



Ajuntament  d'Igualada

Servei de Projectes d'Obra Pública

Exp. 2464 24

PROJECTE EXECUTIU PER A
L'ENDERROC DE LA TANCA I DE
LES CONSTRUCCIONS ANNEXES
I INSTAL·LACIÓ D'UNA NOVA
TANCA AL CARRER DE NOSTRA
SENYORA DE L'ALMUDENA

Octubre de 2.024

ÍNDEX

1. MEMÒRIA

A1. ANNEX 1 - SERVEIS EXISTENTS

2. PLA DE CONTROL DE QUALITAT

3. ESTUDI DE GESTIÓ DE RESIDUS

4. ESTUDI DE SEGURETAT I SALUT

5. AMIDAMENTS I PRESSUPOST

6. PLEC DE CONDICIONS

7. PLÀNOLS

8. PROPOSTA MILLORES

1. MEMÒRIA

ÍNDEX

1.- MEMÒRIA:

ÍNDEX	1
I. MEMORIA DESCRIPTIVA.....	2
I.2.- AGENTS 2	
I.3.- ESTAT ACTUAL 2	
I.4.- SITUACIÓ 2	
I.5.- GEOMETRIA I SUPERFÍCIE 2	
I.6.- ANTECEDENTS 3	
I.7.- DESCRIPCIÓ DE LA PROPOSTA 3	
I.8.- DESCRIPCIÓ DE LES OBRES 3	
II. MEMORIA CONSTRUCTIVA.....	5
III. CONTROL DE QUALITAT	9
IV. ESTUDI BÀSIC DE SEGURETAT I SALUT LABORAL.....	10
V. GESTIÓ DE RESIDUS	11
VI. NORMATIVA APLICABLE	12
VII. DURADA MÀXIMA DE LES OBRES.....	13
VIII. CLASSIFICACIÓ DEL CONTRACTISTA	14
IX. PRESSUPOST PER A LA CONTRACTA I PER A CONEIXEMENT DE L'ADMINISTRACIÓ	15

I. MEMORIA DESCRIPTIVA

I.1.- Objecte del projecte

L'objecte d'aquesta memòria valorada és la descripció dels treballs per a l'enderroc de la tanca i les construccions annexes situades en la vorera oest del carrer de Nostra Senyora de l'Almudena i la instal·lació d'una nova tanca, conformant un nou perfil del talús mitjançant l'aportació de terres.

I.2.- Agents

El promotor de les obres és l'AJUNTAMENT D'IGUALADA, amb seu a la plaça de l'Ajuntament, núm. 1, d'Igualada, amb N.I.F.- P-0810100-H.

L'arquitecta redactora és na Marta Garcia Bello, arquitecta municipal del Servei de Projectes d'Obres de l'Ajuntament d'Igualada.

La redactora de l'estudi bàsic de seguretat i salut és na Marta Miquel i Pujantell, arquitecta tècnica municipal del Servei de Projectes d'Obres de l'Ajuntament d'Igualada.

I.3.- Estat actual

La banda oest del carrer de l'Almudena limita amb el terreny, que acaba, amb forta pendent, a la Riera.

A la vorera hi ha una tanca ceràmica en un estat deficient. També hi ha algun tram de tanca metàl·lica on la ceràmica ha col·lapsat. (Imatges en plànol 01)

El talús conforma una primera terrassa que es situa entre 2 i 3m per sota el nivell de vorera. Per tant, hi ha d'haver un mur que conté les terres del carrer. No obstant, no s'hi ha pogut accedir i es desconeix el seu estat i qualitats constructives.

En els plans que va desenvolupant el terreny, es desenvolupen diferents conjunts de petites construccions al voltant d'horts, totes amb volum diferents, i hi ha volums formats per planta baixa i volums que contenen varies plantes. Aquests es detallen en els plànols i en el detall d'amidament que s'inclou a l'estudi de gestió de residus. En general són construccions de poca entitat i qualitat constructiva, formades per materials ceràmics, cobertes de xapa ondulada o de fibrociment o terrats ceràmics.

En l'entorn de les construccions hi ha els horts, els quals disposen d'elements constructius complementaris com proteccions plàstiques, estructures auxiliars de fusta i acer, instal·lacions pel reg, etc.

I.4.- Situació

Les obres estan ubicades en la banda oest del carrer de Nostra Senyora de l'Almudena.

I.5.- Geometria i superfície

L'àmbit afectat per les obres es situa paral·lel a la vorera en una longitud d'uns 93m. La superfície afectada per la intervenció és d'uns 1.375 m².

I.6.- Antecedents

El carrer de l'Almudena és un carrer del barri de Fàtima que transcorre paral·lel a la Riera, limitant en la banda nord amb edificis unifamiliars i plurifamiliars i en la banda sud, amb el terreny que acaba, amb forta pendent, a la Riera.

Per a contenir els terres que conformaven la plataforma del carrer i protegir el desnivell existent entre el terreny i el carrer, es considera que es va construir un mur amb una tanca ceràmica.

Amb el temps, els veïns van construir un conjunt de construccions, en els plans que conformava la vessant del terreny, entre la tanca i els horts que s'havien anat implementant.

Fa uns anys es van produir ensorraments parcials de la tanca i, per a protegir el precari estat d'aquesta, es va instal·lar una tanca metàl·lica en els trams on faltava.

Ara bé, s'ha observat que la tanca metàl·lica protectora s'ha manipulat per a disposar d'accés a les construccions situades a la banda de la riera.

Per tant, el projecte contempla recuperar l'espai ocupat actualment per aquestes construccions a fi de regenerar la imatge de l'entorn, eliminant elements constructius en mal estat.

I.7.- Descripció de la proposta

El present document descriu els treballs per a:

- enderroc del conjunt de construccions i de la tanca en mal estat
- formació d'un mur de contenció amb pedra d'escullera per a poder contenir les terres
- formació d'un talús amb terres per evitar d'aquesta manera la implantació de nous horts i construccions, conjuntament amb la instal·lació d'una nova tanca metàl·lica, en els límits de la tanca actual.

I.8.- Descripció de les obres

Les obres consistiran en:

- Presentació del pla de seguretat i salut i del pla de gestió de residus per a la seva aprovació.
- Implantació de la seguretat i salut de l'obra.
- Neteja general de l'entorn i de les edificacions.
- Retirada d'elements de fibrociment.
- Enderroc de les construccions.
- Transport i gestió de residus.
- Formació de mur d'escullera.
- Formació de terraplè.

- Aportació de terra vegetal.
- Col·locació de manta de coco per a contenir la terra vegetal.
- Hidrosembra.
- Instal·lació de tanca metàl·lica.

II. MEMORIA CONSTRUCTIVA

A continuació es descriuen les diferents actuacions a realitzar:

00. IMPLANTACIÓ DELS TREBALLS

Previ inici dels treballs es disposarà del pla de seguretat i salut i el pla de gestió de residus aprovat.

00. TREBALLS PREVIS

Es retirarà l'aparcament de la vorera oest i es col·locarà tanca provisional de 2m per a protecció del nou àmbit de treball.

01. ENDERROCS

Es realitzarà la neteja general de l'entorn: borrasses, estructures auxiliars de suport, restes d'instal·lacions, banals, reixes, etc. i retirada dels elements dels interiors de les construccions que no formin part de residus inerts.

S'han de retirar els elements de fibrociment que conformen les cobertes de les construccions i part proporcional d'elements auxiliars d'instal·lacions, si s'escau. Previ a l'inici d'aquests treballs es realitzaran els tràmits adients davant de les autoritats competents. S'ha realitzat l'amidament de la superfície de cobertes de fibrociment mitjançant inspecció òptica i s'estima una superfície aproximada de 100m². Aquesta retirada inclou el transport i la disposició del residu en gestor autoritzat.

Una vegada retirats els elements de fibrociment, s'iniciaran els enderrocs de les edificacions i altres elements constructius tipus murets, pous, fonaments, tanques, etc...

Es realitzarà la separació de residus no especials i dels inerts prèvia càrrega d'aquests.

Si apareixen residus especials, s'emmagatzemaran en lloc adient i senyalitzat, se'n realitzarà el seu inventari i es gestionaran d'acord normativa vigent. S'haurà de justificar.

02. MOVIMENTS DE TERRES

Es realitzarà una neteja prèvia de la capa superficial del terreny en l'àmbit d'actuació per eliminar restes vegetals (plantes, arbustos..). Es preveu que un 50% d'aquest material es pugui aprofitar en les capes superiors del terraplè. S'intentarà apilar aquest material aprofitable en les proximitats de l'àmbit de terraplè.

Es preveu una excavació en roca del 20% per a l'excavació de les rasses dels fonaments i calaixos de terraplè. El material resultant es portarà a matxucar en l'espai que s'adeqüi.

Es replantejaran els nivells, tenint en compte que la pendent de talús nou ha tenir una pendent màxima de 2:1 per a garantir l'estabilitat de les terres, tenint en comte que les aigües del vial no van directament a les terres, per fer la vorera, de franja protectora.

A mesura que es puja el mur de contenció d'escullera, s'anirà terraplenant l'espai existent entre el mur de pedra i el preexistent.

La reutilització del material procedent de matxuqueig es realitzarà en les capes que conformen el nucli del terraplè al 95% del próctor modificat.

Es preveu l'aportació de terres externes. No obstant, en el moment d'executar els treballs es consultarà als Serveis Tècnics Municipals si es disposa d'algun excedent d'altres obres municipals.

Dins dels treballs de moviments de terres es contempla una part d'aportació de 20cms de terra vegetal, la col·locació d'una manta de coco i la hidrosembra per a l'adequació del talús.

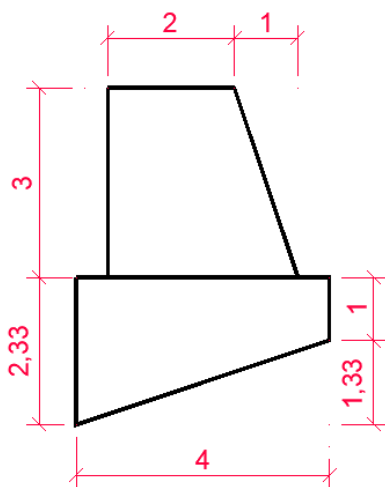
03. TREBALLS DE CONTENCIÓ

Es replantejarà in situ la posició exacta del mur, validant prèviament la cota de fonamentació prèviament mitjançant cales realitzades a obra.

En fase de projecte s'ha contemplat un mur d'escullera format per pedra calcària de 1200 a 6000kg.

La secció constructiva l'haurà de validar el director d'obra una vegada replantejada la seva posició definitiva i s'hagin concretat les cotes d'acabat.

La secció en que es basa el projecte és la grafiada a continuació, ajustada segons el desnivell a salvar:



El fonament del mur d'escullera es preveu formigonat de manera que el formigó ompli els buits que deixin les pedres.

S'executarà un drenatge amb tub circular perforat de polietilè d'alta densitat de 160 mm de diàmetre i reblert amb material filtrant fins a 50 cm per sobre del dren, recobert amb geotèxtil, de secció aproximada de 50x75cms. Aquest drenatge disposarà de 3 sortides cap a la riera, conformades amb un col·lector de DN250 recobert de formigó.

En la base del drenatge i en la base del mur, es realitzarà una lloseta de formigó per a evitar que s'acumuli l'aigua i donar pendent per a facilitar l'evacuació de les aigües que reculli el tub.

04. PROTECCIONS

Es delimitarà el terreny amb una tanca de simple torsió de 2m per a la protecció de caigudes.

També es preveuen arranjaments puntuals en part de tanca de ceràmica existent a mantenir, així com també del paviment de formigó de vorera.

05. GESTIÓ DE RESDIUS

El projecte preveu la reutilització del material sobrant, procedent d'excavacions i de la valorització de les demolicions, davant de la deposició d'aquests en un centre de reciclatge.

La reutilització de les terres i el material procedent de l'enderroc es preveu en la mateixa obra.

Hi ha previst el transport dels materials per a realitzar-ne el matxuqueig dins d'espai delimitat en les proximitats de l'espai de reutilització.

Les terres sobrants de l'excavació que siguin aprofitables, s'intentaran apilar en les proximitats de l'àmbit de reutilització.

Es realitzarà l'estesa del material una vegada realitzat el próctor modificat d'aquests, i una cop realitzada l'estesa es comprovaran les densitats, sobretot en el nucli del terraplè, on s'utilitzarà sobretot el material procedent del matxuqueig, deixant les terres per a les capes superiors.

Per a la reutilització del material procedent de les demolicions s'haurà de valoritzar prèviament. Aquest tractament es realitzarà mitjançant el matxuqueig material petri/formigó/mescles asfàltiques en zona habilitada amb matxucadora de residus petris, i utilització de criba per a l'obtenció de material classificat com a sòl seleccionat (sense pedres de mida >8 cm, menys del 25% en pes de partícules de mida <0,08 mm, Límit Líquid <30, Límit Plàstic <10, CBR >10 i sense matèria orgànica). Aquesta operació es realitzarà en el mateix espai lliure annex a l'obra. Previ a l'estesa del material es realitzarà un próctor modificat i una vegada realitzada l'estesa, es comprovaran les densitats de compactació.

Abans de la recepció de les obres, l'espai utilitzat per l'apilament dels materials i pel la seva valorització haurà de quedar net de qualsevol resta d'obra.

Els residus inerts i no especials no susceptibles a ser valoritzats en obra es traslladaran centres de reciclatge.

Els residus especials es gestionaran en abocadors autoritzats a tal fi.

06. ACONDICIONAMENT DE TALÚS

Els treballs complementaris per a l'acondicionament de les terres del talús es contemplen dins de les millores del projecte executiu.

Aquests consisteixen en l'aportació de 20cms de terra vegetal, la col·locació d'una manta de coco i la hidrosembra.

L'aportació de la terra vegetal es realitzarà prèvi llaurat amb les pues de la pala del mateix terreny i amb el reperfilat final del talús.

La manta orgànica tipus 50% palla i 50% coco, de densitat aproximada 300 g/m², estarà col·locada en un terreny preparat amb un pendent aproximat del 33 % i amb una llargària de talús de 10 a 25 m, fixada amb grapes d'acer corrugat en forma d'U, de 10 mm de diàmetre i de 20-10-20 cm, amb una densitat d'1 u/m² i amb part proporcional de rasa superior de fixació

La hidrosembra estarà formada per una barreja de llavors per a gespa tipus mixta amb addició d'espècies arbustives i/o de flor, segons NTJ 07N, amb una dosificació de 35 g/m², aigua, mulch de fibra vegetal a base de palla picada i fibra curta de cel·lulosa (200g/m²), adob organo-mineral d'alliberament lent, bioactivador microbià i estabilitzador sintètic de base acrílica. La fórmula a utilitzar a obra haurà de ser validada prèviament per la direcció d'obra.

III. CONTROL DE QUALITAT

Es disposarà d'acord amb la Instrucció vigent, el pertinent Control de Qualitat.

Per evitar el detriment del control de qualitat de l'obra, qualsevol possible baixa que es realitzi en l'adjudicació de les obres, no podrà afectar el pressupost de control de qualitat.

Els anàlisis i els assaigs de control de qualitat que es considerin necessaris durant l'obra i replanteigs que es considerin necessaris per al control de l'obra hauran de fer-se per laboratori homologat, essent la seva gestió a càrrec de la Direcció Facultativa.

Les despeses corresponents a *Assaigs i anàlisis de materials i d'unitats d'obra* seran a càrrec del contractista, fins a l'1% de l'import tipus de licitació. Si les despeses per aquest concepte sobrepassen l'esmentat límit, seran a càrrec de la Corporació els que donin resultat satisfactori i del contractista si no reuneixen les condicions que es fixen en els respectius plecs.

El control de qualitat de l'obra puja la quantitat **MIL TRES-CENTS DOS EUROS I SETANTA-DOS CÈNTIMS (1.302,72€)** (inclòs el 13% de despeses generals i el 6% de benefici industrial inclosos, exclòs el 21% d' IVA).

Donat que aquest valor és **inferior a l'1 %** del PEC del projecte exclosa la seguretat i salut (1% de 191.334,12 € = 1.913,34 € > 1.302,72 €), no cal contemplar una partida expressa.

Pressupost de control de qualitat (13% DG+ 6% BI inclosos)	1.302,72 €
Pressupost de control de qualitat a compte del contractista (13% DG+ 6% BI inclosos) : fins a l'1%	1.913,34 €
Pressupost de control de qualitat a càrrec de la corporació (13% DG+ 6% BI inclosos, sense IVA)	0,00 €

IV. ESTUDI DE SEGURETAT I SALUT LABORAL

Justificació de l'estudi de seguretat i salut laboral:

Segons determina el Reial decret 1627/1997 sobre condicions mínimes de seguretat i salut en les obres de construcció (BOE núm.256 de 25 d'octubre de 1997), es realitza un estudi de seguretat i salut, que forma part del projecte d'execució de l'obra, tot i que, segons l'art.4º

- a) El Pressupost d'execució per a la contracta és menor a 450.759,08 € .
- b) La duració serà > a 30 dies laborables i no s'utilitzarà en cap moment a més de 20 treballadors simultàniament.
- c) El Volum de la mà d'obra estimat (V.m.o.) serà: 5 dies laborables/setmana x 4'5 setmanes x 4 treballadors = 90 dies < a 500 dies.

El promotor haurà de nomenar un coordinador en fase d'execució de l'obra si els diferents industrials no formen part de la mateixa empresa contractista i adjudicatària.

El contractista haurà de redactar un pla de seguretat que presentarà al coordinador o direcció facultativa, perquè l'aprovi, en funció de sobre qui recaigui la responsabilitat.

Per evitar el detriment de la seguretat i salut laboral dintre de l'obra, qualsevol possible baixa que es realitzi en l'adjudicació de les obres, no podrà afectar el pressupost de l'estudi de seguretat i salut laboral, i haurà d'assumir l'empresa adjudicatària el compliment, essent la gestió a càrrec dels Serveis Tècnics Municipals.

V. GESTIÓ DE RESIDUS

D'acord amb el *decret 89/2010, de 29 de juny, pel qual s'aprova el Programa de gestió de residus de la construcció de Catalunya (PROGROC)*, que regula la producció i gestió dels residus de la construcció i demolició, i el cànon sobre la deposició controlada dels residus de la construcció, que desenvolupa la normativa bàsica estatal continguda en el *Real Decreto 105 / 2008 , “regulador de la producción y gestión de residuos de construcción y demolición”*, d'abast estatal, forma part d'aquest projecte l'ESTUDI DE GESTIÓ DE RESIDUS per a les obres definides en aquest projecte.

El contractista, com a posseïdor dels residus, haurà de redactar un Pla de Gestió de residus que serà aprovat per la direcció facultativa i que formarà part de la documentació contractual de l'obra, i tindrà l'obligació d'entregar al productor els corresponents certificats i altra documentació acreditativa de la gestió.

D'acord el *decret 210/2018, de 6 d'abril, pel que s'aprova el Programa de prevenció i gestió de residus i recursos de Catalunya* i que modifica el *decret 89/2010* esmentat anteriorment, amb l'objecte de garantir la correcta gestió dels residus generats, en el Pla de Gestió de Residus s'haurà d'incloure un document d'acceptació que sigui signat per un gestor de residus autoritzat, i en el que han de constar el codi gestor, el domicili de l'obra i l'import abonat en concepte de dipòsit per a la posterior gestió.

El pressupost d'execució material previst a l'Estudi de Gestió de Residus està inclòs en el capítol “Gestió de Residus” del pressupost.

VI. NORMATIVA APLICABLE

Per al bon compliment d'aquest projecte, en l'execució de les obres es tindran en compte les següents normatives:

- *Recomendaciones para el diseño y construcción de muros de escollera en obras de carreteras, Ministerio de Fomento*
- *Guía de cimentaciones en obras de carreteras, Ministerio de Fomento*
- *Manual de pavimentos de hormigón para vías de baja intensidad de tráfico, de l'Institut español del cemento y sus aplicaciones (1997)*
- *Reial Decret 1627/1997 de seguretat i salut en les obres de construcció*
- *Decret 210/2018, de 6 d'abril, pel que s'aprova el Programa de prevenció i gestió de residus i recursos de Catalunya*
- *Decret 89/2010, de 29 de juny, pel qual s'aprova el Programa de gestió de residus de la construcció de Catalunya (PROGROC), es regula la producció i gestió de residus de la construcció i demolició, i el cànon sobre la deposició controlada dels residus de la construcció.*
- *Decret 209/2023, de 28 de novembre, pel qual s'aprova el Codi d'accessibilitat de Catalunya.*
- *Orden TMA/851/2021, de 23 de julio, por la que se desarrolla el documento técnico de condiciones básicas de accesibilidad y no discriminación para el acceso y la utilización de los espacios públicos urbanizados.*

VII. DURADA MÀXIMA DE LES OBRES

S'estableix la durada màxima de les obres en 1 MES.

VIII. CLASSIFICACIÓ DEL CONTRACTISTA

D'acord amb el Reial Decret legislatiu 3/2011, de 14 de novembre, pel qual s'aprova el Text refós de la Llei de contractes del sector públic, el Reial decret 1098/2001, de 12 d'octubre, pel qual s'aprova el reglament general de la Llei de contractes de les administracions públiques, modificat pel Reial decret 773/2015, i d'acord amb el Reial decret 817/2009, de 8 de maig, pel qual es desenvolupa parcialment la Llei 30/2007, de 30 d'octubre, de contractes del sector públic, s'informa sobre la proposta de classificació del contractista.

Tenint en compte la normativa esmentada, l'import d'execució de l'obra i els seus terminis d'execució, la proposta de classificació del contractista és la següent:

Grup C (EDIFICIIONS) subgrup 1 (DEMOLICIONS) categoria 1 (= < 150.000€)

Grup A (MOVIMENT DE TERRES) / subgrup – (–) / categoria 1 (= < 150.000€)

IX. PRESSUPOST PER CONTRACTE I PER A CONEIXEMENT DE L'ADMINISTRACIÓ

Pressupost d'execució per contracte (sense SS i CQ , i sense IVA)	191.334,12 €
Pressupos de Seguretat i Salut (sense IVA)	3.773,13 €
Pressupost d'execució per contracte (sense IVA)	inclòs
TOTAL PRESSUPOST PER CONTRACTE (sense IVA)	195.107,25 €
21% IVA	40.972,52 €
TOTAL PRESSUPOST PER CONTRACTE (amb el 21% d'IVA)	236.079,77 €

El pressupost total per contracte i per a coneixement de l'administració de les obres descrites en aquest projecte ascendeix a la quantitat de:

- **CENT NORANTA-CINC MIL CENT SET EUROS I VINT-I-CINC CÈNTIMS (195.107,25€)** amb el 13% de despeses generals i el 6% de benefici industrial inclosos, sense IVA.
- **DOS-CENTS TRENTA-SIS MIL SETANTA-NOU EUROS I SETANTA-SET CÈNTIMS (236.079,77€)**, amb el 13% de despeses generals, el 6% de benefici industrial i el 21% d'IVA inclòs.

Marta Garcia Bello
Arquitecta municipal

Igualada, octubre 2024

ANNEX 1. SERVEIS EXISTENTS.

ANNEX 1. SERVEIS EXISTENTS.
A1.1. ELECTRICITAT



Ref: 731108

Señores:

En relación a su solicitud con fecha 17/04/2024, Ref: 731108, les adjuntamos el grafiado de los planos solicitados correspondientes a las instalaciones subterráneas de EDISTRIBUCIÓN Redes Digitales S.L.U.

Por otro lado, les indicamos que los datos facilitados son a título orientativo, ya que pueden haber resultado afectados por la topografía del terreno y/o otros trabajos, y tienen validez para el proyecto.





Les recordamos que de acuerdo con la Orden TIC 341 de 22 de julio a la hora de la ejecución de este proyecto, deberán volver a solicitarnos servicios y, dependiendo de la zona de afectación, realizar el reconocimiento y firma de la Acta de Control.

Quedamos a su disposición para cualquier duda y aprovechamos la ocasión para saludarles.







Anexos:

Planos, numerados 731108 - 18462917 - BT, 731108 - 18462903 - AT-MT







Tramos AT

	Aéreo
	Subterráneo o Submarino
	Aereo Fuera de Servicio
	Subterráneo o Submarino Fuera de Servicio



Tramos MT

	Aéreo desnudo
	Aéreo
	Subterráneo o Submarino
	Aéreo Trenzado Fuera de Servicio
	Aéreo Desnudo Fuera de Servicio
	Subterráneo Fuera de Servicio

Tramos BT

	Aéreo Trenzado
	Aéreo desnudo
	Subterráneo o Submarino
	Aéreo Trenzado Fuera de Servicio
	Aéreo Desnudo Fuera de Servicio
	Subterráneo Fuera de Servicio

Trazas AT

	Aérea AT
	Subterránea AT
	Canalización
	Galería de servicio



Trazas MT

	Aérea MT
	Subterránea MT
	Canalización
	Galería de servicio





Trazas BT

	Aérea BT
	Subterránea BT
	Canalización
	Galería de servicio

Subestaciones AT

	Subestación
	Subestación Fuera de Servicio

Centros de Distribución

	PT
	Centro de Distribución
	PT Fuera de Servicio
	Centro de Distribucion Fuera de Servicio

Comunicaciones

	Nodos FO
	Subterráneo
	Aéreo

Arquetas

	AT
	MT
	BT



Ref: 731108

Señores:

En relación a su solicitud con fecha 17/04/2024, Ref: 731108, les adjuntamos el grafiado de los planos solicitados correspondientes a las instalaciones subterráneas de EDISTRIBUCIÓN Redes Digitales S.L.U.

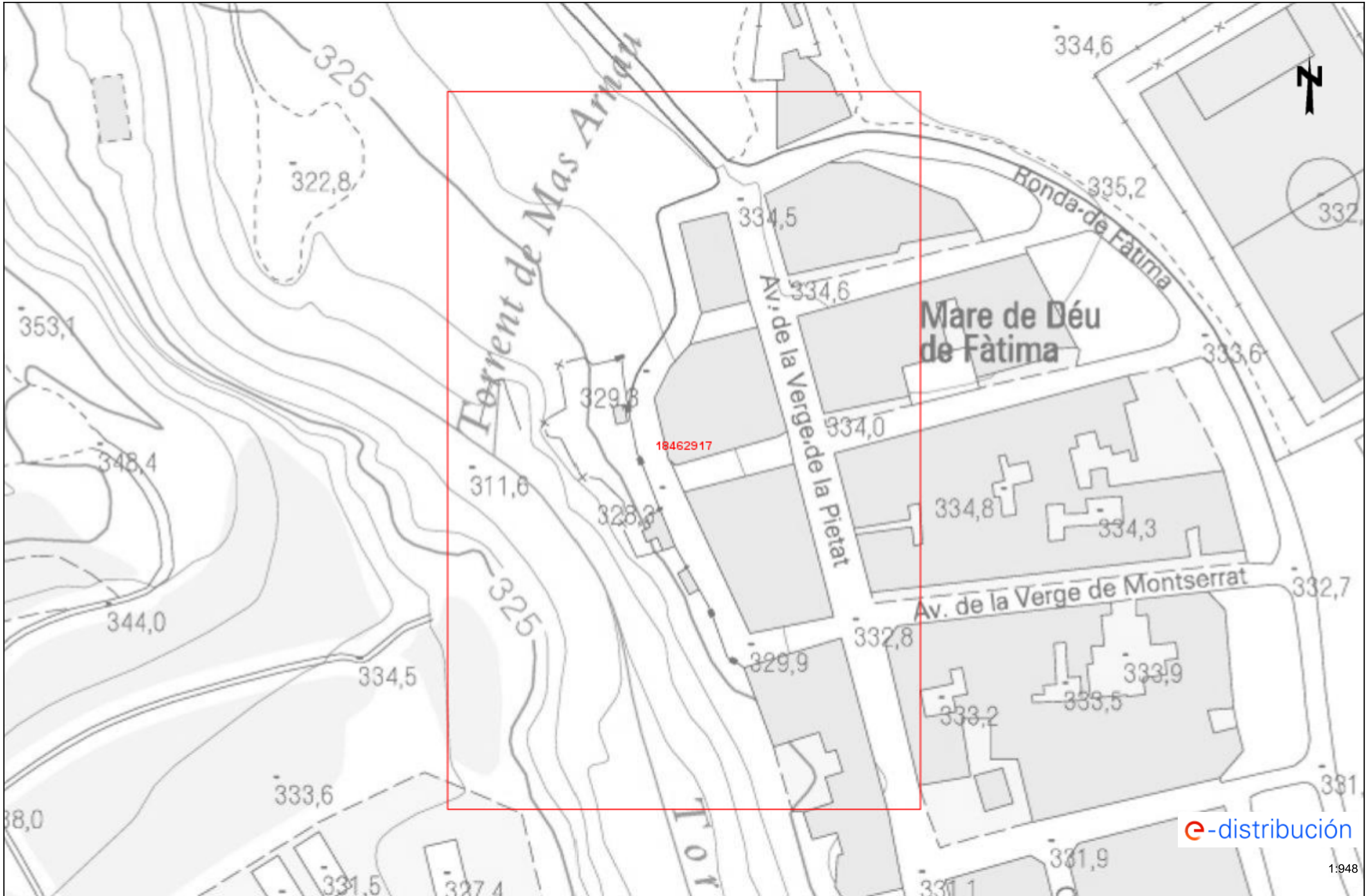
Por otro lado, les indicamos que los datos facilitados son a título orientativo, ya que pueden haber resultado afectados por la topografía del terreno y/o otros trabajos, y tienen validez para el proyecto.

Les recordamos que de acuerdo con la Orden TIC 341 de 22 de julio a la hora de la ejecución de este proyecto, deberán volver a solicitarnos servicios y, dependiendo de la zona de afectación, realizar el reconocimiento y firma de la Acta de Control.

Quedamos a su disposición para cualquier duda y aprovechamos la ocasión para saludarles.

Anexos:

Planos, numerados 731108 - 18462917 - BT, 731108 - 18462903 - AT-MT







RECOMENDACIONES BÁSICAS EN LA REALIZACIÓN DE OBRAS CON EXISTENCIA DE RED ELÉCTRICA

RECOMENDACIONES DE SEGURIDAD

1. Como cumplimiento del artículo 24 apartado 2 de la Ley 31 de 1995 de Prevención de Riesgos Laborales, les informamos de los riesgos inherentes a la propia instalación eléctrica: riesgo de paso de corriente y riesgo de cortocircuito.

2. El personal que efectúe la apertura, en el momento de realización de catas para la localización de cables eléctricos, añada a su equipo de protección individual (EPI), elementos que aumenten la seguridad personal ante posibles contactos eléctricos, directos e indirectos, y cortocircuitos, tales como:

a) Guantes aislantes que se puedan colocar debajo de los de protección mecánica.

b) Botas aislantes

c) Gafas de protección

3. Señalizar la zona de existencia de cables.

4. No descubrir los cables hasta que no sea necesario.

5. Mantener descubiertos los cables el menor tiempo posible.

6. Si se ha de trabajar en proximidad de cables descubiertos, taparlos con placas de neopreno y si están en el paso de personas disponer de elementos que eviten pisar los cables.

7. Sujetar los cables mediante placas de neopreno y cuerdas aislantes, si por motivos de ejecución de la obra hubiera cables descolgados, de forma que no queden forzados ni con ángulos cerrados, de forma que mantengan su posición inicial.

8. Realizar las operaciones 5 y 6 bajo supervisión de personal cualificado.

RECOMENDACIONES BÁSICAS EN LA REALIZACIÓN DE OBRAS CON EXISTENCIA DE RED ELÉCTRICA

RECOMENDACIONES PARA LA REALIZACIÓN DE CATAS

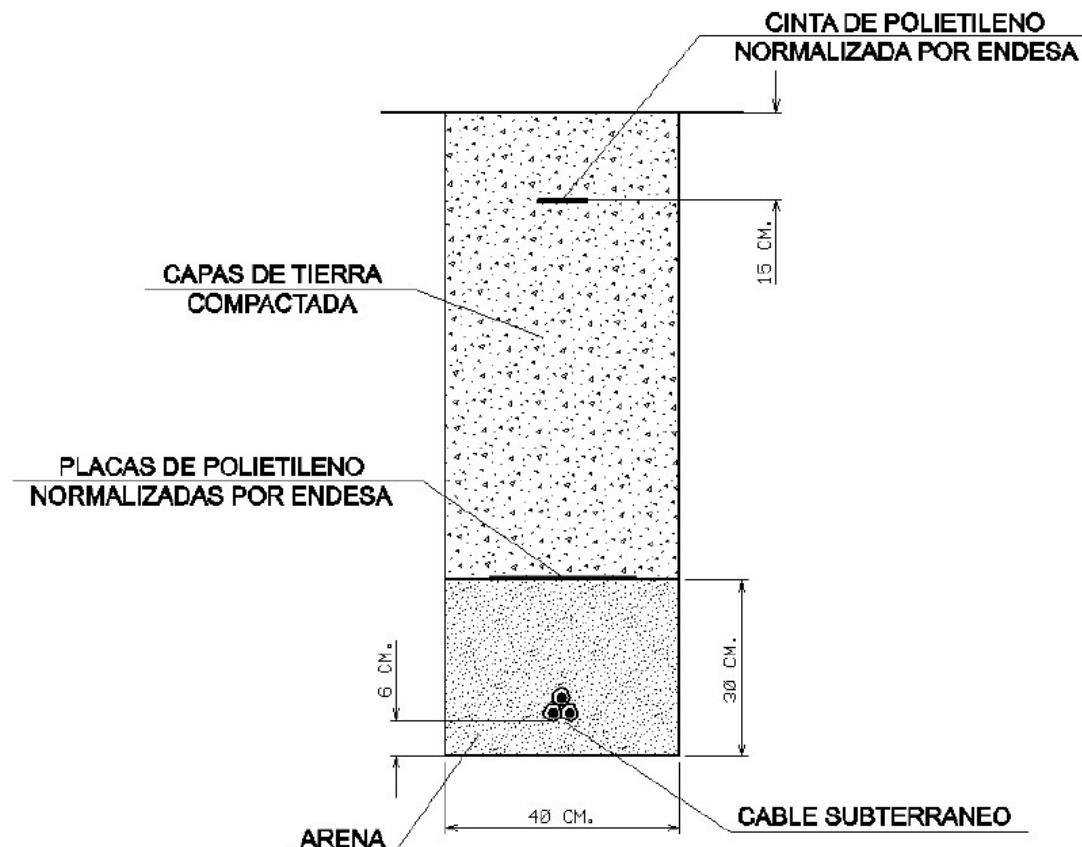
Realizar las catas manualmente, ayudándose de la paleta para hacer micro catas de 20 cm. de profundidad.

Se recomienda que la anchura de la cata sea de 60 cm. en el sentido de la canalización y de 50 cm. como mínimo en sentido transversal a cada lado de:

- La futura traza de la canalización.
- La cota del eje de la canalización.

RESTITUCIÓN DE LAS PROTECCIONES DE LOS CABLES

Las líneas eléctricas deben quedar protegidas de posibles agresiones externas, y por ello se han de señalar y proteger. Una vez se haya descubierto un cable o cables eléctricos se debe restituir las protecciones tal como indica la figura siguiente y atendiendo a los procedimientos de EDISTRIBUCIÓN Redes Digitales S.L.U. DMH001 (MT) y CML003 (BT).



RECOMENDACIONES BÁSICAS EN LA REALIZACIÓN DE OBRAS CON EXISTENCIA DE RED ELÉCTRICA

En caso de dudas o configuraciones complejas, consultar con la Zona de Distribución correspondiente de EDISTRIBUCIÓN Redes Digitales S.L.U.

Todas estas indicaciones quedan supeditadas a las instrucciones puntuales del personal técnico de EDISTRIBUCIÓN Redes Digitales S.L.U.

SEPARACIÓN DE SERVICIOS

Se debe seguir lo ordenado en el Decreto 120/1992 de 28 de Abril, modificado parcialmente por el Decreto 196/1992, así como lo indicado en la Orden del 5 de julio de 1993 (DOG 1782 11-8-93).

ANNEX 1. SERVEIS EXISTENTS.

A1.2. AIGUA



En relación a su solicitud, les adjuntamos la información de los servicios existentes gestionados por Aigua de Rigat, S.A. en la zona solicitada.

La información aportada es de uso exclusivo para el solicitante y para el proyecto indicado, el cual tiene una validez máxima de 3 meses a partir de la fecha de su obtención, siendo responsabilidad del peticionario, el uso que se haga de la información facilitada.

Les indicamos que la información facilitada es tan sólo a título orientativo, puesto que puede haber resultado afectada por la topografía del terreno y/u otros trabajos de terceros en la zona. Por este motivo, esta información no puede ser considerada como garantía absoluta de responder fielmente a la ubicación exacta de las infraestructuras existentes.

La entrega de esta información no supone ninguna autorización ni conformidad por parte de Aigua de Rigat, S.A. al proyecto en curso. En el caso de que ustedes produzcan cualquier daño a las infraestructuras gestionadas por Aigua de Rigat, S.A. no podrán eludir ninguna responsabilidad por los daños y perjuicios, directos o indirectos, ocasionados a Aigua de Rigat, S.A. o a terceros, alegando que la información entregada es defectuosa.

1. Condiciones Particulares sobre servicios afectados en la redacción de Proyectos

Se entenderá como servicio afectado, no sólo aquel servicio existente que imposibilita la ejecución de una obra (que afecta la ejecución de la obra), sino que también lo es todo aquel servicio existente al que se le modifican sus condiciones iniciales, sobre todo las de accesibilidad por futuros mantenimientos y/o reparaciones del mismo (que es afectado por la obra). Por lo tanto, hay que considerar y prever todas las condiciones señaladas en el apartado 3 de este escrito *Condiciones Particulares de obligado cumplimiento para garantizar la integridad y la accesibilidad a las instalaciones de Aigua de Rigat, S.A*

En caso de detectar una posible afectación en la red existente de agua potable en fase de proyecto, el estudio técnico-económico de las soluciones a las diferentes afectaciones que se puedan producir, de cualquier tipo, tendrá que ser realizado, o como mínimo validado, por Aigua de Rigat, S.A.



Por lo tanto, en caso de detectar una posible afectación sobre la red existente será necesario que se pongan en contacto con Aigua de Rigat, S.A. para poder estudiar y analizar la solución más adecuada:

Zona	Dirección electrónica
Anoia	serveisdzanoia@agbar.es

Los municipios donde Aigua de Rigat, S.A. dispone de servicios son:

ZONA	MUNICIPIOS
ANOIA	CARME
	COPONS
	IGUALADA
	LA POBLA DE CLARAMUNT
	LA TORRE DE CLARAMUNT
	ÒDNA
	VILANOVA DEL CAMÍ

2. Condiciones Particulares sobre los servicios afectados en la ejecución de Obras

La empresa ejecutora de los trabajos tendrá que tener en la obra la información vigente en lo referente a los servicios existentes en la zona gestionados por Aigua de Rigat, S.A. El carácter orientativo de la información facilitada obliga en consecuencia a que, en caso de existir en la zona cualquier infraestructura gestionada por Aigua de Rigat, S.A., se tendrá que verificar antes de iniciar las obras, las posibles afectaciones no contempladas en la fase de Proyecto con la realización de catas manuales que permitan localizar adecuadamente las tuberías en la zona afectada. En este caso se tendrá que contactar mediante la dirección electrónica anteriormente mencionada para, en caso necesario, acordar la fecha de realización de las catas para la asistencia a las mismas del personal de Aigua de Rigat, S.A.

En caso de no producirse ninguna afectación sobre la red, es igualmente obligatorio tomar las precauciones necesarias, como también poner los medios que hagan falta para garantizar la integridad y accesibilidad a las tuberías gestionadas por Aigua de Rigat, S.A., a los elementos de maniobra y control y a las acometidas de los diferentes edificios.



El envío de la información sobre los servicios existentes, no supone la autorización ni la conformidad por parte de Aigua de Rigat, S.A. al proyecto de obra en curso, ni libera a los ejecutores de la obra de las responsabilidades por daños y perjuicios directos o indirectos causados a las instalaciones de Aigua de Rigat, S.A. Por lo tanto, en caso de producirse daños a las instalaciones, Aigua de Rigat, S.A. se reserva el derecho a emprender las acciones legales que considere oportunas, así como el derecho a reclamar las indemnizaciones por los daños y perjuicios causados. Además, todos los daños y perjuicios, directos o indirectos que se puedan derivar a terceros, sean materiales o personales, también serán a cuenta y riesgo del promotor o ejecutor de la obra, incluyendo los daños y perjuicios derivados de un eventual corte de suministro.

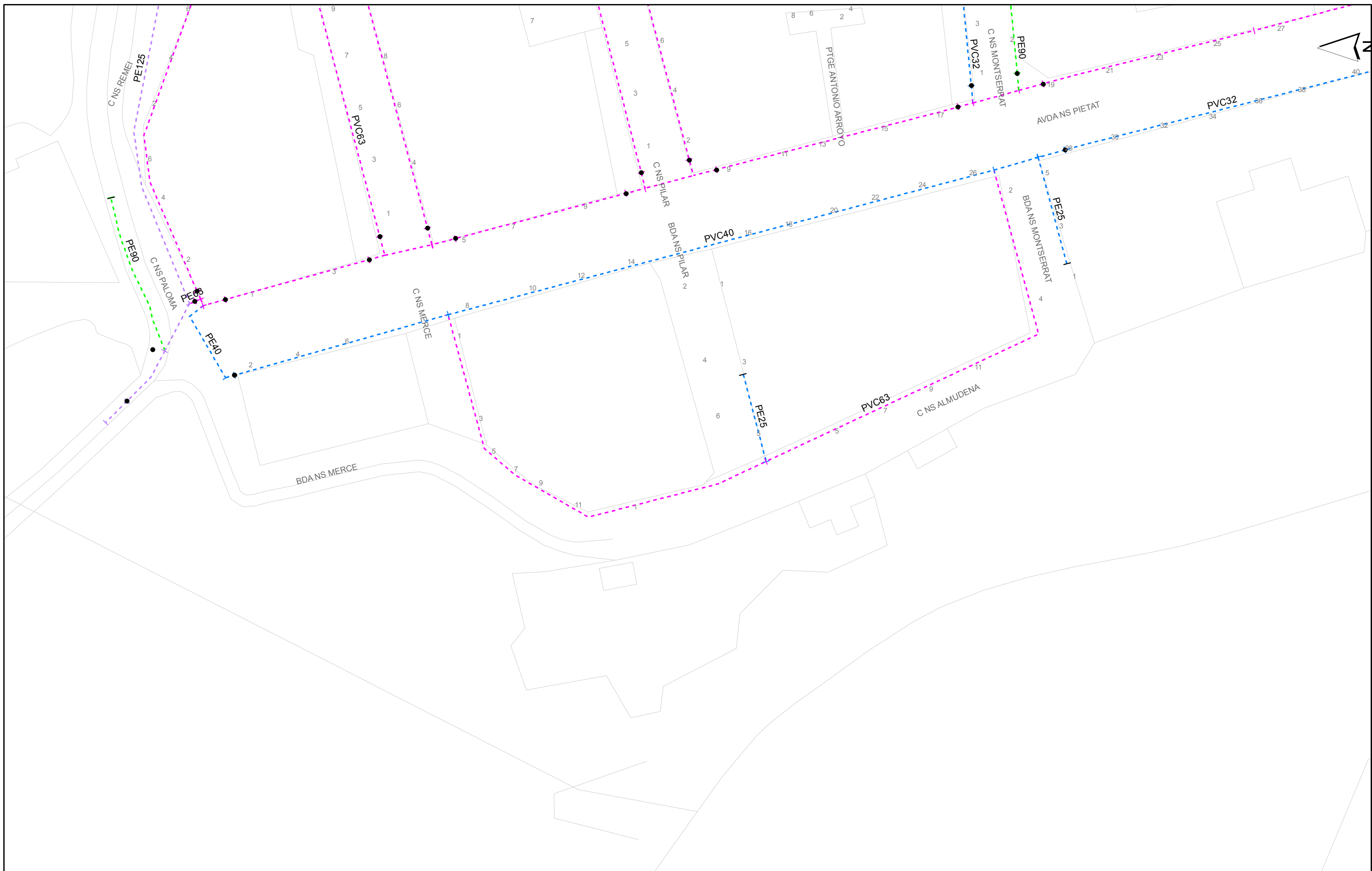
3. Condiciones Particulares de obligado cumplimiento para garantizar la integridad y la accesibilidad a las instalaciones de Aigua de Rigat S.A.

Las instalaciones subterráneas de Aigua de Rigat, S.A.:

1. No podrán quedar hormigonadas en ningún tramo, por pequeño que sea este.
2. Tendrán que quedar libres de elementos de mobiliario urbano (contenedores, papeleras, señales de tráfico, farolas, armarios eléctricos, parterres, arbolado, semáforos, arquetas, marquesinas, pilones, aparcamientos...) encima de ellas.
3. Las tuberías no están diseñadas para soportar grandes sobrecargas, con lo que no se podrá montar andamios, grúas o construir muros sobre las mismas
4. Queda prohibido el acopio de material o equipos sobre las canalizaciones así como encima de los registros y arquetas de acceso a los elementos de maniobra y control, e hidrantes de protección contra incendios.
5. Será necesario respetar y por lo tanto cumplir, las disposiciones legales vigentes, en cuanto a distancias de seguridad en los paralelismos y cruces con otros servicios y colocar las protecciones adecuadas en caso de ser necesario.

En aquellos casos en los que no fuera posible cumplir con estos condicionantes se contactará con Aigua de Rigat, S.A. para poder estudiar y analizar las soluciones más adecuadas. Especialmente será necesaria una notificación previa cuándo:

1. Fuera necesario modificar las profundidades de las tuberías respecto la rasante de acera y/o calzada.
2. Por la ejecución de la obra, las infraestructuras enterradas queden al descubierto.



Aquesta informació és orientadora i, per tant, sense perjudici de la seva efectiva comprovació. Així doncs, els preguem que davant de qualsevol dubte es posin en contacte amb Sorea, requisit sense el qual declinarem qualsevol responsabilitat.



Ajuntament d'Igualada
 Títol Plànol XARXA ACTUAL D'AIGUA POTABLE

LLEGGENDA	
● Válvula Oberta	⊕ Hidrant Columna
● Válvula Tancada	⊕ Hidrant Soterrat
— FB,FUD	↑ Descàrrega
- - - - PE,PVC	⚙️ Válvula Reguladora
	⚙️ Comptador
	⚙️ Estació Elevació
	⚙️ Bomba
	⊕ Altres Captacions
	⊕ Dipòsit
	⊕ Boca de Rec
	⊕ Pou

ESCALA: 1:500
 DATA: 17/04/2024 15:32

ANNEX 1. SERVEIS EXISTENTS.

A1.3.GAS

Condicionantes Particulares Nedgia Catalunya, S.A.

Es de nuestro interés poner en su conocimiento los condicionantes que habrá de observar en los trabajos en proximidad de instalaciones propiedad de Nedgia Catalunya, S.A. y/o Gas Natural Redes GLP, S.A. (en adelante NEDGIA):

- La información aportada es confidencial y de uso exclusivo para el que se solicita, siendo responsabilidad del solicitante el uso indebido de la misma.
- El plano que se les envía refleja la situación aproximada de las instalaciones propiedad de NEDGIA.
- Los datos contenidos en los planos tienen carácter orientativo: corresponden a lo registrado en nuestros archivos hasta el día de la fecha, lo cual no puede ser interpretado como garantía absoluta de responder fielmente a la realidad de la ubicación de las instalaciones grafiadas.
- La información refleja la situación de las redes en el momento de su instalación. Esta información puede haber variado desde entonces por actuaciones de terceros en la zona, de forma que tanto la posición de la red, como las referencias fijas pueden haber sido alteradas respecto a lo reflejado en los planos. En consecuencia, por razones de seguridad se recomienda realizar los trabajos de excavación a mano en las inmediaciones de las redes de NEDGIA.
- **Si el inicio de la ejecución material de los trabajos objeto de esta solicitud es posterior a tres meses de la fecha actual, deberá solicitar de nuevo los servicios existentes para garantizar el grado de actualización de la información.**
- El envío de esta información no supone la autorización ni conformidad por parte de NEDGIA al proyecto de obra en curso, ni exonera a quienes lo ejecutaran de las responsabilidades en que incurran por daños y perjuicios a nuestras instalaciones.
- En la zona solicitada pueden existir instalaciones de gas propiedad de clientes cuyos trazados no se han incluido en los planos anexados.
- La entidad solicitante comunicará el inicio de sus actividades a NEDGIA **al menos con 72 horas de antelación**, dirigiéndose a Servicios Técnicos de la provincia correspondiente, enviando al efecto el escrito que se anexa al final de estos condicionantes. **Es imprescindible citar en la misma la referencia indicada en la solicitud de la información a través de la plataforma de internet.** La dirección de envío de esta documentación es uinicio@nedgia.es:
- Si fuera necesario realizar calas de investigación deberán realizarse en presencia de personal de NEDGIA.
- **El Grupo Naturgy ha tomado la decisión de introducir paulatinamente la tubería de polietileno PE 100 de color negro para la distribución de gas.**
 - El tubo de PE 100 negro se identifica con franjas longitudinales amarillas distribuidas uniformemente por toda la superficie del tubo. De esta forma se diferencia de otros tubos negros utilizados en otros servicios como por ejemplo la distribución de agua que utiliza PE 100 negro con franjas azules.
 - **Las franjas longitudinales serán (4) para todos los diámetros hasta 200 mm y seis a ocho (6-8) para DN 250 y 315 mm, para que, al menos una franja, sea visible desde cualquier ángulo una vez colocado el tubo en la zanja.**

- **El tubo de PE 100 negro con bandas amarillas tiene la misma instalación que el tubo de PE 100 naranja:**
 - La banda de señalización se seguirá colocando como siempre a una distancia de 20-30 cm por encima de la generatriz superior de la conducción de gas.
 - Con el tubo PE100 negro con bandas amarillas se instalarán las mismas protecciones que las utilizadas con el tubo de PE 100 naranja en instalaciones junto a otros servicios (agua, luz...etc.)
- Las tuberías e instalaciones de gas no están diseñadas para soportar sobrecarga de maquinaria pesada, por lo que si han de situarse grúas o circular vehículos sobre las mismas que pudieran originar daños, deberá ponerse esta circunstancia en conocimiento de NEDGIA con objeto de establecer los pasos necesarios debidamente señalizados y protegidos con losas de hormigón, chapas de acero o similar.
- Queda prohibido el acopio de materiales o equipos sobre las canalizaciones de gas y sus instalaciones como arquetas, tomas de potencial, respiraderos, etc., garantizándose en todo momento el acceso a la canalización de gas a fin de efectuar los trabajos de mantenimiento y conservación adecuados.
- Si se producen desmontes en las proximidades de la tubería, pudiendo en su situación final provocar deslizamientos o movimientos del terreno soporte de la conducción, deberán ser objeto de un estudio particular, determinando en cada caso, si no las hubiera, las protecciones adecuadas, al objeto de evitar los mismos.
- En el caso de uso de explosivos a menos de 300 m. de las canalizaciones de gas, su uso estará limitado, de acuerdo al condicionado específico que se fije al efecto. En todo caso, se ha de contar con una autorización especial del Órgano Territorial Competente, basada en un estudio previo de vibraciones que garantice que la velocidad de las partículas en el emplazamiento de la tubería no supere en ningún momento los 30 mm/s.
- Siempre que por la ejecución de los trabajos las instalaciones de gas afectadas queden al descubierto, se comunicará al responsable indicado de NEDGIA, procediendo el contratista a proteger y soportar la tubería de gas de acuerdo a las indicaciones de éste. Esta circunstancia se mantendrá el tiempo mínimo imprescindible y las canalizaciones se tapanán en presencia de técnicos de NEDGIA.
- Los tramos al descubierto de tuberías de acero, se protegerán con manta antirroca para evitar desperfectos en el recubrimiento y, si por cualquier circunstancia, se produjera algún daño en el mismo, será reparado antes de enterrar la canalización. En caso contrario se puede originar un punto de corrosión acelerado que desembocaría en una perforación de la tubería.
- Las tuberías de acero al carbono están protegidas contra la corrosión mediante un revestimiento aislante y un sistema eléctrico de protección catódica. Para el correcto funcionamiento de esta protección es de vital importancia la integridad de dicho revestimiento. Se comunicará a NEDGIA cualquier daño que se advierta en el mismo.
- En el caso de tuberías de acero se instalarán una o varias cajas de toma de potencial (a facilitar por NEDGIA) de acuerdo a las indicaciones de los técnicos de NEDGIA, con objeto de medir y calibrar la posible influencia de la Protección Catódica a los gasoductos y viceversa.

- En el caso de que se efectúen compactaciones, siempre se contactará con el personal de Servicio Técnico designado por NEDGIA de dicha zona para que les proporcione la normativa adecuada para llevar a cabo dicha actuación, asegurando que ésta se realizará de forma que la transmisión de vibraciones a la tubería de gas no supere los 30 mm por segundo.
- La Empresa que ejecute trabajos en las proximidades de instalaciones de NEDGIA deberá estar en posesión de los planos de las instalaciones existentes en la zona.
- Deberá comunicarse a NEDGIA la aparición de cualquier registro o accesorio complementario de la instalación de gas, identificado como tal, o que presumiblemente se crea pueda formar parte de ella, siempre que no esté definido en los planos de servicios suministrados.

En este sentido se indica que en las proximidades de las tuberías de gas pueden existir otras canalizaciones complementarias destinadas a la transmisión de datos, por lo que deberán extremarse las precauciones cuando se realicen trabajos en sus inmediaciones.

- Si los trabajos a realizar afectan a tapas de registros, válvulas, respiraderos o tapas de acceso a instalaciones será necesario restituirlas a la nueva cota de rasante, dejando las instalaciones afectadas libres de materiales de obra.
- En el supuesto de sufrir daños en sus instalaciones, NEDGIA se reserva el derecho a emprender las acciones legales que considere oportunas, así como reclamar las indemnizaciones a que haya lugar.
- Todos los daños a personas e instalaciones que pudieran producirse como consecuencia de las obras, serán por cuenta y riesgo del promotor o ejecutor de las mismas, incluso los derivados de un eventual corte de suministro de gas.
- Con objeto de garantizar la seguridad de las personas y de las instalaciones, cuando las obras a realizar sean canalizaciones (eléctricas, agua, comunicaciones, etc.), se tendrá en cuenta la exigencia de distancias mínimas de separación en paralelismos y cruzamientos entre servicios de acuerdo a la reglamentación vigente y se debe comprobar, mediante el código de colores, la presión de la red próxima a su actuación. Se adjunta tabla resumen:

DISTANCIA	RANGO	CRUCE	PARALELISMO
MÍNIMA	MOP < 5 bar	0,2 m	0,2 m
	MOP >= 5 bar ^(*)	0,2 m	0,4 m
Recomendada	MOP < 5 bar	0,6 m	0,4 m
	MOP >= 5 bar ^(*)	0,8 m	0,6 ⁽¹⁾ m

(1) 2,5 m en zona semiurbana y 5 m en zona rural

(*) Para P > 16 bar y distancia < 10 metros es necesario consultar condiciones a Distribuidora.

En el caso de que no puedan mantenerse las distancias mínimas indicadas debe informarse a NEDGIA, para adoptar las medidas de protección que se consideren convenientes de acuerdo a la siguiente puntualización:

- Contigua a la zona de servidumbre permanente existe una zona de seguridad, definida en la Norma UNE 60.305.83, que se extiende hasta 2.5, 5 ó 10 metros a cada lado del eje de la canalización, en la cual la ejecución de las excavaciones u obras puede representar un cambio en las condiciones de seguridad de la misma y en la que no se dan las limitaciones ni se prohíben las obras incluidas como prohibidas en la zona de servidumbre de paso, siempre que se informe previamente al titular de la instalación, para la adopción de las acciones oportunas que eviten los riesgos potenciales para la canalización.
- Los trabajos en proximidad se efectuarán con medios manuales quedando prohibido por razones de seguridad la utilización de medios mecánicos, las precauciones se intensificarán a 0,40 m sobre la cota estimada de la tubería o ante la aparición de la malla o banda amarilla de señalización, permitiéndose exclusivamente el uso de martillo mecánico de mano para la rotura del pavimento.
- Las obras de túneles, vaciado de terrenos, perforación dirigida, etc., que pueden afectar a la tubería por debajo o lateralmente requerirán especial atención.
- Para dar cumplimiento a la legislación vigente en materia de prevención de riesgos laborales, le informamos de los riesgos de las instalaciones:
 - Al objeto de dar cumplimiento a lo establecido en el R.D. 171/2004 sobre coordinación de actividades empresariales, y para garantizar la seguridad de sus trabajadores, NEDGIA informa a la empresa solicitante que las instalaciones representadas en los planos adjuntos se encuentran en régimen normal de explotación, es decir, CON gas a presión.
 - Se prohíbe hacer fuego o emplear elementos que produzcan chispas en las inmediaciones de las instalaciones de gas.
 - En el caso de que se detecte una fuga o se perciba olor a gas, deben de suspenderse inmediatamente todo tipo de trabajos en el entorno de la instalación y avisar de inmediato al Centro de Control de Atención de Urgencias de NEDGIA, comunicando esta circunstancia.
 - El solicitante queda obligado a adoptar las medidas preventivas que sean necesarias de acuerdo a los condicionantes de instalación mencionados anteriormente y aquellas otras que pudieran ser necesarias en función de los riesgos de la actividad a desarrollar. Así mismo queda obligado a transmitir las medidas preventivas derivadas del párrafo anterior a sus trabajadores o terceros que pudiera contratar.
 - En la ejecución de los trabajos que realice deberá respetar lo dispuesto en el RD 1627/1997 Disposiciones Mínimas de Seguridad y Salud en Obras de Construcción.
 - En esta información de riesgos no se contemplan los riesgos derivados del trabajo a realizar por los trabajadores de la empresa solicitante o sus empresas de contrata, siendo responsabilidad de ésta o de sus empresas de contrata la evaluación de los mismos y la adopción de las medidas preventivas que sean necesarias.
 - Si para ello fuese necesario disponer de más información acerca de las instalaciones, rogamos nos lo soliciten por escrito y con anterioridad al inicio de los trabajos.

- Ponemos a su disposición el teléfono del CCAU (Centro de Control de Atención de Urgencias) de NEDGIA para que comuniquen de inmediato cualquier incidencia que pueda suponer riesgo: **900.750.750 (24 horas durante todos los días del año)**

ESTAS INSTRUCCIONES ESTARÁN DISPONIBLES PERMANENTEMENTE EN EL LUGAR DE TRABAJO

MODIFICACIÓN DE INSTALACIONES Y CONDICIONANTES TÉCNICOS

Si fuera necesario modificar el emplazamiento de nuestras instalaciones es preciso que, previamente al inicio de las obras, se realice por escrito la correspondiente solicitud de desvío indicando como referencia el nº de solicitud de información, al objeto de proceder a la firma del acuerdo correspondiente y efectuar el pago de la cantidad establecida. Las solicitudes deben dirigirse a la siguiente dirección:

OFICINA TÉCNICA

Plaça del Gas, 1. Edificio C Planta 1.
08003. BARCELONA.

O bien a la dirección de correo electrónico: SSPPgasTramitaciones@leangridsservices.com

Asimismo, nos ponemos a su disposición para estudiar los Condicionantes Técnicos, específicos a su tipología de obra, o las soluciones posibles para minimizar las interferencias entre las obras a ejecutar y las instalaciones de gas existentes en la zona.

Para ello, es necesario que se ponga en contacto con esta Unidad y que nos faciliten su documentación (planos, detalles, memorias, etc.) de la obra a realizar en las proximidades de la red de NEDGIA.

Nedgia Catalunya, S.A.
Gas Natural Redes GLP, S.A.

NOTIFICACIÓN DE INICIO DE OBRA QUE AFECTA A CANALIZACIÓN DE GAS

Ntra Refª: (cítese inexcusablemente la referencia indicada en la solicitud de información realizada a través de la Plataforma web)

DESTINATARIO: Empresa *Distribuidora / Servicios Técnicos*:

Dirección:

Tel:.....

Fax:.....

- Razón Social de la empresa ejecutora de las obras:
- Domicilio de la empresa ejecutora de las obras:
- Lugar de las obras:
- Denominación de la obra:
- Objeto de la obra:
- Fecha de inicio de ejecución de obras:
- Duración prevista de las obras:
- Nombre del Jefe de Obra:
- Teléfono de contacto con el Jefe de Obra:
- Observaciones:

Aceptando respetar las obligaciones y normas facilitadas por Nedgia Catalunya, S.A. y Gas Natural Redes GLP, S.A. y utilizarlas adecuadamente para evitar daños en la instalaciones de distribución de gas durante los trabajos que se desarrollen en sus inmediaciones (R.D. 919/2006).

(Lugar y fecha) a..... de de

Empresa Constructora
P.P.

Fdo. (Indíquese nombre y apellidos)

INTRODUCCIÓN DE LA TUBERÍA DE POLIETILENO DE COLOR NEGRO

En la cartografía disponible en la web de información de servicios existentes (eWise), correspondiente a las redes de distribución de NEDGIA, se identificará la tubería de Polietileno de color negro con un código diferente al objeto de facilitar su identificación previa antes del inicio de la obra:

Código PN: Tubería de Polietileno Negro instalada

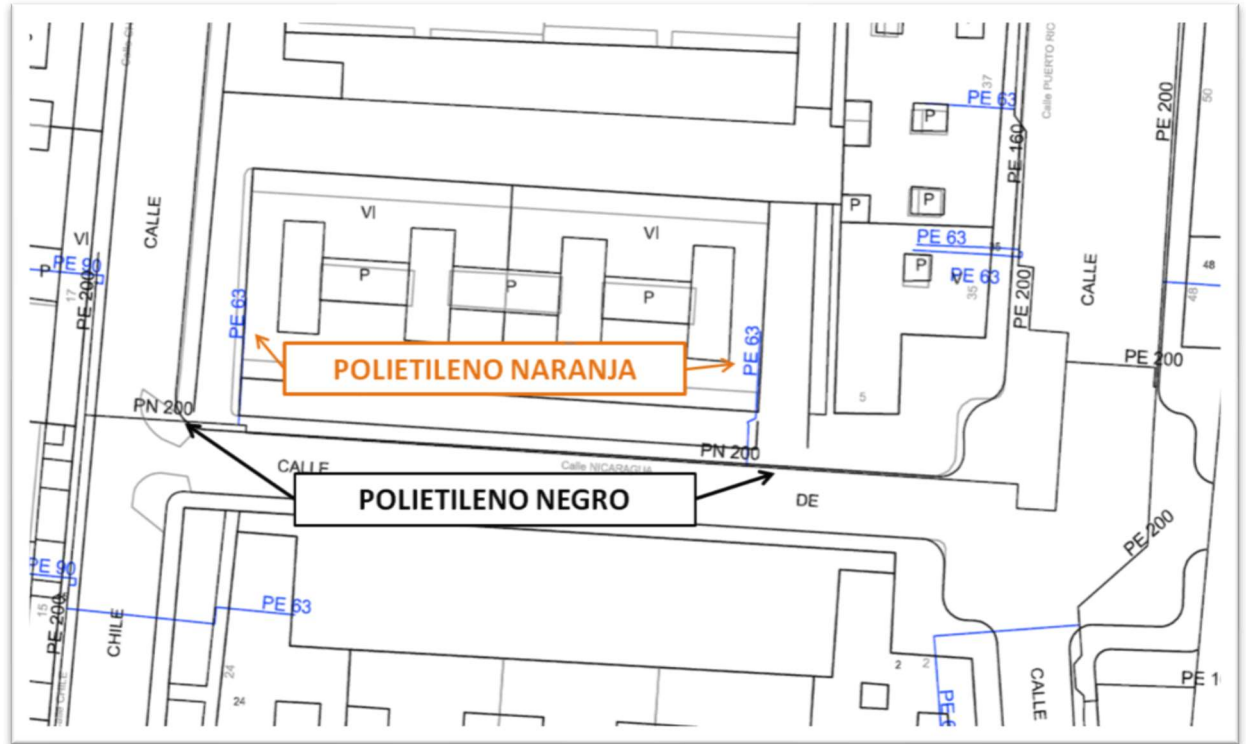
Código PE: Tubería de Polietileno Naranja/Amarillo instalado





El Grupo Naturgy ha tomado la decisión de introducir paulatinamente la tubería de polietileno PE 100 de color negro para la distribución de gas.

- El tubo de PE 100 negro se identifica con franjas longitudinales amarillas distribuidas uniformemente por toda la superficie del tubo. De esta forma se diferencia de otros tubos negros utilizados en otros servicios como por ejemplo la distribución de agua que utiliza PE 100 negro con franjas azules.
- **Las franjas longitudinales serán (4) para todos los diámetros hasta 200 mm y seis a ocho (6-8) para DN 250 y 315 mm, para que, al menos una franja, sea visible desde cualquier ángulo una vez colocado el tubo en la zanja.**
- **El tubo de PE 100 negro con bandas amarillas tiene la misma instalación que el tubo de PE 100 naranja:**
 - La banda de señalización se seguirá colocando como siempre a una distancia de 20-30 cm por encima de la generatriz superior de la conducción de gas.
 - Con el tubo PE100 negro con bandas amarillas se instalarán las mismas protecciones que las utilizadas con el tubo de PE 100 naranja en instalaciones junto a otros servicios (agua, luz...etc.)

Ejemplo de visualización





NEDGIA CATALUNYA, S.A. y/o GAS NATURAL REDES GLP, S.A.		Proyecto: 731108 Punto: 6109098	Descripción: 2464 SUBSTITUCIÓ TANCA EN CARRER ALMUDENA	Fecha Entrega: 17 de abril de 2024
CANALIZACIÓN DE GAS (Presión) 	MATERIAL .. - Cualquiera AO - Acero BO - Bonna FD - Fundición Ductil FG - Fundición Gris FO - Fibrocemento FP - Fundición Precis	FV - Fibra de vidrio PA - Plancha Asfaltada PB - Plomo PE - Polietileno PT - Plancha Encintada Tomas PV - Cloruro de Polivinilo ZD - Desconocido ZI - No Definido	Estos datos que corresponden a lo registrado en nuestros planos hasta el día de la fecha, TIENEN CARÁCTER PURAMENTE ORIENTATIVO, según consta en la carta adjunta. En el momento de iniciar las obras deberán contactar con nuestros Servicios Técnicos (ver carta de condiciones de uso)	Escala: 1:500  

ANNEX 1. SERVEIS EXISTENTS.
A1.4. TELEFONIA

S/Referencia:**N/Referencia:** 731108-18462906**Fecha:** 17/04/2024**Asunto:** **Registro de Servicios**

Apreciados señores,

Nos complace remitirles la información solicitada referente a la obra situada en:

P_(383665.582/4604891.732)**Proyecto: 731108**

Coordenadas: 383665.582,4604891.732

CONDICIONANTES TÉCNICOS PARTICULARES DE LA INFRAESTRUCTURA DE TELEFÓNICA DE ESPAÑA

La información aportada es confidencial y de uso exclusivo para el que se solicita, siendo responsabilidad del solicitante el uso indebido de la misma.

El envío de esta información no supone la autorización ni conformidad por parte de Telefónica de España al proyecto de obra relacionado ni exonera a quienes lo ejecutaran de las responsabilidades en que incurran por daños y perjuicios a nuestras instalaciones.

INFORMACIÓN SOBRE PLANOS

La situación de la infraestructura reflejada en planos tiene carácter **orientativo**, por lo que la localización real de nuestras instalaciones puede diferir ya que los distintos elementos de la red están sometidos a constantes modificaciones que pueden no estar recogidas en la información gráfica suministrada.

Por este motivo, las infraestructuras subterráneas se reflejan sin coordenadas geográficas ni acotaciones de distancia a elementos del dominio público y cualquier interpretación basada exclusivamente en distancias escalables puede resultar errónea.

Los planos contienen únicamente información de infraestructura canalizada. No se aporta información sobre los cables telefónicos.

Si el inicio de ejecución material de los trabajos objeto de esta solicitud es posterior a tres meses de la fecha de obtención a través de la plataforma digital, deberá solicitar de nuevo los servicios existentes para garantizar la actualización de la información.

Si en alguna zona se tuviera constancia de que pudieran existir redes telefónicas por la presencia de elementos

visibles de estas redes (por ejemplo: tapas de arquetas, tapas de Cámaras de Registro, salidas de cable a fachada, etc.) incluso si dicha infraestructura no se encuentre reflejada en planos, el procedimiento adecuado para determinar su ubicación exacta sería la realización de catas.

Adicionalmente, si fuese necesario descubrir o cruzar en algún punto la infraestructura telefónica existente, los trabajos deberán realizarse siempre con medios exclusivamente manuales, quedando expresamente prohibido el uso de medios mecánicos tales como retroexcavadoras o similares.

Cuando sea necesaria la señalización de los cables sobre el terreno, pueden solicitarlo a Telefónica de España siempre con una antelación mínima de 48 horas llamando al 900 111 002 y cuando la locución solicite el número de teléfono en avería volver a marcar 900 111 002 para que la llamada sea atendida por un agente. En esta llamada se debe indicar explícitamente que solicitan generar un boletín de señalización.

En caso de realizarse labores de refuerzo del firme o pavimentación que afectase a los registros existentes (tapas de arquetas) las citadas tapas deberán ser colocadas a la misma rasante final de la nueva pavimentación, y los marcos de dichas tapas se cimentarán mediante hormigón de alta resistencia en toda su superficie de apoyo, evitando en todo momento huecos que permitan el hundimiento o flexión de dicho marco. Por motivos de seguridad, los citados registros deben quedar libres de cualquier obstáculo que impida su apertura por personal autorizado.

Los elementos exteriores de la instalación telefónica que resulten afectados por las obras serán reinstalados por el contratista adjudicatario de la obra y a sus expensas.

En todo caso se respetará la normativa vigente en lo que se refiere a cruces y paralelismos con otras instalaciones respetando las distancias reglamentarias en relación con el prisma de hormigón, así como las protecciones a colocar en caso de necesidad.

En el caso de paralelismo, se evitará mediante una capa separadora el contacto directo entre el hormigón de la nueva canalización con el hormigón de la existente y en el caso de cruce, la nueva canalización deberá discurrir por debajo de la existente.

DESCUBIERTOS DE CANALIZACIONES

Siempre que por la ejecución de los trabajos las instalaciones de Telefónica queden al descubierto, se asegurarán las paredes de la zanja mediante entibación, y se tomarán las medidas oportunas que garanticen la indeformabilidad y defensa contra golpes del prisma de hormigón. Si por alguna circunstancia se produjeran daños en el mismo, será reparado antes de enterrar la canalización.

Al hacer el trazado de la zanja se pondrá especial cuidado en evitar en lo posible el encuentro con canalizaciones de Telefónica

La reposición de la canalización descubierta deberá contemplar la instalación de una banda señalizadora en todo el ancho/largo de la canalización, situada sobre el material granular todo uno, convenientemente compactado, y cubierto con una placa de hormigón de al menos 30cm de espesor, previo al enlosado o pavimentado. Los tubos y estructuras que queden al descubierto se soportarán según normativa técnica.

En caso de Averías y Emergencias relacionadas con la red de Telefónica de España, se debe llamar al 900 111 002 y cuando la locución solicite el número de teléfono en avería volver a marcar 900 111 002 para que la llamada sea atendida por un agente.

COMUNICACIÓN DE PROYECTOS DE SERVICIOS AFECTADOS

Cuando sea necesario comunicar proyectos de Servicios Afectados a Telefónica, deberá remitir correo electrónico a VARIACIONES_PLANTA_EXTERIOR@TELEFONICA.COM adjuntando la documentación relevante en formato **.PDF** o facilitando en el propio correo electrónico el enlace desde el que descargar el referido proyecto, evitando el envío de documentación en papel y CDs/DVDs.

SOLICITUD DE MODIFICACIÓN DEL TRAZADO DE INSTALACIONES TELEFÓNICAS

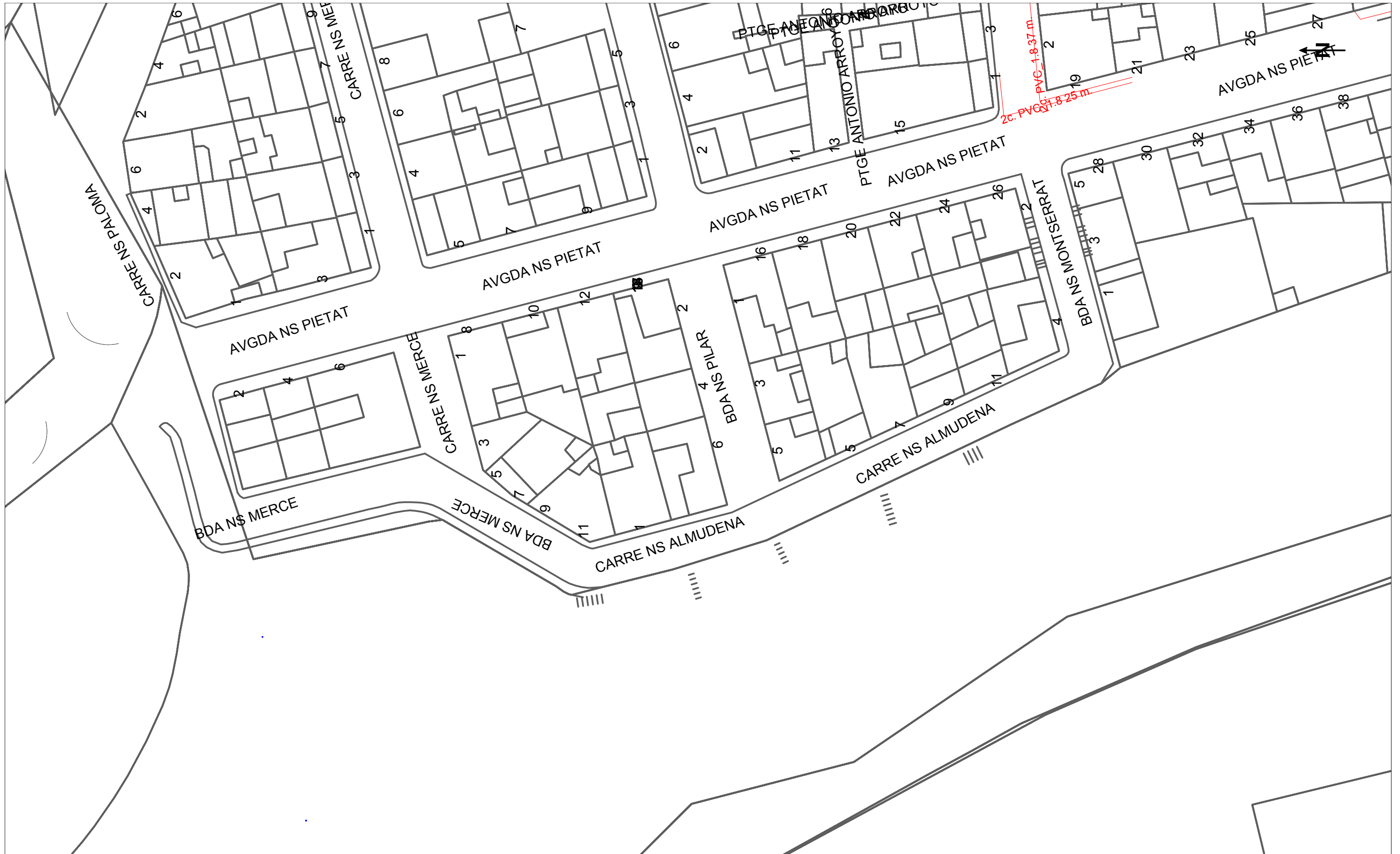
Es imprescindible que el solicitante de la modificación del trazado de instalaciones telefónicas sea el promotor de las obras o en su defecto, la empresa adjudicataria de las obras, en cuyo caso deberá aportar el contrato firmado con el promotor que justifique la adjudicación del proyecto que requiere modificar el trazado de las instalaciones telefónicas. Telefónica de España no gestionará ninguna petición que provenga de otro solicitante.

Si para la correcta ejecución de las obras fuera necesario modificar el trazado de las instalaciones telefónicas, se deberá realizar con carácter previo al inicio de las obras y preferiblemente en la fase de redacción del proyecto, la correspondiente solicitud de modificación del trazado de instalaciones telefónicas enviando correo electrónico a VARIACIONES_PLANTA_EXTERIOR@TELEFONICA.COM adjuntando la siguiente documentación:

- Solicitud por escrito debidamente cumplimentada y firmada por el promotor de la obra
- Planos del proyecto en los que se refleje la solución propuesta para modificar el trazado de las instalaciones telefónicas propiedad de Telefónica de España
- Número de solicitud proporcionado por la plataforma que facilita la información y cartografía digital de los servicios afectados.

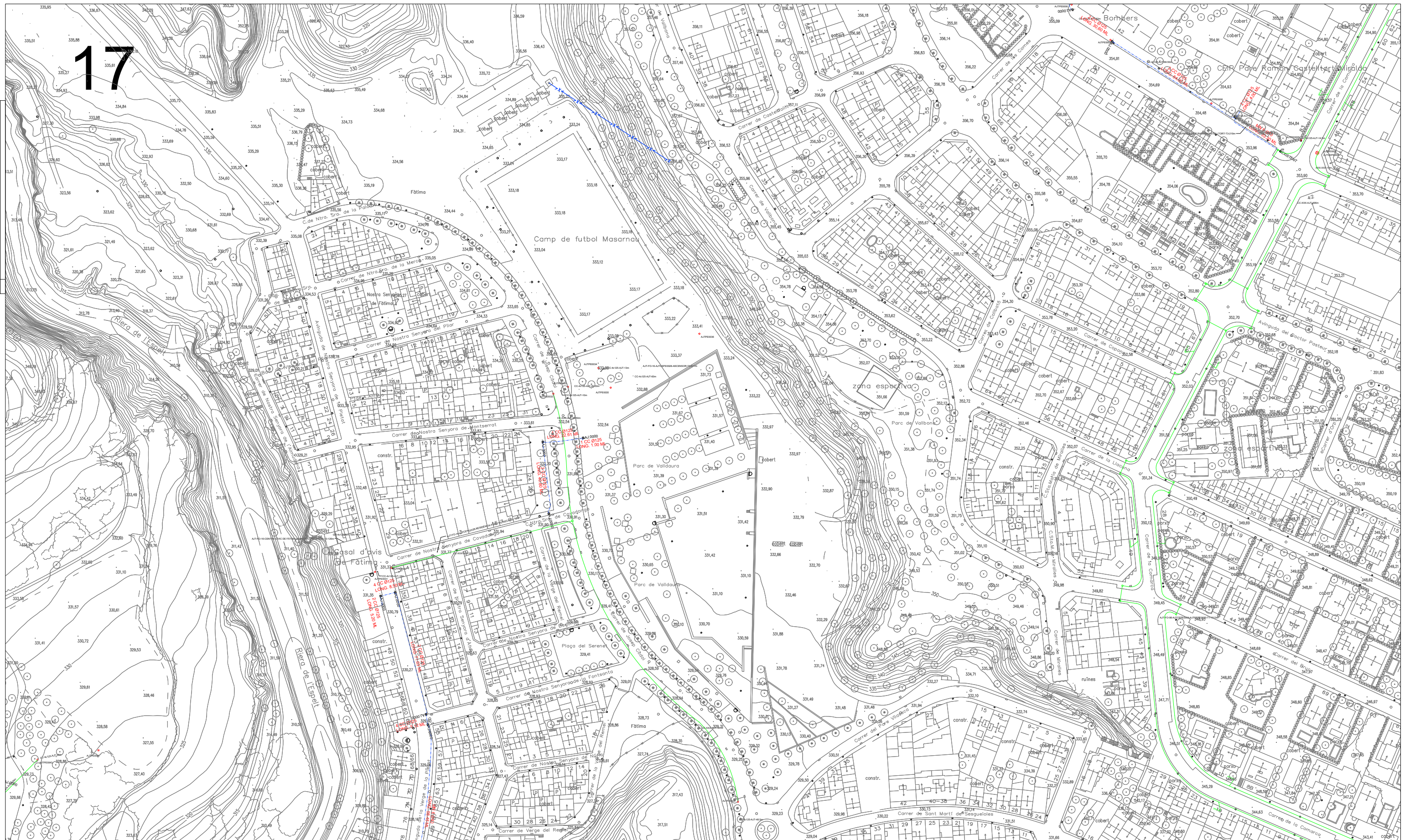
Las obras necesarias para modificar el trazado de las instalaciones telefónicas deberán consensuarse con Telefónica de España realizando la interlocución a través del mencionado correo electrónico y se tomará como punto de partida la solución propuesta por el promotor o empresa contratista adjudicataria.

AVISO SOBRE CONFIDENCIALIDAD: La información contenida en este documento tiene carácter confidencial y es propiedad de TELEFÓNICA DE ESPAÑA DE ESPAÑA, S.A.U. En consecuencia no está permitida su divulgación, comunicación a terceros o reproducción total o parcial por cualquier medio, ya sea mecánico o electrónico, incluyendo esta prohibición la traducción, uso de ilustraciones o planos, microfilmación, envío por redes o almacenamiento en bases de datos o ficheros en cualquier formato, sin autorización expresa de TELEFÓNICA DE ESPAÑA, S.A.U. TELEFÓNICA DE ESPAÑA, S.A.U. se reserva el uso de actuaciones legales en caso de incumplimiento.



	DIRECCIÓN CREACIÓN DE XARXA CATALUNYA		Fecha Entrega:
	731108 -6109098 2464 SUBSTITUCIÓ TANCA EN CARRER ALMUDENA	Proyecto: 731108 Punto: 6109098	17 de abril de 2024
12c. PVC EJE CANALIZACIÓN DE 12 CONDUCTOS DE P.V.C.	4c. ur. EJE CANALIZACIÓN DE 4 CONDUCTOS DE URALITA	8c. c.c. EJE CANALIZACIÓN DE 8 CONDUCTOS DE CEMENTO	CR 1964 CÁMARA DE REGISTRO SUBTERRANEA Nº 1964
Arq 1967 ARQUETA DE REGISTRO SUBTERRANEA Nº 1967	CANALIZACIÓN EN PROYECTO	RED ENTERRADA	POSTE MADERA
LA SITUACIÓN Y PROFUNDIDAD DE LAS INSTALACIONES REFLEJADAS EN ESTE DOCUMENTO SOLO TIENE UN VALOR ORIENTATIVO.			Escala: 1:500

ANNEX 1. SERVEIS EXISTENTS.
A1.5. TELECOMUNICACIONS



ESTAT INFRAESTRUCTURA - - - - - EXISTENT INVENTARIADA - - - - - EXISTENT NO INVENTARIADA - - - - - ALTRES COMPANYIES	ESTAT XARXA FIBRA ÒPTICA / CT - - - - - ESTESA DE F.O. PLANIFICADA - - - - - ESTESA DE F.O. EXISTENT - - - - - ESTESA DE F.O. PROJECTADA - - - - - ESTESA DE F.O. NO EXECUTADA - - - - - ESTESA DE F.O. EXECUTADA	TIPUS CANALITZACIÓ - - - - - CANALITZACIÓ: - - - - - CONVENCIONAL (CC) - - - - - MINIRASSA (MN) - - - - - MICRORASSA (MR) - - - - - GRAPEJAT (GR) - - - - - AERI (AE) - - - - - CANALS/SAFATES/TUBS: - - - - - CANAL DE FORMIGÓ (CF) - - - - - SAFATA METÀL·LICA (CM) - - - - - SAFATA PVC O PE (CP) - - - - - TUB METÀL·LIC (TM) - - - - - TUB POLIETILÈ (TP)	ELEMENTS DE REGISTRE □ PERICÓ 140 x 70 cm (C) □ PERICÓ 70 x 70 cm (B) □ PERICÓ 40 x 40 cm (A) ■ CAMBRA TELECOMUNICACIONS □ PROPIETAT D'UN TERCER □ PROPIETAT DE L'ENS □ PERICÓ 120 x 70 cm (C) □ PERICÓ 80 x 70 cm (B) □ PERICÓ 40 x 40 cm (A) ■ CAMBRA TELECOMUNICACIONS	CODI TITULARITAT -Al-pi: ALP -Ono: ONO -Jazztel: JAZ -Vodafone: VOD -Colt: COL -Ya.com: YAC -DPTOP: DPT -SCT: SCT -FGC: FGC -Endesa: END -Gas Natural: GAS -Correus: COR -BT: BTE -Municipi: MUN -CTI: CTT	CONNECTATS ■ PÚBLICS CONNECTABLES ■ PRIVATS CONNECTABLES ■ NO CONNECTATS ■ CAMERA CCTV ■ CC 4 Ø 125_0,4_0,6 ■ Ø 40_24f_CTTI ■ Ø 40_96f_AJ ■ Ø 40_24f_AJ ■ Ø 40_24f_AJ	Ajuntament d'Igualada 	PROJECTE DE CONSTRUCCIÓ D'UNA XARXA LOCAL DE FIBRE ÒPTICA A IGUALADA EXP: 1419/2010 DATA: MAIG 2010 PLAN: FULL 17 DE 37
ELEMENTS D'UBICACIÓ - - - - - PUNT DE CONNEIXIÓ AMB XARXA TRONCAL CTTI - - - - - TRAM PROJECTE	ELEMENTS DE XARXA DE FIBRA ÒPTICA ○ VALONA CABLE (VF) ⊗ CAIXA D'EMPIULAMENT(CE) □ RACK □ CAIXA TERMINAL □ REPARTIDOR ÒPTIC □ ETIQUETA CAIXA TERMINAL	PUNTS SINGULARS △ INFRAESTRUCTURA FAÇANA □ PAL DE FUSTA ● PAL DE FUSTA RIOSTRAT ■ PAL DE FORMIGÓ ▲ PCI ● CANVI D'ALÇADA ■ ARMARI INTEMPERIE	TRAÇAT PARCIAL XARXA 				

2. PLA DE CONTROL DE QUALITAT

2.1. MEMÒRIA

2.2. PLA DE CONTROL DE QUALITAT

2.3. AMIDAMENTS

2.4. PRESSUPOST. APLICACIÓ DE PREUS

2.5. RESUM DE PRESSUPOST

2.6. ÚLTIM FULL

2. PLA DE CONTROL DE QUALITAT
2.1. MEMÒRIA

1. INTRODUCCIÓ

El present pla de control de qualitat està format per la documentació següent:

1. MEMÒRIA
2. PLA DE CONTROL: ESQUEMA
3. PRESSUPOST

2. OBJECTE

El Pla té com a objectiu establir els esquemes bàsics del control de qualitat de l'obra. Aquesta presenta una sèrie d'unitats susceptibles de control a fi de garantir els mínims de qualitat exigibles. Es determinen quines són les unitats a controlar, els tipus de control i els assaigs normalitzats a emprar. Una segona finalitat és conseqüència o resultat de l'anterior i proporciona el cost que aquest control ha de representar en el total de l'obra.

3. OBRA SUBJECTE AL PLA

L'Obra subjecta al pla de control de qualitat és **2464-04 PROJECTE EXECUTIU PER A L'ENDERROC DE LA TANCA I DE LES CONSTRUCCIONS ANNEXES I INSTAL·LACIÓ D'UNA NOVA TANCA AL CARRER DE NOSTRA SENYORA DE L'ALMUDENA.**

4. PROMOTOR

El promotor de les obres és l'AJUNTAMENT D'IGUALADA, amb seu a la plaça de l'Ajuntament, núm. 1, d'Igualada, amb N.I.F.- P-0810100-H.

5. CRITERIS GENERALS

El CTE i l'EHE-08 han comportat un replantejament de les condicions de control de qualitat en el marc del procés constructiu. Seguint amb els paràmetres de GESTIO DE LA QUALITAT, cal identificar la necessitat de satisfer les especificacions de projecte i disseny però també la necessitat d'avaluar el procés i no el producte final, i per tant, s'entén que l'objectiu es basa en la millora continua, no només del producte sinó també del procés.

Per tant, el Mètode de Control de Qualitat, gira a l'entorn d'entendre que el model parteix dels següents criteris generals :

GESTIO DE LA QUALITAT

El concepte de control de qualitat es substitueix pel concepte GESTIÓ DE LA QUALITAT ja que esdevé un control no tan sols sobre el producte (criteris del decret 375/88 de Control de Qualitat) sinó, d'acord amb l'article 7 de la primera part del CTE, també durant l'execució el DEO (direcció d'execució de les obres) ha de controlar "cada unitat d'obra (...) la conformitat amb allò indicat en el projecte."

TRES FASES DE CONTROL

De cada procés cal documentar el seu control en tres fases : control de RECEPCIÓ DE PRODUCTES, EQUIPS I SISTEMES (d'ara endavant PEiS), control de L'EXECUCIÓ, i Control d'OBRA ACABADA:

Prèviament a l'inici de qualsevol partida i de l'obra, l'adjudicatari presentarà les fitxes de característiques tècniques i certificats de qualitat dels materials , els certificats de garantia, instal·lacions i equips a executar a l'obra. En cas contrari serà responsable de la no acceptació en base a la qualitat, encara que la partida s'hagi executat.

El control està fonamentant en la verificació de diferents fases de l'obra, essent aquestes:

- **Control de recepció**, mitjançant:
 - Identificació del producte, equips i sistemes
 - Autorització administrativa
 - Verificació – conformitat tècnica
- **Control d'execució**, mitjançant:
 - Verificació del replanteig
 - Verificació dels materials
 - Disposició dels materials
 - Disposició de els instal·lacions
- **Control d'obra acabada**, mitjançant:
 - Verificació de la funcionalitat i aptitud de l'obra acabada.

Aquestes verificacions es podran realitzar mitjançant control documental, assaigs homologats, un programa de punts d'inspecció, etc., segons s'indiqui en el pla o bé, el que el tècnic responsable del control i seguiment del pla determini necessaris.

No obstant, no totes les unitats d'obra seran susceptibles del mateix nivell de control, atès el fet de què no totes presenten la mateixa importància pressupostària ni la mateixa necessitat de control a fi de garantir un correcte funcionament de l'obra.

PROCESSOS I SUBPROCESSOS

Aquests processos es troben codificats en base a 28 processos constructius acordats pel Consell de Col·legis d'Aparelladors i Arquitectes Tècnics de Catalunya i a les seves unitats d'obra segons el llistat que es desenvolupa dins la base de dades pel control de qualitat del CAATEEB.

6. PROCESSOS I SUBPROCESSOS A CONTROLAR

S'adjunta en el present document l'esquema dels processos i subprocessos a controlar.

7. PROGRAMA DE CONTROL DE QUALITAT

Previ l'inici de l'obra, es redactarà el PROGRAMA DE CONTROL DE QUALITAT, a partir del pla de control de qualitat i l'autocontrol del constructor, presentant el constructor el seu programa de control per l'obra de referència amb anterioritat al començament de la mateixa.

8. PRESSUPOST

Com que el pressupost del control de qualitat s'estima inferior a l'1% del P.E.M. de l'obra, d'obligat pagament per l'adjudicatari de les obres, no es disposarà d'una partida addicional en el pressupost.

L'autora del Pla de Control de Qualitat,



Marta Garcia Bello
Arquitecta Municipal

Igualada, octubre 2024

2. PLA DE CONTROL DE QUALITAT

2.2. PLA DE CONTROL DE QUALITAT

PLA DE CONTROL DE QUALITAT	
activitat a controlar	documentació
PQ-0000 treballs previs	
treballs previs	control de la geometria / replanteig control de l'altimetria / replanteig estat previ façanes
PQ-0111 enderross / gestió de residus	
reps	pla de gestió de residus aprovat
execució	control organolèptic albarans gestor residus
obra acabada	certificat gestor residus
PQ-0121 moviment de terres / gestió de residus	
reps	pla de gestió de residus aprovat
execució	control de la topografia control organolèptic albarans gestor residus
obra acabada	certificat gestor residus
PQ-ME01 murs d'escollera	
reps	fitxa tècnica pedra / origen materials validació cota de fonamentació + geotècnic validació secció constructiva per calculista
execució	control organolèptic formigó
obra acabada	control organolèptic
PQ-0127 rases i pous	
execució	control organolèptic certificat de subministrament de terres / tot-u fitxes tècniques de materials d'aportació
PQ-0121 formació esplanada	
execució / obra acabada	próctor previ terraplè, si ho determina la DF comprovació densitats in situ, si ho determina la DF control organolèptic
PQ-0122 formació terraplè	
execució / obra acabada	próctor previ terraplè, si ho determina la DF comprovació densitats in situ, si ho determina la DF control organolèptic
PQ-1771 xarxa sanejament	
reps	certificat de subministrament de materials fitxes tècniques de materials
execució	inspecció previ estesa base formigó / (vídeo, fotografies) compactació rases control organolèptic
obra acabada	--
PC-1431 paviment de formigó	
reps / execució	certificat de subministrament de formigó assaigs de resistència i consistència del formigó control organolèptic
PQ-1642 proteccions	
reps	certificat de subministrament de materials fitxes tècniques
execució / obra acabada	control organolèptic certificat d'execució
PQ-J001 jardineria	
reps	fitxa terra vegetal fórmula hidrosembra fitxa manta de coco
obra acabada	certificat d'execució
general	
	l·listat d'industrials i subministradors (amb telèfons de contacte plànols asbuït)

2. PLA DE CONTROL DE QUALITAT
2.3. AMIDAMENTS

AMIDAMENTS

Obra 01 PRESSUPOST 2464-04 PRESS PCQ
Capítol 01 CONTROL DE QUALITAT

NUM.	CODI	UA	DESCRIPCIÓ						
1	P035-01VE	u	Assaig de piconatge pel mètode del Proctor modificat d'una mostra de sòl, segons la norma UNE 103501						
Num.	Text	Tipus	[C]	[D]	[E]	[F]	TOTAL	Fórmula	
1	materials de diferent procedència								
2	terres aprofitament		2,000				2,000	C#*D#*E#*F#	
3	material matxucat		2,000				2,000	C#*D#*E#*F#	
4	a justificar		2,000				2,000	C#*D#*E#*F#	
TOTAL AMIDAMENT							6,000		
2	P2V0-02M3	u	Determinació in situ de la humitat i la densitat pel mètode dels isòtops radioactius, d'un sòl, segons la norma ASTM D 6938, per a un nombre mínim de determinacions conjuntes igual a 15						
Num.	Text	Tipus	[C]	[D]	[E]	[F]	TOTAL	Fórmula	
1	a justificar		6,000	5,000			30,000	C#*D#*E#*F#	
TOTAL AMIDAMENT							30,000		
3	P060-01ZN	u	Mostreig, realització de con d'Abrams, elaboració de les provetes, cura, recapçament i assaig a compressió d'una sèrie de cinc provetes cilíndriques de 15x30 cm, segons la norma UNE-EN 12390-1, UNE-EN 12390-2, UNE-EN 12390-3, UNE-EN 12350-1 i UNE-EN 12350-2						
Num.	Text	Tipus	[C]	[D]	[E]	[F]	TOTAL	Fórmula	
1				1,000			1,000	C#*D#*E#*F#	
TOTAL AMIDAMENT							1,000		

2. PLA DE CONTROL DE QUALITAT
2.4. PRESSUPOST. APLICACIÓ DE PREUS

PRESSUPOST

Obra 01 Pressupost 2464-04 PRESS PCQ
Capítol 01 Control de qualitat

NUM. CODI	UA	DESCRIPCIÓ	PREU	AMIDAMENT	IMPORT
1 P035-01VE	u	Assaig de piconatge pel mètode del Proctor modificat d'una mostra de sòl, segons la norma UNE 103501 (P - 1)	76,76	6,000	460,56
2 P2V0-02M3	u	Determinació in situ de la humitat i la densitat pel mètode dels isòtops radioactius, d'un sòl, segons la norma ASTM D 6938, per a un nombre mínim de determinacions conjuntes igual a 15 (P - 3)	17,00	30,000	510,00
3 P060-01ZN	u	Mostreig, realització de con d'Abrams, elaboració de les provetes, cura, recapçament i assaig a compressió d'una sèrie de cinc provetes cilíndriques de 15x30 cm, segons la norma UNE-EN 12390-1, UNE-EN 12390-2, UNE-EN 12390-3, UNE-EN 12350-1 i UNE-EN 12350-2 (P - 2)	124,17	1,000	124,17
TOTAL	Capítol	01.01			1.094,73

2. PLA DE CONTROL DE QUALITAT
2.5. RESUM DE PRESSUPOST

RESUM DE PRESSUPOST

NIVELL 2 : Capítol			Import
Capítol	01.01	Control de qualitat	1.094,73
Obra	01	Pressupost 2464-04 PRESS PCQ	1.094,73
			1.094,73
NIVELL 1 : Obra			Import
Obra	01	Pressupost 2464-04 PRESS PCQ	1.094,73
			1.094,73

2. PLA DE CONTROL DE QUALITAT
2.6. ÚLTIM FULL

PRESSUPOST D'EXECUCIÓ PER CONTRACTE

PRESSUPOST D'EXECUCIÓ MATERIAL.....	1.094,73
6 % Despeses generals SOBRE 1.094,73.....	65,68
13 % Benefici industrial SOBRE 1.094,73.....	142,31
Subtotal	1.302,72
21 % IVA SOBRE 1.302,72.....	273,57
TOTAL PRESSUPOST PER CONTRACTE	€ 1.576,29

Aquest pressupost d'execució per contracte puja a

(MIL CINC-CENTS SETANTA-SIS EUROS AMB VINT-I-NOU CÈNTIMS)



Marta Garcia Bello
Arquitecta municipal

Igualada, octubre 2024

3. ESTUDI DE GESTIÓ DE RESIDUS

I. MEMÒRIA

1. Objecte

D'acord amb el RD 210/2018, de 6 d'abril, pel qual s'aprova el Programa de prevenció i gestió de residus i recursos de Catalunya (PRECAT20) (publicat al BOE núm. 92, de 16 d'abril), forma part d'aquest projecte l'ESTUDI DE GESTIÓ DE RESIDUS.

La normativa vigent té l'objecte de definir el model de prevenció i gestió de residus i recursos de Catalunya, establir els objectius i programar les actuacions i els instruments necessaris per a l'assoliment d'aquests objectius, tot desenvolupament la normativa bàsica estatal continguda en el Reial Decret 105/2008, d'1 de febrer, per qual es regula la producció i la gestió dels residus de la construcció i demolició.

El RD 210/2018 deroga el Decret 89/2010, de 29 de juny, a excepció dels articles 2, 3, 4, els capítols III, IV i V, i la disposició derogatòria, les disposicions addicionals i les disposicions finals 1 i 3, que conserven la seva vigència.

2. Obra subjecte a l'estudi

L'obra subjecta a l'Estudi de Gestió de Residus és **2464-04 PROJECTE EXECUTIU PER A L'ENDERROC DE LA TANCA I DE LES CONSTRUCCIONS ANNEXES I INSTAL·LACIÓ D'UNA NOVA TANCA AL CARRER DE NOSTRA SENYORA DE L'ALMUDENA.**

3. Productor de residus

El productor de residus és el promotor de les obres, és a dir, l'AJUNTAMENT D'IGUALADA, amb seu a la plaça de l'Ajuntament, núm. 1, d'Igualada, amb NIF- P-0810100-H.

Ha d'incloure en el projecte d'execució de l'obra un ESTUDI DE GESTIÓ DE RESIDUS DE CONSTRUCCIÓ I DEMOLICIÓ.

Haurà de tenir la documentació justificativa de la gestió realment realitzada dels seus residus, documentació que haurà de conservar durant cinc anys.

4. Posseïdor de residus

Tindrà la consideració de posseïdor la persona física o jurídica que executi l'obra de construcció o demolició, tal com la constructora, els subcontractistes o els treballadors autònoms.

El posseïdor de residus estarà obligat a presentar a la propietat de la mateixa obra un PLA DE GESTIÓ DE RESIDUS, per a la seva acceptació.

El posseïdor tindrà l'obligació d'entregar al productor els corresponents certificats i altra documentació acreditativa de la gestió, així com a mantenir la documentació corresponent de cada any natural durant els cinc anys següents.

Es tindrà en compte, per a l'aprovació del pla de gestió de residus, que iguali o millori la gestió descrita en l'estudi.

5. L'estudi de gestió de residus de construcció i demolició

L'estudi de gestió de residus contempla:

- Mesures de minimització i prevenció de residus
- Estimació de la generació de residus en tones, m³ i per fases d'obra
- Operacions de gestió de residus
- Pressupost
- Documentació gràfica de les instal·lacions per a la gestió dels residus
- Plec de Prescripcions Tècniques

6. Pla de gestió de residus de construcció i demolició

Abans del començament de l'obra el contractista haurà de revisar i/o modificar l'Estudi de Gestió de residus i desenvolupar el Pla corresponent. En qualsevol cas s'hauran de seguir les prescripcions previstes a la Normativa d'aplicació.

El Pla de gestió de residus haurà de seguir, com a mínim, el tipus d'operacions de gestió que s'hagi determinat a l'Estudi.

Cal que el Pla adjunti els documents d'acceptació amb les empreses de gestió de residus, que hauran d'ésser formalitzats una vegada aprovat aquest document pel promotor i la direcció facultativa.

7. Document de seguiment

Cada lliurament de residus de construcció i demolició a un gestor per part del posseïdor haurà de constar en un document, en el que figuri, com a mínim:

- la identificació del posseïdor o del productor,
- l'obra de procedència,
- la quantitat (en tn o m³), o norma que la substitueixi,
- la persona transportista
- la identificació del gestor de les operacions de destí.

La persona productora o posseïdora de residus i les persones gestores han de disposar d'un exemplar del document de seguiment, i mantenir els exemplars corresponent a cada any natural durant els cinc anys següents.

8. Certificat de gestió

El posseïdor tindrà l'obligació d'entregar al productor els corresponents certificats i altra documentació acreditativa de la gestió, així com a mantenir la documentació corresponent de cada any natural durant els cinc anys següents.

9. Marc legislatiu

- RD 210/2018, de 6 d'abril, pel qual s'aprova el Programa de prevenció i gestió de residus i recursos de Catalunya (PRECAT20) (publicat al BOE núm. 92, de 16 d'abril), que deroga el Decret 89/2010, de 29 de juny.
- Decret 89/2010, de 29 de juny, pel qual s'aprova el Programa de gestió de residus de la construcció de Catalunya (PROGROC), es regula la producció i gestió dels residus de la construcció i demolició, i el cànon sobre la deposició controlada dels residus de la construcció.
- Reial Decret 105/2008, de 1 de febrer, per el que se regula la producció i gestió dels residus de construcció i enderroc.
- Reial Decret 21/2006, de 14 de febrer, pel qual es regula l'adopció de criteris ambientals i d'ecoeficiència en els edificis i Decret 111/2009, de 14 de juliol, de modificació del Decret 21/2006, de 14 de febrer, pel qual es regula l'adopció de criteris ambientals i d'ecoeficiència en els edificis.
- Reial Decret 396/2006, de 31 de Març, pel qual s'estableixen les disposicions mínimes de seguretat i salut aplicables als treballs amb risc d'exposició a l'amiant. («BOE» 86, d'11-4-2006.)
- Ordre MAM/304/2002, de 8 de febrer, per la qual es publiquen les operacions de valorització i eliminació de residus i la llista europea de residus.
- Decisió de la Comissió de 18 de desembre de 2014 (2014/955/UE) per la que es modifica la Decisió 2000/532/CE, sobre la llista de residus, aplicable des de el 1 de juny de 2015
- Reial Decret 833/1988, pel que s'aprova el Reglament per a l'execució de la Llei 20/1986, Bàsica de Residus Tòxics i Perillosos.
- Llei 15/2003, de modificació de la Llei 6/199, reguladora dels residus.
- Plan Nacional de residuos de la construcción y demolición (PNRCD) 2001-2006 («BOE» núm. 166, de 12 de julio de 2001).
- Ley 22/2011, de 28 de julio, de residuos y suelos contaminados que deroga la Ley 10/98, de 21 de abril, de residuos.

A la web de l'agència de Residus (www.arc-cat.net) es pot consultar la normativa relativa als residus i els pictogrames amb els quals s'hauran d'identificar els contenidors.

L'autora del Pla de Control de Qualitat,



Marta Garcia Bello
Arquitecta Municipal

Igualada, octubre 2024

II. ESTUDI DE GESTIÓ DE RESIDUS

1. Mesures de minimització i prevenció de residus en fase de projecte

- S'han detectat aquelles partides que poden admetre materials reutilitzats de la pròpia obra. La reutilització dels materials en la pròpia obra, fa que perdin la consideració de residus, cal reutilitzar aquells materials que continguin unes característiques físiques / químiques adequades i regulades en el Plec de Prescripcions Tècniques.
 - El projecte preveu la reutilització de material reciclat en la pròpia obra per a formació del terraplè.
 - El projecte preveu la reutilització de les terres d'excavació. S'ha fet una previsió del 50% en les terres procedent del decapatge i un 100% en la resta de l'excavació.
- Es preveu la disposició de la runa i altres residus no especials barrejats en centres de reciclatge.
- En projecte es preveu fins a un 50% de les terres procedents de l'excavació de decapatje a abocador. En obra es quantificarà el volum real de reutilització.

2. Estimació de la generació de residus en tn, m3 i per fases d'obra

Taula 1. Estimació de residus en tn, m3 i per fases d'obra.						
MATERIALS DE DEMOLICIÓ			CODIFICACIÓ - TIPUS - QUANTITATS			
CODIFICACIÓ LER	RESIDUS INERTS I NO ESPECIALS	volum aparent	pes	esponjament	volum real	densitat real
Ordre MAM/304/2002		m3	tn		m3	tn/m3
170107	inerts barrejats (formigó i ceràmics no contaminats)	323,04	239,29	1,35	239,29	1,00
170107	inerts barrejats (formigó i ceràmics no contaminats)	323,04	239,29	1,35	239,29	1,00
170904	no especials barrejats	33,06	4,16	1,35	24,49	0,17
200201	vegetals	25,35	14,09	1,35	18,78	0,75
170904	metàl·lics	21,34	3,16	1,35	15,81	0,20
CODIFICACIÓ LER	RESIDUS ESPECIALS	superfície	pes	esponjament	superfície	densitat real
Ordre MAM/304/2002		m2	tn		m2	tn/m2
170605	fibrociment	9,70	3,59	1,35	7,19	0,50
* Els materials de demolició que es reutilitzen a la mateixa obra o en una altra d'autoritzada, no es consideren residu sempre que el seu nou ús pugui ser acreditat.						
***Cas que sutrin més residus especials, se'n realitzarà el seu inventari i la seva gestió corresponent.						
MATERIALS D'EXCAVACIÓ			CODIFICACIÓ - TIPUS - QUANTITATS			
CODIFICACIÓ LER	TERRES D'EXCAVACIÓ	volum aparent	pes	esponjament	volum real	densitat real
Ordre MAM/304/2002		m3	tn		m3	tn/m3
170504	terres amb decapatge amb restes vegetals	412,50	515,63	1,20	343,75	1,50
170504	terres de decapatge	412,50	515,63	1,20	343,75	1,50
170504	argiles	707,11	1.237,44	1,20	589,26	2,10
170504	roca	192,55	328,04	1,35	142,63	2,30
* Els materials d'excavació que es reutilitzen a la mateixa obra o en una altra d'autoritzada, no es consideren residu sempre que el seu nou ús pugui ser acreditat.						
** En una mateixa obra poden coexistir terres reutilitzades i terres portades a abocador.						
RESIDUS DE CONTRUCCIÓ			CODIFICACIÓ - TIPUS - QUANTITATS			
CODIFICACIÓ LER	RESIDUS	volum	pes	superfície (m2)	volum aparent*	pes residu*
Ordre MAM/304/2002		m3	tn		m3/m2	tn/m2
	FASE VORERES			98,00		
170107	inerts barrejats (runa neta no contaminada)	0,23	0,33		0,00231	0,00342
170904	barrejats de construcció (runa bruta no contaminada)	0,03	0,06		0,00035	0,00062
170203	plàstics	0,02	0,01		0,00019	0,00006
170201	fustes	0,05	0,05		0,00046	0,00048
150101	paper i cartró	0,00	0,00		0,00005	0,00002
170407	metalls mesclats	-	-			
* D'acord el programa de simulació de residus de l'ARC contrastat amb obres similars.						

3. Operacions de gestió de residus

3.1 GESTIÓ DE RESIDUS DINS DE L'OBRA

Taula 2. Operacions de gestió de residus dins l'obra.					
MATERIALS DE DEMOLICIÓ				GESTIÓ	
CODIFICACIO LER	RESIDUS INERTS I NO ESPECIALS	volum aparent	pes	destí	consideració
Ordre MAM/304/2002		m3	tn		
170107	inerts barrejats (formigó i ceràmics no contaminats)	323,04	239,29	50% valorització	no residu
170107	inerts barrejats (formigó i ceràmics no contaminats)	323,04	239,29	50% reutilització	no residu
170904	no especials barrejats	33,06	4,16	centre reciclatge	no residu
200201	vegetals	25,35	14,09	centre reciclatge	no residu
170904	metàl·lics	21,34	3,16	centre reciclatge	no residu
CODIFICACIO LER	RESIDUS ESPECIALS	superfície	pes	destí	consideració
Ordre MAM/304/2002		m2	tn		
170605	fibrociment	9,70	3,59	centre valorització	no residu
* Els materials de demolició que es reutilitzen a la mateixa obra o en una altra d'autoritzada, no es consideren residu sempre que el seu nou ús pugui ser acreditat.					
***Cas que suïrin més residus especials, se'n realitzarà el seu inventari i la seva gestió corresponent.					
MATERIALS D'EXCAVACIÓ				GESTIÓ	
CODIFICACIO LER	TERRES D'EXCAVACIÓ	volum aparent	pes	destí	consideració
Ordre MAM/304/2002		m3	tn		
170504	terres amb decapatge amb restes vegetals	412,50	515,63	50% abocador	residu
170504	terres de decapatge	412,50	515,63	50% reutilització	no residu
170504	argiles	707,11	1.237,44	100% reutilització	no residu
170504	roca	192,55	328,04	100% reutilització	no residu
* Els materials d'excavació que es reutilitzen a la mateixa obra o en una altra d'autoritzada, no es consideren residu sempre que el seu nou ús pugui ser acreditat.					
** En una mateixa obra poden coexistir terres reutilitzades i terres portades a abocador.					
RESIDUS DE CONTRUCCIÓ				GESTIÓ	
CODIFICACIO LER	RESIDUS	volum	pes	destí	consideració
Ordre MAM/304/2002		m3	tn		
FASE VORERES					
170107	inerts barrejats (runa neta no contaminada)	0,23	0,33	abocador	residu
170904	barrejats de construcció (runa bruta no contaminada)	0,03	0,06	abocador	residu
170203	plàstics	0,02	0,01	centre triatge	residu
170201	fustes	0,05	0,05	centre triatge	residu
150101	paper i cartró	0,00	0,00	centre triatge	residu
170407	metalls mesclats	-	-	centre triatge	residu
* D'acord el programa de simulació de residus de l'ARC contrastat amb obres similars.					

3.2 RESUM DE LES OPERACIONS DE GESTIÓ

El volum aparent dels residus de l'obra és de **2.460,53m3**, amb un pes de **3.100,77tn**.

El volum aparent dels residus / terres que es reutilitzaran a obra: **1.635,20 m3**, amb un pes de **2.320,40tn**.

La quantitat del material reutilitzat una vegada matxucat a l'obra és de **381,92x1.2=458,30 m3**.

(volum real amb esponjament d'un 20%)

La quantitat de residu petri que es porta a centres de reciclatge: **239,29x1.35=323,04 m3**.

(volum real amb esponjament del 35%)

La quantitat de residu petri que s'evita portar a l'abocador: **381,92x1.35=515,59m3**.
(volum real amb esponjament del 35%)

4. Separació de residus a l'obra

Cal separar individualitzadament en les fraccions següents si la generació per cadascú d'ells a l'obra supera les quantitats de:

Taula 3. Recollida selectiva de residus d'acord el R.D. 105/2008

Residu	tones	tipus de residu
Formigó	80	inert
Maons, teules i ceràmics	40	inert
Plàstics	0,5	no especial
Fusta	1	no especial
Paper i cartró	0,5	no especial
Metalls	2	no especial
Vidres	1	no especial
Especials*		especial

* Dins dels residus especials hi ha inclosos els envasos que contenen restes de matèries perilloses, vernissos, pintures, disolvents, desencofrants, etc... i els materials que hagin estat contaminats per aquests.

* Atesa la dificultat de realitzar una relació prèvia de tots els residus especials de l'obra, els que apareguin en el transcurs d'aquesta s'emmagatzemaran adequadament a fi d'inventariar-los i realitzar-ne la gestió que correspongui al final de la mateixa.

* Ara bé, és recomanable fer responsables als industrials i subministradors dels residus que ells per a generin o aportin prèviament a l'inici dels treballs o subministraments. Com a exemple hi hauria el fabricant de peces de paviment que subministra el material sobre palets de fusta reutilitzables i els recull una vegada finalitzada l'obra, o bé el pintor que gestiona els pots de pintura per a reutilitzar-los en una altra actuació o bé perquè per la seva activitat ja té contractat un sistema de gestió de residus especials.

Taula 4. Obligatorietat de realitzar recollida selectiva de residus d'acord el R.D. 105/2008

Residu	tones	projecte	cal separar	tipus de residu
Formigó	80	5,87	no	inert
Maons, teules i ceràmics	40	0,00	no	inert
Plàstics	0,5	0,28	no	no especial
Fusta	1	0,67	no	no especial
Paper i cartró	0,5	0,07	no	no especial
Metalls	2	0,00	no	no especial
Vidres	1	0,00	no	no especial
Especials*			si	especial

En la taula 4 no s'ha tingut en compte els residus de les demolicions, els quals es carregaran van directes a plantes de reciclatge.

Malgrat no ser obligada per tots els tipus de residus en la fase de contrucció de l'obra, s'han previst operacions de destria i recollida selectiva dels residus en contenidors o espais reservats pels següents **residus, tenint en compte que la recollida selectiva mínima serà de residus interts, residus no especials i residus especials**, ja sigui en contenidors o espais habilitats a tal fi.

Taula 5. Recollida selectiva de residus a realitzar en obra

		R.D. 105/2008	projecte*
Inerts	Contenidor per Formigó	no	no
	Contenidor per Ceràmics (maons,teules...)	no	no
	Contenidors per materials petris barrejats		si
No especials	Contenidor per Metalls	no	no
	Contenidor per Fustes	no	no
	Contenidor per Vidre	no	no
	Contenidor per Plàstics	no	no
	Contenidor per Paper i cartró	no	no
	Contenidor per Guixos i altres no especials	no	no
	Contenidor per No especials barrejats		si
Especials	Perillosos (un contenidor per cada tipus de residu especial)	si	si

*A la cel.la **projecte** apareixen per defecte les dades del R.D. 105/2008. Es permet la possibilitat d'incrementar les fraccions que se separen, per poder-ne millorar la gestió, però **en cap cas es permet no separar si el R.D. ho obliga.**

4.1 SENYALÈTICA:



5. Gestió de residus fora de l'obra

En el pla de gestió de residus es concretarà el tipus de gestió que es realitzarà de cada tipus de residus i s'identificaran els gestors de les instal·lacions de valorització, separació, transferència o de dipòsits controlats (nom, adreça i codi de gestor), s'acord el decret 161/2001.

Cal que el Pla adjunti els documents d'acceptació amb les empreses de gestió de residus, que hauran d'ésser formalitzats una vegada aprovat aquest document pel promotor i la direcció facultativa.

Aquesta gestió serà, com a mínim, la indicada en el present estudi de gestió de residus.

6. Pressupost

El pressupost d'execució material per la gestió de residus de l'obra és de **32.792,48 €**, d'acord amb els capítols corresponent del pressupost del projecte.

7. Documentació gràfica

7.1 GESTIÓ DE RESIDUS DINS L'OBRA



7.2 GESTIÓ DE RESIDUS FORA L'OBRA



En el pla de gestió de residus es concretaran els gestors de residus que finalment executaran els treballs de gestió i/o valorització.

III. PLEC DE PRESCRIPCIONS TÈCNiques

GESTIÓ DE RESIDUS : CLASSIFICACIÓ DE RESIDUS.....	13
GESTIÓ DE RESIDUS: CÀRREGA I TRANSPORT DE RESIDUS DE CONSTRUCCIÓ O DEMOLICIÓ A INSTAL·LACIÓ AUTORITZADA DE GESTIÓ DE RESIDUS	15
GESTIÓ DE RESIDUS: DISPOSICIÓ DE RESIDUS A INSTAL·LACIÓ AUTORITZADA DE GESTIÓ DE RESIDUS.....	17
GESTIÓ DE RESIDUS: MATXUQUEIG DE RESIDUS PETRIS A L'OBRA.....	18
GESTIÓ DE RESIDUS: TRITURACIÓ DE RESIDUS NO PETRIS A L'OBRA	19
REUTILITZACIÓ DE TERRES: TERRAPLENADA I PICONATGE DE TERRES	19
REUTILITZACIÓ DE TERRES: TRANSPORT DE TERRES I RUNA A OBRA	25

• GESTIÓ DE RESIDUS : CLASSIFICACIÓ DE RESIDUS

1.- DEFINICIÓ I CONDICIONS DE LES PARTIDES D'OBRA EXECUTADES

Operacions destinades a la gestió dels residus generats en l'obra: residu de construcció o demolició o material d'excavació.

S'han considerat les operacions següents:

- Classificació dels residus en obra

CLASSIFICACIÓ DE RESIDUS:

S'han de separar els residus en les fraccions mínimes següents si es supera el límit especificat, d'acord amb el que especifica l'article 5.5 del REAL DECRETO 105/2008 :

- Formigó LER 170101 (formigó): ≥ 80 t

- Maons, teules, ceràmics LER 170103 (teules i materials ceràmics): ≥ 40 t

- Metall LER 170407 (metalls barrejats) ≥ 2 t

- Fusta LER 170201 (fusta): ≥ 1 t

- Vidre LER 170202 (vidre): ≥ 1 t

- Plàstic LER 170203 (plàstic) $\geq 0,5$ t

- Paper i cartró LER 150101 (envasos de paper i cartró): $\geq 0,5$ t

Els materials que no superin aquest límits o que no es corresponguin amb cap de les fraccions anteriors, han de quedar separats com a mínim en les fraccions següents:

- Inerts LER 170107 (mescles de formigó, maons, teules i materials ceràmics que no contenen substàncies perilloses)

- No especials LER 170904 (residus barrejats de construcció i demolició que no contenen mercuri, PCB ni substàncies perilloses)

- Especials LER 170903* (altres residus de construcció i demolició (inclosos els residus barrejats, que contenen substàncies perilloses)

Els residus separats en les fraccions establertes al "Pla de Gestió de Residus de la Construcció i Enderroc" de l'obra, s'emmagatzemaran en els espais previstos a l'obra per a aquesta finalitat.

Els contenidors han d'estar senyalitzats clarament, en funció del tipus de residu que continguin, d'acord amb la separació selectiva prevista.

Els materials destinats a ser reutilitzats han de quedar separats, en funció del seu destí final.

RESIDUS ESPECIALS:

Els residus especials sempre s'han de separar.

Els residus especials s'han de dipositar en una zona d'emmagatzematge separada de la resta.

Temps màxim d'emmagatzematge: 6 mesos.

Els materials potencialment perillosos han d'estar separats per tipus compatibles i emmagatzemats en bidons o contenidors adequats, amb indicació del tipus de perillositat.

El contenidor de residus especials ha de situar-se en un lloc pla, fora del trànsit habitual de la maquinària d'obra, per tal d'evitar vessaments accidentals

Cal senyalitzar convenientment els diferents contenidors de residus especials, tenint en compte les incompatibilitats segons els símbols de perillositat representat en les etiquetes.

Els contenidors de residus especials han d'estar tapats i protegits de la pluja i la radiació solar excessiva.

Els bidons que contenen líquids perillosos (olis, desencofrants, etc.) s'han d'emmagatzemar en posició vertical i sobre cubetes de retenció de líquids per tal d'evitar fuites.

Els contenidors de residus especials s'han de col·locar sobre un terra impermeabilitzat.

2.- CONDICIONS DEL PROCÉS D'EXECUCIÓ

RESIDUS DE LA CONSTRUCCIÓ:

La manipulació dels materials s'ha de fer amb les proteccions adequades a la perillositat del mateix.

3.- UNITAT I CRITERIS D'AMIDAMENT

CLASSIFICACIÓ DE RESIDUS:

m3 de volum realment classificat d'acord amb les especificacions del "Pla de Gestió de Residus de Construcció i Enderrocs" de l'obra.

4.- NORMATIVA DE COMPLIMENT OBLIGATORI

RD 210/2018, de 6 d'abril, pel qual s'aprova el Programa de prevenció i gestió de residus i recursos de Catalunya (PRECAT20) (publicat al BOE núm. 92, de 16 d'abril), que deroga el Decret 89/2010, de 29 de juny.

Reial Decret 105/2008, de 1 de febrer, per el que se regula la producció i gestió dels residus de construcció i enderroc.

Reial Decret 21/2006, de 14 de febrer, pel qual es regula l'adopció de criteris ambientals i d'ecoeficiència en els edificis i Decret 111/2009, de 14 de juliol, de modificació del Decret 21/2006, de 14 de febrer, pel qual es regula l'adopció de criteris ambientals i d'ecoeficiència en els edificis.

Reial Decret 396/2006, de 31 de Març, pel qual s'estableixen les disposicions mínimes de seguretat i salut aplicables als treballs amb risc d'exposició a l'amiant. («BOE» 86, d'11-4-2006.)

Ordre MAM/304/2002, de 8 de febrer, per la qual es publiquen les operacions de valorització i eliminació de residus i la llista europea de residus.

Decisió de la Comissió de 18 de desembre de 2014 (2014/955/UE) per la que es modifica la Decisió 2000/532/CE, sobre la llista de residus, aplicable des de el 1 de juny de 2015

Reial Decret 833/1988, pel que s'aprova el Reglament per a l'execució de la Llei 20/1986, Bàsica de Residus Tòxics i Perillosos.

Llei 15/2003, de modificació de la Llei 6/199, reguladora dels residus.

Plan Nacional de residuos de la construcción y demolición (PNRCD) 2001-2006 («BOE» núm. 166, de 12 de julio de 2001).

Ley 22/2011, de 28 de julio, de residuos y suelos contaminados que deroga la Ley 10/98, de 21 de abril, de residuos.

- **GESTIÓ DE RESIDUS: CÀRREGA I TRANSPORT DE RESIDUS DE CONSTRUCCIÓ O DEMOLICIÓ A INSTAL·LACIÓ AUTORITZADA DE GESTIÓ DE RESIDUS**

1.- DEFINICIÓ I CONDICIONS DE LES PARTIDES D'OBRA EXECUTADES

Operacions destinades a la gestió dels residus generats en l'obra: residu de construcció o demolició o material d'excavació.

S'han considerat les operacions següents:

- Transport o càrrega i transport del residu: material procedent d'excavació o residu de construcció o demolició

- Subministrament i recollida del contenidor dels residus

CÀRREGA I TRANSPORT DE MATERIAL D'EXCAVACIÓ I RESIDUS:

L'operació de càrrega s'ha de fer amb les precaucions necessàries per a aconseguir unes condicions de seguretat suficients.

Els vehicles de transport han de portar els elements adequats a fi d'evitar alteracions perjudicials del material.

El contenidor ha d'estar adaptat al material que ha de transportar.

El trajecte que s'ha de recórrer ha de complir les condicions d'amplària lliure i de pendent adequades a la maquinària que s'utilitzi.

TRANSPORT A OBRA:

Transport de terres i material d'excavació o del rebaix, o residus de la construcció, entre dos punts de la mateixa obra o entre dues obres.

Les àrees d'abocada han de ser les que defineixi el "Pla de Gestió de Residus de la Construcció i Enderrocs" de l'obra.

L'abocada s'ha de fer al lloc i amb el gruix de capa indicats al "Pla de Gestió de Residus de la Construcció i els Enderrocs" de l'obra.

Les terres han de complir les especificacions del seu plec de condicions en funció del seu ús, i cal que tinguin l'aprovació de la DF.

TRANSPORT A INSTAL·LACIÓ EXTERNA DE GESTIÓ DE RESIDUS:

El material de rebuig que el "Pla de Gestió de Residus de la Construcció i els Enderrocs" i el que la DF no accepti per a reutilitzar en obra, s'ha de transportar a una instal·lació externa autoritzada, per tal de rebre el tractament definitiu.

El contractista ha de lliurar al promotor un certificat on s'indiqui, com a mínim:

- Identificació del productor dels residus

- Identificació del posseïdor dels residus

- Identificació de l'obra de la qual prové el residu i en el seu cas, el número de llicència d'obra

- Identificació del gestor autoritzat que ha rebut el residu i si aquet no fa la gestió de valorització o eliminació final del residu, la identificació, cal indicar també qui farà aquesta gestió

- Quantitat en t i m3 del residu gestionat i la seva codificació segons codi LER

2.- CONDICIONS DEL PROCÉS D'EXECUCIÓ

CÀRREGA I TRANSPORT DE MATERIAL D'EXCAVACIÓ I RESIDUS:

El transport s'ha de realitzar en un vehicle adequat, per al material que es desitgi transportar, proveït dels elements que calen per al seu desplaçament correcte.

Durant el transport s'ha de protegir el material de manera que no es produeixin pèrdues en els trajectes utilitzats.

RESIDUS DE LA CONSTRUCCIÓ:

La manipulació dels materials s'ha de fer amb les proteccions adequades a la perillositat del mateix.

3.- UNITAT I CRITERIS D'AMIDAMENT

TRANSPORT DE MATERIAL D'EXCAVACIÓ O RESIDUS:

m³ de volum amidat amb el criteri de la partida d'obra d'excavació que li correspongui, incrementat amb el coeficient d'esponjament indicat en el plec de condicions tècniques, o qualsevol altre acceptat prèviament i expressament per la DF.

La unitat d'obra no inclou les despeses d'abocament ni de manteniment de l'abocador.

RESIDUS DE LA CONSTRUCCIÓ:

Es considera un increment per esponjament d'un 35%.

4.- NORMATIVA DE COMPLIMENT OBLIGATORI

RD 210/2018, de 6 d'abril, pel qual s'aprova el Programa de prevenció i gestió de residus i recursos de Catalunya (PRECAT20) (publicat al BOE núm. 92, de 16 d'abril), que deroga el Decret 89/2010, de 29 de juny.

Reial Decret 105/2008, de 1 de febrer, per el que se regula la producció i gestió dels residus de construcció i enderroc.

Reial Decret 21/2006, de 14 de febrer, pel qual es regula l'adopció de criteris ambientals i d'ecoeficiència en els edificis i Decret 111/2009, de 14 de juliol, de modificació del Decret 21/2006, de 14 de febrer, pel qual es regula l'adopció de criteris ambientals i d'ecoeficiència en els edificis.

Reial Decret 396/2006, de 31 de Març, pel qual s'estableixen les disposicions mínimes de seguretat i salut aplicables als treballs amb risc d'exposició a l'amiant. («BOE» 86, d'11-4-2006.)

Ordre MAM/304/2002, de 8 de febrer, per la qual es publiquen les operacions de valorització i eliminació de residus i la llista europea de residus.

Decisió de la Comissió de 18 de desembre de 2014 (2014/955/UE) per la que es modifica la Decisió 2000/532/CE, sobre la llista de residus, aplicable des de el 1 de juny de 2015

Reial Decret 833/1988, pel que s'aprova el Reglament per a l'execució de la Llei 20/1986, Bàsica de Residus Tòxics i Perillosos.

Llei 15/2003, de modificació de la Llei 6/199, reguladora dels residus.

Plan Nacional de residuos de la construcción y demolición (PNRCD) 2001-2006 («BOE» núm. 166, de 12 de julio de 2001).

Ley 22/2011, de 28 de julio, de residuos y suelos contaminados que deroga la Ley 10/98, de 21 de abril, de residuos

- **GESTIÓ DE RESIDUS: DISPOSICIÓ DE RESIDUS A INSTAL·LACIÓ AUTORITZADA DE GESTIÓ DE RESIDUS**

1.- DEFINICIÓ I CONDICIONS DE LES PARTIDES D'OBRA EXECUTADES

Operacions destinades a la gestió dels residus generats en l'obra: residu de construcció o demolició o material d'excavació.

S'han considerat les operacions següents:

- Deposició del residu no reutilitzat en la instal·lació autoritzada de gestió on se li aplicarà el tractament de valorització, selecció i emmagatzematge o eliminació

DISPOSICIÓ DE RESIDUS:

Cada fracció s'ha de dipositar al lloc adequat legalment autoritzat per a que se li apliqui el tipus de tractament especificat en la DT: valorització, emmagatzematge o eliminació.

2.- CONDICIONS DEL PROCÉS D'EXECUCIÓ

RESIDUS DE LA CONSTRUCCIÓ:

La manipulació dels materials s'ha de fer amb les proteccions adequades a la perillositat del mateix.

3.- UNITAT I CRITERIS D'AMIDAMENT

DISPOSICIÓ DE RESIDUS DE CONSTRUCCIÓ O DEMOLICIÓ INERTS O NO ESPECIALS I DE MATERIAL D'EXCAVACIÓ:

m³ de volum de cada tipus de residu dipositat a l'abocador o centre de recollida corresponent.

DISPOSICIÓ DE RESIDUS DE CONSTRUCCIÓ O DEMOLICIÓ ESPECIALS:

kg de pes de cada tipus de residu dipositat a l'abocador o centre de recollida corresponent.

DISPOSICIÓ DE RESIDUS:

La unitat d'obra inclou totes les despeses per la disposició de cada tipus de residu al centre corresponent.

Inclou el cànon d'abocament del residu a dipòsit controlat segons el que determina la Llei 8/2008, el pagament del qual queda suspès segons la Llei 7/2011.

La empresa receptora del residu ha de facilitar al constructor la informació necessària a per complimentar el certificat de disposició de residus, d'acord amb l'article 5.3 del REAL DECRETO 105/2008.

4.- NORMATIVA DE COMPLIMENT OBLIGATORI

RD 210/2018, de 6 d'abril, pel qual s'aprova el Programa de prevenció i gestió de residus i recursos de Catalunya (PRECAT20) (publicat al BOE núm. 92, de 16 d'abril), que deroga el Decret 89/2010, de 29 de juny.

Reial Decret 105/2008, de 1 de febrer, per el que se regula la producció i gestió dels residus de construcció i enderroc.

Reial Decret 21/2006, de 14 de febrer, pel qual es regula l'adopció de criteris ambientals i d'ecoeficiència en els edificis i Decret 111/2009, de 14 de juliol, de modificació del Decret

21/2006, de 14 de febrer, pel qual es regula l'adopció de criteris ambientals i d'ecoeficiència en els edificis.

Reial Decret 396/2006, de 31 de Març, pel qual s'estableixen les disposicions mínimes de seguretat i salut aplicables als treballs amb risc d'exposició a l'amiant. («BOE» 86, d'11-4-2006.)

Ordre MAM/304/2002, de 8 de febrer, per la qual es publiquen les operacions de valorització i eliminació de residus i la llista europea de residus.

Decisió de la Comissió de 18 de desembre de 2014 (2014/955/UE) per la que es modifica la Decisió 2000/532/CE, sobre la llista de residus, aplicable des de el 1 de juny de 2015

Reial Decret 833/1988, pel que s'aprova el Reglament per a l'execució de la Llei 20/1986, Bàsica de Residus Tòxics i Perillosos.

Llei 15/2003, de modificació de la Llei 6/199, reguladora dels residus.

Plan Nacional de residuos de la construcción y demolición (PNRCD) 2001-2006 («BOE» núm. 166, de 12 de julio de 2001).

Ley 22/2011, de 28 de julio, de residuos y suelos contaminados que deroga la Ley 10/98, de 21 de abril, de residuos

- **GESTIÓ DE RESIDUS: MATXUQUEIG DE RESIDUS PETRIS A L'OBRA**

1.- DEFINICIÓ I CONDICIONS DE LES PARTIDES D'OBRA EXECUTADES

Matxuqueig dels residus petris, generats als enderrocs de l'obra, o materials de rebuig, amb maquinària especialitzada d'acord amb el tipus de residu.

La unitat d'obra inclou les operacions de càrrega de la runa a la trituradora, i les operacions de classificació i càrrega del material triturat sobre camió o contenidor.

El material tractat ha de tenir una mida uniforme, que permeti la seva reutilització com a granulat.

Cada material, en funció de la seva classificació com a tipus de residu, s'ha de disposar en un lloc separat, per tal de facilitar la seva reutilització.

2.- CONDICIONS DEL PROCÉS D'EXECUCIÓ

La manipulació dels materials s'ha de fer amb les proteccions adequades a la perillositat del mateix.

S'ha de classificar la runa abans de matxucar-la, per tal que no es barregin materials incompatibles, en funció de la reutilització prevista.

Els materials potencialment contaminats, com components de xarxes de clavegueram o els que continguin fibrociment, no s'han de matxucar.

3.- UNITAT I CRITERIS D'AMIDAMENT

m3 de volum de runa matxucada.

4.- NORMATIVA DE COMPLIMENT OBLIGATORI

Ley 22/2011, de 28 de julio, de residuos y suelos contaminados

Real Decreto 108/1991, de 1 de febrero, sobre la prevención y reducción de la contaminación del medio ambiente producida por el amianto.

Decret 34/1996, de 9 de gener, pel qual s'aprova el Catàleg de residus de Catalunya.

Decret 92/1999, de 6 d'abril, de modificació del Decret 34/1996, de 9 de gener, pel qual s'aprova el catàleg de Residus de Catalunya.

- **GESTIÓ DE RESIDUS: TRITURACIÓ DE RESIDUS NO PETRIS A L'OBRA**

1.- DEFINICIÓ I CONDICIONS DE LES PARTIDES D'OBRA EXECUTADES

Trituració dels residus no petris com ara plaques de fibres de vidre, fibres de roca, guix laminat, fusta, etc, generats als enderrocs de l'obra, o materials de rebuig, amb maquinària especialitzada d'acord amb el tipus de residu.

La unitat d'obra inclou les operacions de càrrega de la runa a la trituradora, i les operacions de classificació i càrrega del material triturat sobre camió o contenidor.

El material triturat ha de tenir una mida uniforme, per tal de facilitar la càrrega als contenidors.

2.- CONDICIONS DEL PROCÉS D'EXECUCIÓ

La manipulació dels materials s'ha de fer amb les proteccions adequades a la perillositat del mateix.

S'ha de classificar la runa abans de matxucar-la, per tal que no es barregin materials incompatibles, en funció de la reutilització prevista.

3.- UNITAT I CRITERIS D'AMIDAMENT

m3 de volum de runa triturada.

4.- NORMATIVA DE COMPLIMENT OBLIGATORI

Ley 22/2011, de 28 de julio, de residuos y suelos contaminados

Real Decreto 108/1991, de 1 de febrero, sobre la prevención y reducción de la contaminación del medio ambiente producida por el amianto.

Decret 34/1996, de 9 de gener, pel qual s'aprova el Catàleg de residus de Catalunya.

Decret 92/1999, de 6 d'abril, de modificació del Decret 34/1996, de 9 de gener, pel qual s'aprova el catàleg de Residus de Catalunya.

- **REUTILITZACIÓ DE TERRES: TERRAPLENADA I PICONATGE DE TERRES**

1.- DEFINICIÓ I CONDICIONS DE LES PARTIDES D'OBRA EXECUTADES

Estesa i compactació de terres per tongades de diferents materials, en zones de dimensions que permeten la utilització de maquinària, amb la finalitat d'aconseguir una plataforma de terres superposades.

S'han considerat els tipus següents:

- Caixa de paviment amb una compactació del 90% al 95% PM
- Fonament de terraplé amb una compactació del 95% al 100% PN
- Nucli de terraplé amb una compactació del 95% al 100% PN
- Coronació de terraplé amb una compactació del 95% al 100% PN o del 90% al 95% PM

L'execució de la unitat d'obra inclou les operacions següents:

- Preparació de la zona de treball
- Situació dels punts topogràfics
- Execució de l'estesa
- Humectació o dessecació de les terres, en cas necessari
- Compactació de les terres

CONDICIONS GENERALS:

Les terres han de complir les especificacions fixades al seu plec de condicions.

Els materials han de complir les condicions bàsiques següents:

- Posada en obra en condicions acceptables
- Estabilitat satisfactòria
- Deformacions tolerables a curt i llarg termini, per les condicions de servei previstes

El tipus de sòl utilitzat en la zona de coronament del terraplè ha de ser adequat o seleccionat, en el fonament i nucli es pot utilitzar a més el tolerable.

No es poden utilitzar sòls expansius o colapsables tal i com es defineixen en l'article 330.4.4 del PG 3/75 Modificat per ORDEN FOM 1382/2002, en la zona exterior del terraplè (coronament i zones laterals).

En la zona del nucli, l'ús de sòls expansius, colapsables, amb guix, amb sals solubles, amb matèria orgànica o amb qualsevol altre tipus de material marginal, han de complir l'especificat en l'article 330.4.4. del PG 3/75 modificat per ORDEN FOM 1382/2002.

A més dels sòls naturals, es podran utilitzar terres naturals provinents d'excavació o d'aportació, i a més, també es podran fer servir els productes provinents de processos industrials o manipulats, sempre que compleixin les prescripcions del PG3.

Els sòls colapsables són aquells que pateixen un assentament superior al 1% de l'altura inicial de la mostra al realitzar l'assaig segons NLT 254 i pressió d'assaig de 0,2 MPa. Aquests es podran utilitzar en fonaments sempre que es realitzi un estudi especial que defineixi les disposicions i cures a adoptar per al seu ús, depenent de la funcionalitat del terraplè, el grau de colapsabilitat del sòl, i les condicions climàtiques i de nivells freàtics.

S'hauran de compactar per la part humida, amb relació a la humitat òptima de l'assaig Pròctor de referència compresa entre el 1 i el 3%.

L'ús de sòls amb altres sals solubles en aigua dependrà del seu contingut. Així, per a qualsevol zona del terraplè, es podran utilitzar les que tinguin un contingut inferior al 0,2%. Si hi hagués un contingut superior al 1%, s'hauria de realitzar un estudi especial aprovat pel Director d'obra per a autoritzar el seu ús.

Quan el terraplè pugui estar subjecte a inundacions només es podran utilitzar terres adequades o seleccionades.

No s'han d'utilitzar sols inadequats en cap zona del terraplè.

El material de cada tongada ha de tenir les mateixes característiques.

Els talussos perimetrals han de ser els fixats per la DF.

El gruix de cada tongada ha de ser uniforme.

El gruix de cada tongada ha de ser l'adequat per tal d'obtenir el grau de compactació exigida amb els mitjans que es disposen.

L'acord amb zones de desmunt en sentit longitudinal i transversal, ha de ser suau, amb pendents inferiors a 1:2.

Gruix de cada tongada : $\geq 3/2$ mida màxima material

Pendent transversal de cada tongada: 4%

TERRAPLÈ:

Mòdul de deformació vertical (assaig de càrrega sobre placa NLT 357):

- Fonament, nucli i zones exteriors:

- Sòls seleccionats : ≥ 50 MPa

- Resta de sòls : ≥ 30 MPa

- Coronament:

- Sòls seleccionats : ≥ 100 MPa

- Resta de sòls : ≥ 60 MPa

Grau de compactació: $\geq 95\%$ PM

Compactació de la coronació/esplanada: $\geq 100\%$ PM

Petjada admissible (nucli): ≤ 5 mm

Toleràncies d'execució:

- Variació en l'angle del talús: $\pm 2^\circ$

- Espessor de cada tongada: ± 50 mm

- Nivells:

- Zones de vials: ± 30 mm

- Resta de zones: ± 50 mm

- Grau d'humitat després de la compactació (desviació respecte al nivell òptim de l'assaig Pròctor):

- Sòls seleccionats, adequats o tolerables: - 2%, + 1%

- Sòls expansius o colapsables: - 1%, + 3%

CAIXA DE PAVIMENT:

Toleràncies d'execució:

- Replanteig: ± 100 mm

- Planor: ± 20 mm/m

SÒLS EN FONAMENTS DE TERRAPLÈ:

Es defineix com a fonament de terraplè la part que està per sota de la superfície original del terreny i que ha estat buidada en l'esbrossada o al fer una excavació addicional degut a la presència de material inadequat. L'espessor mínim serà d'1 m.

El terra de la base del terraplè ha de quedar pla i anivellat.

En els fonaments, s'utilitzaran sòls tolerables, adequats o seleccionats, sempre que les condicions de drenatge o estanquitat ho permetin, que les característiques del terreny siguin les adequades, i que l'índex CBR, corresponent a les condicions de compactació de posada en obra, sigui $\text{CBR} \geq 3$ (UNE 103502).

La utilització de sòls amb guix ha d'estar autoritzada pel Director d'obra, i a més, el

contingut d'aquesta substància haurà de ser $< 0,2\%$ per a qualsevol zona de terraplè. En terraplens de més de 5 metres d'altura, es podran utilitzar sòls que continguin fins a un 2% de matèria orgànica; per a un contingut superior, s'haurà de realitzar un estudi especial aprovat pel Director d'obra.

Gruix: ≥ 1 m

SÒLS EN NUCLI DE TERRAPLÈ:

Es defineix com a nucli de terraplè a la zona compresa entre el fonament i la coronació.

En el nucli, s'utilitzaran sòls tolerables, adequats o seleccionats, sempre que l'índex CBR, corresponent a les condicions de compactació de posada en obra, sigui $\text{CBR} \geq 3$ (UNE 103502).

La utilització de sòls marginals o amb un índex $\text{CBR} < 3$, pot venir condicionada per problemes de resistència, deformabilitat i posada en obra; per tant, el seu ús no és aconsellable, a no ser que es justifiqui el seu ús mitjançament un estudi especial.

L'ús d'altres tipus de sòls, es farà segons l'article 330.4.4 del PG-3.

Els sòls expansius són aquells que tenen un inflament lliure superior al 3% al realitzar l'assaig segons UNE 103601. Aquests es podran utilitzar en el nucli sempre que es realitzi un estudi especial que defineixi les disposicions i cures a adoptar durant la construcció, depenent de la funcionalitat del terraplè, les característiques de permeabilitat de la coronació i espigons, el inflament lliure, i les condicions climàtiques.

S'hauran de compactar lleugerament per la part humida, amb relació a la humitat òptima de l'assaig Próctor de referència compresa entre el 1 i el 3% .

La utilització de sòls amb guix en nucli de terraplè ha d'estar autoritzada pel Director d'obra, i a més, el contingut en aquesta substància haurà d'estar entre:

- $0,2-2\%$: Si la necessitat d'adoptar mesures per a l'execució
- $2-5\%$: Utilitzant cures i materials amb característiques especials en coronació i espigons
- $5-20\%$: Quan el nucli formi una massa compacta i impermeable, i es disposi de mesures de drenatge i impermeabilització

Si es superés el 20% , no s'utilitzarien en cap zona del replè.

En terraplens de menys de 5 metres d'altura, es podran utilitzar sòls que continguin fins a un 5% de matèria orgànica per a la zona del nucli.

SÒLS EN CORONACIÓ DE TERRAPLÈ:

Es defineix com a coronació la franja superior de terres del terraplè, amb una fondària de més de 50 cm, i amb un gruix de 2 tongades com a mínim.

En la coronació, s'utilitzaran sòls adequats o seleccionats, sempre que la seva capacitat de suport sigui l'adient per a l'esplanada prevista, i que l'índex CBR, corresponent a les condicions de compactació de posada en obra, sigui $\text{CBR} \geq 5$ (UNE 103502).

No s'han d'utilitzar sòls expansius o col·lapsables, però sí que es podran fer servir materials naturals o tractats, sempre que compleixin les condicions de capacitat de suport exigides.

Si existís sota la coronació material expansiu, col·lapsable, o amb un contingut de més del 2% en sulfats solubles, la coronació hauria d'evitar la filtració d'aigua cap a la resta de terraplè.

La utilització de sòls amb guix ha d'estar autoritzada pel Director d'obra, i a més, el contingut d'aquesta substància haurà de ser $< 0,2\%$ per a qualsevol zona de terraplè.

En la coronació del terraplè es podran utilitzar sòls que continguin fins a un 1% de matèria

orgànica.

2.- CONDICIONS DEL PROCÉS D'EXECUCIÓ

S'han de suspendre els treballs quan la temperatura ambient sigui inferior a 2°C.

El contractista ha d'elaborar un programa de treball que ha de ser aprovat per la DF abans d'iniciar els treballs, on s'ha d'especificar, com a mínim:

- Maquinària prevista
- Sistemes de transport
- Equip d'estesa i compactació
- Procediment de compactació

S'han de protegir els elements de servei públic que puguin resultar afectats per les obres.

S'han d'eliminar els elements que puguin entorpir els treballs d'execució de la partida.

Hi ha d'haver punts fixos de referència exteriors a la zona de treball, als quals s'hi han de referir totes les lectures topogràfiques.

Escarificar i compactar la superfície que ha de rebre el terraplè; la profunditat de l'escarificació la definirà el Projecte, però la DF també la podrà definir en funció de la naturalesa del terreny.

Aquests treballs no es realitzaran fins al moment previst i sobretot en les condicions òptimes per estar el menor temps possible exposats als efectes climatològics quan no s'utilitzin proteccions.

En reblerts que s'executen en zones poc resistents, cal col·locar les capes inicials amb el gruix mínim necessari per tal de suportar les càrregues degudes a l'acció dels equips de moviment i compactació de terres.

El material s'ha d'estendre per tongades successives, sensiblement paral·leles a la rasant final.

Es podran utilitzar capes de materials granulars gruixuts o làmines geotèxtils per facilitar la posada en obra de les tongades, sempre i quan ho indiqui el Projecte.

Els equips de transport i d'estesa han d'operar per capes horitzontals, en tot l'ample de l'esplanada.

No s'ha d'estendre cap tongada fins que la inferior compleixi les condicions exigides.

L'aportació de terres per a correcció de nivells, s'ha de tractar com a coronació de terraplenat i la densitat a assolir no ha de ser inferior a la del terreny circumdant.

S'han de mantenir els pendents i dispositius de desguàs necessaris per tal d'evitar entollaments, sense perill d'erosió.

L'ampliació o recrescoda de terraplens existents s'ha de fer de forma escalonada o amb d'altres sistemes que garanteixin la unió amb el nou terraplé.

En reblerts situats a mitja vessant, el pendent s'ha d'esglaonar per tal de garantir l'estabilitat.

Els esglaons han de tenir les dimensions i el pendent adequats per tal de permetre el treball de la maquinària.

El grau d'humitat ha de ser l'adequat per tal d'obtenir la densitat i el grau de saturació exigits en la DT, considerant el tipus de material, el seu grau d'humitat inicial i les condicions ambientals de l'obra.

Si es necessària la humectació, un cop estesa la tongada, s'ha d'humitejar fins arribar al contingut òptim d'humitat, de manera uniforme ja sigui a la zona de procedència, a

l'apilament, o a les tongades, sense que es formin embassaments, i fins a obtenir un mínim del 95% de la humitat òptima de l'assaig PM.

Si el grau d'humitat de la tongada és superior a l'exigit, s'ha de dessecar mitjançant l'addició i mescla de materials secs o d'altres procediments adients.

Després de la pluja no s'ha d'estendre una nova tongada, fins que l'última estigui seca, o s'ha d'escarificar afegint la tongada següent més seca, de forma que l'humitat resultant sigui l'adient.

Quan s'utilitzi corró vibratori per a compactar, ha de donar-se al final unes passades sense aplicar-hi vibració.

La compactació i el nombre de passades de corró han de ser les definides per la DF en funció dels resultats dels assaigs realitzats a l'obra.

S'ha d'evitar el pas de vehicles per sobre de les capes en execució, fins que la compactació s'hagi completat.

Cal adoptar mesures de protecció de l'entorn davant la possible acció erosiva o sedimentària de l'aigua reconduïda fora del terraplè.

S'ha de complir la normativa vigent en matèria mediambiental, de seguretat i salut i d'emmagatzematge i transport de productes de construcció.

Els treballs s'han de fer de manera que molestin el mínim possible als afectats.

En cas d'imprevistos, s'han de suspendre les obres i avisar a la DF.

SÒLS EN FONAMENTS DE TERRAPLÈ:

Si es detecten zones inestables de petita superfície (bosses d'aigua, argiles expandides, turbes, etc.), s'han de sanejar d'acord amb les instruccions de la DF.

S'ha de localitzar les àrees inestables amb ajuda d'un supercompactador de 50 t, segons el definit en l'article 304 del PG 3/75 modificat per ORDEN FOM/1382/2002.

Els pous i forats que apareguin s'han de reblir i estabilitzar fins que la superfície sigui uniforme.

En casos de fonamentació irregular, com ara terraplens a mitja costa o sobre altres existents, es seguiran les indicacions de la DF per tal de garantir la correcta estabilitat.

El material a utilitzar en el terraplè s'ha d'emmagatzemar i d'utilitzar de forma que s'eviti la seva disgregació i contaminació. En cas de trobar zones segregades o contaminades per pols, per contacte amb la superfície de base o per inclusió de materials estranys, cal procedir a la seva eliminació.

3.- UNITAT I CRITERIS D'AMIDAMENT

m³ de volum amidat segons les especificacions de la DT.

4.- NORMATIVA DE COMPLIMENT OBLIGATORI

* Orden de 6 de febrero de 1976 por la que se aprueba el Pliego de prescripciones técnicas generales para obras de carreteras y puentes (PG 3/75)

* Orden FOM/1382/2002 de 16 de mayo, por la que se actualizan determinados artículos del pliego de prescripciones técnicas generales para obras de carreteras y puentes relativos a la construcción de explanaciones, drenajes y cimentaciones.

5.- CONDICIONS DE CONTROL D'EXECUCIÓ I DE L'OBRA ACABADA

CONTROL D'EXECUCIÓ. OPERACIONS DE CONTROL:

El control d'execució inclou les operacions següents:

- Preparació de la base sobre la que s'assentarà el terraplè.
- Control de l'estesa: comprovació visual del gruix i amplada de les tongades d'execució i control de la temperatura ambient.
- Humectació o dessecació d'una tongada.
- Control de compactació d'una tongada.

CONTROL D'EXECUCIÓ. CRITERIS DE PRESA DE MOSTRES:

S'ha de considerar com terraplè estructural el comprès fins el punt exterior del voral i no la berma amb els talussos definits als plànols. A efectes d'obtenir el grau de compactació exigint, els assaigs de control s'han de realitzar en la zona del terraplè estructural.

S'han de seguir els criteris que en cada cas, indiqui la DF. Els punts de control de densitat i humitat han d'estar uniformement repartits en sentit longitudinal i aleatòriament distribuïts en la secció transversal de la tongada.

CONTROL D'EXECUCIÓ. INTERPRETACIÓ DE RESULTATS I ACTUACIONS EN CAS D'INCOMPLIMENT:

No es podrà iniciar l'execució del terraplè sense corregir els defectes observats a la base d'assentament.

Donada la rapidesa de la cadena operativa "extracció-compactació", la inspecció visual té una importància fonamental en el control dels terraplens, tant a nivell de materials com per a l'estesa.

El contingut d'humitat de les capes compactades no serà causa de rebuig, excepte en el cas d'utilitzar, per causes justificades, sòls amb característiques expansives amb un inflament lliure $\leq 5\%$.

El valor del mòdul d'elasticitat (segon cicle) obtingut a la placa de càrrega ha de complir les limitacions establertes al plec de condicions.

Les densitats seques obtingudes en la capa compactada hauran de ser iguals o superiors a les especificades en el plec de condicions, en cada un dels punts de la mostra. Com a mínim, el 70% de punts haurà d'estar dins dels valors d'acceptació, i el 30% restant no podrà tenir una densitat inferior de més de 30 kg/cm³ respecte les establertes en el Projecte o per la DF. En cas d'incompliment, el contractista ha de corregir la capa executada, per recompressió o substitució del material. En general, s'ha de treballar sobre tota la tongada afectada (lot), a menys que el defecte de compactació estigui clarament localitzat. Els assaigs de comprovació de la compactació s'han d'intensificar el doble sobre les capes corregides.

Qualsevol altre cas d'execució incorrecta serà responsabilitat del Contractista, i la seva obligació serà reparar sense cost els errors que s'hagin produït.

- **REUTILITZACIÓ DE TERRES: TRANSPORT DE TERRES I RUNA A OBRA**

1.- DEFINICIÓ I CONDICIONS DE LES PARTIDES D'OBRA EXECUTADES

Operacions destinades a la gestió dels residus generats en l'obra: residu de construcció o

demolició o material d'excavació.

S'han considerat les operacions següents:

- Transport o càrrega i transport del residu: material procedent d'excavació o residu de construcció o demolició
- Subministrament i recollida del contenidor dels residus

RESIDUS ESPECIALS:

Els residus especials sempre s'han de separar.

Els residus especials s'han de dipositar en una zona d'emmagatzematge separada de la resta.

Temps màxim d'emmagatzematge: 6 mesos.

Els materials potencialment perillosos han d'estar separats per tipus compatibles i emmagatzemats en bidons o contenidors adequats, amb indicació del tipus de perillositat.

El contenidor de residus especials ha de situar-se en un lloc pla, fora del trànsit habitual de la maquinària d'obra, per tal d'evitar vessaments accidentals

Cal senyalitzar convenientment els diferents contenidors de residus especials, tenint en compte les incompatibilitats segons els símbols de perillositat representat en les etiquetes.

Els contenidors de residus especials han d'estar tapats i protegits de la pluja i la radiació solar excessiva.

Els bidons que contenen líquids perillosos (olis, desencofrants, etc.) s'han d'emmagatzemar en posició vertical i sobre cubetes de retenció de líquids per tal d'evitar fuites.

Els contenidors de residus especials s'han de col·locar sobre un terra impermeabilitzat.

CÀRREGA I TRANSPORT DE MATERIAL D'EXCAVACIÓ I RESIDUS:

L'operació de càrrega s'ha de fer amb les precaucions necessàries per a aconseguir unes condicions de seguretat suficients.

Els vehicles de transport han de portar els elements adequats a fi d'evitar alteracions perjudicials del material.

El contenidor ha d'estar adaptat al material que ha de transportar.

El trajecte que s'ha de recórrer ha de complir les condicions d'amplària lliure i de pendent adequades a la maquinària que s'utilitzi.

TRANSPORT A OBRA:

Transport de terres i material d'excavació o del rebaix, o residus de la construcció, entre dos punts de la mateixa obra o entre dues obres.

Les àrees d'abocada han de ser les que defineixi el "Pla de Gestió de Residus de la Construcció i Enderrocs" de l'obra i el projecte.

L'abocada s'ha de fer al lloc i amb el gruix de capa indicats al "Pla de Gestió de Residus de la Construcció i els Enderrocs" de l'obra i el projecte.

Les terres han de complir les especificacions del seu plec de condicions en funció del seu ús, i cal que tinguin l'aprovació de la DF.

TRANSPORT A INSTAL·LACIÓ EXTERNA DE GESTIÓ DE RESIDUS:

El material de rebuig que el "Pla de Gestió de Residus de la Construcció i els Enderrocs" i el que la DF no accepti per a reutilitzar en obra, s'ha de transportar a una instal·lació externa autoritzada, per tal de rebre el tractament definitiu.

El contractista ha de lliurar al promotor un certificat on s'indiqui, com a mínim:

- Identificació del productor dels residus
- Identificació del posseïdor dels residus
- Identificació de l'obra de la qual prové el residu i en el seu cas, el número de llicència d'obra
- Identificació del gestor autoritzat que ha rebut el residu i si aquest no fa la gestió de valorització o eliminació final del residu, la identificació, cal indicar també qui farà aquesta gestió
- Quantitat en t i m³ del residu gestionat i la seva codificació segons codi LER

2.- CONDICIONS DEL PROCÉS D'EXECUCIÓ

CÀRREGA I TRANSPORT DE MATERIAL D'EXCAVACIÓ I RESIDUS:

El transport s'ha de realitzar en un vehicle adequat, per al material que es desitgi transportar, proveït dels elements que calen per al seu desplaçament correcte.

Durant el transport s'ha de protegir el material de manera que no es produeixin pèrdues en els trajectes utilitzats.

RESIDUS DE LA CONSTRUCCIÓ:

La manipulació dels materials s'ha de fer amb les proteccions adequades a la perillositat del mateix.

3.- UNITAT I CRITERIS D'AMIDAMENT

TRANSPORT DE MATERIAL D'EXCAVACIÓ O RESIDUS:

m³ de volum amidat amb el criteri de la partida d'obra d'excavació que li correspongui, incrementat amb el coeficient d'esponjament indicat en el plec de condicions tècniques, o qualsevol altre acceptat prèviament i expressament per la DF.

La unitat d'obra no inclou les despeses d'abocament ni de manteniment de l'abocador.

TERRES:

Es considera un increment per esponjament, respecte al volum teòric excavat, amb els criteris següents:

- Excavacions en terreny fluix: 15%
- Excavacions en terreny compacte: 20%
- Excavacions en terreny de trànsit: 25%
- Excavacions en roca: 25%

RESIDUS DE LA CONSTRUCCIÓ:

Es considera un increment per esponjament d'un 35%.

4.- NORMATIVA DE COMPLIMENT OBLIGATORI

Real Decreto 105/2008, de 1 de febrero, por el que se regula la producción y gestión de los residuos de construcción y demolición

Orden MAM/304/2002, de 8 de febrero, por la cual se publican las operaciones de valorización y eliminación de residuos y la lista europea de residuos.

Corrección de errores de la Orden MAM/304/2002, de 8 de febrero, por la que se publican las operaciones de valorización y eliminación de residuos y lista europea de residuos.

Real Decreto 108/1991, de 1 de febrero, sobre la prevención y reducción de la contaminación del medio ambiente producida por el amianto.

Decret 89/2010, de 29 de juny, pel qual s'aprova el Programa de gestió de residus de la construcció de Catalunya (PROGROC), es regula la producció i gestió dels residus de la construcció i demolició, i el cànon sobre la deposició controlada dels residus de la construcció.

IV. ANNEX: DETALL QUANTIFICACIÓ RESIDUS

QUANTIFICACIÓ RESIDUS									
codi	descripció	tipus residu	codi residu	superfície (m2)	plantes (ut)			volum residu (m3/m2)	volum residu (m3)
E1.2	teulada inclinada	fibrociment - especial	170605	10,26	1,00			0,10	1,03
E2.2	teulada inclinada	fibrociment - especial	170605	17,80	1,00			0,10	1,78
E3.1	teulada inclinada	fibrociment - especial	170605	26,00	1,00			0,10	2,60
E3.2	teulada inclinada	fibrociment - especial	170605	8,40	1,00			0,10	0,84
E4.1	teulada inclinada	fibrociment - especial	170605	11,50	1,00			0,10	1,15
E4.3	teulada inclinada	fibrociment - especial	170605	23,00	1,00			0,10	2,30
subtotal teulades fibrociment				96,96					9,70
codi	descripció	tipus residu	codi residu	superfície (m2)	plantes (ut)	volum edificació (m3/m2)	volum edificació (m3)	volum runa (m3/m2/planta)	volum residu (m3)
E1.1	escala	inerts	170107	2,40	1,00	1,00	2,40	1,00	2,40
E1.2	edifici amb teulada inclinada	inerts	170107	10,26	1,00	2,50	25,65	1,80	18,47
E2.1	escala	inerts	170107	4,10	1,00	1,00	4,10	1,00	4,10
E2.2	edifici amb teulada inclinada	inerts	170107	17,80	1,00	2,50	44,50	1,80	32,04
E3.1	edifici amb teulada inclinada	inerts	170107	26,00	2,50	2,50	162,50	1,80	117,00
E3.2	edifici amb teulada inclinada	inerts	170107	8,40	1,00	2,50	21,00	1,80	15,12
E3.2	edifici amb coberta plana	inerts	170107	30,60	1,00	2,50	76,50	1,80	55,08
E3.3	escala (suposició)	inerts	170107	8,00	1,00	1,00	8,00	1,00	8,00
E4.1	edifici amb teulada inclinada	inerts	170107	11,50	2,50	2,50	71,88	1,80	51,75
E4.2	escala	inerts	170107	4,10	1,00	1,00	4,10	1,80	7,38
E4.3	edifici amb teulada inclinada	inerts	170107	23,00	1,00	2,50	57,50	1,80	41,40
E4.4	edifici amb coberta plana	inerts	170107	23,00	1,50	2,50	86,25	1,80	62,10
E4.5	safareig	inerts	170107	10,00	0,50	2,50	12,50	1,80	9,00
E4.6	escala	inerts	170107	5,70	1,50	2,50	21,38	1,00	8,55
E4.7	pou	inerts	170107	1,00	1,50	2,50	3,75	1,80	2,70
E5.1	edificació - imprevistos	inerts	170107	17,80	1,50	2,50	66,75	1,80	48,06
subtotal volums edificats				203,66			668,75		483,15
codi	descripció	tipus residu	codi residu	superfície (m2)				volum runa (m3/m2)	volum residu (m3)
	total superfície construïda	inerts	170107	196,12				0,30	58,84
subtotal soleres fonaments				196,12					58,84
codi	descripció	tipus residu	codi residu	longitud (m)				volum runa (m3/m mur)	volum residu (m3)
M1.1	muret	inert	170107	10,00				0,30	3,00
M1.2	muret	inert	170107	15,50				0,30	4,65
M3.1	muret	inert	170107	17,80				0,30	5,34
M4.1	muret (suposició)	inert	170107	10,00				0,30	3,00
M4.2	muret	inert	170107	11,10				0,30	3,33
M4.3	muret	inert	170107	9,50				0,30	2,85
M5.1	muret - imprevistos	inert	170107	10,00				0,30	3,00
subtotal murets				83,90					25,17
codi	descripció	tipus residu	codi residu	superfície (m2)				volum residu (m3/m2)	volum residu (m3)
P2	entramat mixt fusta - metàl·lic	banal - no especial	banal	81,00				0,15	12,15
P2	borrassa	banal - no especial	banal	81,00				0,15	12,15
P4	entramat mixt fusta - metàl·lic	banal - no especial	banal	25,05				0,15	3,76
P4	borrassa	banal - no especial	banal	-				0,15	-
subtotal elements no especials barrejats				187,05					28,06
codi	descripció	tipus residu	codi residu	longitud (m)				volum runa (m3/m mur)	volum residu (m3)
Tc	tanca carrer	inerts	170107	64,35				0,68	43,44
Tcm	tanca carrer mixta (ceràmica + metàl·lica)	inerts	170107	13,00				0,27	3,51
Tcm	tanca a justificar	inerts	170107	10,00				0,68	6,80
subtotal tanca carrer ceràmica				87,35					53,75
codi	descripció	tipus residu	codi residu	longitud (m)				volum residu (m3/m)	volum residu (m3)
Tm	tanca carrer metàl·lica	no especial - metall	170407	25,25				0,20	5,05
Tcm	tanca carrer mixta (ceràmica + metàl·lica)	no especial - metall	170407	13,00				0,10	1,30
Tp	tanca protecció doblada	no especial - metall	170407	75,00				0,20	15,00
subtotal tanca metàl·lica				38,25					21,35
codi	descripció	tipus residu	codi residu	longitud (m)				volum residu (m3/m)	volum residu (m3)
H	heura	vegetals	200201	25,25				1	25,25
subtotal vegetals				25,25					25,25
codi	descripció	tipus residu	codi residu	unitats (ut)				volum residu (m3/m2)	volum residu (m3)
	portes carrer petites	banal - no especial	banal	5,00				0,20	1
	portes carrer grans	banal - no especial	banal	1,00				0,50	0,5
	a justificar - portes edificacions	banal - no especial	banal	5,00				0,20	1
	a justificar - portes edificacions	banal - no especial	banal	5,00				0,50	2,5
subtotal no especials barrejats				16,00					5,00

* Els volums de residus són aparents. S'ha contemplat un esponjament mig del 35%.

4. ESTUDI DE SEGURETAT I SALUT

4.1. MEMÒRIA

4.2. PLEC DE CONDICIONS

4.3. AMIDAMENTS

4.4. JUSTIFICACIÓ DE PREUS

4.5. PRESSUPOST. APLICACIÓ DE PREUS .

4.6. RESUM DE PRESSUPOST

4.7. ÚLTIM FULL DE PRESSUPOST

4.8. PLÀNOLS DE L'ESS

4. ESTUDI DE SEGURETAT I SALUT

4.1. MEMÒRIA

MEMÒRIA

1. OBJECTE DE L'ESTUDI DE SEGURETAT I SALUT

1.1. Identificació de les obres

2464-04 PROJECTE EXECUTIU PER A L'ENDERROC DE LA TANCA I DE LES CONSTRUCCIONS ANNEXES I INSTAL·LACIÓ D'UNA NOVA TANCA AL CARRER DE NOSTRA SENYORA DE L'ALMUDENA.

1.2. Objecte

El present E.S.S. té com a objectiu establir les bases tècniques, per fixar els paràmetres de la prevenció de riscos professionals durant la realització dels treballs d'execució de les obres del Projecte objecte d'aquest estudi, així com complir amb les obligacions que es desprenen de la Llei 31 / 1995 i del RD 1627 / 1997, amb la finalitat de facilitar el control i el seguiment dels compromisos adquirits al respecte per part del/s Contractista/es.

En el present Estudi de Seguretat i Salut s'ha dut a terme un estudi aprofundit dels riscos inherents a l'execució de l'obra i de les mesures preventives i cautelars consegüents per garantir la seguretat de les persones en l'execució de les obres en compliment del que determina la Llei 3/2007 del 4 de juliol de l'obra pública en el seu article 18.3.h).

D'aquesta manera, s'integra en el Projecte Executiu/Constructiu, les premisses bàsiques per a les quals el/s Contractista/es constructor/s pugui/n preveure i planificar, els recursos tècnics i humans necessaris per a l'acompliment de les obligacions preventives en aquest centre de treball, de conformitat al seu Pla d'Acció Preventiva propi d'empresa, la seva organització funcional i els mitjans a utilitzar, havent de quedar tot allò recollit al Pla de Seguretat i Salut, que haurà/n de presentar-se al Coordinador de Seguretat i Salut en fase d'Execució, amb antelació a l'inici de les obres, per a la seva aprovació i l'inici dels tràmits de Declaració d'Obertura davant l'Autoritat Laboral.

En cas de què sigui necessari implementar mesures de seguretat no previstes en el present Estudi, a petició expressa del coordinador de seguretat i salut en fase d'execució de l'obra, el contractista elaborarà el corresponent annex al Pla de Seguretat i Salut de l'obra que desenvoluparà i determinarà les mesures de seguretat a dur a terme amb la memòria, plec de condicions, amidaments, preus i pressupost que li siguin d'aplicació si n'és el cas.

2. PROMOTOR - PROPIETARI

Promotor AJUNTAMENT D'IGUALADA
:
NIF : P-0810100-H
Adreça : PL. DE L'AJUNTAMENT 1
Població : IGUALADA
CP : 08700

3. AUTOR/S DE L'ESTUDI DE SEGURETAT I SALUT

Redactor E.S.S : Marta Miquel Pujantell
Titulació/ns : Arquitecta tècnica municipal
Població : Ajuntament d'Igualada
Igualada

4. DADES DEL PROJECTE

4.1. Autor/s del projecte

Autor del projecte : Marta Garcia Bello
Titulació/ns : Arquitecta municipal
Població : Ajuntament d'Igualada
Igualada

4.2. Coordinador de Seguretat durant l'elaboració del projecte

Coordinador de S & S
designat pel promotor :
Titulació/ns :
Col·legiat núm. :
Despatx professional :
Població :

4.3. Tipologia de l'obra

L'objecte d'aquest projecte és la descripció dels treballs per a l'enderroc de la tanca i les construccions annexes situades en la vorera oest del carrer de Nostra Senyora de l'Almudena i la instal·lació d'una nova tanca, conformant un nou perfil del talús mitjançant l'aportació de terres.

El document descriu els treballs per a:

- enderroc del conjunt de construccions i de la tanca en mal estat
- formació d'un mur de contenció amb pedra d'escullera per a poder contenir les terres
- formació d'un talús amb terres per evitar d'aquesta manera la implantació de nous horts i construccions, conjuntament amb la instal·lació d'una nova tanca metàl·lica, en els límits de la tanca actual.

Les obres consistiran en:

- Presentació del pla de seguretat i salut i del pla de gestió de residus per a la seva aprovació.
- Implantació de la seguretat i salut de l'obra.
- Neteja general de l'entorn i de les edificacions.
- Retirada d'elements de fibrociment.
- Enderroc de les construccions.
- Transport i gestió de residus.
- Transport i reciclatge de la runa resultant a obra apta per a reutilització.
- Formació de mur d'escullera.
- Formació de terraplè amb aportació de terres o material reciclat en àmbit habilitat.
- Aportació de terra vegetal.
- Col·locació de manta de coco per a contenir la terra vegetal.
- Hidrosembra.
- Instal·lació de tanca metàl·lica.

Aquestes es situen en un carrer amb poc trànsit de vianants i rodat, ja que només dona servei als veïns de la vorera nord. Per tant, durant els treballs s'ocuparà l'àmbit d'aparcament del carrer situat annex a la tanca.

L'àmbit afectat per les obres es situa paral·lel a la vorera en una longitud d'uns 93m. La superfície afectada per la intervenció és d'uns 1.375 m².

4.4. Situació

Vorera oest del carrer Nostra Senyora de l'Almudena, Igualada

4.5. Comunicacions

Carretera	N – II i altres
Ferrocarril	: Ferrocarrils de la Generalitat de Catalunya
Línia Autobús	Hispano Igualadina i Alsina Graells

4.6. Subministrament i Serveis

No s'observen serveis en vorera. No obstant, l'empresa contractista sol·licitarà els serveis afectats abans de l'inici dels treballs.

4.7. Localització de serveis assistencials, salvament i seguretat i mitjans d'evacuació

HOSPITAL	HOSPITAL GENERAL D'IGUALADA Av. Catalunya 11 – 08700 IGUALADA T. 93 807 55 77 (urgències)
CENTRE D'ATENCIÓ PRIMÀRIA	CAP ANOIA Pg. Verdaguer 170 – 08700 IGUALADA T. 93 805 35 00
BOMBERS	BOMBERS DE LA GENERALITAT C/ Masquefa 42 – 08700 IGUALADA T.112
POLICIA LOCAL	Av. Pau Casals, 10 – 08700 IGUALADA T. 93 804 81 81
MOSSOS D'ESQUADRA	Av. Paisos Catalans, 20 – 08700 IGUALADA T.088
TELÈFON EMERGÈNCIES MÈDIQUES	T. 061
SERVEI D'URGÈNCIES DE TOT TIPUS	T. 112

El Contractista té l'obligació de confirmar els telèfons i les adreces dels serveis assistencials, salvament, seguretat i mitjans d'evacuació per l'elaboració del pla de seguretat i previ inici de l'obra.

4.8. Pressupost d'execució material del projecte

El Pressupost d'Execució Material (PEM) estimat de referència per aquest projecte, exclosa la Seguretat i Salut complementària, Despeses Generals i Benefici Industrial, és de 160.784,97.

4.9. Termini d'execució

El termini estimat de duració dels treballs d'execució de l'obra és de mesos.

4.10. Mà d'obra prevista

L'estimació de mà d'obra en punta d'execució és de persones.

4.11. Oficis que intervenen en el desenvolupament de l'obra

Enderrocadors.
Escaladors.
Operadors de maquinària de moviment de terres.
Operadors de maquinària d'elevació.
Operadors de planta de matxuqueig.
Jardiners
Paletes.
Muntadors de sistemes de seguretat.
Tubers.
Manyans.
Pavimenters.
Instal·ladors de proteccions / equipaments / mobiliari urbà.

4.12. Tipologia dels materials a utilitzar a l'obra

Pedres de grans dimensions per a formació d'escullera
Terres d'aportació
Material reciclat en obra per a terraplè
Tubs de drenatge i sanejament
Formigons
Tanca metàl·lica
Geotèxtil
Graves
Producte preparat per a hidrosembra
Manta de coco
Terra vegetal
Materials per a emmagatzematge de residus especials

4.13. Maquinària prevista per a executar l'obra

MÀQUINES PER A PRODUCCIÓ I TRANSFORMACIÓ D'ENERGIA ELÈCTRICA, HIDRÀULICA I PNEUMÀTICA

Grups electrògens.
Compressors.

MÀQUINES PER A MOVIMENT DE TERRES A CEL OBERT

Excavadores.
Carregadores.
Retrocarregadores.
Transport extravial .(Dumpers).

MÀQUINES PER A COMPACTACIÓ

Corró vibratori.

MÀQUINES PER A TRANSPORT PER CARRETERA

Transport per carretera (Camions)

MÀQUINES PER A REPARACIÓ I TRACTAMENT D'ÀRIDS

Matxucadora de mandíbules
Matxucadores giratòries, impactes i molins.
Cribes
Tremuja recepció i alimentador
Cintes transportadores

MÀQUINES PER A FABRICACIÓ, TRANSPORT I POSADA EN OBRA DE MORTERS I FORMIGONS

Formigoneres
Camió formigonera
Bombes de formigó.

MÀQUINES PER A ELEVACIÓ I MANIPULACIÓ

Grua sobre pneumàtics autopropulsada
Grua sobre camió amb pluma telescòpica

MÀQUINES

Compressor amb dos martells pneumàtics
Remolinador mecànic
Regle vibratori

Talladora amb disc de carborúndum
Màquina taladradora
Martell trencador manual

5. INSTAL·LACIONS PROVISIONALS

5.1. Instal·lació elèctrica provisional d'obra

Es faran els tràmits adients, per tal que la companyia subministradora d'electricitat o una acreditada faci la connexió des de la línia subministradora fins els quadres on s'ha d'instal·lar la caixa general de protecció i els comptadors, des dels quals els Contractistes procediran a muntar la resta de la instal·lació elèctrica de subministrament provisional a l'obra, conforme al Reglament Electrotècnic de Baixa Tensió, segons el projecte d'un instal·lador autoritzat. També es podrà realitzar des de grup electrogen però sempre d'acord el projecte d'un instal·lador autoritzat.

Es realitzarà una distribució sectoritzada, que garanteixi l'adient subministrament a tots els talls i punts de consum de l'obra, amb conductor tipus V -750 de coure de seccions adequades canalitzades en tub de PVC, rígid blindat o flexible segons el seu recorregut, però sempre amb l'apantallament suficient per a resistir al pas de vehicles i trànsit normal d'una obra.

La instal·lació elèctrica tindrà una xarxa de protecció de terra mitjançant cable de coure nu que estarà connectat a una javelina, plaques de connexió al terra, segons càlcul del projectista i comprovació de l'instal·lador.

5.2. Instal·lació d'aigua provisional d'obra

Per part del Contractista Principal, es realitzaran les gestions adients davant de la companyia subministradora d'aigua, perquè instal·lin una derivació des de la canonada general al punt on s'ha de col·locar el corresponent comptador i puguin continuar la resta de la canalització provisional per l'interior de l'obra.

La distribució interior d'obra podrà realitzar-se amb canonada de PVC flexible amb els ronsals de distribució i amb canya galvanitzada o coure, dimensionat segons el Codi Tècnic de l'Edificació relatives a fontaneria en els punts de consum, tot allò garantit en una total estanquitat i aïllament dielèctric en les zones necessàries.

5.3. Instal·lació de sanejament

Des del començament de l'obra, es connectaran a la xarxa de clavegueram públic, les instal·lacions provisionals d'obra que produeixin abocaments d'aigües brutes.

Si es produís algun retard en l'obtenció del permís municipal de connexió, s'haurà de realitzar, a càrrec del contractista, una fossa sèptica o pou negre tractat amb bactericides.

5.4. Altres instal·lacions. Prevenció i protecció contra incendis

Per als treballs que comportin la introducció de flama o d'equip productor d'espurnes a zones amb risc d'incendi o d'explosió, caldrà tenir un permís de forma explícita, fet per una persona responsable, on al costat de les dates inicial i final, la naturalesa i la localització del treball, i l'equip a usar, s'indicaran les precaucions a adoptar respecte als combustibles presents (sòlids, líquids, gasos, vapors, pols), neteja prèvia de la zona i els mitjans addicionals d'extinció, vigilància i ventilació adequats.

Les precaucions generals per la prevenció i la protecció contra incendis seran les següents

- La instal·lació elèctrica haurà d'estar d'acord amb allò establert a la Instrucció M.I.B.T. 026 del vigent Reglament Electrotècnic de Baixa Tensió per a locals amb risc d'incendis o explosions.
- Es limitarà la presència de productes inflamables en els llocs de treball a les quantitats estrictament necessàries perquè el procés productiu no s'aturi. La resta es guardarà en locals diferents al de treball, i en el cas que això no fos possible es farà en recintes aïllats i condicionats. En tot cas, els locals i els recintes aïllats compliran allò especificat a la Norma Tècnica „MIE-APQ-001 Almacenamiento de líquidos inflamables y combustibles“ del Reglament sobre Emmagatzematge de Productes Químics.
- S'instal·laran recipients contenidors hermètics i incombustibles en què s'hauran de dipositar els residus inflamables, retalls, etc.
- Es col·locaran vàlvules antirretorn de flama al bufador o a les mànegues de l'equip de soldadura oxiacetilènica.
- L'emmagatzematge i ús de gasos líquats compliran amb tot allò establert a la instrucció MIE-AP7 del vigent Reglament d'Aparells a pressió en la norma 9, apartats 3 i 4 en allò referent a l'emmagatzematge, la utilització, l'inici del servei i les condicions particulars de gasos inflamables.
- Els camins d'evacuació estaran lliures d'obstacles. Existirà una senyalització indicant els llocs de prohibició de fumar, situació d'extintors, camins d'evacuació, etc.
- Han de separar-se clarament els materials combustibles els uns dels altres, i tots ells han d'evitar qualsevol tipus de contacte amb equips i canalitzacions elèctriques.
- La maquinària, tant fixa com mòbil, accionada per energia elèctrica, ha de tenir les connexions de corrent ben realitzades, i en els emplaçaments fixos, se l'haurà de proveir d'aïllament al terra. Tots els devessalls, ensegellats i deixalles que es produeixin pel treball han de ser retirats amb regularitat, deixant nets diàriament els voltants de les màquines.
- Les operacions de transvasament de combustible han d'efectuar-se amb bona ventilació, fora de la influència d'espurnes i fonts d'ignició. Han de preveure's també les conseqüències de possibles vessaments durant l'operació, pel que caldrà tenir a mà, terra o sorra.
- La prohibició de fumar o encendre qualsevol tipus de flama ha de formar part de la conducta a seguir en aquests treballs.
- Quan es transvasin líquids combustibles o s'omplin dipòsits hauran de parar-se els motors accionats amb el combustible que s'està transvasant.
- Quan es fan regates o forats per permetre el pas de canalitzacions, han d'obturar-se ràpidament per evitar el pas de fum o flama d'un recinte de l'edifici a un altre, evitant-se així la propagació de l'incendi. Si aquests forats s'han practicat en parets tallafocs o en sostres, la mencionada obturació haurà de realitzar-se de forma immediata i amb productes que assegurin l'estanquitat contra fum, calor i flames.
- En les situacions descrites anteriorment (magatzems, maquinària fixa o mòbil, transvasament de combustible, muntatge d'instal·lacions energètiques) i en aquelles, altres en què es manipuli una font d'ignició, cal col·locar extintors, la càrrega i capacitat dels quals estigui en consonància amb la naturalesa del material combustible i amb el seu volum, així com sorra i terra a on es maneguin líquids inflamables, amb l'eina pròpia per estendre-la. En el cas de grans quantitats d'aplecs, emmagatzement o concentració d'embalatges o devessalls, han de completar-se els mitjans de protecció amb mànegues de rec que proporcionin aigua abundant.

• **Emplaçament i distribució dels extintors a l'obra**

Els principis bàsics per l'emplaçament dels extintors, són:

- Els extintors manuals es col·locaran, senyalitzats, sobre suports fixats a paraments verticals o pilars, de forma que la part superior de l'extintor quedi com a màxim a 1,70 m del sòl.
- En àrees amb possibilitats de focs „A“, la distància a recórrer horitzontalment, des de qualsevol punt de l'àrea protegida fins a aconseguir l'extintor adequat més pròxim, no excedirà de 25 m.
- En àrees amb possibilitats de focs „B“, la distància a recórrer horitzontalment, des de qualsevol punt de l'àrea protegida fins a aconseguir l'extintor adequat més pròxim, no excedirà de 15 m.

- Els extintors mòbils hauran de col·locar-se en aquells punts on s'estimi que existeix una major probabilitat d'originar-se un incendi, a ser possible, pròxims a les sortides i sempre en llocs de fàcil visibilitat i accés. En locals grans o quan existeixin obstacles que dificultin la seva localització, s'assenyalarà convenientment la seva ubicació.

6. SERVEIS DE SALUBRITAT I CONFORT DEL PERSONAL

Les instal·lacions provisionals d'obra s'adaptaran a les característiques especificades als articles 15 i ss del R.D. 1627/97, de 24 d'octubre, relatiu a les DISPOSICIONS MÍNIMES DE SEGURETAT I SALUT A LES OBRES DE CONSTRUCCIÓ.

Per al servei de neteja d'aquestes instal·lacions higièniques, es responsabilitzarà a una persona o un equip, els quals podran alternar aquest treball amb altres propis de l'obra.

En situació de risc sanitari caldrà preveure un increment de la desinfecció i neteja del espais destinats a aquest serveis (1 neteja/desinfecció diària), d'acord amb les instruccions de les autoritats sanitàries.

Com a mínim, l'obra disposarà d'un lavabo químic, una caseta pels treballadors i una de polivalent, d'acord al RD1627/97.

Primers auxilis

Es disposarà d'una farmaciola amb el contingut de material especificat a la normativa vigent.

S'informarà a l'inici de l'obra, de la situació dels diferents centres mèdics als quals s'hauran de traslladar els accidentats. És convenient disposar a l'obra i en lloc ben visible, d'una llista amb els telèfons i adreces dels centres assignats per a urgències, ambulàncies, taxis, etc. per garantir el ràpid trasllat dels possibles accidentats.

7. ÀREES AUXILIARS

Zones d'apilament. Magatzems

Els materials emmagatzemats a l'obra, hauran de ser els compresos entre els valors „mínims-màxims“, segons una adequada planificació, que impedeixi estacionaments de materials i/o equips inactius que puguin ésser causa d'accident.

Els Mitjans Auxiliars d'Utilitat Preventiva, necessaris per a complementar la manipulació manual o mecànica dels materials apilats, hauran estat previstos en la planificació dels treballs.

Les zones d'apilament provisional estaran balisades, senyalitzades i il·luminades adequadament.

De forma general el personal d'obra (tant propi com subcontractat) haurà rebut la formació adequada respecte als principis de manipulació manual de materials. De forma més singularitzada, els treballadors responsables de la realització de maniobres amb mitjans mecànics, tindran una formació qualificada de les seves comeses i responsabilitats durant les maniobres.

8. TRACTAMENT DE RESIDUS

El Contractista és responsable de gestionar els sobrants de l'obra de conformitat amb les directrius del Decret 89/2010 de 29 de juny pel que s'aprova el Programa de gestió de residus de la construcció de Catalunya (PROGROC), i del R.D. 105/2008, d'1 de febrer, regulador dels enderroc i d'altres

residus de construcció, a fi i efecte de minimitzar la producció de residus de construcció com a resultat de la previsió de determinats aspectes del procés, que cal considerar tant en la fase de projecte com en la d'execució material de l'obra i/o l'enderroc o desconstrucció.

Al projecte s'ha avaluat el volum i les característiques dels residus que previsiblement s'originaran i les instal·lacions de reciclatge més properes per tal que el Contractista triï el lloc on portarà els seus residus de construcció.

Els residus es lliuraran a un gestor autoritzat, finançant el contractista, els costos que això comporti.

Si a les excavacions i buidats de terres apareixen antics dipòsits o canonades, no detectades prèviament, que continguin o hagin pogut contenir productes tòxics i contaminants, es buidaran prèviament i s'aïllaran els productes corresponents de l'excavació per ser evacuats independentment de la resta i es lliuraran a un gestor autoritzat.

En situació de risc sanitari Covid-19, cal gestionar de forma separada de la resta, els residus dels cubells on es recullen els EPIs d'un sol ús, iles tovalloles de paper del rentat de mans i aparells.

9. TRACTAMENT DE MATERIALS I/O SUBSTÀNCIES PERILLOSES

El Contractista es responsable d'assegurar-se per mediació de l'Àrea d'Higiene Industrial del seu Servei de Prevenció, la gestió del control dels possibles efectes contaminants dels residus o materials emprats a l'obra, que puguin generar potencialment malalties o patologies professionals als treballadors i/o tercers exposats al seu contacte i/o manipulació.

L'assessoria d'Higiene Industrial comprendrà la identificació, quantificació, valoració i propostes de correcció dels factors ambientals, físics, químics i biològics, dels materials i/o substàncies perilloses, per a fer-los compatibles amb les possibilitats d'adaptació de la majoria (gairebé totalitat) dels treballadors i/o tercers aliens exposats. Als efectes d'aquest projecte, els paràmetres de mesura s'establirà mitjançant la fixació dels valors límit TLV (Threshold Limits Values) que fan referència als nivells de contaminació d'agents físics o químics, per sota dels quals els treballadors poden estar exposats sense perill per a la seva salut. El TLV s'expressa amb un nivell de contaminació mitjana en el temps, per a 8 h/dia i 40 h/setmana.

9.1. Manipulació

En funció de l'agent contaminant, del seu TLV, dels nivells d'exposició i de les possibles vies d'entrada a l'organisme humà, el Contractista haurà de reflectir en el seu Pla de Seguretat i Salut les mesures correctores pertinents per a establir unes condicions de treball acceptables per als treballadors i el personal exposat, de forma singular a:

- Amiant.
- Plom. Crom, Mercuri, Níquel.
- Sílice.
- Vinil.
- Urea formol.
- Ciment.
- Soroll.
- Radiacions.
- Productes tixotròpics (bentonita)
- Pintures, dissolvents, hidrocarburs, coles, resines epoxi, greixos, olis.
- Gasos líquids del petroli.
- Baixos nivells d'oxigen respirable.
- Animals.
- Entorn de drogodependència habitual.

9.2. Delimitació / condicionament de zones d'apilament

Les substàncies i/o els preparats es rebran a l'obra etiquetats de forma clara, indeleble i com a mínim amb el text en idioma espanyol.

L'etiqueta ha de contenir:

- Denominació de la substància d'acord amb la legislació vigent o en el seu defecte nomenclatura de la IUPAC. Si és un preparat, la denominació o nom comercial.
- Nom comú, si és el cas.
- Concentració de la substància, si és el cas. Si és tracta d'un preparat, el nom químic de les substàncies presents.
- Nom, direcció i telèfon del fabricant, importador o distribuïdor de la substància o preparat perillós.
- Pictogrames i indicadors de perill, d'acord amb la legislació vigent.
- Riscos específics, d'acord amb la legislació vigent.
- Consells de prudència, d'acord amb la legislació vigent.
- El número CEE, si en té.
- La quantitat nominal del contingut (per preparats).

El fabricant, l'importador o el distribuïdor haurà de facilitar al Contractista destinatari, la fitxa de seguretat del material i/o la substància perillosa, abans o en el moment del primer lliurament.

Les condicions bàsiques d'emmagatzematge, apilament i manipulació d'aquests materials i/o substàncies perilloses, estaran adequadament desenvolupades en el Pla de Seguretat del Contractista, partint de les següents premisses:

- **Explosius**

L'emmagatzematge es realitzarà en polvorins/minipolvorins que s'ajustin als requeriments de les normes legals i reglaments vigents. Estarà adequadament senyalitzada la presència d'explosius i la prohibició de fumar.

- **Comburents, extremadament inflamables i fàcilment inflamables**

Emmagatzematge en lloc ben ventilat. Estarà adequadament senyalitzada la presència de comburents i la prohibició de fumar.

Estaran separats els productes inflamables dels comburents.

El possible punt d'ignició més pròxim estarà suficientment allunyat de la zona d'apilament.

- **Tòxics, molt tòxics, nocius, carcinògens, mutagènics, tòxics per a la reproducció**

Estarà adequadament senyalitzada la seva presència i disposarà de ventilació eficaç.

Es manipularà amb Equips de Protecció Individual adequats que assegurin l'estanquitat de l'usuari, en previsió de contactes amb la pell.

- **Corrosius, Irritants, sensibilitzants**

Estarà adequadament senyalitzada la seva presència.

Es manipularan amb Equips de Protecció Individual adequats (especialment guants, ulleres i màscara de respiració) que assegurin l'estanquitat de l'usuari, en previsió de contactes amb la pell i les mucoses de les vies respiratòries.

10. CONDICIONS DE L'ENTORN

Ocupació del tancament de l'obra

S'entén per àmbit d'ocupació el realment afectat, incloent tanques, elements de protecció, baranes, bastides, contenidors, casetes, etc.

Cal tenir en compte que, en aquest tipus d'obres, l'àmbit pot ser permanent al llarg de tota l'obra o que pot ser necessari distingir entre l'**àmbit de l'obra** (el de projecte) i l'**àmbit dels treballs** en les seves diferents fases, a fi de permetre la circulació de vehicles i vianants o l'accés a edificis i guals.

En el PLA DE SEGURETAT I SALUT EN EL TREBALL s'especificarà la delimitació de l'àmbit d'ocupació de l'obra i es diferenciarà clarament si aquest canvia en les diferents fases de l'obra. L'àmbit o els àmbits d'ocupació quedaran clarament dibuixats en plànols per fases i interrelacionats amb el procés constructiu.

Situació de casetes i contenidors

Es col·locaran, preferentment, a l'interior de l'àmbit delimitat pel tancament de l'obra.

Si per les especials característiques de l'obra no és possible la ubicació de les casetes a l'interior de l'àmbit delimitat pel tancament de l'obra, ni és possible el seu trasllat dins d'aquest àmbit, ja sigui durant tota l'obra o durant alguna de les seves fases, s'indicaran al PLA DE SEGURETAT I SALUT les àrees previstes per aquest fi.

Les casetes, els contenidors, els tallers provisionals i l'aparcament de vehicles d'obra, es situaran segons s'indica en l'apartat "Àmbit d'ocupació de la via pública".

10.1. Serveis afectats

Els Plànols i d'altra documentació que el Projecte incorpora relatius a l'existència i la situació de serveis, cables, canonades, conduccions, arquetes, pous i en general, d'instal·lacions i estructures d'obra soterrades o aèries tenen un caràcter informatiu i no garanteixen l'exhaustivitat ni l'exactitud i per tant no seran objecte de reclamació per mancances i/o omissions. El Contractista ve obligat a la seva pròpia investigació per a la qual cosa sol·licitarà dels titulars d'obres i serveis, plànols de situació i localitzarà i descobrirà les conduccions i obres enterrades, per mitjà del detector de conduccions o per cales. Les adopcions de mesures de seguretat o la disminució dels rendiments es consideraran inclosos en els preus i, per tant, no seran objecte d'abonament independent.

10.2. Servituds

En la documentació del Projecte i en la facilitada pel Promotor, s'incorporen els aspectes relatius a l'existència de possibles servituds en matèria d'aigües, de pas, de mitgera de llums i vistes, de desguàs dels edificis o de les distàncies i les obres intermèdies per a certes construccions i plantacions, tenen un caràcter informatiu i no asseguren l'exhaustivitat ni l'exactitud i per tant no podran ser objecte de reclamacions per carències i/o omissions. Com amb els indicats per als serveis afectats, el Contractista està obligat a consultar en el Registre de la Propietat els esmentats extrems. Les despeses generades, les mesures suplementàries de seguretat o la disminució dels rendiments es consideraran inclosos en els preus i, per tant, no seran objecte d'abonament independent.

10.3. Característiques meteorològiques

El clima d'Igualada és mediterrani continental subhúmit, Els estius són secs i calorosos, i els hiverns freds, amb glaçades freqüents de novembre a abril i de vegades alguna nevada.[

La temperatura mitjana anual és de 13,9 °C.[4] La mitjana al mes de gener és de 5,7 °C, mentre que a l'agost és de 23,7 °C, causant una oscil·lació tèrmica anual de 15,5 °C. (Font. Viquipèdia)

10.4. Característiques del terreny

L'obra es situa entre el pla que conforma el carrer de l'Almudena al voltant de la cota +329.00 i la cota +321.00, abans de que el terreny conformi una forta pendent cap a la Riera.

Es realitzarà validació geotècnica al principi de l'obra atès que actualment no hi ha accés.

10.5. Característiques de l'entorn

L'obra es situa en un entorn residencial. El carrer només dona accés als veïns situats a la vorera est, doncs a la banda oest, el terreny acaba limitant amb la Riera, amb una forta pendent.

11. UNITATS CONSTRUCTIVES

ENDERROCS

ENDERROC D'ELEMENTS SOTERRATS A POCA FONDARIA
ENDERROC D'ESTRUCTURES AÈRIES
ENDERROC DE PAVIMENTS I REVESTIMENTS - ARRENCADA D'ELEMENTS -
DESMUNTATGE D'INSTAL·LACIONS
ENDERROC DE COBERTES
ENDERROC D'ENVANS I PARETS DIVISÒRIES

ACTUACIONS COMUNS A TOTA LA OBRA

PREVENCIÓ DEL RISC SANITARI COVID-19

MOVIMENTS DE TERRES

REBAIX DE TERRENY SENSE I AMB TALUSSOS, I PRETALL EN TALUSSOS I
REPOSICIÓ EN DESMUNT
EXCAVACIÓ DE RASES I POUS
REBLIMENTS SUPERFICIALS, TERRAPLENS / PEDRAPLENS
CÀRREGA I TRANSPORT DE TERRES O RUNES

FONAMENTS / CONTENCIÓ

SUPERFICIALS (RASES - POUS - LLOSES - ENCEPS - BIGUES DE LLIGAT -
MURS GUIA)
MURS D'ESCULLERES

PROTECCIONS I SENYALITZACIÓ

COL·LOCACIÓ DE BARANES I SENYALS AMB SUPORTS METÀL·LICS

INSTAL·LACIONS DE DRENATGE, D'EVACUACIÓ I CANALITZACIONS

ELEMENTS SOTERRATS (CLAVEGUERONS, POUS, DRENATGES)

JARDINERIA

MOVIMENTS DE TERRES I PLANTACIÓ

12. DETERMINACIÓ DEL PROCÉS CONSTRUCTIU

El Contractista amb antelació suficient a l'inici de les activitats constructives n'haurà de perfilar l'anàlisi de cada una d'acord amb els „Principios de la Acción Preventiva“ (Art. 15 L. 31/1995 de 8 de novembre) i els „Principios Aplicables durante la Ejecución de las Obras“ (Art. 10 RD. 1627/1997 de 24 d'octubre) i determinar els procediments d'execució i l'ordre d'execució dels treballs.

13. SISTEMES I/O ELEMENTS DE SEGURETAT I SALUT INHERENTS O INCORPORATS AL MATEIX PROCÉS CONSTRUCTIU

Tot projecte constructiu o disseny d'equip, mitjà auxiliar, màquina o ferramenta a utilitzar a l'obra, objecte del present Estudi de Seguretat i Salut, s'integrarà en el procés constructiu, sempre d'acord amb els "Principios de la Acción Preventiva" (Art. 15 L. 31/1995 de 8 de novembre), els "Principios Aplicables durante la Ejecución de las Obras" (Art. 10 RD. 1627/1997 de 24 d'octubre) i el Codi Tècnic de l'Edificació, entre altres reglaments connexos, i atenent les Normes Tecnològiques de l'Edificació, Instruccions Tècniques Complementàries i Normes UNE o Normes Europees, d'aplicació obligatòria i/o aconsellada.

14. MEDIAMBIENT LABORAL

14.1. Agents atmosfèrics

L'obra s'executa a l'exterior.

14.2. Il·luminació

Encara que la generalitat dels treballs de construcció es realitzen amb llum natural, hauran de tenir-se presents en el Pla de Seguretat i Salut algunes consideracions respecte a la utilització d'il·luminació artificial, necessària en talls, tallers, treballs nocturns o sota rasant.

Es procurarà que la intensitat lluminosa en cada zona de treball sigui uniforme, evitant els reflexos i enlluernaments al treballador així com les variacions brusques d'intensitat.

En els locals amb risc d'explosió pel gènere de les seves activitats, substàncies emmagatzemades o ambients perillosos, la il·luminació elèctrica serà antideflagrant.

En els llocs de treball en els que una fallida de l'enllumenat normal suposi un risc per als treballadors, es disposarà d'un enllumenat d'emergència d'evacuació i de seguretat.

Les intensitats mínimes d'il·luminació artificial, segons els distints treballs relacionats amb la construcció, seran els següents:

- 25-50 lux : En patis de llums, galeries i altres llocs de pas en funció de l'ús ocasional - habitual.
- 100 lux : Operacions en les quals la distinció de detalls no sigui essencial, tals com la manipulació de mercaderies a granel, l'apilament de materials o l'amassat i lligat de conglomerats hidràulics. Baixes exigències visuals.
- 100 lux : Quan sigui necessària una petita distinció de detalls, com en sales de màquines i calderes, ascensors, magatzems i dipòsits, vestuaris i banys petits del personal. Baixes exigències visuals.
- 200 lux : Si és essencial una distinció moderada de detalls com en els muntatges mitjans, en treballs senzills en bancs de taller, treballs en màquines, fratasat de paviments i tancament mecànic. Moderades exigències visuals.
- 300 lux : Sempre que sigui essencial la distinció mitjana de detalls, com treballs mitjans en bancs de taller o en màquines i treballs d'oficina en general.

- 500 lux : Operacions en les que sigui necessària una distinció mitja de detalls, tals com treballs d'ordre mitjà en bancs de taller o en màquines i treballs d'oficina en general. Altes exigències visuals.
- 1000 lux : En treballs on sigui indispensable una fina distinció de detalls sota condicions de constant contrast, durant llargs períodes de temps, tals com muntatges delicats, treballs fins en banc de taller o màquina, màquines d'oficina i dibuix artístic lineal. Exigències visuals molt altes.

Els serveis de prevenció seran els encarregats d'estimar la magnitud o nivells del risc, les situacions en les que aquest es produeix, així com controlar periòdicament les condicions, l'organització dels mètodes de treball i la salut dels treballadors amb la finalitat de prendre les decisions per a eliminar, controlar o reduir el risc mitjançant mesures de prevenció a l'origen, organitzatives, de prevenció col·lectiva, de protecció individual, formatives i informatives.

14.3. Soroll

Per a facilitar el seu desenvolupament al Pla de Seguretat i Salut del contractista, es reproduïx un quadre sobre els nivells sonors generats habitualment en la indústria de la construcció:

Compressor	82-94 dB
Equip de clavar pilots (a 15 m de distància)	82 dB
Formigonera petita < 500 lts.	72 dB
Formigonera mitjana > 500 lts.	60 dB
Martell pneumàtic (en recinte angost)	103 dB
Martell pneumàtic (a l'aire lliure)	94 dB
Esmeriladora de peu	60-75 dB
Camions i dumpers	80 dB
Excavadora	95 dB
Grua autoportant	90 dB
Martell perforador	110 dB
Mototrailla	105 dB
Tractor d'orugues	100 dB
Pala carregadora d'orugues	95-100 dB
Pala carregadora de pneumàtics	84-90 dB
Pistoles fixaclus d'impacte	150 dB
Esmeriladora radial portàtil	105 dB
Tronçadora de taula per a fusta	105 dB

Les mesures a adoptar, que hauran de ser adequadament tractades al Pla de Seguretat i Salut pel contractista, per a la prevenció dels riscos produïts pel soroll seran, en ordre d'eficàcia:

- 1er.- Supressió del risc en origen.
- 2on.- Aïllament de la part sonora.
- 3er.- Equip de Protecció Individual (EPI) mitjançant taps o orelleres.

Els serveis de prevenció seran els encarregats d'estimar la magnitud o els nivells de risc, les situacions en les que aquest es produeix, així com controlar periòdicament les condicions, l'organització dels mètodes de treball i la salut dels treballadors amb la finalitat de prendre les decisions per a eliminar, controlar o reduir el risc mitjançant mesures de prevenció a l'origen, organitzatives, de prevenció col·lectiva, de protecció individual, formatives i informatives

14.4. Pols

La permanència d'operaris en ambients polserígens, pot donar lloc a les següents afeccions:

- Rinitis
- Asma bronquial
- Bronquitis destructiva
- Bronquitis crònica
- Efisemes pulmonars
- Neumoconiosis
- Asbestosis (asbest – fibrociment - amiant)
- Càncer de pulmó (asbest – fibrociment - amiant)
- Mesotelioma (asbest – fibrociment - amiant)

La patologia serà d'un o d'altre tipus, segons la naturalesa de la pols, la seva concentració i el temps d'exposició.

En la construcció és freqüent l'existència de pols amb contingut de sílice lliure (Si O₂) que és el component que ho fa especialment nociu, com a causant de la neumoconiosis. El problema de presència massiva de fibres d'amiant en suspensió, necessitarà d'un Pla específic de desamiantat que excedeix a les competències del present Estudi de Seguretat i Salut, i que haurà de ser realitzat per empreses especialitzades.

La concentració de pols màxima admissible en un ambient al qual els operaris es trobin exposats durant 8 hores diàries, 5 dies a la setmana, és en funció del contingut de sílice en suspensió, el que ve donat per la fórmula:

$$C = \frac{10}{\% \text{ Si O}_2 + 2} \text{ mg / m}^3$$

Tenint en compte que la mostra recollida haurà de respondre a la denominada "fracció respirable", que correspon a la pols realment inhalada, ja que, de l'existent en l'ambient, les partícules més grosses són retingudes per la pituitària i les més fines són expeses amb l'aire respirat, sense haver-se fixat en els pulmons.

Els treballs en els quals és habitual la producció de pols, són fonamentalment els següents:

- Escombrat i neteja de locals
- Manutenció de runes
- Demolicions
- Treballs de perforació
- Manipulació de ciment
- Raig de sorra
- Tall de materials ceràmics i lítics amb serra mecànica
- Pols i serradures per tronçat mecànic de fusta
- Esmerilat de materials
- Pols i fums amb partícules metàl·liques en suspensió, en treballs de soldadura
- Plantes de matxuqueix i classificació
- Moviments de terres
- Circulació de vehicles
- Polit de paraments
- Plantes asfàltiques

A més a més dels Equips de Protecció Individual necessaris, com màscares i ulleres contra la pols, convé adoptar les següents mesures preventives:

ACTIVITAT	MESURA PREVENTIVA
-----------	-------------------

Neteja de locals	Ús d'aspiradora i regat previ
Manutenció de runes	Regat previ
Demolicions	Regat previ
Treballs de perforació	Captació localitzada en carros perforadors o injecció d'aigua
Manipulació de ciment	Filtres en sitges o instal·lacions confinades
Raig de sorra o granalla	Equips semiautònoms de respiració
Tall o polí de materials ceràmics o lítics	Addició d'aigua micronitzada sobre la zona de tall
Treballs de la fusta, desbarbat i soldadura elèctrica	Aspiració localitzada
Circulació de vehicles	Regat de pistes
Plantes de matxuqueix i plantes asfàltiques	Aspiració localitzada

Els serveis de prevenció seran els encarregats d'estimar la magnitud o nivells del risc, les situacions en les que aquest es produeix, així com controlar periòdicament les condicions, l'organització dels mètodes de treball i la salut dels treballadors amb la finalitat de prendre les decisions per a eliminar, controlar o reduir el risc mitjançant mesures de prevenció a l'origen, organitzatives, de prevenció col·lectiva, de protecció individual, formatives i informatives.

14.5. Ordre i neteja

El Pla de Seguretat i Salut del contractista haurà d'indicar com pensa fer front a les actuacions bàsiques d'ordre i neteja en la materialització d'aquest projecte, especialment pel que fa a:

- 1er.- Retirada dels objectes i coses innecessàries.
- 2on.- Emplaçament de les coses necessàries en el seu respectiu lloc d'apilament.
- 3er.- Normalització interna d'obra dels tipus de recipients i plataformes de transport de materials a granel. Pla de manutenció intern d'obra.
- 4art.- Ubicació dels baixants de runes i recipients per a apilament de residus i la seva utilització. Pla d'evacuació de residus.
- 5è.- Neteja de claus i restes de material d'encofrat.
- 6è.- Desallotjament de les zones de pas, de cables, mànegues, flexos i restes de matèria. Il·luminació suficient.
- 7è.- Retirada d'equips i ferramentes, descansant simplement sobre superfícies de suport provisionals.
- 8è.- Drenatge de vessaments en forma de tolls de carburants o greixos.
- 9è.- Senyalització dels riscos puntuals per falta d'ordre i neteja.
- 10è.- Manteniment diari de les condicions d'ordre i neteja. Brigada de neteja.
- 11è.- Informació i formació exigible als gremis o als diferents participants en els treballs directes i indirectes de cada partida inclosa en el projecte en el que és relatiu al manteniment de l'ordre i neteja inherents a l'operació realitzada.

En situació de risc sanitari Covid-19, cal garantir una vegada al dia la neteja i desinfecció de les eines de treball, els vehicles utilitzats pels treballadors, els locals sanitaris, vestidors, menjadors i espais de descans.

En els punts de radiacions el consultor hauria d'identificar els possibles treballs on es poden donar aquest tipus de radiacions i indicar les mesures protectores a prendre.

14.6. Radiacions no ionitzants

Són les radiacions amb la longitud d'ona compresa entre 10-6 cm i 10 cm, aproximadament.

Normalment, no provoquen la separació dels electrons dels àtoms dels que formen part, però no per això deixen de ser perilloses. Comprenen: Radiació ultraviolada (UV), infraroja (IR), làser, microones, ultrasònica i de freqüència de ràdio.

Les radiacions no ionitzants són aquelles regions de l'espectre electromagnètic on l'energia dels fotons emesos és insuficient. Es considera que el límit més baix de longitud d'ona per a aquestes radiacions no ionitzants és de 100 nm (nanòmetre) inclosos en aquesta categoria estan les regions comunament conegudes com bandes infraroja, visible i ultraviolada.

Els treballadors més freqüents i intensament sotmesos a aquests riscos són els soldadors, especialment els de soldadura elèctrica.

Radiacions infraroges

Aquest tipus de radiació és ràpidament absorbida per els teixits superficials, produint un efecte d'escalfament. En el cas dels ulls, a l'absorbir-se la calor pel cristal·lí i no dispersar-se ràpidament, pot produir cataractes. Aquest tipus de lesió s'ha considerat la malaltia professional més probable en ferrers, bufadors de vidre i operaris de forns.

Totes les fonts de radiació IR intensa hauran d'estar dotades de sistemes de protecció tant propers a la font com sigui possible, per aconseguir la màxima absorció de calor i prevenir que la radiació penetri als ulls dels operaris. En cas d'utilització d'ulleres normalitzades, haurà d'incrementar-se adequadament la il·luminació del recinte, de manera que s'eviti la dilatació de la pupil·la de l'ull.

A les obres de construcció, els treballadors que estan més freqüentment exposats a aquestes radiacions són els soldadors, especialment quan realitzen soldadures elèctriques. Així mateix, s'ha de considerar l'entorn de l'obra, com a possible font de les radiacions.

La resposta primària a aquestes absorcions d'energia és de tipus tèrmic, afectant principalment a la pell en forma de: cremades agudes, augment de la dilatació dels vasos capil·lars i un increment de la pigmentació que pot ser persistent.

De forma general, tots aquells processos industrials realitzats en calent fins a l'extrem de desprendre llum, generen aquest tipus de radiació.

Radiacions visibles

L'òrgan afectat més important és l'ull, sent transmeses aquestes longituds d'ona, a través dels mitjans oculars sense apreciable absorció abans d'aconseguir la retina.

Radiacions ultraviolades

La radiació UV és aquella que té una longitud d'ona entre els 400 nm (nanometres) i els 10 nm. Queda inclosa dins de la radiació solar, i es genera artificialment per a molts propòsits en indústries, laboratoris i hospitals. Es divideix convencionalment en tres regions:

UVA: 315 - 400 nm de longitud d'ona.

UVB: 280 - 315 nm de longitud d'ona.

UVC: 200 - 280 nm de longitud d'ona.

La radiació a la regió UVA, la més propera a l'espectre UV, és emprada àmpliament a la indústria i representa poc risc, pel contrari les radiacions UVB i UVC, són més perilloses. La norma més completa és nord americana i està, acceptada per la WHO (World Health Organization).

Les radiacions a les regions UVB i UVC tenen efectes biològics que varien marcadament amb la longitud d'ona, sent màxims entorn als 270 nm (la llàntia de quars amb vapor de mercuri a baixa pressió té una emissió a 254 nm aproximadament). També varien amb el temps d'exposició i amb la

intensitat de la radiació. La exposició radiant d'ulls o pell no protegits, per a un període de vuit hores haurà d'estar limitada.

La protecció contra la sobreexposició de fonts potents que poden constituir riscos, haurà de dur-se a terme mitjançant la combinació de mesures organitzatives, d'apantallaments o resguards i de protecció personal. Sense oblidar que s'ha d'intentar substituir el que és perillós pel que comporta poc o cap risc, d'acord a la llei de prevenció de riscos laborals.

S'haurà de posar especial èmfasi en els apantallaments i en les mesures de substitució, per a minimitzar el tercer, que implica la necessitat de protecció personal. Tots els usuaris de l'equip generador de radiació UV han de conèixer perfectament la naturalesa dels riscos involucrats. En l'equip, o prop d'ell, s'han de disposar senyals d'advertència adequades al cas. La limitació d'accés a la instal·lació, la distància de l'usuari respecte a la font i la limitació del temps d'exposició, constitueixen mesures organitzatives a tenir en compte.

No es poden emetre de forma indiscriminada radiacions UV en l'espai de treball, per exemple realitzant l'operació en un recinte confinat o en una àrea adequadament protegida. Dins de l'àrea de protecció, s'ha de reduir la intensitat de la radiació reflexada, emprant pintures de color negre mate. En el cas de fonts potents, on se sospiti que sigui possible una exposició per sobre del valor límit admissible, haurà de disposar-se de mitjans de protecció que dificultin i facin impossible el flux radiant lliure, directe i reflexat. Quant la naturalesa del treball requereixi que l'usuari operi junt a una font de radiació UV no protegida, haurà de fer-se ús dels mitjans de protecció personal. Els ulls estaran protegits amb ulleres o màscara de protecció facial, de manera que s'absorbeixin les radiacions que sobre ells incideixin. Anàlogament, hauran de protegir-se les mans, utilitzant guants de cotó, i la cara, emprant qualsevol tipus de protecció facial.

L'exposició dels ulls i pell no protegits a la radiació UV pot conduir a una inflamació dels teixits, temporal o prolongada, amb riscos variables. En el cas de la pell, pot donar lloc a un eritema similar a una cremada solar i, en el cas dels ulls, a una conjuntivitis i queratitis (o inflamació de la còrnia), de resultats imprevisibles.

La font és bàsicament el sol però també es troben en les activitats industrials de la construcció: llums fluorescents, incandescents i de descàrrega gasosa, operacions de soldadura (TIG-MIG), bufador d'arc elèctric i làsers.

Les mesures de control per a prevenir exposicions indesitjades a les radiacions no ionitzants se centren en l'emprament de pantalles, blindatges i Equips de Protecció Individual (per exemple pantalla de soldadura amb visor de cèl·lula fotosensible), procurant mantenir distàncies adequades per a reduir, tenint en compte l'efecte de proporcionalitat inversa al quadrat de la distància, la intensitat de l'energia radiant emesa des de fonts que es propaguen en diferent longitud d'ona.

Làser

La missió d'un làser és la de produir un raig d'alta densitat i s'ha emprat en camps tan diversos com cirurgia, topografia o comunicació. Es construeixen unitats amb força polsant o continua de radiació, tant visible com invisible. Aquestes unitats, si són suficientment potents, poden danyar la pell i, en particular, els ulls si estan exposats a la radiació. La unitat polsant d'alta energia és particularment perillosa quan el polze curt de radiació impacte en el teixit causant una ampla lesió al voltant del mateix. Els làsers d'ona continua també poden causar danys en els ulls i la pell. Els de radiació IR i V presentaran perill per a la retina, en forma de cremades; els de radiació UV e IR poden suposar un risc per a la còrnia i el cristal·lí. D'una manera general, la pell és menys sensible a la radiació làser i en el cas d'unitats de radiació V i IR de grans potències, poden ocasionar cremades.

Els làsers s'han classificat, d'acord amb els riscos associats al seu ús, en els dos grups i quatre classes següents:

- j) Grup A: unitats intrínsecament segures i aquelles que cauen dins de les classes I y II.

- Classe I: els nivells d'exposició màxima permissible no poden ser excedits.
 - Classe II: de risc baix; emissió limitada a 1 mW en menys de 0,25 s, entre 400 nm i 700 nm; es preveuen els riscos per desviament de la radiació reflexada incloent la resposta de centelles.
- k) Grup B: tots els làsers presents o de ona continua amb potencia major d'1 mW, com es defineix a les classes IIIa, IIIb i IV respectivament.
- Classe IIIa: risc baix; emissió limitada a 5 vegades la corresponent a la classe II; l'ús d'instruments òptics pot resultar perillós.
 - Classe IIIb: risc mitjà; major límit d'emissió; l'impacte sobre l'ull pot resultar perillós, però no respecte a la reflexió difusa.
 - Classe IV: risc alt; major límit d'emissió; l'impacte per reflexió difusa pot ser perillós; poden causar foc i cremar la pell. El grau de protecció necessari depèn de la longitud d'ona i de l'energia emesa per la radiació. Qualsevol equip base s'ha de dissenyar d'acord amb mesures de seguretat apropiades, com per exemple, encaixonament protector, obturador d'emissió, senyal automàtica de emissió, etc.

Els làsers poden produir llum visible (400-700 nm), alguna radiació UV (200-400 nm), o comunament radiació IR (700 nm – 1 m).

A continuació, es presenta una guia de riscos associats amb unitats concretes de raigs làser:

- a) Amb làsers de la classe IIIa (< 5 mW), s'ha de prevenir únicament la visió directa del raig.
- b) Amb els de la classe IIIb i potències compreses entre 5 mW y 500 mW, s'ha de prevenir l'impacte de la radiació directa i de reflexió especular, en els ulls no protegits, que pot resultar perillós.
- c) Amb làsers de la classe IV i potències majors de 500 mW, s'ha de prevenir l'impacte de la radiació directa, de les reflexions secundàries i de les reflexions difuses, que pot resultar perillós.
A més dels riscos associats a aquest tipus de radiació, s'ha de tenir en compte els deguts a les unitats d'energia elèctrica emprats per a subministrar energia a l'equip làser. A continuació, es dona un codi de pràctica que cobreix personal, àrea de treball, equip i operació, respectivament, en l'ús de làsers.
Tots els usuaris s'han de sotmetre a un examen oftalmològic periòdicament, fent èmfasi especial en les condicions de la retina. Les persones que treballen amb la classe IIIb i IV, tindran al mateix temps un examen mèdic d'inspecció de danys a la pell.
- d) Amb prioritat a qualsevol autorització, el contractista s'assegurarà que els operaris autoritzats estan degudament entrenats tant en procediment de treball segur com en el coneixement dels riscos potencials associats amb la radiació i equip que la genera.
- e) Qualsevol exposició accidental que suposi impacte en els ulls, haurà de ser registrada i comunicada al departament mèdic.
- f) La pràctica amb làser del grup B requereix la mesura general de protecció ocular, però que mai serà utilitzada per visió directa del raig.

- Àrea de treball:

- a) L'equip làser s'instal·larà en una àrea o recinte degudament controlats. La il·luminació del recinte haurà de ser tal manera que eviti la dilatació de la pupil·la de l'ull i així disminuir la possibilitat de lesió.
- b) Els raigs làser reflectits poden ser tant peril·losos com els directes, i per tant, hauran d'eliminar-se les superfícies reflectants i polides.
- c) A l'àrea de treball s'haurà d'investigar periòdicament la presència de qualsevol gas tòxic que pugui generar-se durant el treball, per exemple, l'ozó.
- d) S'han de col·locar senyals lluminoses d'avertència en totes les zones d'entrada als recintes en els que els làsers funcionin. Quant la senyal estigui en acció, haurà de prohibir-se l'accés al mateix. L'equip de subministrament de potència al làser ha de disposar de protecció

especial.

- e) Allà on sigui necessari, s'ha de prevenir la possibilitat de desviament del raig fora de l'àrea de control, mitjançant proteccions i blindatges. En el cas de radiació IR, ha d'emprar-se materials no inflamables per a proporcionar aquestes barreres físiques al voltant del làser. En aquests casos, s'ha d'evitar la proximitat de materials inflamables o explosius.

- Equip:

- a) Qualsevol operació de manteniment haurà de dur-se solament si la força està desconnectada.
- b) Tots els làsers, hauran de disposar de rètols d'advertència que tindran en compte la classe de làser a que correspon i el tipus de radiació visible o invisible que genera l'aparell.
- c) Quan els aparells que pertanyen al grup B no s'utilitzin, s'hauran de treure les claus de control d'engegada, així com la de control de força, que quedaran custodiades per la persona responsable autoritzada per el treball amb làser en el laboratori.
- d) Les ulleres protectores normalitzats, hauran de comprovar-se regularment i han de seleccionar-se d'acord amb la longitud d'ona de la radiació emesa per el làser en ús.
- e) Qualsevol protector de pantalla que s'utilitzi, haurà de ser de material absorbent que previngui la reflexió especular.

- Operació:

- a) Únicament el mínim nombre de persones requerides en l'operació es trobaran dins de l'àrea de control; no obstant, en el cas de làser de la classe IV, al menys dos persones estaran sempre presents durant l'operació.
- b) Únicament personal autoritzat tindrà permís per a muntar, ajustar i operar l'equip de làser.
- c) L'equip de làser haurà d'operar el temps mínim requerit per a la realització dels treballs, no es deixarà en funcionament sense estar vigilat.
- d) Com a procediment de protecció general, hauran d'utilitzar-se ulleres que previnguin el risc de dany ocular.
- e) L'equip de làser haurà de ser muntat a una alçada que mai superi la corresponent al pit de l'operador.
- f) S'ha de tenir especial cura en la radiació làser invisible, essent essencial la utilització d'un escut protector al llarg de tota la trajectòria.
- g) Donat que els làsers polsants presenten un risc incrementat per l'operador, com a guia d'alineació del raig, han d'emprar-se làsers de baixa potència d'heli o neó que pertanyin a la classe II, i no conformar-se amb una indicació somera de la direcció que adoptarà el raig. En aquests casos, sempre s'ha d'utilitzar la protecció ocular.

Els serveis de prevenció seran els encarregats d'estimar la magnitud o nivells del risc, les situacions en les que aquest es produeix, així com controlar periòdicament les condicions, l'organització dels mètodes de treball i la salut dels treballadors amb la finalitat de prendre les decisions per a eliminar, controlar o reduir el risc mitjançant mesures de prevenció en l'origen, organitzatives, de prevenció col·lectiva, de protecció individual, formatives i informatives.

En construcció acostuma a emprar-se monogràficament en l'establiment d'alineacions i nivells topogràfics.

Per la seva extrema perillositat, quan el làser estigui enfocat paral·lel al sòl, l'àrea de perill s'haurà d'acordonar. L'Equip de Protecció Individual contra el làser són les ulleres de protecció completa, amb el visor dotat del filtre adequat al tipus de làser que es tracti.

14.7. Radiacions ionitzants

Dins de l'àmbit de la construcció existeixen pocs treballs propis en els que es generen aquests tipus de riscos, malgrat que si existeixen situacions on es puguin donar aquest tipus de radiació, com són:

- Detecció de defectes de soldadura o esquerdes en canonades, estructures i edificis.

- Control de densitats "in situ" pel mètode nuclear.
- Control d'irregularitats en el nivell d'omplenat de recipients o grans dipòsits.
- Identificació de trajectòries, emprant traçadors en corrents hidràuliques, sediments, moviment de granel, etcètera.

Serà obligació del contractista amb la col·laboració del seu servei de prevenció determinar un procediment de treball segur per a realitzar les esmentades operacions.

També es pot considerar una possible generació de riscos en treballs realitzats dintre d'un entorn o en proximitat de determinades instal·lacions, com poden ser:

- Les instal·lacions on es realitzin exàmens de maletes i embalums en els aeroports; detecció de cartes bomba.
- Les instal·lacions mèdiques on es realitzin pràctiques de teràpia, mitjançant radiacions ionitzants.
- Les instal·lacions mèdiques on es realitzen pràctiques de diagnòstic amb raigs X amb equips amb un potencial d'operació per disseny, sigui major de 70 Kilovolts.
- Les instal·lacions mèdiques on es manipula o es tracti material radioactiu, en forma de fonts no segellades, per a ús en teràpia o diagnòstic amb tècniques "in vivo".
- Les instal·lacions d'ús industrial on es tracti o manipuli material radioactiu.
- Els acceleradors de partícules o d'investigació o d'ús industrial.
- Les instal·lacions i equips per a gammagrafia o radiografia industrial, sigui mitjançant l'ús de fonts radioactius o equips emissors de raig X.
- Els dipòsits de residus radioactius, tant transitoris com definitius.
- Les instal·lacions on es produeixin, fabriqui, repari o es faci manteniment de fonts o equips generadors de radiacions ionitzants.
- Control d'irregularitats en l'espessor de blocs de paper, làmines de plàstic i fulles de metall o en el nivell d'omplenat de recipients o grans dipòsits.
- Estimació de l'antiguitat de substàncies, emprant el carboni-14 o altres isòtops, com l'argó-40 o el fòsfor-32.
- Il·luminació passiva de rellotges o de sortides d'emergència.

Les funcions de protecció radiològica són responsabilitat del titular de la instal·lació, essent el Consell de Seguretat Nuclear el qui decidirà si han de ser encomanades a un Servei de Protecció Radiològica propi del titular o a una Unitat Tècnica de Protecció Radiològica contractada a l'efecte.

La reacció d'un individu a l'exposició a les radiacions depèn de la dosi, del volum i del tipus dels teixits irradiats.

Encara que poden ocórrer en combinació, correntment es fa una distinció entre dues classes fonamentals d'accidents per radiació, és dir: a) Irradiació externa accidental (per exemple en treballs de radiografiat de soldadura). b) Contaminació radioactiva accidental.

Els nivells màxims de dosi permesa han estat fixats tenint en compte que el cos humà pot tolerar una certa quantitat de radiació sense perjudicar el funcionament del seu organisme en general. Aquests nivells són, per a persones que treballen en Zones Controlades (per exemple edifici de contenció de central nuclear) i tenint en compte l'efecte acumulatiu de les radiacions sobre l'organisme, 5 rems per any ó 300 milirems per setmana. Per a detectar i amidar els nivells de radiació, s'empren els comptadors Geiger.

Per al control de la dosi rebuda, s'ha de tenir en compte tres factors: a) temps de treball. b) distància de la font de radiació. c) Apantallament. El temps de treball permès s'obté dividint la dosi màxima autoritzada per la dosi rebuda en un moment donat. La dosi rebuda és inversament proporcional al quadrat de la distància a la font de radiació. Els materials que s'empren habitualment com barreres d'apantallament són el formigó i el plom, encara que també se n'usen d'altres com l'acer, totxos massissos de fang, granit, calcària, etc., en general, l'espessor necessari està en funció inversa de

la densitat del material.

Per a verificar les dosis de radiació rebudes s'utilitzen dosímetres individuals, que poden consistir en una pel·lícula dosimètrica o un estildosímetre integrador de butxaca. Sempre que no s'especifiqui el contrari, el dosímetre individual es durà a la butxaca o davanter de la roba de treball, tenint especial cura en no col·locar els dosímetres sobre cap objecte que absorbeixi radiació (per exemple objectes metàl·lics).

Haurà de dur-se un Llibre de registre, on figurarà les dosis rebudes per cadascun dels treballadors professionalment exposats a radiacions.

15. MANIPULACIÓ DE MATERIALS

Tota manutenció de material comporta un risc, per tant, des del punt de vista preventiu, s'ha de tendir a evitar tota manipulació que no sigui estrictament necessària, en virtut del conegut axioma de seguretat que diu que "el treball més segur és aquell que no es realitza".

Per a manipular materials és preceptiu prendre les següents precaucions elementals:

- Començar per la càrrega o material que apareix més superficialment, és dir el primer i més accessible.
- Lliurar el material, no tirar-lo.
- Col·locar el material ordenat i en cas d'apilat estratificat, que aquest es realitzi en piles estables, lluny de passadissos o llocs on pugui rebre cops o desgastar-se.
- Utilitzar guants de treball i calçat de seguretat amb puntera metàl·lica i embuatada en empenya i turmells.
- En el maneigament de càrregues llargues entre dues o més persones, la càrrega pot mantenir-se en la mà, amb el braç estirat al llarg del cos, o bé sobre l'espatlla.
- S'utilitzaran les ferramentes i mitjans auxiliars adequats per al transport de cada tipus de material.
- En les operacions de càrrega i descàrrega, es prohibirà col·locar-se entre la part posterior del camió i una plataforma, pal, pilar o estructura vertical fixa.
- Si durant la descàrrega s'utilitzen ferramentes, com braços de palanca, uncles, potes de cabra o similar, disposar la maniobra de tal manera que es garanteixi el que no es vingui la càrrega damunt i que no rellisqui.

En el relatiu a la manipulació de materials el contractista en l'elaboració del Pla de Seguretat i Salut haurà de tenir en comte les següents premisses:

Intentar evitar la manipulació manual de càrregues mitjançant:

- Automatització i mecanització dels processos.
- Mesures organitzatives que eliminin o minimitzin el transport.

Adoptar Mesures preventives quan no es pugui evitar la manipulació com:

- Utilització d'ajudes mecàniques.
- Reducció o redisseny de la càrrega.
- Actuació sobre l'organització del treball.
- Millora de l'entorn de treball.

Dotar als treballadors de la formació i informació en temes que incloguin:

- Ús correcte de les ajudes mecàniques.
- Ús correcte dels equips de protecció individual.

- Tècniques segures per a la manipulació de càrregues.
- Informació sobre el pes i centre de gravetat.

Els principis bàsics de la mantenició de materials

- 1er.-El temps dedicat a la manipulació de materials és directament proporcional a l'exposició al risc d'accident derivat de dita activitat.
- 2on.-Procurar que els diferents materials, així com la plataforma de suport i de treball de l'operari, estiguin a la mateixa alçada en què s'ha de treballar amb ells.
- 3er.-Evitar el dipositar els materials directament sobre el terra, fer-ho sempre sobre catúfols o contenidors que permetin el seu trasllat a dojo.
- 4art.-Escurçar tant com sigui possible les distàncies a recórrer pel material manipulat, evitant estacionaments intermedis entre el lloc de partida del material manipulat evitant estacionaments intermedis entre el lloc de partida del material i l'emplaçament definitiu de la seva posada en obra.
- 5è.- Traginar sempre els materials a dojo, mitjançant palonniers, catúfols, contenidors o palets, en lloc de portar-los d'un en un.
- 6è.- No tractar de reduir el nombre d'ajudants que recullin i traginin els materials, si això comporta ocupar els oficials o caps d'equip en operacions de mantenició, coincidint en franges de temps perfectament aprofitables per l'avanç de la producció.
- 7è.- Mantenir esclarits, senyalitzats i enllumenats, els llocs de pas dels materials a manipular.

Manejament de càrregues sense mitjans mecànics

Per a l'hissat manual de càrregues la totalitat del personal d'obra haurà rebut la formació bàsica necessària, compromentent-se a seguir els següents passos:

- 1er.- Apropar-se el més possible a la càrrega.
- 2on.- Assentar els peus fermament.
- 3er.- Ajupir-se doblegant els genolls.
- 4art.- Mantenir l'esquena dreta.
- 5è.- Subjectar l'objecte fermament.
- 6è.- L'esforç d'aixecar l'han de realitzar els músculs de les cames.
- 7è.- Durant el transport, la càrrega haurà de romandre el més a prop possible del cos.
- 8è.- Per al maneigament de peces llargues per una sola persona s'actuarà segons els següents criteris preventius:
 - h) Durà la càrrega inclinada per un dels seus extrems, fins l'altura de l'espatlla.
 - i) Avançarà desplaçant les mans al llarg de l'objecte, fins arribar al centre de gravetat de la càrrega.
 - j) Es col·locarà la càrrega en equilibri sobre l'espatlla.
 - k) Durant el transport, mantindrà la càrrega en posició inclinada, amb l'extrem davanter aixecat.
- 9è.- És obligatòria la inspecció visual de l'objecte pesat a aixecar, per a eliminar arestes afilades.
- 10è.- Està prohibit aixecar més de 50 kg de forma individual. El valor límit de 30 Kg per homes, pot superar-se puntualment a 50 Kg quan es tracti de descarregar un material per a col·locar-lo sobre un mitjà mecànic de mantenició. En el cas de tractar-se de dones, es redueixen aquests valors a 15 i 25 Kg respectivament.
- 11è.- És obligatori la utilització d'un codi de senyals quan s'ha d'aixecar un objecte entre uns quants, per a suportar l'esforç al mateix temps. Pot ser qualsevol sistema a condició que sigui conegut o convingut per l'equip.

16. MITJANS AUXILIARS D'UTILITAT PREVENTIVA (MAUP)

Als efectes del present Estudi de Seguretat i Salut, tindran la consideració de MAUP, tot Mitjà Auxiliar dotat de Protecció, Resguard, Dispositiu de Seguretat, Operació seqüencial, Seguretat positiva o Sistema de Protecció Col·lectiva, que originàriament ve integrat, de fàbrica, en l'equip, màquina o

sistema, de forma solidària i indisociable, de tal manera que s'interposi, o apantalli els riscos d'abast o simultaneïtat de l'energia fora de control, i els treballadors, personal aliè a l'obra i/o materials, màquines, equips o ferramentes pròximes a la seva àrea d'influència, anul·lant o reduint les conseqüències d'accident. La seva operativitat resta garantida pel fabricant o distribuïdor de cadascun dels components, en les condicions d'utilització i manteniment per ell prescrites. El contractista resta obligat a la seva adequada elecció, seguiment i control d'ús.

Els MAUP més rellevants, previstos per a l'execució del present projecte són els indicats a continuació:

Codi	UA	Descripció
HX11X003	u	Bastida modular amb estructura tubular i sistema de seguretat amb tots els requisits reglamentaris en previsió de caigudes per a la realització d'estructures, tancaments, cobertes, i altres treballs en alçada
HX11X019	m	Marquesina de protecció en voladiu en bastida tubular amb sistema de seguretat amb tots els requisits reglamentaris, normalitzada i incorporada UNE-EN 12810-1 (HD-1000)
HX11X021	u	Passadís de protecció prefabricat metàl·lic amb sistema de seguretat amb tots els requisits reglamentaris, de llargària 2,5 m, d'amplària 1,1 m, amb paviment de entramat de platines metàl·liques i rampes articulades, baranes metàl·liques reglamentàries, muntants de 2 m d'alçada, sostre de xapa d'acer de 3 mm de gruix
HX11X022	u	Passadís de protecció prefabricat metàl·lic amb sistema de seguretat amb tots els requisits reglamentaris, de llargària 2,5 m, d'amplària 1,1 m, amb paviment de entramat de platines metàl·liques i rampes articulades, baranes metàl·liques reglamentàries
HX11X052	u	Pont volat semiprefabricat per treballs en ràfecs amb plataforma de treball i barana perimetral amb els requisits reglamentaris amb sistema de seguretat integrat

17. SISTEMES DE PROTECCIÓ COL·LECTIVA (SPC)

Als efectes del present Estudi de Seguretat i Salut, tindran la consideració de Sistemes de Protecció Col·lectiva, el conjunt d'elements associats, incorporats al sistema constructiu, de forma provisional i adaptada a l'absència de protecció integrada de major eficàcia (MAUP), destinats a apantallar o condonar la possibilitat de coincidència temporal de qualsevol tipus d'energia fora de control, present en l'ambient laboral, amb els treballadors, personal aliè a l'obra i/o materials, màquines, equips o ferramentes pròximes a la seva àrea d'influència, anul·lant o reduint les conseqüències d'accident. La seva operativitat garanteix la integritat de les persones o objectes protegits, sense necessitat d'una participació per a assegurar la seva eficàcia. Aquest últim aspecte és el que estableix la seva diferència amb un Equip de Protecció Individual (EPI).

En absència d'homologació o certificació d'eficàcia preventiva del conjunt d'aquests Sistemes instal·lats, el contractista fixarà en el seu Pla de Seguretat i Salut, referència i relació dels Protocols d'Assaig, Certificats o Homologacions adoptades i/o requerits als instal·ladors, fabricants i/o proveïdors, per al conjunt dels esmentats Sistemes de Protecció Col·lectiva.

Els SPC més rellevants previstos per a l'execució del present projecte són els indicats en l'annex d'aquesta memòria que contindrà les fitxes amb RISC-AVALUACIÓ-MESURES

18. CONDICIONS DELS EQUIPS DE PROTECCIÓ INDIVIDUAL (EPI)

Als efectes del present Estudi de Seguretat i Salut, tindran la consideració d'Equips de Protecció Individual, aquelles peces de treball que actuen a mode de coberta o pantalla portàtil, individualitzada per a cada usuari, destinats a reduir les conseqüències derivades del contacte de la zona del cos protegida, amb una energia fora de control, d'intensitat inferior a la previsible resistència física de l'EPI.

La seva utilització haurà de quedar restringida a l'absència de garanties preventives adequades, per inexistència de MAUP, o en el seu defecte SPC d'eficàcia equivalent.

Tots els equips de protecció individual estaran degudament certificats, segons normes harmonitzades CE. Sempre de conformitat als R.D. 1407/92, R.D.159/95 i R.D. 773/97.

El Contractista Principal portarà un control documental del seu lliurament individualitzat al personal (propri o subcontractat), amb el corresponent avís de recepció signat pel beneficiari.

En els casos en què no existeixin normes d'homologació oficial, els equips de protecció individual seran normalitzats pel constructor, per al seu ús en aquesta obra, triats d'entre els que existeixin en el mercat i que reuneixin una qualitat adequada a les respectives prestacions. Per aquesta normalització interna s'haurà de comptar amb el vist-i-plau del tècnic que supervisa el compliment del Pla de Seguretat i Salut per part de la Direcció d'Obra o Direcció Facultativa/Direcció d'Execució.

Al magatzem d'obra hi haurà permanentment una reserva d'aquests equips de protecció, de manera que pugui garantir el subministrament a tot el personal sense que se'n produeixi, raonablement, la seva carència.

En aquesta previsió cal tenir en compte la rotació del personal, la vida útil dels equips i la data de caducitat, la necessitat de facilitar-los a les visites d'obra, etc.

Els EPI més rellevants, previstos per a l'execució material del present projecte són els indicats en l'annex d'aquesta memòria que contindrà les fitxes amb RISC-AVALUACIÓ-MESURES

19. RECURSOS PREVENTIUS

La legislació que s'ha de complir respecte a la presència de recursos preventius a les obres de construcció està contemplada a la llei 54/2003. D'acord amb aquesta llei, la presència dels recursos preventius a les obres de construcció serà preceptiva en els següents casos:

- l) Quan els riscos es puguin veure agreujats o modificats en el desenvolupament del procés o l'activitat, per la concurrència d'operacions diverses que es desenvolupen successivament o simultàniament i que facin precis el control de la correcta aplicació dels mètodes de treball. La presència de recursos preventius de cada contractista serà necessari quan, durant l'obra, es desenvolupin treballs amb riscos especials, com es defineixen en el real decret 1627/97.*
- m) Quan es realitzin activitats o processos que reglamentàriament es considerin perillosos o amb riscos especials.*
- n) Quan la necessitat d'aquesta presència sigui requerida per la Inspecció de Treball i Seguretat Social, si les circumstàncies del cas ho exigissin degut a les condicions de treball detectades.*

Quan a les obres de construcció coexisteixen contractistes i subcontractistes que, de forma successiva o simultània, puguin constituir un risc especial per interferència d'activitats, la presència dels "Recursos preventius" és, en aquests casos, necessària.

En situació de risc sanitari Covid-19 es recomana preveure un equip de neteja i desinfecció dels equips i eines de l'obra per tant es recomana incrementar les hores previstes de recurs preventiu.

Els recursos preventius són necessaris quan es desenvolupin treballs amb riscos especials, definits a l'annex II del RD 1627/97:

- 1. Treballs amb riscos especialment greus d'enterrament, enfonsament o caiguda d'altura, per les particulars característiques de l'activitat desenvolupada, els procediments aplicats, o l'entorn del lloc de treball.*
- 2. Treballs en els quals l'exposició a agents químics o biològics suposi un risc d'especial gravetat, o pels que la vigilància específica de la salut dels treballadors sigui legalment exigible.*
- 3. Treballs amb exposició a radiacions ionitzants pels que la normativa específica obliga a la delimitació de zones controlades o vigilades.*
- 4. Treballs a la proximitat de línies elèctriques d'alta tensió.*
- 5. Treballs que exposin a risc d'ofegament per immersió.*
- 6. Obres d'excavació de túnels, pous i altres treballs que suposin moviments de terra subterranis.*

7. Treballs realitzats en immersió amb equip subaquàtic.
8. Treballs realitzats en caixons d'aire comprimit.
9. Treballs que impliquin l'ús d'explosius.
10. Treballs que requereixin muntar o desmuntar elements prefabricats pesats.

A continuació es detallen, de forma orientativa, les activitats de l'obra del present estudi de seguretat i salut, en base a l'avaluació de riscos d'aquest, que requereixen la presència de recurs preventiu:

ENDERROCS

ENDERROC D'ESTRUCTURES AÈRIES
ENDERROC DE PAVIMENTS I REVESTIMENTS - ARRENCADA
D'ELEMENTS - DESMUNTATGE D'INSTAL·LACIONS
ENDERROC DE COBERTES
ENDERROC D'ENVANS I PARETS DIVISÒRIES

MOVIMENTS DE TERRES

EXCAVACIÓ DE RASES I POUS
TERRAPLENS
FORMACIÓ DE CONTENCIÓ DE MURS D'ESCULLERA

INSTAL·LACIONS DE DRENATGE, D'EVACUACIÓ I CANALITZACIONS

ELEMENTS SOTERRATS (CLAVEGUERONS, POUS, DRENATGES)

JARDINERIA

APORTACIÓ DE TERRES, PLANTACIONS I TREBALLS AUXILIARS

20. SENYALITZACIÓ I ABALISAMENT

Quant a la senyalització de l'obra, és necessari distingir entre la que es refereix a la que demanda de l'atenció per part dels treballadors i aquella que correspon al tràfic exterior afectat per l'obra. En el primer cas són d'aplicació les prescripcions establertes per el Reial Decret 485/1997, de 14 d'abril. La senyalització i el abalisament de tràfic vénen regulats, entre altra normativa, per la Norma 8.3-I.C. de la Direcció General de Carreteres i no és objecte de l'Estudi de Seguretat i Salut. Aquesta distinció no exclou la possible complementació de la senyalització de tràfic durant l'obra quan aquesta mateixa es faci exigible per a la seguretat dels treballadors que treballin a la immediació d'aquest tràfic.

S'ha de tenir en compte que la senyalització per si mateixa no elimina els riscos, malgrat això la seva observació quan és l'apropiada i està ben col·locada, fa que l'individu adopti conductes segures. No és suficient amb col·locar un plafó a les entrades de les obres, si després en la pròpia obra no se senyalitza l'obligatorietat d'utilitzar cinturó de seguretat al col·locar les mires per a realitzar el tancament de façana. La senyalització abundant no garanteix una bona senyalització, ja que el treballador acaba fent cas omís de qualsevol tipus de senyal.

El R.D.485/97 estableix que la senyalització de seguretat i salut en el treball haurà d'utilitzar-se sempre que l'anàlisi dels riscos existents, les situacions d'emergència previsibles i les mesures preventives adoptades, posin de manifest la necessitat de:

- Cridar l'atenció dels treballadors sobre l'existència de determinats riscos, prohibicions o obligacions.
- Alertar als treballadors quan es produeixi una determinada situació d'emergència que requereixi mesures urgents de protecció o evacuació.
- Facilitar als treballadors la localització i identificació de determinats mitjans o instal·lacions de protecció, evacuació, emergència o primers auxilis.
- Orientar o guiar als treballadors que realitzin determinades maniobres perilloses.

La senyalització no haurà de considerar-se una mesura substitutiva de les mesures tècniques i organitzatives de protecció col·lectiva i haurà d'utilitzar-se quan, mitjançant aquestes últimes, no hagi estat possible eliminar els riscos o reduir-los suficientment.

Tampoc haurà de considerar-se una mesura substitutiva de la formació i informació dels treballadors en matèria de seguretat i salut en el treball.

Així mateix, segons s'estableix en el R.D. 1627/97, s'haurà de complir que:

11. Les vies i sortides específiques d'emergència hauran de senyalitzar-se conforme al R.D. 485/97, tenint en compte que aquesta senyalització haurà de fixar-se en els llocs adequats i tenir la resistència suficient.
12. Els dispositius no automàtics de lluita contra incendis hauran d'estar senyalitzats conforme al R.D. 485/97, tenint en compte que aquesta senyalització haurà de fixar-se en els llocs adequats i tenir la resistència suficient.
13. El color utilitzat per a la il·luminació artificial no podrà alterar o influir en la percepció de les senyals o panells de senyalització.
14. Les portes transparents hauran de tenir una senyalització a l'altura de la vista.
15. Quan existeixin línies d'estesa elèctrica àrees, en el cas que vehicles l'obra haguessin de circular sota l'estesa elèctrica s'utilitzarà una senyalització d'avertència.

La implantació de la senyalització i balisament s'ha de definir en els plànols de l'Estudi de Seguretat i Salut i s'ha de tenir en compte en les fitxes d'activitats, al menys respecte els riscos que no s'hagin pogut eliminar.

21. CONDICIONS D'ACCÉS I AFECTACIONS DE LA VIA PÚBLICA

Aquí cal descriure les condicions d'accés i afectacions de la via pública particulars de l'obra (ample carrer, ample vorera, ocupació de la vorera i via pública i com es resol, accessos a l'obra, etc.)

En el PLA DE SEGURETAT I SALUT el Contractista definirà les desviacions i passos provisionals per a vehicles i vianants, els circuits i trams de senyalització, la senyalització, les mesures de protecció i detecció, els paviments provisionals, les modificacions que comporti la implantació de l'obra i la seva execució, diferenciant, si és cas, les diferents fases d'execució. A aquests efectes, es tindrà en compte el que determina la Normativa per a la informació i senyalització d'obres al municipi i la Instrucció Municipal sobre la instal·lació d'elements urbans a l'espai públic de la ciutat que correspongui.

Quan correspongui, d'acord amb les previsions d'execució de les obres, es diferenciarà amb claredat i per cadascuna de les distintes fases de l'obra, els àmbits de treball i els àmbits destinats a la circulació de vehicles i vianants, d'accés a edificis i guals, etc., i es definiran les mesures de senyalització i protecció que correspongui a cadascuna de les fases.

És obligatori comunicar l'inici, l'extensió, la naturalesa dels treballs i les modificacions de la circulació

de vehicles provocades per les obres, a la Guàrdia Municipal i als Bombers o a l'Autoritat que correspongui.

Quan calgui prohibir l'estacionament en zones on habitualment és permès, es col·locarà el cartell de "SENYALITZACIÓ EXCEPCIONAL" (1050 X 600 mm), amb 10 dies d'antelació a l'inici dels treballs, tot comunicant-ho a la Guàrdia Municipal o l'Autoritat que correspongui.

En la desviació o estrenyiment de passos per a vianants es col·locarà la senyalització corresponent.

No es podrà començar l'execució de les obres sense haver procedit a la implantació dels elements de senyalització i protecció que corresponguin, definits al PLA DE SEGURETAT aprovat.

El contractista de l'obra serà responsable del manteniment de la senyalització i elements de protecció implantats.

Els accessos de vianants i vehicles, estaran clarament definits, senyalitzats i separats

21.1. Normes de Policia

- **Control d'accessos**

Una vegada establerta la delimitació del perímetre de l'obra, conformats els tancaments i accessos per els vianants i de vehicles, el contractista amb la col·laboració del seu servei de prevenció definirà, dins del Pla de Seguretat i Salut, el procés per al control d'entrada i sortida de vehicles en general (inclosa la maquinària com grues mòbils, retroexcavadores) i de personal de manera que garanteixi l'accés únicament a persones autoritzades.

Quan la delimitació de l'obra no es pugui portar a terme, per les pròpies circumstàncies de l'obra, el contractista, al menys haurà de garantir, l'accés controlat a les instal·lacions d'ús comú de l'obra, i haurà d'assegurar que les entrades a l'obra estiguin senyalitzades, i que quedin tancades les zones que puguin presentar riscos

- **Coordinació d'interferències i seguretat a peu d'obra**

El contractista, quan sigui necessari, donat el volum d'obra, el valor dels materials emmagatzemats i altres circumstàncies que així ho aconsellin, definirà un procés per garantir l'accés controlat a les instal·lacions que suposin risc personal i/o comú per a l'obra i l'intrusisme a l'interior de l'obra en tallers, magatzems, vestuaris i d'altres instal·lacions d'ús comú o particular.

21.2. Àmbit d'ocupació de la via pública

- **Ocupació del tancament de l'obra**

S'entén per àmbit d'ocupació el realment ocupat, incloent tanques, elements de protecció, baranes, bastides, contenidors, casetes, etc.

En el PLA DE SEGURETAT I SALUT EN EL TREBALL s'especificarà la delimitació de l'àmbit d'ocupació de l'obra i es diferenciarà clarament si aquest canvia en les diferents fases de l'obra. L'àmbit o els àmbits d'ocupació quedaran clarament dibuixats en plànols per fases i interrelacionats amb el procés constructiu.

L'amplada màxima a ocupar serà proporcional a l'amplada de la vorera. L'espai lliure per a pas de vianants no serà inferior a un terç (1/3) de l'amplada de la vorera existent.

En cap cas es podrà ocupar una amplada superior a tres (3) metres mesurats des de la línia de façana, ni més de dos terços (2/3) de l'amplada de la vorera, si no queda al menys una franja

d'amplada mínima d'un metre i quaranta centímetres (1,40 m) per a pas de vianants.

Quan, per l'amplada de la vorera, no sigui possible deixar un pas per a vianants d'un metre i quaranta centímetres (1,40 m) es permetrà, durant l'execució dels treballs a planta baixa, la col·locació de tanques amb un sortint màxim de seixanta centímetres (60 cm) deixant un pas mínim per a vianants d'un metre (1 m). Per a l'enderrocament de les plantes superiors a la planta baixa, es col·locarà una tanca a la línia de façana i es farà una protecció volada per la retenció d'objectes despresos de les cotes superiors. Si la vorera és inferior a un metre seixanta centímetres (1,60 m) durant els treballs a la planta baixa, el pas per a vianants d'un metre (1 m) d'amplada podrà ocupar part de la calçada en la mesura que calgui. En aquest cas, s'haurà de delimitar i protegir amb tanques l'àmbit del pas de vianants.

- **Situació de casetes i contenidors.**

S'indicaran en el PLA DE SEGURETAT I SALUT les àrees previstes per aquest fi.

- Les casetes, contenidors, tallers provisionals i aparcament de vehicles d'obra, se situaran en una zona propera a l'obra que permeti aplicar els següents criteris:
 - Preferentment, a la vorera, deixant un pas mínim d'un metre i quaranta centímetres (1,40 m) per a pas de vianants per la vorera.
 - A la vorera, deixant un pas mínim d'un metre i quaranta centímetres (1,40 m) per a pas de vianants per la zona d'aparcament de la calçada sense envair cap carril de circulació.
 - Si no hi ha prou espai a la vorera, es col·locaran a la zona d'aparcament de la calçada procurant no envair cap carril de circulació i deixant sempre com a mínim un metre (1m) per a pas de vianants a la vorera.
- Es protegirà el pas de vianants i es col·locarà la senyalització corresponent.

- **Situació de grues-torre i muntacàrregues**

Només podran estar emplaçats a l'àmbit de l'obra.

- **Canvis de la Zona Ocupada**

Qualsevol canvi en la zona ocupada que afecti l'àmbit de domini públic es considerarà una modificació del PLA DE SEGURETAT I SALUT EN EL TREBALL i s'haurà de documentar i tramitar d'acord amb el R.D. 1627/97.

21.3. Tancaments de l'obra que afecten l'àmbit públic

- **Tanques**

Situació	Delimitaran el perímetre de l'àmbit de l'obra o, en ordenació entre mitgeres, tancaran el front de l'obra o solar i els laterals de la part de vorera ocupada.
Tipus de tanques	Es formaran amb xapa metàl·lica opaca o a base de plafons prefabricats o d'obra de fàbrica arrebossada i pintada. Les empreses promotores podran presentar a l'Ajuntament per a la seva homologació, si s'escau, el seu propi model de tanca per tal d'emprar-lo en totes les obres que facin.

Les tanques metàl·liques de 200 x 100 cm només s'admeten per a proteccions provisionals en operacions de càrrega, desviacions momentànies de trànsit o similars.

En cap cas s'admet com a tanca el simple abalisat amb cinta de PVC, malla electrosoldada de ferrallista, xarxa tipus tenis de polipropilè (habitualment de color taronja), o elements tradicionals de delimitacions provisionals de zones de risc.

Complements

Totes les tanques tindran balisament lluminós i elements reflectants en tot el seu perímetre.

Manteniment

El Contractista vetllarà pel correcte estat de la tanca, eliminant graffitis, publicitat il·legal i qualsevol altre element que deteriori el seu estat original.

- **Accés a l'obra**

Portes

Les tanques estaran dotades de portes d'accés independent per a vehicles i per al personal de l'obra.

No s'admet com a solució permanent d'accés la retirada parcial del tancament.

21.4. Operacions que afecten l'àmbit públic

- **Entrades i sortides de vehicles i maquinària.**

Vigilància

Personal responsable de l'obra s'encarregarà de dirigir les operacions d'entrada i sortida, avisant els vianants a fi d'evitar accidents.

Aparcament

Fora de l'àmbit del tancament de l'obra no podran estacionar-se vehicles ni maquinària de l'obra, excepte a la reserva de càrrega i descàrrega de l'obra quan existeixi zona d'aparcament a la calçada.

Camions en espera

Si no hi ha espai suficient dins de l'àmbit del tancament de l'obra per acollir els camions en espera, caldrà preveure i habilitar un espai adequat a aquest fi fora de l'obra.

El PLA DE SEGURETAT preveurà aquesta necessitat, d'acord amb la programació dels treballs i els mitjans de càrrega, descàrrega i transport interior de l'obra.

- **Càrrega i descàrrega**

Les operacions de càrrega i descàrrega s'executaran dintre l'àmbit del tancament de l'obra. Quan això no sigui possible, s'estacionarà el vehicle en el punt més proper a la tanca de l'obra, es desviaran els vianants fora de l'àmbit d'actuació, s'ampliarà el perímetre tancat de l'obra i es prendran les següents mesures:

- S'habilitarà un pas per als vianants. Es deixarà un pas mínim d'un metre i quaranta centímetres (1,40 m) d'ample per a la vorera o per a la zona d'aparcament de la calçada, sense envair cap carril de circulació. Si no és suficient i/o si cal envair el carril de circulació que correspongui i contactar prèviament amb la Guàrdia Urbana.
- Es protegirà el pas de vianants amb tanques metàl·liques de 200 x 100 cm, delimitant el camí pels dos costats i es col·locarà la senyalització que correspongui.
- La separació entre les tanques metàl·liques i l'àmbit d'operacions o el vehicle, formarà una franja de protecció l'amplada de la qual dependrà del tipus de productes a carregar o descarregar i que establirà el Cap d'Obra prèvia consulta al Coordinador de Seguretat de l'obra.
- Acabades les operacions de càrrega i descàrrega, es retiraran les tanques metàl·liques es netejarà el paviment.
- Es controlarà la descàrrega dels camions formigonera a fi d'evitar abocaments sobre la calçada.

- **Descàrrega, apilament i evacuació de terres i runa**

Descàrrega La descàrrega de runa des dels diferents nivells de l'obra, aprofitant la força de la gravetat, serà per canonades (cotes superiors) o mecànicament (cotes sota rasant), fins els contenidors o tremuges, que hauran de ser cobertes amb lones o plàstics opacs a fi d'evitar pols. Les canonades o cintes d'elevació i transport de material es col·locaran sempre per l'interior del recinte de l'obra.

Apilament. No es poden acumular terres, runa i deixalles en l'àmbit de domini públic, excepte si és per a un termini curt i si s'ha obtingut un permís especial de l'Ajuntament, i sempre s'ha de dipositar en tremuges o en contenidors homologats.

Si no es disposa d'aquesta autorització ni d'espais adequats, les terres es carregaran directament sobre camions per a la seva evacuació immediata.

A manca d'espai per a col·locar els contenidors en l'àmbit del tancament de l'obra, es col·locaran sobre la vorera en el punt més proper a la tanca, deixant un pas per als vianants d'un metre i quaranta centímetres (1,40 m) d'amplada com a mínim.

S'evitarà que hi hagi productes que sobresurtin del contenidor.

Es netejarà diàriament la zona afectada i després de retirat el contenidor.

Els contenidors, quan no s'utilitzin, hauran de ser retirats.

Evacuació Si la runa es carrega sobre camions, aquests hauran de portar la caixa tapada amb una lona o un plàstic opac a fi d'evitar la producció de pols, i el seu transport ho serà a un abocador autoritzat. El mateix es farà en els transports dels contenidors.

- **Proteccions per a evitar la caiguda d'objectes a la via pública**

Al PLA DE SEGURETAT s'especificaran, per cada fase d'obra, les mesures i proteccions previstes per a garantir la seguretat de vianants i vehicles i evitar la caiguda d'objectes a la via pública, tenint en compte les distàncies, en projecció vertical, entre els treballs en altura, el tancament de l'obra i la

vorera o zona de pas de vianants o vehicles.

- Bastides** Es col·locaran bastides perimetrals a tots els paraments exteriors a la construcció a realitzar.
Les bastides seran metàl·liques i modulars. Tindran una protecció de la caiguda de materials i elements formant un entarimat horitzontal a 2,80 m d'alçada, preferentment de peces metàl·liques, fixat a l'estructura vertical i horitzontal de la bastida, així com una marquesina inclinada en voladís que sobresurti 1,50 m, com a mínim, del pla de la bastida.

Les bastides seran tapades perimetralment i a tota l'alçada de l'obra, des de l'entarimat de visera, amb una xarxa o lones opaques que eviti la caiguda d'objectes i la propagació de pols.
- Xarxes** Sempre que s'executin treballs que comportin perill per als vianants, pel risc de caiguda de materials o elements, es col·locaran xarxes de protecció entre les plantes, amb sistemes homologats, de forjat, perimetrals a totes les façanes.
- Grues torre** En el PLA DE SEGURETAT s'indicarà l'àrea de funcionament del braç i les mesures que es prendran en el cas de superar els límits del solar o del tancament de l'obra.

El carro del qual penja el ganxo de la grua no podrà sobrepassar aquests límits. Si calgués fer-ho, en algun moment, es prendran les mesures indicades per a càrregues i descàrregues.

21.5. Neteja i incidència sobre l'ambient que afecten l'àmbit públic

- **Neteja**

Els contractistes netejaran i regaran diàriament l'espai públic afectat per l'activitat de l'obra i especialment després d'haver efectuat càrregues i descàrregues o operacions productores de pols o deixalles.

Es vigilarà especialment l'emissió de partícules sòlides (pols, ciment, etc.).

Caldrà prendre les mesures pertinents per evitar les roderes de fang sobre la xarxa viària a la sortida dels camions de l'obra. A tal fi, es disposarà, abans de la sortida del tancament de l'obra, una solera de formigó o planxes de „relliga“ de 2 x 1 m, com a mínim, sobre la qual s'aturaran els camions i es netejaran per reg amb mànega cada parella de rodes.

Està prohibit efectuar la neteja de formigoneres al clavegueram públic.

- **Sorolls. Horari de treball**

Les obres es realitzaran entre les 8,00 i les 20,00 hores dels dies feiners.

Fora d'aquest horari, només es permet realitzar activitats que no produeixin sorolls més enllà d'allò que estableixen les OCAF. Les obres realitzades fora d'aquest horari hauran de ser específicament autoritzades per l'Ajuntament.

Excepcionalment i amb l'objecte de minimitzar les molèsties que determinades operacions poden produir sobre l'àmbit públic i la circulació o per motius de seguretat, l'Ajuntament podrà obligar que alguns treballs s'executin en dies no feiners o en un horari específic.

- **Pols**

Es regaran les pistes de circulació de vehicles.

Es regaran els elements a enderrocar, la runa i tots els materials que puguin produir pols.

En el tall de peces amb disc s'hi afegirà aigua.

Les sitges de ciment estaran dotades de filtre.

21.6. Residus que afecten a l'àmbit públic

El contractista, dins del Pla de Seguretat i Salut, definirà amb la col·laboració del seu servei de prevenció, els procediments de treball per a l'emmagatzematge i retirada de cadascun dels diferents tipus de residus que es puguin generar a l'obra.

El contractista haurà de donar les oportunes instruccions als treballadors i subcontractistes, comprovant que ho comprenen i ho compleixen.

21.7. Circulació de vehicles i vianants que afecten l'àmbit públic

• Senyalització i protecció

Si el pla d'implantació de l'obra comporta la desviació del trànsit rodat o la reducció de vials de circulació, s'aplicaran les mesures definides a la Norma de Senyalització d'Obres 8.3-

Està prohibida la col·locació de senyals no autoritzades pels Serveis Municipals.

• Dimensions mínimes d'itineraris i passos per a vianants

Es respectaran les següents dimensions mínimes:

- En cas de restricció de la vorera, l'amplada de pas per a vianants no serà inferior a un terç (1/3) de l'amplada de la vorera existent.
- L'amplada mínima d'itineraris o de passos per a vianants serà d'un metre i quaranta centímetres (1,40 m).

• Elements de protecció

Pas vianants	Tots els passos de vianants que s'hagin d'habilitar es protegiran, pels dos costats, amb tanques o baranes resistents, ancorades o enganxades a terra, d'una alçada mínima d'un metre (1 m) amb travesser intermedi i entornpeus de vint centímetres (0,20 m) a la base. L'alçada de la passarel·la no sobrepassarà els quinze centímetres (0,15 m).
--------------	------------------------------------------------------------------------------------------------------------------------------------------------------------------------------------------------------------------------------------------------------------------------------------------------------------------------------------------------------

Els elements que formin les tanques o baranes seran preferentment continus. Si són calats, les separacions mínimes no podran ser superiors a quinze centímetres (0,15 m).

Forats i rases	Si els vianants han de passar per sobre els forats o les rases, es col·locaran xapes metàl·liques fixades, de resistència suficient, totalment planes i sense ressalts.
----------------	-------------------------------------------------------------------------------------------------------------------------------------------------------------------------

Si els forats o les rases han de ser evitats, les baranes o tanques de protecció del pas es col·locaran a 45° en el sentit de la marxa.

- **Enllumenat i abalisament lluminós**

Els senyals i els elements d'abalisament aniran degudament il·luminats encara que hi hagi enllumenat públic.

S'utilitzarà pintura i material reflectant o fotoluminiscent, tant per a la senyalització vertical i horitzontal, com per als elements d'abalisament.

Els itineraris i passos de vianants estaran convenientment il·luminats al llarg de tot el tram (intensitat mínima 20 lux).

Les bastides de paraments verticals que ocupin vorera o calçada tindran abalisament lluminós i elements reflectants a totes les potes en tot el seu perímetre exterior.

La delimitació d'itineraris o passos per a vianants formada amb tanques metàl·liques de 200 x 100 cm, tindran abalisament lluminós en tot el seu perímetre.

- **Abalisament i defensa**

Els elements d'abalisament i defensa a emprar per passos per a vehicles seran els designats com tipus TB, TL i TD a la Norma de carreteres 8.3 – IC. amb el següent criteri d'ubicació d'elements d'abalisament i defensa:

- o) En la delimitació de la vora del carril de circulació de vehicles contigu al tancament de l'obra.
- p) En la delimitació de vores de passos provisionals de circulació de vehicles contigus a passos provisionals per a vianants.
- q) Per impedir la circulació de vehicles per una part d'un carril, per tot un carril o per diversos carrils, en estrenyiments de pas i/o disminució del número de carrils.
- r) En la delimitació de vores en la desviació de carrils en el sentit de circulació, per salvar l'obstacle de les obres.
- s) En la delimitació de vores de nous carrils de circulació per a passos provisionals o per a establir una nova ordenació de la circulació, diferent de la que hi havia abans de les obres.

Es col·locaran elements de defensa TD – 1 quan, en vies d'alta densitat de circulació, en vies ràpides, en corbes pronunciades, etc., la possible desviació d'un vehicle de l'itinerari assenyalat pugui produir accidents a vianants o a treballadors (desplaçament o enderroc del tancament de l'obra o de baranes de protecció de pas de vianants, xoc contra objectes rígids, bolcar el vehicle per l'existència de desnivells, etc...).

Quan l'espai disponible sigui mínim, s'admetrà la col·locació d'elements de defensa TD – 2.

- **Paviments provisionals**

El paviment serà dur, no lliscant i sense reguixos diferents dels propis del gravat de les peces. Si és de terres, tindrà una compactació del 90% PM (Pròctor Modificat).

Si cal ampliar la vorera per a pas de vianants per la calçada, es col·locarà un entarimat sobre la part ocupada de la calçada formant un pla horitzontal amb la vorera i una barana fixa de protecció.

- **Accessibilitat de persones amb mobilitat reduïda**

Si la via o vies de l'entorn de l'obra estan adaptades d'acord amb el que disposa el Decret 135/1995 de 24 de març, i no hi ha itinerari alternatiu, els passos o itineraris provisionals compliran les següents condicions mínimes:

- Alçada lliure d'obstacles de 2,10 m.
- En els canvis de direcció, l'amplada mínima de pas haurà de permetre inscriure un cercle d'1,5 m de diàmetre.
- No podran haver-hi escales ni graons aïllats.
- El pendent longitudinal serà com a màxim del 8% i el pendent transversal del 2%.
- El paviment serà dur, no lliscant i sense reguixos diferents als propis del gravat de peces. Si és de terres tindrà una compactació del 90% PM (Pròctor Modificat).
- Els guals tindran una amplada mínima d'un metre i vint centímetres (1,20 m) i un pendent màxim del 12%.

Si hi ha itinerari alternatiu, s'indicarà, en els punts de desviació cap a l'itinerari alternatiu, col·locant un senyal tipus D amb el símbol internacional d'accessibilitat i una fletxa de senyalització.

- **Manteniment**

La senyalització i els elements d'abalisament es fixaran de tal manera que impedeixi el seu desplaçament i dificulti la seva subtracció.

La senyalització, l'abalisament, els paviments, l'enllumenat i totes les proteccions dels itineraris, desviacions i passos per a vehicles i vianants es conservaran en perfecte estat durant la seva vigència, evitant la pèrdua de condicions perceptives o de seguretat.

Els passos i itineraris es mantindran nets.

- **Retirada de senyalització i abalisament**

Acabada l'obra es retiraran tots els senyals, elements, dispositius i abalisament implantats.

El termini màxim per a l'execució d'aquestes operacions serà d'una setmana, un cop acabada l'obra o la part d'obra que exigís la seva implantació.

21.8. Protecció i trasllat d'elements emplaçats a la via pública

- **Arbres i jardins**

Al PLA DE SEGURETAT s'assenyalaran tots els elements vegetals i l'arbrat existent a la via pública que estiguin a la zona de les obres i al seu llinard. L'Entitat Municipal responsable de Parcs i Jardins emetrà un informe previ preceptiu.

Mentre durin les obres es protegirà l'arbrat, els jardins i les espècies vegetals que puguin quedar afectades, deixant al seu voltant una franja d'un (1) metre de zona no ocupada. El contractista vetllarà, perquè els escossells i les zones ajardinades estiguin sempre lliures d'elements estranys, deixalles, escombraries i runa. S'hauran de regar periòdicament, sempre que això no es pugui fer normalment des de l'exterior de la zona d'obres.

Els escossells que quedin inclosos dins l'àmbit d'estrenyiment de pas per a vianants s'hauran de tapar de manera que la superfície sigui contínua i sense ressalts.

- **Parades d'autobús, quioscos, bústies**

A causa de la implantació del tancament de l'obra, ja sigui, perquè queden al seu interior o per quedar en zona de pas restringit, caldrà preveure el trasllat provisional de parades d'autobús, quioscos, bústies de Correus o elements similars emplaçats a l'espai públic.

En aquest cas, caldrà indicar-ho en el PLA DE SEGURETAT, preveure el seu emplaçament durant el temps que durin les obres i contactar amb els serveis corresponents per tal de coordinar les

operacions.

22. RISCOS DE DANYS A TERCERS I MESURES DE PROTECCIÓ

22.1. Riscos de danys a tercers

Els riscos que durant les successives fases d'execució de l'obra podrien afectar persones o objectes annexos que en depenguin són els següents:

- Caiguda al mateix nivell.
- Atropellaments.
- Col·lisions amb obstacles a la vorera.
- Caiguda d'objectes.

22.2. Mesures de protecció a tercers

Es consideraran les següents mesures de protecció per a cobrir el risc de les persones que transiten pels voltants de l'obra:

1. Muntatge de tanca metàl·lica a base d'elements prefabricats de 2 m. d'alçada, separant el perímetre de l'obra, de les zones de trànsit exterior.
2. Per a la protecció de persones i vehicles que transitin pels carrers limítrofs, s'instal·larà un passadís d'estructura consistent en l'assenyalament, que haurà de ser òptic i lluminós a la nit, per a indicar el gàlib de les proteccions al tràfic rodat. Ocasionalment es podrà instal·lar en el perímetre de la façana una marquesina en voladís de material resistent.
3. Si fos necessari ocupar la vorera durant l'aplec de materials a l'obra, mentre duri la maniobra de descàrrega, es canalitzarà el trànsit de vianants per l'interior del passadís de vianants i el de vehicles fora de les zones d'afectació de la maniobra, amb protecció a base de reixes metàl·liques de separació d'àrees i es col·locaran llums de gàlib nocturns i senyals de trànsic que avisin als vehicles de la situació de perill.
4. En funció del nivell d'intromissió de tercers a l'obra, es pot considerar la conveniència de contractar un servei de control d'accessos a l'obra, a càrrec d'un Servei de Vigilància patrimonial, expressament per a aquesta funció.

23. PREVENCIÓ DE RISCOS CATASTRÒFICS

Els principals riscos catastròfics considerats com remotament previsibles per aquesta obra són:

- Incendi, explosió i/o deflagració.
- Inundació.
- Col·lapse estructural per maniobres fallides.
- Atemptat patrimonial contra la Propietat i/o contractistes.
- Enfosament de càrregues o aparells d'elevació.

Per a cobrir las eventualitats pertinents, el Contractista redactarà i inclourà com annex al seu Pla de Seguretat i Salut un „Pla d'Emergència Interior“, cobrin les següents mesures mínimes:

- 1.- Ordre i neteja general.
- 2.- Accessos i vies de circulació interna de l'obra.
- 3.- Ubicació d'extintors i d'altres agents extintors.
- 4.- Nomenament i formació de la Brigada de Primera Intervenció.
- 5.- Punts de trobada.
- 6.- Assistència Primers Auxilis.

24. PREVISIONS DE SEGURETAT PELS TREBALLS POSTERIORS

Previsions i informacions útils per efectuar al seu dia, en les degudes condicions de seguretat i salut, els previsibles treballs posteriors (manteniment) segons art. 5.6 RD.1627/97, d'acord les corresponents fitxes d'activitat.

25. ANNEX: FITXES D'ACTIVITATS-RISC-AVALUACIÓ-MESURES

E01 ENDERROCS
E01.E01 ENDERROC D'ELEMENTS SOTERRATS A POCA FONDARIA

ENDERROC D'ELEMENTS CONSTRUCTIUS ENTERRATS REALITZAT AMB MITJANS MANUALS O MECÀNICS, A POCA PROFUNDITAT, AMB CÀRREGA DE RUNA SOBRE CAMIÓ. INCLOU, FONAMENTS EN FORMIGÓ EN MASSA I ARMAT, DE MAMPOSTERIA I INSTAL·LACIONS DE SANEJAMENT DE FORMIGÓ

Avaluació de riscos

Id	Risc
2	CAIGUDA DE PERSONES AL MATEIX NIVELL Situació: ITINERARIS A OBRA
4	CAIGUDA D'OBJECTES PER MANIPULACIÓ O DE MATERIALS TRANSPORTATS Situació: MANIPULACIÓ DE RUNA
9	COPS AMB OBJECTES O EINES (TALLS) Situació: EINES
10	PROJECCIÓ DE FRAGMENTS O PARTÍCULES Situació: PRODUCCIÓ I RETIRADA DE RUNA
12	ATRAPAMENT PER BOLCADA DE MÀQUINES, TRACTORS O VEHICLES Situació: RECORREGUTS SOBRE SUPERFÍCIES IRREGULARS
13	SOBREESFORÇOS Situació: MANIPULACIÓ MANUAL DE RUNA
14	EXPOSICIÓ A CONDICIONS AMBIENTALS EXTREMES Situació: TREBALLS A L'EXTERIOR
17	INHALACIÓ O INGESTIÓ DE SUBSTÀNCIES NOCIVES Situació: POLS D'ENDERROC
25	ATROPELLAMENTS O COPS AMB VEHICLES Situació: ITINERARIS SOBRE TERRENY IRREGULARS
26	EXPOSICIÓ A SOROLLS Situació: MÀQUINES PER A ENDERROCS
27	EXPOSICIÓ A VIBRACIONS Situació: CABINES MÀQUINES ENDERROCS

EQUIPS PROTECCIÓ INDIVIDUAL

Codi	UA	Descripció	Riscos
H1411111	u	Casc de seguretat per a ús normal, contra cops, de polietilè amb un pes màxim de 400 g, homologat segons UNE-EN 812	2 /4 /9 /10 /12 /14 /17 /25
H1421110	u	Ulleres de seguretat antiimpactes estàndard, amb muntura universal, amb visor transparent i tractament contra l'entelament, homologades segons UNE-EN 167 i UNE-EN 168	10
H1431101	u	Protector auditiu de tap d'escuma, homologat segons UNE-EN 352-2 i UNE-EN 458	26
H1432012	u	Protector auditiu d'auricular, acoblat al cap amb arnès i orelleres antisoroll, homologat segons UNE-EN 352-1 i UNE-EN 458	26
H144E306	u	Filtre mixte contra gasos, homologat segons UNE-EN 14387 i UNE-EN 12083/AC	17
H1457520	u	Parella de guants aïllants del fred i absorbents de les vibracions, de PVC sobre suport d'escuma de poliuretà, folrats interiorment amb teixit hidròfug reversible, amb maniguets fins a mig avantbraç, homologats segons UNE-EN 511 i UNE-EN 420	14
H145C002	u	Parella de guants de protecció contra riscos mecànics comuns de construcció nivell 3, homologats segons UNE-EN 388 i UNE-EN 420	9
H1465275	u	Parella de botes baixes de seguretat industrial per a treballs de construcció en general, resistents a la humitat, de pell rectificada, amb turmellera encoixinada, amb puntera metàl·lica, sola antilliscant, falca amortidora d'impactes al taló i sense plantilla metàl·lica, homologades segons UNE-EN ISO 20344, UNE-EN ISO 20345, UNE-EN ISO 20346 i UNE-EN ISO 20347	2 /4 /9 /10 /12 /14 /17 /25
H1474600	u	Cinturó antivibració, ajustable i de teixit transpirable	27

ESTUDI DE SEGURETAT I SALUT LABORAL

H147N000	u	Faixa de protecció dorslumber	13
H1481242	u	Granota de treball per a construcció, de polièster i cotó (65%-35%), color beix, trama 240, amb butxaques interiors, homologada segons UNE-EN 340	2 /4 /9 /10 /12 /14 /17 /25
H1485800	u	Armillà reflectant amb tires reflectants a la cintura, al pit i a l'esquena, homologada segons UNE-EN 471	14 /25

SISTEMES DE PROTECCIÓ COL·LECTIVA

Codi	UA	Descripció	Riscos
H152U000	m	Tanca d'avertència o abalisament d'1 m d'alçada amb malla de polietilè taronja, fixada a 1 m del perímetre del sostre amb suports d'acer allotjats amb forats al sostre	2 /4 /10 /25
H153A9F1	u	Topall per a descàrrega de camions en excavacions, de 4 m d'amplada amb tauló de fusta i perfils IPN 100 clavats al terreny i amb el desmuntatge inclòs	4 /12 /25
H1542013	u	Protecció solar de la zona de treball de 4x8 m i 2 m d'alçada,	14
HBBAA005	u	Senyal de prohibició, normalitzada amb pictograma negre sobre fons blanc, de forma circular amb cantells i banda transversal descendent d'esquerra a dreta a 45°, en color vermell, diàmetre 29 cm, amb cartell explicatiu rectangular, per ser vista fins 12 m, fixada i amb el desmuntatge inclòs	2 /9 /10 /12 /13 /17 /25 /27
HBBAB115	u	Senyal d'obligació, normalitzada amb pictograma blanc sobre fons blau, de forma circular amb cantells en color blanc, diàmetre 29 cm, amb cartell explicatiu rectangular, per ser vista fins 12 m, fixada i amb el desmuntatge inclòs	2 /9 /10 /12 /13 /17 /25 /27
HBBAF004	u	Senyal d'avertència, normalitzada amb pictograma negre sobre fons groc, de forma triangular amb el cantell negre, costat major 41 cm, amb cartell explicatiu rectangular, per ser vista fins 12 m de distància, fixada i amb el desmuntatge inclòs	2 /9 /10 /12 /13 /17 /25 /27

MESURES PREVENTIVES

Codi	Descripció	Riscos
I0000010	Executar les escales a la vegada que el sostre de la planta a la que doni accés	10
I0000013	Ordre i neteja	2
I0000014	Preparació i manteniment de les superfícies de treball	2
I0000015	Organització de les zones de pas i emmagatzematge	2
I0000025	Planificació d'àrees i llocs de treball	4
I0000026	Planificació de recorreguts i maniobres per a màquines i camions	4
I0000027	Elecció dels mitjans auxiliars de manteniment	4
I0000028	Impedir l'accés de personal dins del radi d'acció de càrregues suspeses	4
I0000029	No balancejar les càrregues suspeses	4
I0000031	Per a la manipulació de materials voluminosos i/o pesats, sol·licitar un procediment de treball específic	4
I0000033	Sol·licitar habilitació professional del personal encarregat del manteniment de l'obra	4
I0000038	Substituir lo manual per lo mecànic	9 /10
I0000039	Planificació de compra i programa de manteniment d'eines	9
I0000040	Formació de l'operari en l'ús i manteniment d'eines	9
I0000045	Formació	10 /12 /13
I0000051	Adequació dels recorreguts de la maquinària	12
I0000053	Procediment d'utilització de la maquinària	12
I0000054	Ús de recolzaments hidràulics	12
I0000055	Elecció dels equips de manteniment	13
I0000058	Adaptar la feina a les característiques individuals de la persona que la realitza	13
I0000060	Suspensió de les feines en condicions extremes	14
I0000061	Rotació dels llocs de treball	14 /17 /26 /27
I0000062	Planificar els treballs per a realitzar-los en zones protegides	14
I0000063	En cas de vent, apuntalament i fixació de tots els elements inestables	14
I0000064	Suspensió de les feines a cobertes inclinades amb vent superior a 40 km/h	14
I0000074	Reg de les zones de treball	17
I0000076	Reconeixement dels materials a enderrocar	17
I0000079	Realitzar els treballs a l'aire lliure, sempre a sotavent	17
I0000103	Planificació de les àrees de treball	25
I0000104	Accessos i circulació independents per a personal i maquinària	25
I0000105	Anivellar la maquinària per a la realització de l'activitat	25
I0000106	El personal no ha de descansar al costat de màquines aturades	25
I0000107	Limitació de la velocitat dels vehicles	25
I0000108	Eliminar el soroll en origen	26
I0000110	Eliminar vibracions en origen	27
I0000152	Utilitzar mitjans mecànics (grues, transpalets, plataformes elevadores) per manipular càrregues	13
I0000154	Verificar nivell lumínic mínim (250 lux) a itineraris i llocs de treball	2 /14

ESTUDI DE SEGURETAT I SALUT LABORAL

I0000155	Controlar la temperatura i velocitat del vent als llocs de treball	14
I0000157	Control del nivell sonor amb sonòmetre portàtil	26

E01.E02 ENDERROC D'ESTRUCTURES AÈRIES

ENDERROC D'ESTRUCTURES PORTANTS DE FORMIGÓ EN MASSA O ARMAT, METÀL·LIQUES, DE FÀBRICA AMB REVOLTONS CERÀMICS, FORMIGÓ O FUSTA, REALITZAT SOBRE LA RASANT DEL TERRENY AMB MITJANS MECÀNICS I/O MANUALS. ES CONSIDERA L'ENDERROC D'ELEMENTS CONSTITUÏTS PER AMIANT

Avaluació de riscos

Id	Risc
2	CAIGUDA DE PERSONES AL MATEIX NIVELL Situació: ITINERARIS A OBRA ÀREA DE TREBALL MANCA D'IL·LUMINACIÓ
3	CAIGUDA D'OBJECTES PER DESPLOM, ESFONDRAENT O ENSORRAMENT Situació: ENFONSAMENT DE PARETS EN EXCAVACIÓ
4	CAIGUDA D'OBJECTES PER MANIPULACIÓ O DE MATERIALS TRANSPORTATS Situació: MANIPULACIÓ DE MATERIAL D'ENDERROC
5	CAIGUDA D'OBJECTES DESPRESSOS Situació: AL EXECUTAR ENDERROCS PARCIALS
6	TREPITJADES SOBRE OBJECTES Situació: ITINERARIS A OBRA ÀREA DE TREBALL MANCA D'IL·LUMINACIÓ
9	COPS AMB OBJECTES O EINES (TALLS) Situació: EINES MANUALS, BARRA, MAÇA, PIC
10	PROJECCIÓ DE FRAGMENTES O PARTÍCULES Situació: EN EL PROCÉS D'ENDERROC
12	ATRAPAMENT PER BOLCADA DE MÀQUINES, TRACTORS O VEHICLES Situació: RECORREGUTS SOBRE TERRENYS IRREGULARS
13	SOBRESFORÇOS Situació: MANIPULACIÓ MANUAL
14	EXPOSICIÓ A CONDICIONS AMBIENTALS EXTREMES Situació: TREBALLS A L'EXTERIOR
15	CONTACTES TÈRMICS Situació: TALL AMB OXIACETILÈNIC
17	INHALACIÓ O INGESTIÓ DE SUBSTÀNCIES NOCIVES Situació: GASOS TALL OXIACETILÈNIC POLLS EN ENDERROCS POLLS DE FIBRES D'AMIANT
20	EXPLOSIONS Situació: BOMBONES OXIACETILÈ
24	ACCIDENTS CAUSATS PER ÉSSERS VIUS Situació: PARÀSITS, MÚRIDS
25	ATROPELLAMENTS O COPS AMB VEHICLES Situació: ITINERARIS SOBRE TERRENYS IRREGULARS
26	EXPOSICIÓ A SOROLLS Situació: MÀQUINES D'ENDERROC
27	EXPOSICIÓ A VIBRACIONS Situació: MARTELL PNEUMÀTIC MARTELL TRENCADOR PNEUMÀTIC

EQUIPS PROTECCIÓ INDIVIDUAL

Codi	UA	Descripció	Riscos
H1411111	u	Casc de seguretat per a ús normal, contra cops, de polietilè amb un pes màxim de 400 g, homologat segons UNE-EN 812	2 /3 /4 /5 /6 /9 /10 /12 /14 /17 /20 /24 /25 /26
H1421110	u	Ulleres de seguretat antiimpactes estàndard, amb muntura universal, amb visor transparent i tractament contra l'entelament, homologades segons UNE-EN 167 i UNE-EN 168	10 /17
H1423230	u	Ulleres de seguretat per a tall oxiacetilènic, amb muntura universal de barnilla d'acer recoberta de PVC, amb visors circulars de 50 mm de D foscos de color DIN 5, homologades segons UNE-EN 175 i UNE-EN 169	15
H1431101	u	Protector auditiu de tap d'escuma, homologat segons UNE-EN 352-2 i UNE-EN 458	26
H1432012	u	Protector auditiu d'auricular, acoblat al cap amb arnès i orelles antisoroll, homologat	14 /26

ESTUDI DE SEGURETAT I SALUT LABORAL

segons UNE-EN 352-1 i UNE-EN 458			
H1445003	u	Mascareta de protecció respiratòria, homologada segons UNE-EN 140	17
H144D205	u	Filtre contra partícules, identificat amb banda de color blanc, homologat segons UNE-EN 143 i UNE-EN 12083/AC	17
H144KB10	u	Equip autònom de respiració de circuit obert d'aire comprimit, homologat segons UNE-EN 137	17
H1457520	u	Parella de guants aïllants del fred i absorbents de les vibracions, de PVC sobre suport d'escuma de poliuretà, folrats interiorment amb teixit hidròfug reversible, amb maniguets fins a mig avantbraç, homologats segons UNE-EN 511 i UNE-EN 420	14
H145C002	u	Parella de guants de protecció contra riscos mecànics comuns de construcció nivell 3, homologats segons UNE-EN 388 i UNE-EN 420	9
H1465275	u	Parella de botes baixes de seguretat industrial per a treballs de construcció en general, resistents a la humitat, de pell rectificada, amb turmellera encoixinada, amb puntera metàl·lica, sola antilliscant, falca amortidora d'impactes al taló i sense plantilla metàl·lica, homologades segons UNE-EN ISO 20344, UNE-EN ISO 20345, UNE-EN ISO 20346 i UNE-EN ISO 20347	2 /3 /4 /5 /6 /9 /10 /12 /14 /15 /17 /20 /24 /25
H146J364	u	Parella de plantilles anticlaus de fleix d'acer de 0,4 mm de gruix, de 120 kg de resistència a la perforació, pintades amb pintures epoxi i folrades, homologades segons UNE-EN ISO 20344 i UNE-EN 12568	2
H1474600	u	Cinturó antivibració, ajustable i de teixit transpirable	27
H147N000	u	Faixa de protecció dorslumbar	13
H1481242	u	Granota de treball per a construcció, de polièster i cotó (65%-35%), color beix, trama 240, amb butxaques interiors, homologada segons UNE-EN 340	2 /3 /4 /5 /6 /9 /10 /12 /14 /15 /20 /24 /25
H1485140	u	Armill de treball, de polièster embuatada amb material aïllant	14
H1486241	u	Casaca tipus enginyer, de polièster embuatada amb material aïllant, butxaques exteriors	14
H1487350	u	Impermeable amb jaqueta, caputxa i pantalons, per a edificació, de PVC soldat de 0,3 mm de gruix, homologat segons UNE-EN 340	14
H1488580	u	Davantall per a soldador, de serratge, homologat segons UNE-EN 340, UNE-EN 470-1/A1 i UNE-EN 348	15
H1489580	u	Jaqueta per a soldador, de serratge, homologada segons UNE-EN 340, UNE-EN 470-1/A1 i UNE-EN 348	15
H148B580	u	Parell de maniguets amb protecció per a espatlla, per a soldador, elaborat amb serratge, homologats segons UNE-EN 340, UNE-EN 470-1/A1 i UNE-EN 348	15

MITJANS AUXILIARS D'UTILITAT PREVENTIVA

Codi	UA	Descripció	Riscos
HX11X019	m	Marquesina de protecció en voladiu en bastida tubular amb sistema de seguretat amb tots els requisits reglamentaris, normalitzada i incorporada UNE-EN 12810-1 (HD-1000)	5

SISTEMES DE PROTECCIÓ COL·LECTIVA

Codi	UA	Descripció	Riscos
H1512010	m2	Protecció de projecció de partícules incandescentes amb manta ignífuga, xarxa de seguretat normalitzada (UNE-EN 1263-1) poliamida no regenerada, de tenacitat alta, nuada amb corda perimetral de poliamida i corda de cosit de 12 mm de diàmetre i amb el desmuntatge inclòs	15
H15151A1	m2	Protecció col·lectiva vertical de bastida tubular amb xarxa per a proteccions superficials contra caigudes, de fil trenat de poliamida no regenerada, de tenacitat alta, de 4 mm de diàmetre, 80x80 mm de pas de malla, corda perimetral de poliamida de 12 mm de diàmetre nuada a la xarxa, corda de subjecció de 6 mm de diàmetre i amb el desmuntatge inclòs	5
H152U000	m	Tanca d'advertència o abalisament d'1 m d'alçada amb malla de polietilè taronja, fixada a 1 m del perímetre del sostre amb suports d'acer allotjats amb forats al sostre	2 /10 /12 /15 /25
H1542013	u		14 /25
HBBAA005	u	Senyal de prohibició, normalitzada amb pictograma negre sobre fons blanc, de forma circular amb cantells i banda transversal descendent d'esquerra a dreta a 45°, en color vermell, diàmetre 29 cm, amb cartell explicatiu rectangular, per ser vista fins 12 m, fixada i amb el desmuntatge inclòs	2 /3 /4 /5 /6 /9 /10 /12 /13 /15 /17 /20 /25 /26 /27
HBBAB115	u	Senyal d'obligació, normalitzada amb pictograma blanc sobre fons blau, de forma circular amb cantells en color blanc, diàmetre 29 cm, amb cartell explicatiu rectangular, per ser vista fins 12 m, fixada i amb el desmuntatge inclòs	2 /3 /4 /5 /6 /9 /10 /12 /13 /15 /17 /20 /25 /26 /27
HBBAF004	u	Senyal d'advertència, normalitzada amb pictograma negre sobre fons groc, de forma triangular amb el cantell negre, costat major 41 cm, amb cartell explicatiu rectangular, per ser vista fins 12 m de distància, fixada i amb el desmuntatge inclòs	2 /3 /4 /5 /6 /9 /10 /12 /13 /15 /17 /20 /25 /26

ESTUDI DE SEGURETAT I SALUT LABORAL

			/27
HDS11411	m	Baixant de runes de tub de PVC, de 40 cm de diàmetre, amb boques de descàrrega, brides i acoblament, col·locat i amb el desmuntatge inclòs	4
HM31161J	u	Extintor de pols seca, de 6 kg de càrrega, amb pressió incorporada, pintat, amb suport a la paret i amb el desmuntatge inclòs	20

MESURES PREVENTIVES

Codi	Descripció	Riscos
I0000013	Ordre i neteja	2 /6
I0000014	Preparació i manteniment de les superfícies de treball	2 /6
I0000015	Organització de les zones de pas i emmagatzematge	2 /6
I0000017	Als plans inclinats, treballar sobre superfícies rugoses i no lliscants	2
I0000019	Realitzar un estudi d'enderroc amb Pla d'Emergència	3
I0000020	No realitzar treballs a la mateixa vertical	3 /5
I0000024	Execució de treballs a l'interior de rases per equips	3
I0000025	Planificació d'àrees i llocs de treball	4
I0000026	Planificació de recorreguts i maniobres per a màquines i camions	4
I0000027	Elecció dels mitjans auxiliars de manteniment	4
I0000028	Impedir l'accés de personal dins del radi d'acció de càrregues suspeses	4
I0000029	No balancejar les càrregues suspeses	4
I0000031	Per a la manipulació de materials voluminosos i/o pesats, sol·licitar un procediment de treball específic	4
I0000033	Solicitar habilitació professional del personal encarregat del manteniment de l'obra	4
I0000038	Substituir lo manual per lo mecànic	9 /10
I0000039	Planificació de compra i programa de manteniment d'eines	9
I0000040	Formació de l'operari en l'ús i manteniment d'eines	9
I0000045	Formació	10 /12 /13
I0000051	Adequació dels recorreguts de la maquinària	12
I0000053	Procediment d'utilització de la maquinària	12
I0000054	Ús de recolzaments hidràulics	12
I0000055	Elecció dels equips de manteniment	13
I0000058	Adaptar la feina a les característiques individuals de la persona que la realitza	13
I0000060	Suspensió de les feines en condicions extremes	14
I0000061	Rotació dels llocs de treball	14 /17 /26 /27
I0000062	Planificar els treballs per a realitzar-los en zones protegides	14
I0000063	En cas de vent, apuntalament i fixació de tots els elements inestables	14
I0000064	Suspensió de les feines a cobertes inclinades amb vent superior a 40 km/h	14
I0000074	Reg de les zones de treball	17
I0000076	Reconeixement dels materials a enderrocar	17
I0000079	Realitzar els treballs a l'aire lliure, sempre a sotavent	17
I0000091	No soldar sobre contenidors de materials inflamables o explosius (pintures, dissolvents, etc)	20
I0000092	Utilitzar aigua sabonosa per a detectar fuites de gas	20
I0000093	Evitar unions de mangueres amb filferros	20
I0000094	Revisió periòdica dels equips de treball	20
I0000095	Impedir el contacte de l'acetilè amb el coure	20
I0000096	No fumar	20
I0000099	Establir una zona de protecció de radi 10 m, en treballs de soldadura i tall amb serra radial	20
I0000100	Reconeixement previ de l'edifici	24
I0000101	Actuacions prèvies de desparasitació i desratització	24
I0000102	Procediment previ de treball	24
I0000103	Planificació de les àrees de treball	25
I0000104	Accessos i circulació independents per a personal i maquinària	25
I0000105	Anivellar la maquinària per a la realització de l'activitat	25
I0000106	El personal no ha de descansar al costat de màquines aturades	25
I0000107	Limitació de la velocitat dels vehicles	25
I0000108	Eliminar el soroll en origen	26
I0000110	Eliminar vibracions en origen	27
I0000152	Utilitzar mitjans mecànics(grues, transpalets, plataformes elevadores) per manipular càrregues	13
I0000154	Verificar nivell lumínic mínim (250 lux) a itineraris i llocs de treball	2 /6 /25
I0000155	Controlar la temperatura i velocitat del vent als llocs de treball	14
I0000156	Detecció xarxes instal·lacions encastades o soterrades	17
I0000157	Control del nivell sonor amb sonòmetre portàtil	26
I0000165	En manipular sistemes elèctrics, connexions, etc, verificar que les línies no estan en tensió	20

ESTUDI DE SEGURETAT I SALUT LABORAL

E01.E03 ENDERROC DE PAVIMENTS I REVESTIMENTS - ARRENCADA D'ELEMENTS - DESMUNTATGE D'INSTAL·LACIONS

ENDERROC DE PAVIMENTS I REVESTIMENTS AMB RETIRADA I DESMUNTATGE D'INSTAL·LACIONS, REALIZATS EN L'INTERIOR DE LA EDIFICACIÓ, AMB MITJANS MECÀNICS I/O MANUALS. ES CONSIDERA L'ENDERROC D'ELEMENTS CONSTITUÏTS PER AMIANT

Avaluació de riscos

Id	Risc
1	CAIGUDA DE PERSONES A DIFERENT NIVELL Situació: ITINERARIS ENDERROC TREBALLS EN ALÇADA
2	CAIGUDA DE PERSONES AL MATEIX NIVELL Situació: ITINERARIS A OBRA ÀREA DE TREBALL MANCA D'IL·LUMINACIÓ
3	CAIGUDA D'OBJECTES PER DESPLOM, ESFONDRAENT O ENSORRAMENT Situació: ELEMENTS A ENDERROCAR EN ALÇADA
4	CAIGUDA D'OBJECTES PER MANIPULACIÓ O DE MATERIALS TRANSPORTATS Situació: MANIPULACIÓ DE RUNES
5	CAIGUDA D'OBJECTES DESPRESSOS Situació: ESSLAVISSADES D'OBJECTES
6	TREPITJADES SOBRE OBJECTES Situació: ITINERARIS A OBRA ÀREA DE TREBALL MANCA D'IL·LUMINACIÓ
9	COPS AMB OBJECTES O EINES (TALLS) Situació: EINES MECÀNIQUES I MANUALS
10	PROJECCIÓ DE FRAGMENTES O PARTÍCULES Situació: PRODUCTE DEL PROCÉS D'ENDERROC
13	SOBREESFORÇOS Situació: EN L'ÚS D'EINES
17	INHALACIÓ O INGESTIÓ DE SUBSTÀNCIES NOCIVES Situació: POLS
26	EXPOSICIÓ A SOROLLS Situació: PRODUÏT PER LES MÀQUINES D'ENDERROC
27	EXPOSICIÓ A VIBRACIONS Situació: EN L'ÚS D'EINES DE PERCUSSIÓ I TRENCADORES

EQUIPS PROTECCIÓ INDIVIDUAL

Codi	UA	Descripció	Riscos
H1411111	u	Casc de seguretat per a ús normal, contra cops, de polietilè amb un pes màxim de 400 g, homologat segons UNE-EN 812	1 / 2 / 3 / 4 / 5 / 6 / 9 / 10 / 26
H1421110	u	Ulleres de seguretat antiimpactes estàndard, amb muntura universal, amb visor transparent i tractament contra l'entelament, homologades segons UNE-EN 167 i UNE-EN 168	10 / 17
H1431101	u	Protector auditiu de tap d'escuma, homologat segons UNE-EN 352-2 i UNE-EN 458	26
H1432012	u	Protector auditiu d'auricular, acoblat al cap amb arnès i orelleres antisoroll, homologat segons UNE-EN 352-1 i UNE-EN 458	26
H1445003	u	Mascareta de protecció respiratòria, homologada segons UNE-EN 140	17
H144D205	u	Filtre contra partícules, identificat amb banda de color blanc, homologat segons UNE-EN 143 i UNE-EN 12083/AC	17
H144KB10	u	Equip autònom de respiració de circuit obert d'aire comprimit, homologat segons UNE-EN 137	17
H145C002	u	Parella de guants de protecció contra riscos mecànics comuns de construcció nivell 3, homologats segons UNE-EN 388 i UNE-EN 420	9
H1465275	u	Parella de botes baixes de seguretat industrial per a treballs de construcció en general, resistents a la humitat, de pell rectificada, amb turmellera encoixinada, amb puntera metàl·lica, sola antilliscant, falca amortidora d'impactes al taló i sense plantilla metàl·lica, homologades segons UNE-EN ISO 20344, UNE-EN ISO 20345, UNE-EN ISO 20346 i UNE-EN ISO 20347	1 / 2 / 3 / 4 / 5 / 6 / 9 / 10
H146J364	u	Parella de plantilles anticlaus de flexió d'acer de 0,4 mm de gruix, de 120 kg de resistència a la perforació, pintades amb pintures epoxi i folrades, homologades segons UNE-EN ISO 20344 i UNE-EN 12568	2
H1474600	u	Cinturó antivibració, ajustable i de teixit transpirable	27
H147D405	u	Sistema anticaiguda compost per un arnès anticaiguda amb tirants, bandes	1

ESTUDI DE SEGURETAT I SALUT LABORAL

secundàries, bandes subglúties, bandes de cuixa, recolzament dorsal per a subjecció, elements d'ajust, element dorsal d'enganxament d'arnès anticaiguda i sivella, incorporat a un subsistema anticaiguda de tipus lliscant sobre línia d'ancoratge flexible de llargaria 10 m, homologat segons UNE-EN 361, UNE-EN 362, UNE-EN 364/AC, UNE-EN 365 i UNE-EN 353-2

H147N000	u	Faixa de protecció dorslumbar	13
H1481242	u	Granota de treball per a construcció, de polièster i cotó (65%-35%), color beix, trama 240, amb butxaques interiors, homologada segons UNE-EN 340	1 / 2 / 3 / 4 / 5 / 6 / 9 / 10

MITJANS AUXILIARS D'UTILITAT PREVENTIVA

Codi	UA	Descripció	Riscos
HX11X003	u	Bastida modular amb estructura tubular i sistema de seguretat amb tots els requisits reglamentaris en previsió de caigudes per a la realització d'estructures, tancaments, cobertes, i altres treballs en alçada	1

SISTEMES DE PROTECCIÓ COL·LECTIVA

Codi	UA	Descripció	Riscos
H1512007	m	Protecció col·lectiva vertical del perímetre de les façanes contra caigudes de persones u objectes, amb suport metàl·lic tipus mènsula, de llargària 2,5 m, barra porta xarxes horitzontal, serjant d'ancoratge al sostre, xarxa de seguretat horitzontal i amb el desmuntatge inclòs	1
H15151A1	m2	Protecció col·lectiva vertical de bastida tubular amb xarxa per a proteccions superficials contra caigudes, de fil trenat de poliamida no regenerada, de tenacitat alta, de 4 mm de diàmetre, 80x80 mm de pas de malla, corda perimetral de poliamida de 12 mm de diàmetre nuada a la xarxa, corda de subjecció de 6 mm de diàmetre i amb el desmuntatge inclòs	1
H152L561	m	Barana de protecció, confeccionada amb puntals metàl·lics horitzontals, d'alçària 1 m, fixada per pressió contra els paraments laterals verticals i un tauler amb aglomerat de fusta i amb el desmuntatge inclòs	1
H152U000	m	Tanca d'avertència o abalisament d'1 m d'alçada amb malla de polietilè taronja, fixada a 1 m del perímetre del sostre amb suports d'acer allotjats amb forats al sostre	2 / 10
HBBAA005	u	Senyal de prohibició, normalitzada amb pictograma negre sobre fons blanc, de forma circular amb cantells i banda transversal descendent d'esquerra a dreta a 45°, en color vermell, diàmetre 29 cm, amb cartell explicatiu rectangular, per ser vista fins 12 m, fixada i amb el desmuntatge inclòs	1 / 2 / 3 / 4 / 5 / 6 / 9 / 10 / 17 / 26 / 27
HBBAB115	u	Senyal d'obligació, normalitzada amb pictograma blanc sobre fons blau, de forma circular amb cantells en color blanc, diàmetre 29 cm, amb cartell explicatiu rectangular, per ser vista fins 12 m, fixada i amb el desmuntatge inclòs	1 / 2 / 3 / 4 / 5 / 6 / 9 / 10 / 17 / 26 / 27
HBBAF004	u	Senyal d'avertència, normalitzada amb pictograma negre sobre fons groc, de forma triangular amb el cantell negre, costat major 41 cm, amb cartell explicatiu rectangular, per ser vista fins 12 m de distància, fixada i amb el desmuntatge inclòs	1 / 2 / 3 / 4 / 5 / 6 / 9 / 10 / 17 / 26 / 27

MESURES PREVENTIVES

Codi	Descripció	Riscos
I0000002	Planificar els treballs per a mantenir el màxim de temps possible les proteccions	1
I0000003	Itineraris preestablerts i balissats per al personal	1
I0000004	Revisió i manteniment periòdic de SPC	1
I0000008	Personal qualificat per a treballs en alçada	1
I0000012	Assegurar les escales de mà	1
I0000013	Ordre i neteja	2 / 6
I0000014	Preparació i manteniment de les superfícies de treball	2 / 6
I0000015	Organització de les zones de pas i emmagatzematge	2 / 6
I0000017	Als plans inclinats, treballar sobre superfícies rugoses i no lliscants	2
I0000019	Realitzar un estudi d'enderroc amb Pla d'Emergència	3
I0000020	No realitzar treballs a la mateixa vertical	3 / 5
I0000025	Planificació d'àrees i llocs de treball	4
I0000026	Planificació de recorreguts i maniobres per a màquines i camions	4
I0000027	Elecció dels mitjans auxiliars de manteniment	4
I0000028	Impedir l'accés de personal dins del radi d'acció de càrregues suspeses	4
I0000029	No balancejar les càrregues suspeses	4
I0000031	Per a la manipulació de materials voluminosos i/o pesats, sol·licitar un procediment de treball específic	4
I0000033	Sol·licitar habilitació professional del personal encarregat del manteniment de l'obra	4
I0000038	Substituir lo manual per lo mecànic	9 / 10
I0000039	Planificació de compra i programa de manteniment d'eines	9

ESTUDI DE SEGURETAT I SALUT LABORAL

I0000040	Formació de l'operari en l'ús i manteniment d'eines	9
I0000045	Formació	10 /13
I0000055	Elecció dels equips de manteniment	13
I0000058	Adaptar la feina a les característiques individuals de la persona que la realitza	13
I0000061	Rotació dels llocs de treball	26 /27
I0000074	Reg de les zones de treball	17
I0000108	Eliminar el soroll en origen	26
I0000110	Eliminar vibracions en origen	27
I0000154	Verificar nivell lumínic mínim (250 lux) a itineraris i llocs de treball	2 /6
I0000156	Detecció xarxes instal·lacions encastades o soterrades	17
I0000157	Control del nivell sonor amb sonòmetre portàtil	26

E01.E04 ENDERROC DE COBERTES

ENDERROC DE COBERTES AMB MITJANS MECANICS I/O MANUALS

Avaluació de riscos

Id	Risc
1	CAIGUDA DE PERSONES A DIFERENT NIVELL Situació: ITINERARIS A OBRA TREBALLS EN ALÇADA
2	CAIGUDA DE PERSONES AL MATEIX NIVELL Situació: ITINERARIS A OBRA ÀREA DE TREBALL MANCA D'IL·LUMINACIÓ
3	CAIGUDA D'OBJECTES PER DESPLOM, ESFONDRAJAMENT O ENSORRAMENT Situació: ENFONSAMENT DE PARETS, ENVANS I DIVISIÓRIES ENFONSAMENT DE PART DE LA COBERTA
4	CAIGUDA D'OBJECTES PER MANIPULACIÓ O DE MATERIALS TRANSPORTATS Situació: MANIPULACIÓ MANUAL DE RUNA I MATERIAL SOBRAINT
5	CAIGUDA D'OBJECTES DESPRESSOS Situació: EN EXECUTAR ENDERROCS PARCIALS D'ELEMENTS
6	TREPITJADES SOBRE OBJECTES Situació: ITINERARIS D'OBRA ÀREA DE TREBALL SUPERFÍCIES IRREGULARS MANCA D'IL·LUMINACIÓ
9	COPS AMB OBJECTES O EINES (TALLS) Situació: UTILITZACIÓ D'EINES MANUALS O MECÀNIQUES
10	PROJECCIÓ DE FRAGMENTES O PARTÍCULES Situació: EN PROCESSOS D'ENDERROC
12	ATRAPAMENT PER BOLCADA DE MÀQUINES, TRACTORS O VEHICLES Situació: RECORREGUTS SOBRE TERRENYS IRREGULARS
13	SOBRESFORÇOS Situació: MANIPULACIÓ MANUAL
14	EXPOSICIÓ A CONDICIONS AMBIENTALS EXTREMES Situació: TREBALLS A L'EXTERIOR
15	CONTACTES TÈRMICS Situació: TALL AMB OXIACETILÈNIC
17	INHALACIÓ O INGESTIÓ DE SUBSTÀNCIES NOCIVES Situació: GASOS TALL OXIACETILÈNIC POLLS ENDERROC POLLS FIBRES D'AMIANT
20	EXPLOSIONS Situació: BOMBONES OXIACETILÈ
24	ACCIDENTS CAUSATS PER ÉSSERS VIUS Situació: PARÀSITS, MÚRIDS
26	EXPOSICIÓ A SOROLLS Situació: MAQUINÀRIA
27	EXPOSICIÓ A VIBRACIONS Situació: MAQUINÀRIA

EQUIPS PROTECCIÓ INDIVIDUAL

Codi	UA	Descripció	Riscos
H1411111	u	Casc de seguretat per a ús normal, contra cops, de polietilè amb un pes màxim de 400 g, homologat segons UNE-EN 812	1 /2 /3 /4 /5 /6 /9 /10 /12 /14 /20

ESTUDI DE SEGURETAT I SALUT LABORAL

			/24 /26
H1421110	u	Ulleres de seguretat antiimpactes estàndard, amb muntura universal, amb visor transparent i tractament contra l'entelament, homologades segons UNE-EN 167 i UNE-EN 168	10
H1423230	u	Ulleres de seguretat per a tall oxiacetilènic, amb muntura universal de barnilla d'acer recoberta de PVC, amb visors circulars de 50 mm de D foscos de color DIN 5, homologades segons UNE-EN 175 i UNE-EN 169	15
H1431101	u	Protector auditiu de tap d'escuma, homologat segons UNE-EN 352-2 i UNE-EN 458	26
H1432012	u	Protector auditiu d'auricular, acoblat al cap amb arnès i orelles antisoroll, homologat segons UNE-EN 352-1 i UNE-EN 458	14 /26
H1445003	u	Mascareta de protecció respiratòria, homologada segons UNE-EN 140	17
H144D205	u	Filtre contra partícules, identificat amb banda de color blanc, homologat segons UNE-EN 143 i UNE-EN 12083/AC	17
H144KB10	u	Equip autònom de respiració de circuit obert d'aire comprimit, homologat segons UNE-EN 137	17
H1457520	u	Parella de guants aïllants del fred i absorbents de les vibracions, de PVC sobre suport d'escuma de poliuretà, folrats interiorment amb teixit hidròfug reversible, amb maniguets fins a mig avantbraç, homologats segons UNE-EN 511 i UNE-EN 420	14
H1459630	u	Parella de guants per a soldador, amb palmell de pell, folre interior de cotó, i màniga llarga de serratge folrada de dril fort, homologats segons UNE-EN 407 i UNE-EN 420	15
H145C002	u	Parella de guants de protecció contra riscos mecànics comuns de construcció nivell 3, homologats segons UNE-EN 388 i UNE-EN 420	9
H1461110	u	Parella de botes d'aigua de PVC de canya alta, amb sola antilliscant i folrades de niló rentable, homologades segons UNE-EN ISO 20344, UNE-EN ISO 20345, UNE-EN ISO 20346 i UNE-EN ISO 20347	14
H1465275	u	Parella de botes baixes de seguretat industrial per a treballs de construcció en general, resistents a la humitat, de pell rectificada, amb turmellera encoixinada, amb puntera metàl·lica, sola antilliscant, falca amortidora d'impactes al taló i sense plantilla metàl·lica, homologades segons UNE-EN ISO 20344, UNE-EN ISO 20345, UNE-EN ISO 20346 i UNE-EN ISO 20347	1 /2 /3 /4 /5 /6 /9 /10 /12 /14 /20 /24
H1465376	u	Parella de botes baixes de seguretat industrial per a soldador, resistents a la humitat, de pell rectificada adobada al crom, amb turmellera encoixinada, amb llengüeta de manxa de despeniment ràpid, puntera metàl·lica, sola antilliscant, falca amortidora d'impactes al taló i sense plantilla metàl·lica, homologades segons UNE-EN ISO 20344, UNE-EN ISO 20345, UNE-EN ISO 20346 i UNE-EN ISO 20347	15
H146J364	u	Parella de plantilles anticlaus de fleix d'acer de 0,4 mm de gruix, de 120 kg de resistència a la perforació, pintades amb pintures epoxi i folrades, homologades segons UNE-EN ISO 20344 i UNE-EN 12568	2
H1474600	u	Cinturó antivibració, ajustable i de teixit transpirable	27
H147D405	u	Sistema anticaiguda compost per un arnès anticaiguda amb tirants, bandes secundàries, bandes subglúties, bandes de cuixa, recolzament dorsal per a subjecció, elements d'ajust, element dorsal d'enganxament d'arnès anticaiguda i sivella, incorporat a un subsistema anticaiguda de tipus lliscant sobre línia d'ancoratge flexible de llargaria 10 m, homologat segons UNE-EN 361, UNE-EN 362, UNE-EN 364/AC, UNE-EN 365 i UNE-EN 353-2	1
H147N000	u	Faixa de protecció dorslumar	13
H1481242	u	Granota de treball per a construcció, de polièster i cotó (65%-35%), color beix, trama 240, amb butxaques interiors, homologada segons UNE-EN 340	1 /2 /3 /4 /5 /6 /9 /10 /12 /14 /15 /20 /24
H1481654	u	Granota de treball per a soldadors i/o treballadors de tubs, de cotó sanforitzat (100%), color blau vergara, trama 320, amb butxaques interiors dotades de cremalleres metàl·liques, homologada segons UNE-EN 340, UNE-EN 470-1/A1 i UNE-EN 348	15
H1482422	u	Camisa de treball per a muntatges i/o treballs mecànics, soldadors i/o treballadors de tubs, de polièster i cotó (65%-35%), color blavenc amb butxaques interiors, trama 240, homologada segons UNE-EN 340	15
H1483555	u	Pantalons de treball per a soldadors i/o treballadors de tubs, de cotó (100%), amb butxaques interiors dotades de cremalleres metàl·liques, homologats segons UNE-EN 340, UNE-EN 470-1/A1 i UNE-EN 348	15
H1485140	u	Armilla de treball, de polièster embuatada amb material aïllant	14
H1486241	u	Casaca tipus enginyer, de polièster embuatada amb material aïllant, butxaques exteriors	14
H1487350	u	Impermeable amb jaqueta, caputxa i pantalons, per a edificació, de PVC soldat de 0,3 mm de gruix, homologat segons UNE-EN 340	14
H1488580	u	Davantall per a soldador, de serratge, homologat segons UNE-EN 340, UNE-EN 470-1/A1 i UNE-EN 348	15
H1489580	u	Jaqueta per a soldador, de serratge, homologada segons UNE-EN 340, UNE-EN 470-1/A1 i UNE-EN 348	15
H14899A0	u	Jaqueta de treball per a soldadors i/o treballadors de tubs, de cotó (100%), amb butxaques, homologada segons UNE-EN 340, UNE-EN 470-1/A1 i UNE-EN 348	15
H148B580	u	Parell de maniguets amb protecció per a espatlla, per a soldador, elaborat amb	15

ESTUDI DE SEGURETAT I SALUT LABORAL

serratge, homologats segons UNE-EN 340, UNE-EN 470-1/A1 i UNE-EN 348			
H148U010	u	Granota amb caputxa, amb tancament elàstic facial, mànigues i camals, d'un sol us, amb segell CE 0121, tipus 5 categoria III, per a treballs amb ambients amb partícules perilloses	17

MITJANS AUXILIARS D'UTILITAT PREVENTIVA

Codi	UA	Descripció	Riscos
HX11X003	u	Bastida modular amb estructura tubular i sistema de seguretat amb tots els requisits reglamentaris en previsió de caigudes per a la realització d'estructures, tancaments, cobertes, i altres treballs en alçada	1

SISTEMES DE PROTECCIÓ COL·LECTIVA

Codi	UA	Descripció	Riscos
H1512010	m2	Protecció de projecció de partícules incandescentes amb manta ignífuga, xarxa de seguretat normalitzada (UNE-EN 1263-1) poliamida no regenerada, de tenacitat alta, nuada amb corda perimetral de poliamida i corda de cosit de 12 mm de diàmetre i amb el desmuntatge inclòs	15
H15151A1	m2	Protecció col·lectiva vertical de bastida tubular amb xarxa per a proteccions superficials contra caigudes, de fil trenat de poliamida no regenerada, de tenacitat alta, de 4 mm de diàmetre, 80x80 mm de pas de malla, corda perimetral de poliamida de 12 mm de diàmetre nuada a la xarxa, corda de subjecció de 6 mm de diàmetre i amb el desmuntatge inclòs	1 / 5
H152L561	m	Barana de protecció, confeccionada amb puntals metàl·lics horitzontals, d'alçària 1 m, fixada per pressió contra els paraments laterals verticals i un tauler amb aglomerat de fusta i amb el desmuntatge inclòs	1
H152U000	m	Tanca d'advertència o abalisament d'1 m d'alçada amb malla de polietilè taronja, fixada a 1 m del perímetre del sostre amb suports d'acer allotjats amb forats al sostre	2 / 10 / 12 / 15
H1542013	u	Protecció solar de la zona de treball de 4x8 m i 2 m d'alçària,	14
H154M029	u	Mampara plegable de protecció contra projecció de partícules de tauler de fusta amb acabat estratificat, d'alçària 2 m i amplària 3 m, i amb el desmuntatge inclòs	15
HBBA005	u	Senyal de prohibició, normalitzada amb pictograma negre sobre fons blanc, de forma circular amb cantells i banda transversal descendent d'esquerra a dreta a 45°, en color vermell, diàmetre 29 cm, amb cartell explicatiu rectangular, per ser vista fins 12 m, fixada i amb el desmuntatge inclòs	1 / 2 / 3 / 4 / 5 / 6 / 9 / 10 / 12 / 13 / 15 / 17 / 20 / 26 / 27
HBBA115	u	Senyal d'obligació, normalitzada amb pictograma blanc sobre fons blau, de forma circular amb cantells en color blanc, diàmetre 29 cm, amb cartell explicatiu rectangular, per ser vista fins 12 m, fixada i amb el desmuntatge inclòs	1 / 2 / 3 / 4 / 5 / 6 / 9 / 10 / 12 / 13 / 15 / 17 / 20 / 26 / 27
HBBAF004	u	Senyal d'advertència, normalitzada amb pictograma negre sobre fons groc, de forma triangular amb el cantell negre, costat major 41 cm, amb cartell explicatiu rectangular, per ser vista fins 12 m de distància, fixada i amb el desmuntatge inclòs	1 / 2 / 3 / 4 / 5 / 6 / 9 / 10 / 12 / 13 / 15 / 17 / 20 / 26 / 27
HDS11411	m	Baixant de runes de tub de PVC, de 40 cm de diàmetre, amb boques de descàrrega, brides i acoblament, col·locat i amb el desmuntatge inclòs	4
HM31161J	u	Extintor de pols seca, de 6 kg de càrrega, amb pressió incorporada, pintat, amb suport a la paret i amb el desmuntatge inclòs	20

MESURES PREVENTIVES

Codi	Descripció	Riscos
I0000002	Planificar els treballs per a mantenir el màxim de temps possible les proteccions	1
I0000003	Itineraris preestablerts i balissats per al personal	1
I0000004	Revisió i manteniment periòdic de SPC	1
I0000008	Personal qualificat per a treballs en alçada	1
I0000012	Assegurar les escales de mà	1
I0000013	Ordre i neteja	2 / 6
I0000014	Preparació i manteniment de les superfícies de treball	2 / 6
I0000015	Organització de les zones de pas i emmagatzematge	2 / 6
I0000017	Als plans inclinats, treballar sobre superfícies rugoses i no lliscants	2
I0000019	Realitzar un estudi d'enderroc amb Pla d'Emergència	3
I0000020	No realitzar treballs a la mateixa vertical	3 / 5
I0000024	Execució de treballs a l'interior de rases per equips	3
I0000025	Planificació d'àrees i llocs de treball	4 / 5
I0000026	Planificació de recorreguts i maniobres per a màquines i camions	4
I0000027	Elecció dels mitjans auxiliars de manteniment	4
I0000028	Impedir l'accés de personal dins del radi d'acció de càrregues suspeses	4
I0000029	No balancejar les càrregues suspeses	4
I0000031	Per a la manipulació de materials voluminosos i/o pesats, sol·licitar un procediment de treball	4

ESTUDI DE SEGURETAT I SALUT LABORAL

específic		
I0000033	Solicitar habilitació professional del personal encarregat del manteniment de l'obra	4
I0000038	Substituir lo manual per lo mecànic	9 /10
I0000039	Planificació de compra i programa de manteniment d'eines	9
I0000040	Formació de l'operari en l'ús i manteniment d'eines	9 /15
I0000045	Formació	10 /12 /13 /17
I0000051	Adequació dels recorreguts de la maquinària	12
I0000053	Procediment d'utilització de la maquinària	12
I0000054	Ús de recolzaments hidràulics	12
I0000055	Elecció dels equips de manteniment	13
I0000058	Adaptar la feina a les característiques individuals de la persona que la realitza	13
I0000060	Suspensió de les feines en condicions extremes	14
I0000061	Rotació dels llocs de treball	14 /17 /26 /27
I0000062	Planificar els treballs per a realitzar-los en zones protegides	14 /27
I0000063	En cas de vent, apuntalament i fixació de tots els elements inestables	14
I0000064	Suspensió de les feines a cobertes inclinades amb vent superior a 40 km/h	14
I0000074	Reg de les zones de treball	17
I0000076	Reconeixement dels materials a enderrocar	17
I0000079	Realitzar els treballs a l'aire lliure, sempre a sotavent	17
I0000085	Ventilació de les zones de treball	17
I0000091	No soldar sobre contenidors de materials inflamables o explosius (pintures, dissolvents, etc)	15 /20
I0000092	Utilitzar aigua sabonosa per a detectar fuites de gas	15 /20
I0000093	Evitar unions de mangueres amb filferros	15 /20
I0000094	Revisió periòdica dels equips de treball	15 /20
I0000095	Impedir el contacte de l'acetilè amb el coure	15 /20
I0000096	No fumar	15 /20
I0000099	Establir una zona de protecció de radi 10 m, en treballs de soldadura i tall amb serra radial	20
I0000100	Reconeixement prèvi de l'edifici	24
I0000101	Actuacions prèvies de desparasitació i desratització	24
I0000102	Procediment previ de treball	24
I0000108	Eliminar el soroll en origen	26
I0000110	Eliminar vibracions en origen	27
I0000154	Verificar nivell lumínic mínim (250 lux) a itineraris i llocs de treball	2 /6
I0000155	Controlar la temperatura i velocitat del vent als llocs de treball	14
I0000156	Detecció xarxes instal·lacions encastades o soterrades	17
I0000157	Control del nivell sonor amb sonòmetre portàtil	26

E01.E05 ENDERROC D'ENVANS I PARETS DIVISÒRIES

ENDERROC D'ENVANS I PARETS DIVISÒRIES AMB MITJANS MECÀNICS I/O MANUALS

Avaluació de riscos

Id	Risc
2	CAIGUDA DE PERSONES AL MATEIX NIVELL Situació: ITINERARIS D'OBRA ÀREA DE TREBALL MANCA D'IL·LUMINACIÓ
3	CAIGUDA D'OBJECTES PER DESPLOM, ESFONDRAENT O ENSORRAMENT Situació: ENFONSAMENT DE PARETS
4	CAIGUDA D'OBJECTES PER MANIPULACIÓ O DE MATERIALS TRANSPORTATS Situació: MANIPULACIÓ MANUAL O MECÀNICA
5	CAIGUDA D'OBJECTES DESPRESSOS Situació: EN EXECUTAR ENDERROCS PARCIALS
6	TREPITJADES SOBRE OBJECTES Situació: ITINERARIS D'OBRA ÀREA DE TREBALL MANCA D'IL·LUMINACIÓ
9	COPS AMB OBJECTES O EINES (TALLS) Situació: EINES MANUALS, BARRA, MAÇA I PICS
10	PROJECCIÓ DE FRAGMENTS O PARTÍCULES Situació: TREBALLS D'ENDERROC
13	SOBREESFORÇOS Situació: MANIPULACIÓ MANUAL
14	EXPOSICIÓ A CONDICIONS AMBIENTALS EXTREMES Situació: TREBALLS A L'EXTERIOR
17	INHALACIÓ O INGESTIÓ DE SUBSTÀNCIES NOCIVES

ESTUDI DE SEGURETAT I SALUT LABORAL

	Situació: PROCESSOS DE TALL
24	ACCIDENTS CAUSATS PER ÉSSERS VIUS Situació: PARÀSITS I MÚRIDS
26	EXPOSICIÓ A SOROLLS Situació: MAQUINÀRIA
27	EXPOSICIÓ A VIBRACIONS Situació: MAQUINÀRIA

EQUIPS PROTECCIÓ INDIVIDUAL

Codi	UA	Descripció	Riscos
H1411111	u	Casc de seguretat per a ús normal, contra cops, de polietilè amb un pes màxim de 400 g, homologat segons UNE-EN 812	2 /3 /4 /5 /6 /9 /10 /14 /24 /26
H1421110	u	Ulleres de seguretat antiimpactes estàndard, amb muntura universal, amb visor transparent i tractament contra l'entelament, homologades segons UNE-EN 167 i UNE-EN 168	10
H1431101	u	Protector auditiu de tap d'escuma, homologat segons UNE-EN 352-2 i UNE-EN 458	26
H1432012	u	Protector auditiu d'auricular, acoblat al cap amb arnès i orelles antisoroll, homologat segons UNE-EN 352-1 i UNE-EN 458	14 /26
H1445003	u	Mascareta de protecció respiratòria, homologada segons UNE-EN 140	17
H14462N4	u	Semimàscara filtrant de protecció contra partícules d'eficàcia mitja, tipus FFP, classe 2, (FFP2), no reutilitzable (NR), segons norma UNE-EN 149, sense vàlvula	17
H144D205	u	Filtre contra partícules, identificat amb banda de color blanc, homologat segons UNE-EN 143 i UNE-EN 12083/AC	17
H144E406	u	Filtre mixte contra gasos i partícules, homologat segons UNE-EN 14387 i UNE-EN 12083/AC	17
H144KB10	u	Equip autònom de respiració de circuit obert d'aire comprimit, homologat segons UNE-EN 137	17
H1457520	u	Parella de guants aïllants del fred i absorbents de les vibracions, de PVC sobre suport d'escuma de poliuretà, folrats interiorment amb teixit hidròfug reversible, amb maniguets fins a mig avantbraç, homologats segons UNE-EN 511 i UNE-EN 420	14
H145C002	u	Parella de guants de protecció contra riscos mecànics comuns de construcció nivell 3, homologats segons UNE-EN 388 i UNE-EN 420	9
H1461110	u	Parella de botes d'aigua de PVC de canya alta, amb sola antilliscant i folrades de niló rentable, homologades segons UNE-EN ISO 20344, UNE-EN ISO 20345, UNE-EN ISO 20346 i UNE-EN ISO 20347	14
H1465275	u	Parella de botes baixes de seguretat industrial per a treballs de construcció en general, resistents a la humitat, de pell rectificada, amb turmellera encoixinada, amb puntera metàl·lica, sola antilliscant, falca amortidora d'impactes al taló i sense plantilla metàl·lica, homologades segons UNE-EN ISO 20344, UNE-EN ISO 20345, UNE-EN ISO 20346 i UNE-EN ISO 20347	2 /3 /4 /5 /6 /9 /10 /14 /24
H146J364	u	Parella de plantilles anticlaus de fleix d'acer de 0,4 mm de gruix, de 120 kg de resistència a la perforació, pintades amb pintures epoxi i folrades, homologades segons UNE-EN ISO 20344 i UNE-EN 12568	2
H1474600	u	Cinturó antivibració, ajustable i de teixit transpirable	27
H147N000	u	Faixa de protecció dorslumbar	13
H1481242	u	Granota de treball per a construcció, de polièster i cotó (65%-35%), color beix, trama 240, amb butxaques interiors, homologada segons UNE-EN 340	2 /3 /4 /5 /6 /9 /10 /14 /24
H1485140	u	Armill de treball, de polièster embuatada amb material aïllant	14
H1486241	u	Casaca tipus enginyer, de polièster embuatada amb material aïllant, butxaques exteriors	14
H1487350	u	Impermeable amb jaqueta, caputxa i pantalons, per a edificació, de PVC soldat de 0,3 mm de gruix, homologat segons UNE-EN 340	14

MITJANS AUXILIARS D'UTILITAT PREVENTIVA

Codi	UA	Descripció	Riscos
HX11X021	u	Passadís de protecció prefabricat metàl·lic amb sistema de seguretat amb tots els requisits reglamentaris, de llargària 2,5 m, d'amplària 1,1 m, amb paviment de entramat de platines metàl·liques i rampes articulades, baranes metàl·liques reglamentàries, muntants de 2 m d'alçada, sostre de xapa d'acer de 3 mm de gruix	2

SISTEMES DE PROTECCIÓ COL·LECTIVA

Codi	UA	Descripció	Riscos
H15151A1	m2	Protecció col·lectiva vertical de bastida tubular amb xarxa per a proteccions superficials contra caigudes, de fil trenat de poliamida no regenerada, de tenacitat	5

ESTUDI DE SEGURETAT I SALUT LABORAL

		alta, de 4 mm de diàmetre, 80x80 mm de pas de malla, corda perimetral de poliamida de 12 mm de diàmetre nuada a la xarxa, corda de subjecció de 6 mm de diàmetre i amb el desmuntatge inclòs	
H152PA11	m	Marquesina de protecció de 2,5 m amb estructura metàl·lica tubular i plataforma de fusta, desmuntatge inclòs	3
H152U000	m	Tanca d'avertència o abalisament d'1 m d'alçada amb malla de polietilè taronja, fixada a 1 m del perímetre del sostre amb suports d'acer allotjats amb forats al sostre	2 /10
H1542013	u	Protecció solar de la zona de treball de 4x8 m i 3 m d'alçada, a base de perfils metàl·lics ancorats a terra, corda de fibra vegetal tensada, vela de polietilè perforada amb traus perimetrals nuada a les cordes i amb el desmuntatge inclòs	14
H16C0003	d	Detector de gasos portàtil, per a espais confinats, amb detector de gas combustible, O2, CO i H2S	17
HBBA005	u	Senyal de prohibició, normalitzada amb pictograma negre sobre fons blanc, de forma circular amb cantells i banda transversal descendent d'esquerra a dreta a 45°, en color vermell, diàmetre 29 cm, amb cartell explicatiu rectangular, per ser vista fins 12 m, fixada i amb el desmuntatge inclòs	2 /3 /4 /5 /6 /9 /10 /13 /17 /26 /27
HBBAB115	u	Senyal d'obligació, normalitzada amb pictograma blanc sobre fons blau, de forma circular amb cantells en color blanc, diàmetre 29 cm, amb cartell explicatiu rectangular, per ser vista fins 12 m, fixada i amb el desmuntatge inclòs	2 /3 /4 /5 /6 /9 /10 /13 /17 /26 /27
HBBAF004	u	Senyal d'avertència, normalitzada amb pictograma negre sobre fons groc, de forma triangular amb el cantell negre, costat major 41 cm, amb cartell explicatiu rectangular, per ser vista fins 12 m de distància, fixada i amb el desmuntatge inclòs	2 /3 /4 /5 /6 /9 /10 /13 /17 /26 /27
HDS11411	m	Baixant de runes de tub de PVC, de 40 cm de diàmetre, amb boques de descàrrega, brides i acoblament, col·locat i amb el desmuntatge inclòs	4

MESURES PREVENTIVES

Codi	Descripció	Riscos
I0000013	Ordre i neteja	2 /6
I0000014	Preparació i manteniment de les superfícies de treball	2 /6
I0000015	Organització de les zones de pas i emmagatzematge	2 /6
I0000017	Als plans inclinats, treballar sobre superfícies rugoses i no lliscants	2
I0000019	Realitzar un estudi d'enderroc amb Pla d'Emergència	3
I0000020	No realitzar treballs a la mateixa vertical	3 /5
I0000024	Execució de treballs a l'interior de rases per equips	3
I0000025	Planificació d'àrees i llocs de treball	4
I0000026	Planificació de recorreguts i maniobres per a màquines i camions	4
I0000027	Elecció dels mitjans auxiliars de manteniment	4
I0000028	Impedir l'accés de personal dins del radi d'acció de càrregues suspeses	4
I0000029	No balancejar les càrregues suspeses	4
I0000031	Per a la manipulació de materials voluminosos i/o pesats, sol·licitar un procediment de treball específic	4
I0000033	Solicitar habilitació professional del personal encarregat del manteniment de l'obra	4
I0000038	Substituir lo manual per lo mecànic	9 /10
I0000039	Planificació de compra i programa de manteniment d'eines	9
I0000040	Formació de l'operari en l'ús i manteniment d'eines	9
I0000045	Formació	10 /13
I0000055	Elecció dels equips de manteniment	13
I0000058	Adaptar la feina a les característiques individuals de la persona que la realitza	13
I0000060	Suspensió de les feines en condicions extremes	14
I0000061	Rotació dels llocs de treball	14 /17 /26 /27
I0000062	Planificar els treballs per a realitzar-los en zones protegides	14
I0000063	En cas de vent, apuntalament i fixació de tots els elements inestables	14
I0000064	Suspensió de les feines a cobertes inclinades amb vent superior a 40 km/h	14
I0000074	Reg de les zones de treball	17
I0000076	Reconeixement dels materials a enderrocar	17
I0000079	Realitzar els treballs a l'aire lliure, sempre a sotavent	17
I0000085	Ventilació de les zones de treball	17
I0000100	Reconeixement previ de l'edifici	24
I0000101	Actuacions prèvies de desparasitació i desratització	24
I0000102	Procediment previ de treball	24
I0000108	Eliminar el soroll en origen	26
I0000110	Eliminar vibracions en origen	27
I0000154	Verificar nivell lumínic mínim (250 lux) a itineraris i llocs de treball	2 /6
I0000155	Controlar la temperatura i velocitat del vent als llocs de treball	14
I0000156	Detecció xarxes instal·lacions encastades o soterrades	17
I0000157	Control del nivell sonor amb sonòmetre portàtil	26

G00 ACTUACIONS COMUNS A TOTA LA OBRA
G00.G01 PREVENCIÓ DEL RISC SANITARI COVID-19

Mesures preventives front al risc sanitari COVID-19, davant a la possibilitat de persones infectades asimptomàtiques, o material contaminat

Avaluació de riscos

Id	Risc
28	RISC SANITARI PER COVID-19 Situació: Pandèmia generalitzada per virus Covid-19, front a la possibilitat de persones infectades asimptomàtiques o material contaminat

EQUIPS PROTECCIÓ INDIVIDUAL

Codi	UA	Descripció	Riscos
H1421110	u	Ulleres de seguretat antiimpactes estàndard, amb muntura universal, amb visor transparent i tractament contra l'entelament, homologades segons UNE-EN 167 i UNE-EN 168	28
H14481Q1	u	Mascareta de triple capa, de tipus quirúrgic, segons UNE EN 14683, de tipus I	28

SISTEMES DE PROTECCIÓ COL·LECTIVA

Codi	UA	Descripció	Riscos
HQU2GF02	u	Recipient per a recollida de residus d'EPIs d'un sol ús, de 40 l de capacitat, amb tapa accionada amb pedal, col·locat als espais de sanitaris	28
HQU2GH05	u	Dispensador de gel hidroalcohòlic de 0,5 l	28
HQU2GH50	u	Dispensador de gel hidroalcohòlic de 5 l	28
HQUAT000	u	Termòmetre de mà d'infrarojos sense contacte, apte per a ús mèdic, amb una distància de mesura de 5 a 15 cm i amb un rang de 32.0° C a 42.5° (+-0,3° C)	28
HQUZN001	u	Neteja de mòdul de sanitaris, de vestidors, de menjadors o de descans, de fins a 20 m2, amb producte desinfectant (aigua/llexiu prop: 1/5)	28
HQUZP000	h	Mà d'obra per a neteja i desinfecció de les eines de treball	28

MESURES PREVENTIVES

Codi	Descripció	Riscos
I0000169	Organització de la feina per tal que els treballadors mantinguin una separació mínima entre ells de 2 m	28
I0000170	Quan les feines requereixin que els treballadors estiguin amb una separació inferior a 2 m entre ells, cal que aquests treballadors utilitzin mascareta de protecció i ulleres o pantalla de protecció	28
I0000171	Neteja i desinfecció després de cada utilització dels mòduls sanitaris, vestidors, menjadors, descans	28
I0000172	Neteja i desinfecció diària de les eines i vehicles	28
I0000173	Neteja freqüent de mans amb gel hidroalcohòlic	28

G02 MOVIMENTS DE TERRES
G02.G01 REBAIX DE TERRENY SENSE I AMB TALUSSOS, I PRETALL EN TALUSSOS I REPOSICIÓ EN DESMUNT

EXCAVACIÓ DE TERRENY MITJANÇANT LA FORMACIÓ O NO DE TALUSSOS ESTABLES

Avaluació de riscos

Id	Risc
1	CAIGUDA DE PERSONES A DIFERENT NIVELL Situació: REALITZACIÓ DE TALUSSOS I DESMUNTS DE MÉS DE 2 m. ACCÉS A LA ZONA DE TREBALL
2	CAIGUDA DE PERSONES AL MATEIX NIVELL Situació: ITINERARIS D'OBRA IRREGULARIDAD DEL ÀREA DE TREBALL ACCÉS A L'EXCAVACIÓ
3	CAIGUDA D'OBJECTES PER DESPLOM, ESFONDRAJAMENT O ENSORRAMENT Situació: INESTABILITAT EN TALUSSOS DE FORTA PENDENT

ESTUDI DE SEGURETAT I SALUT LABORAL

TREBALLS EN RASES	
6	TREPITJADES SOBRE OBJECTES Situació: IRREGULARITAT DE LA ZONA DE TREBALL ACCÉS ALS TALLS
10	PROJECCIÓ DE FRAGMENTES O PARTÍCULES Situació: MOBILITAT DE LA MAQUINÀRIA
12	ATRAPAMENT PER BOLCADA DE MÀQUINES, TRACTORS O VEHICLES Situació: IRREGULARITAT DE LA ZONA DE TREBALL, ZONES DE PAS BASES NIVEL·LADES PER RECOLZAMENTS HIDRÀULICS
13	SOBRESFORÇOS Situació: TREBALLS I MANIPULACIÓ MANUAL
14	EXPOSICIÓ A CONDICIONS AMBIENTALS EXTREMES Situació: TREBALLS ALS EXTERIORS
16	EXPOSICIÓ A CONTACTES ELÈCTRICS Situació: EXISTÈNCIA D'INSTAL·LACIONS ELÈCTRIQUES SOTERRADES
17	INHALACIÓ O INGESTIÓ DE SUBSTÀNCIES NOCIVES Situació: POLS GENERAT EN LA EXCAVACIÓ I EN LES ZONES DE PAS
25	ATROPELLAMENTS O COPS AMB VEHICLES Situació: MAQUINÀRIA PRESENT EN OBRA
26	EXPOSICIÓ A SOROLLS Situació: MAQUINÀRIA
27	EXPOSICIÓ A VIBRACIONS Situació: MAQUINÀRIA

EQUIPS PROTECCIÓ INDIVIDUAL

Codi	UA	Descripció	Riscos
H1411111	u	Casc de seguretat per a ús normal, contra cops, de polietilè amb un pes màxim de 400 g, homologat segons UNE-EN 812	1 / 2 / 3 / 6 / 10 / 12 / 14 / 16 / 25 / 26
H1421110	u	Ulleres de seguretat antiimpactes estàndard, amb muntura universal, amb visor transparent i tractament contra l'entelament, homologades segons UNE-EN 167 i UNE-EN 168	10
H1431101	u	Protector auditiu de tap d'escuma, homologat segons UNE-EN 352-2 i UNE-EN 458	26
H1432012	u	Protector auditiu d'auricular, acoblat al cap amb arnès i orelleres antisoroll, homologat segons UNE-EN 352-1 i UNE-EN 458	26
H1445003	u	Mascareta de protecció respiratòria, homologada segons UNE-EN 140	17
H145C002	u	Parella de guants de protecció contra riscos mecànics comuns de construcció nivell 3, homologats segons UNE-EN 388 i UNE-EN 420	1 / 2 / 3 / 6 / 10 / 12 / 14 / 25
H145K153	u	Parella de guants de material aïllant per a treballs elèctrics, classe 00, logotip color beix, tensió màxima 500 V, homologats segons UNE-EN 420	16
H1463253	u	Parella de botes dielèctriques resistents a la humitat, de pell rectificada, amb turmellera encoixinada sola antilliscant i antiestàtica, falca amortidora per al taló, llengüeta de manxa, de despreniment ràpid, sense ferramenta metàl·lica, amb puntera reforçada, homologades segons DIN 4843	16
H1465275	u	Parella de botes baixes de seguretat industrial per a treballs de construcció en general, resistents a la humitat, de pell rectificada, amb turmellera encoixinada, amb puntera metàl·lica, sola antilliscant, falca amortidora d'impactes al taló i sense plantilla metàl·lica, homologades segons UNE-EN ISO 20344, UNE-EN ISO 20345, UNE-EN ISO 20346 i UNE-EN ISO 20347	1 / 2 / 3 / 6 / 10 / 12 / 14 / 25
H1474600	u	Cinturó antivibració, ajustable i de teixit transpirable	27
H147N000	u	Faixa de protecció dorslumbar	13
H1481343	u	Granota de treball per a construcció d'obres lineals en servei, de polièster i cotó (65%-35%), color groc, trama 240, amb butxaques interiors i tires reflectants, homologada segons UNE-EN 340	1 / 2 / 3 / 6 / 10 / 12 / 14 / 16 / 25
H1485800	u	Armill reflectant amb tires reflectants a la cintura, al pit i a l'esquena, homologada segons UNE-EN 471	14 / 25
H1487460	u	Impermeable amb jaqueta, caputxa i pantalons, per a obres públiques, de PVC soldat de 0,4 mm de gruix, de color viu, homologat segons UNE-EN 340	14

SISTEMES DE PROTECCIÓ COL·LECTIVA

Codi	UA	Descripció	Riscos
H1522111	m	Barana de protecció en el perímetre de la coronació d'excavacions, d'alçària 1 m, amb travesser superior, travesser intermedi i muntants de tub metàl·lic de 2,3", sòcol de post de fusta, ancorada al terreny clavant els muntants i amb el desmuntatge inclòs	1 / 2 / 3 / 6 / 10
H152R013	m	Estacada de protecció contra desprendiments del terreny, per mitja vessant, d'alçària	3

ESTUDI DE SEGURETAT I SALUT LABORAL

		3 m, amb malla galvanitzada de torsió triple i malla electrosoldada de barres corrugades d'acer sobre pals de perfils d'acer IPN 140 encastats a terra i subjectada amb cables d'acer de diàmetre 10 mm i amb el desmuntatge inclòs	
H152U000	m	Tanca d'avertència o abalisament d'1 m d'alçada amb malla de polietilè taronja, fixada a 1 m del perímetre del sostre amb suports d'acer allotjats amb forats al sostre	25
H16C0003	d	Detector de gasos portàtil, per a espais confinats, amb detector de gas combustible, O ₂ , CO i H ₂ S	17
HBBA005	u	Senyal de prohibició, normalitzada amb pictograma negre sobre fons blanc, de forma circular amb cantells i banda transversal descendent d'esquerra a dreta a 45°, en color vermell, diàmetre 29 cm, amb cartell explicatiu rectangular, per ser vista fins 12 m, fixada i amb el desmuntatge inclòs	1 / 2 / 3 / 6 / 10 / 12 / 16 / 17 / 25 / 26 / 27
HBBA115	u	Senyal d'obligació, normalitzada amb pictograma blanc sobre fons blau, de forma circular amb cantells en color blanc, diàmetre 29 cm, amb cartell explicatiu rectangular, per ser vista fins 12 m, fixada i amb el desmuntatge inclòs	1 / 2 / 3 / 6 / 10 / 12 / 16 / 17 / 25 / 26 / 27
HBBAF004	u	Senyal d'avertència, normalitzada amb pictograma negre sobre fons groc, de forma triangular amb el cantell negre, costat major 41 cm, amb cartell explicatiu rectangular, per ser vista fins 12 m de distància, fixada i amb el desmuntatge inclòs	1 / 2 / 3 / 6 / 10 / 12 / 16 / 17 / 25 / 26 / 27

MESURES PREVENTIVES

Codi	Descripció	Riscos
I0000002	Planificar els treballs per a mantenir el màxim de temps possible les proteccions	1
I0000003	Itineraris preestablerts i balissats per al personal	1 / 10 / 12
I0000004	Revisió i manteniment periòdic de SPC	1
I0000013	Ordre i neteja	2 / 6 / 17
I0000014	Preparació i manteniment de les superfícies de treball	2 / 6
I0000015	Organització de les zones de pas i emmagatzematge	2 / 6
I0000023	Solicitar dades de les característiques físiques de les terres	3
I0000024	Execució de treballs a l'interior de rases per equips	3
I0000040	Formació de l'operari en l'ús i manteniment d'eines	12 / 13
I0000044	Evitar processos de tallat de materials a l'obra	10
I0000045	Formació	10
I0000051	Adequació dels recorreguts de la maquinària	10 / 12
I0000053	Procediment d'utilització de la maquinària	12
I0000054	Ús de recolzaments hidràulics	12
I0000056	Paletització i eines ergonòmiques	13
I0000058	Adaptar la feina a les característiques individuals de la persona que la realitza	13
I0000060	Suspensió de les feines en condicions extremes	14
I0000061	Rotació dels llocs de treball	14 / 27
I0000062	Planificar els treballs per a realitzar-los en zones protegides	14 / 26
I0000070	Compliment del REBT pel que fa a equips de protecció	16
I0000071	Revisió de la posta a terra	16
I0000073	Disposar de quadres elèctrics secundaris	16
I0000074	Reg de les zones de treball	17
I0000078	Evitar processos de divisió de material en sec	17
I0000103	Planificació de les àrees de treball	25
I0000104	Accessos i circulació independents per a personal i maquinària	25
I0000106	El personal no ha de descansar al costat de màquines aturades	25
I0000108	Eliminar el soroll en origen	26
I0000110	Eliminar vibracions en origen	27
I0000154	Verificar nivell lumínic mínim (250 lux) a itineraris i llocs de treball	1 / 2 / 12 / 25
I0000155	Controlar la temperatura i velocitat del vent als llocs de treball	14
I0000156	Detecció xarxes instal·lacions encastades o soterrades	16 / 17
I0000157	Control del nivell sonor amb sonòmetre portàtil	26
I0000168	Mantenir lliure d'aigua, fang i llocs excavació i rases	2

G02.G03 EXCAVACIÓ DE RASES I POUS

EXCAVACIÓ DE RASES I POUS MITJANÇANT MITJANS MANUALS I/O MECÀNICS AMB O SENSE ENTIBACIÓ

Avaluació de riscos

Id	Risc
1	CAIGUDA DE PERSONES A DIFERENT NIVELL Situació: ACCÉS FONS D'EXCAVACIÓ CIRCULACIÓ PERIMETRAL DE LA RASA
2	CAIGUDA DE PERSONES AL MATEIX NIVELL Situació: IRREGULARITAT DE LA ZONA DE TREBALL

ESTUDI DE SEGURETAT I SALUT LABORAL

APLEC DE MATERIAL	
3	CAIGUDA D'OBJECTES PER DESPLOM, ESFONDRAMENT O ENSORRAMENT Situació: ESTABILITAT DE L'EXCAVACIÓ COL·LOCACIÓ DE L'ESTINTOLAMENT
6	TREPITJADES SOBRE OBJECTES Situació: IRREGULARITAT SUPERFÍCIE DE TREBALL
9	COPS AMB OBJECTES O EINES (TALLS) Situació: EINES MANUALS I/O MECÀNIQUES
12	ATRAPAMENT PER BOLCADA DE MÀQUINES, TRACTORS O VEHICLES Situació: ESTABILITAT DE LA MAQUINÀRIA RECOLZAMENTS HIDRÀULICS ZONES DE PAS DELIMITADES
13	SOBRESFORÇOS Situació: TREBALLS MANUALS D'EXCAVACIÓ I EXTRACCIÓ DE TERRES
14	EXPOSICIÓ A CONDICIONS AMBIENTALS EXTREMES Situació: TREBALLS A L'EXTERIOR
16	EXPOSICIÓ A CONTACTES ELÈCTRICS Situació: EXISTÈNCIA D'INSTAL·LACIONS ELÈCTRIQUES SOTERRADES
17	INHALACIÓ O INGESTIÓ DE SUBSTÀNCIES NOCIVES Situació: POLS TERRES
25	ATROPELLAMENTS O COPS AMB VEHICLES Situació: CIRCULACIÓ INTERIOR D'OBRA
26	EXPOSICIÓ A SOROLLS Situació: MAQUINÀRIA
27	EXPOSICIÓ A VIBRACIONS Situació: MAQUINÀRIA

P: Probabilitat (1,2,3) / G: Gravetat (1,2,3) / A: Avaluació (1,2,3,4,5)

EQUIPS PROTECCIÓ INDIVIDUAL

Codi	UA	Descripció	Riscos
H1411111	u	Casc de seguretat per a ús normal, contra cops, de polietilè amb un pes màxim de 400 g, homologat segons UNE-EN 812	1 / 2 / 3 / 6 / 9 / 12 / 14 / 16 / 25 / 26
H1431101	u	Protector auditiu de tap d'escuma, homologat segons UNE-EN 352-2 i UNE-EN 458	26
H1432012	u	Protector auditiu d'auricular, acoblat al cap amb arnès i orelles antisoroll, homologat segons UNE-EN 352-1 i UNE-EN 458	26
H1445003	u	Mascareta de protecció respiratòria, homologada segons UNE-EN 140	17
H145C002	u	Parella de guants de protecció contra riscos mecànics comuns de construcció nivell 3, homologats segons UNE-EN 388 i UNE-EN 420	1 / 2 / 3 / 6 / 9 / 14
H145F004	u	Parella de guants d'alta visibilitat pigmentats en color fosforescent per a estibadors de càrregues amb grua i/o senyalistes, homologats segons UNE-EN 471 i UNE-EN 420	3 / 9 / 25
H145K153	u	Parella de guants de material aïllant per a treballs elèctrics, classe 00, logotip color beix, tensió màxima 500 V, homologats segons UNE-EN 420	16
H1463253	u	Parella de botes dielèctriques resistents a la humitat, de pell rectificada, amb turmellera encoixinada i antiestàtica, falca amortidora per al taló, llengüeta de manxa, de despreniment ràpid, sense ferramenta metàl·lica, amb puntera reforçada, homologades segons DIN 4843	16
H1465275	u	Parella de botes baixes de seguretat industrial per a treballs de construcció en general, resistents a la humitat, de pell rectificada, amb turmellera encoixinada, amb puntera metàl·lica, sola antilliscant, falca amortidora d'impactes al taló i sense plantilla metàl·lica, homologades segons UNE-EN ISO 20344, UNE-EN ISO 20345, UNE-EN ISO 20346 i UNE-EN ISO 20347	1 / 2 / 3 / 6 / 9 / 12 / 14 / 25
H1474600	u	Cinturó antivibració, ajustable i de teixit transpirable	27
H147D405	u	Sistema anticaiguda compost per un arnès anticaiguda amb tirants, bandes secundàries, bandes subglúties, bandes de cuixa, recolzament dorsal per a subjecció, elements d'ajust, element dorsal d'enganxament d'arnès anticaiguda i sivella, incorporat a un subsistema anticaiguda de tipus lliscant sobre línia d'ancoratge flexible de llargaria 10 m, homologat segons UNE-EN 361, UNE-EN 362, UNE-EN 364/AC, UNE-EN 365 i UNE-EN 353-2	1
H147L015	u	Aparell d'ancoratge per a equip de protecció individual contra caiguda d'alçada, homologat segons UNE-EN 795, amb fixació amb tac mecànic	1 / 3
H147N000	u	Faixa de protecció dorslumbàr	13
H1481242	u	Granota de treball per a construcció, de polièster i cotó (65%-35%), color beix, trama 240, amb butxaques interiors, homologada segons UNE-EN 340	1 / 2 / 3 / 6 / 9 / 12 / 14 / 16 / 25
H1485800	u	Armillà reflectant amb tires reflectants a la cintura, al pit i a l'esquena, homologada segons UNE-EN 471	3 / 9 / 14 / 25

ESTUDI DE SEGURETAT I SALUT LABORAL

MITJANS AUXILIARS D'UTILITAT PREVENTIVA

Codi	UA	Descripció	Riscos
HX11X022	u	Passadís de protecció prefabricat metàl·lic amb sistema de seguretat amb tots els requisits reglamentaris, de llargària 2,5 m, d'amplària 1,1 m, amb paviment de entramat de platines metàl·liques i rampes articulades, baranes metàl·liques reglamentàries	1

SISTEMES DE PROTECCIÓ COL·LECTIVA

Codi	UA	Descripció	Riscos
H1522111	m	Barana de protecció en el perímetre de la coronació d'excavacions, d'alçària 1 m, amb travesser superior, travesser intermedi i muntants de tub metàl·lic de 2,3", sòcol de post de fusta, ancorada al terreny clavant els muntants i amb el desmuntatge inclòs	1 /3
H152U000	m	Tanca d'advertència o abalisament d'1 m d'alçada amb malla de polietilè taronja, fixada a 1 m del perímetre del sostre amb suports d'acer allotjats amb forats al sostre	9 /12 /25
HBBA005	u	Senyal de prohibició, normalitzada amb pictograma negre sobre fons blanc, de forma circular amb cantells i banda transversal descendent d'esquerra a dreta a 45°, en color vermell, diàmetre 29 cm, amb cartell explicatiu rectangular, per ser vista fins 12 m, fixada i amb el desmuntatge inclòs	1 /2 /3 /6 /9 /12 /17 /25 /26 /27
HBBAB115	u	Senyal d'obligació, normalitzada amb pictograma blanc sobre fons blau, de forma circular amb cantells en color blanc, diàmetre 29 cm, amb cartell explicatiu rectangular, per ser vista fins 12 m, fixada i amb el desmuntatge inclòs	1 /2 /3 /6 /9 /12 /17 /25 /26 /27
HBBAF004	u	Senyal d'advertència, normalitzada amb pictograma negre sobre fons groc, de forma triangular amb el cantell negre, costat major 41 cm, amb cartell explicatiu rectangular, per ser vista fins 12 m de distància, fixada i amb el desmuntatge inclòs	1 /2 /3 /6 /9 /12 /17 /25 /26 /27

MESURES PREVENTIVES

Codi	Descripció	Riscos
I0000002	Planificar els treballs per a mantenir el màxim de temps possible les proteccions	1
I0000003	Itineraris preestablerts i balissats per al personal	1
I0000004	Revisió i manteniment periòdic de SPC	1
I0000012	Assegurar les escales de mà	1
I0000013	Ordre i neteja	2 /6 /17
I0000014	Preparació i manteniment de les superfícies de treball	2 /6
I0000015	Organització de les zones de pas i emmagatzematge	2 /6
I0000020	No realitzar treballs a la mateixa vertical	3
I0000021	Establir punts de referència per a controlar els moviments de l'estructura	3
I0000023	Solicitar dades de les característiques físiques de les terres	3
I0000024	Execució de treballs a l'interior de rases per equips	3
I0000026	Planificació de recorreguts i maniobres per a màquines i camions	12
I0000038	Substituir lo manual per lo mecànic	9
I0000039	Planificació de compra i programa de manteniment d'eines	9
I0000040	Formació de l'operari en l'ús i manteniment d'eines	9 /12 /13
I0000051	Adequació dels recorreguts de la maquinària	12
I0000053	Procediment d'utilització de la maquinària	12
I0000055	Elecció dels equips de manteniment	13
I0000056	Paletització i eines ergonòmiques	13
I0000060	Suspensió de les feines en condicions extremes	14
I0000061	Rotació dels llocs de treball	27
I0000062	Planificar els treballs per a realitzar-los en zones protegides	26
I0000067	No treballar al costat de línies elèctriques amb cables nusos	16
I0000074	Reg de les zones de treball	17
I0000083	Dispositius d'alarma	16
I0000103	Planificació de les àrees de treball	25
I0000104	Accessos i circulació independents per a personal i maquinària	25
I0000105	Anivellar la maquinària per a la realització de l'activitat	25
I0000106	El personal no ha de descansar al costat de màquines aturades	25
I0000107	Limitació de la velocitat dels vehicles	25
I0000108	Eliminar el soroll en origen	26
I0000110	Eliminar vibracions en origen	27
I0000111	Revisar entibacions en començar jornada treball. Precaució per interrupcions >1dia, pluges o gelada	3
I0000154	Verificar nivell lumínic mínim (250 lux) a itineraris i llocs de treball	2 /6 /12 /25
I0000155	Controlar la temperatura i velocitat del vent als llocs de treball	14

ESTUDI DE SEGURETAT I SALUT LABORAL

I0000156	Detecció xarxes instal·lacions encastades o soterrades	16
I0000157	Control del nivell sonor amb sonòmetre portàtil	26
I0000168	Mantenir lliure d'aigua, fang i llots excavació i rases	2

G02.G04 REBLIMENTS SUPERFICIALS, TERRAPLENS / PEDRAPLENS

FORMACIÓ DE REBLERTS I TERRAPLENS AMB TERRES O PEDRES (PRÒPIES DE L'OBRA O NO) AMB MITJANS MECÀNICS

Avaluació de riscos

Id	Risc
1	CAIGUDA DE PERSONES A DIFERENT NIVELL Situació: CIRCULACIÓ EN VORES DE TERRAPLENAT ACCÉS A ZONES DE TREBALL
2	CAIGUDA DE PERSONES AL MATEIX NIVELL Situació: IRREGULARITAT SUPERFÍCIE DE TREBALL ACCÉS A ZONES DE TREBALL APLEC DE TERRES
3	CAIGUDA D'OBJECTES PER DESPLOM, ESFONDRAENT O ENSORRAMENT Situació: INESTABILITAT DE TALUSSOS
4	CAIGUDA D'OBJECTES PER MANIPULACIÓ O DE MATERIALS TRANSPORTATS Situació: MANUTENCIÓ DE TERRES O BLOCS DE PEDRA AL TALL NO RESPECTAR DISTÀNCIA DE SEGURETAT
6	TREPITJADES SOBRE OBJECTES Situació: IRREGULARITAT SUPERFÍCIE DE TREBALL
12	ATRAPAMENT PER BOLCADA DE MÀQUINES, TRACTORS O VEHICLES Situació: INESTABILITAT DEL VEHICLE: RECOLZAMENTS HIDRÀULICS ZONES DE CIRCULACIÓ EN CONDICIONS
13	SOBREESFORÇOS Situació: TREBALLS MANUALS
14	EXPOSICIÓ A CONDICIONS AMBIENTALS EXTREMES Situació: TREBALLS A L'EXTERIOR
17	INHALACIÓ O INGESTIÓ DE SUBSTÀNCIES NOCIVES Situació: POLS
25	ATROPELLAMENTS O COPS AMB VEHICLES Situació: CIRCULACIÓ INTERIOR DE VEHICLES
26	EXPOSICIÓ A SOROLLS Situació: MAQUINÀRIA
27	EXPOSICIÓ A VIBRACIONS Situació: MAQUINÀRIA

EQUIPS PROTECCIÓ INDIVIDUAL

Codi	UA	Descripció	Riscos
H1411111	u	Casc de seguretat per a ús normal, contra cops, de polietilè amb un pes màxim de 400 g, homologat segons UNE-EN 812	1 /2 /3 /4 /6 /12 /14 /25 /26
H1431101	u	Protector auditiu de tap d'escuma, homologat segons UNE-EN 352-2 i UNE-EN 458	26
H1432012	u	Protector auditiu d'auricular, acoblat al cap amb arnès i orelles antisoroll, homologat segons UNE-EN 352-1 i UNE-EN 458	26
H1445003	u	Mascareta de protecció respiratòria, homologada segons UNE-EN 140	17
H145C002	u	Parella de guants de protecció contra riscos mecànics comuns de construcció nivell 3, homologats segons UNE-EN 388 i UNE-EN 420	1 /2 /3 /4 /6 /12 /14 /25
H1465275	u	Parella de botes baixes de seguretat industrial per a treballs de construcció en general, resistents a la humitat, de pell rectificada, amb turmellera encoixinada, amb puntera metàl·lica, sola antilliscant, falca amortidora d'impactes al taló i sense plantilla metàl·lica, homologades segons UNE-EN ISO 20344, UNE-EN ISO 20345, UNE-EN ISO 20346 i UNE-EN ISO 20347	1 /2 /3 /4 /6 /12 /14 /25
H1474600	u	Cinturó antivibració, ajustable i de teixit transpirable	27
H147N000	u	Faixa de protecció dorslumbàr	13
H1481343	u	Granota de treball per a construcció d'obres lineals en servei, de polièster i cotó (65%-35%), color groc, trama 240, amb butxaques interiors i tires reflectants, homologada segons UNE-EN 340	1 /2 /3 /4 /6 /12 /14 /25
H1485800	u	Armillà reflectant amb tires reflectants a la cintura, al pit i a l'esquena, homologada segons UNE-EN 471	14 /25

SISTEMES DE PROTECCIÓ COL·LECTIVA

ESTUDI DE SEGURETAT I SALUT LABORAL

Codi	UA	Descripció	Riscos
H1522111	m	Barana de protecció en el perímetre de la coronació d'excavacions, d'alçària 1 m, amb travesser superior, travesser intermedi i muntants de tub metàl·lic de 2,3", sòcol de post de fusta, ancorada al terreny clavant els muntants i amb el desmuntatge inclòs	1 /3
H152U000	m	Tanca d'avertència o abalisament d'1 m d'alçada amb malla de polietilè taronja, fixada a 1 m del perímetre del sostre amb suports d'acer allotjats amb forats al sostre	3 /4 /12 /25
H153A9F1	u	Topall per a descàrrega de camions en excavacions, de 4 m d'amplada amb tauló de fusta i perfils IPN 100 clavats al terreny i amb el desmuntatge inclòs	4 /12 /25
HBBA005	u	Senyal de prohibició, normalitzada amb pictograma negre sobre fons blanc, de forma circular amb cantells i banda transversal descendent d'esquerra a dreta a 45°, en color vermell, diàmetre 29 cm, amb cartell explicatiu rectangular, per ser vista fins 12 m, fixada i amb el desmuntatge inclòs	1 /2 /3 /4 /6 /12 /25 /26 /27
HBBAB115	u	Senyal d'obligació, normalitzada amb pictograma blanc sobre fons blau, de forma circular amb cantells en color blanc, diàmetre 29 cm, amb cartell explicatiu rectangular, per ser vista fins 12 m, fixada i amb el desmuntatge inclòs	1 /2 /3 /4 /6 /12 /25 /26 /27
HBBAF004	u	Senyal d'avertència, normalitzada amb pictograma negre sobre fons groc, de forma triangular amb el cantell negre, costat major 41 cm, amb cartell explicatiu rectangular, per ser vista fins 12 m de distància, fixada i amb el desmuntatge inclòs	1 /2 /3 /4 /6 /12 /25 /26 /27

MESURES PREVENTIVES

Codi	Descripció	Riscos
I0000002	Planificar els treballs per a mantenir el màxim de temps possible les proteccions	1
I0000003	Itineraris preestablerts i balissats per al personal	1 /4
I0000013	Ordre i neteja	2 /6 /17
I0000014	Preparació i manteniment de les superfícies de treball	2 /6
I0000015	Organització de les zones de pas i emmagatzematge	2
I0000020	No realitzar treballs a la mateixa vertical	3
I0000023	Solicitar dades de les característiques físiques de les terres	3
I0000025	Planificació d'àrees i llocs de treball	4
I0000026	Planificació de recorreguts i maniobres per a màquines i camions	4
I0000027	Elecció dels mitjans auxiliars de manteniment	4
I0000028	Impedir l'accés de personal dins del radi d'acció de càrregues suspeses	4
I0000040	Formació de l'operari en l'ús i manteniment d'eines	12 /13
I0000051	Adequació dels recorreguts de la maquinària	12
I0000053	Procediment d'utilització de la maquinària	12
I0000054	Ús de recolzaments hidràulics	12
I0000055	Elecció dels equips de manteniment	13
I0000060	Suspensió de les feines en condicions extremes	14
I0000061	Rotació dels llocs de treball	27
I0000062	Planificar els treballs per a realitzar-los en zones protegides	26
I0000074	Reg de les zones de treball	17
I0000103	Planificació de les àrees de treball	25
I0000104	Accessos i circulació independents per a personal i maquinària	25
I0000105	Anivellar la maquinària per a la realització de l'activitat	25
I0000106	El personal no ha de descansar al costat de màquines aturades	25
I0000107	Limitació de la velocitat dels vehicles	25
I0000108	Eliminar el soroll en origen	26
I0000110	Eliminar vibracions en origen	27
I0000154	Verificar nivell lumínic mínim (250 lux) a itineraris i llocs de treball	1 /2 /6 /12 /25
I0000155	Controlar la temperatura i velocitat del vent als llocs de treball	14
I0000157	Control del nivell sonor amb sonòmetre portàtil	26
I0000168	Mantenir lliure d'aigua, fang i llocs excavació i rases	2

G02.G05 CÀRREGA I TRANSPORT DE TERRES O RUNES

CÀRREGA MECÀNICA SOBRE CAMIÓ DE TERRES, PEDRES O RUNA PROCEDENTS DE L'EXCAVACIÓ EN OBRA PER A TRANSPORT POSTERIOR A LA MATEIXA OBRA O A ABOCADOR

Avaluació de riscos

Id	Risc
2	CAIGUDA DE PERSONES AL MATEIX NIVELL Situació: IRREGULARITAT ZONA DE TREBALL ACCÉS AL TALL
4	CAIGUDA D'OBJECTES PER MANIPULACIÓ O DE MATERIALS TRANSPORTATS

ESTUDI DE SEGURETAT I SALUT LABORAL

	Situació: FEINES DE CÀRREGA DE CAMIONS CAMIONS SOBRECÀRREGATS MAQUINÀRIA NO ADIENT
11	ATRAPAMENT PER O ENTRE OBJECTES Situació: MAQUINÀRIA NO ADIENT
12	ATRAPAMENT PER BOLCADA DE MÀQUINES, TRACTORS O VEHICLES Situació: IRREGULARITAT DE SUPERFÍCIE DE TREBALL I ITINERARIS OBRA ESTABILITAT DELS RECOLZAMENTS HIDRÀULICS
13	SOBRESFORÇOS Situació: TREBALLS MANUALS
14	EXPOSICIÓ A CONDICIONS AMBIENTALS EXTREMES Situació: TREBALLS A L'EXTERIOR
17	INHALACIÓ O INGESTIÓ DE SUBSTÀNCIES NOCIVES Situació: POLS DE L'EXCAVACIÓ, CÀRREGA I TRANSPORT DE TERRES
25	ATROPELLAMENTS O COPS AMB VEHICLES Situació: CIRCULACIÓ INTERIOR D'OBRA
26	EXPOSICIÓ A SOROLLS Situació: MAQUINÀRIA
27	EXPOSICIÓ A VIBRACIONS Situació: MAQUINÀRIA

EQUIPS PROTECCIÓ INDIVIDUAL

Codi	UA	Descripció	Riscos
H1411111	u	Casc de seguretat per a ús normal, contra cops, de polietilè amb un pes màxim de 400 g, homologat segons UNE-EN 812	2 /4 /11 /12 /14 /25 /26
H1431101	u	Protector auditiu de tap d'escuma, homologat segons UNE-EN 352-2 i UNE-EN 458	26
H1432012	u	Protector auditiu d'auricular, acoblat al cap amb arnès i orelles antisoroll, homologat segons UNE-EN 352-1 i UNE-EN 458	26
H1445003	u	Mascareta de protecció respiratòria, homologada segons UNE-EN 140	17
H145C002	u	Parella de guants de protecció contra riscos mecànics comuns de construcció nivell 3, homologats segons UNE-EN 388 i UNE-EN 420	2 /4 /11 /12 /14 /25
H1465275	u	Parella de botes baixes de seguretat industrial per a treballs de construcció en general, resistents a la humitat, de pell rectificada, amb turmellera encoixinada, amb puntera metàl·lica, sola antilliscant, falca amortidora d'impactes al taló i sense plantilla metàl·lica, homologades segons UNE-EN ISO 20344, UNE-EN ISO 20345, UNE-EN ISO 20346 i UNE-EN ISO 20347	2 /4 /11 /12 /14 /25
H1474600	u	Cinturó antivibració, ajustable i de teixit transpirable	27
H147N000	u	Faixa de protecció dorslumbar	13
H1481242	u	Granota de treball per a construcció, de polièster i cotó (65%-35%), color beix, trama 240, amb butxaques interiors, homologada segons UNE-EN 340	2 /4 /11 /12 /14 /25
H1485800	u	Armill reflectant amb tires reflectants a la cintura, al pit i a l'esquena, homologada segons UNE-EN 471	14 /25

SISTEMES DE PROTECCIÓ COL·LECTIVA

Codi	UA	Descripció	Riscos
H1522111	m	Barana de protecció en el perímetre de la coronació d'excavacions, d'alçària 1 m, amb travesser superior, travesser intermedi i muntants de tub metàl·lic de 2,3", sòcol de post de fusta, ancorada al terreny clavant els muntants i amb el desmuntatge inclòs	2 /4 /11 /12 /25
H153A9F1	u	Topall per a descàrrega de camions en excavacions, de 4 m d'amplada amb tauló de fusta i perfils IPN 100 clavats al terreny i amb el desmuntatge inclòs	12 /25
HBBA005	u	Senyal de prohibició, normalitzada amb pictograma negre sobre fons blanc, de forma circular amb cantells i banda transversal descendent d'esquerra a dreta a 45°, en color vermell, diàmetre 29 cm, amb cartell explicatiu rectangular, per ser vista fins 12 m, fixada i amb el desmuntatge inclòs	2 /4 /11 /12 /25 /26 /27
HBBA115	u	Senyal d'obligació, normalitzada amb pictograma blanc sobre fons blau, de forma circular amb cantells en color blanc, diàmetre 29 cm, amb cartell explicatiu rectangular, per ser vista fins 12 m, fixada i amb el desmuntatge inclòs	2 /4 /11 /12 /25 /26 /27
HBBAF004	u	Senyal d'avertència, normalitzada amb pictograma negre sobre fons groc, de forma triangular amb el cantell negre, costat major 41 cm, amb cartell explicatiu rectangular, per ser vista fins 12 m de distància, fixada i amb el desmuntatge inclòs	2 /4 /11 /12 /25 /26 /27

MESURES PREVENTIVES

Codi	Descripció	Riscos
I000002	Planificar els treballs per a mantenir el màxim de temps possible les proteccions	2

ESTUDI DE SEGURETAT I SALUT LABORAL

I0000003	Itineraris preestablerts i balissats per al personal	2
I0000004	Revisió i manteniment periòdic de SPC	2
I0000025	Planificació d'àrees i llocs de treball	4
I0000026	Planificació de recorreguts i maniobres per a màquines i camions	4
I0000029	No balancejar les càrregues suspeses	4
I0000040	Formació de l'operari en l'ús i manteniment d'eines	12 /13
I0000047	Planificació i procediments per a la càrrega i descàrrega de materials	11
I0000048	No treballar al costat de paraments acabats de fer (< 48 h)	11
I0000050	No treballar ni estar al radi d'acció de les càrregues suspeses	11
I0000051	Adequació dels recorreguts de la maquinària	12
I0000053	Procediment d'utilització de la maquinària	12
I0000054	Ús de recolzaments hidràulics	12
I0000060	Suspensió de les feines en condicions extremes	14
I0000061	Rotació dels llocs de treball	27
I0000062	Planificar els treballs per a realitzar-los en zones protegides	26
I0000074	Reg de les zones de treball	17
I0000103	Planificació de les àrees de treball	25
I0000104	Accessos i circulació independents per a personal i maquinària	25
I0000105	Anivellar la maquinària per a la realització de l'activitat	25
I0000106	El personal no ha de descansar al costat de màquines aturades	25
I0000107	Limitació de la velocitat dels vehicles	25
I0000108	Eliminar el soroll en origen	26
I0000110	Eliminar vibracions en origen	27
I0000154	Verificar nivell lumínic mínim (250 lux) a itineraris i llocs de treball	2 /12 /25
I0000155	Controlar la temperatura i velocitat del vent als llocs de treball	14
I0000157	Control del nivell sonor amb sonòmetre portàtil	26
I0000168	Mantenir lliure d'aigua, fang i llots excavació i rases	14

G03 FONAMENTS

G03.G01 SUPERFICIALS (RASES - POUS - LLOSES - ENCEPS - BIGUES DE L·LIGAT - MURS GUIA)

EXECUCIÓ DE FONAMENTS SUPERFICIALS (EXCAVACIÓ, ARMAT, FORMIGONAT, CURAT) AMB MITJANS MECÀNICS I/O MANUALS

Avaluació de riscos

Id	Risc
1	CAIGUDA DE PERSONES A DIFERENT NIVELL Situació: CAIGUDES DINS DE RASES, POUS
2	CAIGUDA DE PERSONES AL MATEIX NIVELL Situació: CIRCULACIÓ INTERIOR OBRA MUNTATGE D'ENCOFRATS, ARMADURES, FORMIGONAT
4	CAIGUDA D'OBJECTES PER MANIPULACIÓ O DE MATERIALS TRANSPORTATS Situació: CAIGUDA D'ELEMENTS EN L'EXECUCIÓ D'ENCOFRAT , ARMAT , FORMIGONAT
6	TREPITJADES SOBRE OBJECTES Situació: COL·LOCACIÓ D'ARMADURES
9	COPS AMB OBJECTES O EINES (TALLS) Situació: TALLS AMB SERRA CIRCULAR: ENCOFRAT, ARMAT
10	PROJECCIÓ DE FRAGMENTS O PARTÍCULES Situació: MUNTATGE ENCOFRAT, ARMADURES ESCAPÇAT DE PILOTIS: UTILITZACIÓ DEL MARTELL PNEUMÀTIC
11	ATRAPAMENT PER O ENTRE OBJECTES Situació: MUNTATGE D'ENCOFRAT FORMIGONERA FEINES DE FORMIGONAT
13	SOBRESFORÇOS Situació: CARETEIG DE MATERIAL PER AL SEU TRACTAMENT: TALLERS FERRALLA, ENCOFRADORS
14	EXPOSICIÓ A CONDICIONS AMBIENTALS EXTREMES Situació: TREBALLS A L'EXTERIOR
16	EXPOSICIÓ A CONTACTES ELÈCTRICS Situació: ÚS DE MAQUINÀRIA CONTACTES DIRECTES I INDIRECTES
17	INHALACIÓ O INGESTIÓ DE SUBSTÀNCIES NOCIVES Situació: POLS (CENTRAL FORMIGONERA PRÒPIA A OBRA) POLLS TERRA
18	CONTACTES AMB SUBSTÀNCIES NOCIVES (CÀUSTIQUES, CORROSIVES, IRRITANTS O

ESTUDI DE SEGURETAT I SALUT LABORAL

AL·LÈRGÈNIQUES)

Situació: CONTACTES AMB CIMENT (FORMIGÓ)

25	ATROPELLAMENTS O COPS AMB VEHICLES	Situació: CIRCULACIÓ INTERIOR OBRA DE CAMIONS EN OPERACIONS DE COL·LOCACIÓ D'ARMADURES, FORMIGONAT, SUBMINISTRAMENT DE MATERIALS
26	EXPOSICIÓ A SOROLLS	Situació: MAQUINÀRIA TALLERS (FERRALLA, ENCOFRATS...)
27	EXPOSICIÓ A VIBRACIONS	Situació: MAQUINÀRIA

EQUIPS PROTECCIÓ INDIVIDUAL

Codi	UA	Descripció	Riscos
H1411111	u	Casc de seguretat per a ús normal, contra cops, de polietilè amb un pes màxim de 400 g, homologat segons UNE-EN 812	1 / 2 / 4 / 6 / 9 / 10 / 11 / 14 / 16 / 18 / 25 / 26
H1431101	u	Protector auditiu de tap d'escuma, homologat segons UNE-EN 352-2 i UNE-EN 458	26
H1432012	u	Protector auditiu d'auricular, acoblat al cap amb arnès i orelles antisoroll, homologat segons UNE-EN 352-1 i UNE-EN 458	26
H1445003	u	Mascareta de protecció respiratòria, homologada segons UNE-EN 140	17
H145C002	u	Parella de guants de protecció contra riscos mecànics comuns de construcció nivell 3, homologats segons UNE-EN 388 i UNE-EN 420	1 / 2 / 4 / 6 / 9 / 10 / 11 / 14 / 18 / 25
H145K153	u	Parella de guants de material aïllant per a treballs elèctrics, classe 00, logotip color beix, tensió màxima 500 V, homologats segons UNE-EN 420	16
H1463253	u	Parella de botes dielèctriques resistents a la humitat, de pell rectificada, amb turmellera encoixinada sola antilliscant i antiestàtica, falca amortidora per al taló, llengüeta de manxa, de despenjament ràpid, sense ferramenta metàl·lica, amb puntera reforçada, homologades segons DIN 4843	16
H1465275	u	Parella de botes baixes de seguretat industrial per a treballs de construcció en general, resistents a la humitat, de pell rectificada, amb turmellera encoixinada, amb puntera metàl·lica, sola antilliscant, falca amortidora d'impactes al taló i sense plantilla metàl·lica, homologades segons UNE-EN ISO 20344, UNE-EN ISO 20345, UNE-EN ISO 20346 i UNE-EN ISO 20347	1 / 2 / 4 / 6 / 9 / 10 / 11 / 14 / 18 / 25
H1474600	u	Cinturó antivibració, ajustable i de teixit transpirable	27
H147N000	u	Faixa de protecció dorslumber	13
H1481343	u	Granota de treball per a construcció d'obres lineals en servei, de polièster i cotó (65%-35%), color groc, trama 240, amb butxaques interiors i tires reflectants, homologada segons UNE-EN 340	1 / 2 / 4 / 6 / 9 / 10 / 11 / 14 / 16 / 18 / 25
H1485140	u	Armill de treball, de polièster embuatada amb material aïllant	14

MITJANS AUXILIARS D'UTILITAT PREVENTIVA

Codi	UA	Descripció	Riscos
HX11X022	u	Passadís de protecció prefabricat metàl·lic amb sistema de seguretat amb tots els requisits reglamentaris, de llargària 2,5 m, d'amplària 1,1 m, amb paviment de entramat de platines metàl·liques i rampes articulades, baranes metàl·liques reglamentàries	1

SISTEMES DE PROTECCIÓ COL·LECTIVA

Codi	UA	Descripció	Riscos
H1522111	m	Barana de protecció en el perímetre de la coronació d'excavacions, d'alçària 1 m, amb travesser superior, travesser intermedi i muntants de tub metàl·lic de 2,3", sòcol de post de fusta, ancorada al terreny clavant els muntants i amb el desmuntatge inclòs	1
H152U000	m	Tanca d'avertència o abalisament d'1 m d'alçada amb malla de polietilè taronja, fixada a 1 m del perímetre del sostre amb suports d'acer allotjats amb forats al sostre	1 / 2 / 4 / 6
H1534001	u	Peça de plàstic en forma de bolet, de color vermell, per a protecció dels extrems de les armadures per a qualsevol diàmetre, amb desmuntatge inclòs	1 / 2 / 6
HBBAA005	u	Senyal de prohibició, normalitzada amb pictograma negre sobre fons blanc, de forma circular amb cantells i banda transversal descendent d'esquerra a dreta a 45°, en color vermell, diàmetre 29 cm, amb cartell explicatiu rectangular, per ser vista fins 12 m, fixada i amb el desmuntatge inclòs	1 / 2 / 4 / 6 / 9 / 10 / 11 / 13 / 14 / 16 / 17 / 18 / 25 / 26 / 27
HBBAB115	u	Senyal d'obligació, normalitzada amb pictograma blanc sobre fons blau, de forma circular amb cantells en color blanc, diàmetre 29 cm, amb cartell explicatiu rectangular, per ser vista fins 12 m, fixada i amb el desmuntatge inclòs	1 / 2 / 4 / 6 / 9 / 10 / 11 / 13 / 14 / 16 / 17 / 18 / 25 / 26 / 27

ESTUDI DE SEGURETAT I SALUT LABORAL

HBBAF004	u	Senyal d'advertència, normalitzada amb pictograma negre sobre fons groc, de forma triangular amb el cantell negre, costat major 41 cm, amb cartell explicatiu rectangular, per ser vista fins 12 m de distància, fixada i amb el desmuntatge inclòs	1 /2 /4 /6 /9 /10 /11 /13 /14 /16 /17 /18 /25 /26 /27
----------	---	-----------------------------------------------------------------------------------------------------------------------------------------------------------------------------------------------------------------------------------------------------	----------------------------------------------------------------

MESURES PREVENTIVES

Codi	Descripció	Riscos
I000002	Planificar els treballs per a mantenir el màxim de temps possible les proteccions	1 /2
I000003	Itineraris preestablerts i balissats per al personal	1 /2
I000004	Revisió i manteniment periòdic de SPC	1
I000012	Assegurar les escales de mà	1 /2
I000013	Ordre i neteja	1 /2 /6 /17
I000014	Preparació i manteniment de les superfícies de treball	6
I000015	Organització de les zones de pas i emmagatzematge	1 /2 /6
I000025	Planificació d'àrees i llocs de treball	4
I000026	Planificació de recorreguts i maniobres per a màquines i camions	4
I000027	Elecció dels mitjans auxiliars de manteniment	4
I000028	Impedir l'accés de personal dins del radi d'acció de càrregues suspeses	4
I000029	No balancejar les càrregues suspeses	4
I000030	Suspendre i aixecar les càrregues dins de l'envolcall o fleixos originals	4
I000031	Per a la manipulació de materials voluminosos i/o pesats, sol·licitar un procediment de treball específic	4
I000038	Substituir lo manual per lo mecànic	9 /10
I000039	Planificació de compra i programa de manteniment d'eines	9
I000040	Formació de l'operari en l'ús i manteniment d'eines	9 /13
I000041	Substituir la fabricació a obra per la prefabricació a taller	9
I000042	Evitar processos de manipulació de materials a obra	9
I000044	Evitar processos de tallat de materials a l'obra	10
I000045	Formació	10 /18
I000046	Evitar processos d'ajust en obra	10
I000047	Planificació i procediments per a la càrrega i descàrrega de materials	11
I000048	No treballar al costat de paraments acabats de fer (< 48 h)	11
I000055	Elecció dels equips de manteniment	13
I000056	Paletització i eines ergonòmiques	13
I000058	Adaptar la feina a les característiques individuals de la persona que la realitza	13
I000060	Suspensió de les feines en condicions extremes	14
I000061	Rotació dels llocs de treball	14 /27
I000062	Planificar els treballs per a realitzar-los en zones protegides	14 /26
I000068	Elecció i manteniment de les eines elèctriques	16
I000069	Formació i habilitació específica per a cada eina	16
I000070	Compliment del REBT pel que fa a equips de protecció	16
I000071	Revisió de la posta a terra	16
I000073	Disposar de quadres elèctrics secundaris	16
I000074	Reg de les zones de treball	17
I000103	Planificació de les àrees de treball	25
I000104	Accessos i circulació independents per a personal i maquinària	25
I000105	Anivellar la maquinària per a la realització de l'activitat	25
I000106	El personal no ha de descansar al costat de màquines aturades	25
I000107	Limitació de la velocitat dels vehicles	25
I000108	Eliminar el soroll en origen	26
I000110	Eliminar vibracions en origen	27
I000154	Verificar nivell lumínic mínim (250 lux) a itineraris i llocs de treball	1 /2 /6 /25
I000155	Controlar la temperatura i velocitat del vent als llocs de treball	14
I000156	Detecció xarxes instal·lacions encastades o soterrades	16
I000157	Control del nivell sonor amb sonòmetre portàtil	26
I000160	Traslladar materials amb la grua dins d'una caixa o sarcòfeg	4
I000161	Verificar que les connexions de les màquines es facin amb endolls reglamentaris	16
I000168	Mantenir lliure d'aigua, fang i llocs excavació i rases	2

G03.G06 GABIONS / ESCULLERES

CONSTRUCCIÓ DE MURS DE BLOCS DE PEDRA DE GRANS DIMENSIONS COL·LOCATS AMB PINÇA DE RETROEXCAVADORA GIRATÒRIA

Avaluació de riscos

Id Risc

ESTUDI DE SEGURETAT I SALUT LABORAL

1	CAIGUDA DE PERSONES A DIFERENT NIVELL Situació:
2	CAIGUDA DE PERSONES AL MATEIX NIVELL Situació: IRREGULARITAT DE LA SUPERFÍCIE DE TREBALL APLEC DE MATERIAL
4	CAIGUDA D'OBJECTES PER MANIPULACIÓ O DE MATERIALS TRANSPORTATS Situació: MANIPULACIÓ D'ELEMENTS
9	COPS AMB OBJECTES O EINES (TALLS) Situació: COL·LOCACIÓ MANUAL DE LES PEDRES CARRETEIG DELS MATEIXOS
11	ATRAPAMENT PER O ENTRE OBJECTES Situació: COL·LOCACIÓ MANUAL DE LES PEDRES CARRETEIG DELS MATEIXOS
12	ATRAPAMENT PER BOLCADA DE MÀQUINES, TRACTORS O VEHICLES Situació: TRANSPORT DE MATERIAL
13	SOBREESFORÇOS Situació: TREBALLS DE COL·LOCACIÓ I CARRETEIG DEL MATERIAL
14	EXPOSICIÓ A CONDICIONS AMBIENTALS EXTREMES Situació: TREBALLS A L'EXTERIOR
23	INUNDACIONS Situació: TREBALLS EN ZONES PRÒXIMES AL MAR
25	ATROPELLAMENTS O COPS AMB VEHICLES Situació: TRANSPORT, ESTESA I COL·LOCACIÓ DE LES PECES

EQUIPS PROTECCIÓ INDIVIDUAL

Codi	UA	Descripció	Riscos
H1411111	u	Casc de seguretat per a ús normal, contra cops, de polietilè amb un pes màxim de 400 g, homologat segons UNE-EN 812	1 / 2 / 4 / 9 / 11 / 12 / 14 / 25
H145C002	u	Parella de guants de protecció contra riscos mecànics comuns de construcció nivell 3, homologats segons UNE-EN 388 i UNE-EN 420	1 / 2 / 4 / 9 / 11 / 12 / 14 / 25
H1465275	u	Parella de botes baixes de seguretat industrial per a treballs de construcció en general, resistents a la humitat, de pell rectificada, amb turmellera encoixinada, amb puntera metàl·lica, sola antilliscant, falca amortidora d'impactes al taló i sense plantilla metàl·lica, homologades segons UNE-EN ISO 20344, UNE-EN ISO 20345, UNE-EN ISO 20346 i UNE-EN ISO 20347	1 / 2 / 4 / 9 / 11 / 12 / 14 / 25
H147D405	u	Sistema anticaiguda compost per un arnès anticaiguda amb tirants, bandes secundàries, bandes subglúties, bandes de cuixa, recolzament dorsal per a subjecció, elements d'ajust, element dorsal d'enganxament d'arnès anticaiguda i sivella, incorporat a un subsistema anticaiguda de tipus lliscant sobre línia d'ancoratge flexible de llargaria 10 m, homologat segons UNE-EN 361, UNE-EN 362, UNE-EN 364/AC, UNE-EN 365 i UNE-EN 353-2	1
H147N000	u	Faixa de protecció dorsolumbar	13
H1481343	u	Granota de treball per a construcció d'obres lineals en servei, de polièster i cotó (65%-35%), color groc, trama 240, amb butxaques interiors i tires reflectants, homologada segons UNE-EN 340	1 / 2 / 4 / 9 / 11 / 12 / 14 / 25
H1485800	u	Armilla reflectant amb tires reflectants a la cintura, al pit i a l'esquena, homologada segons UNE-EN 471	14 / 25
H1487460	u	Impermeable amb jaqueta, caputxa i pantalons, per a obres públiques, de PVC soldat de 0,4 mm de gruix, de color viu, homologat segons UNE-EN 340	14

SISTEMES DE PROTECCIÓ COL·LECTIVA

Codi	UA	Descripció	Riscos
H152J105	m	Cable fiador per al cinturó de seguretat, fixat en ancoratges de servei i amb el desmuntatge inclòs	1
H152U000	m	Tanca d'advertència o abalisament d'1 m d'alçada amb malla de polietilè taronja, fixada a 1 m del perímetre del sostre amb suports d'acer allotjats amb forats al sostre	1 / 4
H153A9F1	u	Topall per a descàrrega de camions en excavacions, de 4 m d'amplada amb tauló de fusta i perfils IPN 100 clavats al terreny i amb el desmuntatge inclòs	12 / 25
HBBA005	u	Senyal de prohibició, normalitzada amb pictograma negre sobre fons blanc, de forma circular amb cantells i banda transversal descendent d'esquerra a dreta a 45°, en color vermell, diàmetre 29 cm, amb cartell explicatiu rectangular, per ser vista fins 12 m, fixada i amb el desmuntatge inclòs	1 / 2 / 4 / 9 / 11 / 12 / 13 / 14 / 23 / 25
HBBAB115	u	Senyal d'obligació, normalitzada amb pictograma blanc sobre fons blau, de forma circular amb cantells en color blanc, diàmetre 29 cm, amb cartell explicatiu rectangular, per ser vista fins 12 m, fixada i amb el desmuntatge inclòs	1 / 2 / 4 / 9 / 11 / 12 / 13 / 14 / 23 / 25
HBBAC013	u	Senyal indicativa d'informació de salvament o socors, normalitzada amb pictograma	1 / 23

ESTUDI DE SEGURETAT I SALUT LABORAL

		blanc sobre fons verd, de forma rectangular o quadrada, costat major 60 cm, per ser vista fins 25 m de distància, fixada i amb el desmuntatge inclòs	
HBBAF004	u	Senyal d'avertència, normalitzada amb pictograma negre sobre fons groc, de forma triangular amb el cantell negre, costat major 41 cm, amb cartell explicatiu rectangular, per ser vista fins 12 m de distància, fixada i amb el desmuntatge inclòs	1 /2 /4 /9 /11 /12 /13 /14 /23 /25

MESURES PREVENTIVES

Codi	Descripció	Riscos
I0000002	Planificar els treballs per a mantenir el màxim de temps possible les proteccions	1
I0000003	Itineraris preestablerts i balissats per al personal	1 /23
I0000013	Ordre i neteja	2
I0000014	Preparació i manteniment de les superfícies de treball	2
I0000015	Organització de les zones de pas i emmagatzematge	1 /2
I0000025	Planificació d'àrees i llocs de treball	4
I0000026	Planificació de recorreguts i maniobres per a màquines i camions	4 /23
I0000027	Elecció dels mitjans auxiliars de manteniment	4
I0000038	Substituir lo manual per lo mecànic	9 /11 /13
I0000039	Planificació de compra i programa de manteniment d'eines	9
I0000040	Formació de l'operari en l'ús i manteniment d'eines	9 /12 /13
I0000041	Substituir la fabricació a obra per la prefabricació a taller	9
I0000047	Planificació i procediments per a la càrrega i descàrrega de materials	11
I0000050	No treballar ni estar al radi d'acció de les càrregues suspeses	11
I0000051	Adequació dels recorreguts de la maquinària	12
I0000053	Procediment d'utilització de la maquinària	12
I0000054	Ús de recolzaments hidràulics	12
I0000055	Elecció dels equips de manteniment	13
I0000056	Paletització i eines ergonòmiques	13
I0000058	Adaptar la feina a les característiques individuals de la persona que la realitza	13
I0000060	Suspensió de les feines en condicions extremes	14
I0000062	Planificar els treballs per a realitzar-los en zones protegides	14 /23
I0000103	Planificació de les àrees de treball	25
I0000104	Accessos i circulació independents per a personal i maquinària	25
I0000105	Anivellar la maquinària per a la realització de l'activitat	25
I0000106	El personal no ha de descansar al costat de màquines aturades	25
I0000107	Limitació de la velocitat dels vehicles	25
I0000152	Utilitzar mitjans mecànics(grues, transpalets, plataformes elevadores) per manipular càrregues	4
I0000154	Verificar nivell lumínic mínim (250 lux) a itineraris i llocs de treball	2 /25
I0000155	Controlar la temperatura i velocitat del vent als llocs de treball	14
I0000159	Per manipular càrregues llargues amb grua, utilitzar biga de repartiment	4

G09 PROTECCIONS I SENYALITZACIÓ

G09.G01 COL.LOCACIÓ DE BARANES I SENYALS AMB SUPORTS METÀL·LICS

COL.LOCACIÓ D'ELEMENTS DE PROTECCIÓ I SENYALITZACIÓ AMB SUPORTS METÀL·LICS EN VIES DE CIRCULACIÓ I ZONES URBANITZADES

Avaluació de riscos

Id	Risc
1	CAIGUDA DE PERSONES A DIFERENT NIVELL Situació: TREBALLS DE COL·LOCACIÓ D'ELEMENTS PROPERA A DESNIVELLS
2	CAIGUDA DE PERSONES AL MATEIX NIVELL Situació: ITINERARIS D'OBRA IRREGULARITAT DE LA SUPERFÍCIE DE TREBALL
4	CAIGUDA D'OBJECTES PER MANIPULACIÓ O DE MATERIALS TRANSPORTATS Situació: TRANSPORT I MANIPULACIÓ DE MATERIALS
6	TREPITJADES SOBRE OBJECTES Situació: SUPERFÍCIE DE TREBALL APLECS DE MATERIAL
9	COPS AMB OBJECTES O EINES (TALLS) Situació: ÚS D'EINES MANUALS COL·LOCACIÓ D'ELEMENTS
13	SOBREESFORÇOS Situació: CARRETEIG DE MATERIALS PESATS
14	EXPOSICIÓ A CONDICIONS AMBIENTALS EXTREMES

ESTUDI DE SEGURETAT I SALUT LABORAL

Situació: TREBALLS A L'EXTERIOR	
16	EXPOSICIÓ A CONTACTES ELÈCTRICS Situació: CONTACTES DIRECTES O INDIRECTES CONTACTES EN SOLDADURA ELÈCTRICA
17	INHALACIÓ O INGESTIÓ DE SUBSTÀNCIES NOCIVES Situació: POLS Y PARTICULES GENERADES EN TALLS
25	ATROPELLAMENTS O COPS AMB VEHICLES Situació: VEHICLES PROPIS D'OBRA I ALIENS

EQUIPS PROTECCIÓ INDIVIDUAL

Codi	UA	Descripció	Riscos
H1411111	u	Casc de seguretat per a ús normal, contra cops, de polietilè amb un pes màxim de 400 g, homologat segons UNE-EN 812	1 / 2 / 4 / 6 / 9 / 14 / 16 / 25
H1431101	u	Protector auditiu de tap d'escuma, homologat segons UNE-EN 352-2 i UNE-EN 458	14
H1445003	u	Mascareta de protecció respiratòria, homologada segons UNE-EN 140	17
H1455710	u	Parella de guants d'alta resistència al tall i a l'abrassió per a ferrallista, amb dits i palmell de cautxú rugós sobre suport de cotó, i subjecció elàstica al canell, homologats segons UNE-EN 388 i UNE-EN 420	9
H145C002	u	Parella de guants de protecció contra riscos mecànics comuns de construcció nivell 3, homologats segons UNE-EN 388 i UNE-EN 420	1 / 2 / 4 / 6 / 14 / 25
H145K153	u	Parella de guants de material aïllant per a treballs elèctrics, classe 00, logotip color beix, tensió màxima 500 V, homologats segons UNE-EN 420	16
H1463253	u	Parella de botes dielèctriques resistents a la humitat, de pell rectificada, amb turmellera encoixinada sola antilliscant i antiestàtica, falca amortidora per al taló, llengüeta de manxa, de despenjament ràpid, sense ferrament metàl·lica, amb puntera reforçada, homologades segons DIN 4843	16
H1465275	u	Parella de botes baixes de seguretat industrial per a treballs de construcció en general, resistents a la humitat, de pell rectificada, amb turmellera encoixinada, amb puntera metàl·lica, sola antilliscant, falca amortidora d'impactes al taló i sense plantilla metàl·lica, homologades segons UNE-EN ISO 20344, UNE-EN ISO 20345, UNE-EN ISO 20346 i UNE-EN ISO 20347	1 / 2 / 4 / 6 / 9 / 14 / 25
H147D405	u	Sistema anticaiguda compost per un arnès anticaiguda amb tirants, bandes secundàries, bandes subglúties, bandes de cuixa, recolzament dorsal per a subjecció, elements d'ajust, element dorsal d'enganxament d'arnès anticaiguda i sivella, incorporat a un subsistema anticaiguda de tipus lliscant sobre línia d'ancoratge flexible de llargaria 10 m, homologat segons UNE-EN 361, UNE-EN 362, UNE-EN 364/AC, UNE-EN 365 i UNE-EN 353-2	1
H147N000	u	Faixa de protecció dorslumbal	13
H1481343	u	Granota de treball per a construcció d'obres lineals en servei, de polièster i cotó (65%-35%), color groc, trama 240, amb butxaques interiors i tires reflectants, homologada segons UNE-EN 340	1 / 2 / 4 / 6 / 9 / 14 / 16 / 25
H1482320	u	Camisa de treball per a construcció d'obres lineals en servei, de polièster i cotó (65%-35%), color groc, homologada segons UNE-EN 340	14
H1485800	u	Armill reflectant amb tires reflectants a la cintura, al pit i a l'esquena, homologada segons UNE-EN 471	4 / 25
H1486241	u	Casaca tipus enginyer, de polièster embuatada amb material aïllant, butxaques exteriors	14
H1487460	u	Impermeable amb jaqueta, caputxa i pantalons, per a obres públiques, de PVC soldat de 0,4 mm de gruix, de color viu, homologat segons UNE-EN 340	14

SISTEMES DE PROTECCIÓ COL·LECTIVA

Codi	UA	Descripció	Riscos
H152J105	m	Cable fiador per al cinturó de seguretat, fixat en ancoratges de servei i amb el desmuntatge inclòs	1
H152U000	m	Tanca d'advertència o abalisament d'1 m d'alçada amb malla de polietilè taronja, fixada a 1 m del perímetre del sostre amb suports d'acer allotjats amb forats al sostre	1 / 2 / 6 / 9
H153A9F1	u	Topall per a descàrrega de camions en excavacions, de 4 m d'amplada amb tauló de fusta i perfils IPN 100 clavats al terreny i amb el desmuntatge inclòs	4 / 25
HBBAA005	u	Senyal de prohibició, normalitzada amb pictograma negre sobre fons blanc, de forma circular amb cantells i banda transversal descendent d'esquerra a dreta a 45°, en color vermell, diàmetre 29 cm, amb cartell explicatiu rectangular, per ser vista fins 12 m, fixada i amb el desmuntatge inclòs	1 / 2 / 4 / 6 / 9 / 13 / 14 / 16 / 17 / 25
HBBAB115	u	Senyal d'obligació, normalitzada amb pictograma blanc sobre fons blau, de forma circular amb cantells en color blanc, diàmetre 29 cm, amb cartell explicatiu rectangular, per ser vista fins 12 m, fixada i amb el desmuntatge inclòs	1 / 2 / 4 / 6 / 9 / 13 / 14 / 16 / 17 / 25
HBBAF004	u	Senyal d'advertència, normalitzada amb pictograma negre sobre fons groc, de forma	1 / 2 / 4 / 6 / 9 / 13

ESTUDI DE SEGURETAT I SALUT LABORAL

triangular amb el cantell negre, costat major 41 cm, amb cartell explicatiu rectangular, /14 /16 /17 /25 per ser vista fins 12 m de distància, fixada i amb el desmuntatge inclòs

MESURES PREVENTIVES

Codi	Descripció	Riscos
I0000002	Planificar els treballs per a mantenir el màxim de temps possible les proteccions	1
I0000004	Revisió i manteniment periòdic de SPC	1
I0000005	Integrar la seguretat al disseny arquitectònic	1
I0000006	Disseny i estudi de les mesures preventives en fase de projecte	1
I0000008	Personal qualificat per a treballs en alçada	1
I0000013	Ordre i neteja	2 /6
I0000014	Preparació i manteniment de les superfícies de treball	2 /6
I0000015	Organització de les zones de pas i emmagatzematge	2 /6
I0000025	Planificació d'àrees i llocs de treball	4
I0000026	Planificació de recorreguts i maniobres per a màquines i camions	4
I0000027	Elecció dels mitjans auxiliars de manteniment	4
I0000028	Impedir l'accés de personal dins del radi d'acció de càrregues suspeses	4
I0000029	No balancejar les càrregues suspeses	4
I0000030	Suspendre i aixecar les càrregues dins de l'envolcall o fleixos originals	4
I0000031	Per a la manipulació de materials voluminosos i/o pesats, sol·licitar un procediment de treball específic	4
I0000038	Substituir lo manual per lo mecànic	9
I0000039	Planificació de compra i programa de manteniment d'eines	9
I0000040	Formació de l'operari en l'ús i manteniment d'eines	9 /13
I0000041	Substituir la fabricació a obra per la prefabricació a taller	9
I0000042	Evitar processos de manipulació de materials a obra	9
I0000055	Elecció dels equips de manteniment	13
I0000056	Paletització i eines ergonòmiques	13
I0000060	Suspensió de les feines en condicions extremes	14
I0000062	Planificar els treballs per a realitzar-los en zones protegides	14
I0000063	En cas de vent, apuntalament i fixació de tots els elements inestables	14
I0000067	No treballar al costat de línies elèctriques amb cables nusos	16
I0000068	Elecció i manteniment de les eines elèctriques	16
I0000069	Formació i habilitació específica per a cada eina	16
I0000070	Compliment del REBT pel que fa a equips de protecció	16
I0000071	Revisió de la posta a terra	16
I0000072	Realitzar els treballs sobre superfícies seques	16
I0000073	Disposar de quadres elèctrics secundaris	16
I0000078	Evitar processos de divisió de material en sec	17
I0000079	Realitzar els treballs a l'aire lliure, sempre a sotavent	17
I0000086	Substituir els materials amb substàncies nocives	17
I0000103	Planificació de les àrees de treball	25
I0000104	Accessos i circulació independents per a personal i maquinària	25
I0000105	Anivellar la maquinària per a la realització de l'activitat	25
I0000106	El personal no ha de descansar al costat de màquines aturades	25
I0000107	Limitació de la velocitat dels vehicles	25
I0000151	Per treballs en alçada utilitzar plataformes elevadores mecàniques o hidràuliques	1 /13
I0000152	Utilitzar mitjans mecànics(grues, transpalets, plataformes elevadores) per manipular càrregues	4 /13
I0000154	Verificar nivell lumínic mínim (250 lux) a itineraris i llocs de treball	1 /2 /6 /9 /25
I0000155	Controlar la temperatura i velocitat del vent als llocs de treball	14
I0000156	Detecció xarxes instal·lacions encastades o soterrades	16
I0000159	Per manipular càrregues llargues amb grua, utilitzar biga de repartiment	4
I0000161	Verificar que les connexions de les màquines es facin amb endolls reglamentaris	16

G10 INSTAL·LACIONS DE DRENATGE, D'EVACUACIÓ I CANALITZACIONS
G10.G02 ELEMENTS SOTERRATS (CLAVEGUERONS, POUS, DRENATGES)

XARXA HORIZONTAL D'EVACUACIÓ SOTERRADA, DE POUS DE REGISTRE, DRENATGES I DESGUASSOS, DE MATERIAL PREFABRICAT

Avaluació de riscos

Id	Risc
1	CAIGUDA DE PERSONES A DIFERENT NIVELL

ESTUDI DE SEGURETAT I SALUT LABORAL

	Situació: CAIGUDES EN RASES I POUS
2	CAIGUDA DE PERSONES AL MATEIX NIVELL Situació: IRREGULARITAT DE LA ZONA DE TREBALL
3	CAIGUDA D'OBJECTES PER DESPLOM, ESFONDRAJAMENT O ENSORRAMENT Situació: CAIGUDA DE TERRA PROPERA A LA RASA O POU INESTABILITAT DEL TALÚS
4	CAIGUDA D'OBJECTES PER MANIPULACIÓ O DE MATERIALS TRANSPORTATS Situació: MANUTENCIÓ I COL·LOCACIÓ DE MATERIALS EN OBRA
6	TREPITJADES SOBRE OBJECTES Situació: APLECS DE MATERIAL IRREGULARITAT DE LA ZONA DE TREBALL
10	PROJECCIÓ DE FRAGMENTES O PARTÍCULES Situació: TREBALLS DE COL·LOCACIÓ Y AJUST DE MATERIALS
11	ATRAPAMENT PER O ENTRE OBJECTES Situació: TREBALLS DE COL·LOCACIÓ I AJUST DE MATERIALS
13	SOBREESFORÇOS Situació: MANIPULACIÓ DE MATERIALS PESATS
14	EXPOSICIÓ A CONDICIONS AMBIENTALS EXTREMES Situació: TREBALLS A L'EXTERIOR
15	CONTACTES TÈRMICS Situació: CONTACTES DIRECTES I INDIRECTES EXISTÈNCIA D'INSTAL·LACIONS SOTERRADES
17	INHALACIÓ O INGESTIÓ DE SUBSTÀNCIES NOCIVES Situació: POLS, GASOS DESPRESOS DE PROCESSOS DE COL·LOCACIÓ
18	CONTACTES AMB SUBSTÀNCIES NOCIVES (CAUSTIQUES, CORROSIVES, IRRITANTS O AL·LÈRGÈNIQUES) Situació: CONTACTES AMB COLES, CIMENT
24	ACCIDENTS CAUSATS PER ÉSSERS VIUS Situació: MÚRIDS
25	ATROPELLAMENTS O COPS AMB VEHICLES Situació: VEHICLES PROPIS I ALIENS DE L'OBRA

EQUIPS PROTECCIÓ INDIVIDUAL

Codi	UA	Descripció	Riscos
H1411111	u	Casc de seguretat per a ús normal, contra cops, de polietilè amb un pes màxim de 400 g, homologat segons UNE-EN 812	1 / 2 / 3 / 4 / 6 / 10 / 11 / 14 / 15 / 18 / 24 / 25
H1421110	u	Ulleres de seguretat antiimpactes estàndard, amb muntura universal, amb visor transparent i tractament contra l'entelament, homologades segons UNE-EN 167 i UNE-EN 168	10 / 14 / 18
H1431101	u	Protector auditiu de tap d'escuma, homologat segons UNE-EN 352-2 i UNE-EN 458	14
H1432012	u	Protector auditiu d'auricular, acoblat al cap amb arnès i orelles antisoroll, homologat segons UNE-EN 352-1 i UNE-EN 458	14 / 25
H1445003	u	Mascareta de protecció respiratòria, homologada segons UNE-EN 140	17
H1459630	u	Parella de guants per a soldador, amb palmell de pell, folre interior de cotó, i màniga llarga de serratge folrada de dril fort, homologats segons UNE-EN 407 i UNE-EN 420	15
H145C002	u	Parella de guants de protecció contra riscos mecànics comuns de construcció nivell 3, homologats segons UNE-EN 388 i UNE-EN 420	1 / 2 / 3 / 4 / 6 / 10 / 11 / 14 / 24 / 25
H145E003	u	Parella de guants contra agents químics i microorganismes, homologats segons UNE-EN 374-1, UNE-EN ISO 11298-2, UNE-EN 1998-3 i UNE-EN 420	18
H1463253	u	Parella de botes dielèctriques resistents a la humitat, de pell rectificada, amb turmellera encoixinada sola antilliscant i antiestàtica, falca amortidora per al taló, llengüeta de manxa, de despreniment ràpid, sense ferramenta metàl·lica, amb puntera reforçada, homologades segons DIN 4843	1
H1465275	u	Parella de botes baixes de seguretat industrial per a treballs de construcció en general, resistents a la humitat, de pell rectificada, amb turmellera encoixinada, amb puntera metàl·lica, sola antilliscant, falca amortidora d'impactes al taló i sense plantilla metàl·lica, homologades segons UNE-EN ISO 20344, UNE-EN ISO 20345, UNE-EN ISO 20346 i UNE-EN ISO 20347	1 / 2 / 3 / 4 / 6 / 10 / 11 / 14 / 15 / 18 / 24 / 25
H147N000	u	Faixa de protecció dorslumbar	13
H1481343	u	Granota de treball per a construcció d'obres lineals en servei, de polièster i cotó (65%-35%), color groc, trama 240, amb butxaques interiors i tires reflectants, homologada segons UNE-EN 340	1 / 2 / 3 / 4 / 6 / 10 / 11 / 14 / 15 / 18 / 24 / 25
H1482320	u	Camisa de treball per a construcció d'obres lineals en servei, de polièster i cotó (65%-35%), color groc, homologada segons UNE-EN 340	1 / 2 / 3 / 4 / 6 / 10 / 11 / 14 / 15 / 18 / 24 / 25
H1483344	u	Pantalons de treball per a construcció d'obres lineals en servei, de polièster i cotó (65%-35%), color groc, trama 240, amb butxaques interiors i tires reflectants,	1 / 2 / 3 / 4 / 6 / 10 / 11 / 14 / 15 / 18

ESTUDI DE SEGURETAT I SALUT LABORAL

		homologats segons UNE-EN 340	/24 /25
H1485800	u	Armilla reflectant amb tires reflectants a la cintura, al pit i a l'esquena, homologada segons UNE-EN 471	11 /25
H1486241	u	Casaca tipus enginyer, de polièster embuatada amb material aïllant, butxaques exteriors	14
H1487460	u	Impermeable amb jaqueta, caputxa i pantalons, per a obres públiques, de PVC soldat de 0,4 mm de gruix, de color viu, homologat segons UNE-EN 340	14

MITJANS AUXILIARS D'UTILITAT PREVENTIVA

Codi	UA	Descripció	Riscos
HX11X022	u	Passadís de protecció prefabricat metàl·lic amb sistema de seguretat amb tots els requisits reglamentaris, de llargària 2,5 m, d'amplària 1,1 m, amb paviment de entramat de platines metàl·liques i rampes articulades, baranes metàl·liques reglamentàries	1

SISTEMES DE PROTECCIÓ COL·LECTIVA

Codi	UA	Descripció	Riscos
H1511212	m2	Protecció de talús amb malla metàl·lica i làmina de polietilè ancorada amb barres d'acer amb cables, amb una malla de triple torsió, de 80 mm de pas de malla i 2,4 mm de diàmetre i làmina de polietilè d'alta densitat de 2 mm de gruix	3
H1522111	m	Barana de protecció en el perímetre de la coronació d'excavacions, d'alçària 1 m, amb travesser superior, travesser intermedi i muntants de tub metàl·lic de 2,3", sòcol de post de fusta, ancorada al terreny clavant els muntants i amb el desmuntatge inclòs	1
H1529013	m	Pantalla de protecció contra desprendiments de la capa superficial del mantell vegetal, per mitja vessant, d'alçària 2 m amb xarxa de seguretat normalitzada UNE-EN 1263-1, posts de perfils IPN 140 encastats a terra i subjecció amb cables d'acer de diàmetre 3 mm i amb el desmuntatge inclòs	3
H152R013	m	Estacada de protecció contra desprendiments del terreny, per mitja vessant, d'alçària 3 m, amb malla galvanitzada de torsió triple i malla electrosoldada de barres corrugades d'acer sobre pals de perfils d'acer IPN 140 encastats a terra i subjectada amb cables d'acer de diàmetre 10 mm i amb el desmuntatge inclòs	3
H152U000	m	Tanca d'advertència o abalisament d'1 m d'alçada amb malla de polietilè taronja, fixada a 1 m del perímetre del sostre amb suports d'acer allotjats amb forats al sostre	1 /25
H152V017	m3	Barrera de seguretat contra esclavissades en coronacions de rases i excavacions amb les terres deixades a la vora i amb el desmuntatge inclòs	3
HBBAA005	u	Senyal de prohibició, normalitzada amb pictograma negre sobre fons blanc, de forma circular amb cantells i banda transversal descendent d'esquerra a dreta a 45°, en color vermell, diàmetre 29 cm, amb cartell explicatiu rectangular, per ser vista fins 12 m, fixada i amb el desmuntatge inclòs	1 /2 /3 /4 /6 /10 /11 /13 /14 /15 /17 /18 /24 /25
HBBAB115	u	Senyal d'obligació, normalitzada amb pictograma blanc sobre fons blau, de forma circular amb cantells en color blanc, diàmetre 29 cm, amb cartell explicatiu rectangular, per ser vista fins 12 m, fixada i amb el desmuntatge inclòs	1 /2 /3 /4 /6 /10 /11 /13 /14 /15 /17 /18 /24 /25
HBBAF004	u	Senyal d'advertència, normalitzada amb pictograma negre sobre fons groc, de forma triangular amb el cantell negre, costat major 41 cm, amb cartell explicatiu rectangular, per ser vista fins 12 m de distància, fixada i amb el desmuntatge inclòs	1 /2 /3 /4 /6 /10 /11 /13 /14 /15 /17 /18 /24 /25

MESURES PREVENTIVES

Codi	Descripció	Riscos
I0000002	Planificar els treballs per a mantenir el màxim de temps possible les proteccions	1
I0000003	Itineraris preestablerts i balissats per al personal	1
I0000004	Revisió i manteniment periòdic de SPC	1 /3 /25
I0000012	Assegurar les escales de mà	1
I0000013	Ordre i neteja	2 /6
I0000014	Preparació i manteniment de les superfícies de treball	1 /2 /6
I0000015	Organització de les zones de pas i emmagatzematge	2 /6
I0000020	No realitzar treballs a la mateixa vertical	3
I0000023	Solicitar dades de les característiques físiques de les terres	3
I0000024	Execució de treballs a l'interior de rases per equips	3
I0000025	Planificació d'àrees i llocs de treball	1 /3 /4 /25
I0000026	Planificació de recorreguts i maniobres per a màquines i camions	3 /4
I0000027	Elecció dels mitjans auxiliars de manteniment	4
I0000028	Impedir l'accés de personal dins del radi d'acció de càrregues suspeses	4
I0000029	No balancejar les càrregues suspeses	4
I0000030	Suspendre i aixecar les càrregues dins de l'envolcall o flexos originals	4

ESTUDI DE SEGURETAT I SALUT LABORAL

I0000031	Per a la manipulació de materials voluminosos i/o pesats, sol·licitar un procediment de treball específic	4
I0000038	Substituir lo manual per lo mecànic	10
I0000039	Planificació de compra i programa de manteniment d'eines	11
I0000044	Evitar processos de tallat de materials a l'obra	10
I0000045	Formació	10 /11 /13 /18
I0000046	Evitar processos d'ajust en obra	10
I0000047	Planificació i procediments per a la càrrega i descàrrega de materials	11
I0000048	No treballar al costat de paraments acabats de fer (< 48 h)	11
I0000050	No treballar ni estar al radi d'acció de les càrregues suspeses	11
I0000056	Paletització i eines ergonòmiques	13
I0000059	Elecció dels materials alternatius poc pessats i més manegables	13
I0000060	Suspensió de les feines en condicions extremes	14
I0000061	Rotació dels llocs de treball	14
I0000062	Planificar els treballs per a realitzar-los en zones protegides	14
I0000067	No treballar al costat de línies elèctriques amb cables nusos	15
I0000068	Elecció i manteniment de les eines elèctriques	15
I0000069	Formació i habilitació específica per a cada eina	15
I0000070	Compliment del REBT pel que fa a equips de protecció	15
I0000071	Revisió de la posta a terra	15
I0000072	Realitzar els treballs sobre superfícies seques	15
I0000073	Disposar de quadres elèctrics secundaris	15
I0000074	Reg de les zones de treball	17
I0000078	Evitar processos de divisió de material en sec	17
I0000079	Realitzar els treballs a l'aire lliure, sempre a sotavent	17
I0000085	Ventilació de les zones de treball	17
I0000086	Substituir els materials amb substàncies nocives	17 /18
I0000101	Actuacions prèvies de desparasitació i desratització	24
I0000102	Procediment previ de treball	24
I0000103	Planificació de les àrees de treball	25
I0000104	Accessos i circulació independents per a personal i maquinària	25
I0000105	Anivellar la maquinària per a la realització de l'activitat	25
I0000106	El personal no ha de descansar al costat de màquines aturades	25
I0000107	Limitació de la velocitat dels vehicles	25
I0000152	Utilitzar mitjans mecànics(grues, transpalets, plataformes elevadores) per manipular càrregues	3 /4 /11 /13
I0000154	Verificar nivell lumínic mínim (250 lux) a itineraris i llocs de treball	1 /2 /6
I0000155	Controlar la temperatura i velocitat del vent als llocs de treball	14

G20 JARDINERIA

G20.G01 MOVIMENTS DE TERRES I PLANTACIÓ

NIVEL·LACIÓ DEL TERRENY, APORTACIÓ DE TERRA VEGETAL, EXCAVACIÓ D'ESCOSELLS, RASES I PLANTACIÓ D'ARBRES, ARBUSTS I SEMBRA

Avaluació de riscos

Id	Risc
1	CAIGUDA DE PERSONES A DIFERENT NIVELL Situació: CAIGUDES EN POUS I RASES
2	CAIGUDA DE PERSONES AL MATEIX NIVELL Situació: ITINERARIS D'OBRA IRREGULARITAT DE LA SUPERFÍCIE DE TREBALL
4	CAIGUDA D'OBJECTES PER MANIPULACIÓ O DE MATERIALS TRANSPORTATS Situació: OPERACIONS DE CÀRREGA I DESCÀRREGA DE ARBRES I MATERIALS
6	TREPITJADES SOBRE OBJECTES Situació: ITINERARIS D'OBRA ZONAS DE TREBALL
9	COPS AMB OBJECTES O EINES (TALLS) Situació: ÚS D'EINES MANUALS
12	ATRAPAMENT PER BOLÇADA DE MÀQUINES, TRACTORS O VEHICLES Situació: DESPLAÇAMENTS DE MAQUINÀRIA PER DESPLOM DE TALUSSOS O INESTABILITAT DE SUPERFÍCIES DE TREBALL
13	SOBRESFORÇOS Situació: MANIPULACIÓ MANUAL DE CÀRREGUES PESADES
14	EXPOSICIÓ A CONDICIONS AMBIENTALS EXTREMES Situació: TREBALLS A L'EXTERIOR

ESTUDI DE SEGURETAT I SALUT LABORAL

17	INHALACIÓ O INGESTIÓ DE SUBSTÀNCIES NOCIVES Situació: POLS DE SUBSTÀNCIES D'ADOB O FITOSANITÀRIES POLLS DE TERRES
18	CONTACTES AMB SUBSTÀNCIES NOCIVES (CÀUSTIQUES, CORROSIVES, IRRITANTS O AL·LÈRGÈNIQUES) Situació: TERRES ADOBADES, PRODUCTES QUÍMICS FITOSANITÀRIS
24	ACCIDENTS CAUSATS PER ÉSSERS VIUS Situació: MÚRIDS
25	ATROPELLAMENTS O COPS AMB VEHICLES Situació: VEHICLES ALIENS I PROPIS DE L'OBRA

EQUIPS PROTECCIÓ INDIVIDUAL

Codi	UA	Descripció	Riscos
H1411111	u	Casc de seguretat per a ús normal, contra cops, de polietilè amb un pes màxim de 400 g, homologat segons UNE-EN 812	1 / 2 / 4 / 6 / 9 / 12 / 14 / 17 / 18 / 24 / 25
H1421110	u	Ulleres de seguretat antiimpactes estàndard, amb muntura universal, amb visor transparent i tractament contra l'entelament, homologades segons UNE-EN 167 i UNE-EN 168	18
H1445003	u	Mascareta de protecció respiratòria, homologada segons UNE-EN 140	17
H145C002	u	Parella de guants de protecció contra riscos mecànics comuns de construcció nivell 3, homologats segons UNE-EN 388 i UNE-EN 420	1 / 2 / 4 / 6 / 9 / 12 / 14 / 24 / 25
H145E003	u	Parella de guants contra agents químics i microorganismes, homologats segons UNE-EN 374-1, UNE-EN ISO 11298-2, UNE-EN 1998-3 i UNE-EN 420	17 / 18
H1465275	u	Parella de botes baixes de seguretat industrial per a treballs de construcció en general, resistents a la humitat, de pell rectificada, amb turmellera encoixinada, amb puntera metàl·lica, sola antilliscant, falca amortidora d'impactes al taló i sense plantilla metàl·lica, homologades segons UNE-EN ISO 20344, UNE-EN ISO 20345, UNE-EN ISO 20346 i UNE-EN ISO 20347	1 / 2 / 4 / 6 / 9 / 12 / 14 / 17 / 18 / 24 / 25
H147D405	u	Sistema anticaiguda compost per un arnès anticaiguda amb tirants, bandes secundàries, bandes subglúties, bandes de cuixa, recolzament dorsal per a subjecció, elements d'ajust, element dorsal d'enganxament d'arnès anticaiguda i sivella, incorporat a un subsistema anticaiguda de tipus lliscant sobre línia d'ancoratge flexible de llargària 10 m, homologat segons UNE-EN 361, UNE-EN 362, UNE-EN 364/AC, UNE-EN 365 i UNE-EN 353-2	1
H147N000	u	Faixa de protecció dorsolumbar	13
H1482320	u	Camisa de treball per a construcció d'obres lineals en servei, de polièster i cotó (65%-35%), color groc, homologada segons UNE-EN 340	1 / 2 / 4 / 6 / 9 / 12 / 14 / 17 / 18 / 24 / 25
H1483344	u	Pantalons de treball per a construcció d'obres lineals en servei, de polièster i cotó (65%-35%), color groc, trama 240, amb butxaques interiors i tires reflectants, homologats segons UNE-EN 340	1 / 2 / 4 / 6 / 9 / 12 / 14 / 17 / 18 / 24 / 25
H1485800	u	Armill reflectant amb tires reflectants a la cintura, al pit i a l'esquena, homologada segons UNE-EN 471	14 / 25
H1486241	u	Casaca tipus enginyer, de polièster embuatada amb material aïllant, butxaques exteriors	14
H1487460	u	Impermeable amb jaqueta, caputxa i pantalons, per a obres públiques, de PVC soldat de 0,4 mm de gruix, de color viu, homologat segons UNE-EN 340	14
H1489890	u	Jaqueta de treball per a muntatges i/o treballs mecànics, de polièster i cotó (65%-35%), color blau vergara, trama 240, amb butxaques, homologada segons UNE-EN 340	14

MITJANS AUXILIARS D'UTILITAT PREVENTIVA

Codi	UA	Descripció	Riscos
HX11X022	u	Passadís de protecció prefabricat metàl·lic amb sistema de seguretat amb tots els requisits reglamentaris, de llargària 2,5 m, d'amplària 1,1 m, amb paviment de entramat de platines metàl·liques i rampes articulades, baranes metàl·liques reglamentàries	1

SISTEMES DE PROTECCIÓ COL·LECTIVA

Codi	UA	Descripció	Riscos
H1522111	m	Barana de protecció en el perímetre de la coronació d'excavacions, d'alçària 1 m, amb travesser superior, travesser intermedi i muntants de tub metàl·lic de 2,3", sòcol de post de fusta, ancorada al terreny clavant els muntants i amb el desmuntatge inclòs	1

ESTUDI DE SEGURETAT I SALUT LABORAL

H152J105	m	Cable fiador per al cinturó de seguretat, fixat en ancoratges de servei i amb el desmuntatge inclòs	1
H152U000	m	Tanca d'avertència o abalisament d'1 m d'alçada amb malla de polietilè taronja, fixada a 1 m del perímetre del sostre amb suports d'acer allotjats amb forats al sostre	1 / 4 / 12
H153A9F1	u	Topall per a descàrrega de camions en excavacions, de 4 m d'amplada amb tauló de fusta i perfils IPN 100 clavat al terreny i amb el desmuntatge inclòs	12 / 25
HBBA005	u	Senyal de prohibició, normalitzada amb pictograma negre sobre fons blanc, de forma circular amb cantells i banda transversal descendent d'esquerra a dreta a 45°, en color vermell, diàmetre 29 cm, amb cartell explicatiu rectangular, per ser vista fins 12 m, fixada i amb el desmuntatge inclòs	1 / 2 / 4 / 6 / 9 / 12 / 13 / 14 / 17 / 18 / 24 / 25
HBBA115	u	Senyal d'obligació, normalitzada amb pictograma blanc sobre fons blau, de forma circular amb cantells en color blanc, diàmetre 29 cm, amb cartell explicatiu rectangular, per ser vista fins 12 m, fixada i amb el desmuntatge inclòs	1 / 2 / 4 / 6 / 9 / 12 / 13 / 14 / 17 / 18 / 24 / 25
HBAF004	u	Senyal d'avertència, normalitzada amb pictograma negre sobre fons groc, de forma triangular amb el cantell negre, costat major 41 cm, amb cartell explicatiu rectangular, per ser vista fins 12 m de distància, fixada i amb el desmuntatge inclòs	1 / 2 / 4 / 6 / 9 / 12 / 13 / 14 / 17 / 18 / 24 / 25
HBBJ0002	u	Semàfor de policarbonat, amb sistema òptic de diàmetre 210 mm amb una cara i un focus, òptica normal i lent de color ambre normal de vehicles 11/200, instal·lat i amb el desmuntatge inclòs	25

MESURES PREVENTIVES

Codi	Descripció	Riscos
I000002	Planificar els treballs per a mantenir el màxim de temps possible les proteccions	1
I000003	Itineraris preestablerts i balissats per al personal	1
I000004	Revisió i manteniment periòdic de SPC	1
I000013	Ordre i neteja	2 / 6 / 17
I000014	Preparació i manteniment de les superfícies de treball	2 / 6
I000015	Organització de les zones de pas i emmagatzematge	2 / 6
I000017	Als plans inclinats, treballar sobre superfícies rugoses i no lliscants	2
I000020	No realitzar treballs a la mateixa vertical	4
I000025	Planificació d'àrees i llocs de treball	4
I000026	Planificació de recorreguts i maniobres per a màquines i camions	4
I000027	Elecció dels mitjans auxiliars de manteniment	4
I000028	Impedir l'accés de personal dins del radi d'acció de càrregues suspeses	4
I000029	No balancejar les càrregues suspeses	4
I000030	Suspendre i aixecar les càrregues dins de l'envolcall o flexos originals	4
I000031	Per a la manipulació de materials voluminosos i/o pesats, sol·licitar un procediment de treball específic	4
I000038	Substituir lo manual per lo mecànic	9
I000039	Planificació de compra i programa de manteniment d'eines	9
I000040	Formació de l'operari en l'ús i manteniment d'eines	9 / 12 / 13
I000045	Formació	9 / 18
I000051	Adequació dels recorreguts de la maquinària	12
I000053	Procediment d'utilització de la maquinària	12
I000054	Ús de recolzaments hidràulics	12
I000055	Elecció dels equips de manteniment	13
I000056	Paletització i eines ergonòmiques	13
I000058	Adaptar la feina a les característiques individuals de la persona que la realitza	13
I000060	Suspensió de les feines en condicions extremes	14
I000061	Rotació dels llocs de treball	17
I000062	Planificar els treballs per a realitzar-los en zones protegides	14
I000074	Reg de les zones de treball	17
I000076	Reconeixement dels materials a enderrocar	17
I000078	Evitar processos de divisió de material en sec	17
I000086	Substituir els materials amb substàncies nocives	17 / 18
I000101	Actuacions prèvies de desparasitació i desratització	24
I000102	Procediment previ de treball	24
I000103	Planificació de les àrees de treball	25
I000104	Accessos i circulació independents per a personal i maquinària	25
I000105	Anivellar la maquinària per a la realització de l'activitat	25
I000106	El personal no ha de descansar al costat de màquines aturades	25
I000107	Limitació de la velocitat dels vehicles	25
I000152	Utilitzar mitjans mecànics (grues, transpalets, plataformes elevadores) per manipular càrregues	13
I000154	Verificar nivell lumínic mínim (250 lux) a itineraris i llocs de treball	1 / 2 / 6 / 25
I000155	Controlar la temperatura i velocitat del vent als llocs de treball	14

26. ANNEX RECOMANACIONS COVID-19

ORIENTACIONS PREVENTIVES DAVANT EL COVID-19 A LES OBRES DE CONSTRUCCIÓ (Font Ministerio de Trabajo y Economía Social y Instituto Nacional de Seguridad y Salud en el Trabajo)

En aquest document es recull una selecció no exhaustiva de recomanacions i mesures, fonamentalment de caràcter organitzatiu, per garantir la protecció de la salut dels treballadors davant l'exposició a COVID-19 en les obres de construcció.

Prèviament, s'exposen algunes qüestions relacionades amb la gestió de la seguretat i salut laboral a les obres de construcció que s'han de tenir en compte a l'hora de valorar l'adopció de les mesures previstes en aquest document.

Consideracions essencials

- A causa de la pandèmia originada pel coronavirus SARS-CoV-2, l'activitat a les obres de construcció es va suspendre temporalment. Abans de la represa de la feina en les mateixes, s'han d'adoptar mesures per protegir els treballadors davant el contagi tenint en compte que aquestes afectaran, molt probablement, a les condicions tècniques i organitzatives de la feina, als terminis d'execució i als costos de l'obra. No obstant això, és essencial assumir aquests canvis extra-ordinaris, així com integrar les recomanacions i instruccions que en cada moment dictin les autoritats sanitàries, per tal de frenar la pandèmia i reduir el nombre d'afectats.
- Una de les característiques de les obres de construcció és la intervenció de nombroses figures en la gestió de la seguretat i salut laboral de les mateixes (promotor, coordinats-r en matèria de seguretat i salut, direcció facultativa, contractistes, subcontractistes, treballadors autònoms, etc.). És especialment rellevant, en la situació actual, la coordinació i cooperació entre totes elles, cadascuna des del paper que li correspongui exercir, per promoure, valorar, acordar, planificar, implantar i controlar les mesures extraordinàries que siguin necessàries per evitar el contagi per SARS-CoV-2.
- Com ja s'ha dit anteriorment, l'organització que s'havia previst en l'obra (prèviament a la pandèmia) haurà de ser modificada per adaptar-la a les noves circumstàncies. Aquestes modificacions, com qualsevol canvi que afecti l'organització de l'obra, hauran de quedar reflectides en el pla de seguretat i salut en el treball. D'aquesta manera, tots els intervinents en l'obra tindran constància i coneixeran les noves mesures que es van a implantar. Això no obstant, s'ha de buscar la fórmula que permeti dur a terme l'anterior amb la major celeritat possible. Així, es pot acordar entre les diferents figures (per exemple: mitjançant reunions telemàtiques) les accions més adequades per evitar el contagi en l'obra i recollir aquests acords en actes, protocols, etc. que poden ser incorporats a el pla de seguretat i salut en el treball. Cal remarcar, que el llibre d'incidències hauria de ser utilitzat, en aquests casos, per deixar constància de les modificacions de l'esmentat pla.
- L'anterior, amb les particularitats que correspongui, serà aplicable igualment a les obres que no requereixin la redacció d'un projecte.
- Un cop s'hagin realitzat els ajustos necessaris en l'organització de l'obra i, abans d'iniciar els treballs, s'haurà de garantir que es disposa dels mitjans materials (per exemple: senyalització, mampares de material transparent, etc.) que s'ha previst utilitzar i que tots els intervinents en l'obra estan correctament informats sobre les noves mesures que hagi estat necessari adoptar.

Mesures prèvies a l'inici de l'activitat

- El desplaçament a l'obra es realitzarà preferentment de forma individual.

- El servei sanitari de el servei de prevenció de riscos laborals (SPRL) de cada empresa inter- viniente en l'obra haurà d'avaluar l'existència de treballadors especialment sensibles a la infecció per SARS-CoV-2 i, en conseqüències, s'han de determinar les mesures de prevenció , adaptació i protecció addicionals necessàries.
- Es conscienciarà als treballadors sobre la importància de comunicar, el més aviat possible, si presenten símptomes compatibles amb la malaltia o, si escau, quan hagin estat en contacte estret amb persones que els presentin. A aquest efecte, en l'obra s'informarà als treballadors sobre quins són els símptomes de COVID-19.
- S'informarà i formarà els treballadors sobre els riscos derivats de SARS-CoV-2, amb especial atenció a les vies de transmissió, i les mesures de prevenció i protecció adoptades.
- Es consultarà els treballadors i es consideraran les seves propostes.

Mesures tècniques i organitzatives

- La transmissió de l'coronavirus SARS-CoV-2 pot produir-se bé per entrar en contacte directe amb una persona contagiada, bé per entrar en contacte amb superfícies o objectes contaminades. Per tant, s'han d'adoptar mesures per evitar les dues vies de transmissió. En aquest document s'exposen algunes possibles actuacions que es podrien dur a terme per evitar el contagi perquè, en cada obra en concret, es determini quines són les més adequades i viables. El que s'ha dit anteriorment s'ha d'entendre sense perjudici de qualsevol altra mesura que, en funció de les característiques dels treballs i / o emplaçament de l'obra, es consideri oportú adoptar, encara que no es trobi entre les opcions proposades en el present document.
- S'identificaran aquelles actuacions en l'obra que puguin realitzar-se sense necessitat de presència física a la mateixa, promovent altres formes de dur-les a terme (per exemple: les reunions de coordinació poden fer de manera telemàtica, el coordinador en matèria de seguretat i salut en el treball i / o la direcció facultativa poden donar algunes de les instruccions per telèfon / correu electrònic, fins i tot utilitzar eines audiovisuals per comprovar que les instruccions s'han dut a terme). Quan s'hagin de visitar l'obra, es planificarà de manera que es minimitzi el contacte amb altres persones.
- En cas de ser necessaris desplaçaments en vehicle per l'obra, es limitarà el nombre de persones que ocupen el vehicle simultàniament tractant de mantenir la distància social recomanada, augmentant la freqüència dels desplaçaments si fos necessari.
- En la mesura que es pugui, es minimitzarà la concurrència en l'obra a fi de reduir el nombre de persones afectades en cas de contagi (per exemple: espaiant els treballs en el temps de manera que es redueixi la coincidència de treballadors, encara que això impliqui ampliar els terminis d'execució).
- S'organitzaran els treballs de forma que es mantingui una distància de seguretat de 2 metres entre treballadors. Alguns dels ajusts que podrien valorar són: reubicació dels llocs de treball dins l'obra, posposar alguns treballs per evitar la coincidència en el mateix espai i al mateix temps, assignar horaris específics per a cada activitat i treballador per àrees de l'obra, etc...
- Això implica haver de revisar la programació de l'obra i analitzar quines activitats de les que estava previst realitzar simultàniament podran seguir duent-se a terme d'acord amb el que s'ha planificat o, en cas contrari, haurà d'adaptar-la programació inicial de l'obra perquè les mateixes puguin executar-se mantenint la distància social recomanada.
- Quan l'anterior no resulti factible, es valorarà la instal·lació de barreres físiques com mampares de materials transparents (plàstic dur rígid, metacrilat, vidre o, en defecte dels anteriors, plàstic dur flexible - generalment subministrat en rollos-) per no obstaculitzar la visibilitat dels treballadors resistent a trencament per impacte i fàcils de netejar i desinfectar. Han de disposar, si cal, d'elements que les facin fàcilment identificables per evitar risc de cops o xocs.

- Quan estigüés prevista l'execució d'una determinada tasca per part de diversos treballadors i no resulti viable mantenir la separació de 2 m entre ells ni la instal·lació de barreres físiques per separar-los, s'estudiaran altres opcions per fer-la (per exemple: de forma mecanitzada o utilitzant equips de treball que permetin que els treballadors estiguin prou allunyats). Quan no sigui possible aplicar cap de les opcions assenyalades anteriorment, d'acord amb la informació recollida mitjançant l'avaluació de riscos laborals, s'estudiaran altres alternatives de protecció adequades (com pot ser el cas de l'ús d'equips de protecció personal). Si cap de les mesures indicades resultés factible, es valorarà l'ajornament de l'execució de la tasca fins que la situació de crisi originada pel SARS-CoV-2 remeti i així ho determinin les autoritats sanitàries.

- De la mateixa manera s'organitzarà l'ús de les zones comunes (menjador, lavabos, vestuaris, etc.) per garantir que puguin respectar les distàncies de seguretat en tot moment. Si fos necessari, s'habilitaran més zones comuns o s'instal·laran barreres de separació físiques, com mampares de materials transparents (plàstic dur rígid, metacrilat, vidre o, en defecte dels anteriors, plàstic dur flexible - generalment subministrat en rotllos-) per no obstaculitzar la visibilitat dels treballadors. Els materials seran resistent al trencament per impacte i fàcils de netejar i desinfectar. Han de disposar, si cal, d'elements que les facin fàcilment identificables per evitar risc de cops o xocs. Les zones comunes s'han de desinfectar periòdicament, preferiblement entre usos.

- Es recomana l'ús individualitzat d'eines i altres equips de treball han de desinfectar després de la seva utilització. Quan l'ús d'eines o altres equips no sigui exclusiu d'un sol treballador, es desinfectaran entre usos. En aquells casos en què s'hagin llogat equips de treball (per exemple: PEMP, bastides, maquinària per a moviment de terres, etc.), serà imprescindible la desinfecció dels mateixos abans de la seva utilització en l'obra i després del mateix per evitar la propagació de virus entre diferents obres. S'ha d'acordar amb les empreses de lloguer d'equips de treball qui es responsabilitza d'aquesta desinfecció i amb quins productes s'ha de fer.

- En aquelles obres que es realitzin en un recinte tancat, aquest s'ha de ventilar periòdicament.

- S'adoptaran mesures perquè únicament accedeixi a l'obra personal autoritzat i s'establiran els mitjans d'informació necessaris (per exemple, cartells, notes informatives, megafonia, etc.) per garantir que totes les persones que accedeixin coneixen i assumeixen les mesures adoptades per evitar contagis.

- S'adoptaran mesures per evitar el contagi en aquelles situacions en què personal aliè a l'obra hagi de accedir necessàriament a la mateixa, bé mantenint la distància recomanada, bé mitjançant separacions físiques. Concretament, per al cas de la recepció de materials en l'obra poden adoptar, entre altres, les següents mesures:

- S'informarà, amb antelació suficient, als subministradors de material sobre aquelles mesures que s'hagin adoptat excepcionalment en l'obra en relació amb la recepció de mercaderia i altres generals que hagin de conèixer.

- Es organitzarà la recepció dels materials perquè no coincideixin diferents subministradors en l'obra.

- Es realitzarà la descàrrega de material en zones específiques de l'obra evitant la concurrència amb els treballadors de la mateixa (excepte amb els quals sigui imprescindible).

- Quan sigui personal de l'obra qui descarregui el material, el conductor haurà de romandre a la cabina de el vehicle.

- Quan sigui el transportista el que realitzi la càrrega / descàrrega de la mercaderia, aquesta es disposarà en llocs específics per dur a terme aquesta operació sense entrar en contacte amb cap persona de l'obra o mantenint una distància de 2 metres.

- Es fomentarà, en tot cas, la descàrrega mecanitzada de el material havent d'evitar l'ús dels equips

destinats a tal fi per part de diversos treballadors o havent de netejar-se i desinfectar aquests adequadament després de cada ús. Això s'aplicarà, igualment, en aquells casos en què es cedeixin els equips a la transportista perquè sigui ell mateix qui els utilitzi.

S'acordaran amb el subministrador de material, prèviament, formes alternatives per al lliurament i recepció dels albarans que evitin el contacte amb personal de l'obra (per exemple: correu electrònic, telèfon, etc.).

- Per a la desinfecció de les superfícies i equips, s'utilitzaran dilucions de lleixiu comercial (20-30 ml aprox. En 1 litre d'aigua), d'alcohol (al menys 70 °) o altres virucides autoritzats .
- Els treballadors han de cooperar en les mesures preventives adoptades.
- Amb caràcter general, no serà necessari l'ús d'EPI addicionals als requerits per l'activitat laboral.

Higiene personal

Es reforçaran les següents mesures:

- Rentat freqüent de mans amb aigua i sabó o solució hidroalcohòlica.
- Cobrir-se el nas i la boca a la tossir i esternudar amb un mocador d'un sol ús.
- Evitar tocar-se ulls, nas i boca.
- S'evitarà fumar, beure o menjar sense rentar-se prèviament les mans.
- Es facilitarà el material necessari perquè els treballadors reforcin les mesures d'higiene personal al llarg de la jornada podent lliurar, a aquest efecte, un kit personal (aigua i sabó o gel hidroalcohòlic, mocadors d'un sol ús, etc.).
- De la mateixa manera, es col·locaran a les zones comunes gels hidroalcohòlics i mocadors d'un sol ús, així com contenidors amb tapa i obertura de pedal per als mocadors usats.

Aquest document té en compte tota la informació publicada per les autoritats competents fins a la data de la seva elaboració. Es destaquen els següents documents de referència:

- Procedimiento de actuación para los servicios de prevención de riesgos laborales frente a la exposición al nuevo coronavirus (SARS -COV-2). Ministerio de Sanidad (<https://www.mscbs.gob.es/en/profesionales/saludPublica/ccayes/alertasActual/nCov-China/home.htm>)


- Procedimiento de actuación frente a casos de infección por el nuevo coronavirus (SARS -COV-2). Ministerio de Sanidad . (<https://www.mscbs.gob.es/en/profesionales/saludPublica/ccayes/alertasActual/nCov-China/home.htm>)

- Manejo domiciliario del COVID -19. Ministerio de Sanidad. (<https://www.mscbs.gob.es/en/profesionales/saludPublica/ccayes/alertasActual/nCov-China/home.htm>)

- Medidas higiénicas para la prevención de contagios del COVID -19. Ministerio de Sanidad. (<https://www.mscbs.gob.es/en/profesionales/saludPublica/ccayes/alertasActual/nCov-China/home.htm>)

- Prevención de riesgos laborales vs. COVID -19 - Compendio no exhaustivo de fuentes de información -. Instituto Nacional de Seguridad y Salud en el Trabajo (INSST). (<https://www.insst.es/>)

27. Signatures



L'autora de l'ESSL,
Marta Miquel i Pujantell
Arquitecta tècnica municipal



L'autora del projecte,
Marta Garcia Bello
Arquitecta municipal

4. ESTUDI DE SEGURETAT I SALUT
4.2. PLEC DE CONDICIONS

PLEC

1. DEFINICIÓ I ABAST DEL PLEC

1.1. Identificació de les obres

2464-04 PROJECTE EXECUTIU PER A L'ENDERROC DE LA TANCA I DE LES CONSTRUCCIONS ANNEXES I INSTAL·LACIÓ D'UNA NOVA TANCA AL CARRER DE NOSTRA SENYORA DE L'ALMUDENA

1.2. Objecte

Aquest Plec de Condicions de l'Estudi de Seguretat i Salut comprèn el conjunt d'especificacions que hauran d'acomplir tant el Pla de Seguretat i Salut del Contractista com a document de Gestió Preventiva (Planificació, Organització, Execució i Control) de l'obra, les diferents proteccions a emprar per la reducció dels riscos (Mitjans Auxiliars d'Utilitat Preventiva, Sistemes de Protecció Col·lectiva, Equips de Protecció Individual), Implantacions provisionals per a la Salubritat i Confort dels treballadors, així com les tècniques de la seva implementació a l'obra i les que hauran de manar l'execució de qualsevol tipus d'instal·lacions i d'obres accessorïes. Per a qualsevol tipus d'especificació no inclosa en aquest Plec, es tindran en compte les condicions tècniques que es derivin d'entendre com a normes d'aplicació:

- a) Tots aquells continguts al:
 - Plec General de Condicions Tècniques de l'Edificació", confeccionat pel Centre Experimental d'Arquitectura, aprovat pel Consell Superior de Col·legis d'Arquitectes i adaptat a les seves obres per la "Direcció General d'Arquitectura". (cas d'Edificació)
 - "Plec de Clàusules Administratives Generals, per a la Contractació d'Obres de l'Estat" i adaptat a les seves obres per la "Direcció de Política Territorial i Obres Públiques". (cas d'Obra Pública)
- b) Les contingudes al Reglament General de Contractació de l'Estat, Normes Tecnològiques de l'Edificació publicades pel "Ministerio de la Vivienda" i posteriorment pel "Ministerio de Obras Públicas y Urbanismo".
- c) La normativa legislativa vigent d'obligat compliment i les condicionades per les companyies subministradores de serveis públics, totes elles al moment de l'oferta.

1.3. Documents que defineixen l'Estudi de Seguretat i Salut

Segons la normativa legal vigent, Art. 5, 2 del R.D. 1627/1997, de 24 d'octubre sobre "DISPOSICIONS MÍNIMES DE SEGURETAT I DE SALUT A LES OBRES DE CONSTRUCCIÓ", l'Estudi de Seguretat haurà de formar part del Projecte d'Execució d'Obra o, al seu defecte, del Projecte d'Obra, havent de ser coherent amb el contingut del mateix i recollir les mesures preventives adequades als riscos que comporta la realització de l'obra, contenint com a mínim els següents documents:

Memòria: Descriptiva dels procediments, equips tècnics i medis auxiliars que hagin d'utilitzar-se o que la seva utilització es pugui preveure; identificació dels riscos laborals que puguin ser evitats, indicant a l'efecte les mesures tècniques necessàries per fer-ho; relació dels riscos laborals que no es puguin eliminar conforme als assenyalats anteriorment, especificant les mesures preventives i proteccions tècniques tendents a controlar i reduir els esmentats riscos i valorant la seva eficàcia, en especial quan es proposin mesures alternatives.

Plec: De condicions particulars en el que es tindran en compte les normes legals i reglamentaries aplicables a les especificacions tècniques pròpies de l'obra que es tracti, així com les prescripcions que s'hauran de complir en relació amb les característiques, l'ús i la conservació de les màquines, utensilis, eines, sistemes i equips preventius.

Plànols: On es desenvolupen els gràfics i esquemes necessaris per la millor definició i comprensió de les mesures preventives definides a la Memòria, amb expressió de les especificacions tècniques necessàries.

Amidaments: De totes les unitats o elements de seguretat i salut al treball que hagin estat definits o projectats.

Pressupost: Quantificació del conjunt de despeses previstes per l'aplicació i execució de l'Estudi de Seguretat i Salut.

1.4. Compatibilitat i relació entre els esmentats documents

L'estudi de Seguretat i Salut forma part del Projecte d'Execució d'obra, o en el seu cas, del Projecte d'Obra, havent de ser cadascun dels documents que l'integren, coherents amb el contingut del Projecte, i recollir les mesures preventives, de caràcter pal·liatiu, adequades als riscos, no eliminats o reduïts a la fase de disseny, que comporti la realització de l'obra, en els terminis i circumstàncies socio-tècniques on la mateixa es tingui que materialitzar.

El Plec de Condicions Particulars, els Plànols i Pressupost de l'Estudi de Seguretat i Salut són documents contractuals, que restaran incorporats al Contracte i, per tant, són d'obligat compliment, llevat modificacions degudament autoritzades.

La resta de Documents o dades de l'Estudi de Seguretat i Salut són informatius, i estan constituïts per la Memòria Descriptiva, amb tots els seus Annexos, els Detalls Gràfics d'interpretació, els Amidaments i els Pressupostos Parcials.

Els esmentats documents informatius representen només una opinió fonamentada de l'Autor de l'Estudi de Seguretat i Salut, sense que això suposi que es responsabilitzi de la certesa de les dades que se subministren. Aquestes dades han de considerar-se, tant sols, com a complement d'informació que el Contractista ha d'adquirir directament i amb els seus propis mitjans.

Només els documents contractuals, constitueixen la base del Contracte; per tant el Contractista no podrà al·legar, ni introduir al seu Pla de Seguretat i Salut, cap modificació de les condicions del Contracte en base a les dades contingudes als documents informatius, llevat que aquestes dades apareguin a algun document contractual.

El Contractista serà, doncs, responsable de les errades que puguin derivar-se de no obtenir la suficient informació directa, que rectifiqui o ratifiqui la continguda als documents informatius de l'Estudi de Seguretat i Salut.

Si hi hagués contradicció entre els Plànols i les Prescripcions Tècniques Particulars, en cas d'incloure's aquestes com a document que complementi el Plec de Condicions Generals del Projecte, té prevalença el que s'ha prescrit en les Prescripcions Tècniques Particulars. En qualsevol cas, ambdós documents tenen prevalença sobre les Prescripcions Tècniques Generals.

El que s'ha esmentat al Plec de condicions i només als Plànols, o viceversa, haurà de ser executat com si hagués estat exposat a ambdós documents, sempre que, a criteri de l'Autor de l'Estudi de Seguretat i Salut, quedin suficientment definides les unitats de Seguretat i Salut corresponent, i aquestes tinguin preu al Contracte.

2. DEFINICIONS I COMPETÈNCIES DELS AGENTS DEL FET CONSTRUCTIU

Dins l'àmbit de la respectiva capacitat de decisió cadascun dels actors del fet constructiu, estan obligats a prendre decisions ajustant-se als Principis Generals de l'Acció Preventiva (Art. 15 a la L. 31/1995) :

1. Evitar els riscos.
2. Avaluar els riscos que no es poden evitar.
3. Combatre els riscos en el seu origen.
4. Adaptar la feina a la persona, en particular al que fa referència a la concepció dels llocs de treball, com també a l'elecció dels equips i els mètodes de treball i de producció, amb l'objectiu específic d'atenuar la feina monòtona i repetitiva i de reduir-ne els efectes a la salut.
5. Tenir en compte l'evolució de la tècnica.
6. Substituir el que sigui perillós pel que comporti poc perill o no en comporti cap.
7. Planificar la prevenció, amb la recerca d'un conjunt coherent que hi integri la tècnica, l'organització de la feina, les condicions de treball, les relacions socials i la influència dels factors ambientals al treball.
8. Adoptar mesures que donin prioritat a la protecció col·lectiva respecte de la individual.
9. Facilitar les corresponents instruccions als treballadors.

2.1. Promotor

Als efectes del present Estudi de Seguretat i Salut, serà considerat Promotor qualsevol persona, física o jurídica, pública o privada, que, individual o col·lectivament, decideixi, impulsi, programi i financi, amb recursos propis o aliens, les obres de construcció per sí mateix, o per la seva posterior alienació, lliurament o cessió a tercers sota qualsevol títol.

Competències en matèria de Seguretat i Salut del Promotor:

10. Designar al tècnic competent per la Coordinació de Seguretat i Salut en fase de Projecte, quan sigui necessari o es cregui convenient.
11. Designar en fase de Projecte, la redacció de l'Estudi de Seguretat, facilitant al Projectista i al Coordinador respectivament, la documentació i informació prèvia necessària per l'elaboració del Projecte i redacció de l'Estudi de Seguretat i Salut, així com autoritzar als mateixos les modificacions pertinents.
12. Facilitar que el Coordinador de Seguretat i Salut en la fase de projecte intervingui en totes les fases d'elaboració del projecte i de preparació de l'obra.
13. Designar el Coordinador de Seguretat i Salut en fase d'Obra per l'aprovació del Pla de Seguretat i Salut, aportat pel contractista amb antelació a l'inici de les obres, el qual Coordinarà la Seguretat i Salut en fase d'execució material de les mateixes.
14. La designació dels Coordinadors en matèria de Seguretat i Salut no eximeix al Promotor de les seves responsabilitats.
15. El Promotor es responsabilitza que tots els agents del fet constructiu tinguin en compte les observacions del Coordinador de Seguretat i Salut, degudament justificades, o bé proposin unes mesures d'una eficàcia, pel cap baix, equivalents.

2.2. Coordinador de Seguretat i Salut

El Coordinador de Seguretat i Salut serà als efectes del present Estudi de Seguretat i Salut, qualsevol persona física legalment habilitada pels seus coneixements específics i que compti amb titulació acadèmica en Construcció.

És designat pel Promotor en qualitat de Coordinador de Seguretat: a) En fase de concepció, estudi i elaboració del Projecte o b) Durant l'Execució de l'obra.

El Coordinador de Seguretat i Salut forma part de la Direcció d'Obra o Direcció Facultativa/Direcció d'Execució.

Competències en matèria de Seguretat i Salut del Coordinador de Seguretat del Projecte:

El Coordinador de Seguretat i Salut en fase de projecte, és designat pel Promotor quan en l'elaboració del projecte d'obra intervinguin varis projectistes.

Les funcions del Coordinador en matèria de Seguretat i Salut durant l'elaboració del projecte, segons el R.D. 1627/1997, són les següents:

16. Vetllar per a què en fase de concepció, estudi i elaboració del Projecte, el Projectista tingui en consideració els "Principis Generals de la Prevenció en matèria de Seguretat i Salut" (Art. 15 a la L.31/1995), i en particular:
 - d) Prendre les decisions constructives, tècniques i d'organització amb la finalitat de planificar les diferents feines o fases de treball que es desenvolupin simultània o successivament.
 - e) Estimar la duració requerida per l'execució de les diferents feines o fases de treball.
 17. Traslladar al Projectista tota la informació preventiva necessària que li cal per integrar la Seguretat i Salut a les diferents fases de concepció, estudi i elaboració del projecte d'obra.
- Tenir en compte, cada vegada que sigui necessari, qualsevol estudi de seguretat i salut o estudi bàsic, així com les previsions i informacions útils per efectuar al seu dia, amb les degudes condicions de seguretat i salut, els previsibles treballs posteriors (manteniment).
- Coordinar l'aplicació del que es disposa en els punts anteriors i redactar o fer redactar l'Estudi de Seguretat i Salut.

Competències en matèria de Seguretat i Salut del Coordinador de Seguretat i Salut d'Obra:

El Coordinador de Seguretat i Salut en fase d'execució d'obra, és designat pel Promotor en tots aquells casos en què intervé més d'una empresa i treballadors autònoms o diversos treballadors autònoms.

Les funcions del Coordinador en matèria de Seguretat i Salut durant l'execució de l'obra, segons el R.D. 1627/1997, són les següents:

1. Coordinar l'aplicació dels Principis Generals de l'Acció Preventiva (Art. 15 L. 31/1995) :
 - a) En el moment de prendre les decisions tècniques i d'organització amb el fi de planificar les diferents tasques o fases de treball que s'hagin de desenvolupar simultània o successivament.
 - b) En l'estimació de la durada requerida per a l'execució d'aquests treballs o fases de treball.
2. Coordinar les activitats de l'obra per garantir que els Contractistes, i, si n'hi ha dels

Subcontractistes i els treballadors autònoms, apliquin de manera coherent i responsable els Principis de l'Acció Preventiva que recull l'article 15 de la Llei de Prevenció de Riscos Laborals (L.31/1995 de 8 de novembre) durant l'execució de l'obra i, en particular, en les tasques o activitats al què es refereix l'article 10 del R.D. 1627/1997 de 24 d'octubre sobre Disposicions mínimes de Seguretat i Salut a les obres de construcció:

- a) El manteniment de l'obra en bon estat d'ordre i neteja.
 - b) L'elecció de l'emplaçament dels llocs i àrees de treball, tenint en compte les seves condicions d'accés, i la determinació de les vies o zones de desplaçament o circulació.
 - c) La manipulació dels diferents materials i la utilització dels mitjans auxiliars.
 - d) El manteniment, el control previ a la posta en servei i el control periòdic de les instal·lacions i dispositius necessaris per a l'execució de l'obra, a fi de corregir els defectes que pugin afectar a la seguretat i la salut dels treballadors.
 - e) La delimitació i el condicionament de les zones d'emmagatzematge i dipòsit dels diferents materials, en particular si es tracta de matèries o substàncies perilloses.
 - f) La recollida dels materials perillosos utilitzats.
 - g) L'emmagatzematge i l'eliminació o evacuació dels residus i deixalles.
 - h) L'adaptació, d'acord amb l'evolució de l'obra, del període de temps efectiu que haurà de dedicar-se als diferents treballs o fases de treball.
 - i) La informació i coordinació entre els contractistes, subcontractistes i treballadors autònoms.
 - j) Les interaccions i incompatibilitats amb qualsevol tipus de treball o activitat que es realitzi en l'obra o a prop del lloc de l'obra.
3. Aprovar el Pla de Seguretat i Salut (PSS) elaborat pel contractista i, si s'escau, les modificacions que s'hi haguessin introduït. La Direcció Facultativa prendrà aquesta funció quan no calgui la designació de Coordinador.
 4. Organitzar la coordinació d'activitats empresarials prevista en l'article 24 de la Llei de Prevenció de Riscos Laborals.
 5. Coordinar les accions i funcions de control de l'aplicació correcta dels mètodes de treball.
 6. Adoptar les mesures necessàries perquè només puguin accedir a l'obra les persones autoritzades.

El Coordinador de Seguretat i Salut en la fase d'execució de l'obra respondrà davant del Promotor, del compliment de la seva funció com staff assessor especialitzat en Prevenció de la Sinistralitat Laboral, en col·laboració estricta amb els diferents agents que intervinguin a l'execució material de l'obra. Qualsevol divergència serà presentada al Promotor com a màxim patró i responsable de la gestió constructiva de la promoció de l'obra, a fi que aquest prengui, en funció de la seva autoritat, la decisió executiva que calgui.

Les responsabilitats del Coordinador no eximiran de les seves responsabilitats al Promotor, Fabricants i Subministradors d'equips, eines i mitjans auxiliars, Direcció d'Obra o Direcció Facultativa, Contractistes, Subcontractistes, treballadors autònoms i treballadors.

2.3. Projectista

És el tècnic habilitat professionalment que, per encàrrec del Promotor i amb subjecció a la normativa tècnica i urbanística corresponent, redacta el Projecte.

Podran redactar projectes parcials del Projecte, o parts que el complementin, altres tècnics, de forma coordinada amb l'autor d'aquest, contant en aquest cas, amb la col·laboració del Coordinador de Seguretat i Salut designat pel Promotor.

Quan el Projecte es desenvolupa o completa mitjançant projectes parcials o d'altres documents tècnics, cada projectista assumeix la titularitat del seu projecte.

Competències en matèria de Seguretat i Salut del Projectista:

7. Tenir en consideració els suggeriments del Coordinador de Seguretat i Salut en fase de Projecte

per integrar els Principis de l'Acció Preventiva (Art. 15 L. 31/1995), prendre les decisions constructives, tècniques i d'organització que puguin afectar a la planificació dels treballs o fases de treball durant l'execució de les obres.

8. Acordar, en el seu cas, amb el promotor la contractació de col·laboracions parcials.

2.4. Director d'Obra

És el tècnic habilitat professionalment que, formant part de la Direcció d'Obra o Direcció Facultativa, dirigeix el desenvolupament de l'obra en els aspectes tècnics, estètics, urbanístics i mediambientals, de conformitat amb el Projecte que el defineix, la llicència constructiva i d'altres autoritzacions preceptives i les condicions del contracte, amb l'objecte d'assegurar l'adequació al fi proposat. En el cas que el Director d'Obra dirigeixi a més a més l'execució material de la mateixa, assumirà la funció tècnica de la seva realització i del control qualitatiu i quantitatiu de l'obra executada i de la seva qualitat.

Podran dirigir les obres dels projectes parcials altres tècnics, sota la coordinació del Director d'Obra, contant amb la col·laboració del Coordinador de Seguretat i Salut en fase d'Obra, nomenat pel Promotor.

Competències en matèria de Seguretat i Salut del Director d'Obra:

9. Verificar el replanteig, l'adequació dels fonaments, estabilitat dels terrenys i de l'estructura projectada a les característiques geotècniques del terreny.
10. Si dirigeix l'execució material de l'obra, verificar la recepció d'obra dels productes de construcció, ordenant la realització dels assaigs i proves precises; comprovar els nivells, desploms, influència de les condicions ambientals en la realització dels treballs, els materials, la correcta execució i disposició dels elements constructius, de les instal·lacions i dels Medis Auxiliars d'Utilitat Preventiva i la Senyalització, d'acord amb el Projecte i l'Estudi de Seguretat i Salut.
11. Resoldre les contingències que es produeixin a l'obra i consignar en el Llibre d'Ordres i Assistència les instruccions necessàries per la correcta interpretació del Projecte i dels Medis Auxiliars d'Utilitat Preventiva i solucions de Seguretat i Salut Integrada previstes en el mateix.
12. Elaborar a requeriment del Coordinador de Seguretat i Salut o amb la seva conformitat, eventuais modificacions del projecte, que vinguin exigides per la marxa de l'obra i que puguin afectar a la Seguretat i Salut dels treballs, sempre que les mateixes s'adeqüin a les disposicions normatives contemplades a la redacció del Projecte i del seu Estudi de Seguretat i Salut.
13. Subscriure l'Acta de Replanteig o començament de l'obra, confrontant prèviament amb el Coordinador de Seguretat i Salut l'existència prèvia de l'Acta d'Aprovació del Pla de Seguretat i Salut del contractista.
14. Certificar el final d'obra, simultàniament amb el Coordinador de Seguretat, amb els visats que siguin preceptius.
15. Conformar les certificacions parcials i la liquidació final de les unitats d'obra i de Seguretat i Salut executades, simultàniament amb el Coordinador de Seguretat.
16. Les instruccions i ordres que doni la Direcció d'Obra o Direcció Facultativa, seran normalment verbals, tenint força per obligar a tots els efectes. Els desviaments respecte al compliment del Pla de Seguretat i Salut, s'anotaran pel Coordinador al Llibre d'incidències
17. Elaborar i subscriure conjuntament amb el Coordinador de Seguretat, la Memòria de Seguretat i Salut de l'obra finalitzada, per lliurar-la al promotor, amb els visats que foren preceptius.

2.5. Contractista o constructor (empresari principal) i Subcontractistes

Definició de Contractista:

És qualsevol persona, física o jurídica, que individual o col·lectivament, assumeix contractualment davant el Promotor, el compromís d'executar, en condicions de solvència i Seguretat, amb medis humans i materials, propis o aliens, les obres o part de les mateixes amb subjecció al contracte, el Projecte i el seu Estudi de Seguretat i Salut.

Definició de Subcontractista:

És qualsevol persona física o jurídica que assumeix contractualment davant el contractista, empresari principal, el compromís de realitzar determinades parts o instal·lacions de l'obra, amb subjecció al contracte, al Projecte i al Pla de Seguretat, del Contractista, pel que es regeix la seva execució.

Competències en matèria de Seguretat i Salut del Contractista i/o Subcontractista:

18. El Contractista haurà d'executar l'obra amb subjecció al Projecte, directrius de l'Estudi i compromisos del Pla de Seguretat i Salut, a la legislació aplicable i a les instruccions del Director d'Obra, i del Coordinador de Seguretat i Salut, amb la finalitat de dur a terme les condicions preventives de la sinistralitat laboral i l'assegurament de la qualitat, compromeses en el Pla de Seguretat i Salut i exigides en el Projecte
19. Tenir acreditació empresarial i la solvència i capacitat tècnica, professional i econòmica que l'habiliti per al compliment de les condicions exigibles per actuar com constructor (i/o subcontractista, en el seu cas), en condicions de Seguretat i Salut.
20. Designar al Cap d'Obra que assumirà la representació tècnica del Constructor (i/o Subcontractista, en el seu cas), a l'obra i que per la seva titulació o experiència haurà de tenir la capacitat adequada d'acord amb les característiques i complexitat de l'obra.
21. Assignar a l'obra els medis humans i materials que la seva importància ho requereixi.
22. Formalitzar les subcontractacions de determinades parts o instal·lacions de l'obra dins dels límits establerts en el Contracte i conforme amb la llei de la subcontractació 32/2006 i el Reial Decret 1109/2007.
23. Redactar i signar el Pla de Seguretat i Salut que desenvolupi l'Estudi de Seguretat i Salut del Projecte. El Subcontractista podrà incorporar els suggeriments de millora corresponents a la seva especialització, en el Pla de Seguretat i Salut del Contractista i presentar-los a l'aprovació del Coordinador de Seguretat.
24. El representant legal del Contractista signarà l'Acta d'Aprovació del Pla de Seguretat i Salut conjuntament amb el Coordinador de Seguretat.
25. Signar l'Acta de Replanteig o començament i l'Acta de Recepció de l'obra.
26. Aplicarà els Principis de l'Acció Preventiva que recull l'article 15 de la Llei de Prevenció de Riscos Laborals, en particular, en desenvolupar les tasques o activitats indicades en l'esmentat article 10 del R.D. 1627/1997:
 - k) Complir i fer complir al seu personal allò establert en el Pla de Seguretat i Salut (PSS).
 - l) Complir la normativa en matèria de prevenció de riscos laborals, tenint en compte, si s'escau, les obligacions que fan referència a la coordinació d'activitats empresarials previstes en l'article 24 de la Llei de Prevenció de Riscos Laborals, i en conseqüència complir el R.D. 171/2004, i també complir les disposicions mínimes establertes en l'annex IV del R.D. 1627/1997, durant l'execució de l'obra.
 - m) Informar i facilitar les instruccions adequades als treballadors autònoms sobre totes les mesures que s'hagin d'adoptar pel que fa a la seguretat i salut a l'obra.
 - n) Atendre les indicacions i complir les instruccions del Coordinador en matèria de seguretat i salut durant l'execució de l'obra, i si és el cas, de la Direcció Facultativa.
27. Els Contractistes i Subcontractistes seran responsables de l'execució correcta de les mesures preventives fixades en el Pla de Seguretat i Salut (PSS) en relació amb les obligacions que corresponen directament a ells o, si escau, als treballadors autònoms que hagin contractat.
28. A més, els Contractistes i Subcontractistes respondran solidàriament de les conseqüències que es derivin de l'incompliment de les mesures previstes al Pla, als termes de l'apartat 2 de l'article 42 de la Llei de Prevenció de Riscos Laborals.
29. El Contractista principal haurà de vigilar el compliment de la normativa de prevenció de

- riscos laborals per part de les empreses Subcontractistes.
30. Abans de l'inici de l'activitat a l'obra, el Contractista principal exigirà als Subcontractistes que acreditin per escrit que han realitzat, per als treballs a realitzar, l'avaluació de riscos i la planificació de la seva activitat preventiva. Així mateix, el Contractista principal exigirà als Subcontractistes que acreditin per escrit que han complert les seves obligacions en matèria d'informació i formació respecte als treballadors que hagin de prestar servei a l'obra.
 31. El Contractista principal haurà de comprovar que els Subcontractistes que concorren a l'obra han establert entre ells els medis necessaris de coordinació.
 32. Les responsabilitats del Coordinador, de la Direcció Facultativa i del Promotor no eximiran de les seves responsabilitats als Contractistes i al Subcontractistes.
 33. El Constructor serà responsable de la correcta execució dels treballs mitjançant l'aplicació de Procediments i Mètodes de Treball intrínsecament segurs (SEGURETAT INTEGRADA), per assegurar la integritat de les persones, els materials i els mitjans auxiliars fets servir a l'obra.
 34. El Contractista principal facilitarà per escrit a l'inici de l'obra, el nom del Director Tècnic, que serà creditor de la conformitat del Coordinador i de la Direcció Facultativa. El Director Tècnic podrà exercir simultàniament el càrrec de Cap d'Obra, o bé, delegarà l'esmentada funció a altre tècnic, Cap d'Obra, amb coneixements contrastats i suficients de construcció a peu d'obra. El Director Tècnic, o en absència el Cap d'Obra o l'Encarregat General, ostentaran successivament la prelació de representació del Contractista a l'obra.
 35. El representant del Contractista a l'obra, assumirà la responsabilitat de l'execució de les activitats preventives incloses al present Plec i el seu nom figurarà al Llibre d'Incidències.
 36. Serà responsabilitat del Contractista i del Director Tècnic, o del Cap d'Obra i/o Encarregat en el seu cas, l'incompliment de les mesures preventives, a l'obra i entorn material, de conformitat a la normativa legal vigent.
 37. El Contractista també serà responsable de la realització del Pla de Seguretat i Salut (PSS), així com de l'específica vigilància i supervisió de seguretat, tant del personal propi com subcontractat, així com de facilitar les mesures sanitàries de caràcter preventiu laboral, formació, informació i capacitació del personal, conservació i reposició dels elements de protecció personal dels treballadors, càlcul i dimensions dels Sistemes de Proteccions Col·lectives i en especial, les baranes i passarel·les, condemna de forats verticals i horitzontals susceptibles de permetre la caiguda de persones o objectes, característiques de les escales i estabilitat dels esglaons i recolzadors, ordre i neteja de les zones de treball, enllumenat i ventilació dels llocs de treball, bastides, apuntalaments, encofrats i estintolaments, aplecs i emmagatzematges de materials, ordre d'execució dels treballs constructius, seguretat de les màquines, grues, aparells d'elevació, mesures auxiliars i equips de treball en general, distància i localització d'estesa i canalitzacions de les companyies subministradores, així com qualsevol altre mesura de caràcter general i d'obligat compliment, segons la normativa legal vigent i els costums del sector i que pugui afectar a aquest centre de treball.
 38. El contractista ha de designar la presència de recursos preventius i es determinarà la forma de dur-los a terme en el pla de seguretat i salut, segons la disposició addicional catorzena de la Llei 31/1995, de 8 de novembre, de prevenció de riscos laborals i desenvolupada pel Reial Decret 604/2006.
 39. El Director Tècnic (o el Cap d'Obra), visitaran l'obra com a mínim amb una cadència diària i hauran de donar les instruccions pertinents a l'Encarregat General, que haurà de ser una persona de provada capacitat pel càrrec, haurà d'estar present a l'obra durant la realització de tot el treball que s'executi. Sempre que sigui preceptiu i no existeixi altra designada a l'efecte, s'entendrà que l'Encarregat General és al mateix temps el Supervisor General de Seguretat i Salut del Centre de Treball per part del Contractista, amb independència de qualsevol altre requisit formal.
 40. L'acceptació expressa o tàcita del Contractista pressuposa que aquest ha reconegut l'emplaçament del terreny, les comunicacions, accessos, afectació de serveis, característiques del terreny, mides de seguretats necessàries, etc. i no podrà al·legar en el futur ignorància d'aquestes circumstàncies.
 41. El Contractista haurà de disposar de les pòlisses d'assegurança necessària per a cobrir les responsabilitats que puguin esdevenir per motius de l'obra i el seu entorn, i serà responsable dels danys i perjudicis directes o indirectes que pugui ocasionar a tercers, tant per omissió

- com per negligència, imprudència o imperícia professional, del personal al seu càrrec, així com del Subcontractistes, industrials i/o treballadors autònoms que intervinguin a l'obra.
42. Les instruccions i ordres que doni la Direcció d'Obra o Direcció Facultativa, seran normalment verbals, tenint força per obligar a tots els efectes. Els desviaments respecte al compliment del Pla de Seguretat i Salut, s'anotaran pel Coordinador al Llibre d'Incidències. En cas d'incompliment reiterat dels compromisos del Pla de Seguretat i Salut (PSS), el Coordinador i Tècnics de la Direcció d'Obra o Direcció Facultativa, Constructor, Director Tècnic, Cap d'Obra, Encarregat, Supervisor de Seguretat, Delegat Sindical de Prevenció o els representants del Servei de Prevenció (propri o concertat) del Contractista i/o Subcontractistes, tenen el dret a fer constar al Llibre d'Incidències, tot allò que consideri d'interès per a reconduir la situació als àmbits previstos al Pla de Seguretat i Salut de l'obra.
 43. Les condicions de seguretat i salut del personal, dins de l'obra i els seus desplaçaments a/o des del seu domicili particular, seran responsabilitat dels Contractistes i/o Subcontractistes així com dels propis treballadors Autònoms.
 44. També serà responsabilitat del Contractista, el tancament perimetral del recinte de l'obra i protecció de la mateixa, el control i reglament intern de policia a l'entrada, per a evitar la intromissió incontrolada de tercers aliens i curiosos, la protecció d'accessos i l'organització de zones de pas amb destinació als visitants de les oficines d'obra.
 45. El Contractista haurà de disposar d'un senzill, però efectiu, Pla d'Emergència per a l'obra, en previsió d'incendis, pluges, glaçades, vent, etc. que puguin posar en situació de risc al personal d'obra, a tercers o als medis e instal·lacions de la pròpia obra o limitrofs.
 46. El Contractista i/o Subcontractistes tenen absolutament prohibit l'ús d'explosius sense autorització escrita de la Direcció d'Obra o Direcció Facultativa.
 47. La utilització de grues, elevadors o d'altres màquines especials, es realitzarà per operaris especialitzats i posseïdors del carnet de grua torre, del títol d'operador de grua mòbil i en altres casos l'acreditació que correspongui, sota la supervisió d'un tècnic especialitzat i competent a càrrec del Contractista. El Coordinador rebrà una còpia de cada títol d'habilitació signat per l'operador de la màquina i del responsable tècnic que autoritza l'habilitació avalant-hi la idoneïtat d'aquell per a realitzar la seva feina, en aquesta obra en concret.
 48. Tot operador de grua mòbil haurà d'estar en possessió del carnet de gruista segons l'Instrucció Tècnica Complementària "MIE-AEM-4" aprovada per RD 837/2003 expedit pel òrgan competent o en el seu defecte certificat de formació com a operador de grua de l'Institut Gaudí de la Construcció o entitat similar; tot ell per garantir el total coneixement dels equips de treballs de forma que es pugui garantir el màxim de seguretat a les tasques a desenvolupar.
 49. El delegat del contractista haurà de certificar que tot operador de grua mòbil es troba en possessió del carnet de gruista segons especificacions del paràgraf anterior, així mateix haurà de certificar que totes les grues mòbils que s'utilitzin a l'obra compleixen totes i cadascunes de l'especificacions establertes a l'ITC "MIE-AEM-4".

2.6. Treballadors Autònoms

Persona física diferent al Contractista i/o Subcontractista que realitzarà de forma personal i directa una activitat professional, sense cap subjecció a un contracte de treball, i que assumeix contractualment davant el Promotor, el Contractista o el Subcontractista el compromís de realitzar determinades parts o instal·lacions de l'obra.

Competències en matèria de Seguretat i Salut del Treballador Autònom:

50. Aplicar els Principis de l'Acció Preventiva que es recullen en l'article 15 de la Llei de Prevenció de Riscos Laborals, en particular, en desenvolupar les tasques o activitats indicades en l'article 10 del R.D. 1627/1997.
51. Complir les disposicions mínimes de seguretat i salut, que estableix l'annex IV del R.D. 1627/1997, durant l'execució de l'obra.
52. Complir les obligacions en matèria de prevenció de riscos que estableix pels treballadors l'article

- 29, 1,2, de la Llei de Prevenció de Riscos Laborals.
53. Ajustar la seva actuació en l'obra conforme als deures de coordinació d'activitats empresarials establerts en l'article 24 de la Llei de Prevenció de Riscos Laborals, participant, en particular, en qualsevol mesura d'actuació coordinada que s'hagi establert.
54. Utilitzar els equips de treball d'acord amb allò disposat en el R.D. 1215/1997, de 18 de juliol, pel qual s'estableixen les disposicions mínimes de seguretat i salut per a la utilització dels equips de treball per part dels treballadors.
55. Escollir i utilitzar els equips de protecció individual, segons preveu el R.D. 773/1997, de 30 de maig, sobre disposicions mínimes de seguretat i salut relativa a la utilització dels equips de protecció individual per part dels treballadors.
56. Atendre les indicacions i complir les instruccions del Coordinador en matèria de seguretat i de salut durant l'execució de l'obra i de la Direcció d'Obra o Direcció Facultativa, si n'hi ha.
57. Els treballadors autònoms hauran de complir allò establert en el Pla de Seguretat i Salut (PSS):
- o) La maquinària, els aparells i les eines que s'utilitzen a l'obra, han de respondre a les prescripcions de seguretat i salut, equivalents i pròpies, dels equipaments de treball que l'empresari Contractista posa a disposició dels seus treballadors.
 - p) Els autònoms i els empresaris que exerceixen personalment una activitat a l'obra, han d'utilitzar equipament de protecció individual apropiat, i respectar el manteniment en condicions d'eficàcia dels diferents sistemes de protecció col·lectiva instal·lats a l'obra, segons el risc que s'ha de prevenir i l'entorn del treball.

2.7. Treballadors

Persona física diferent al Contractista, Subcontractista i/o Treballador Autònom que realitzarà de forma personal i directa una activitat professional remunerada per compte aliè, amb subjecció a un contracte laboral, i que assumeix contractualment davant l'empresari el compromís de desenvolupar a l'obra les activitats corresponents a la seva categoria i especialitat professional, seguint les instruccions d'aquell.

Competències en matèria de Seguretat i Salut del Treballador:

58. El deure d'obeir les instruccions del Contractista en allò relatiu a Seguretat i Salut.
59. El deure d'indicar els perills potencials.
60. Té responsabilitat dels actes personals.
61. Té el dret a rebre informació adequada i comprensible i a formular propostes, en relació a la seguretat i salut, en especial sobre el Pla de Seguretat i Salut (PSS).
62. Té el dret a la consulta i participació, d'acord amb l'article 18, 2 de la Llei de Prevenció de Riscos Laborals.
63. Té el dret a adreçar-se a l'autoritat competent.
64. Té el dret a interrompre el treball en cas de perill imminent i seriós per a la seva integritat i la dels seus companys o tercers aliens a l'obra.
65. Té el dret de fer us i el fruit d'unes instal·lacions provisionals de Salubritat i Confort, previstes especialment pel personal d'obra, suficients, adequades i dignes, durant el temps que duri la seva permanència a l'obra.

3. DOCUMENTACIÓ PREVENTIVA DE CARÀCTER CONTRACTUAL

3.1. Interpretació dels documents vinculants en matèria de Seguretat i Salut

Excepte en el cas que l'escriptura del Contracte o Document de Conveni Contractual ho indiqui específicament d'altra manera, l'ordre de prelación dels Documents contractuals en matèria de Seguretat i Salut per aquesta obra serà el següent:

66. Escriptura del Contracte o Document del Conveni Contractual.
67. Bases del Concurs.

68. Plec de Prescripcions per la Redacció dels Estudis de Seguretat i Salut i la Coordinació de Seguretat i salut en fases de Projecte i/o d'Obra.
69. Plec de Condicions Generals del Projecte i de l'Estudi de Seguretat i Salut.
70. Plec de Condicions Facultatives i Econòmiques del Projecte i de l'Estudi de Seguretat i Salut.
71. Procediments Operatius de Seguretat i Salut i/o Procediments de control Administratiu de Seguretat, redactats durant la redacció del Projecte i/o durant l'Execució material de l'Obra, pel Coordinador de Seguretat.
72. Plànols i Detalls Gràfics de l'Estudi de Seguretat i Salut.
73. Pla d'Acció Preventiva de l'empresari-contractista.
74. Pla de Seguretat i Salut de desenvolupament de l'Estudi de Seguretat i Salut del Contractista per l'obra en qüestió.
75. Protocols, procediments, manuals i/o Normes de Seguretat i Salut interna del Contractista i/o Subcontractistes, d'aplicació en l'obra.

Feta aquesta excepció, els diferents documents que constitueixen el Contracte seran considerats com mútuament explicatius, però en el cas d'ambigüitats o discrepàncies interpretatives de temes relacionats amb la Seguretat, seran aclarides i corregides pel Director d'Obra qui, després de consultar amb el Coordinador de Seguretat, farà l'ús de la seva facultat d'aclarir al Contractista les interpretacions pertinents.

Si en el mateix sentit, el Contractista descobreix errades, omissions, discrepàncies o contradiccions tindrà que notificar-ho immediatament per escrit al Director d'Obra qui després de consultar amb el Coordinador de Seguretat, aclarirà ràpidament tots els assumptes, notificant la seva resolució al Contractista. Qualsevol treball relacionat amb temes de Seguretat i Salut, que hagués estat executat pel Contractista sense prèvia autorització del Director d'Obra o del Coordinador de Seguretat, serà responsabilitat del Contractista, restant el Director d'Obra i el Coordinador de Seguretat, eximits de qualsevol responsabilitat derivada de les conseqüències de les mesures preventives, tècnicament inadequades, que hagin pogut adoptar el Contractista pel seu compte.

En el cas que el contractista no notifiqui per escrit el descobriment d'errades, omissions, discrepàncies o contradiccions, això, no tan sols no l'eximeix de l'obligació d'aplicar les mesures de Seguretat i Salut raonablement exigibles per la reglamentació vigent, els usos i la praxi habitual de la Seguretat Integrada en la construcció, que siguin manifestament indispensables per dur a terme l'esperit o la intenció posada en el Projecte i l'Estudi de Seguretat i Salut, si no que hauran de ser materialitzats com si haguessin estat completes i correctament especificades en el Projecte i el corresponent Estudi de Seguretat i Salut.

Totes les parts del contracte s'entenen complementàries entre si, per la qual cosa qualsevol treball requerit en un sol document, encara que no estigui esmentat en cap altre, tindrà el mateix caràcter contractual que si s'hagués recollit en tots.

3.2. Vigència de l'Estudi de Seguretat i Salut

El Coordinador de Seguretat, a la vista dels continguts del Pla de Seguretat i Salut aportat pel Contractista, com document de gestió preventiva d'adaptació de la seva pròpia "cultura preventiva interna d'empresa" el desenvolupament dels continguts del Projecte i l'Estudi de Seguretat i Salut per l'execució material de l'obra, podrà indicar en l'Acta d'Aprovació del Pla de Seguretat, la declaració expressa de subsistència, d'aquells aspectes que puguin estar, a criteri del Coordinador, millor desenvolupats en l'Estudi de Seguretat, com ampliadors i complementaris dels continguts del Pla de Seguretat i Salut del Contractista.

Els Procediments Operatius i/o Administratius de Seguretat, que pugessin redactar el Coordinador de Seguretat i Salut amb posterioritat a l'Aprovació del Pla de Seguretat i Salut, tindrà la consideració de document de desenvolupament de l'Estudi i Pla de Seguretat, essent, per tant, vinculants per les parts contractants.

3.3. Pla de Seguretat i Salut del Contractista

D'acord al que es disposa el R.D. 1627 / 1997, cada contractista està obligat a redactar, abans de l'inici dels seus treballs a l'obra, un Pla de Seguretat i Salut adaptant aquest E.S.S. als seus medis, mètodes d'execució i al "PLA D'ACCIÓ PREVENTIVA INTERNA D'EMPRESA", realitzat de conformitat al R.D.39 / 1997 "LLEI DE PREVENCIÓ DE RISCOS LABORALS" (Arts. 1, 2 ap. 1, 8 i 9)

El Contractista en el seu Pla de Seguretat i Salut està obligat a incloure els requisits formals establerts a l'Art. 7 del R.D. 1627/ 1997, no obstant, el Contractista té plena llibertat per estructurar formalment aquest Pla de Seguretat i Salut .

El Contractista, en el seu Pla de Seguretat i Salut, adjuntarà, com a mínim, els plànols següents amb els continguts que en cada cas s'indiquen.

Plànol o Plànols de situació amb les característiques de l'entorn. Indicant:

- Ubicació dels serveis públics.
 - Electricitat.
 - Clavegueram.
 - Aigua potable.
 - Gas.
 - Oleoductes.
 - Altres.
- Situació i amplada dels carrers (reals i previstos).
 - Accessos al recinte.
 - Garites de control d'accessos.
- Acotat del perímetre del solar.
- Distàncies de l'edifici amb els límits del solar.
- Edificacions veïnes existents.
- Servituds.

Plànols en planta d'ordenació general de l'obra, segons les diverses fases previstes en funció del seu pla d'execució real. Indicant:

- Tancament del solar.
- Murs de contenció, atalussats, pous, talls del terreny i desnivells.
- Nivells definitius dels diferents accessos al solar i rasants de vials colindants.
- Ubicació d'instal·lacions d'implantació provisional per al personal d'obra:
 - Banys: Equipament (lavabos, retretes, dutxes, escalfador...).
 - Vestuaris del personal: Equipament (taquilles, bancs correguts, estufes...).
 - Refectori o Menjador: Equipament (taules, seients, escalfaplats, frigorífic...).
 - Farmaciola: Equipament.
 - Altres.
- Llocs destinats a apilaments.
 - Àrids i materials ensitjats.
 - Armadures, barres, tubs i biguetes.
 - Materials paletitzats.
 - Fusta.
 - Materials ensacats.
 - Materials en caixes.
 - Materials en bidons.
 - Materials solts.
 - Runes i residus.

- Ferralla.
- Aigua.
- Combustibles.
- Substàncies tòxiques.
- Substàncies explosives i/o deflagrants.
- Ubicació de maquinària fixa i àmbit d'influència previst.
 - Aparells de manteniment mecànica: grues torre, muntacàrregues, cabrestants, maquetes, baixants de runes, cintes transportadores, bomba d'extracció de fluids.
 - Estació de formigonat.
 - Sitja de morter.
 - Planta de piconament i/o selecció d'àrids.
- Circuits de circulació interna de vehicles, límits de circulació i zones d'aparcament. Senyalització de circulació.
- Circuits de circulació interna del personal d'obra. Senyalització de Seguretat.
- Esquema d'instal·lació elèctrica provisional.
- Esquema d'instal·lació d'il·luminació provisional.
- Esquema d'instal·lació provisional de subministrament d'aigua.

Plànols en planta i seccions d'instal·lació de Sistemes de Protecció Col·lectiva.

(*) Representació cronològica per fases d'execució.

- Protecció en previsió de caigudes de persones o objectes des de buits verticals de façanes:
 - Ubicació de bastida porticada d'estructura tubular cobrint la totalitat dels fronts de façana en avançament simultani a l'execució d'estructura fins l'acabament de tancaments i coberta.(*).
 - (*) Sistema de Protecció Col·lectiva preferent
 - Ubicació i replanteig del conjunt de forques metàl·liques i xarxes de seguretat.(*).
 - (*) En cas de no realitzar-se seguretat integrada amb bastides tubulars, prèvia justificació en l'ESS.
 - Ubicació i replanteig de xarxes de desencofrat.
 - Ubicació i replanteig de baranes de seguretat (*).
 - (*) En cas de no realitzar-se seguretat integrada amb bastides tubulars, prèvia justificació en l'ESS.
 - Ubicació i replanteig de marquesines en voladís de seguretat (*).
 - (*) En cas de no realitzar-se seguretat integrada amb bastides tubulars, prèvia justificació en l'ESS.
- Protecció en previsió de caigudes de persones o objectes des de buits verticals d'escaleres:
 - Ubicació i replanteig de xarxes verticals de seguretat en perímetre i buit de travessers d'escaleres (*).
 - (*) Sistema de Protecció Col·lectiva preferent.
 - Ubicació i replanteig de baranes de seguretat en perímetre i buit de travessers d'escaleres.
- Protecció en previsió de caigudes de persones o objectes des de buits horitzontals de patis de llums, xemeneies, buits d'instal·lacions i encofrats.
 - Ubicació i replanteig de condemna amb malla electrosoldada enjovant en el cercol perimetral (*).
 - (*) Sistema de Protecció Col·lectiva preferent en forjat
 - Ubicació i replanteig de xarxes horitzontals de seguretat en patis interiors.
 - Planta d'estructura amb ubicació i replanteig de xarxes horitzontals de seguretat sota taulers i sotaponts d'encofrats horitzontals recuperables.
 - Ubicació i replanteig d'entramat horitzontal de fusta colada en passos d'instal·lacions, arquetes i registres provisionals.
 - Ubicació i replanteig de barana perimetral de seguretat.

Plànols de proteccions en plataformes i zones de pas. Contingut:

- Passarel·les (ubicació i elements constitutius).
- Escaleres provisionals.

- Detalls de tapes provisionals d'arquetes o de buits.
- Abalisament i senyalització de zones de pas.
- Condemna d'accessos i proteccions en contenció d'estabilitat de terrenys.
- Ubicació de bastides penjades: Projecte i replanteig dels pescants i les guindoles.
- Sàgola de cable per a ancoratge i lliscament de cinturó de seguretat en perímetres exteriors amb risc de caigudes d'altura.

Plànol o plànols de distribució d'elements de seguretat per a l'ús i manteniment posterior de l'obra executada (*).

- Bastides suspeses sobre guindoles carrileres per a neteja de façana.
 - Plataformes lliscants sobre carrils per a manteniment de paraments verticals.
 - Bastides especials.
 - Plataformes en voladís i moll de descàrrega escamotejables per a introducció i evacuació d'equips.
 - Baranes perimetrals escamotejables per a treballs de manteniment en cobertes no transitables.
 - Escales de gat amb enclavament d'accessos i equipament de Sistema de Protecció Col·lectiva.
 - Replanteig d'ancoratges i sàgoles per a cinturons en façanes, xemeneies, finestrals i patis.
 - Replanteig de pescants escamotejables o bigues retràctils.
 - Escala d'incendis i/o mànega tèxtil ignífuga d'evacuació.
 - Altres.
- (*) Tant sols en cas que estiguin contemplats en el Projecte Executiu.

Plànol d'evacuació interna d'accidentats (*).

- Plànol de carrers per a evacuació d'accidentats en obres urbanes.
 - Plànol de carreteres per a evacuació d'accidentats en obres aïllades.
- (*) Tant sols per a obres complexes o especials.

Altres.

3.4. El "Llibre d'Incidències"

A l'obra existirà, adequadament protocolitzat, el document oficial "Llibre d'incidències", facilitat pel Col·legi Professional corresponent al qual pertanyi el tècnic que hagi aprovat el pla de seguretat i salut o per l'Oficina de Supervisió de Projectes o òrgan equivalent quan es tracti d'obres de les Administracions públiques.

Segons l'article 13 del Real Decret 1627/97 de 24 d'Octubre, modificat pel RD 1109/2007, aquest llibre haurà d'estar permanentment a l'obra, en poder del coordinador de seguretat i salut, i a la disposició de la direcció d'obra o direcció facultativa, contractistes, subcontractistes i treballadors autònoms, les persones o òrgans amb responsabilitat en matèria de prevenció de les empreses que intervinguin en l'obra, tècnics dels òrgans especialitzats en matèria de seguretat i salut en el treball de les Administracions públiques competents, o en el seu cas, del representant dels treballadors, els quals podran realitzar les anotacions que considerin adequades respecte a les desviacions en el compliment del Pla de Seguretat i Salut.

Quan es realitzi una anotació en el llibre d'incidències, el coordinador en matèria de seguretat i salut durant l'execució de l'obra o, quan no sigui necessària la designació de coordinador, la direcció facultativa, la notificarà al contractista afectat i als representants dels treballadors d'aquest i només en el cas que l'anotació es refereixi a qualsevol incompliment dels advertiments o observacions prèviament anotades en aquest llibre així com en el supòsit de paralització dels treballs, s'ha de

remetre una còpia a la Inspecció de Treball i Seguretat Social en el termini de vint-i-quatre hores i s'especificarà si l'anotació efectuada suposa una reiteració d'una advertència o observació anterior o si, per contra, es tracta d'una nova observació.

3.5. Caràcter vinculant del Contracte o document del "Conveni de Prevenció i Coordinació" i documentació contractual annexa en matèria de Seguretat

EL CONVENI DE PREVENCIÓ i COORDINACIÓ subscrit entre el Promotor (o el seu representant), Contractista, Projectista, Coordinador de Seguretat, Direcció d'Obra o Direcció Facultativa i Representant Sindical Delegat de Prevenció, podrà ésser elevat a escriptura pública a requeriment de les parts atorgants del mateix, essent de compte exclusiva del Contractista totes les despeses notariales i fiscals que es derivin.

El Promotor podrà prèvia notificació escrita al Contractista, assignar totes o part de les seves facultats assumides contractualment, a la persona física, jurídica o corporació que tingues a be designar a l'efecte, segons procedeixi.

Els terminis i provisions de la documentació contractual contemplada en l'apartat 2.1. del present Plec, junt amb els terminis i provisions de tots els documents aquí incorporats per referència, constitueixen l'acord ple i total entre les parts i no durà a terme cap acord o enteniment de cap naturalesa, ni el Promotor farà cap endossament o representacions al Contractista, excepte les que s'estableixin expressament mitjançant contracte. Cap modificació verbal als mateixos tindrà validesa o força o efecte algun.

El Promotor i el Contractista s'obligaran a si mateixos i als seus successors, representants legals i/o concessionaris, amb respecte al pactat en la documentació contractual vinculant en matèria de Seguretat. El Contractista no es agent o representant legal del Promotor, pel que aquest no serà responsable de cap manera de les obligacions o responsabilitats en què incorri o assumeixi el Contractista.

No es considerarà que alguna de les parts hagi renunciat a algun dret, poder o privilegi atorgat per qualsevol dels documents contractuals vinculants en matèria de Seguretat, o provisió dels mateixos, llevat que tal renúncia hagi estat degudament expressada per escrit i reconeguda per les parts afectades.

Tots els recursos o remeis brindats per la documentació contractual vinculant en matèria de Seguretat, hauran de ser presos i interpretats com acumulatius, és a dir, addicionals a qualsevol altre recurs prescrit per la llei.

Les controvèrsies que puguin sorgir entre les parts, respecte a la interpretació de la documentació contractual vinculant en matèria de Seguretat, serà competència de la jurisdicció civil. No obstant, es consideraran actes jurídics separables els que es dicten en relació amb la preparació i adjudicació del Contracte i, en conseqüència, podran ser impugnats davant l'ordre jurisdiccional contenciós-administratiu d'acord amb la normativa reguladora de l'esmentada jurisdicció.

4. NORMATIVA LEGAL D'APLICACIÓ

Per a la realització del Pla de Seguretat i Salut, el Contractista tindrà en compte la normativa existent i

vigent en el decurs de la redacció de l'ESS (o EBSS), obligatòria o no, que pugui ésser d'aplicació.

A títol orientatiu, i sense caràcter limitatiu, s'adjunta una relació de normativa aplicable. El Contractista, no obstant, afegirà al llistat general de la normativa aplicable a la seva obra les esmenes de caràcter tècnic particular que no siguin a la relació i correspongui aplicar al seu Pla.

4.1. Textos generals

- Convenis col·lectius.
- "Reglamento de seguridad e higiene en el trabajo en la industria de la construcción. OM 20 de mayo de 1952 (BOE 15 de junio de 1958)". Modificada per "Orden 10 de diciembre de 1953 (BOE 2 de febrero de 1956)" i "Orden 23 de de septiembre 1966 (BOE 1 de octubre de 1966)". Derogada parcialment per "Orden 20 de enero de 1956 (BOE 2 de febrero de 1956)" i "R.D. 2177/2004 (BOE 13 de noviembre de 2004)".
- "Ordenanza general de seguridad e higiene en el trabajo. OM 9 de marzo de 1971 (BOE 16 de marzo de 1971)", en vigor parts del títol II. Derogada parcialment per "R.D. 1316/1989 (BOE 2 de noviembre de 1989)", "Ley 31/1995 (BOE 10 de noviembre de 1995)", "R.D. 486/1997 (BOE 23 de abril de 1997)", "R.D. 664/1997 (BOE 24 de mayo de 1997)", "R.D. 665/1997 (BOE 24 de mayo de 1997)", "R.D. 773/1997 (BOE 12 de junio de 1997)", "R.D. 1215/1997 (BOE 7 de agosto de 1997)", "R.D. 614/2001 (BOE 21 de junio de 2001)" i "R.D. 349/2003 (BOE 5 de abril de 2003)".
- "Regulación de la jornada de trabajo, jornadas especiales y descanso. R.D. 2001/1983 de 28 de julio (BOE 29 de julio de 1983)". Modificada per "R.D. 2403/1985 (BOE 30 de diciembre de 1985)", "R.D. 1346/1989 (BOE 7 de noviembre 1989)" i anul·lada parcialment per "R.D. 1561/1995 de 21 de septiembre (BOE 26 de septiembre de 1995)".
- "Orden de 20 de septiembre de 1986, por la que se establece el modelo de libro de incidencias correspondiente a las obras en las que sea obligatorio un estudio de Seguridad e Higiene en el trabajo (BOE de 13 de octubre de 1986)".
- "Establecimiento de modelos de notificación de accidentes de trabajo. OM 16 de diciembre de 1987 (BOE 29 de diciembre de 1987)".
- "Instrumento de ratificación de 17 de julio de 1990 del Convenio de 24 de junio de 1986 sobre Utilización del asbesto en condiciones de seguridad (número 162 de la OIT), adoptado en Ginebra (BOE de 23 de noviembre de 1990)".
- "Ley de prevención de riesgos laborales. Ley 31/1995 de noviembre (BOE 10 de noviembre de 1995)". Complementada per "R.D. 614/2001 de 8 de junio (BOE 21 de junio de 2001)".
- "Real Decreto 363/1995, de 10 de marzo, por la que se aprueba el reglamento sobre notificación de sustancias nuevas y clasificación, envasado y etiquetado de sustancias peligrosas (BOE de 5 de junio de 1995)".
- "Real Decreto 1561/1995, de 21 de septiembre, sobre jornadas especiales de trabajo (BOE de 26 de septiembre de 1995)".
- "Reglamento de los servicios de prevención. R.D. 39/1997 de 17 de enero (BOE 31 de enero de 1997)". Complementat per "Orden de 22 de abril de 1997 (BOE 24 de abril de 1997)" i "R.D. 688/2005 (BOE 11 de junio de 2006)". Modificat per "R.D. 780/1998 de 30 de abril (BOE 1 de mayo de 1998)" i "R.D. 604/2006 (BOE 29 de mayo de 2006)".
- "Disposiciones mínimas de seguridad y salud en los lugares de trabajo. R.D. 486/1997 de 14 de abril de 1997 (BOE 23 de abril de 1997)". Complementat per "Orden TAS/2947/2007 (BOE 11 de octubre de 2007)" i modificat per "R.D. 2177/2004 (BOE 13 de noviembre de 2004)".
- "Disposiciones mínimas de seguridad y salud relativas a la manipulación manual de cargas que comporten riesgos, en particular dorsolumbares, para los trabajadores. R.D. 487/1997 de 14

- de abril de 1997 (BOE 23 de abril de 1997)”.
- “Disposiciones mínimas de seguridad y salud para la utilización por los trabajadores de los equipos de trabajo. R.D. 1215/1997 de 18 de julio (BOE 7 de agosto de 1997)”.
 - “Disposiciones mínimas destinadas a proteger la seguridad y la salud de los trabajadores en las actividades mineras. R.D. 1389/1997 de 5 de septiembre (BOE 7 de octubre de 1997)”.
 - “Disposiciones mínimas de seguridad y salud en las obras de construcción. R.D. 1627/1997 de 24 de octubre (BOE 25 de octubre de 1997)”. Modificat per “R.D. 2177/2004 (BOE 13 de noviembre 2004)” i “R.D. 604/2006 (BOE 29 de mayo de 2006)”. Complementat per “R.D. 1109/2007 (BOE 25 de agosto de 2007)”.
 - Ordre de 12 de gener de 1998, per la qual s’aprova el model de Llibre d’Incidències en les obres de construcció (DOGC Diari Oficial de la Generalitat de Catalunya de 27 de gener de 1998).
 - “Disposiciones mínimas de seguridad y salud en el trabajo en el ámbito de las empresas de trabajo temporal. R.D. 216/1999 de 5 de febrero (BOE 24 de febrero de 1999)”.
 - “Ley 38/1999, de 5 de noviembre, de Ordenación de la Edificación (BOE de 6 de noviembre de 1999)”.
 - “Protección de la seguridad y la salud de los trabajadores contra los riesgos relacionados con los agentes químicos durante el trabajo. R.D. 374/2001 de 6 de abril (BOE 1 de mayo de 2001)”.
 - “Real Decreto 783/2001, de 6 de julio, por el que se aprueba el Reglamento sobre protección sanitaria contra radiaciones ionizantes (BOE de 26 de julio de 2001)”.
 - “Ley 54/2003, de 12 de diciembre, de reforma del marco normativo de la prevención de riesgos laborales (BOE de 13 de diciembre de 2003)”.
 - “Real Decreto 1801/2003, de 26 de diciembre, sobre seguridad general de los productos (BOE 10 de enero de 2004)”.
 - Real Decreto 171/2004, por el que se desarrolla el artículo 24 de la Ley 31/1995 de prevención de laborales, en materia de coordinación de actividades empresariales (BOE 31 de enero de 2004).
 - “Real Decreto 2177/2004, de 12 de noviembre, por el que se modifica el R.D. 1215/1997, de 18 de julio, en el que se establecen las disposiciones mínimas de seguridad y salud para la utilización por parte de los trabajadores de los equipos de trabajo, en materia de trabajos temporales en altura (BOE de 13 de noviembre de 2004)”.
 - “Real Decreto 1311/2005, de 4 de noviembre, sobre la protección de la salud y seguridad de los trabajadores frente a los riesgos derivados o que puedan derivarse de la exposición a vibraciones mecánicas”.
 - “Real Decreto 604/2006, de 19 de mayo, por el que se modifican el R.D. 39/1997, de 17 de enero, por el que se aprueba el Reglamento de los Servicios de Prevención, y el R.D. 1627/1997, de 24 de octubre, por el que se establecen las disposiciones mínimas de seguridad y salud en las obras de construcción (BOE 127 de 29 de mayo)”.
 - “Real Decreto 635/2006, de 26 de mayo, sobre requisitos mínimos de seguridad en los túneles de carreteras del Estado”.
 - “Ley ordinaria 32/2006 reguladora de la subcontratación en el Sector de la Construcción (BOE 250 de 19 de octubre)”.
 - “Real Decreto 1299/2006, de 10 de noviembre por el que se aprueba el cuadro de enfermedades profesionales en el sistema de la Seguridad Social y se establecen criterios para su notificación y registro (BOE de 19 de diciembre de 2006)”. Complementat per “Orden TAS/1/2007 (BOE de 4 de enero de 2007)”.
 - “Ley orgánica 3/2007, de 22 de marzo, para la igualdad efectiva de mujeres y hombres (BOE 23

- de marzo de 2007)".
- "Real Decreto 1109/2007, de 24 de agosto, por el que se desarrolla la Ley 32/2006, de 18 de octubre, reguladora de la subcontratación en el Sector de la Construcción (BOE 204 de 25 de agosto)".
 - Decret 102/2008, de 6 de maig, de creació del Registre d'Empreses Acreditades de Catalunya per intervenir en el procés de contractació en el sector de la construcció (DOGC Diari Oficial de la Generalitat de Catalunya de 08 de maig de 2008).
 - "Real Decreto 1802/2008, de 3 de noviembre, por el que se modifica el Reglamento sobre notificación de sustancias nuevas y clasificación, envasado y etiquetado de sustancias peligrosas, aprobado por R.D. 363/1995, de 10 de marzo, con la finalidad de adaptar sus disposiciones al Reglamento (CE) n.º 1907/2006 del Parlamento Europeo y del Consejo (Reglamento REACH)".
 - Decret 10/2009, de 27 de gener. Decret de creació del Registre d'empreses sancionades per infraccions molt greus en matèria de prevenció de riscos laborals i del procediment per a la seva publicació (DOGC Diari Oficial de la Generalitat de Catalunya de 03 de febrer de 2009).
 - "Real Decreto 298/2009, de 6 de marzo, por el que se modifica el Real Decreto 39/1997, de 17 de enero, por el que se aprueba el Reglamento de los Servicios de Prevención, en relación con la aplicación de medidas para promover la mejora de la seguridad y de la salud en el trabajo de la trabajadora embarazada, que haya dado a luz o en período de lactancia".
 - "Real Decreto 330/2009, de 13 de marzo, por el que se modifica el Real Decreto 1311/2005, de 4 de noviembre, sobre la protección de la salud y la seguridad de los trabajadores frente a los riesgos derivados o que puedan derivarse de la exposición a vibraciones mecánicas".
 - "Real Decreto 327/2009 de 13 de marzo, por el que se modifica el Real Decreto 1109/2007, de 24 de agosto, por el que se desarrolla la Ley 32/2006, de 18 de octubre, reguladora de la subcontratación en el sector de la construcción (BOE 63 de 14 de marzo de 2009)".
 - "Instrumento de Ratificación del Convenio número 187 de la OIT, sobre el marco promocional para la seguridad y salud en el trabajo, hecho en Ginebra el 31 de mayo de 2006 (BOE 187 de 4 de agosto de 2009)".
 - "Real Decreto 337/2010, de 19 de marzo, por el que se modifican el Real Decreto 39/1997, de 17 de enero, por el que se aprueba el Reglamento de los Servicios de Prevención; el Real Decreto 1109/2007, de 24 de agosto, por el que se desarrolla la Ley 32/2006, de 18 de octubre, reguladora de la subcontratación en el sector de la construcción y el Real Decreto 1627/1997, de 24 de octubre, por el que se establecen disposiciones mínimas de seguridad y salud en obras de construcción (BOE 71 de 23 de marzo de 2010)."
 - "Reglamento (UE) n° 276/2010 de la Comisión, de 31 de marzo de 2010, por el que se modifica el Reglamento (CE) n° 1907/2006 del Parlamento Europeo y del Consejo, relativo al registro, la evaluación, la autorización y la restricción de las sustancias y preparados químicos (REACH), en lo que respecta a su anexo XVII (diclorometano, aceites para lámparas y líquidos encendedores de barbacoa y compuestos organoestánicos)."
 - "Real Decreto 486/2010, de 23 de abril, sobre la protección de la salud y la seguridad de los trabajadores contra los riesgos relacionados con la exposición a radiaciones ópticas artificiales (BOE 99 de 24 de abril de 2010)."
 - "Real Decreto 717/2010, de 28 de mayo, por el que se modifican el Real Decreto 363/1995, de 10 de marzo, por el que se aprueba el Reglamento sobre clasificación, envasado y etiquetado de sustancias peligrosas y el Real Decreto 255/2003, de 28 de febrero, por el que se aprueba el Reglamento sobre clasificación, envasado y etiquetado de preparados peligrosos (BOE 139 de 8 de junio de 2010)."
 - "Real Decreto 1439/2010, de 5 de noviembre, por el que se modifica el Reglamento sobre protección sanitaria contra radiaciones ionizantes, aprobado por Real Decreto 783/2001, de 6

- de julio (BOE 279 de 18 de novimebre de 2010)."
- Decret 171/2010, de 16 de novembre, del registre de delegats i delegades de prevenció (DOGC núm. 5764 de 26 de Novembre de 2010).
 - "Real Decreto 843/2011, de 17 de junio, por el que se establecen los criterios básicos sobre la organización de recursos para desarrollar la actividad sanitaria de los servicios de prevención."
 - "Ley 22/2011, de 28 de julio, de residuos y suelos contaminados."
 - "Ley 33/2011, de 4 de octubre, General de Salud Pública."
 - "Reglamento (UE) nº 109/2012 de la Comisión, de 9 de febrero de 2012, por el que se modifica el Reglamento (CE) nº 1907/2006 del Parlamento Europeo y del Consejo relativo al registro, la evaluación, la autorización y la restricción de las sustancias y preparados químicos (REACH) en lo que respecta a su anexo XVII (sustancias CMR)."
 - "Reglamento (UE) nº 125/2012 de la Comisión, de 14 de febrero de 2012, por el que se modifica el anexo XIV del Reglamento (CE) nº 1907/2006 del Parlamento Europeo y del Consejo, relativo al registro, la evaluación, la autorización y la restricción de las sustancias y preparados químicos (REACH)."
 - "Reglamento (UE) nº 412/2012 de la Comisión, de 15 de mayo de 2012, por el que se modifica el anexo XVII del Reglamento (CE) nº 1907/2006 del Parlamento Europeo y del Consejo, relativo al registro, la evaluación, la autorización y la restricción de las sustancias y preparados químicos (REACH)."
 - "Real Decreto 1070/2012, de 13 de julio, por el que se aprueba el Plan estatal de protección civil ante el riesgo químico."
 - "Reglamento (UE) nº 836/2012 de la Comisión, de 18 de septiembre de 2012, por el que se modifica, con relación al plomo, el anexo XVII del Reglamento (CE) nº 1907/2006 del Parlamento Europeo y del Consejo, relativo al registro, la evaluación, la autorización y la restricción de las sustancias y mezclas químicas (REACH)."
 - "Reglamento (UE) nº 835/2012 de la Comisión, de 18 de septiembre de 2012, por el que se modifica el Reglamento (CE) nº 1907/2006 del Parlamento Europeo y del Consejo, relativo al registro, la evaluación, la autorización y la restricción de las sustancias y mezclas químicas (REACH), en lo que respecta a su anexo XVII (cadmio)."
 - "Reglamento (UE) nº 848/2012 de la Comisión, de 19 de septiembre de 2012, por el que se modifica, en lo que respecta a los compuestos de fenilmercurio, el anexo XVII del Reglamento (CE) nº 1907/2006 del Parlamento Europeo y del Consejo, relativo al registro, la evaluación, la autorización y la restricción de las sustancias y mezclas químicas (REACH)."
 - "Reglamento (UE) nº 847/2012 de la Comisión, de 19 de septiembre de 2012, por el que se modifica, en lo que respecta al mercurio, el anexo XVII del Reglamento (CE) nº 1907/2006 del Parlamento Europeo y del Consejo, relativo al registro, la evaluación, la autorización y la restricción de las sustancias y mezclas químicas (REACH)."
 - "Reglamento (UE) nº 126/2013 de la Comisión, de 13 de febrero de 2013, por el que se modifica el anexo XVII del Reglamento (CE) nº 1907/2006 del Parlamento Europeo y del Consejo, relativo al registro, la evaluación, la autorización y la restricción de las sustancias y preparados químicos (REACH)."
 - "Reglamento (UE) nº 348/2013 de la Comisión, de 17 de abril de 2013, por el que se modifica el anexo XIV del Reglamento (CE) nº 1907/2006 del Parlamento Europeo y del Consejo, relativo al registro, la evaluación, la autorización y la restricción de las sustancias y mezclas químicas (REACH)."
 - "Resolución de 13 de mayo de 2013, de la Dirección General de Empleo, por la que se registra y publica el Acta del acuerdo de revisión parcial del V Convenio colectivo general del sector de la construcción."

- "Ley 5/2013, de 11 de junio, por la que se modifican la Ley 16/2002, de 1 de julio, de prevención y control integrados de la contaminación y la Ley 22/2011, de 28 de julio, de residuos y suelos contaminados."
- "Orden PRE/2056/2013, de 7 de noviembre, por la que se modifica el anexo VI del Reglamento sobre clasificación, envasado y etiquetado de preparados peligrosos, aprobado por el Real Decreto 255/2003, de 28 de febrero."
- "Resolución de 8 de noviembre de 2013, de la Dirección General de Empleo, por la que se registra y publica el Acta de los acuerdos sobre el procedimiento para la homologación de actividades formativas en materia de prevención de riesgos laborales, así como sobre el Reglamento de condiciones para el mantenimiento de la homologación de actividades formativas en materia de prevención de riesgos laborales de acuerdo con lo establecido en el V Convenio colectivo del sector de la construcción."
- "Resolución de 15 de noviembre de 2013, de la Secretaría de Estado de Administraciones Públicas, por la que se actualiza y dispone la publicación del Sistema de Gestión de la Prevención de Riesgos Laborales en la Administración General del Estado."
- "Real Decreto 842/2013, de 31 de octubre, por el que se aprueba la clasificación de los productos de construcción y de los elementos constructivos en función de sus propiedades de reacción y de resistencia frente al fuego (BOE 281, de 23 de noviembre de 2013)."
- "Directiva 2013/59/Euratom del Consejo, de 5 de diciembre de 2013, por la que se establecen normas de seguridad básicas para la protección contra los peligros derivados de la exposición a radiaciones ionizantes, y se derogan las Directivas 89/618/Euratom, 90/641/Euratom, 96/29/Euratom, 97/43/Euratom y 2003/122/Euratom."
- "Real Decreto 97/2014, de 14 de febrero, por el que se regulan las operaciones de transporte de mercancías peligrosas por carretera en territorio español (BOE 50, de 27 de febrero de 2014)."
- "Real Decreto 337/2014, de 9 de mayo, por el que se aprueban el Reglamento sobre condiciones técnicas y garantías de seguridad en instalaciones eléctricas de alta tensión y sus Instrucciones Técnicas Complementarias ITC-RAT 01 a 23."
- Llei 13/2014, del 30 d'octubre, d'accessibilitat.
- "Reglamento (UE) no 1303/2014 de la Comisión, de 18 de noviembre de 2014, sobre la especificación técnica de interoperabilidad relativa a la «seguridad en los túneles ferroviarios» del sistema ferroviario de la Unión Europea."
- "Reglamento (UE) 2015/282 de la Comisión, de 20 de febrero de 2015, por el que se modifican, con relación al estudio ampliado de toxicidad para la reproducción en una generación, los anexos VIII, IX y X del Reglamento (CE) no 1907/2006 del Parlamento Europeo y del Consejo, relativo al registro, la evaluación, la autorización y la restricción de las sustancias y preparados químicos (REACH)."
- "Reglamento (UE) 2015/326 de la Comisión, de 2 de marzo de 2015, por el que se modifica, con relación a los hidrocarburos aromáticos policíclicos y los ftalatos, el anexo XVII del Reglamento (CE) n° 1907/2006 del Parlamento Europeo y del Consejo, relativo al registro, la evaluación, la autorización y la restricción de las sustancias y preparados químicos (REACH)."
- "Real decreto 598/2015, de 3 de julio, por el que se modifican el Real Decreto 39/1997, de 17 de enero, por el que se aprueba el Reglamento de los servicios de prevención, y otros Reales Decretos: el RD 485/97, el RD 665/97 y el RD 374/2001."
- "Real decreto 840/2015, de 21 de septiembre, por el que se aprueban medidas de control de los riesgos inherentes a los accidentes graves en los que intervengan sustancias peligrosas."
- "Real decreto 899/2015, de 9 de octubre, por el que se modifica el Real Decreto 39/1997, de 17 de enero, por el que se aprueba el Reglamento de los Servicios de Prevención."
- "Real decreto 901/2015, de 9 de octubre, por el que se modifica el Real Decreto 843/2011, de

- 17 de junio, por el que se establecen los criterios básicos sobre la organización de recursos para desarrollar la actividad sanitaria de los servicios de prevención.”
- “Orden ESS/2259/2015, de 22 de octubre, por la que se modifica la Orden TIN/2504/2010, de 20 de septiembre, por la que se desarrolla el Real Decreto 39/1997, de 17 de enero, por el que se aprueba el Reglamento de los Servicios de Prevención, en lo referido a la acreditación de entidades especializadas como servicios de prevención, memoria de actividades preventivas y autorización para realizar la actividad de auditoría del sistema de prevención de las empresas.”
 - “Real decreto 1054/2015, de 20 de noviembre, por el que se aprueba el Plan Estatal de Protección Civil ante el Riesgo Radiológico.”
 - “Real decreto 1072/2015, de 27 de noviembre, por el que se modifica el Real Decreto 2200/1995, de 28 de diciembre, por el que se aprueba el Reglamento de la Infraestructura para la Calidad y la Seguridad Industrial.”
 - “Directiva (UE) 2017/164 de la Comisión, de 31 de enero de 2017, por la que se establece una cuarta lista de valores límite de exposición profesional indicativos de conformidad con la Directiva 98/24/CE del Consejo y por la que se modifican las Directivas 91/322/CEE, 2000/39/CE y 2009/161/UE de la Comisión.”
 - “Real Decreto 115/2017, de 17 de febrero, por el que se regula la comercialización y manipulación de gases fluorados y equipos basados en los mismos, así como la certificación de los profesionales que los utilizan y por el que se establecen los requisitos técnicos para las instalaciones que desarrollen actividades que emitan gases fluorados (BOE 42, de 18 de febrero de 2017).”
 - “Real Decreto 656/2017, de 23 de junio, por el que se aprueba el Reglamento de Almacenamiento de Productos Químicos y sus Instrucciones Técnicas Complementarias MIE APQ 0 a 10 (BOE 176, de 25 de julio de 2017).”
 - “Ley 9/2017, de 8 de noviembre, de Contratos del Sector Público, por la que se transponen al ordenamiento jurídico español las Directivas del Parlamento Europeo y del Consejo 2014/23/UE y 2014/24/UE, de 26 de febrero de 2014 (BOE 272, de 09 de noviembre de 2017).”
 - “Orden TEC/1146/2018, de 22 de octubre, por la que se aprueba la instrucción técnica complementaria 04.7.06 “Control de gases tóxicos en la atmósfera de las actividades subterráneas” y se modifica la instrucción técnica complementaria 05.0.02 “Especificaciones para minas subterráneas de carbón y labores con riesgo de explosión. Contenidos límites de metano en la corriente de aire”, del Reglamento General de Normas Básicas de Seguridad Minera.”
 - “Resolución de 14 de noviembre de 2018, de la Dirección General de Industria y de la Pequeña y Mediana Empresa, por la que se actualiza el listado de normas de la instrucción técnica complementaria ITC-ICG 11 del Reglamento técnico de distribución y utilización de combustibles gaseosos, aprobado por el Real Decreto 919/2006, de 28 de julio.”
 - “Orden PCI/1319/2018, de 7 de diciembre, por la que se modifica el Anexo II del Real Decreto 1513/2005, de 16 de diciembre, por el que se desarrolla la Ley 37/2003, de 17 de noviembre, del ruido, en lo referente a la evaluación del ruido ambiental”
 - “Reglamento (UE) 2020/171 de la Comisión de 6 de febrero de 2020 por el que se modifica el anexo XIV del Reglamento (CE) nº 1907/2006 del Parlamento Europeo y del Consejo, relativo al registro, la evaluación, la autorización y la restricción de las sustancias y preparados químicos (REACH).”
 - “Reglamento (UE) 2020/878 de la Comisión de 18 de junio de 2020 por el que se modifica el anexo II del Reglamento (CE) nº 1907/2006 del Parlamento Europeo y del Consejo, relativo al registro, la evaluación, la autorización y la restricción de las sustancias y mezclas químicas (REACH).”
 - “Real Decreto 1154/2020, de 22 de diciembre, por el que se modifica el Real Decreto 665/1997,

- de 12 de mayo, sobre la protección de los trabajadores contra los riesgos relacionados con la exposición a agentes cancerígenos durante el trabajo."
- "Real Decreto-ley 3/2021, de 2 de febrero, por el que se adoptan medidas para la reducción de la brecha de género y otras materias en los ámbitos de la Seguridad Social y económico."
 - "Real Decreto 178/2021, de 23 de marzo, por el que se modifica el Real Decreto 1027/2007, de 20 de julio, por el que se aprueba el Reglamento de Instalaciones Térmicas en los Edificios."
 - "Real Decreto 470/2021, de 29 de junio, por el que se aprueba el Código Estructural"
 - "Real Decreto 286/2022, de 19 de abril, por el que se modifica la obligatoriedad del uso de mascarillas durante la situación de crisis sanitaria ocasionada por la COVID-19."
 - "Real Decreto 395/2022, de 24 de mayo, por el que se modifica el Real Decreto 665/1997, de 12 de mayo, sobre la protección de los trabajadores contra los riesgos relacionados con la exposición a agentes cancerígenos durante el trabajo."
 - "Real Decreto 430/2022, de 7 de junio, por el que se modifica el Real Decreto 1802/2008, de 3 de noviembre, por el que se modifica el Reglamento sobre notificación de sustancias nuevas y clasificación, envasado y etiquetado de sustancias peligrosas, aprobado por Real Decreto 363/1995, de 10 de marzo, con la finalidad de adaptar sus disposiciones al Reglamento (CE) n.º 1907/2006."

4.2. Condicions ambientals

- Ordre de 27 de juny de 1985, sobre inscripció d'empreses amb risc per amiant (DOGC Diari Oficial de la Generalitat de Catalunya de 05 d'agost de 1985).
- Ordre de 30 de juny de 1987, sobre registre de dades de control de l'ambient laboral i vigilància mèdica en empreses amb risc d'amiant (DOGC Diari Oficial de la Generalitat de Catalunya de 10 de juliol de 1987).
- "Real Decreto 108/1991, de 1 de febrero, sobre la prevención y reducción de la contaminación del medio ambiente producida por el amianto (BOE de 6 de febrero de 1991)".
- "Real Decreto 664/1997, de 12 de mayo, sobre la protección de los trabajadores contra los riesgos relacionados con la exposición a agentes biológicos durante el trabajo (BOE de 24 de mayo de 1997)". Modificat per "Orden de 25 de marzo de 1998".
- "Real Decreto 665/1997, de 12 de mayo, sobre la protección de los trabajadores contra los riesgos relacionados con la exposición a agentes cancerígenos durante el trabajo (BOE de 24 de mayo de 1997)". Modificat per "Real Decreto 1124/2000 (BOE de 17 de junio de 2000)" i "Real Decreto 349/2003 (BOE de 5 de abril de 2003)".
- "Real decreto 212/2002, de 22 de febrero de 2002, por el que se regulan las emisiones sonoras en el entorno debidas a determinadas máquinas de uso al aire libre (BOE de 1 de marzo de 2002)". Modificat per "Real Decreto 524/2006 (BOE de 4 de mayo de 2006)".
- "Real Decreto 681/2003, de 12 de junio, sobre la protección de la salud y la seguridad de los trabajadores expuestos a los riesgos derivados de atmósferas explosivas en el lugar de trabajo (BOE de 18 de junio de 2003).
- "Ley ordinaria 37/2003 del Ruido de 17 de noviembre (BOE de 18 noviembre de 2003)". Desenvolupada per "Real Decreto 1513/2005 (BOE de 17 de diciembre de 2005)" i "Real Decreto 1367/2007 (BOE de 23 de octubre 2007)".
- "Protección de los trabajadores ante los riesgos derivados de la exposición al ruido durante el trabajo. Real Decreto 286/2006, de 10 de marzo, sobre la protección de la salud y seguridad de los trabajadores contra los riesgos relacionados con la exposición al ruido. (BOE 11 de marzo de 2006)".

- "Real decreto 1367/2007, de 19 de octubre, por el que se desarrolla la Ley 37/2003, de 17 de noviembre, del Ruido, en lo referente a zonificación acústica, objetivos de calidad y emisiones acústicas (BOE de 23 de octubre de 2007)".
- "Ley 34/2007, de 15 de noviembre, de calidad del aire y protección de la atmósfera (BOE de 16 de noviembre de 2007)".
- "Real Decreto 553/2020, de 2 de junio, por el que se regula el traslado de residuos en el interior del territorio del Estado."
- "Orden TES/1180/2020, de 4 de diciembre, por la que se adapta en función del progreso técnico el Real Decreto 664/1997, de 12 de mayo, sobre la protección de los trabajadores contra los riesgos relacionados con la exposición a agentes biológicos durante el trabajo."
- "Real Decreto 427/2021, de 15 de junio, por el que se modifica el Real Decreto 665/1997, de 12 de mayo, sobre la protección de los trabajadores contra los riesgos relacionados con la exposición a agentes cancerígenos durante el trabajo."
- "Orden TES/1287/2021, de 22 de noviembre, por la que se adapta en función del progreso técnico el Real Decreto 664/1997, de 12 de mayo, sobre la protección de los trabajadores contra los riesgos relacionados con la exposición a agentes biológicos durante el trabajo."

4.3. Incendis

- Ordenances municipals.
- Decret 64/1995, de 7 de març, pel qual s'estableixen mesures de prevenció d'incendis forestals (DOGC Diari Oficial de la Generalitat de Catalunya de 10 de març de 1995) i desenvolupada per Ordre MAB/62/2003 (DOGC Diari Oficial de la Generalitat de Catalunya de 24 de Febrer de 2003).
- "Real Decreto 513/2017, de 22 de mayo, por el que se aprueba el Reglamento de instalaciones de protección contra incendios (BOE 139, de 12 de junio de 2017)."

4.4. Instal·lacions elèctriques

- "Orden de 18 de julio de 1978, por la que se aprueba la Norma Tecnológica NTE-IEE/1978, "Instalaciones de electricidad: alumbrado exterior" (BOE de 12 de agosto de 1978)".
- Resolució de 4 de novembre de 1988, per la qual s'estableix un certificat sobre compliment de les distàncies reglamentàries d'obres i construccions a línies elèctriques (DOGC Diari Oficial de la Generalitat de Catalunya de 30 de novembre de 1988).
- "Ley 54/1997, de 27 de noviembre de 1997, del Sector Eléctrico (BOE de 28 de noviembre de 1997)". Complementada per "Real Decreto 1955/2000 (BOE de 27 de diciembre de 2000)".
- Llei 6/2001, de 31 de maig, d'ordenació ambiental de l'enllumenament per a la protecció del medi nocturn (DOGC Diari Oficial de la Generalitat de Catalunya de 12 de juny de 2001).
- "Real Decreto 614/2001, de 8 de junio, sobre disposiciones mínimas para la protección de la salud y seguridad de los trabajadores frente al riesgo eléctrico (BOE de 21 de junio de 2001)".
- Decret 329/2001, de 4 de desembre, pel qual s'aprova el Reglament del subministrament elèctric (DOGC Diari Oficial de la Generalitat de Catalunya de 18 de desembre de 2001).
- "Reglamento electrotécnico de baja tensión. R.D. 842/2002 de 2 de agosto (BOE de 18 de septiembre de 2002)".
- "Sentencia de 17 de febrero de 2004, de la Sala Tercera del Tribunal Supremo, por la que se

anula el inciso 4.2.c.2 de la ITC-BT-03 anexa al Reglamento Electrónico para baja tensión, aprobado por Real Decreto 842/2002, de 2 de agosto”.

- “Real decreto 223/2008, de 15 de febrero, del Ministerio de Industria, Turismo y Comercio por el que se aprueban el Reglamento sobre condiciones técnicas y garantías de seguridad en líneas eléctricas de alta tensión y sus instrucciones técnicas complementarias ITC-LAT 01 a 09 (BOE de 19 de marzo de 2008)”.
- “Instrucciones Técnicas Complementarias del Reglamento electrotécnico de baja tensión: ITC-BT-09 Instalaciones de alumbrado exterior e ITC-BT-33 Instalaciones provisionales y temporales de obras”.

4.5. Equips i maquinària

- “Orden de 30 de julio de 1974, por la que se determinan las condiciones que deben reunir los aparatos elevadores de propulsión hidráulica y las normas para la aprobación de sus equipos impulsores (BOE de 9 de agosto de 1974)”.
- “Reglamento de aparatos de elevación y su mantenimiento. R.D. 2291/1985 de 8 de noviembre (BOE de 11 de diciembre de 1985)”. Derogat parcialment per “R.D. 1314/1997 (BOE de 30 de septiembre de 1997)”.
- “Real Decreto 474/1988, de 30 de marzo, por el que se dictan las disposiciones de aplicación de la Directiva del Consejo de las Comunidades Europeas 84/528/CEE sobre aparatos elevadores y de manejo mecánico (BOE de 20 de mayo de 1988)”.
- “Resolución de 3 abril de 1997, de la Dirección General de Tecnología y Seguridad Industrial por la que se autoriza la instalación de ascensores sin cuarto de máquinas (BOE de 23 de abril de 1997)”.
- “Real Decreto 488/1997, de 14 de abril, sobre disposiciones mínimas de seguridad y salud relativas al trabajo con equipos que incluyen pantallas de visualización (BOE de 23 de abril de 1997)”.
- “Disposiciones mínimas de seguridad y salud relativas a la utilización por los trabajadores de equipos de protección Individual. RD 773/1997 de 30 de mayo (BOE 12 de junio de 1997)”.
- “Real Decreto 1215/1997, de 18 de julio por el que se establecen las disposiciones mínimas de seguridad y salud para la utilización por los trabajadores de los equipos de trabajo (BOE de 7 de agosto de 1997)”. Modificat per “Real Decreto 2177/2004 (BOE de 13 de noviembre de 2004)”.
- “Resolución de 10 de septiembre de 1998, de la Dirección General de Tecnología y Seguridad Industrial, por la que se autoriza la Instalación de ascensores con máquinas en foso (BOE de 25 septiembre de 1998).”
- “Real Decreto 1849/2000, de 10 de noviembre, del Reglamento de seguridad en las máquinas, por el que se derogan diferentes disposiciones en materia de normalización y homologación de productos industriales (BOE de 2 de diciembre de 2000.”
- “Real Decreto 2177/2004, de 12 de noviembre, por el que se modifica el Real Decreto 1215/1997, de 18 de julio, por el que se establecen las disposiciones mínimas de seguridad y salud para la utilización por los trabajadores de los equipos de trabajo, en materia de trabajos temporales en altura (BOE de 13 de noviembre de 2004)”.
- “Real Decreto 1311/2005, de 4 de noviembre de 2005, sobre la protección de la salud y la seguridad de los trabajadores frente a los riesgos derivados o que puedan derivarse de la exposición a vibraciones mecánicas (BOE de 5 de noviembre de 2005)”. “Real Decreto 2060/2008, de 12 de diciembre, por el que se aprueba el Reglamento de equipos a presión y sus instrucciones técnicas complementarias (BOE 31, de 5 de febrero de 2009).

- "Real Decreto 1644/2008, de 10 de octubre, por el que se establecen las normas para la comercialización y puesta en servicio de las máquinas (BOE 246, de 11 de octubre de 2008)."
- "Real Decreto 2060/2008, de 12 de diciembre, por el que se aprueba el Reglamento de equipos a presión y sus instrucciones técnicas complementarias (BOE 31, de 5 de febrero de 2009)."
- "Real Decreto 1388/2011, de 14 de octubre, por el que se dictan las disposiciones de aplicación de la Directiva 2010/35/UE del Parlamento Europeo y del Consejo de 16 de junio de 2010 sobre equipos a presión transportables y por la que se derogan las Directivas 76/767/CEE, 84/525/CEE, 84/526/CEE, 84/527/CEE y 1999/36/CE."
- "Real Decreto 494/2012, de 9 de marzo, por el que se modifica el Real Decreto 1644/2008, de 10 de octubre, por el que se establecen las normas para la comercialización y puesta en servicio de las máquinas, para incluir los riesgos de aplicación de plaguicidas."
- "Real Decreto 88/2013, de 8 de febrero, por el que se aprueba la Instrucción Técnica Complementaria AEM 1 "Ascensores" del Reglamento de aparatos de elevación y mantenimiento, aprobado por Real Decreto 2291/1985, de 8 de noviembre (BOE 46, de 22 de febrero de 2013)."
- "Real decreto 709/2015, de 24 de julio, por el que se establecen los requisitos esenciales de seguridad para la comercialización de los equipos a presión (BOE 210, de 2 de septiembre de 2015)."
- "Real Decreto 203/2016, de 20 de mayo, por el que se establecen los requisitos esenciales de seguridad para la comercialización de ascensores y componentes de seguridad para ascensores (BOE 126, de 25 de mayo de 2016)."
- "Real Decreto 115/2017, de 17 de febrero, por el que se regula la comercialización y manipulación de gases fluorados y equipos basados en los mismos, así como la certificación de los profesionales que los utilizan y por el que se establecen los requisitos técnicos para las instalaciones que desarrollen actividades que emitan gases fluorados."
- "Real Decreto 656/2017, de 23 de junio, por el que se aprueba el Reglamento de Almacenamiento de Productos Químicos y sus Instrucciones Técnicas Complementarias MIE APQ 0 a 10."
- "Orden FOM/606/2018, de 25 de mayo, sobre el contenido del informe anual para el transporte de mercancías peligrosas por carretera."
- "Real Decreto 809/2021, de 21 de septiembre, por el que se aprueba el Reglamento de equipos a presión y sus instrucciones técnicas complementarias."
- Instruccions Tècniques Complementaries:
 - "ITC – MIE – AEM2: Grúas torre desmontables para obras. RD 836/2003 de 27 de mayo de 2003 (BOE 17 de julio de 2003)".
 - "ITC – MIE – AEM3: Carretas automotrices de mantenimiento. OM. 26 de mayo de 1989 (BOE 9 de junio de 1989)".
 - "ITC – MIE – AEM4: Reglamento de aparatos de elevación y mantenimiento, referentes a grúas móviles autopropulsadas. RD 837/2003 de 27 de mayo de 2003 (BOE 17 de julio de 2003)".
 - "Norma UNE-58921-IN Instrucciones para la instalación, manejo, mantenimiento, revisiones e inspecciones de las plataformas elevadoras móviles de personal (PEMP)".

4.6. Equipos de protección individual

- "Comercialización y libre circulación intracomunitaria de los equipos de protección individual. R.D. 1407/1992 de 20 de noviembre (BOE 28 de diciembre de 1992)". Modificat per "OM de 16 de mayo de 1994", per "R.D. 159/1995 de 3 de febrero (BOE 8 de marzo de 1995)" i per la

- “Resolución de 27 de mayo de 2002 (BOE 4 de julio de 2002)”. Complementat per la “Resolución de 25 de abril de 1996 (BOE de 28 de mayo de 1996)”, “Resolución de 18 de marzo de 1998 (BOE de 22 de abril de 1998)”, “Resolución de 29 de abril de 1999 (BOE de 29 de junio de 1999)”, “Resolución de 28 de julio de 2000 (BOE de 8 de septiembre de 2000)” i “Resolución de 7 de septiembre de 2001 (BOE de 27 de septiembre de 2001)”.
- “Real Decreto 159/1995, de 3 de febrero, por el que se modifica el Real Decreto 1407/1992, de 20 de noviembre, por el que se regula las condiciones para la comercialización y libre circulación intracomunitaria de los equipos de protección individual (BOE de 8 de marzo de 1995) modificado por Orden de 20 de febrero de 1997 (BOE de 6 de marzo de 1997)”.
 - “R.D. 773/1997 de 30 de mayo, sobre disposiciones mínimas de seguridad y salud relativas a la utilización por los trabajadores de equipos de protección individual”.
 - “Decisión de la Comisión, de 16 de marzo de 2006, relativa a la publicación de las referencias de la norma EN 143:2000, Equipos de protección respiratoria. Filtros contra partículas. Requisitos, ensayos, marcado, de conformidad con la Directiva 89/686/CEE del Consejo (equipos de protección individual) [notificada con el número C(2006) 777]”.
 - “Directiva 2014/68/UE del Parlamento Europeo y del Consejo, de 15 de mayo de 2014, relativa a la armonización de las legislaciones de los Estados miembros sobre la comercialización de equipos a presión (refundición).”
 - “Decisión de Ejecución (UE) 2020/668 de la Comisión de 18 de mayo de 2020 relativa a las normas armonizadas para los equipos de protección individual elaboradas en apoyo del Reglamento (UE) 2016/425 del Parlamento Europeo y del Consejo.”
 - “Real Decreto 1076/2021, de 7 de diciembre, por el que se modifica el Real Decreto 773/1997, de 30 de mayo, sobre disposiciones mínimas de seguridad y salud relativas a la utilización por los trabajadores de equipos de protección individual.”
 - Normes Tècniques Reglamentàries.

4.7. Senyalització

- “Disposiciones mínimas en materia de señalización de seguridad y salud en el trabajo. R.D. 485/1997 (BOE 23 de abril de 1997)”.
- “Orden de 31 de agosto de 1987 sobre Señalización, balizamiento, defensa, limpieza y terminación de obras fijas en vías fuera de poblado (BOE de 18 de septiembre de 1987)”.
- Normes sobre senyalització d'obres en carreteres. “Instrucción 8.3. IC del MOPU”.

4.8. Diversos

- “Orden de 20 de junio de 1986 sobre Catalogación y Homologación de los explosivos, productos explosivos y sus accesorios (BOE de 1 de julio de 1986)”.
- “Orden de 16 de diciembre de 1987 por la que se establecen nuevos modelos para la notificación de accidentes de trabajo y se dan instrucciones para su cumplimentación y tramitación (BOE de 29 de diciembre de 1987)”. Modificada per “Orden TAS/2926/2002 (BOE de 21 de noviembre de 2002)”.
- “Resolución de 1 de agosto de 2007, de la Dirección General de Trabajo, por la que se inscribe en el registro y publica el IV Convenio Colectivo General del Sector de la Construcción (BOE de 17 de agosto de 2007)”.
- Convenis col·lectius.

- “Real Decreto 1591/2009, de 16 de octubre, por el que se regulan los productos sanitarios (BOE 268 de 6 de noviembre de 2009).”
- “Orden TIN/1071/2010, de 27 de abril, sobre los requisitos y datos que deben reunir las comunicaciones de apertura o de reanudación de actividades en los centros de Trabajo.”
- “Directiva 2014/28/UE del Parlamento Europeo y del Consejo, de 26 de febrero de 2014, relativa a la armonización de las legislaciones de los Estados miembros en materia de comercialización y control de explosivos con fines civiles (refundición).”
- “Real Decreto 130/2017, de 24 de febrero, por el que se aprueba el Reglamento de Explosivos (BOE 54, de 4 de marzo de 2017).”
- “Real decreto 257/2018, de 4 de mayo, por el que se modifica el Real Decreto 1299/2006, de 10 de noviembre, por el que se aprueba el cuadro de enfermedades profesionales en el sistema de la Seguridad Social y se establecen criterios para su notificación y registro.”

5. CONDICIONS ECONÒMIQUES

5.1. Criteris d'aplicació

L' Art. 5, 4 del R.D. 1627 / 1997, de 24 d'octubre, manté per al sector de la construcció, la necessitat d'estimar l'aplicació de la Seguretat i Salut com un cost “afegit” a l'Estudi de Seguretat i Salut, i per conseqüent, incorporat al Projecte.

El pressupost per a l'aplicació i execució de l'estudi de Seguretat i Salut, haurà de quantificar el conjunt de “despeses” previstes, tant pel que es refereix a la suma total com a la valoració unitària d'elements, amb referència al quadre de preus sobre el que es calcula. Sols podran figurar partides alçades en els casos d'elements o operacions de difícil previsió.

Els amidaments, qualitats i valoració recollides en el pressupost de l'Estudi de Seguretat i Salut podran ser modificades o substituïdes per alternatives proposades pel Contractista en el seu Pla de Seguretat i Salut, prèvia justificació tècnica degudament motivada, sempre que això no suposi disminució de l'import total ni dels nivells de protecció continguts en l'Estudi de Seguretat i Salut. A aquests efectes, el pressupost del E.S.S. haurà d'anar incorporant al pressupost general de l'obra com un capítol més del mateix.

La tendència a integrar la Seguretat i Salut (pressupost de Seguretat i Salut = 0), es contempla en el mateix cos legal quan el legislador indica que, no s'inclouran en el pressupost de l'Estudi de Seguretat i Salut els costos exigits per la correcta execució professional dels treballs, conforme a les normes reglamentàries en vigor i els criteris tècnics generalment admesos, emanats dels organismes especialitzats. Aquest criteri es l'aplicat en el present E.S.S. en l'apartat relatiu a Medis Auxiliars d'Utilitat Preventiva (MAUP).

5.2. Certificació del pressupost del Pla de Seguretat i Salut

Si bé el Pressupost de Seguretat, amb criteris de “Seguretat Integrada” hauria d'estar inclòs en les partides del Projecte, de forma no segregable, per les obres de Construcció, es precisa l'establiment

d'un criteri respecte a la certificació de les partides contemplades en el pressupost del Pla de Seguretat i Salut del Contractista per cada obra.

El pressupost de seguretat i salut s'abonarà d'acord amb el que indiqui el corresponent contracte d'obra.

5.3. Revisió de preus del Pla de Seguretat i Salut

Els preus aprovats pel Coordinador de Seguretat i Salut continguts en el Pla de Seguretat i Salut del Contractista, es mantindrà durant la totalitat de l'execució material de les obres.

Excepcionalment, quan el contracte s'hagi executat en un 20% i transcorregut com a mínim un any des de la seva adjudicació, podrà contemplar-se la possibilitat de revisió de preus del pressupost de Seguretat, mitjançant els índexs o fórmules de caràcter oficial que determini l'òrgan de contractació, en els terminis contemplats en en la Llei 9/2017, de 8 de novembre, de Contractes de Sector Públic, per la qual es transposen a l'ordenament jurídic espanyol les Directives de el Parlament Europeu i de Consell 2014/23 / UE i 2014/24 / UE, de 26 de febrer de 2014.

5.4. Penalitzacions per incompliment en matèria de Seguretat

La reiteració d'incompliments en l'aplicació dels compromisos adquirits en el Pla de Seguretat i Salut, a criteri per unanimitat del Coordinador de Seguretat i Salut i dels restants components de la Direcció d'Obra o Direcció Facultativa, per acció u omissió del personal propi i/o Subcontractistes i Treballadors Autònoms contractats per ell, duran aparellats conseqüentment per el Contractista, les següents Penalitzacions:

- | | | | |
|-----|-----------|---|----------------------------------------------------------------------------------------------------------------------------------------------------------------------|
| 1.- | MOLT LLEU | : | 3% del Benefici Industrial de l'obra contractada |
| 2.- | LLEU | : | 20% del Benefici Industrial de l'obra contractada |
| 3.- | GREU | : | 75% del Benefici Industrial de l'obra contractada |
| 4.- | MOLT GREU | : | 75% del Benefici Industrial de l'obra contractada |
| 5.- | GRAVISSIM | : | Paralització dels treballadors +100% del Benefici Industrial de l'obra contractada + Pèrdua d'homologació com Contractista, per la mateixa Propietat, durant 2 anys. |

6. CONDICIONS TÈCNIQUES GENERALS DE SEGURETAT

6.1. Previsions del Contractista a l'aplicació de les Tècniques de Seguretat

La Prevenció de la Sinistralitat Laboral, pretén aconseguir uns objectius concrets, en el nostre cas, detectar i corregir els riscos d'accidents laborals.

El Contractista Principal haurà de reflectir al seu Pla de Seguretat i Salut la manera concreta de desenvolupar les Tècniques de Seguretat i Salut i com les aplicarà en aquesta obra.

Tot seguit s'anomenen a títol orientatiu una sèrie de descripcions de les diferents Tècniques Analítiques i Operatives de Seguretat:

- **Tècniques analítiques de seguretat**

Les Tècniques Analítiques de Seguretat i Salut tenen com a objectiu exclusiu la detecció de riscos i la recerca de les causes.

Prèvies als accidents.-

- Inspeccions de seguretat.
- Anàlisi de treball.
- Anàlisi Estadística de la sinistralitat.
- Anàlisi del entorn de treball.

Posteriors als accidents.-

- Notificació d'accidents.
- Registre d'accidents
- Investigació Tècnica d'Accidents.

● **Tècniques operatives de seguretat.**

Les Tècniques Operatives de Seguretat i Salut pretenen eliminar les Causes i a través d'aquestes corregir el Risc

Segons que l'objectiu de l'acció correctora hagi d'operar sobre la conducta humana o sobre els factors perillosos mesurats, el Contractista haurà de demostrar al seu Pla de Seguretat i Salut i Higiene que té desenvolupat un sistema d'aplicació de Tècniques Operatives sobre

El Factor Tècnic:

- Sistemes de Seguretat
- Proteccions col·lectives i Resguards
- Manteniment Preventiu
- Proteccions Personals
- Normes
- Senyalització

El Factor Humà:

- Test de Selecció prelaboral del personal.
- Reconeixements Mèdics prelaborals.
- Formació
- Aprenentatge
- Propaganda
- Acció de grup
- Disciplina
- Incentius

6.2. Condicions Tècniques del Control de Qualitat de la Prevenció

El Contractista inclourà a les Empreses Subcontractades i treballadors Autònoms, lligats amb ell contractualment, en el desenvolupament del seu Pla de Seguretat i Salut; haurà d'incloure els documents tipus en el seu format real, així com els procediments de complimentació fets servir a la seva estructura empresarial, per a controlar la qualitat de la Prevenció de la Sinistralitat Laboral. Aportem al present Estudi de Seguretat, a títol de guia, l'enunciat dels més importants:

76. Programa implantat a l'empresa, de Qualitat Total o el reglamentari Pla d'Acció Preventiva.
77. Programa Bàsic de Formació Preventiva estandarditzat pel Contractista Principal
78. Formats documentals i procediments de complimentació, integrats a l'estructura de gestió empresarial, relatius al Control Administratiu de la Prevenció.
79. Comitè i/o Comissions vinculats a la Prevenció

- 80. Documents vinculants, actes i/o memoràndums.
- 81. Manuals i/o Procediments Segurs de Treball, d'ordre intern d'empresa
- 82. Control de Qualitat de Seguretat del Producte.

6.3. Condicions Tècniques dels Òrgans de l'Empresa Contractista competents en matèria de Seguretat i Salut

El comitè o les persones encarregades de la promoció, coordinació i vigilància de la Seguretat i Salut de l'obra seran almenys els mínims establerts per la normativa vigent pel cas concret de l'obra de referència, assenyalant-se específicament al Pla de Seguretat, la seva relació amb l'organigrama general de Seguretat i Salut de l'empresa adjudicatària de les obres.

El Contractista acreditarà l'existència d'un Servei Tècnic de Seguretat i Salut (propi o concertat) com a departament staff depenent de l'Alta Direcció de l'Empresa Contractista, dotat dels recursos, medis i qualificació necessària conforme al R.D. 39 /1997 "Reglamento de los Servicios de Prevención". En tot cas el constructor comptarà amb l'ajut del Departament Tècnic de Seguretat i Salut de la Mútua d'Accidents de Treball amb la que tingui establerta pòlissa.

El Coordinador de Seguretat i Salut podrà vedar la participació en aquesta obra del Delegat Sindical de Prevenció que no reuneixi, al seu criteri, la capacitació tècnica preventiva pel correcte compliment de la seva important missió.

L'empresari Contractista com a màxim responsable de la Seguretat i Salut de la seva empresa, haurà de fixar els àmbits de competència funcional dels Delegats Sindicals de Prevenció en aquesta obra.

L'obra disposarà de Tècnic de Seguretat i Salut (propi o concertat) a temps parcial, que assessori als responsables tècnics (i consegüentment de seguretat) de l'empresa constructora en matèria preventiva, així com una Brigada de reposició i manteniment de les proteccions de seguretat, amb indicació de la seva composició i temps de dedicació a aquestes funcions.

6.4. Obligacions de l'Empresa Contractista competent en matèria de Medicina del Treball

El Servei de Medicina del Treball integrat en el Servei de Prevenció, o en el seu cas, el Quadre Facultatiu competent, d'acord amb la reglamentació oficial, serà l'encarregat de vetllar per les condicions higièniques que haurà de reunir el centre de treball.

Respecte a les instal·lacions mèdiques a l'obra existiran almenys una farmaciola d'urgència, que estarà degudament assenyalada i contindrà allò disposat a la normativa vigent i es revisarà periòdicament el control d'existències.

Al Pla de Seguretat i Salut i Higiene el contractista principal desenvoluparà l'organigrama així com les funcions i competències de la seva estructura en Medicina Preventiva.

Tot el personal de l'obra (Propi, Subcontractat o Autònom), amb independència del termini de durada de les condicions particulars de la seva contractació, haurà d'haver passat un reconeixement mèdic d'ingrés i estar classificat d'acord amb les seves condicions psicofísiques.

Independentment del reconeixement d'ingrés, s'haurà de fer a tots els treballadors del Centre de Treball (propis i Subcontractats), segons ve assenyalat a la vigent reglamentació al respecte, com a mínim un reconeixement periòdic anual.

Paral·lelament l'equip mèdic del Servei de Prevenció de l'empresa (Propi, Mancomunitat, o assistit per Mútua d'Accidents) haurà d'establir al Pla de Seguretat i Salut un programa d'actuació cronològica a les matèries de la seva competència:

- Higiene i Prevenció al treball.
- Medicina preventiva dels treballadors.
- Assistència Mèdica.
- Educació sanitària i preventiva dels treballadors.
- Participació en comitè de Seguretat i Salut.
- Organització i posta al dia del fitxer i arxiu de medicina d'Empresa.

6.5. Competències dels Col·laboradors Prevencionistes a l'obra

D'acord amb les necessitats de disposar d'un interlocutor alternatiu en absència del Cap d'Obra es nomenarà un Supervisor de Seguretat i Salut (equivalent a l'antic Vigilant de Seguretat), considerant-se en principi l'Encarregat General de l'obra, com a persona més adient per a complir-ho, en absència d'un altre treballador més qualificat en aquests treballs a criteri del Contractista. El seu nomenament es formalitzarà per escrit i es notificarà al Coordinador de Seguretat.

S'anomenarà un Socorrista, preferiblement amb coneixements en Primers Auxilis, amb la missió de realitzar petites cures i organitzar l'evacuació dels accidentats als centres assistencials que correspongui que a més a més serà l'encarregat del control de la dotació de la farmaciola.

A efectes pràctics, i amb independència del Comitè de Seguretat i Salut, si la importància de l'obra ho aconsella, es constituirà a peu d'obra una "Comissió Tècnica Interempresarial de Responsables de Seguretat", integrat pels màxims Responsables Tècnics de les Empreses participants a cada fase d'obra, aquesta "comissió" es reunirà com a mínim mensualment, i serà presidida pel Cap d'Obra del Contractista, amb l'assessorament del seu Servei de Prevenció (propri o concertat).

6.6. Competències de Formació en Seguretat a l'obra

El Contractista haurà d'establir al Pla de Seguretat i Salut un programa d'actuació que reflecteixi un sistema d'entrenament inicial bàsic de tots els treballadors nous. El mateix criteri es seguirà si són traslladats a un nou lloc de treball, o ingressin com a operadors de màquines, vehicles o aparells d'elevació.

S'efectuarà entre el personal la formació adequada per assegurar el correcte ús dels medis posats al seu abast per millorar el seu rendiment, qualitat i seguretat del seu treball.

7. PLEC DE CONDICIONS TÈCNIQUES ESPECÍFIQUES DE SEGURETAT DELS EQUIPS, MÀQUINES I/O MÀQUINES-FERRAMENTES

7.1. Definició i característiques dels Equips, Màquines i/o Màquines-Ferramentes

• Definició

És un conjunt de peces o òrgans units entre si, dels quals un al menys és mòbil i, en el seu cas, d'òrgans d'accionament, circuits de comandament i de potència, etc., associats de forma solidària per a una aplicació determinada, en particular destinada a la transformació, tractament, desplaçament i accionament d'un material.

El terme equip i/o màquina també cobreix:

- Un conjunt de màquines que estiguin disposades i siguin accionades per a funcionar solidàriament.
- Un mateix equip intercanviable, que modifiqui la funció d'una màquina, que es comercialitza en

condicions que permetin al propi operador, acoblar a una màquina, a una sèrie d'elles o a un tractor, sempre que aquest equip no sigui una peça de recanvi o una ferramenta.

Quan l'equip, màquina i/o màquina ferramenta disposi de components de seguretat que es comercialitzin per separat per a garantir una funció de seguretat en el seu ús normal, aquests adquireixen als efectes del present Estudi de Seguretat i Salut la consideració de Mitjà Auxiliar d'Utilitat Preventiva (MAUP).

- **Característiques**

Els equips de treball i màquines aniran acompanyats d'unes instruccions d'utilització, esteses pel fabricant o importador, en les quals figuraran les especificacions de manteniment, instal·lació i utilització, així com les normes de seguretat i qualsevol altra instrucció que de forma específica siguin exigides en les corresponents Instruccions Tècniques Complementàries (ITC), les quals inclouran els plànols i esquemes necessaris per al manteniment i verificació tècnica, estant ajustats a les normes UNE que li siguin d'aplicació. Portaran a més a més, una placa de material durador i fixada amb solidesa en lloc ben visible, en la qual figuraran, com a mínim, les següents dades:

- Nom del fabricant.
- Any de fabricació, importació i/o subministrament.
- Tipus i número de fabricació.
- Potència en Kw.
- Contrasenya d'homologació CE i certificat de seguretat d'ús d'entitat acreditada, si procedeix.

7.2. Condicions d'elecció, utilització, emmagatzematge i manteniment dels Equips, Màquines i/o Màquines-Ferramentes

- **Elecció d'un Equip**

Els Equips, Màquines i/o Màquines Ferramentes hauran de seleccionar-se en base a uns criteris de garanties de Seguretat per als seus operadors i respecte al seu Medi Ambient de Treball.

- **Condicions d'utilització dels Equips, Màquines i/o Màquines ferramentes**

Són les contemplades en l'Annex II del R.D. 1215, de 18 de juliol sobre "Disposicions mínimes de Seguretat i Salut per a la utilització pels treballadors dels Equips de treball":

- **Emmagatzematge i manteniment**

- Se seguiran escrupolosament les recomanacions d'emmagatzematge i esment, fixats pel fabricant i contingudes en la seva "Guia de manteniment preventiu".
- Es reemplaçaran els elements, es netejaran, engrèixaran, pintaran, ajustaran i es col·locaran en el lloc assignat, seguint les instruccions del fabricant.
- S'emmagatzemaran en compartiments amplis i secs, amb temperatures compreses entre 15 i 25°C.
- L'emmagatzematge, control d'estat d'utilització i els lliuraments d'Equips estaran documentades i custodiades, amb justificant de recepció de conformitat, lliurament i rebut, per un responsable tècnic, delegat per l'usuari.

7.3. Normativa aplicable

- Directives comunitàries relatives a la seguretat de les màquines, transposicions i dates d'entrada en vigor

Sobre comercialització i/o posada en servei en la Unió Europea

Directiva fonamental.

- Directiva 2006/42/CE de Parlament Europeu i de Consell, de 17 de maig de 2006, relativa a les màquines i per la qual es modifica la Directiva 95/16 / CE (refosa)).

Entrada en vigor del "Real Decreto 1644/2008, de 10 de octubre, por el que se establecen las normas para la comercialización y puesta en servicio de las máquinas."

Excepcions:

- Carretons automotors de manutenció: l'1/7/95, amb període transitori fins l'1/1/96.
- Màquines per a elevació o desplaçament de persones: el 9/2/95, amb període transitori fins l'1/1/97.
- Components de seguretat (inclou ROPS i FOPS, vegeu la Comunicació de la Comissió 94/C253/03 -D.O.C.E. ISP C253, de 10/9/94): el 9/2/95, amb període transitori fins l'1/1/97.
- Marcat: el 9/2/95, amb període transitori fins l'1/1/97.

Altres Directives.

- Directiva del Consell 73/23/CEE, de 19/2/73, relativa a l'aproximació de les legislacions dels Estats membres sobre el material elèctric destinat a utilitzar-se amb determinats límits de tensió (D.O.C.E. Núm. L 77, de 26/3/73), modificada per la Directiva del Consell 93/68/CEE.
Transposada pel Reial Decret 7/1988, de 8 de gener (B.O.E. de 14/1/88), modificat pel Reial Decret 154/1995 de 3 de febrer (B.O.E. de 3/3/95).
Entrada en vigor del R.D. 7/1988: l'1/12/88.
Entrada en vigor del R.D. 154/1995: el 4/3/95, amb període transitori fins l'1/1/97.
A aquest respecte veure també la Resolució d'11/6/98 de la Direcció General de Tecnologia i Seguretat Industrial (B.O.E. de 13/7/98).
- Directiva 2014/29/UE d'Parlament Europeu i de Consell, de 26 de febrer de 2014, sobre l'harmonització de les legislacions dels Estats membres en matèria de comercialització dels recipients a pressió simples.
- Directiva 2014/30/UE d'Parlament Europeu i de Consell, de 26 de febrer de 2014, sobre l'harmonització de les legislacions dels Estats membres en matèria de compatibilitat electromagnètica (refosa).
- Directiva 2014/34/UE d'Parlament Europeu i de Consell, de 26 de febrer de 2014, sobre l'harmonització de les legislacions dels Estats membres en matèria d'aparells i sistemes de protecció per a ús en atmosferes potencialment explosives (refosa).
- Directiva 2014/68/UE d'Parlament Europeu i de Consell, de 15 de maig de 2014, relativa a l'harmonització de les legislacions dels Estats membres sobre la comercialització d'equips a pressió.
- Reglament (UE) 2016/426 de el Parlament Europeu i de Consell, de 9 de març de 2016, sobre els aparells que cremen combustibles gasosos i pel qual es deroga la Directiva 2009/142 / CE.
- Onze Directives, amb les seves corresponents modificacions i adaptacions al progrés tècnic, relatives a l'aproximació de les legislacions dels Estats membres sobre determinació de l'emissió sonora de màquines i materials utilitzats en les obres de construcció.
Transposades pel Reial Decret 212/2002, de 22 de febrer (B.O.E. d'1/3/02); Ordre Ministerial de 18/7/1991 (B.O.E. de 26/7/91), Reial Decret 71/1992, de 31 de gener (B.O.E. de 6/2/92) i Ordre Ministerial de 29/3/1996 (B.O.E. de 12/4/96).
Entrada en vigor: En funció de cada directiva.

Sobre utilització de màquines i equips per al treball:

- Directiva 2009/104/CE de Parlament Europeu i de Consell, de 16 de setembre de 2009, relativa a les disposicions mínimes de seguretat i de salut per a la utilització pels treballadors en el treball dels equips de treball (segona Directiva específica conformement a l'article 16, apartat 1, de la Directiva 89/391/ CEE).
- Normativa d'aplicació restringida
 - Reial Decret 1849/2000, de 10 de Novembre, pel qual es deroguen diferents disposicions en matèria de normalització i homologació de productes industrials (B.O.E. de 2/12/2000), i Ordre Ministerial de 8/4/1991, per la qual s'aprova la Instrucció Tècnica Complementària MSG-SM-1 del Reglament de Seguretat de les Màquines, referent a màquines, elements de màquines o sistemes de protecció, usats (B.O.E. d'11/5/91).
 - Ordre Ministerial, de 26/5/1989, per la qual s'aprova la Instrucció Tècnica Complementària MIE-AEM-3 del Reglament d'Aparells d'Elevació i Manutenció referent a Carretons automotors de manutenció (B.O.E. de 9/6/89).
 - Reial Decret 836/2003, de 27 de juny, per la qual s'aprova la nova Instrucció Tècnica Complementària MIE-AEM-2 del Reglament d'Aparells d'elevació i Manutenció, referent a Grues Torre desmuntables per a obres (B.O.E. de 17/7/03).
 - Reial Decret 837/2003, de 27 de juny, pel qual s'aprova el nou text modificat i refós de la Instrucció Tècnica Complementària MIE-AEM-4 del Reglament d'Aparells d'elevació i Manutenció, referent a Grues mòbils autopropulsades usades (B.O.E. de 17/7/03).
 - Reial Decret 1849/2000, de 10 de novembre, pel qual es deroguen diferents disposicions en matèria de normalització i homologació de productes industrials (B.O.E. de 2/12/00).
 - Ordre Ministerial, de 9/3/1971, per la qual s'aprova l'Ordenança General de Seguretat i Higiene en el Treball (B.O.E. de 16/3/71; B.O.E. de 17/3/71 i B.O.E. de 6/4/71). Anul·lada parcialment per R.D 614/2001 de 8 de juny. BOE de 21 de juny de 2001.

8. Signatures

L'autora de l'Estudi de Seguretat i Salut;



Marta Miquel Pujantell
L'arquitecta tècnica municipal

4. ESTUDI DE SEGURETAT I SALUT
4.3. AMIDAMENTS

AMIDAMENTS

Obra 01 PRESSUPOST 2464-04 PRESS SS
Capítol 01 IMPLANTACIÓ

NUM.	CODI	UA	DESCRIPCIÓ
1	HBB11N04	u	Placa amb pintura reflectant triangular de 70 cm de costat, circular de 60cms de diàmetre o quadrada de 60 cms de costat, per a 3 usos, per a senyals de trànsit, fixada i amb el desmuntatge inclòs. Inclou part proporcional d'anulació de senyalització existent contradictòria i desmuntatge a final d'obra.

Num.	Text	Tipus	[C]	[D]	[E]	[F]	TOTAL	Fórmula
1	P-50 (perill !)	T						
2			5,000				5,000	C#*D##*E##*F#
3	P-18 (perill obres)	T						
4			1,000				1,000	C#*D##*E##*F#
5	R-301 (max 20km/h)	T						
6			1,000				1,000	C#*D##*E##*F#
7	placa sortida camions	T						
8			6,000				6,000	C#*D##*E##*F#
9	Stop	T						
10	Interior pati		1,000				1,000	C#*D##*E##*F#
11	Prohibit el gir	T						
12	Interior pati		1,000				1,000	C#*D##*E##*F#
13	perill doble sentit	T						
14			0,000				0,000	C#*D##*E##*F#
15	placa excepte veïns	T						
16			1,000				1,000	C#*D##*E##*F#
17	prohibit el pas	T						
18			1,000				1,000	C#*D##*E##*F#
19	perill pas vianants	T						
20			0,000				0,000	C#*D##*E##*F#
21	perill estrenyament calçada	T						
22			1,000				1,000	C#*D##*E##*F#

TOTAL AMIDAMENT 18,000

2 HBB11N01 u Cartell informatiu de fins a 1,20x1,20, col·locat.

Num.	Text	Tipus	[C]	[D]	[E]	[F]	TOTAL	Fórmula
1	A JUSTIFICAR		2,000				2,000	C#*D##*E##*F#

TOTAL AMIDAMENT 2,000

3 HBC1GFJ1 u Llumenera amb làmpada intermitent color ambre amb energia de bateria de 12 V i amb el desmuntatge inclòs

Num.	Text	Tipus	[C]	[D]	[E]	[F]	TOTAL	Fórmula
1		C	Unitats	Longitud	Ample	Alçada		
2			10,000				10,000	C#*D##*E##*F#

TOTAL AMIDAMENT 10,000

Obra 01 PRESSUPOST 2464-04 PRESS SS
Capítol 02 PROTECCIONS COL·LECTIVES

NUM.	CODI	UA	DESCRIPCIÓ
1	H6AA2111	m	Tanca mòbil, de 2 m d'alçària, d'acer galvanitzat, amb malla electrosoldada de 90x150 mm i de 4,5 i 3,5 mm de D, bastidor de 3,5x2 m de tub de 40 mm de D, fixat a peus prefabricats de formigó, i amb el desmuntatge inclòs. Inclou la part proporcional del manteniment de la tanca i el muntatge-desmuntatge-muntatge de la fase 1 a la fase 2, i de la fase 2 a la fase 1 durant l'execució dels treballs, tantes vegades com sigui necessari.

AMIDAMENTS

Num.	Text	Tipus	[C]	[D]	[E]	[F]	TOTAL	Fórmula
1		C	Unitats	Longitud	Ample	Alçada		
2				162,000			162,000	C#*D#*E#*F#
3				43,000			43,000	C#*D#*E#*F#
TOTAL AMIDAMENT							205,000	

2 H152U000 m Tanca d'avertència o abalisament d'1 m d'alçada amb malla de polietilè taronja, fixada a 1 m del perímetre del sostre amb suports d'acer allotjats amb forats al sostre

Num.	Text	Tipus	[C]	[D]	[E]	[F]	TOTAL	Fórmula
1				112,000			112,000	C#*D#*E#*F#
2	varis a justificar			50,000			50,000	C#*D#*E#*F#
TOTAL AMIDAMENT							162,000	

3 HBC1Z081 m Cinta d'abalisament, fixada a suport i amb el desmuntatge inclòs

Num.	Text	Tipus	[C]	[D]	[E]	[F]	TOTAL	Fórmula
1			200,000				200,000	C#*D#*E#*F#
TOTAL AMIDAMENT							200,000	

4 HBC1KJ00 m Tanca mòbil metàl·lica de 2,5 m de llargària i 1 m d'alçària i amb el desmuntatge inclòs. Inclou la recol·locació de la tanca varies vegades.

Num.	Text	Tipus	[C]	[D]	[E]	[F]	TOTAL	Fórmula
1			2,500	5,000			12,500	C#*D#*E#*F#
TOTAL AMIDAMENT							12,500	

5 HM31161J u Extintor de pols seca, de 6 kg de càrrega, amb pressió incorporada, pintat, amb suport a la paret i amb el desmuntatge inclòs

Num.	Text	Tipus	[C]	[D]	[E]	[F]	TOTAL	Fórmula
1			1,000				1,000	C#*D#*E#*F#
TOTAL AMIDAMENT							1,000	

Obra 01 PRESSUPOST 2464-04 PRESS SS
Capítol 03 PROTECCIONS INDIVIDUALS

NUM.	CODI	UA	DESCRIPCIÓ
1	H1411111	u	Casc de seguretat per a ús normal, contra cops, de polietilè amb un pes màxim de 400 g, homologat segons UNE-EN 812

Num.	Text	Tipus	[C]	[D]	[E]	[F]	TOTAL	Fórmula
1			6,000				6,000	C#*D#*E#*F#
TOTAL AMIDAMENT							6,000	

2 H1421110 u Ulleres de seguretat antiimpactes estàndard, amb muntura universal, amb visor transparent i tractament contra l'entelament, homologades segons UNE-EN 167 i UNE-EN 168

Num.	Text	Tipus	[C]	[D]	[E]	[F]	TOTAL	Fórmula
------	------	-------	-----	-----	-----	-----	-------	---------

AMIDAMENTS

1			6,000				6,000	C#*D##*E##*F#
TOTAL AMIDAMENT							6,000	
3	H1423230	u	Ulleres de seguretat per a tall oxiacetilènic, amb muntura universal de barnilla d'acer recoberta de PVC, amb visors circulars de 50 mm de D foscos de color DIN 5, homologades segons UNE-EN 175 i UNE-EN 169					
Num.	Text	Tipus	[C]	[D]	[E]	[F]	TOTAL	Fórmula
1			2,000				2,000	C#*D##*E##*F#
TOTAL AMIDAMENT							2,000	
4	H1431101	u	Protector auditiu de tap d'escuma, homologat segons UNE-EN 352-2 i UNE-EN 458					
Num.	Text	Tipus	[C]	[D]	[E]	[F]	TOTAL	Fórmula
1			6,000	2,000			12,000	C#*D##*E##*F#
TOTAL AMIDAMENT							12,000	
5	H1433115	u	Protector auditiu tipus orellera acoplable a casc industrial de seguretat, homologat segons UNE-EN 352, UNE-EN 397 i UNE-EN 458					
Num.	Text	Tipus	[C]	[D]	[E]	[F]	TOTAL	Fórmula
1			2,000				2,000	C#*D##*E##*F#
TOTAL AMIDAMENT							2,000	
6	H1441201	u	Mascareta autofiltrant contra polsims i vapors tòxics, homologada segons UNE-EN 405					
Num.	Text	Tipus	[C]	[D]	[E]	[F]	TOTAL	Fórmula
1			6,000				6,000	C#*D##*E##*F#
TOTAL AMIDAMENT							6,000	
7	H1445003	u	Mascareta de protecció respiratòria, homologada segons UNE-EN 140					
Num.	Text	Tipus	[C]	[D]	[E]	[F]	TOTAL	Fórmula
1			6,000				6,000	C#*D##*E##*F#
TOTAL AMIDAMENT							6,000	
8	H145C002	u	Parella de guants de protecció contra riscos mecànics comuns de construcció nivell 3, homologats segons UNE-EN 388 i UNE-EN 420					
Num.	Text	Tipus	[C]	[D]	[E]	[F]	TOTAL	Fórmula
1			6,000				6,000	C#*D##*E##*F#
TOTAL AMIDAMENT							6,000	
9	H1462242	u	Parella de botes de seguretat resistents a la humitat, de pell rectificada, amb turmellera encoixinada sola antilliscant i antiestàtica, falca amortidora per al taló, llengüeta de manxa, de despenjament ràpid, amb plantilles i puntera metàl·liques					
Num.	Text	Tipus	[C]	[D]	[E]	[F]	TOTAL	Fórmula
1			6,000				6,000	C#*D##*E##*F#
TOTAL AMIDAMENT							6,000	

AMIDAMENTS

10	H147N000	u	Faixa de protecció dorslubar						
Num.	Text	Tipus	[C]	[D]	[E]	[F]	TOTAL	Fórmula	
1			2,000				2,000	C#*D#*E#*F#	
TOTAL AMIDAMENT							2,000		
11	H1485800	u	Armilla reflectant amb tires reflectants a la cintura, al pit i a l'esquena, homologada segons UNE-EN 471						
Num.	Text	Tipus	[C]	[D]	[E]	[F]	TOTAL	Fórmula	
1			6,000				6,000	C#*D#*E#*F#	
TOTAL AMIDAMENT							6,000		
12	H1487350	u	Impermeable amb jaqueta, caputxa i pantalons, per a edificació, de PVC soldat de 0,3 mm de gruix, homologat segons UNE-EN 340						
Num.	Text	Tipus	[C]	[D]	[E]	[F]	TOTAL	Fórmula	
1			1,000				1,000	C#*D#*E#*F#	
TOTAL AMIDAMENT							1,000		
13	H146P470	u	Parella de polaines per a soldador de serratge amb tanques de cinta tèxtil arrapant						
Num.	Text	Tipus	[C]	[D]	[E]	[F]	TOTAL	Fórmula	
1			2,000				2,000	C#*D#*E#*F#	
TOTAL AMIDAMENT							2,000		
14	H1488580	u	Davantal per a soldador, de serratge, homologat segons UNE-EN 340, UNE-EN 470-1 i UNE-EN 348						
Num.	Text	Tipus	[C]	[D]	[E]	[F]	TOTAL	Fórmula	
1			2,000				2,000	C#*D#*E#*F#	
TOTAL AMIDAMENT							2,000		
15	H148B580	u	Parell de maniguets amb protecció per a espatlla, per a soldador, elaborat amb serratge, homologats segons UNE-EN 340, UNE-EN 470-1 i UNE-EN 348						
Num.	Text	Tipus	[C]	[D]	[E]	[F]	TOTAL	Fórmula	
1			2,000				2,000	C#*D#*E#*F#	
TOTAL AMIDAMENT							2,000		
16	H142AC60	u	Pantalla facial per a soldadura elèctrica, amb marc abatible de mà i suport de polièster reforçat amb fibra de vidre vulcanitzada d'1,35 mm de gruix, amb visor inactínic semifosc amb protecció DIN 12, homologada segons UNE-EN 175						
Num.	Text	Tipus	[C]	[D]	[E]	[F]	TOTAL	Fórmula	
1			2,000				2,000	C#*D#*E#*F#	
TOTAL AMIDAMENT							2,000		
17	P147W-65NG	u	Sistema anticaiguda compost per un arnès anticaiguda amb tirants, bandes secundàries, bandes subglúties, bandes de cuixa, recolzament dorsal per a subjecció, elements d'ajust, element dorsal d'enganxament d'arnès anticaiguda i sivella, incorporat a un element d'amarrament compost per un terminal manufacturat, homologat segons UNE-EN 361, UNE-EN 362, UNE-EN 364/AC, UNE-EN 365 i UNE-EN 354						

AMIDAMENTS

Num.	Text	Tipus	[C]	[D]	[E]	[F]	TOTAL	Fórmula
1			2,000				2,000	C#*D##*E##*F#
TOTAL AMIDAMENT							2,000	

18 P151C-65M0 m Cable fiador per al cinturó de seguretat, fixat en ancoratges de servei i amb el desmuntatge inclòs

Num.	Text	Tipus	[C]	[D]	[E]	[F]	TOTAL	Fórmula
1				50,000			50,000	C#*D##*E##*F#
TOTAL AMIDAMENT							50,000	

Obra 01 PRESSUPOST 2464-04 PRESS SS
Capítol 04 SENYALITZACIÓ

NUM.	CODI	UA	DESCRIPCIÓ					
1	HBB20005	u	Senyal manual per a senyalista					
Num.	Text	Tipus	[C]	[D]	[E]	[F]	TOTAL	Fórmula
1		C	Unitats	Longitud	Ample	Alçada	Total	
2			2,000				2,000	C#*D##*E##*F#
TOTAL AMIDAMENT							2,000	

2 HBB21N07 u Pannell per a senyalització complementaria interior a l'obra, amb pictograma normalitzat i text descriptiu, de pvc de 21x30cms.

Num.	Text	Tipus	[C]	[D]	[E]	[F]	TOTAL	Fórmula
1		C	Unitats	Unitats	Ample	Alçada		
2	DESVIACIÓ VIANANTS			2,000			2,000	C#*D##*E##*F#
3	ACCÉS CAMIONS			1,000			1,000	C#*D##*E##*F#
4	FARMACIOLA			1,000			1,000	C#*D##*E##*F#
5	EXTINTORS			1,000			1,000	C#*D##*E##*F#
6	ÀMBIT GESTIÓ RESIDUS			1,000			1,000	C#*D##*E##*F#
7	SELECCIÓ RESIDUS			3,000			3,000	C#*D##*E##*F#
8	PROHIBIT EL PAS			2,000			2,000	C#*D##*E##*F#
TOTAL AMIDAMENT							11,000	

3 HBB21N06 u Cartell informatiu de les normes d'accés a l'obra de 70x100cms.

Num.	Text	Tipus	[C]	[D]	[E]	[F]	TOTAL	Fórmula
1			2,000				2,000	C#*D##*E##*F#
TOTAL AMIDAMENT							2,000	

4 HBC12100 u Con de plàstic reflector de 30 cm d'alçada

Num.	Text	Tipus	[C]	[D]	[E]	[F]	TOTAL	Fórmula
1			4,000				4,000	C#*D##*E##*F#
TOTAL AMIDAMENT							4,000	

AMIDAMENTS

Capítol 05 EQUIPAMENT

NUM.	CODI	UA	DESCRIPCIÓ
1	HQUA1100	u	Farmaciola d'armari, amb el contingut establert a l'ordenança general de seguretat i salut en el treball

Num.	Text	Tipus	[C]	[D]	[E]	[F]	TOTAL	Fórmula
1			1,000				1,000	C#*D#*E#*F#

TOTAL AMIDAMENT 1,000

2	HQU1A20A	mes	Lloguer de mòdul prefabricat de fins a 6x2,5x2,3 m de plafó d'acer lacat i aïllament de poliuretà de 35 mm de gruix, revestiment de parets amb tauler fenòlic, paviment de lamel·les d'acer galvanitzat amb aïllament de fibra de vidre i tauler fenòlic, amb instal·lació elèctrica, 1 punt de llum, interruptor, endolls i protecció diferencial. Inclou el transport i el muntatge i desmuntatge. Inclou la part proporcional de connexions de les instal·lacions i la neteja de l'equipament.					
---	----------	-----	---------------------------------------------------------------------------------------------------------------------------------------------------------------------------------------------------------------------------------------------------------------------------------------------------------------------------------------------------------------------------------------------------------------------------------------------------------------------------------------------------	--	--	--	--	--

Num.	Text	Tipus	[C]	[D]	[E]	[F]	TOTAL	Fórmula
1		C	Unitats	Unitats	Ample	Alçada		
2	sanitari		1,000				1,000	C#*D#*E#*F#
3	vestidor		1,000				1,000	C#*D#*E#*F#
4	eines		1,000				1,000	C#*D#*E#*F#
5	menjador		1,000				1,000	C#*D#*E#*F#

TOTAL AMIDAMENT 4,000

4. ESTUDI DE SEGURETAT I SALUT
4.4. JUSTIFICACIÓ DE PREUS

JUSTIFICACIÓ DE PREUS

Data: 24/10/24

Pàg.: 1

PARTIDES D'OBRA

NÚM	CODI	UA	DESCRIPCIÓ	PREU
-----	------	----	------------	------

P-1	H1411111	u	Casc de seguretat per a ús normal, contra cops, de polietilè amb un pes màxim de 400 g, homologat segons UNE-EN 812	Rend.: 1,000	5,86 €
-----	----------	---	---------------------------------------------------------------------------------------------------------------------	--------------	--------

Materials

Unitats	Preu	Parcial	Import
1,000 x	5,69000 =	5,69000	

Subtotal: 5,69000 5,69000

COST DIRECTE 5,69000

DESPESES INDIRECTES 3,00 % 0,17070

COST EXECUCIÓ MATERIAL 5,86070

P-2	H1421110	u	Ulleres de seguretat antiimpactes estàndard, amb muntura universal, amb visor transparent i tractament contra l'entelament, homologades segons UNE-EN 167 i UNE-EN 168	Rend.: 1,000	6,13 €
-----	----------	---	------------------------------------------------------------------------------------------------------------------------------------------------------------------------	--------------	--------

Materials

Unitats	Preu	Parcial	Import
1,000 x	5,95000 =	5,95000	

Subtotal: 5,95000 5,95000

COST DIRECTE 5,95000

DESPESES INDIRECTES 3,00 % 0,17850

COST EXECUCIÓ MATERIAL 6,12850

P-3	H1423230	u	Ulleres de seguretat per a tall oxiacetilènic, amb muntura universal de barnilla d'acer recoberta de PVC, amb visors circulars de 50 mm de D foscos de color DIN 5, homologades segons UNE-EN 175 i UNE-EN 169	Rend.: 1,000	5,05 €
-----	----------	---	----------------------------------------------------------------------------------------------------------------------------------------------------------------------------------------------------------------	--------------	--------

Materials

Unitats	Preu	Parcial	Import
1,000 x	4,90000 =	4,90000	

Subtotal: 4,90000 4,90000

JUSTIFICACIÓ DE PREUS

Data: 24/10/24

Pàg.: 2

PARTIDES D'OBRA

NÚM	CODI	UA	DESCRIPCIÓ	PREU		
			COST DIRECTE	4,90000		
			DESPESES INDIRECTES 3,00 %	0,14700		
			COST EXECUCIÓ MATERIAL	5,04700		
P-4	H142AC60	u	Pantalla facial per a soldadura elèctrica, amb marc abatible de mà i suport de polièster reforçat amb fibra de vidre vulcanitzada d'1,35 mm de gruix, amb visor inactínic semifosc amb protecció DIN 12, homologada segons UNE-EN 175	Rend.: 1,000 8,78 €		
			Unitats	Preu	Parcial	Import
Materials	B142AC60	u	Pantalla facial per a soldadura elèctrica, amb marc abatible de mà i suport de polièster reforçat amb fibra de vidre vulcanitzada d'1,35 mm de gruix, amb visor inactínic semifosc amb protecció DIN 12, homologada segons UNE-EN 175	1,000 x 8,52000 =	8,52000	
			Subtotal:		8,52000	8,52000
			COST DIRECTE	8,52000		
			DESPESES INDIRECTES 3,00 %	0,25560		
			COST EXECUCIÓ MATERIAL	8,77560		
P-5	H1431101	u	Protector auditiu de tap d'escuma, homologat segons UNE-EN 352-2 i UNE-EN 458	Rend.: 1,000 0,25 €		
			Unitats	Preu	Parcial	Import
Materials	B1431101	u	Protector auditiu de tap d'escuma, homologat segons UNE-EN 352-2 i UNE-EN 458	1,000 x 0,24000 =	0,24000	
			Subtotal:		0,24000	0,24000
			COST DIRECTE	0,24000		
			DESPESES INDIRECTES 3,00 %	0,00720		
			COST EXECUCIÓ MATERIAL	0,24720		
P-6	H1433115	u	Protector auditiu tipus orellera acoplable a casc industrial de seguretat, homologat segons UNE-EN 352, UNE-EN 397 i UNE-EN 458	Rend.: 1,000 15,35 €		
			Unitats	Preu	Parcial	Import
Materials	B1433115	u	Protector auditiu tipus orellera acoplable a casc industrial de seguretat, homologat segons UNE-EN 352, UNE-EN 397 i UNE-EN 458	1,000 x 14,90000 =	14,90000	
			Subtotal:		14,90000	14,90000

JUSTIFICACIÓ DE PREUS

Data: 24/10/24

Pàg.: 3

PARTIDES D'OBRA

NÚM	CODI	UA	DESCRIPCIÓ					PREU
				COST DIRECTE				14,90000
				DESPESES INDIRECTES	3,00	%		0,44700
				COST EXECUCIÓ MATERIAL				15,34700
P-7	H1441201	u	Mascareta autofiltrant contra polsims i vapors tòxics, homologada segons UNE-EN 405	Rend.: 1,000				0,69 €
				Unitats	Preu	Parcial	Import	
Materials								
	B1441201	u	Mascareta autofiltrant contra polsims i vapors tòxics, homologada segons UNE-EN 405	1,000	x	0,67000	=	0,67000
				Subtotal:		0,67000		0,67000
				COST DIRECTE				0,67000
				DESPESES INDIRECTES	3,00	%		0,02010
				COST EXECUCIÓ MATERIAL				0,69010
P-8	H1445003	u	Mascareta de protecció respiratòria, homologada segons UNE-EN 140	Rend.: 1,000				1,44 €
				Unitats	Preu	Parcial	Import	
Materials								
	B1445003	u	Mascareta de protecció respiratòria, homologada segons UNE-EN 140	1,000	x	1,40000	=	1,40000
				Subtotal:		1,40000		1,40000
				COST DIRECTE				1,40000
				DESPESES INDIRECTES	3,00	%		0,04200
				COST EXECUCIÓ MATERIAL				1,44200
P-9	H145C002	u	Parella de guants de protecció contra riscos mecànics comuns de construcció nivell 3, homologats segons UNE-EN 388 i UNE-EN 420	Rend.: 1,000				8,23 €
				Unitats	Preu	Parcial	Import	
Materials								
	B145C002	u	Parella de guants de protecció contra riscos mecànics comuns de construcció nivell 3, homologats segons UNE-EN 388 i UNE-EN 420	1,000	x	7,99000	=	7,99000
				Subtotal:		7,99000		7,99000
				COST DIRECTE				7,99000
				DESPESES INDIRECTES	3,00	%		0,23970
				COST EXECUCIÓ MATERIAL				8,22970

JUSTIFICACIÓ DE PREUS

Data: 24/10/24

Pàg.: 4

PARTIDES D'OBRA

NÚM	CODI	UA	DESCRIPCIÓ					PREU
P-10	H1462242	u	Parella de botes de seguretat resistents a la humitat, de pell rectificada, amb turmellera encoixinada sola antilliscant i antiestàtica, falca amortidora per al taló, llengüeta de manxa, de despreniment ràpid, amb plantilles i puntera metàl·liques	Rend.: 1,000				26,67 €
				Unitats	Preu	Parcial	Import	
	Materials							
	B1462242	u	Parella de botes de seguretat resistents a la humitat, de pell rectificada, amb turmellera encoixinada sola antilliscant i antiestàtica, falca amortidora per al taló, llengüeta de manxa, de despreniment ràpid, amb plantilles i puntera metàl·liques	1,000	x 25,89000 =	25,89000		
				Subtotal:		25,89000	25,89000	
				COST DIRECTE				25,89000
				DESPESES INDIRECTES	3,00 %			0,77670
				COST EXECUCIÓ MATERIAL				26,66670
P-11	H146P470	u	Parella de polaines per a soldador de serratge amb tanques de cinta tèxtil arrapant	Rend.: 1,000				11,72 €
				Unitats	Preu	Parcial	Import	
	Materials							
	B146P470	u	Parella de polaines per a soldador de serratge amb tanques de cinta tèxtil arrapant	1,000	x 11,38000 =	11,38000		
				Subtotal:		11,38000	11,38000	
				COST DIRECTE				11,38000
				DESPESES INDIRECTES	3,00 %			0,34140
				COST EXECUCIÓ MATERIAL				11,72140
P-12	H147N000	u	Faixa de protecció dorslumbar	Rend.: 1,000				23,25 €
				Unitats	Preu	Parcial	Import	
	Materials							
	B147N000	u	Faixa de protecció dorslumbar	1,000	x 22,57000 =	22,57000		
				Subtotal:		22,57000	22,57000	
				COST DIRECTE				22,57000
				DESPESES INDIRECTES	3,00 %			0,67710
				COST EXECUCIÓ MATERIAL				23,24710

JUSTIFICACIÓ DE PREUS

Data: 24/10/24

Pàg.: 5

PARTIDES D'OBRA

NÚM	CODI	UA	DESCRIPCIÓ					PREU
P-13	H1485800	u	Armilla reflectant amb tires reflectants a la cintura, al pit i a l'esquena, homologada segons UNE-EN 471	Rend.: 1,000				15,48 €
Materials				Unitats		Preu	Parcial	Import
	B1485800	u	Armilla reflectant amb tires reflectants a la cintura, al pit i a l'esquena, homologada segons UNE-EN 471	1,000	x	15,03000 =	15,03000	
				Subtotal:			15,03000	15,03000
				COST DIRECTE				15,03000
				DESPESES INDIRECTES		3,00 %		0,45090
				COST EXECUCIÓ MATERIAL				15,48090
P-14	H1487350	u	Impermeable amb jaqueta, caputxa i pantalons, per a edificació, de PVC soldat de 0,3 mm de gruix, homologat segons UNE-EN 340	Rend.: 1,000				5,02 €
Materials				Unitats		Preu	Parcial	Import
	B1487350	u	Impermeable amb jaqueta, caputxa i pantalons, per a edificació, de PVC soldat de 0,3 mm de gruix, homologat segons UNE-EN 340	1,000	x	4,87000 =	4,87000	
				Subtotal:			4,87000	4,87000
				COST DIRECTE				4,87000
				DESPESES INDIRECTES		3,00 %		0,14610
				COST EXECUCIÓ MATERIAL				5,01610
P-15	H1488580	u	Davantall per a soldador, de serratge, homologat segons UNE-EN 340, UNE-EN 470-1 i UNE-EN 348	Rend.: 1,000				19,52 €
Materials				Unitats		Preu	Parcial	Import
	B1488580	u	Davantall per a soldador, de serratge, homologat segons UNE-EN 340, UNE-EN 470-1 i UNE-EN 348	1,000	x	18,95000 =	18,95000	
				Subtotal:			18,95000	18,95000
				COST DIRECTE				18,95000
				DESPESES INDIRECTES		3,00 %		0,56850
				COST EXECUCIÓ MATERIAL				19,51850
P-16	H148B580	u	Parell de maniguets amb protecció per a espatlla, per a soldador, elaborat amb serratge, homologats segons UNE-EN 340, UNE-EN 470-1 i UNE-EN 348	Rend.: 1,000				21,02 €
Materials				Unitats		Preu	Parcial	Import
	B148B580	u	Parell de maniguets amb protecció per a espatlla per a soldador elaborat amb serratge, homologats segons UNE-EN 340, UNE-EN 470-1 i UNE-EN 348	1,000	x	20,41000 =	20,41000	

JUSTIFICACIÓ DE PREUS

Data: 24/10/24

Pàg.: 6

PARTIDES D'OBRA

NÚM	CODI	UA	DESCRIPCIÓ				PREU
				Subtotal:		20,41000	20,41000
				COST DIRECTE			20,41000
				DESPESES INDIRECTES	3,00 %		0,61230
				COST EXECUCIÓ MATERIAL			21,02230
P-17	H152U000	m	Tanca d'advertència o abalisament d'1 m d'alçada amb malla de polietilè taronja, fixada a 1 m del perímetre del sostre amb suports d'acer allotjats amb forats al sostre	Rend.: 1,000			2,40 €
				Unitats	Preu	Parcial	Import
Ma d'obra							
	A01H2000	h	Oficial 1a per a seguretat i salut	0,050 /R x	23,53000 =	1,17650	
				Subtotal:		1,17650	1,17650
Materials							
	B1526EL6	u	Muntant metàl·lic per a barana de seguretat, d'1 m d'alçada, per a allotjar en perforacions del sostre, per a 15 usos	0,500 x	1,21000 =	0,60500	
	B152U000	m	Malla de polietilè d'alta densitat color taronja per a tanques d'advertència o abalisament, d'1 m d'alçada, per a seguretat i salut	1,050 x	0,51000 =	0,53550	
				Subtotal:		1,14050	1,14050
				DESPESES AUXILIARS	1,00 %		0,01177
				COST DIRECTE			2,32877
				DESPESES INDIRECTES	3,00 %		0,06986
				COST EXECUCIÓ MATERIAL			2,39863
P-18	H6AA2111	m	Tanca mòbil, de 2 m d'alçada, d'acer galvanitzat, amb malla electrosoldada de 90x150 mm i de 4,5 i 3,5 mm de D, bastidor de 3,5x2 m de tub de 40 mm de D, fixat a peus prefabricats de formigó, i amb el desmuntatge inclòs. Inclou la part proporcional del manteniment de la tanca i el muntatge-desmuntatge-muntatge de la fase 1 a la fase 2, i de la fase 2 a la fase 1 durant l'execució dels treballs, tantes vegades com sigui necessari.	Rend.: 1,000			2,83 €
				Unitats	Preu	Parcial	Import
Ma d'obra							
	A01H4000	h	Manobre per a seguretat i salut	0,100 /R x	20,08000 =	2,00800	
				Subtotal:		2,00800	2,00800
Materials							
	B1Z6AF0A	u	Dau de formigó de 38 kg per a peu de tanca mòbil de malla d'acer i per a 20 usos, per a seguretat i salut	0,300 x	0,13000 =	0,03900	
	B1Z6211A	m	Tanca mòbil, de 2 m d'alçada, d'acer galvanitzat, amb malla electrosoldada de 90x150 mm i de 4,5 i 3,5 mm de diàmetre, bastidor de 3,5x2 m de tub de 40 mm de diàmetre per a fixar a peus prefabricats de formigó, per a 20 usos, per a seguretat i salut	1,000 x	0,67000 =	0,67000	

JUSTIFICACIÓ DE PREUS

Data: 24/10/24

Pàg.: 7

PARTIDES D'OBRA

NÚM	CODI	UA	DESCRIPCIÓ				PREU	
				Subtotal:			0,70900	0,70900
				DESPESES AUXILIARS	1,50	%		0,03012
				COST DIRECTE				2,74712
				DESPESES INDIRECTES	3,00	%		0,08241
				COST EXECUCIÓ MATERIAL				2,82953
P-19	HBB11N04	u	Placa amb pintura reflectant triangular de 70 cm de costat, circular de 60cms de diàmetre o quadrada de 60 cms de costat, per a 3 usos, per a senyals de trànsit, fixada i amb el desmuntatge inclòs. Inclou part proporcional d'anulació de senyalització existent contradictòria i desmuntatge a final d'obra.	Rend.: 1,000			10,25	€
				Unitats		Preu	Parcial	Import
Ma d'obra	A0140000	h	Manobre	0,150	/R x	20,08000 =	3,01200	
				Subtotal:			3,01200	3,01200
Materials	BBL112N2	u	Placa triangular, de 70 cm, circular, de 60cms de diàmetre, o quadrada, de 60cms de costat, amb pintura reflectant, per a 1 us.	0,333	x	20,75000 =	6,90975	
				Subtotal:			6,90975	6,90975
				DESPESES AUXILIARS	1,00	%		0,03012
				COST DIRECTE				9,95187
				DESPESES INDIRECTES	3,00	%		0,29856
				COST EXECUCIÓ MATERIAL				10,25043
P-20	HBB1NN01	u	Cartell informatiu de fins a 1,20x1,20, col·locat.	Rend.: 1,000			16,14	€
				COST DIRECTE				15,66990
				DESPESES INDIRECTES	3,00	%		0,47010
				COST EXECUCIÓ MATERIAL				16,14000
P-21	HBB20005	u	Senyal manual per a senyalista	Rend.: 1,000			12,55	€
				Unitats		Preu	Parcial	Import
Materials	BBB2A001	u	Senyal manual per a senyalista	1,000	x	12,18000 =	12,18000	
				Subtotal:			12,18000	12,18000
				COST DIRECTE				12,18000
				DESPESES INDIRECTES	3,00	%		0,36540
				COST EXECUCIÓ MATERIAL				12,54540

JUSTIFICACIÓ DE PREUS

Data: 24/10/24

Pàg.: 8

PARTIDES D'OBRA

NÚM	CODI	UA	DESCRIPCIÓ					PREU
P-22	HBB21N06	u	Cartell informatiu de les normes d'accés a l'obra de 70x100cms.	Rend.: 1,000				5,16 €
				Unitats	Preu	Parcial	Import	
	Ma d'obra							
	A0140000	h	Manobre	0,050 /R x	20,08000 =	1,00400		
					Subtotal:	1,00400	1,00400	
	Materials							
	BBL11N06	U	Cartell informatiu de les normes d'accés a l'obra de 70x100cms, per a 2 usos	1,000 x	4,01000 =	4,01000		
					Subtotal:	4,01000	4,01000	
					COST DIRECTE		5,01400	
					DESPESES INDIRECTES	3,00 %	0,15042	
					COST EXECUCIÓ MATERIAL		5,16442	
P-23	HBB21N07	u	Pannell per a senyalització complementaria interior a l'obra, amb pictograma normalitzat i text descriptiu, de pvc de 21x30cms.	Rend.: 1,000				2,64 €
				Unitats	Preu	Parcial	Import	
	Ma d'obra							
	A0140000	h	Manobre	0,050 /R x	20,08000 =	1,00400		
					Subtotal:	1,00400	1,00400	
	Materials							
	BLL11N07	u	Cartell informatius per a senyalització complementaria interior a l'obra de panells de pvc de 21x30cms.	1,000 x	1,56000 =	1,56000		
					Subtotal:	1,56000	1,56000	
					COST DIRECTE		2,56400	
					DESPESES INDIRECTES	3,00 %	0,07692	
					COST EXECUCIÓ MATERIAL		2,64092	
P-24	HBC12100	u	Con de plàstic reflector de 30 cm d'alçària	Rend.: 1,000				6,52 €
				Unitats	Preu	Parcial	Import	
	Ma d'obra							
	A01H4000	h	Manobre per a seguretat i salut	0,015 /R x	20,08000 =	0,30120		
					Subtotal:	0,30120	0,30120	
	Materials							
	BBC12102	u	Con d'abaliment de plàstic reflector de 30 cm d'alçària, per a 2 usos, per a seguretat i salut	1,000 x	6,03000 =	6,03000		
					Subtotal:	6,03000	6,03000	

JUSTIFICACIÓ DE PREUS

Data: 24/10/24

Pàg.: 9

PARTIDES D'OBRA

NÚM	CODI	UA	DESCRIPCIÓ				PREU
				DESPESES AUXILIARS	1,00	%	0,00301
				COST DIRECTE			6,33421
				DESPESES INDIRECTES	3,00	%	0,19003
				COST EXECUCIÓ MATERIAL			6,52424
P-25	HBC1GFJ1	u	Llumenera amb làmpada intermitent color ambre amb energia de bateria de 12 V i amb el desmuntatge inclòs	Rend.: 1,000			27,82 €
				Unitats	Preu	Parcial	Import
Ma d'obra							
	A01H4000	h	Manobre per a seguretat i salut	0,150 /R x	20,08000 =	3,01200	
				Subtotal:		3,01200	3,01200
Materials							
	BBC1GFJ2	u	Llumenera amb làmpada intermitent color ambre, amb energia de bateria de 12 V, per a 2 usos, per a seguretat i salut	1,000 x	23,97000 =	23,97000	
				Subtotal:		23,97000	23,97000
				DESPESES AUXILIARS	1,00	%	0,03012
				COST DIRECTE			27,01212
				DESPESES INDIRECTES	3,00	%	0,81036
				COST EXECUCIÓ MATERIAL			27,82248
P-26	HBC1KJ00	m	Tanca mòbil metàl·lica de 2,5 m de llargària i 1 m d'alçària i amb el desmuntatge inclòs. Inclou la recol·locació de la tanca varies vegades.	Rend.: 1,000			4,06 €
				Unitats	Preu	Parcial	Import
Ma d'obra							
	A01H4000	h	Manobre per a seguretat i salut	0,060 /R x	20,08000 =	1,20480	
				Subtotal:		1,20480	1,20480
Materials							
	BBC1KJ04	m	Tanca mòbil metàl·lica de 2,5 m de llargària i 1 m d'alçària, per a 4 usos, per a seguretat i salut	0,250 x	10,89000 =	2,72250	
				Subtotal:		2,72250	2,72250
				DESPESES AUXILIARS	1,00	%	0,01205
				COST DIRECTE			3,93935
				DESPESES INDIRECTES	3,00	%	0,11818
				COST EXECUCIÓ MATERIAL			4,05753

JUSTIFICACIÓ DE PREUS

Data: 24/10/24

Pàg.: 10

PARTIDES D'OBRA

NÚM	CODI	UA	DESCRIPCIÓ					PREU
P-27	HBC1Z081	m	Cinta d'abalisament, fixada a suport i amb el desmuntatge inclòs	Rend.: 1,000				0,42 €
				Unitats	Preu	Parcial	Import	
	Ma d'obra							
	A01H4000	h	Manobre per a seguretat i salut	0,0166 /R x	20,08000 =	0,33333		
				Subtotal:		0,33333	0,33333	
	Materials							
	BBC19000	m	Cinta d'abalisament , per a seguretat i salut	1,000 x	0,07000 =	0,07000		
				Subtotal:		0,07000	0,07000	
			DESPESES AUXILIARS		1,00 %		0,00333	
			COST DIRECTE				0,40666	
			DESPESES INDIRECTES		3,00 %		0,01220	
			COST EXECUCIÓ MATERIAL				0,41886	
P-28	HM31161J	u	Extintor de pols seca, de 6 kg de càrrega, amb pressió incorporada, pintat, amb suport a la paret i amb el desmuntatge inclòs	Rend.: 1,000				46,38 €
				Unitats	Preu	Parcial	Import	
	Ma d'obra							
	A01H3000	h	Ajudant per a seguretat i salut	0,200 /R x	20,08000 =	4,01600		
	A01H2000	h	Oficial 1a per a seguretat i salut	0,200 /R x	23,53000 =	4,70600		
				Subtotal:		8,72200	8,72200	
	Materials							
	BM311611	u	Extintor de pols seca, de càrrega 6 kg, amb pressió incorporada, pintat, per a seguretat i salut	1,000 x	35,87000 =	35,87000		
	B1ZM1000	u	Part proporcional d'elements especials per a extintors, per a seguretat i salut	1,000 x	0,31000 =	0,31000		
				Subtotal:		36,18000	36,18000	
			DESPESES AUXILIARS		1,50 %		0,13083	
			COST DIRECTE				45,03283	
			DESPESES INDIRECTES		3,00 %		1,35098	
			COST EXECUCIÓ MATERIAL				46,38381	
P-29	HQU1A20A	mes	Lloguer de mòdul prefabricat de fins a 6x2,5x2,3 m de plafó d'acer lacat i aïllament de poliuretà de 35 mm de gruix, revestiment de parets amb tauler fenòlic, paviment de lamel·les d'acer galvanitzat amb aïllament de fibra de vidre i tauler fenòlic, amb instal·lació elèctrica, 1 punt de llum, interruptor, endolls i protecció diferencial. Inclou el transport i el muntatge i desmuntatge. Inclou la part proporcional de connexions de les instal·lacions i la neteja de l'equipament.	Rend.: 1,000				78,37 €
				Unitats	Preu	Parcial	Import	

JUSTIFICACIÓ DE PREUS

Data: 24/10/24

Pàg.: 11

PARTIDES D'OBRA

NÚM	CODI	UA	DESCRIPCIÓ					PREU	
Materials									
	BQU1A20A	mes	Lloguer de mòdul prefabricat de vestidors de 6x2,5x2,3 m de plafó d'acer lacat i aïllament de poliuretà de 35 mm de gruix, revestiment de parets amb tauler fenòlic, paviment de lamel·les d'acer galvanitzat amb aïllament de fibra de vidre i tauler fenòlic, amb instal·lació elèctrica, 1 punt de llum, interruptor, endolls i protecció diferencial. Inclou el transport i el muntatge i desmuntatge. Inclou la part proporcional de connexions de les instal·lacions i la neteja de l'equipament.	1,000	x	76,09000	=	76,09000	
							Subtotal:	76,09000	76,09000
							COST DIRECTE		76,09000
							DESPESES INDIRECTES	3,00 %	2,28270
							COST EXECUCIÓ MATERIAL		78,37270
P-30	HQUA1100	u	Farmaciola d'armari, amb el contingut establert a l'ordenança general de seguretat i salut en el treball	Rend.: 1,000				90,58 €	
Materials									
	BQUA1100	u	Farmaciola tipus armari, amb el contingut establert a l'ordenança general de seguretat i salut en el treball	1,000	x	87,94000	=	87,94000	
							Subtotal:	87,94000	87,94000
							COST DIRECTE		87,94000
							DESPESES INDIRECTES	3,00 %	2,63820
							COST EXECUCIÓ MATERIAL		90,57820
P-31	P147W-65NG	u	Sistema anticaiguda compost per un arnès anticaiguda amb tirants, bandes secundàries, bandes subglúties, bandes de cuixa, recolzament dorsal per a subjecció, elements d'ajust, element dorsal d'enganxament d'arnès anticaiguda i sivella, incorporat a un element d'amarrament compost per un terminal manufacturat, homologat segons UNE-EN 361, UNE-EN 362, UNE-EN 364/AC, UNE-EN 365 i UNE-EN 354	Rend.: 1,000				45,32 €	
Materials									
	B147W-19P	u	Sistema anticaiguda compost per un arnès anticaiguda amb tirants, bandes secundàries, bandes subglúties, bandes de cuixa, recolzament dorsal per a subjecció, elements d'ajust, element dorsal d'enganxament d'arnès anticaiguda i sivella, incorporat a un element d'amarrament compost per un terminal manufacturat, homologat segons UNE-EN 361, UNE-EN 362, UNE-EN 364/AC, UNE-EN 365 i UNE-EN 354	1,000	x	44,00000	=	44,00000	
							Subtotal:	44,00000	44,00000

JUSTIFICACIÓ DE PREUS

Data: 24/10/24

Pàg.: 12

PARTIDES D'OBRA

NÚM	CODI	UA	DESCRIPCIÓ	PREU		
			COST DIRECTE	44,00000		
			DESPESES INDIRECTES 3,00 %	1,32000		
			COST EXECUCIÓ MATERIAL	45,32000		
P-32	P151C-65M0	m	Cable fiador per al cinturó de seguretat, fixat en ancoratges de servei i amb el desmuntatge inclòs	Rend.: 1,000 6,72 €		
			Unitats	Preu	Parcial	Import
Ma d'obra						
	A0D-0009	h	Manobre per a seguretat i salut	0,100 /R x 23,88000 =	2,38800	
	A0F-0015	h	Oficial 1a per a seguretat i salut	0,100 /R x 28,61000 =	2,86100	
			Subtotal:		5,24900	5,24900
Materials						
	B0A4-070A	m	Cable d'acer galvanitzat, rígid, de 9 mm de diàmetre i de composició 1x7+0	1,200 x 1,02000 =	1,22400	
			Subtotal:		1,22400	1,22400
			DESPESES AUXILIARS 1,00 %			0,05249
			COST DIRECTE			6,52549
			DESPESES INDIRECTES 3,00 %			0,19576
			COST EXECUCIÓ MATERIAL			6,72125

4. ESTUDI DE SEGURETAT I SALUT

4.5. PRESSUPOST. APLICACIÓ DE PREUS .

PRESSUPOST

Pàg.: 1

Obra 01 Pressupost 2464-04 PRESS SS
Capítol 01 Implantació

NUM. CODI	UA	DESCRIPCIÓ	PREU	AMIDAMENT	IMPORT	
1	HBB11N04	u	Placa amb pintura reflectant triangular de 70 cm de costat, circular de 60cms de diàmetre o quadrada de 60 cms de costat, per a 3 usos, per a senyals de trànsit, fixada i amb el desmuntatge inclòs. Inclou part proporcional d'anulació de senyalització existent contradictòria i desmuntatge a final d'obra. (P - 19)	10,25	18,000	184,50
2	HBB1NN01	u	Cartell informatiu de fins a 1,20x1,20, col·locat. (P - 20)	16,14	2,000	32,28
3	HBC1GFJ1	u	Llumenera amb làmpada intermitent color ambre amb energia de bateria de 12 V i amb el desmuntatge inclòs (P - 25)	27,82	10,000	278,20
TOTAL	Capítol	01.01			494,98	

Obra 01 Pressupost 2464-04 PRESS SS
Capítol 02 Proteccions col·lectives

NUM. CODI	UA	DESCRIPCIÓ	PREU	AMIDAMENT	IMPORT	
1	H6AA2111	m	Tanca mòbil, de 2 m d'alçària, d'acer galvanitzat, amb malla electrosoldada de 90x150 mm i de 4,5 i 3,5 mm de D, bastidor de 3,5x2 m de tub de 40 mm de D, fixat a peus prefabricats de formigó, i amb el desmuntatge inclòs. Inclou la part proporcional del manteniment de la tanca i el muntatge-desmuntatge-muntatge de la fase 1 a la fase 2, i de la fase 2 a la fase 1 durant l'execució dels treballs, tantes vegades com sigui necessari. (P - 18)	2,83	205,000	580,15
2	H152U000	m	Tanca d'advertència o abalisament d'1 m d'alçada amb malla de polietilè taronja, fixada a 1 m del perímetre del sostre amb suports d'acer allotjats amb forats al sostre (P - 17)	2,40	162,000	388,80
3	HBC1Z081	m	Cinta d'abalisament, fixada a suport i amb el desmuntatge inclòs (P - 27)	0,42	200,000	84,00
4	HBC1KJ00	m	Tanca mòbil metàl·lica de 2,5 m de llargària i 1 m d'alçària i amb el desmuntatge inclòs. Inclou la recol·locació de la tanca varies vegades. (P - 26)	4,06	12,500	50,75
5	HM31161J	u	Extintor de pols seca, de 6 kg de càrrega, amb pressió incorporada, pintat, amb suport a la paret i amb el desmuntatge inclòs (P - 28)	46,38	1,000	46,38
TOTAL	Capítol	01.02			1.150,08	

Obra 01 Pressupost 2464-04 PRESS SS
Capítol 03 Proteccions individuals

NUM. CODI	UA	DESCRIPCIÓ	PREU	AMIDAMENT	IMPORT	
1	H1411111	u	Casc de seguretat per a ús normal, contra cops, de polietilè amb un pes màxim de 400 g, homologat segons UNE-EN 812 (P - 1)	5,86	6,000	35,16
2	H1421110	u	Ulleres de seguretat antiimpactes estàndard, amb muntura universal, amb visor transparent i tractament contra l'entelament, homologades segons UNE-EN 167 i UNE-EN 168 (P - 2)	6,13	6,000	36,78
3	H1423230	u	Ulleres de seguretat per a tall oxiacetilènic, amb muntura universal de barnilla d'acer recoberta de PVC, amb visors circulars de 50 mm de D foscos de color DIN 5, homologades segons UNE-EN 175 i UNE-EN 169 (P - 3)	5,05	2,000	10,10
4	H1431101	u	Protector auditiu de tap d'escuma, homologat segons UNE-EN 352-2 i UNE-EN 458 (P - 5)	0,25	12,000	3,00
5	H1433115	u	Protector auditiu tipus orellera acoplable a casc industrial de seguretat, homologat segons UNE-EN 352, UNE-EN 397 i UNE-EN 458 (P - 6)	15,35	2,000	30,70

EUR

PRESSUPOST

Pàg.: 2

6	H1441201	u	Mascareta autofiltrant contra polsims i vapors tòxics, homologada segons UNE-EN 405 (P - 7)	0,69	6,000	4,14
7	H1445003	u	Mascareta de protecció respiratòria, homologada segons UNE-EN 140 (P - 8)	1,44	6,000	8,64
8	H145C002	u	Parella de guants de protecció contra riscos mecànics comuns de construcció nivell 3, homologats segons UNE-EN 388 i UNE-EN 420 (P - 9)	8,23	6,000	49,38
9	H1462242	u	Parella de botes de seguretat resistentes a la humitat, de pell rectificada, amb turmellera encoixinada sola antilliscant i antiestàtica, falca amortidora per al taló, llengüeta de manxa, de despenjament ràpid, amb plantilles i puntera metàl·liques (P - 10)	26,67	6,000	160,02
10	H147N000	u	Faixa de protecció dorslumar (P - 12)	23,25	2,000	46,50
11	H1485800	u	Armilla reflectant amb tires reflectants a la cintura, al pit i a l'esquena, homologada segons UNE-EN 471 (P - 13)	15,48	6,000	92,88
12	H1487350	u	Impermeable amb jaqueta, caputxa i pantalons, per a edificació, de PVC soldat de 0,3 mm de gruix, homologat segons UNE-EN 340 (P - 14)	5,02	1,000	5,02
13	H146P470	u	Parella de polaines per a soldador de serratge amb tanques de cinta tèxtil arrapant (P - 11)	11,72	2,000	23,44
14	H1488580	u	Davantall per a soldador, de serratge, homologat segons UNE-EN 340, UNE-EN 470-1 i UNE-EN 348 (P - 15)	19,52	2,000	39,04
15	H148B580	u	Parell de maniguets amb protecció per a espatlla, per a soldador, elaborat amb serratge, homologats segons UNE-EN 340, UNE-EN 470-1 i UNE-EN 348 (P - 16)	21,02	2,000	42,04
16	H142AC60	u	Pantalla facial per a soldadura elèctrica, amb marc abatible de mà i suport de polièster reforçat amb fibra de vidre vulcanitzada d'1,35 mm de gruix, amb visor inactínic semifosc amb protecció DIN 12, homologada segons UNE-EN 175 (P - 4)	8,78	2,000	17,56
17	P147W-65NG	u	Sistema anticaiguda compost per un arnès anticaiguda amb tirants, bandes secundàries, bandes subglúties, bandes de cuixa, recolzament dorsal per a subjecció, elements d'ajust, element dorsal d'enganxament d'arnès anticaiguda i sivella, incorporat a un element d'amarrament compost per un terminal manufacturat, homologat segons UNE-EN 361, UNE-EN 362, UNE-EN 364/AC, UNE-EN 365 i UNE-EN 354 (P - 31)	45,32	2,000	90,64
18	P151C-65M0	m	Cable fiador per al cinturó de seguretat, fixat en ancoratges de servei i amb el desmuntatge inclòs (P - 32)	6,72	50,000	336,00

TOTAL Capítol 01.03 1.031,04

Obra 01 Pressupost 2464-04 PRESS SS

Capítol 04 Senyalització

NUM. CODI	UA	DESCRIPCIÓ	PREU	AMIDAMENT	IMPORT	
1	HBB20005	u	Senyal manual per a senyalista (P - 21)	12,55	2,000	25,10
2	HBB21N07	u	Pannell per a senyalització complementaria interior a l'obra, amb pictograma normalitzat i text descriptiu, de pvc de 21x30cms. (P - 23)	2,64	11,000	29,04
3	HBB21N06	u	Cartell informatiu de les normes d'accés a l'obra de 70x100cms. (P - 22)	5,16	2,000	10,32
4	HBC12100	u	Con de plàstic reflector de 30 cm d'alçària (P - 24)	6,52	4,000	26,08

TOTAL Capítol 01.04 90,54

Obra 01 Pressupost 2464-04 PRESS SS

Capítol 05 Equipament

PRESSUPOST

Pàg.: 3

NUM. CODI	UA	DESCRIPCIÓ	PREU	AMIDAMENT	IMPORT	
1	HQUA1100	u	Farmaciola d'armari, amb el contingut establert a l'ordenança general de seguretat i salut en el treball (P - 30)	90,58	1,000	90,58
2	HQU1A20A	mes	Lloguer de mòdul prefabricat de fins a 6x2,5x2,3 m de plafó d'acer lacat i aïllament de poliuretà de 35 mm de gruix, revestiment de parets amb tauler fenòlic, paviment de lamel·les d'acer galvanitzat amb aïllament de fibra de vidre i tauler fenòlic, amb instal·lació elèctrica, 1 punt de llum, interruptor, endolls i protecció diferencial. Inclou el transport i el muntatge i desmuntatge. Inclou la part proporcional de connexions de les instal·lacions i la neteja de l'equipament. (P - 29)	78,37	4,000	313,48
TOTAL	Capítol	01.05			404,06	

4. ESTUDI DE SEGURETAT I SALUT
4.6. RESUM DE PRESSUPOST

RESUM DE PRESSUPOST

Pàg.: 1

NIVELL 2 : Capítol				Import
Capítol	01.01	Implantació		494,98
Capítol	01.02	Proteccions col·lectives		1.150,08
Capítol	01.03	Proteccions individuals		1.031,04
Capítol	01.04	Senyalització		90,54
Capítol	01.05	Equipament		404,06
Obra	01	Pressupost 2464-04 PRESS SS		3.170,70
				3.170,70
NIVELL 1 : Obra				Import
Obra	01	Pressupost 2464-04 PRESS SS		3.170,70
				3.170,70

4. ESTUDI DE SEGURETAT I SALUT
4.7. ÚLTIM FULL DE PRESSUPOST

PRESSUPOST D'EXECUCIÓ PER CONTRACTE

Pàg. 1

PRESSUPOST D'EXECUCIÓ MATERIAL.....	3.170,70
6 % Despeses generals SOBRE 3.170,70.....	190,24
13 % Benefici industrial SOBRE 3.170,70.....	412,19
Subtotal	3.773,13
21 % IVA SOBRE 3.773,13.....	792,36
TOTAL PRESSUPOST PER CONTRACTE	€ 4.565,49

Aquest pressupost d'execució per contracte puja a

(QUATRE MIL CINQ-CENTS SEIXANTA-CINC EUROS AMB QUARANTA-NOU CÈNTIMS)



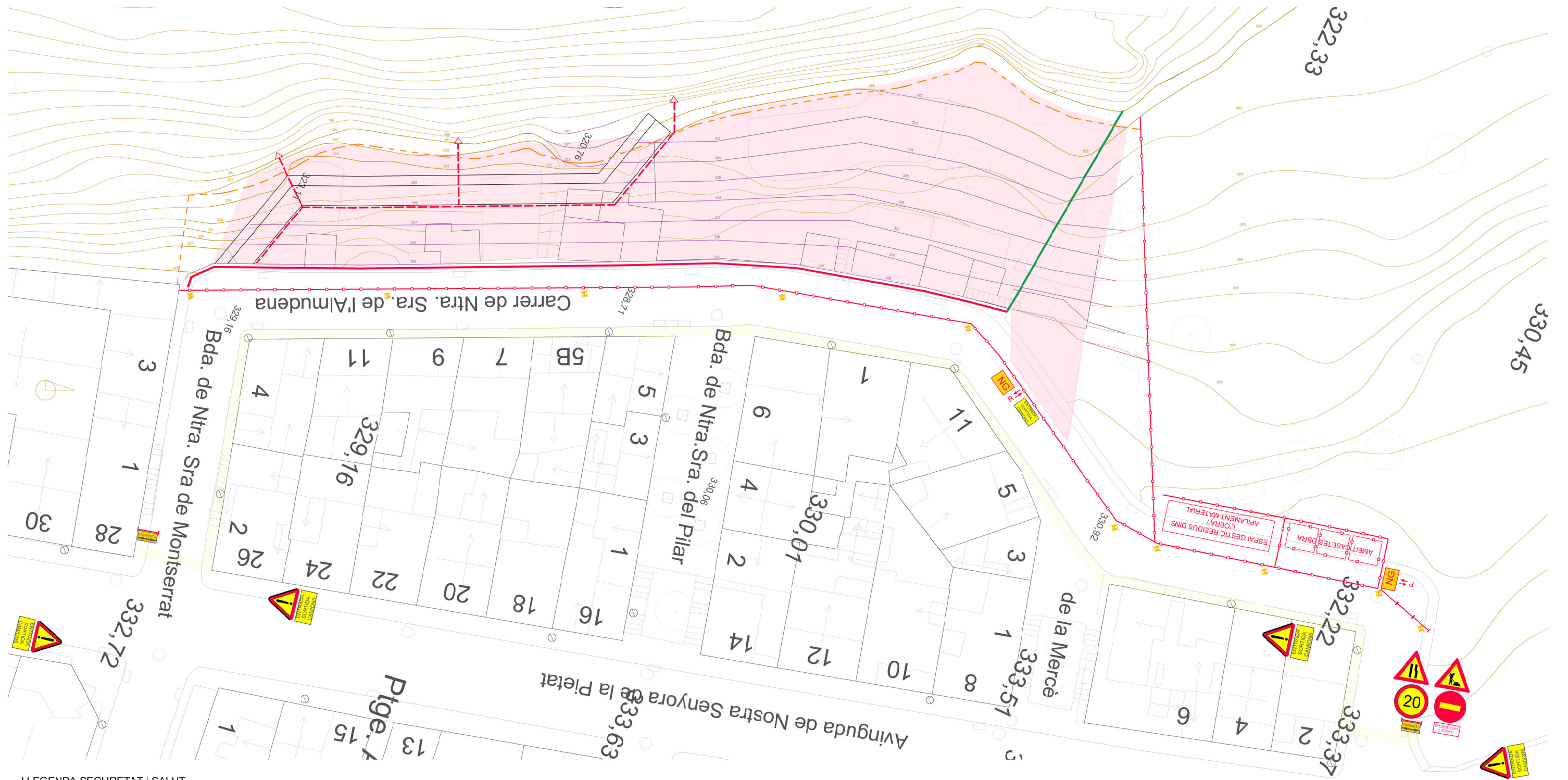
L'autora del projecte,
Marta Garcia Bello
Arquitecta municipal



L'autora de l'ESS,
Marta Miquel i Pujantell
Arquitecta tècnica municipal

Igualada, octubre 2024

4. ESTUDI DE SEGURETAT I SALUT
4.8. PLÀNOLS DE L'ESS



LLEGGENDA SEGURETAT | SALUT

- Àmbit d'obra.
- Accés peatonal dins l'obra.
- Accés rodat dins l'obra.
- Recorregut peatonal.
- Espai d'apliment material.
- Espai per a la gestió de residus.
- Tanca de 2,00m d'alçada amb protecció superior.
- Tanca New Jersey de fornigó.
- Balises lluminoses cada 5,00m.
- Tanca balisament
- Cartel de normes generals.

NO ÉS PERMÉS EL PAS EN AQUESTA OBRA SENSE L'ACOMPANYAMENT D'UNA PERSONA AUTORIZADA

EN AQUESTA OBRA ÉS OBLIGATORI FER ÚS DE TOTES LES NORMES DE PREVENCIÓ DE RISCOS LABORALS

NOTES IMPORTANTS

- Els forats horitzontals es protegiran amb fustes o xapes per evitar la caiguda a diferent nivell.
- Els accessos als edificis s'habilitaran amb passarel·les d'1m d'ample amb baranes d'1m d'alçada.
- Els recorreguts de vianants estaran permanentment delimitats amb tanques, senyalitzats i balisats, delimitats de l'àmbit de treball.
- Si la maquinària o vehicles d'obra interfereixen el funcionament normal de la via pública, la circulació de vianants o vehicles serà dirigida per un/s operari/s fins a la finalització de la maniobra i la incorporació a del vehicle a la circulació habitual.
- Qualsevol fase on sigui necessari el tancament d'un carrer, desviament del trànsit de vehicles o vianants es farà sempre i quan previ coneixement a la D.F. per realitzar els avisos pertinents (veïns, transports públics, etc ...)
- Cada dia, a l'inici, durant i al finalitzar els treballs, es tindrà especial atenció en el manteniment de les proteccions col·lectives, passos i senyalització, per tal de garantir la seguretat a l'obra.
- L'execució de cada àmbit d'obra es realitzarà sempre en varies etapes de manera que els recorreguts dels vianants estiguin sempre delimitats per tanques.

5. AMIDAMENTS I PRESSUPOST

5.1. AMIDAMENTS

5.2. JUSTIFICACIÓ DE PREUS

5.3. PRESSUPOST. APLICACIÓ DE PREUS

5.4. RESUM DE PRESSUPOST

5.5. ÚLTIM FULL

5. AMIDAMENTS I PRESSUPOST

5.1. AMIDAMENTS

AMIDAMENTS

Obra 01 PRESSUPOST 2464-04 PRESS
Capítol A1 ENDERROCS

NUM.	CODI	UA	DESCRIPCIÓ
1	K21GG00Z	pa	Anul·lació i retirada de restes d'instal·lacions, equipaments i materials existents en l'àmbit d'actuació i neteja general de residus (malla metàl·lica, fustes, senyals, plàstics,...), amb transport interior, classificació, càrrega manual i/o mecànica prèviament a l'enderroc de les edificacions sense incloure els materials que continguin amiant.

Num.	Text	Tipus	[C]	[D]	[E]	[F]	TOTAL	Fórmula
1		C	Unitats	Longitud	Ample	Alçada		
2			1,000				1,000	C#*D#*E#*F#
TOTAL AMIDAMENT							1,000	

2 P2140-4RRN u Arrencada de full i bastiment de porta interior amb mitjans manuals i càrrega manual sobre camió o contenidor

Num.	Text	Tipus	[C]	[D]	[E]	[F]	TOTAL	Fórmula
1	portes petites (2m2 aprox) exteriors		5,000				5,000	C#*D#*E#*F#
2	a justificar interiors		5,000				5,000	C#*D#*E#*F#
3	portes grans - 2 fulles (fins a 7m2) exteriors		1,000	2,000			2,000	C#*D#*E#*F#
4	a justificar interiors - 2 fulles		5,000	2,000			10,000	C#*D#*E#*F#
TOTAL AMIDAMENT							22,000	

3 P214S-Z001 m2 Enderroc de tancat format per malla plàstica o metàl·lica muntada sobre estructura mixta de fusta i metall, de 2 a 4 m d'alçària, com a màxim, i enderroc de daus de formigó, a mà i amb compressor i càrrega manual i mecànica de runa sobre camió o contenidor. Mesurat en projecció horitzontal i perímetre vertical

Num.	Text	Tipus	[C]	[D]	[E]	[F]	TOTAL	Fórmula
1	zones porxos - horitzontal			81,000			81,000	C#*D#*E#*F#
2				25,000			25,000	C#*D#*E#*F#
3	zones porxos - verticals			40,000	4,000		160,000	C#*D#*E#*F#
4				21,000	4,000		84,000	C#*D#*E#*F#
TOTAL AMIDAMENT							350,000	

4 P214S-73G5 m Enderroc de reixat metàl·lic de fins a 2 m d'alçària, com a màxim, i enderroc de daus de formigó, a mà i amb compressor i càrrega manual i mecànica de runa sobre camió o contenidor

Num.	Text	Tipus	[C]	[D]	[E]	[F]	TOTAL	Fórmula
1				25,250			25,250	C#*D#*E#*F#
2				13,000			13,000	C#*D#*E#*F#
3	a justificar - tanca doblada			75,000			75,000	C#*D#*E#*F#
TOTAL AMIDAMENT							113,250	

5 P214R-10J3 m2 Enderroc de paret de totxana de 15 cm de gruix, amb retroexcavadora mitjana i càrrega mecànica i manual de runes sobre camió, en entorn urbà amb dificultat de mobilitat, en voreres <= 3 m d'amplària o calçada/plataforma única <= 7 m d'amplària, sense afectació per serveis o elements de mobiliari urbà, en actuacions de més de 10 m2

Num.	Text	Tipus	[C]	[D]	[E]	[F]	TOTAL	Fórmula
1	tanca carrer			64,350	2,500		160,875	C#*D#*E#*F#
2				13,000	1,250		16,250	C#*D#*E#*F#
3	a justificar			10,000	2,500		25,000	C#*D#*E#*F#

AMIDAMENTS

TOTAL AMIDAMENT 202,125

- 6 P214K-N001 pa Enderroc complet de cobertes inclinada de plaques fibrociment, amb part proporcional de canals i/o baixants, amb mitjans manuals d'acord normativa vigent, amb càrrega dels paquets sobre camió, transport i gestió del residu a gestor autoritzat. Inclou la redacció de pla de treball i tramitació davant les autoritats competents i les despeses de la gestió del residus. Tot seguint la normativa vigent. Fins a 100m2.

Num.	Text	Tipus	[C]	[D]	[E]	[F]	TOTAL	Fórmula
1			1,000				1,000	C#*D#*E#*F#

TOTAL AMIDAMENT 1,000

- 7 P2110-AKWL m3 Enderroc d'edificació aïllada, de fins a 10 m d'alçària, amb estructura d'obra de fàbrica, sense enderroc de fonaments, solera ni mitgeres, sense separació, transport ni gestió de residus ni residus perillosos, amb mitjans manuals i mecànics i càrrega mecànica de runa sobre camió o contenidor

Num.	Text	Tipus	[C]	[D]	[E]	[F]	TOTAL	Fórmula
1	volum aparent edificacions			649,900			649,900	C#*D#*E#*F#

TOTAL AMIDAMENT 649,900

- 8 P214P-E7IV m3 Enderroc de fonament de formigó armat, a mà i amb martell trencador sobre retroexcavadora i càrrega mecànica de runa sobre camió

Num.	Text	Tipus	[C]	[D]	[E]	[F]	TOTAL	Fórmula
1	soleres superfície construïda		196,120	0,300			58,836	C#*D#*E#*F#
2	amidaments a justificar							

TOTAL AMIDAMENT 58,836

- 9 P214P-E7JB m3 Enderroc de fonament corregut de maçoneria i/o murs de contenció, amb martell trencador muntat sobre retroexcavadora i càrrega mecànica de runa sobre camió i ajudes manuals

Num.	Text	Tipus	[C]	[D]	[E]	[F]	TOTAL	Fórmula
1	murs interiors			73,900	1,000	0,300	22,170	C#*D#*E#*F#

TOTAL AMIDAMENT 22,170

- 10 P21R0-92GC u Tallada controlada amb cistella mecànica, d'arbre de 6 a 10 m d'alçària de port mitjà, deixant la soca a la vista, aplec de la brossa generada, càrrega sobre camió grua amb pinça i transport a planta de compostatge (no més lluny de 20 km)

Num.	Text	Tipus	[C]	[D]	[E]	[F]	TOTAL	Fórmula
1	a justificar		3,000				3,000	C#*D#*E#*F#

TOTAL AMIDAMENT 3,000

- 11 P21R0-92GB u Tallada controlada amb cistella mecànica, d'arbre de < 6 m d'alçària de port petit, deixant la soca a la vista, aplec de la brossa generada, càrrega sobre camió grua amb pinça i transport a planta de compostatge (no més lluny de 20 km)

Num.	Text	Tipus	[C]	[D]	[E]	[F]	TOTAL	Fórmula
1	a justificar		3,000				3,000	C#*D#*E#*F#

TOTAL AMIDAMENT 3,000

AMIDAMENTS

Obra 01 PRESSUPOST 2464-04 PRESS
Capítol A2 MOVIMENT DE TERRES

NUM.	CODI	UA	DESCRIPCIÓ
1	P2214-AYNS	m3	Excavació per a caixa de paviment en terreny compacte (SPT 20-50), realitzada amb pala excavadora i càrrega directa sobre camió. Inclou part proporcional de formació i retirada de rampes per a accedir al lloc de treball.

Num.	Text	Tipus	[C]	[D]	[E]	[F]	TOTAL	Fórmula
1	a justificar		1.375,000	0,500			687,500	C#*D##*E##*F#

TOTAL AMIDAMENT

687,500

NUM.	CODI	UA	DESCRIPCIÓ
2	P221B-EL6Z	m3	Excavació de rasa i pou de fins a 2 m de fondària, en terreny compacte (SPT 20-50), realitzada amb retroexcavadora de combustible i càrrega mecànica sobre camió. Inclou part proporcional de formació i retirada de rampes per a accedir al lloc de treball.

Num.	Text	Tipus	[C]	[D]	[E]	[F]	TOTAL	Fórmula
1	es contempla excavació normal 80% i un 20% en roca							
2	preparació per terraplè							
3	secció A -A' (5.594-0.95)		0,800	32,600	3,272		85,334	C#*D##*E##*F#
4	secció A'-B (0.95-3.24)		0,800	19,400	2,095		32,514	C#*D##*E##*F#
5	secció B-C (3.24-2.99)		0,800	16,800	3,115		41,866	C#*D##*E##*F#
6	secció C-D (2.99-11.28)		0,800	15,650	7,135		89,330	C#*D##*E##*F#
8	excavació fonaments							
9	tram h3m (10.50m)		0,800	10,500	6,650		55,860	C#*D##*E##*F#
10	tram h2m (50.25-10.67-10)m		0,800	29,750	7,580		180,404	C#*D##*E##*F#
11	tram h3m amb pou (10m)		0,800	10,000	10,650		85,200	C#*D##*E##*F#
12								C#*D##*E##*F#
13	excavació drenatge							
14	secció tipus 0.5x075 - a justificar		1,000	50,000	0,375		18,750	C#*D##*E##*F#
16	amidaments a justificar a obra							

TOTAL AMIDAMENT

589,258

NUM.	CODI	UA	DESCRIPCIÓ
3	P221B-EL8M	m3	Excavació de rasa i pou de fins a 2 m de fondària, en roca, realitzada amb retroexcavadora amb martell trencador de combustible i càrrega mecànica sobre camió. Inclou part proporcional de formació i retirada de rampes per a accedir al lloc de treball.

Num.	Text	Tipus	[C]	[D]	[E]	[F]	TOTAL	Fórmula
1	es contempla excavació normal 80% i un 20% en roca							
2	preparació per terraplè							C#*D##*E##*F#
3	secció A -A' (5.594-0.95)		0,200	32,600	3,272		21,333	C#*D##*E##*F#
4	secció A'-B (0.95-3.24)		0,200	19,400	2,095		8,129	C#*D##*E##*F#
5	secció B-C (3.24-2.99)		0,200	16,800	3,115		10,466	C#*D##*E##*F#
6	secció C-D (2.99-11.28)		0,200	15,650	7,135		22,333	C#*D##*E##*F#
7								C#*D##*E##*F#
8	excavació fonaments							
9	tram h3m (10.50m)		0,200	10,500	6,650		13,965	C#*D##*E##*F#
10	tram h2m (50.25-10.67-10)m		0,200	29,750	7,580		45,101	C#*D##*E##*F#
11	tram h3m amb pou (10m)		0,200	10,000	10,650		21,300	C#*D##*E##*F#

TOTAL AMIDAMENT

142,627

NUM.	CODI	UA	DESCRIPCIÓ
4	P2A0-4ILO	m3	Subministrament de terra adequada, procedent d'aportació

Num.	Text	Tipus	[C]	[D]	[E]	[F]	TOTAL	Fórmula
------	------	-------	-----	-----	-----	-----	-------	---------

AMIDAMENTS

Pàg.: 4

1	secció A -A' (20.86-29.28)	33,000	25,070	827,310	C#*D#*E#*F#
2	secció A'-B (29.28-24.66)	19,500	26,970	525,915	C#*D#*E#*F#
3	secció B-C (24.66-38.5)	16,750	31,540	528,295	C#*D#*E#*F#
4	secció C-D (38.5-34.05)	15,600	36,280	565,968	C#*D#*E#*F#
7	a descomptar material aprofitable	-1298,000		-1.298,000	C#*D#*E#*F#
8	1558/1.22				

TOTAL AMIDAMENT 1.149,488

- 5 P2257-54AF m3 Terraplenada i piconatge per a nucli de terraplè amb material tolerable de la pròpia excavació, en tongades de més de 25 i fins a 50 cm, amb una compactació del 95% del PM. Inclou part proporcional de reperfilat final.

Num.	Text	Tipus	[C]	[D]	[E]	[F]	TOTAL	Fórmula
1	secció A -A' (20.86-29.28)		33,000	25,070	827,310	C#*D#*E#*F#		
2	secció A'-B (29.28-24.66)		19,500	26,970	525,915	C#*D#*E#*F#		
3	secció B-C (24.66-38.5)		16,750	31,540	528,295	C#*D#*E#*F#		
4	secció C-D (38.5-34.05)		15,600	36,280	565,968	C#*D#*E#*F#		

TOTAL AMIDAMENT 2.447,488

- 6 PR36-8RV0 m3 Terra vegetal de jardineria de categoria mitja, amb una conductivitat elèctrica menor d'1,2 dS/m, segons NTJ 07A, subministrada a granel i escampada amb retroexcavadora mitjana. Inclou part proporcional de llaurat i reperfilat final.

Num.	Text	Tipus	[C]	[D]	[E]	[F]	TOTAL	Fórmula
1	a justificar		150,000	1,000	0,200	30,000	C#*D#*E#*F#	

TOTAL AMIDAMENT 30,000

- 7 PRA1-DOEM m2 Hidrosembra de barreja de llavors per a gespa tipus mixta amb addició d'espècies arbustives i/o de flor, segons NTJ 07N, amb una dosificació de 35 g/m2, aigua, mulch de fibra vegetal a base de palla picada i fibra curta de cel·lulosa (200g/m2), adob organo-mineral d'alliberament lent, bioactivador microbià i estabilitzador sintètic de base acrílica, en una superfície de 500 a 2000 m2

Num.	Text	Tipus	[C]	[D]	[E]	[F]	TOTAL	Fórmula
1	a justificar		150,000			150,000	C#*D#*E#*F#	

TOTAL AMIDAMENT 150,000

- 8 PRIG-9G22 m2 Manta orgànica tipus 50% palla i 50% coco, de densitat aproximada 300 g/m2, col·locada en un terreny preparat amb un pendent aproximat del 33 % i amb una llargària de talús de 10 a 25 m, fixada amb grapes d'acer corrugat en forma d'U, de 10 mm de diàmetre i de 20-10-20 cm, amb una densitat d'1 u/m2 i amb part proporcional de rasa superior de fixació

Num.	Text	Tipus	[C]	[D]	[E]	[F]	TOTAL	Fórmula
1			150,000			150,000	C#*D#*E#*F#	

TOTAL AMIDAMENT 150,000

Obra 01 PRESSUPOST 2464-04 PRESS
Capítol A3 TREBALLS DE CONTENCIÓ

NUM.	CODI	UA	DESCRIPCIÓ
1	P3J3-3C36	m3	Mur de contenció format per escullera amb blocs de pedra calcària de 1200 a 6000 kg de pes, col·locats amb pinça

Num.	Text	Tipus	[C]	[D]	[E]	[F]	TOTAL	Fórmula
------	------	-------	-----	-----	-----	-----	-------	---------

EUR

AMIDAMENTS

2	fonament							
3	tram h3m (10.50m)		10,500	6,650			69,825	C#*D##*E##*F#
4	tram h2m (50.25-10.67-10)m		29,750	7,580			225,505	C#*D##*E##*F#
5	tram h3m amb pou (10m)		10,000	10,650			106,500	C#*D##*E##*F#
8	mur							
9	tram h3m (10.50m)		10,500	7,360			77,280	C#*D##*E##*F#
10	tram h2m (50.25-10.67-10)m		29,750	3,350			99,663	C#*D##*E##*F#
11	tram h3m amb pou (10m)		5,000	7,360			36,800	C#*D##*E##*F#
13	a justificar		10,000				10,000	C#*D##*E##*F#

TOTAL AMIDAMENT 625,573

2 P312-IIRE m3 Formigonament de rases i pous, amb formigó en massa amb additiu hidròfug HM - 25 / B / 20 / X0 amb una quantitat de ciment de 250 kg/m3 i relació aigua ciment =< 0.6, abocat amb bomba

Num.	Text	Tipus	[C]	[D]	[E]	[F]	TOTAL	Fórmula
1	s'estima un volum aproximat de 10% del volum dels fonaments							
2	fonament						0,000	
3	tram h3m (10.50m)		0,100	10,500	6,650		6,983	C#*D##*E##*F#
4	tram h2m (50.25-10.67-10)m		0,100	29,750	7,580		22,551	C#*D##*E##*F#
5	tram h3m amb pou (10m)		0,100	10,000	10,650		10,650	C#*D##*E##*F#

TOTAL AMIDAMENT 40,184

3 PD5L-6QAL m Drenatge amb tub circular perforat de polietilè d'alta densitat de 160 mm de diàmetre i reblert amb material filtrant fins a 50 cm per sobre del dren, recobert amb geotèxtil. Secció aprox de 50x75cms.

Num.	Text	Tipus	[C]	[D]	[E]	[F]	TOTAL	Fórmula
1				50,000			50,000	C#*D##*E##*F#

TOTAL AMIDAMENT 50,000

4 PD5F-WCHG m Revestiment de cuneta profunda secció triangular de 100 cm d'amplària i 33 cm de fondària, amb un revestiment mínim de 10 cm de formigó d'ús no estructural HNE-20/B/20 de resistència a compressió 20 N/mm2, consistència tova i grandària màxima del granulat 20 mm

Num.	Text	Tipus	[C]	[D]	[E]	[F]	TOTAL	Fórmula
1	tram alt		2,000	50,000			100,000	C#*D##*E##*F#

TOTAL AMIDAMENT 100,000

5 PD785-Q151 m Claveguera amb tub de PVC-U de paret estructurada per a sanejament soterrat sense pressió, superfícies interna llisa i externa llisa de tipus A1 (construcció multicapa), diàmetre nominal DN 250, classe de rigidesa anular SN 4 (rigidesa anular >= 4kN/m2), codi d'àrea d'aplicació U (ús en l'exterior de l'estructura dels edificis), fabricació segons norma UNE-EN 13476-2, de color taronja-marró RAL 8023, per a unió elàstica amb anella elastomèrica d'estanquitat. Per anar formigonat. Inclou part proporcional d'accessoris per a realitzar la connexió amb el tub dren (Y , reductors, colzes...).

Num.	Text	Tipus	[C]	[D]	[E]	[F]	TOTAL	Fórmula
1			2,000	6,000			12,000	C#*D##*E##*F#
2			1,000	3,000			3,000	C#*D##*E##*F#

TOTAL AMIDAMENT 15,000

6 PD86-E905 m Recobriments protector exterior per a clavegueres de tub de formigó de fins a 30 cm de diàmetre, amb 20 cm de formigó HNE20/P/20

Num.	Text	Tipus	[C]	[D]	[E]	[F]	TOTAL	Fórmula
------	------	-------	-----	-----	-----	-----	-------	---------

AMIDAMENTS

1			15,000				15,000	C#*D##*E##*F#
TOTAL AMIDAMENT							15,000	
7	IMPRCONT	pa	Imprevistos a justificar. Aquesta partida no es podrà certificar sense aprovació expressa de la Direcció Facultativa.					
Num.	Text	Tipus	[C]	[D]	[E]	[F]	TOTAL	Fórmula
1			1,000				1,000	C#*D##*E##*F#
TOTAL AMIDAMENT							1,000	
Obra	01	PRESSUPOST 2464-04 PRESS						
Capítol	A4	PROTECCIONS						
NUM.	CODI	UA	DESCRIPCIÓ					
1	P6127-57LX	m3	Paret de gruix 14 cm i fins a 1 m d'alçària, de totxana de 290x140x100 mm per a revestir, amb morter ciment 1:4, amb pilastres d'obra de 29x29 cm cada 3 m					
Num.	Text	Tipus	[C]	[D]	[E]	[F]	TOTAL	Fórmula
1	reparació puntal - a justificar		12,000	1,200	0,100		1,440	C#*D##*E##*F#
2	increment pilastres		4,000	1,200	0,300	0,200	0,288	C#*D##*E##*F#
TOTAL AMIDAMENT							1,728	
2	P811-3F3F	m2	Arrebossat a bona vista sobre parament vertical exterior, a 3,00 m d'alçària, com a màxim, amb morter de ciment 1:4, remolinat					
Num.	Text	Tipus	[C]	[D]	[E]	[F]	TOTAL	Fórmula
1	reparació puntal- a justificar		6,000	1,200	2,000		14,400	C#*D##*E##*F#
TOTAL AMIDAMENT							14,400	
3	P6A5-DRMF	m	Reixat d'acer d'alçària 2 m amb tela metàl·lica de torsió simple amb acabat galvanitzat i plastificat, de 50 mm de pas de malla i diàmetre 2 i 3 mm, pals de tub galvanitzat i plastificat 50 mm col·locats cada 3 m ancorats a l'obra i part proporcional de pals per a punts singulars					
Num.	Text	Tipus	[C]	[D]	[E]	[F]	TOTAL	Fórmula
1	tram formigó		84,000				84,000	C#*D##*E##*F#
TOTAL AMIDAMENT							84,000	
4	P6A5-N001	m	Reixat d'acer d'alçària 2 m amb tela metàl·lica de torsió simple amb acabat galvanitzat i plastificat, de 50 mm de pas de malla i diàmetre 2 i 3 mm, pals de tub galvanitzat i plastificat 50 mm col·locats cada 3 m amb formació de dau de formigó en terreny natural i part proporcional de pals per a punts singulars.					
Num.	Text	Tipus	[C]	[D]	[E]	[F]	TOTAL	Fórmula
1	tram formigó		24,000				24,000	C#*D##*E##*F#
2	a descomptar porta		-4,000				-4,000	C#*D##*E##*F#
TOTAL AMIDAMENT							20,000	
5	P6A5-PORT	ut	Porta de 2 fulles de mides totals 4.00 x 2.00m . Construïda amb marc de tub i perfils metàl·lics i malla de 300x50x5mm. Inclou pany amb clau, frontisses regulables i passador en fulla passiva. Acabat galvanitzat plastificat verd. Amb els pilars encastats en dau de formigó. Inclou el subministrament i el muntatge.					

AMIDAMENTS

Pàg.: 7

Num.	Text	Tipus	[C]	[D]	[E]	[F]	TOTAL	Fórmula
1			1,000				1,000	C#*D#*E#*F#
TOTAL AMIDAMENT							1,000	

6 P931-1N001 m2 Paviment de formigó en massa HM - 20 / B / 20 / X0 amb una quantitat de ciment de 200 kg/m3 i relació aigua ciment =< 0.6, abocat des de camió amb estesa i vibratge manual, amb acabat remolinat manual.

Num.	Text	Tipus	[C]	[D]	[E]	[F]	TOTAL	Fórmula
1	a justificar		0,400	89,000	0,600		21,360	C#*D#*E#*F#
2	realiniació i reparacions puntuals en un 40%						0,000	
TOTAL AMIDAMENT							21,360	

Obra 01 PRESSUPOST 2464-04 PRESS
Capítol A5 GESTIÓ DE RESIDUS

NUM.	CODI	UA	DESCRIPCIÓ
1	P241-NOOO	nota	<p>Les partides relatives a la gestió de residus inclouen: La classificació dels residus a peu d'obra. La redacció i tramitació de la documentació necessària per a realitzar la gestió dels residus d'acord normativa vigent. És a dir, pla de gestió de residus, la presentació del document d'acceptació de residus de la construcció, fulles de seguiment, certificats de la gestió de residus,...</p> <p>Totes les partides de disposició de residus inclouen el canon sobre la disposició de residus de la construcció (Llei 2/2014 del 27 de gener).</p> <p>Es certificarà mensualment mitjançant la presentació dels albarans corresponent i/o fulles de seguiment, segons correspongui.</p> <p>Al finalitzar l'obra s'entregarà el certificat de gestió de cada residu.</p>

AMIDAMENT DIRECTE **0,000**

2 P2R3-N001 m3 Transport de terres / material per a reciclar a obra exterior o centre de valorització, i temps d'espera per a la càrrega amb mitjans mecànics, amb un recorregut de fins a 2 km

Num.	Text	Tipus	[C]	[D]	[E]	[F]	TOTAL	Fórmula
1		C	Unitats	%		Alçada		
2	volums aparents: es certificarà per albarans							
3	s'estima un reciclatge mínim del 50%							
4	volum residus aparent taula (coef= 1.2/1.35)							C#*D#*E#*F#
5	volums edificats (taula)		483,150	1,000	0,500		241,575	C#*D#*E#*F#
6	solera formigó - 100%		58,840	1,000	0,500		29,420	C#*D#*E#*F#
7	murets contenció - 100%		25,170	1,000	0,500		12,585	C#*D#*E#*F#
8	volum real							C#*D#*E#*F#
9	murets - 202.125 m2 x 0,10		20,213	1,350	0,500		13,644	C#*D#*E#*F#
10	roca - 100%		142,627	1,350	1,000		192,546	C#*D#*E#*F#
11	terres aprofitables		589,258	1,200			707,110	C#*D#*E#*F#
12	material esbrossada aprofitable							
13	decatat - esbrossada		1.375,000	0,500	0,500	1,200	412,500	C#*D#*E#*F#
TOTAL AMIDAMENT							1.609,380	

3 P2RM-EUEP m3 Matxueig material petri a l'obra amb matxucadora de residus petris, sobre erugues amb capacitat per a tractar de 3 a 9 t/h, autopropulsada, amb cinta transportadora per a carregar material triturat sobre camió o contenidor

AMIDAMENTS

Num.	Text	Tipus	[C]	[D]	[E]	[F]	TOTAL	Fórmula
1	volums aparents: es certificarà per albarans							
2	s'estima un reciclatge mínim del 50%							
3	volum residus aparent taula (esp 1.35 inclos)							
4	volums edificats (taula)		483,150	1,000	0,500		241,575	C#*D##*E##*F#
5	solera formigó -		58,840	1,000	0,500		29,420	C#*D##*E##*F#
6	murets contenció -		25,170	1,000	0,500		12,585	C#*D##*E##*F#
7	volum real							C#*D##*E##*F#
8	murets - 202.125 m2 x 0,10		20,213	1,350	0,500		13,644	C#*D##*E##*F#
9	roca - 100%		142,627	1,350	1,000		192,546	C#*D##*E##*F#

TOTAL AMIDAMENT

489,770

- 4 P2R3-N002 m3 Càrrega i transport de terres / material reciclat, amb temps d'espera per a la càrrega amb mitjans mecànics, amb un recorregut de fins a 2 km.

Num.	Text	Tipus	[C]	[D]	[E]	[F]	TOTAL	Fórmula
1	volums aparents: es certificarà per albarans							
2	s'estima un reciclatge mínim del 50%							C#*D##*E##*F#
3	volum residus aparent taula (coef= 1.2/1.35)							
4	volums edificats (taula)		483,150	0,900	0,500		217,418	C#*D##*E##*F#
5	solera formigó - 100%		58,840	0,900	0,500		26,478	C#*D##*E##*F#
6	murets contenció - 100%		25,170	0,900	0,500		11,327	C#*D##*E##*F#
7	volum real							C#*D##*E##*F#
8	murets - 202.125 m2 x 0,10		20,213	1,200	0,500		12,128	C#*D##*E##*F#
9	roca - 100%		142,627	1,200	1,000		171,152	C#*D##*E##*F#
10	terres aprofitables		589,258	1,200			707,110	C#*D##*E##*F#
11	material esbrossada aprofitable							
12	decatat - esbrossada		1.375,000	0,500	0,500	1,200	412,500	C#*D##*E##*F#
14	*una vegada matxucat, l'esponjament és inferior							C#*D##*E##*F#

TOTAL AMIDAMENT

1.558,113

- 5 P2RA-EU2N m3 Transport i disposició controlada en centre de reciclatge de residus barrejats inerts amb una densitat de fins a 1 t/m3, procedents de construcció o demolició, amb codi 17 01 07 segons la Llista Europea de Residus

Num.	Text	Tipus	[C]	[D]	[E]	[F]	TOTAL	Fórmula
1		C	Unitats	%		Alçada		
2	volum residus aparent taula (esp 1.35 inclos)							
3	volums edificats (taula)		483,150	1,000	0,500		241,575	C#*D##*E##*F#
4	solera formigó - 100%		58,840	1,000	0,500		29,420	C#*D##*E##*F#
5	murets contenció - 100%		25,170	1,000	0,500		12,585	C#*D##*E##*F#
6	volum real							C#*D##*E##*F#
7	murets - 202.125 m2 x 0,10		20,213	1,350	0,500		13,644	C#*D##*E##*F#
8	roca - 100%		142,627	1,350	0,000		0,000	C#*D##*E##*F#
10	es certificarà per albarans							
11	en la certificació final, es tindrà en compte							
12	el valor del certificat de gestió de residus							

AMIDAMENTS

TOTAL AMIDAMENT 297,224

6 P2RA-EU25 m3 Transport i disposició controlada en centre de reciclatge de residus de metalls barrejats no perillosos amb una densitat 0,2 t/m3, procedents de construcció o demolició, amb codi 17 04 07 segons la Llista Europea de Residus

Num.	Text	Tipus	[C]	[D]	[E]	[F]	TOTAL	Fórmula
1	tanques metàl·liques		21,350				21,350	C#*D##*E##*F#
3	es certificarà per albarans							C#*D##*E##*F#
4	en la certificació final, es tindrà en compte							
5	el valor del certificat de gestió de residus							

TOTAL AMIDAMENT 21,350

7 P2RA-EU20 m3 Transport i disposició controlada en centre de selecció i transferència de residus barrejats no perillosos amb una densitat 0,17 t/m3, procedents de construcció o demolició, amb codi 17 09 04 segons la Llista Europea de Residus

Num.	Text	Tipus	[C]	[D]	[E]	[F]	TOTAL	Fórmula
1	es certificarà per albarans							
2	en la certificació final, es tindrà en compte							
3	el valor del certificat de gestió de residus							
4	no especials barrejats - brosses		28,060				28,060	C#*D##*E##*F#
5	portes		5,000				5,000	C#*D##*E##*F#
6	a justificar neteja general		4,000	9,000			36,000	C#*D##*E##*F#

TOTAL AMIDAMENT 69,060

8 P2R5-DT0Y m3 Transport de residus a instal·lació autoritzada de gestió de residus, amb camió de 12 t i temps d'espera per a la càrrega a màquina, amb un recorregut de més de 15 i fins a 20 km

Num.	Text	Tipus	[C]	[D]	[E]	[F]	TOTAL	Fórmula
1	vegetals		25,230				25,230	C#*D##*E##*F#
2	decapat - esbrossada		1.375,000	0,500	0,500	1,200	412,500	C#*D##*E##*F#
4	es certificarà per albarans							
5	en la certificació final, es tindrà en compte							
6	el valor del certificat de gestió de residus							

TOTAL AMIDAMENT 437,730

9 P2RA-EU3W m3 Disposició controlada en dipòsit autoritzat inclòs el cànon sobre la deposició controlada dels residus de la construcció, segons la LLEI 8/2008, de residus de terra inerts amb una densitat 1,6 t/m3, procedents d'excavació, amb codi 17 05 04 segons la Llista Europea de Residus

Num.	Text	Tipus	[C]	[D]	[E]	[F]	TOTAL	Fórmula
1	decapat - esbrossada		1.375,000	0,500	0,500	1,200	412,500	C#*D##*E##*F#
3	es certificarà per albarans							
4	en la certificació final, es tindrà en compte							
5	el valor del certificat de gestió de residus							

AMIDAMENTS

TOTAL AMIDAMENT 412,500

10 P2RA-EU2F m3 Disposició controlada en planta de compostage de residus vegetals bruts barrejats amb terra o altres residus no vegetals no perillosos amb una densitat 0,75 t/m3, procedents de poda o sega, amb codi 20 02 01 segons la Llista Europea de Residus

Num.	Text	Tipus	[C]	[D]	[E]	[F]	TOTAL	Fórmula
1	a justificar		15,230				15,230	C#*D#*E#*F#
3	es certificarà per albarans							
4	en la certificació final, es tindrà en compte							
5	el valor del certificat de gestió de residus							

TOTAL AMIDAMENT 15,230

11 P2RA-N001 m3 Disposició controlada en planta de compostage de residus vegetals NETS . (cost = 0)

Num.	Text	Tipus	[C]	[D]	[E]	[F]	TOTAL	Fórmula
1	a justificar		10,000				10,000	C#*D#*E#*F#
2	p.e. arbrat							
4	es certificarà per albarans							C#*D#*E#*F#
5	en la certificació final, es tindrà en compte							
6	el valor del certificat de gestió de residus							

TOTAL AMIDAMENT 10,000

5. AMIDAMENTS I PRESSUPOST
5.2. JUSTIFICACIÓ DE PREUS

JUSTIFICACIÓ DE PREUS

Data: 23/10/24

Pàg.: 1

ELEMENTS COMPOSTOS

CODI	UA	DESCRIPCIÓ	PREU			
B07F-0LT5	m3	Morter de ciment pòrtland amb filler calcari CEM II/B-L i sorra, amb 380 kg/m3 de ciment, amb una proporció en volum 1:4 i 10 N/mm2 de resistència a compressió, elaborat a l'obra	Rend.: 1,000		121,15000	€
			Unitats	Preu	Parcial	Import
Ma d'obra						
A0E-000A	h	Manobre especialista	1,000 /R x	20,84000 =	20,84000	
			Subtotal:		20,84000	20,84000
Maquinària						
C176-00FX	h	Formigonera de 165 l	0,700 /R x	2,36000 =	1,65200	
			Subtotal:		1,65200	1,65200
Materials						
B055-067M	t	Ciment pòrtland amb filler calcari CEM II/B-L 32,5 R segons UNE-EN 197-1, en sacs	0,380 x	163,45000 =	62,11100	
B011-05ME	m3	Aigua	0,200 x	1,82000 =	0,36400	
B03L-05N7	t	Sorra de pedrera per a morters	1,520 x	23,67000 =	35,97840	
			Subtotal:		98,45340	98,45340
		DESPESES AUXILIARS		1,00 %		0,20840
		COST DIRECTE				121,15380
		COST EXECUCIÓ MATERIAL				121,15380
B0B6-107D	kg	Acer en barres corrugades elaborat a l'obra i manipulats a taller B400S, de límit elàstic >= 400 N/mm2	Rend.: 1,000		1,43000	€
			Unitats	Preu	Parcial	Import
Ma d'obra						
A01-FEPO	h	Ajudant ferrallista	0,005 /R x	20,49000 =	0,10245	
A0F-000I	h	Oficial 1a ferrallista	0,005 /R x	23,53000 =	0,11765	
			Subtotal:		0,22010	0,22010
Materials						
B0AM-078F	kg	Filferro recuit 1,3 mm	0,0102 x	2,22000 =	0,02264	
B0B7-106P	kg	Acer en barres corrugades B400S de límit elàstic >= 400 N/mm2	1,050 x	1,13000 =	1,18650	
			Subtotal:		1,20914	1,20914
		DESPESES AUXILIARS		1,00 %		0,00220
		COST DIRECTE				1,43144
		COST EXECUCIÓ MATERIAL				1,43144

JUSTIFICACIÓ DE PREUS

Data: 23/10/24

Pàg.: 2

PARTIDES D'OBRA

NÚM	CODI	UA	DESCRIPCIÓ		PREU
P-1	IMPRCONT	pa	Imprevistos a justificar. Aquesta partida no es podrà certificar sense aprovació expressa de la Direcció Facultativa.	Rend.: 1,000	6.665,26 €
				COST DIRECTE	6.471,12621
				DESPESES INDIRECTES 3,00 %	194,13379
				COST EXECUCIÓ MATERIAL	6.665,2600

P-2	K21GG00Z	pa	Anul·lació i retirada de restes d'instal·lacions, equipaments i materials existents en l'àmbit d'actuació i neteja general de residus (malla metàl·lica, fustes, senyals, plàstics,...), amb transport interior, classificació, càrrega manual i/o mecànica prèviament a l'enderroc de les edificacions sense incloure els materials que continguin amiant.	Rend.: 1,000	828,09 €		
				Unitats	Preu	Parcial	Import
			Ma d'obra				
	A0140000	h	Manobre	18,000 /R x	20,08000 =	361,44000	
	A012H000	h	Oficial 1a electricista	9,000 /R x	24,32000 =	218,88000	
	A0F-000B	h	Oficial 1a	9,000 /R x	23,53000 =	211,77000	
				Subtotal:		792,09000	792,09000
				DESPESES AUXILIARS 1,50 %			11,88135
				COST DIRECTE			803,97135
				DESPESES INDIRECTES 3,00 %			24,11914
				COST EXECUCIÓ MATERIAL			828,09049

P-3	P2110-AKWL	m3	Enderroc d'edificació aïllada, de fins a 10 m d'alçària, amb estructura d'obra de fàbrica, sense enderroc de fonaments, solera ni mitgeres, sense separació, transport ni gestió de residus ni residus perillosos, amb mitjans manuals i mecànics i càrrega mecànica de runa sobre camió o contenidor	Rend.: 1,000	13,25 €		
				Unitats	Preu	Parcial	Import
			Ma d'obra				
	A0F-000B	h	Oficial 1a	0,030 /R x	23,53000 =	0,70590	
	A0E-000A	h	Manobre especialista	0,120 /R x	20,84000 =	2,50080	
				Subtotal:		3,20670	3,20670
			Maquinària				
	C111-0056	h	Compressor amb dos martells pneumàtics	0,030 /R x	16,10000 =	0,48300	
	C207-00E1	h	Equip i elements auxiliars per a tall oxiacetilènic	0,030 /R x	9,09000 =	0,27270	
	C139-00LH	h	Pala excavadora giratòria sobre cadenes de 12 a 20 t	0,045 /R x	115,43000 =	5,19435	
	C138-00KR	h	Pala carregadora sobre pneumàtics de 8 a 14 t	0,040 /R x	91,46000 =	3,65840	
				Subtotal:		9,60845	9,60845

JUSTIFICACIÓ DE PREUS

Data: 23/10/24

Pàg.: 3

PARTIDES D'OBRA

NÚM	CODI	UA	DESCRIPCIÓ				PREU
				DESPESES AUXILIARS	1,50	%	0,04810
				COST DIRECTE			12,86325
				DESPESES INDIRECTES	3,00	%	0,38590
				COST EXECUCIÓ MATERIAL			13,24915
P-4	P2140-4RRN	u	Arrencada de full i bastiment de porta interior amb mitjans manuals i càrrega manual sobre camió o contenidor	Rend.: 1,000			10,50 €
				Unitats	Preu	Parcial	Import
Ma d'obra							
	A0D-0007	h	Manobre	0,500 /R x	20,08000 =	10,04000	
				Subtotal:		10,04000	10,04000
				DESPESES AUXILIARS	1,50	%	0,15060
				COST DIRECTE			10,19060
				DESPESES INDIRECTES	3,00	%	0,30572
				COST EXECUCIÓ MATERIAL			10,49632
P-5	P214K-N001	pa	Enderroc complet de cobertes inclinada de plaques fibrociment, amb part proporcional de canals i/o baixants, amb mitjans manuals d'acord normativa vigent, amb càrrega dels paquets sobre camió, transport i gestió del residu a gestor autoritzat. Inclou la redacció de pla de treball i tramitació davant les autoritats competents i les despeses de la gestió del residus. Tot seguint la normativa vigent. Fins a 100m2.	Rend.: 1,000			3.200,00 €
				COST DIRECTE			3.106,79612
				DESPESES INDIRECTES	3,00	%	93,20388
				COST EXECUCIÓ MATERIAL			3.200,0000
P-6	P214P-E7IV	m3	Enderroc de fonament de formigó armat, a mà i amb martell trencador sobre retroexcavadora i càrrega mecànica de runa sobre camió	Rend.: 1,000			49,02 €
				Unitats	Preu	Parcial	Import
Ma d'obra							
	A0D-0007	h	Manobre	0,200 /R x	20,08000 =	4,01600	
	A0F-000Y	h	Oficial 1a soldador	0,200 /R x	23,90000 =	4,78000	
				Subtotal:		8,79600	8,79600
Maquinària							
	C207-00E1	h	Equip i elements auxiliars per a tall oxiacetilènic	0,200 /R x	9,09000 =	1,81800	
	C13C-00LP	h	Retroexcavadora sobre pneumàtics de 8 a 10 t	0,169 /R x	61,08000 =	10,32252	
	C115-00EE	h	Retroexcavadora amb martell trencador	0,400 /R x	66,32000 =	26,52800	
				Subtotal:		38,66852	38,66852

JUSTIFICACIÓ DE PREUS

Data: 23/10/24

Pàg.: 4

PARTIDES D'OBRA

NÚM	CODI	UA	DESCRIPCIÓ	PREU	
			DESPESES AUXILIARS	1,50 %	0,13194
			COST DIRECTE		47,59646
			DESPESES INDIRECTES	3,00 %	1,42789
			COST EXECUCIÓ MATERIAL		49,02435

P-7	P214P-E7JB	m3	Enderroc de fonament corregut de maçoneria i/o murets de contenció, amb martell trencador muntat sobre retroexcavadora i càrrega mecànica de runa sobre camió i ajudes manuals	Rend.: 1,000	36,04	€	
				Unitats	Preu	Parcial	Import
	Ma d'obra						
	A0D-0007	h	Manobre	0,169 /R x	20,08000 =	3,39352	
				Subtotal:		3,39352	3,39352
	Maquinària						
	C115-00EE	h	Retroexcavadora amb martell trencador	0,320 /R x	66,32000 =	21,22240	
	C13C-00LP	h	Retroexcavadora sobre pneumàtics de 8 a 10 t	0,169 /R x	61,08000 =	10,32252	
				Subtotal:		31,54492	31,54492
			DESPESES AUXILIARS	1,50 %		0,05090	
			COST DIRECTE			34,98934	
			DESPESES INDIRECTES	3,00 %		1,04968	
			COST EXECUCIÓ MATERIAL			36,03902	

P-8	P214R-I0J3	m2	Enderroc de paret de totxana de 15 cm de gruix, amb retroexcavadora mitjana i càrrega mecànica i manual de runes sobre camió, en entorn urbà amb dificultat de mobilitat, en voreres <= 3 m d'amplària o calçada/plataforma única <= 7 m d'amplària, sense afectació per serveis o elements de mobiliari urbà, en actuacions de més de 10 m2	Rend.: 1,000	3,63	€	
				Unitats	Preu	Parcial	Import
	Ma d'obra						
	A0D-0007	h	Manobre	0,03754 /R x	20,08000 =	0,75380	
				Subtotal:		0,75380	0,75380
	Maquinària						
	C13C-00LP	h	Retroexcavadora sobre pneumàtics de 8 a 10 t	0,04523 /R x	61,08000 =	2,76265	
				Subtotal:		2,76265	2,76265
			DESPESES AUXILIARS	1,50 %		0,01131	
			COST DIRECTE			3,52776	
			DESPESES INDIRECTES	3,00 %		0,10583	
			COST EXECUCIÓ MATERIAL			3,63359	

JUSTIFICACIÓ DE PREUS

Data: 23/10/24

Pàg.: 5

PARTIDES D'OBRA

NÚM	CODI	UA	DESCRIPCIÓ					PREU
P-9	P214S-73G5	m	Enderroc de reixat metàl·lic de fins a 2 m d'alçària, com a màxim, i enderroc de daus de formigó, a mà i amb compressor i càrrega manual i mecànica de runa sobre camió o contenidor	Rend.: 1,000				4,14 €
				Unitats	Preu	Parcial	Import	
Ma d'obra								
	A0E-000A	h	Manobre especialista	0,100 /R x	20,84000 =	2,08400		
	A0D-0007	h	Manobre	0,050 /R x	20,08000 =	1,00400		
				Subtotal:		3,08800		3,08800
Maquinària								
	C111-0056	h	Compressor amb dos martells pneumàtics	0,050 /R x	16,10000 =	0,80500		
	C138-00KQ	h	Pala carregadora sobre pneumàtics de 15 a 20 t	0,0007 /R x	110,93000 =	0,07765		
				Subtotal:		0,88265		0,88265
				DESPESES AUXILIARS	1,50 %			0,04632
				COST DIRECTE				4,01697
				DESPESES INDIRECTES	3,00 %			0,12051
				COST EXECUCIÓ MATERIAL				4,13748
P-10	P214S-Z001	m2	Enderroc de tancat format per malla plàstica o metàl·lica muntada sobre estructura mixta de fusta i metall, de 2 a 4 m d'alçària, com a màxim, i enderroc de daus de formigó, a mà i amb compressor i càrrega manual i mecànica de runa sobre camió o contenidor. Mesurat en projecció horitzontal i perímetre vertical	Rend.: 1,000				2,62 €
				Unitats	Preu	Parcial	Import	
Ma d'obra								
	A0E-000A	h	Manobre especialista	0,060 /R x	20,84000 =	1,25040		
	A0D-0007	h	Manobre	0,035 /R x	20,08000 =	0,70280		
				Subtotal:		1,95320		1,95320
Maquinària								
	C138-00KQ	h	Pala carregadora sobre pneumàtics de 15 a 20 t	0,0007 /R x	110,93000 =	0,07765		
	C111-0056	h	Compressor amb dos martells pneumàtics	0,030 /R x	16,10000 =	0,48300		
				Subtotal:		0,56065		0,56065
				DESPESES AUXILIARS	1,50 %			0,02930
				COST DIRECTE				2,54315
				DESPESES INDIRECTES	3,00 %			0,07629
				COST EXECUCIÓ MATERIAL				2,61944

JUSTIFICACIÓ DE PREUS

Data: 23/10/24

Pàg.: 6

PARTIDES D'OBRA

NÚM	CODI	UA	DESCRIPCIÓ					PREU
P-11	P21R0-92GB	u	Tallada controlada amb cistella mecànica, d'arbre de < 6 m d'alçària de port petit, deixant la soca a la vista, aplec de la brossa generada, càrrega sobre camió grua amb pinça i transport a planta de compostatge (no més lluny de 20 km)	Rend.: 1,000				89,00 €
				Unitats	Preu	Parcial	Import	
Ma d'obra								
	A01-FEPJ	h	Ajudant jardiner	0,440 /R x	20,49000 =	9,01560		
	A0F-000M	h	Oficial 1a jardiner	0,880 /R x	23,90000 =	21,03200		
				Subtotal:		30,04760		30,04760
Maquinària								
	C152-003B	h	Camió grua	0,700 /R x	65,03000 =	45,52100		
	C15I-00JY	h	Lloguer de plataforma autopropulsada amb cistella sobre braç articulat per a una alçària de treball de 16 m, sense operari	0,440 /R x	15,68000 =	6,89920		
	CRE0-00C0	h	Motoserra	0,880 /R x	3,96000 =	3,48480		
				Subtotal:		55,90500		55,90500
				DESPESES AUXILIARS	1,50 %			0,45071
				COST DIRECTE				86,40331
				DESPESES INDIRECTES	3,00 %			2,59210
				COST EXECUCIÓ MATERIAL				88,99541
P-12	P21R0-92GC	u	Tallada controlada amb cistella mecànica, d'arbre de 6 a 10 m d'alçària de port mitjà, deixant la soca a la vista, aplec de la brossa generada, càrrega sobre camió grua amb pinça i transport a planta de compostatge (no més lluny de 20 km)	Rend.: 1,000				143,54 €
				Unitats	Preu	Parcial	Import	
Ma d'obra								
	A01-FEPJ	h	Ajudant jardiner	0,800 /R x	20,49000 =	16,39200		
	A0F-000M	h	Oficial 1a jardiner	1,600 /R x	23,90000 =	38,24000		
				Subtotal:		54,63200		54,63200
Maquinària								
	C15I-00JY	h	Lloguer de plataforma autopropulsada amb cistella sobre braç articulat per a una alçària de treball de 16 m, sense operari	0,800 /R x	15,68000 =	12,54400		
	CRE0-00C0	h	Motoserra	1,600 /R x	3,96000 =	6,33600		
	C152-003B	h	Camió grua	1,000 /R x	65,03000 =	65,03000		
				Subtotal:		83,91000		83,91000
				DESPESES AUXILIARS	1,50 %			0,81948
				COST DIRECTE				139,36148
				DESPESES INDIRECTES	3,00 %			4,18084
				COST EXECUCIÓ MATERIAL				143,54232

JUSTIFICACIÓ DE PREUS

Data: 23/10/24

Pàg.: 7

PARTIDES D'OBRA

NÚM	CODI	UA	DESCRIPCIÓ				PREU
P-13	P2214-AYNS	m3	Excavació per a caixa de paviment en terreny compacte (SPT 20-50), realitzada amb pala excavadora i càrrega directa sobre camió. Inclou part proporcional de formació i retirada de rampes per a accedir al lloc de treball.	Rend.: 1,000			4,62 €
				Unitats	Preu	Parcial	Import
	Maquinària						
	C139-00LK	h	Pala excavadora giratoria sobre pneumàtics de 15 a 20 t	0,045 /R x	99,62000 =	4,48290	
				Subtotal:		4,48290	4,48290
				COST DIRECTE			4,48290
				DESPESES INDIRECTES	3,00 %		0,13449
				COST EXECUCIÓ MATERIAL			4,61739
P-14	P221B-EL6Z	m3	Excavació de rasa i pou de fins a 2 m de fondària, en terreny compacte (SPT 20-50), realitzada amb retroexcavadora de combustible i càrrega mecànica sobre camió. Inclou part proporcional de formació i retirada de rampes per a accedir al lloc de treball.	Rend.: 1,000			9,00 €
				Unitats	Preu	Parcial	Import
	Maquinària						
	C13C-00LP	h	Retroexcavadora sobre pneumàtics de 8 a 10 t	0,143 /R x	61,08000 =	8,73444	
				Subtotal:		8,73444	8,73444
				COST DIRECTE			8,73444
				DESPESES INDIRECTES	3,00 %		0,26203
				COST EXECUCIÓ MATERIAL			8,99647
P-15	P221B-EL8M	m3	Excavació de rasa i pou de fins a 2 m de fondària, en roca, realitzada amb retroexcavadora amb martell trencador de combustible i càrrega mecànica sobre camió. Inclou part proporcional de formació i retirada de rampes per a accedir al lloc de treball.	Rend.: 1,000			47,08 €
				Unitats	Preu	Parcial	Import
	Maquinària						
	C13C-00LP	h	Retroexcavadora sobre pneumàtics de 8 a 10 t	0,200 /R x	61,08000 =	12,21600	
	C13C-00LQ	h	Retroexcavadora sobre pneumàtics de 8 a 10 t, amb martell trencador	0,390 /R x	85,88000 =	33,49320	
				Subtotal:		45,70920	45,70920
				COST DIRECTE			45,70920
				DESPESES INDIRECTES	3,00 %		1,37128
				COST EXECUCIÓ MATERIAL			47,08048

JUSTIFICACIÓ DE PREUS

Data: 23/10/24

Pàg.: 8

PARTIDES D'OBRA

NÚM	CODI	UA	DESCRIPCIÓ					PREU
P-16	P2257-54AF	m3	Terraplenada i piconatge per a nucli de terraplè amb material tolerable de la pròpia excavació, en tongades de més de 25 i fins a 50 cm, amb una compactació del 95% del PM. Inclou part proporcional de reperfilat final.	Rend.: 1,000				7,71 €
				Unitats	Preu	Parcial	Import	
Maquinària								
	C138-00KQ	h	Pala carregadora sobre pneumàtics de 15 a 20 t	0,013	/R x 110,93000 =	1,44209		
	C131-005G	h	Corró vibratori autopropulsat, de 12 a 14 t	0,070	/R x 86,37000 =	6,04590		
				Subtotal:		7,48799	7,48799	
				COST DIRECTE			7,48799	
				DESPESES INDIRECTES	3,00 %		0,22464	
				COST EXECUCIÓ MATERIAL			7,71263	
P-17	P241-NOOO	nota	Les partides relatives a la gestió de residus inclouen: La classificació dels residus a peu d'obra. La redacció i tramitació de la documentació necessària per a realitzar la gestió dels residus d'acord normativa vigent. És a dir, pla de gestió de residus, la presentació del document d'acceptació de residus de la construcció, fulles de seguiment, certificats de la gestió de residus,... Totes les partides de disposició de residus inclouen el canon sobre la disposició de residus de la construcció (Llei 2/2014 del 27 de gener). Es certificarà mensualment mitjançant la presentació dels albarans corresponent i/o fulles de seguiment, segons correspongui. Al finalitzar l'obra s'entregarà el certificat de gestió de cada residu.	Rend.: 1,000				0,00 €
				COST DIRECTE			0,00000	
				DESPESES INDIRECTES	3,00 %		0,00000	
				COST EXECUCIÓ MATERIAL			0,0000	
P-18	P2A0-4ILO	m3	Subministrament de terra adequada, procedent d'aportació	Rend.: 1,000				6,50 €
				Unitats	Preu	Parcial	Import	
Materials								
	B03E-05OE	m3	Terra adequada	1,000	x 6,31000 =	6,31000		
				Subtotal:		6,31000	6,31000	
				COST DIRECTE			6,31000	
				DESPESES INDIRECTES	3,00 %		0,18930	
				COST EXECUCIÓ MATERIAL			6,49930	

JUSTIFICACIÓ DE PREUS

Data: 23/10/24

Pàg.: 9

PARTIDES D'OBRA

NÚM	CODI	UA	DESCRIPCIÓ					PREU
P-19	P2R3-N001	m3	Transport de terres / material per a reciclar a obra exterior o centre de valorització, i temps d'espera per a la càrrega amb mitjans mecànics, amb un recorregut de fins a 2 km	Rend.: 1,000				2,10 €
				COST DIRECTE				2,03883
				DESPESES INDIRECTES	3,00 %			0,06117
				COST EXECUCIÓ MATERIAL				2,1000
P-20	P2R3-N002	m3	Càrrega i transport de terres / material reciclat, amb temps d'espera per a la càrrega amb mitjans mecànics, amb un recorregut de fins a 2 km.	Rend.: 1,000				2,87 €
					Unitats	Preu	Parcial	Import
			Maquinària					
	C139-00LK	h	Pala excavadora giratoria sobre pneumàtics de 15 a 20 t	0,0075	/R x	99,62000 =	0,74715	
	C154-003K	h	Camió per a transport de 20 t	0,0362	/R x	56,20000 =	2,03444	
					Subtotal:		2,78159	2,78159
				COST DIRECTE				2,78159
				DESPESES INDIRECTES	3,00 %			0,08345
				COST EXECUCIÓ MATERIAL				2,86504
P-21	P2R5-DT0Y	m3	Transport de residus a instal·lació autoritzada de gestió de residus, amb camió de 12 t i temps d'espera per a la càrrega a màquina, amb un recorregut de més de 15 i fins a 20 km	Rend.: 1,000				11,39 €
					Unitats	Preu	Parcial	Import
			Maquinària					
	C154-003M	h	Camió per a transport de 12 t	0,190	/R x	58,18000 =	11,05420	
					Subtotal:		11,05420	11,05420
				COST DIRECTE				11,05420
				DESPESES INDIRECTES	3,00 %			0,33163
				COST EXECUCIÓ MATERIAL				11,38583
P-22	P2RA-EU20	m3	Transport i disposició controlada en centre de selecció i transferència de residus barrejats no perillosos amb una densitat 0,17 t/m3, procedents de construcció o demolició, amb codi 17 09 04 segons la Llista Europea de Residus	Rend.: 1,000				35,99 €
					Unitats	Preu	Parcial	Import
			Maquinària					
	C154-003M	h	Camió per a transport de 12 t	0,190	/R x	58,18000 =	11,05420	
					Subtotal:		11,05420	11,05420
			Materials					

JUSTIFICACIÓ DE PREUS

Data: 23/10/24

Pàg.: 10

PARTIDES D'OBRA

NÚM	CODI	UA	DESCRIPCIÓ					PREU
	B2RA-28TP	t	Disposició controlada en centre de selecció i transferència de residus barrejats no perillosos amb una densitat 0,17 t/m3, procedents de construcció o demolició, amb codi 17 09 04 segons la Llista Europea de Residus	0,170	x	140,50000	=	23,88500
								Subtotal: 23,88500
								23,88500
								COST DIRECTE 34,93920
						3,00	%	DESPESES INDIRECTES 1,04818
								COST EXECUCIÓ MATERIAL 35,98738
P-23	P2RA-EU25	m3	Transport i disposició controlada en centre de reciclatge de residus de metalls barrejats no perillosos amb una densitat 0,2 t/m3, procedents de construcció o demolició, amb codi 17 04 07 segons la Llista Europea de Residus	Rend.: 1,000				0,00 €
								Unitats Preu Parcial Import
								Materials
	B2RA-28UG	t	Disposició controlada en centre de reciclatge de residus de metalls barrejats no perillosos amb una densitat 0,2 t/m3, procedents de construcció o demolició, amb codi 17 04 07 segons la Llista Europea de Residus	0,200	x	0,00000	=	0,00000
								Subtotal: 0,00000
								0,00000
								COST DIRECTE 0,00000
						3,00	%	DESPESES INDIRECTES 0,00000
								COST EXECUCIÓ MATERIAL 0,00000
P-24	P2RA-EU2F	m3	Disposició controlada en planta de compostage de residus vegetals bruts barrejats amb terra o altres residus no vegetals no perillosos amb una densitat 0,75 t/m3, procedents de poda o sega, amb codi 20 02 01 segons la Llista Europea de Residus	Rend.: 1,000				52,10 €
								Unitats Preu Parcial Import
								Materials
	B2RA-28U1	t	Disposició controlada en planta de compostage de residus vegetals bruts barrejats amb terra o altres residus no vegetals no perillosos amb una densitat 0,75 t/m3, procedents de poda o sega, amb codi 20 02 01 segons la Llista Europea de Residus	0,750	x	67,44000	=	50,58000
								Subtotal: 50,58000
								50,58000
								COST DIRECTE 50,58000
						3,00	%	DESPESES INDIRECTES 1,51740
								COST EXECUCIÓ MATERIAL 52,09740

JUSTIFICACIÓ DE PREUS

Data: 23/10/24

Pàg.: 11

PARTIDES D'OBRA

NÚM	CODI	UA	DESCRIPCIÓ					PREU
P-25	P2RA-EU2N	m3	Transport i disposició controlada en centre de reciclatge de residus barrejats inerts amb una densitat de fins a 1 t/m3, procedents de construcció o demolició, amb codi 17 01 07 segons la Llista Europea de Residus	Rend.: 1,000				25,47 €
				Unitats	Preu	Parcial	Import	
Materials								
	B2RA-28TS	t	Disposició controlada en centre de reciclatge de residus barrejats inerts amb una densitat 1 t/m3, procedents de construcció o demolició, amb codi 17 01 07 segons la Llista Europea de Residus	1,000	x 24,73000 =	24,73000		
				Subtotal:		24,73000	24,73000	
				COST DIRECTE			24,73000	
				DESPESES INDIRECTES	3,00 %		0,74190	
				COST EXECUCIÓ MATERIAL			25,47190	
P-26	P2RA-EU3W	m3	Disposició controlada en dipòsit autoritzat inclòs el cànon sobre la deposició controlada dels residus de la construcció, segons la LLEI 8/2008, de residus de terra inerts amb una densitat 1,6 t/m3, procedents d'excavació, amb codi 17 05 04 segons la Llista Europea de Residus	Rend.: 1,000				10,76 €
				Unitats	Preu	Parcial	Import	
Materials								
	B2RA-28V5	m3	Disposició controlada en dipòsit autoritzat inclòs el cànon sobre la deposició controlada dels residus de la construcció, segons la LLEI 8/2008, de residus de terra inerts amb una densitat 1,6 t/m3, procedents d'excavació, amb codi 17 05 04 segons la Llista Europea de Residus	1,000	x 10,45000 =	10,45000		
				Subtotal:		10,45000	10,45000	
				COST DIRECTE			10,45000	
				DESPESES INDIRECTES	3,00 %		0,31350	
				COST EXECUCIÓ MATERIAL			10,76350	
P-27	P2RA-N001	m3	Disposició controlada en planta de compostage de residus vegetals NETS . (cost = 0)	Rend.: 1,000				0,00 €
				Unitats	Preu	Parcial	Import	
Materials								
	B2RA-N001	T	Disposició controlada en planta de compostage de residus vegetals NETS .	0,750	x 0,00000 =	0,00000		
				Subtotal:		0,00000	0,00000	

JUSTIFICACIÓ DE PREUS

Data: 23/10/24

Pàg.: 12

PARTIDES D'OBRA

NÚM	CODI	UA	DESCRIPCIÓ	PREU
			COST DIRECTE	0,00000
			DESPESES INDIRECTES 3,00 %	0,00000
			COST EXECUCIÓ MATERIAL	0,00000

P-28	P2RM-EUEP	m3	Matxueig material petri a l'obra amb matxucadora de residus petris, sobre erugues amb capacitat per a tractar de 3 a 9 t/h, autopropulsada, amb cinta transportadora per a carregar material triturat sobre camió o contenidor	Rend.: 1,000	9,53	€
-------------	------------------	----	--------------------------------------------------------------------------------------------------------------------------------------------------------------------------------------------------------------------------------	---------------------	-------------	----------

			Unitats	Preu	Parcial	Import
Ma d'obra						
	A0E-000A	h	Manobre especialista	0,250 /R x 20,84000 =	5,21000	
				Subtotal:	5,21000	5,21000
Maquinària						
	C1R0-00J5	h	Matxucadora de residus petris, sobre erugues amb capacitat per a tractar de 3 a 9 t/h, autopropulsada, amb cinta transportadora per a carregar material triturat	0,250 /R x 15,95000 =	3,98750	
				Subtotal:	3,98750	3,98750
			DESPESES AUXILIARS	1,00 %		0,05210
			COST DIRECTE			9,24960
			DESPESES INDIRECTES	3,00 %		0,27749
			COST EXECUCIÓ MATERIAL			9,52709

P-29	P312-IIRE	m3	Formigonament de rases i pous, amb formigó en massa amb additiu hidròfug HM - 25 / B / 20 / X0 amb una quantitat de ciment de 250 kg/m3 i relació aigua ciment =< 0.6, abocat amb bomba	Rend.: 1,000	140,62	€
-------------	------------------	----	-----------------------------------------------------------------------------------------------------------------------------------------------------------------------------------------	---------------------	---------------	----------

			Unitats	Preu	Parcial	Import
Ma d'obra						
	A0D-0007	h	Manobre	0,300 /R x 20,08000 =	6,02400	
	A0F-000T	h	Oficial 1a paleta	0,075 /R x 23,53000 =	1,76475	
				Subtotal:	7,78875	7,78875
Maquinària						
	C172-003J	h	Camió amb bomba de formigonar	0,100 /R x 191,64000 =	19,16400	
				Subtotal:	19,16400	19,16400
Materials						
	B06F1-IN3Q	m3	Formigó en massa amb additiu hidròfug HM - 25 / B / 20 / X0 amb una quantitat de ciment de 250 kg/m3 i relació aigua ciment =< 0.6	1,100 x 99,50000 =	109,45000	
				Subtotal:	109,45000	109,45000

JUSTIFICACIÓ DE PREUS

Data: 23/10/24

Pàg.: 13

PARTIDES D'OBRA

NÚM	CODI	UA	DESCRIPCIÓ		PREU
			DESPESES AUXILIARS	1,50 %	0,11683
			COST DIRECTE		136,51958
			DESPESES INDIRECTES	3,00 %	4,09559
			COST EXECUCIÓ MATERIAL		140,61517

P-30	P3J3-3C36	m3	Mur de contenció format per escullera amb blocs de pedra calcària de 1200 a 6000 kg de pes, col·locats amb pinça	Rend.: 1,000		69,89	€
				Unitats	Preu	Parcial	Import
Ma d'obra							
	A0F-000B	h	Oficial 1a	0,125 /R x	23,53000 =	2,94125	
				Subtotal:		2,94125	2,94125
Maquinària							
	C139-00KX	h	Pala excavadora giratòria sobre cadenes de 31 a 40 t, amb pinça manipuladora de pedra	0,1847 /R x	226,48000 =	41,83086	
				Subtotal:		41,83086	41,83086
Materials							
	B040-064N	t	Bloc de pedra per a formació d'esculleres de pedra calcària de 1200 a 4000 kg de pes	1,300 x	17,72000 =	23,03600	
				Subtotal:		23,03600	23,03600
			DESPESES AUXILIARS	1,50 %		0,04412	
			COST DIRECTE			67,85223	
			DESPESES INDIRECTES	3,00 %		2,03557	
			COST EXECUCIÓ MATERIAL			69,88780	

P-31	P6127-57LX	m3	Paret de gruix 14 cm i fins a 1 m d'alçària, de totxana de 290x140x100 mm per a revestir, amb morter ciment 1:4, amb pilastres d'obra de 29x29 cm cada 3 m	Rend.: 1,000		261,13	€
				Unitats	Preu	Parcial	Import
Ma d'obra							
	A0D-0007	h	Manobre	2,550 /R x	20,08000 =	51,20400	
	A0F-000S	h	Oficial 1a d'obra pública	5,100 /R x	23,53000 =	120,00300	
				Subtotal:		171,20700	171,20700
Materials							
	B0F19-1323	u	Totxana de 290x140x100 mm, categoria I, LD, segons la norma UNE-EN 771-1	237,993 x	0,26000 =	61,87818	
	B07F-0LT5	m3	Morter de ciment portland amb filler calcari CEM II/B-L i sorra, amb 380 kg/m3 de ciment, amb una proporció en volum 1:4 i 10 N/mm2 de resistència a compressió, elaborat a l'obra	0,13335 x	121,15380 =	16,15586	
				Subtotal:		78,03404	78,03404

JUSTIFICACIÓ DE PREUS

Data: 23/10/24

Pàg.: 14

PARTIDES D'OBRA

NÚM	CODI	UA	DESCRIPCIÓ	PREU
			DESPESES AUXILIARS	2,50 % 4,28018
			COST DIRECTE	253,52122
			DESPESES INDIRECTES	3,00 % 7,60564
			COST EXECUCIÓ MATERIAL	261,12685

P-32	P6A5-DRMF	m	Reixat d'acer d'alçària 2 m amb tela metàl·lica de torsió simple amb acabat galvanitzat i plastificat, de 50 mm de pas de malla i diàmetre 2 i 3 mm, pals de tub galvanitzat i plastificat 50 mm col·locats cada 3 m ancorats a l'obra i part proporcional de pals per a punts singulars	Rend.: 1,000	30,62	€
-------------	------------------	---	------------------------------------------------------------------------------------------------------------------------------------------------------------------------------------------------------------------------------------------------------------------------------------------	---------------------	--------------	---

			Unitats	Preu	Parcial	Import
Ma d'obra						
	A01-FEPH	h	Ajudant muntador	0,200 /R x	20,49000 =	4,09800
	A0F-000R	h	Oficial 1a muntador	0,200 /R x	24,32000 =	4,86400
			Subtotal:			8,96200 8,96200
Maquinària						
	C20B-00HC	h	Màquina taladradora amb broca de diamant refrigerada amb aigua per a forats de 5 a 20 cm com a màxim	0,040 /R x	9,36000 =	0,37440
			Subtotal:			0,37440 0,37440
Materials						
	B079-06TC	kg	Morter polimèric de ciment amb resines sintètiques i fibres	4,180 x	1,18000 =	4,93240
	B0AI-07C8	m2	Tela metàl·lica de simple torsió de filferro galvanitzat i plastificat, de diàmetres 2 i 3 mm i de 50x50 mm de pas de malla	2,000 x	2,64000 =	5,28000
	B6A0-0KNH	u	Pal intermedi de tub d'acer galvanitzat i plastificat, 50 mm i d'alçària 2,35 m	0,340 x	16,94000 =	5,75960
	B6A0-0KNO	u	Pal per a extrems, tensors o punts singulars de tub d'acer galvanitzat i plastificat, 80 mm i d'alçària 2,35 m	0,067 x	64,00000 =	4,28800
			Subtotal:			20,26000 20,26000
			DESPESES AUXILIARS	1,50 %		0,13443
			COST DIRECTE			29,73083
			DESPESES INDIRECTES	3,00 %		0,89192
			COST EXECUCIÓ MATERIAL			30,62275

P-33	P6A5-N001	m	Reixat d'acer d'alçària 2 m amb tela metàl·lica de torsió simple amb acabat galvanitzat i plastificat, de 50 mm de pas de malla i diàmetre 2 i 3 mm, pals de tub galvanitzat i plastificat 50 mm col·locats cada 3 m amb formació de dau de formigó en terreny natrual i part proporcional de pals per a punts singulars.	Rend.: 1,000	28,28	€
-------------	------------------	---	---------------------------------------------------------------------------------------------------------------------------------------------------------------------------------------------------------------------------------------------------------------------------------------------------------------------------	---------------------	--------------	---

			Unitats	Preu	Parcial	Import
Ma d'obra						
	A0F-000R	h	Oficial 1a muntador	0,150 /R x	24,32000 =	3,64800

JUSTIFICACIÓ DE PREUS

Data: 23/10/24

Pàg.: 15

PARTIDES D'OBRA

NÚM	CODI	UA	DESCRIPCIÓ						PREU
	A01-FEPH	h	Ajudant muntador	0,150	/R x	20,49000	=	3,07350	
						Subtotal:		6,72150	6,72150
Maquinària									
	C20B-00HC	h	Màquina taladradora amb broca de diamant refrigerada amb aigua per a forats de 5 a 20 cm com a màxim	0,040	/R x	9,36000	=	0,37440	
						Subtotal:		0,37440	0,37440
Materials									
	B6A0-0KNH	u	Pal intermedi de tub d'acer galvanitzat i plastificat, 50 mm i d'alçària 2,35 m	0,340	x	16,94000	=	5,75960	
	B0AI-07C8	m2	Tela metàl·lica de simple torsió de filferro galvanitzat i plastificat, de diàmetres 2 i 3 mm i de 50x50 mm de pas de malla	2,000	x	2,64000	=	5,28000	
	B079-06TC	kg	Morter polimèric de ciment amb resines sintètiques i fibres	4,180	x	1,18000	=	4,93240	
	B6A0-0KNO	u	Pal per a extrems, tensors o punts singulars de tub d'acer galvanitzat i plastificat, 80 mm i d'alçària 2,35 m	0,067	x	64,00000	=	4,28800	
						Subtotal:		20,26000	20,26000
			DESPESES AUXILIARS			1,50	%		0,10082
			COST DIRECTE						27,45672
			DESPESES INDIRECTES			3,00	%		0,82370
			COST EXECUCIÓ MATERIAL						28,28042

P-34	P6A5-PORT	ut	Porta de 2 fulles de mides totals 4.00 x 2.00m . Construïda amb marc de tub i perfils metàl·lics i malla de 300x50x5mm. Inclou pany amb clau, frontisses regulables i passador en fulla passiva. Acabat galvanitzat plastificat verd. Amb els pilars encastats en dau de formigó. Inclou el subministrament i el muntatge.	Rend.: 1,000				755,00	€
						COST DIRECTE			733,00971
						DESPESES INDIRECTES	3,00	%	21,99029
			COST EXECUCIÓ MATERIAL						755,0000

P-35	P811-3F3F	m2	Arrebossat a bona vista sobre parament vertical exterior, a 3,00 m d'alçària, com a màxim, amb morter de ciment 1:4, remolinat	Rend.: 1,000				21,12	€
						Unitats	Preu	Parcial	Import
Ma d'obra									
	A0D-0007	h	Manobre	0,250	/R x	20,08000	=	5,02000	
	A0F-000T	h	Oficial 1a paleta	0,550	/R x	23,53000	=	12,94150	
						Subtotal:		17,96150	17,96150
Materials									
	B07F-0LT5	m3	Morter de ciment pòrtland amb filler calçari CEM II/B-L i sorra, amb 380 kg/m3 de ciment, amb una proporció en volum 1:4 i 10 N/mm2 de resistència a compressió, elaborat a l'obra	0,01728	x	121,15380	=	2,09354	

JUSTIFICACIÓ DE PREUS

Data: 23/10/24

Pàg.: 16

PARTIDES D'OBRA

NÚM	CODI	UA	DESCRIPCIÓ					PREU
				Subtotal:			2,09354	2,09354
				DESPESES AUXILIARS	2,50	%		0,44904
				COST DIRECTE				20,50408
				DESPESES INDIRECTES	3,00	%		0,61512
				COST EXECUCIÓ MATERIAL				21,11920
P-36	P931-1N001	m2	Paviment de formigó en massa HM - 20 / B / 20 / X0 amb una quantitat de ciment de 200 kg/m3 i relació aigua ciment =< 0.6, abocat des de camió amb estesa i vibratge manual, amb acabat remolinat manual.	Rend.: 1,000				23,83 €
				Unitats	Preu	Parcial	Import	
Ma d'obra								
	A0F-000S	h	Oficial 1a d'obra pública	0,150	/R x	23,53000 =	3,52950	
	A0D-0007	h	Manobre	0,220	/R x	20,08000 =	4,41760	
				Subtotal:			7,94710	7,94710
Materials								
	B06F1-I0IL	m3	Formigó en massa HM - 20 / B / 20 / X0 amb una quantitat de ciment de 200 kg/m3 i relació aigua ciment =< 0.6	0,1575	x	95,67000 =	15,06803	
				Subtotal:			15,06803	15,06803
				DESPESES AUXILIARS	1,50	%		0,11921
				COST DIRECTE				23,13434
				DESPESES INDIRECTES	3,00	%		0,69403
				COST EXECUCIÓ MATERIAL				23,82837
P-37	PD5F-WCHG	m	Revestiment de cuneta profunda secció triangular de 100 cm d'amplària i 33 cm de fondària, amb un revestiment mínim de 10 cm de formigó d'ús no estructural HNE-20/B/20 de resistència a compressió 20 N/mm2, consistència tova i grandària màxima del granulat 20 mm	Rend.: 1,000				15,71 €
				Unitats	Preu	Parcial	Import	
Ma d'obra								
	A0E-000A	h	Manobre especialista	0,025	/R x	20,84000 =	0,52100	
	A0D-0007	h	Manobre	0,050	/R x	20,08000 =	1,00400	
	A0F-000B	h	Oficial 1a	0,050	/R x	23,53000 =	1,17650	
				Subtotal:			2,70150	2,70150
Materials								
	B0AK-07AS	kg	Clau acer	0,050	x	2,15000 =	0,10750	
	B069-I4L6	m3	Formigó d'ús no estructural HNE-20/B/20 de resistència a compressió 20 N/mm2, consistència tova i grandària màxima del granulat 20 mm	0,126	x	93,99000 =	11,84274	
	B0D21-07O	m	Tauló de fusta de pi per a 10 usos	0,067	x	0,50000 =	0,03350	
	B0D31-07P4	m3	Llata de fusta de pi	0,001	x	418,20000 =	0,41820	
	B0DZ1-0ZLZ	l	Desencofrant	0,020	x	3,11000 =	0,06220	

JUSTIFICACIÓ DE PREUS

Data: 23/10/24

Pàg.: 17

PARTIDES D'OBRA

NÚM	CODI	UA	DESCRIPCIÓ				PREU	
	B0AM-078F	kg	Filferro recuit 1,3 mm	0,022	x	2,22000 =	0,04884	
Subtotal:							12,51298	12,51298
DESPESES AUXILIARS							1,50 %	0,04052
COST DIRECTE								15,25500
DESPESES INDIRECTES							3,00 %	0,45765
COST EXECUCIÓ MATERIAL								15,71265

P-38	PD5L-6QAL	m	Drenatge amb tub circular perforat de polietilè d'alta densitat de 160 mm de diàmetre i reblert amb material filtrant fins a 50 cm per sobre del dren, recobert amb geotèxtil. Secció aprox de 50x75cms.	Rend.: 1,000			36,04	€
-------------	------------------	---	----------------------------------------------------------------------------------------------------------------------------------------------------------------------------------------------------------	---------------------	--	--	--------------	----------

			Unitats	Preu	Parcial	Import		
Ma d'obra								
	A0F-000S	h	Oficial 1a d'obra pública	0,170 /R x	23,53000 =	4,00010		
	A0D-0007	h	Manobre	0,290 /R x	20,08000 =	5,82320		
Subtotal:							9,82330	9,82330
Maquinària								
	C13C-00LP	h	Retroexcavadora sobre pneumàtics de 8 a 10 t	0,068 /R x	61,08000 =	4,15344		
	C13A-00FQ	h	Safata vibrant combustible amb placa de 60 cm	0,100 /R x	6,25000 =	0,62500		
Subtotal:							4,77844	4,77844
Materials								
	B7B1-0KQ9	m2	Geotèxtil format per feltre de polipropilè teixit de 140 a 190 g/m2	2,700 x	1,91000 =	5,15700		
	B03J-0K8V	t	Grava de pedrera, per a drens	0,510 x	24,16000 =	12,32160		
	BD5N-1KD4	m	Tub circular perforat de polietilè d'alta densitat de 160 mm	1,050 x	2,63000 =	2,76150		
Subtotal:							20,24010	20,24010
DESPESES AUXILIARS							1,50 %	0,14735
COST DIRECTE								34,98919
DESPESES INDIRECTES							3,00 %	1,04968
COST EXECUCIÓ MATERIAL								36,03887

P-39	PD785-Q151	m	Claveguera amb tub de PVC-U de paret estructurada per a sanejament soterrat sense pressió, superfícies interna llisa i externa llisa de tipus A1 (construcció multicapa), diàmetre nominal DN 250, classe de rigidesa anular SN 4 (rigidesa anular >= 4kN/m2), codi d'àrea d'aplicació U (ús en l'exterior de l'estructura dels edificis), fabricació segons norma UNE-EN 13476-2, de color taronja-marró RAL 8023, per a unió elàstica amb anella elastomèrica d'estanquitat. Per anar formigonat. Inclou part proporcional d'accessoris per a realitzar la connexió amb el tub dren (Y , reductors, colzes...).	Rend.: 1,000			24,51	€
-------------	-------------------	---	--------------------------------------------------------------------------------------------------------------------------------------------------------------------------------------------------------------------------------------------------------------------------------------------------------------------------------------------------------------------------------------------------------------------------------------------------------------------------------------------------------------------------------------------------------------------------------------------------------------------	---------------------	--	--	--------------	----------

			Unitats	Preu	Parcial	Import
Ma d'obra						

JUSTIFICACIÓ DE PREUS

Data: 23/10/24

Pàg.: 19

PARTIDES D'OBRA

NÚM	CODI	UA	DESCRIPCIÓ					PREU
P-41	PR36-8RV0	m3	Terra vegetal de jardineria de categoria mitja, amb una conductivitat elèctrica menor d'1,2 dS/m, segons NTJ 07A, subministrada a granel i escampada amb retroexcavadora mitjana. Inclou part proporcional de llaurat i reperfilat final.	Rend.: 1,000				34,94 €
				Unitats	Preu	Parcial	Import	
Ma d'obra								
	A01-FEPJ	h	Ajudant jardiner	0,100 /R x	20,49000 =	2,04900		
				Subtotal:		2,04900	2,04900	
Maquinària								
	C13C-00LP	h	Retroexcavadora sobre pneumàtics de 8 a 10 t	0,100 /R x	61,08000 =	6,10800		
				Subtotal:		6,10800	6,10800	
Materials								
	BR3D-21GK	m3	Terra vegetal de jardineria de categoria mitja, amb una conductivitat elèctrica menor d'1,2 dS/m, segons NTJ 07A, subministrada a granel	1,155 x	22,28000 =	25,73340		
				Subtotal:		25,73340	25,73340	
				DESPESES AUXILIARS	1,50 %		0,03074	
				COST DIRECTE			33,92114	
				DESPESES INDIRECTES	3,00 %		1,01763	
				COST EXECUCIÓ MATERIAL			34,93877	
P-42	PRA1-DOEM	m2	Hidrosembra de barreja de llavors per a gespa tipus mixta amb addició d'espècies arbustives i/o de flor, segons NTJ 07N, amb una dosificació de 35 g/m2, aigua, mulch de fibra vegetal a base de palla picada i fibra curta de cel·lulosa (200g/m2), adob organo-mineral d'alliberament lent, bioactivador microbià i estabilitzador sintètic de base acrílica, en una superfície de 500 a 2000 m2	Rend.: 1,000				1,87 €
				Unitats	Preu	Parcial	Import	
Ma d'obra								
	A0F-000M	h	Oficial 1a jardiner	0,0024 /R x	23,90000 =	0,05736		
				Subtotal:		0,05736	0,05736	
Maquinària								
	CR70-00BV	h	Hidrosebradora muntada sobre camió, amb dipòsit de 2500 l, amb bomba incorporada de 15 a 20 kW	0,0012 /R x	41,95000 =	0,05034		
	C152-003B	h	Camió grua	0,0012 /R x	65,03000 =	0,07804		
				Subtotal:		0,12838	0,12838	
Materials								
	BR4U0-21G	kg	Barreja de llavors per a gespa tipus mixta amb addició d'espècies arbustives i/o de flor, segons NTJ 07N	0,035 x	20,01000 =	0,70035		
	BR37-0WNZ	kg	Estabilitzant sintètic de base acrílica	0,045 x	9,23000 =	0,41535		
	BR34-0XRE	kg	Encoixinament protector per a hidrosembres de fibra semicurta	0,200 x	1,17000 =	0,23400		

JUSTIFICACIÓ DE PREUS

Data: 23/10/24

Pàg.: 20

PARTIDES D'OBRA

NÚM	CODI	UA	DESCRIPCIÓ					PREU	
	BR31-132Q	kg	Bioactivador microbià	0,015	x	7,11000	=	0,10665	
	B011-05ME	m3	Aigua	0,002	x	1,82000	=	0,00364	
	BR30-0XRF	kg	Adob mineral sòlid de fons d'alliberament lent	0,030	x	5,70000	=	0,17100	
						Subtotal:		1,63099	
			DESPESES AUXILIARS			1,50	%	0,00086	
			COST DIRECTE					1,81759	
			DESPESES INDIRECTES			3,00	%	0,05453	
			COST EXECUCIÓ MATERIAL					1,87212	
P-43	PRIG-9G22	m2	Manta orgànica tipus 50% palla i 50% coco, de densitat aproximada 300 g/m2, col·locada en un terreny preparat amb un pendent aproximat del 33 % i amb una llargària de talús de 10 a 25 m, fixada amb grapes d'acer corrugat en forma d'U, de 10 mm de diàmetre i de 20-10-20 cm, amb una densitat d'1 u/m2 i amb part proporcional de rasa superior de fixació		Rend.: 1,000			3,05 €	
				Unitats		Preu		Parcial	Import
	Ma d'obra								
	A01-FEPJ	h	Ajudant jardiner	0,0354	/R x	20,49000	=	0,72535	
	A0F-000M	h	Oficial 1a jardiner	0,0177	/R x	23,90000	=	0,42303	
						Subtotal:		1,14838	1,14838
	Materials								
	BRI3-2803	m2	Manta orgànica tipus 50% palla i 50% coco, de densitat aproximada 300 g/m2, cosida en les dues cares a una xarxa de polipropilè biodegradable	1,150	x	1,18000	=	1,35700	
	BOB6-107D	kg	Acer en barres corrugades elaborat a l'obra i manipulat a taller B400S, de límit elàstic >= 400 N/mm2	0,3085	x	1,43144	=	0,44160	
						Subtotal:		1,79860	1,79860
			DESPESES AUXILIARS			1,50	%	0,01723	
			COST DIRECTE					2,96421	
			DESPESES INDIRECTES			3,00	%	0,08893	
			COST EXECUCIÓ MATERIAL					3,05313	

5. AMIDAMENTS I PRESSUPOST

5.3. PRESSUPOST. APLICACIÓ DE PREUS

PRESSUPOST

Pàg.: 1

Obra 01 Pressupost 2464-04 PRESS
Capítol A1 Enderrocs

NUM. CODI	UA	DESCRIPCIÓ	PREU	AMIDAMENT	IMPORT	
1	K21GG00Z	pa	Anul·lació i retirada de restes d'instal·lacions, equipaments i materials existents en l'àmbit d'actuació i neteja general de residus (malla metàl·lica, fustes, senyals, plàstics,...), amb transport interior, classificació, càrrega manual i/o mecànica prèviament a l'enderroc de les edificacions sense incloure els materials que continguin amiant. (P - 2)	828,09	1,000	828,09
2	P2140-4RRN	u	Arrencada de full i bastiment de porta interior amb mitjans manuals i càrrega manual sobre camió o contenidor (P - 4)	10,50	22,000	231,00
3	P214S-Z001	m2	Enderroc de tancat format per malla plàstica o metàl·lica muntada sobre estructura mixta de fusta i metall, de 2 a 4 m d'alçària, com a màxim, i enderroc de daus de formigó, a mà i amb compressor i càrrega manual i mecànica de runa sobre camió o contenidor. Mesurat en projecció horitzontal i perímetre vertical (P - 10)	2,62	350,000	917,00
4	P214S-73G5	m	Enderroc de reixat metàl·lic de fins a 2 m d'alçària, com a màxim, i enderroc de daus de formigó, a mà i amb compressor i càrrega manual i mecànica de runa sobre camió o contenidor (P - 9)	4,14	113,250	468,86
5	P214R-10J3	m2	Enderroc de paret de totxana de 15 cm de gruix, amb retroexcavadora mitjana i càrrega mecànica i manual de runes sobre camió, en entorn urbà amb dificultat de mobilitat, en voreres <= 3 m d'amplària o calçada/plataforma única <= 7 m d'amplària, sense afectació per serveis o elements de mobiliari urbà, en actuacions de més de 10 m2 (P - 8)	3,63	202,125	733,71
6	P214K-N001	pa	Enderroc complet de cobertes inclinada de plaques fibrociment, amb part proporcional de canals i/o baixants, amb mitjans manuals d'acord normativa vigent, amb càrrega dels paquets sobre camió, transport i gestió del residu a gestor autoritzat. Inclou la redacció de pla de treball i tramitació davant les autoritats competents i les despeses de la gestió del residu. Tot seguint la normativa vigent. Fins a 100m2. (P - 5)	3.200,00	1,000	3.200,00
7	P2110-AKWL	m3	Enderroc d'edificació aïllada, de fins a 10 m d'alçària, amb estructura d'obra de fàbrica, sense enderroc de fonaments, solera ni mitgeres, sense separació, transport ni gestió de residus ni residus perillosos, amb mitjans manuals i mecànics i càrrega mecànica de runa sobre camió o contenidor (P - 3)	13,25	649,900	8.611,18
8	P214P-E7IV	m3	Enderroc de fonament de formigó armat, a mà i amb martell trencador sobre retroexcavadora i càrrega mecànica de runa sobre camió (P - 6)	49,02	58,836	2.884,14
9	P214P-E7JB	m3	Enderroc de fonament corregut de maçoneria i/o murets de contenció, amb martell trencador muntat sobre retroexcavadora i càrrega mecànica de runa sobre camió i ajudes manuals (P - 7)	36,04	22,170	799,01
10	P21R0-92GC	u	Tallada controlada amb cistella mecànica, d'arbre de 6 a 10 m d'alçària de port mitjà, deixant la soca a la vista, aplec de la brossa generada, càrrega sobre camió grua amb pinça i transport a planta de compostatge (no més lluny de 20 km) (P - 12)	143,54	3,000	430,62
11	P21R0-92GB	u	Tallada controlada amb cistella mecànica, d'arbre de < 6 m d'alçària de port petit, deixant la soca a la vista, aplec de la brossa generada, càrrega sobre camió grua amb pinça i transport a planta de compostatge (no més lluny de 20 km) (P - 11)	89,00	3,000	267,00
TOTAL	Capítol	01.A1			19.370,61	

Obra 01 Pressupost 2464-04 PRESS
Capítol A2 Moviment de terres

NUM. CODI	UA	DESCRIPCIÓ	PREU	AMIDAMENT	IMPORT	
1	P2214-AYNS	m3	Excavació per a caixa de paviment en terreny compacte (SPT 20-50), realitzada amb pala excavadora i càrrega directa sobre camió. Inclou	4,62	687,500	3.176,25

EUR

PRESSUPOST

Pàg.: 2

		part proporcional de formació i retirada de rampes per a accedir al lloc de treball. (P - 13)				
2	P221B-EL6Z	m3	Excavació de rasa i pou de fins a 2 m de fondària, en terreny compacte (SPT 20-50), realitzada amb retroexcavadora de combustible i càrrega mecànica sobre camió. Inclou part proporcional de formació i retirada de rampes per a accedir al lloc de treball. (P - 14)	9,00	589,258	5.303,32
3	P221B-EL8M	m3	Excavació de rasa i pou de fins a 2 m de fondària, en roca, realitzada amb retroexcavadora amb martell trencador de combustible i càrrega mecànica sobre camió. Inclou part proporcional de formació i retirada de rampes per a accedir al lloc de treball. (P - 15)	47,08	142,627	6.714,88
4	P2A0-4ILO	m3	Subministrament de terra adequada, procedent d'aportació (P - 18)	6,50	1.149,488	7.471,67
5	P2257-54AF	m3	Terraplenada i piconatge per a nucli de terraplè amb material tolerable de la pròpia excavació, en tongades de més de 25 i fins a 50 cm, amb una compactació del 95% del PM. Inclou part proporcional de reperfilat final. (P - 16)	7,71	2.447,488	18.870,13
6	PR36-8RV0	m3	Terra vegetal de jardineria de categoria mitja, amb una conductivitat elèctrica menor d'1,2 dS/m, segons NTJ 07A, subministrada a granel i escampada amb retroexcavadora mitjana. Inclou part proporcional de llaurat i reperfilat final. (P - 41)	34,94	30,000	1.048,20
7	PRA1-DOEM	m2	Hidrosembra de barreja de llavors per a gespa tipus mixta amb addició d'espècies arbustives i/o de flor, segons NTJ 07N, amb una dosificació de 35 g/m2, aigua, mulch de fibra vegetal a base de palla picada i fibra curta de cel·lulosa (200g/m2), adob organo-mineral d'alliberament lent, bioactivador microbià i estabilitzador sintètic de base acrílica, en una superfície de 500 a 2000 m2 (P - 42)	1,87	150,000	280,50
8	PRIG-9G22	m2	Manta orgànica tipus 50% palla i 50% coco, de densitat aproximada 300 g/m2, col·locada en un terreny preparat amb un pendent aproximat del 33 % i amb una llargària de talús de 10 a 25 m, fixada amb grapes d'acer corrugat en forma d'U, de 10 mm de diàmetre i de 20-10-20 cm, amb una densitat d'1 u/m2 i amb part proporcional de rasa superior de fixació (P - 43)	3,05	150,000	457,50

TOTAL	Capítol	01.A2	43.322,45
--------------	----------------	--------------	------------------

Obra	01	Pressupost 2464-04 PRESS
Capítol	A3	Treballs de contenció

NUM. CODI	UA	DESCRIPCIÓ	PREU	AMIDAMENT	IMPORT	
1	P3J3-3C36	m3	Mur de contenció format per escullera amb blocs de pedra calcària de 1200 a 6000 kg de pes, col·locats amb pinça (P - 30)	69,89	625,573	43.721,30
2	P312-IIRE	m3	Formigonament de rases i pous, amb formigó en massa amb additiu hidròfug HM - 25 / B / 20 / X0 amb una quantitat de ciment de 250 kg/m3 i relació aigua ciment =< 0.6, abocat amb bomba (P - 29)	140,62	40,184	5.650,67
3	PD5L-6QAL	m	Drenatge amb tub circular perforat de polietilè d'alta densitat de 160 mm de diàmetre i reblert amb material filtrant fins a 50 cm per sobre del dren, recobert amb geotèxtil. Secció aprox de 50x75cms. (P - 38)	36,04	50,000	1.802,00
4	PD5F-WCHG	m	Revestiment de cuneta profunda secció triangular de 100 cm d'amplària i 33 cm de fondària, amb un revestiment mínim de 10 cm de formigó d'ús no estructural HNE-20/B/20 de resistència a compressió 20 N/mm2, consistència tova i grandària màxima del granulat 20 mm (P - 37)	15,71	100,000	1.571,00
5	PD785-Q151	m	Claveguera amb tub de PVC-U de paret estructurada per a sanejament soterrat sense pressió, superfícies interna llisa i externa llisa de tipus A1 (construcció multicapa), diàmetre nominal DN 250, classe de rigidesa anular SN 4 (rigidesa anular >= 4kN/m2), codi d'àrea d'aplicació U (ús en l'exterior de l'estructura dels edificis), fabricació segons norma UNE-EN 13476-2, de color taronja-marró RAL 8023, per a unió elàstica amb anella elastomèrica d'estanquitat. Per anar formigonat. Inclou part proporcional d'accessoris per a realitzar la connexió amb el tub dren (Y, reductors, colzes...). (P - 39)	24,51	15,000	367,65

EUR

PRESSUPOST

Pàg.: 3

6	PD86-E905	m	Recobriments protector exterior per a clavegueres de tub de formigó de fins a 30 cm de diàmetre, amb 20 cm de formigó HNE20/P/20 (P - 40)	24,30	15,000	364,50
7	IMPRCONT	pa	Imprevistos a justificar. Aquesta partida no es podrà certificar sense aprovació expressa de la Direcció Facultativa. (P - 1)	6.665,26	1,000	6.665,26

TOTAL Capítol 01.A3 60.142,38

Obra 01 Pressupost 2464-04 PRESS
Capítol A4 Proteccions

NUM. CODI	UA	DESCRIPCIÓ	PREU	AMIDAMENT	IMPORT	
1	P6127-57LX	m3	Paret de gruix 14 cm i fins a 1 m d'alçària, de totxana de 290x140x100 mm per a revestir, amb morter ciment 1:4, amb pilastres d'obra de 29x29 cm cada 3 m (P - 31)	261,13	1,728	451,23
2	P811-3F3F	m2	Arrebossat a bona vista sobre parament vertical exterior, a 3,00 m d'alçària, com a màxim, amb morter de ciment 1:4, remolinat (P - 35)	21,12	14,400	304,13
3	P6A5-DRMF	m	Reixat d'acer d'alçària 2 m amb tela metàl·lica de torsió simple amb acabat galvanitzat i plastificat, de 50 mm de pas de malla i diàmetre 2 i 3 mm, pals de tub galvanitzat i plastificat 50 mm col·locats cada 3 m ancorats a l'obra i part proporcional de pals per a punts singulars (P - 32)	30,62	84,000	2.572,08
4	P6A5-N001	m	Reixat d'acer d'alçària 2 m amb tela metàl·lica de torsió simple amb acabat galvanitzat i plastificat, de 50 mm de pas de malla i diàmetre 2 i 3 mm, pals de tub galvanitzat i plastificat 50 mm col·locats cada 3 m amb formació de dau de formigó en terreny natrual i part proporcional de pals per a punts singulars. (P - 33)	28,28	20,000	565,60
5	P6A5-PORT	ut	Porta de 2 fulles de mides totals 4.00 x 2.00m . Construïda amb marc de tub i perfils metàl·lics i malla de 300x50x5mm. Inclou pany amb clau, frontisses regulables i passador en fulla passiva. Acabat galvanitzat plastificat verd. Amb els pilars encastats en dau de formigó. Inclou el subministrament i el muntatge. (P - 34)	755,00	1,000	755,00
6	P931-1N001	m2	Paviment de formigó en massa HM - 20 / B / 20 / X0 amb una quantitat de ciment de 200 kg/m3 i relació aigua ciment =< 0.6, abocat des de camió amb estesa i vibratge manual, amb acabat remolinat manual. (P - 36)	23,83	21,360	509,01

TOTAL Capítol 01.A4 5.157,05

Obra 01 Pressupost 2464-04 PRESS
Capítol A5 Gestió de residus

NUM. CODI	UA	DESCRIPCIÓ	PREU	AMIDAMENT	IMPORT	
1	P241-NOOO	nota	Les parts relatives a la gestió de residus inclouen: La classificació dels residus a peu d'obra. La redacció i tramitació de la documentació necessària per a realitzar la gestió dels residus d'acord normativa vigent. És a dir, pla de gestió de residus, la presentació del document d'acceptació de residus de la construcció, fulles de seguiment, certificats de la gestió de residus,... Totes les parts de disposició de residus inclouen el canon sobre la disposició de residus de la construcció (Llei 2/2014 del 27 de gener). Es certificarà mensualment mitjançant la presentació dels albarans corresponent i/o fulles de seguiment, segons correspongui. Al finalitzar l'obra s'entregarà el certificat de gestió de cada residu. (P - 17)	0,00	0,000	0,00
2	P2R3-N001	m3	Transport de terres / material per a reciclar a obra exterior o centre de valorització, i temps d'espera per a la càrrega amb mitjans mecànics, amb un recorregut de fins a 2 km (P - 19)	2,10	1.609,380	3.379,70

EUR

PRESSUPOST

Pàg.: 4

3	P2RM-EUEP	m3	Matxucueig material petri a l'obra amb matxucadora de residus petris, sobre erugues amb capacitat per a tractar de 3 a 9 t/h, autopropulsada, amb cinta transportadora per a carregar material triturat sobre camió o contenidor (P - 28)	9,53	489,770	4.667,51
4	P2R3-N002	m3	Càrrega i transport de terres / material reciclat, amb temps d'espera per a la càrrega amb mitjans mecànics, amb un recorregut de fins a 2 km. (P - 20)	2,87	1.558,113	4.471,78
5	P2RA-EU2N	m3	Transport i disposició controlada en centre de reciclatge de residus barrejats inerts amb una densitat de fins a 1 t/m3, procedents de construcció o demolició, amb codi 17 01 07 segons la Llista Europea de Residus (P - 25)	25,47	297,224	7.570,30
6	P2RA-EU25	m3	Transport i disposició controlada en centre de reciclatge de residus de metalls barrejats no perillosos amb una densitat 0,2 t/m3, procedents de construcció o demolició, amb codi 17 04 07 segons la Llista Europea de Residus (P - 23)	0,00	21,350	0,00
7	P2RA-EU20	m3	Transport i disposició controlada en centre de selecció i transferència de residus barrejats no perillosos amb una densitat 0,17 t/m3, procedents de construcció o demolició, amb codi 17 09 04 segons la Llista Europea de Residus (P - 22)	35,99	69,060	2.485,47
8	P2R5-DT0Y	m3	Transport de residus a instal·lació autoritzada de gestió de residus, amb camió de 12 t i temps d'espera per a la càrrega a màquina, amb un recorregut de més de 15 i fins a 20 km (P - 21)	11,39	437,730	4.985,74
9	P2RA-EU3W	m3	Disposició controlada en dipòsit autoritzat inclòs el cànon sobre la deposició controlada dels residus de la construcció, segons la LLEI 8/2008, de residus de terra inerts amb una densitat 1,6 t/m3, procedents d'excavació, amb codi 17 05 04 segons la Llista Europea de Residus (P - 26)	10,76	412,500	4.438,50
10	P2RA-EU2F	m3	Disposició controlada en planta de compostatge de residus vegetals bruts barrejats amb terra o altres residus no vegetals no perillosos amb una densitat 0,75 t/m3, procedents de poda o sega, amb codi 20 02 01 segons la Llista Europea de Residus (P - 24)	52,10	15,230	793,48
11	P2RA-N001	m3	Disposició controlada en planta de compostatge de residus vegetals NETS . (cost = 0) (P - 27)	0,00	10,000	0,00
TOTAL Capítol			01.A5			32.792,48

5. AMIDAMENTS I PRESSUPOST

5.4. RESUM DE PRESSUPOST

RESUM DE PRESSUPOST

Data: 23/10/24

Pàg.: 1

NIVELL 2 : Capítol				Import
Capítol	01.A1	Enderrocs		19.370,61
Capítol	01.A2	Moviment de terres		43.322,45
Capítol	01.A3	Treballs de contenció		60.142,38
Capítol	01.A4	Proteccions		5.157,05
Capítol	01.A5	Gestió de residus		32.792,48
Obra	01	Pressupost 2464-04 PRESS		160.784,97

160.784,97

NIVELL 1 : Obra				Import
Obra	01	Pressupost 2464-04 PRESS		160.784,97
				160.784,97

5. AMIDAMENTS I PRESSUPOST

5.5. ÚLTIM FULL

PRESSUPOST D'EXECUCIÓ PER CONTRACTE

Pàg. 1

PRESSUPOST D'EXECUCIÓ MATERIAL.....	160.784,97
6 % Despeses generals SOBRE 160.784,97.....	9.647,10
13 % Benefici industrial SOBRE 160.784,97.....	20.902,05
Subtotal	191.334,12
21 % IVA SOBRE 191.334,12.....	40.180,17
TOTAL PRESSUPOST PER CONTRACTE	€ 231.514,29

Aquest pressupost d'execució per contracte puja a

(DOS-CENTS TRENTA-UN MIL CINC-CENTS CATORZE EUROS AMB VINT-I-NOU CÈNTIMS)



Marta Garcia Bello
Arquitecta municipal

Igualada, octubre 2024

6. PLEC DE CONDICIONS

B MATERIALS I COMPOSTOS

B0 MATERIALS BÀSICS

B07 MORTERS DE COMPRA

B07F- MORTER SENSE ADDITIUS

0.- ELEMENTS QUE CONTEMPLA EL PLEC

B07F-0LT5.

1.- DEFINICIÓ I CONDICIONS DELS ELEMENTS

Mescla feta amb sorra, ciment, aigua i calç si és el cas.

CARACTERÍSTIQUES GENERALS:

Tipus de ciment:

- Ciments comuns excepte els tipus CEM III/A
- Ciments de ram de paleta MC
- Ciments blancs BL, quan ho requereixi l'exigència de blancor

Morters per a fàbriques:

- Resistència a compressió: $\leq 0,75 \times$ Resistència a compressió de la peça - Morter ordinari (UNE-EN 998-2) en fàbrica no armada: $\geq M1$ - Morter ordinari (UNE-EN 998-2) en fàbrica armada: $\geq M5$ - Morter de junt prim o morter lleuger (UNE-EN 998-2): $\geq M5$

Ha d'estar pastat de forma que s'obtingui una mescla homogènia i sense segregacions.

2.- CONDICIONS DE SUBMINISTRAMENT I EMMAGATZEMATGE

Per a l'elaboració i la utilització del morter, la temperatura ambient ha d'estar entre 5°C i 40°C.

La formigonera ha d'estar neta abans de l'elaboració del morter.

No s'han de mesclar morters de composició diferent.

S'ha d'aplicar abans que passin 2 h des de la pastada.

3.- UNITAT I CRITERI D'AMIDAMENT

m³ de volum necessari elaborat a l'obra.

4.- NORMATIVA DE COMPLIMENT OBLIGATORI

Documento Básico de Seguridad estructural Fábrica DB-SE-F, parte II del CTE, aprobado por el Real Decreto 314/2006.

5.- CONDICIONS DE CONTROL DE RECEPCIÓ

OPERACIONS DE CONTROL:

Les tasques de control a realitzar són les següents:

- Inspecció visual de les condicions de subministrament i recepció del certificat de qualitat del fabricant, d'acord a les exigències del plec de condicions, incloent els resultats corresponents de resistència a compressió (UNE EN 1015-11).

En cas de no presentar aquests resultats, o que la DF tingui dubtes de la seva representativitat, es realitzaran aquests assaigs sobre el material rebut, a càrrec del contractista.

CRITERIS DE PRESA DE MOSTRES:

Els controls s'han de realitzar segons les instruccions de la DF.

INTERPRETACIÓ DE RESULTATS I ACTUACIONS EN CAS D'INCOMPLIMENT:

No es podran utilitzar a l'obra morters sense el corresponent certificat de garantia del fabricant, d'acord a les condicions exigides.

Els valors de consistència i resistència a compressió han de correspondre a les especificacions de projecte.

B0 MATERIALS BÀSICS

B0B ACER I METALL EN PERFILS O BARRES

B0B6- ACER EN BARRES CORRUGADES ELABORAT A L'OBRA

0.- ELEMENTS QUE CONTEMPLA EL PLEC

B0B6-107D.

1.- DEFINICIÓ I CONDICIONS DELS ELEMENTS

Barres o conjunts de barres muntades, tallades i conformades, per a elements de formigó armat, elaborades a l'obra.

CARACTERÍSTIQUES GENERALS:

No es pot utilitzar cap acer que tingui picadures o un nivell d'oxidació que pugui afectar a les seves condicions d'adherència. La secció afectada ha de ser $\leq 1\%$ de la secció inicial.

El tallat de barres o filferros s'ha d'ajustar a l'especificat en la DT del projecte. El procés de tall no ha d'alterar les característiques geomètriques o mecàniques dels productes utilitzats.

El diàmetre interior del doblegament de les barres ha de complir:

- Ganxos, patilles i ganxos en U: - Diàmetres < 20 mm: $\geq 4 D$ - Diàmetres ≥ 20 mm: $\geq 7 D$

El diàmetre mínim de doblegament de les barres ha de ser tal que no produeixi compressions excessives en el formigó en la zona de curvatura ni trencaments en la barra.

+-----+			
Tipus acer Barres doblegades o corbades			

		D ≤ 25 mm D > 25 mm	

B 400	10 D	12 D	
B 500	12 D	14 D	
+-----+			

Els cercols o estreps han de seguir les mateixes prescripcions que les barres corrugades.

En els cercols o estreps, s'admeten diàmetres de doblegament inferiors per als diàmetres ≤ 12 mm, que han de complir:

- No han d'aparèixer principis de fissuració.

- Diàmetre de doblegament: $\geq 3 D$, ≥ 3 cm

L'acer redreçat no ha de tenir una variació significativa en les seves propietats, s'admeten variacions dins dels límits següents:

- Deformació sota càrrega màxima: $\leq 2,5\%$

- Alçària de la corruga: - Diàmetres ≤ 20 mm: $\leq 0,05$ mm - Diàmetres > 20 mm: $\leq 0,10$ mm

En cap cas, després de la manipulació, ha d'aparèixer principis de fissuració en els elements.

Toleràncies:

- Llargària en barres tallades o doblegades: - L ≤ 6000 mm: - 20 mm, + 50 mm - L > 6000 mm:

- 30 mm, + 50 mm

(on L es la llargària recta de les barres)

- Llargària en estreps o cercols: - Diàmetres ≤ 25 mm: ± 16 mm - Diàmetres > 25 mm: - 24 mm, + 20 mm

(on la llargària es la del rectangle que circumscriu l'element)

- Diferència entre llargàries dels costats paral·lels de l'element: ≤ 10 mm

- Angle de doblegat de ganxos, patilles, ganxos en U i altres barres corbades: $\pm 5^\circ$

2.- CONDICIONS DE SUBMINISTRAMENT I EMMAGATZEMATGE

La DF ha d'aprovar els plànols d'especejament de l'armadura, elaborats per la instal·lació de ferralla.

El doblegat de les armadures s'ha de fer a temperatura ambient, mitjançant doblegadores mecàniques i a velocitat constant, amb l'ajut de mandrí, de manera que es garanteixi una curvatura constant en tota la zona.

Si es necessari fer desdobleaments, s'han de realitzar de manera que no es produeixi fissures o trencaments en les barres. En cas de desdobleament d'armadures en calent, s'ha de prendre les precaucions necessàries per a no malmetre el formigó amb les altes temperatures

Les barres que s'han de doblegar, han d'anar envoltades de cercols o estreps en la zona del colze.

El redreçat de l'acer subministrat en rotlle, s'ha de fer amb maquinària específica que compleixi l'especificat en l'article 49.2.2 del CODI ESTRUCTURAL.

El tallat de barres o filferros s'ha de realitzar per mitjans manuals (cisalla, etc.) o maquinària específica de tall automàtic.

No s'han d'adreçar els colzes excepte si es pot verificar que es realitza sense danys.

No s'han de doblegar un nombre elevat de barres en la mateixa secció d'una peça.

3.- UNITAT I CRITERI D'AMIDAMENT

kg de pes necessari elaborat a l'obra, calculat amb el pes unitari teòric o qualsevol altre expressament acceptat per la DF.

Aquest criteri inclou les pèrdues de material com a conseqüència de les operacions específiques d'aquests treballs, com ara retalls i lligaments.

4.- NORMATIVA DE COMPLIMENT OBLIGATORI

Real Decreto 470/2021, de 29 de junio, por el que se aprueba el Código Estructural.

K PARTIDES D'OBRA DE REHABILITACIÓ-RESTAURACIÓ D'EDI

K2 DEMOLICIONS, ENDERROCS, MOVIMENTS DE TERRES I GESTIÓ DE RESIDUS

K21 ENDERROCS, ARRECADES, REPICATS I DESMUNTATGES

K21G ANUL·LACIÓ D'INSTAL·LACIONS

0.- ELEMENTS QUE CONTEMPLA EL PLEC

K21GG00Z.

1.- DEFINICIÓ I CONDICIONS DE LES PARTIDES D'OBRA EXECUTADES

Anul·lació d'instal·lació interior afectada per les obres, per tal de garantir la seguretat de les obres. S'han considerat les unitats d'obra següents:

- Anul·lació d'instal·lació interior de lampisteria afectada per les obres, a la sortida del comptador o de l'escomesa, per a subministrament inferior a 2 " de D
- Anul·lació d'instal·lació interior elèctrica, afectada per les obres, a la sortida del quadres elèctrics o de l'escomesa, per a subministrament a baixa tensió de 200 kVA, com a màxim
- Anul·lació d'instal·lació interior de gas, afectada per les obres, a la sortida del comptador o de l'escomesa, per a subministrament de DN 100 mm, com a màxim

L'execució de la unitat d'obra inclou les operacions següents:

- Operacions de preparació
- Desconnexió dels ramals que calgui anular
- Col·locació de taps o terminals
- Senyalització dels elements desconnectats

CONDICIONS GENERALS:

Les instal·lacions anul·lades, han tenir senyalitzat clarament el punt de desconnexió per tal que no es produeixi una connexió per error o desconeixement.

L'extrem de la part de la xarxa que no es retira ha de quedar convenientment protegit.

2.- CONDICIONS DEL PROCÉS D'EXECUCIÓ

S'ha de seguir l'ordre de treballs previst a la DT.

La xarxa ha d'estar fora de servei per a fer la desconnexió.

Els elements s'han de desmuntar amb les eines apropiades.

Es tindrà especial cura amb els elements que s'han de tornar a muntar.

S'han de protegir els elements de servei públic que puguin resultar afectats per les obres.

S'han de senyalar els elements que hagin de conservar-se intactes, segons s'indiqui en la DT o en el seu defecte, la DF.

Els treballs s'han de fer de manera que molestin el mínim possible als afectats.

En cas d'imprevistos (olors de gas, etc.) o quan les operacions que es realitzin puguin afectar les construccions veïnes, s'han de suspendre les obres i avisar a la DF.

3.- UNITAT I CRITERIS D'AMIDAMENT

Unitat de xarxa anul·lada d'acord amb la DT.

4.- NORMATIVA DE COMPLIMENT OBLIGATORI

La normativa ha de ser l'específica a l'ús a què es destini.

P PARTIDES D'OBRA I CONJUNTS

P2 DEMOLICIONS, ENDERROCS, MOVIMENTS DE TERRES I GESTIÓ DE RESIDUS

P21 ENDERROCS, DEMOLICIONS, ARRENCADES, REPICATS I DESMUNTATGES

P211 DESMUNTATGES O ENDERROCS D'EDIFICACIONS

P2110- ENDERROC D'EDIFICACIÓ

0.- ELEMENTS QUE CONTEMPLA EL PLEC

P2110-AKWL.

1.- DEFINICIÓ I CONDICIONS DE LES PARTIDES D'OBRA EXECUTADES

Demolició d'edificacions amb estructura d'obra de fàbrica, de perfils d'acer o d'estructura de formigó armat, amb càrrega mecànica i manual de runa sobre camió.

L'execució de la unitat d'obra inclou les operacions següents:

- Preparació de la zona de treball
- Demolició per fases de l'edifici, amb els estintolaments provisionals que calguin
- Trossejament i apilada de la runa
- Càrrega de la runa sobre camió o contenidor

CONDICIONS GENERALS:

Els materials han de quedar suficientment trossejats i apilats per tal de facilitar-ne la càrrega, en funció dels mitjans de què es disposin i de les condicions de transport.

Els materials han de quedar apilats i emmagatzemats en funció de l'ús a que es destinin (transport a abocador, reutilització, eliminació en obra, etc.).

Un cop acabats els treballs, la base ha de quedar neta de restes de material.

2.- CONDICIONS DEL PROCÉS D'EXECUCIÓ

No s'ha de treballar amb pluja, neu o vent superior als 60 km/h.

S'ha de seguir l'ordre de treballs previst a la DT.

El contractista ha d'elaborar un programa de treball que ha de ser aprovat per la DF abans d'iniciar els treballs, on s'ha d'especificar, com a mínim:

- Mètode d'enderroc i fases
- Estabilitat de les construccions en cada fase, apuntalaments necessaris
- Estabilitat i protecció de les construccions i elements de l'entorn i els que s'han de conservar
- Manteniment i substitució provisional dels serveis afectats pels treballs
- Mitjans d'evacuació i especificació de les zones d'abocament dels productes d'enderroc
- Cronograma dels treballs
- Pautes de control i mesures de seguretat i salut

S'ha de demolir en general, en ordre invers al que es va seguir per a la seva construcció.

Els elements no estructurals (revestiments, divisions, tancaments, etc.), s'han de demolir abans que els elements resistents als que estiguin units, sense afectar la seva estabilitat.

Les parts que estiguin en contacte amb elements que no s'hagin de demolir, s'han d'enderrocar abans element a element, deixant aïllat el troç que ha de demolir la màquina.

Els plans inclinats que puguin lliscar damunt la màquina, han d'enderrocar-se abans.

No s'ha d'empènyer contra elements sense demolir, d'acer o de formigó armat.

S'ha d'empènyer en el quart superior de l'alçària dels elements verticals.

No s'admet l'enderroc per empenta en edificacions d'alçària superior a 3,5 m.

L'element per a enderrocar no ha d'estar sotmès a l'acció d'elements estructurals que li transmetin càrregues.

La part per a enderrocar no ha de tenir instal·lacions en servei (aigua, gas, electricitat, etc.).

S'han de protegir els elements de servei públic que puguin resultar afectats per les obres.

La zona afectada per les obres ha de quedar convenientment senyalitzada.

S'han de senyalar els elements que hagin de conservar-se intactes, segons s'indiqui en la

Documentació Tècnica o, en el seu defecte, la DF.

L'execució dels treballs no han de produir desperfectes, molèsties o perjudicar les construccions, bens o persones de l'entorn.

S'ha d'evitar la formació de pols, pel que cal regar les parts que s'hagin de demolir i carregar.

En acabar la jornada no s'han de deixar trams d'obra amb perill d'instabilitat.

Si es preveuen desplaçaments laterals de l'element, cal apuntalar-lo i protegir-lo per tal d'evitar-ne l'esfondrament.

No s'han de deixar elements en voladiu sense apuntalar.

En cas d'imprevistos (terrenys inundats, olors de gas, etc.) o quan l'enderrocament pugui afectar les construccions veïnes, s'han de suspendre les obres i avisar a la DF.

La runa s'ha d'abocar cap a l'interior del recinte, sense que es produeixin pressions perilloses sobre l'estructura per acumulació de material.

S'han d'eliminar els elements que puguin entorpir els treballs de retirada i càrrega de runa.

En cas de demolició o retirada de materials que continguin amiant i prèviament a l'inici de les feines, l'empresa encarregada d'executar-les haurà d'establir un pla de treball que ha de ser aprovat per l'autoritat de treball.

Quan tècnicament sigui possible, l'amiant o els materials que el continguin han de ser retirats abans de començar les operacions de demolició.

En els treballs amb risc d'amiant s'han de prendre les mesures de protecció individuals i col·lectives establertes al Real Decret 396/2006.

Per tal de garantir un nivell baix d'emissions de fibres d'amiant respirables, s'han d'utilitzar eines de tall lent i eines amb aspiradors de pols d'acord amb l'establert a l'UNE 88411.

Les zones de treball on existeixi risc d'exposició a l'amiant han d'estar clarament delimitades i senyalitzades.

Els residus que continguin amiant s'han de recollir i traslladar fora del lloc de treball, el més aviat possible, en recipients tancats que impedeixin l'emissió de fibres d'amiant a l'ambient.

Aquests recipients han d'anar senyalitzats amb etiquetes d'advertència de perill.

S'ha de complir la normativa vigent en matèria mediambiental, de seguretat i salut i d'emmagatzematge i transport de productes de construcció.

3.- UNITAT I CRITERI D'AMIDAMENT

m de llargària realment enderrocada, segons les especificacions de la DT.

m³ de volum aparent, realment enderrocat, amidat com a diferència entre els perfils trets abans de començar l'enderroc i els trets al finalitzar l'enderroc, aprovats per la DF.

En aquest criteri d'amidament no es consideren inclosos els fonaments de l'edifici ni els elements soterrats, ni les soleres, ja que son elements que s'enderroquen durant l'execució de l'obra nova, ni cap tipus de gestió ni transport de residus, així com tampoc cap tipus d'enderroc d'elements especials o amb residus especials.

4.- NORMATIVA DE COMPLIMENT OBLIGATORI

* Orden de 6 de febrero de 1976 por la que se aprueba el Pliego de Prescripciones Técnicas Generales para Obras de Carreteras y Puentes (PG-3).

* Orden FOM/1382/2002 de 16 de mayo, por la que se actualizan determinados artículos del pliego de prescripciones técnicas generales para obras de carreteras y puentes relativos a la construcción de explanaciones, drenajes y cimentaciones (PG-3).

Real Decreto 396/2006, de 31 de marzo. por el que se establecen las disposiciones mínimas de seguridad y salud aplicables a los trabajos con riesgo de exposición al amianto.

* Orden de 10 de febrero de 1975, por la que se aprueba la Norma Tecnológica de la Edificación. NTE-ADD/1975: Acondicionamiento del terreno. Desmontes. Demoliciones.

* UNE 88411:1987 Productos de amiantocemento. Directrices para su corte y mecanizado en obra.

P2 DEMOLICIONS, ENDERROCS, MOVIMENTS DE TERRES I GESTIÓ DE RESIDUS

P21 ENDERROCS, DEMOLICIONS, ARRENCADES, REPICATS I DESMUNTATGES

P214 DESMUNTATGES O ENDERROCS D'ELEMENTS DE CONSTRUCCIÓ

P2140- ARRENCADA DE DIVISÒRIA PRACTICABLE BATENT (D)

0.- ELEMENTS QUE CONTEMPLA EL PLEC

P2140-4RRN.

1.- DEFINICIÓ I CONDICIONS DE LES PARTIDES D'OBRA EXECUTADES

Enderroc d'elements de fusteria, amb càrrega manual sobre camió o contenidor.

S'han considerat els següents elements:

- Arrencada de fulla i bastiment
- Desmuntatge de persiana de llibret
- Desmuntatge de fulla, bastiment i accessoris

L'execució de la unitat d'obra inclou les operacions següents:

- Preparació de la zona de treball
- Arrencada o desmuntatge de l'element amb els mitjans adients
- Trossejament i apilada de l'element arrencat
- Aplec dels elements desmuntats
- Càrrega dels elements arrencats sobre el camió

CONDICIONS GENERALS:

Els materials arrencats han de quedar suficientment trossejats i apilats per tal de facilitar-ne la càrrega, en funció dels mitjans de què es disposin i de les condicions de transport.

Quan s'aprecii alguna anomalia, es notificarà immediatament a la DF.

2.- CONDICIONS DEL PROCÉS D'EXECUCIÓ

CONDICIONS GENERALS:

S'ha de seguir l'ordre de treballs previst a la DT.

No s'ha de depositar runa sobre les bastides.

No s'acumularà runa en tanques, murs i suports propis que hagin de mantenir-se a peu dret o en edificacions i elements aliens a l'enderroc.

No s'acumularà runa amb un pes superior als 100 kg/m² damunt de sostres, encara que estiguin en bon estat.

Si l'arrencada o desmuntatge solsament afecta a la fusteria i al bastiment, no s'ha de malmetre el forat d'obra de l'element que s'arrenca.

Quan s'arrenqui la fusteria en plantes inferiors a la que s'està enderrocant, no s'afectarà l'estabilitat de l'element estructural on estigui situada, i es disposaran, en les obertures que donin al buit, proteccions provisionals.

Durant l'arrencada d'elements de fusta, s'arrencaran o doblegaran les puntes i claus.

Els vidres es desmuntaran sense trossejar-los per que no puguin produir talls o lesions.

Si s'arrenquen o desmunten elements de fusteria situats en un tancament exterior, l'edifici ha de quedar envoltat d'una tanca d'alçària >2 m, situada a una distància de l'edifici i de la bastida > 1,5 m i convenientment senyalitzada.

S'han de col·locar proteccions com xarxes, lones, així com una pantalla inclinada rígida que sobresurti de la façana una distància >2 m.

En finalitzar la jornada, no han de romandre elements de les edificacions en estat inestable que el vent, les condicions atmosfèriques o bé altres causes en puguin provocar l'enderroc.

L'operació de càrrega de runa s'ha de fer amb les precaucions necessàries, per tal d'aconseguir les condicions de seguretat suficients.

S'han d'eliminar els elements que puguin entorpir els treballs de retirada i càrrega de runa.

Els treballs s'han de fer de manera que molestin el mínim als possibles afectats.

DESMUNTATGE:

Durant el procés de desmuntatge no s'han de malmetre els elements a reutilitzar.

Si en el conjunt de peces a desmuntar hi haguéssin elements mòbils (finestrans, paravents, etc.), aquests s'han d'immobilitzar.

Es disposarà d'una superfície ampla i arrecerada per a l'aplec del material a reutilitzar.

S'evitaran les caigudes o cops subjectant els elements que s'hagin de desmuntar amb eslingues suaus i fent-les descendir amb politges.

3.- UNITAT I CRITERI D'AMIDAMENT

Unitat d'element realment arrencat o desmuntat segons les especificacions de la DT.

4.- NORMATIVA DE COMPLIMENT OBLIGATORI

No hi ha normativa de compliment obligatori.

P2 DEMOLICIONS, ENDERROCS, MOVIMENTS DE TERRES I GESTIÓ DE RESIDUS

P21 ENDERROCS, DEMOLICIONS, ARRENCADES, REPICATS I DESMUNTATGES

P214 DESMUNTATGES O ENDERROCS D'ELEMENTS DE CONSTRUCCIÓ

P214K- ENDERROC COMPLET DE COBERTA INCLINADA

0.- ELEMENTS QUE CONTEMPLA EL PLEC

P214K-N001.

1.- DEFINICIÓ I CONDICIONS DE LES PARTIDES D'OBRA EXECUTADES

Enderroc, arrencada o desmuntatge d'elements de coberta o terrats, o de la coberta sencera, amb càrrega manual i mecànica sobre camió, o aplec per a posterior reutilització.

L'enderroc i l'arrencada, pressuposen que el material resultant no té cap utilitat i serà transportat a un abocador.

El desmuntatge pressuposa que part o tot el material resultant tindrà una utilitat posterior, i ha de ser netejat, classificat, identificat amb marques que siguin reconeixibles amb posterioritat, i, si cal, croquitzada la seva posició original.

S'han considerat les unitats d'obra següents:

- Enderroc complet de coberta plana, inclòs minvells, amb mitjans manuals i càrrega manual de runa sobre camió o contenidor
- Arrencada de paviment de rajola ceràmica o de gres de dues capes com a màxim, col·locades amb morter de ciment, amb mitjans manuals i càrrega manual de runa sobre camió o contenidor
- Retirada de grava i geotèxtil amb mitjans manuals i aplec per a posterior aprofitament
- Arrencada de teules amb mitjans manuals i càrrega manual de runa sobre camió o contenidor
- Desmuntatge de teules amb mitjans manuals i aplec per a posterior aprofitament
- Desmuntatge de coberta de lloses de pedra, amb mitjans manuals, numeració, neteja, aplec de material i càrrega de runa sobre camió o contenidor
- Desmuntatge de pissarra de coberta amb mitjans manuals i aplec per a posterior aprofitament
- Desmuntatge de plaques conformades de coberta amb mitjans manuals i càrrega manual de runa sobre camió o contenidor
- Desmuntatge de plaques conformades de coberta amb mitjans manuals i aplec per a posterior aprofitament
- Desmuntatge de plaques conformades de planxa d'acer conformada amb mitjans manuals, aplec de material per a la seva reutilització i càrrega de runa sobre camió o contenidor
- Enderroc de solera d'encadellat ceràmic amb mitjans manuals i càrrega manual de runa sobre camió o contenidor
- Arrencada solera de tauler de fusta, amb mitjans manuals i càrrega de runa sobre camió o contenidor
- Enderroc d'envanets de sostremort amb mitjans manuals i càrrega manual de runa sobre camió o contenidor
- Enderroc de formació de pendents de formigó cel·lular de 15 cm de gruix mitjà, a mà i amb compressor i càrrega manual de runa sobre camió o contenidor
- Arrencada de làmina impermeabilitzant amb mitjans manuals i càrrega manual de runa sobre camió

o contenidor

- Arrencada de plaques de poliestirè amb mitjans manuals i càrrega manual de runa sobre camió o contenidor
- Arrencada de llata de fusta amb mitjans manuals i càrrega manual de runa sobre camió o contenidor
- Enderroc d'estructura de rastrells de fusta de coberta, amb mitjans manuals, inclòs picat d'elements massissos, neteja del lloc de treball i retirada de runa
- Arrencada de minvell de ceràmica amb mitjans manuals i càrrega manual de runa sobre camió o contenidor
- Enderroc de ràfec de coberta, amb mitjans manuals i càrrega manual de runes sobre camió
- Desmuntatge de ràfec de coberta, amb mitjans manuals, aplec de material per a la seva reutilització i càrrega manual de runes sobre camió
- Arrencada de bonera, repicat i sanejat del paviment a les vores, amb mitjans manuals i càrrega manual de runa sobre camió o contenidor
- Desmuntatge de claraboia de vidre armat amb mitjans manuals i càrrega manual de runa sobre camió o contenidor

L'execució de la unitat d'obra inclou les operacions següents:

Enderrocs o arrencades:

- Preparació de la zona de treball
- Enderroc o arrencada de l'element amb els mitjans adients
- Tall d'armadures i elements metàl·lics
- Trossejament i apilada de la runa
- Càrrega de la runa sobre el camió

Desmuntatge:

- Preparació de la zona de treball
- Numeració de les peces i croquis de la seva posició, si cal
- Desmuntatge per parts, i classificació del material
- Neteja de les peces i càrrega per al transport al lloc d'aplec
- Càrrega i transport de la runa a l'abocador

ENDERROC O ARRENCADA:

Els materials han de quedar suficientment trossejats i apilats per tal de facilitar-ne la càrrega, en funció dels mitjans de què es disposin i de les condicions de transport.

Un cop acabats els treballs, la base ha de quedar neta de restes de material.

DESMUNTATGE:

El material ha d'estar classificat i identificada la seva situació original.

El material ha d'estar emmagatzemat en condicions adients, per tal que no es faci malbé. Les pedres amb treballs escultòrics i els carreus han d'estar separades entre sí, i del terra per elements de fusta. Les estructures de fusta han d'estar protegides de la pluja, el sol i les humitats. Han d'estar separades del terra.

AMIANT:

L'execució de la unitat d'obra inclou les operacions següents:

- Preparació de la zona de treball, d'acord amb el previst en el Pla de Treball.
- Desmuntatges, repicat o arrencada dels elements amb els mitjans adients, d'acord amb el previst en el Pla de Treball.
- Càrrega de la runa sobre contenidors o sacs, d'acord amb el previst en el Pla de treball.
- Neteja de la zona de treball.

Tots els desmuntatges previstos de materials amb contingut d'amiant hauran de ser transportats a un gestor autoritzat que admeti aquest tipus de residu, segons altres partides previstes d'acord amb el previst en el Pla de treball o la DT

2.- CONDICIONS DEL PROCÉS D'EXECUCIÓ

No s'ha de treballar amb pluja, neu o vent superior als 60 km/h.

S'ha de seguir l'ordre de treballs previst a la DT.

S'ha de demolir en general, en ordre invers al que es va seguir per a la seva construcció.

S'ha de demolir de dalt a baix, per tongades horitzontals, de manera que la demolició es faci pràcticament al mateix nivell.

Abans del desmuntatge, cal que estiguin desmuntats els elements que sobresurten de la coberta: xemeneies de llars de foc, conductes de ventilació de gasos, fums, etc.

Sempre s'ha d'iniciar el desmuntatge dels plans inclinats de les cobertes pel carener, seguint el sentit descendent, fins als aiguafons i els voladissos (ràfecs). El procés ha de seguir un ordre simètric, de manera que no es produeixin caigudes de trams per desequilibri de càrregues.

Els elements no estructurals (revestiments, divisions, tancaments, etc.), s'han de demolir abans que els elements resistents als que estiguin units, sense afectar la seva estabilitat.

L'element per a enderrocar no ha d'estar sotmès a l'acció d'elements estructurals que li transmetin càrregues.

Si cal, s'han de col·locar cindris o apuntalaments, per tal de desmuntar els elements estructurals sense que es produeixin esfondraments.

Cal verificar en tot moment l'estabilitat dels elements que no es demoleixen.

La part per a enderrocar no ha de tenir instal·lacions en servei (aigua, gas, electricitat, etc.).

S'han de protegir els elements de servei públic que puguin resultar afectats per les obres.

La zona afectada per les obres ha de quedar convenientment senyalitzada.

S'han de senyalar els elements que hagin de conservar-se intactes, segons s'indiqui en la Documentació Tècnica o, en el seu defecte, la DF.

Els treballs s'han de fer de manera que molestin el mínim als possibles afectats.

S'ha d'evitar la formació de pols, pel que cal regar les parts que s'hagin de demolir i carregar.

Durant els treballs es permet que l'operari treballi sobre l'element si aquest és estable i l'alçària és \leq 2 m.

En acabar la jornada no s'han de deixar trams d'obra amb perill d'inestabilitat.

Si es preveuen desplaçaments laterals de l'element, cal apuntalar-lo i protegir-lo per tal d'evitar-ne l'esfondrament.

No s'han de deixar elements en voladiu sense apuntalar.

En cas d'imprevistos (terrenys inundats, olors de gas, etc.) o quan l'enderrocament pugui afectar les construccions veïnes, s'han de suspendre les obres i avisar a la DF.

La runa s'ha d'abocar cap a l'interior del recinte, sense que es produeixin pressions perilloses sobre l'estructura per acumulació de material.

L'operació de càrrega de runa s'ha de fer amb les precaucions necessàries, per tal d'aconseguir les condicions de seguretat suficients.

S'han d'eliminar els elements que puguin entorpir els treballs de retirada i càrrega de runa.

AMIANT:

En cas de demolició o retirada de materials que continguin amiant i prèviament a l'inici de les feines, l'empresa encarregada d'executar-les haurà d'establir un pla de treball que ha de ser aprovat per l'autoritat de treball.

Quan tècnicament sigui possible, l'amiant o els materials que el continguin han de ser retirats abans de començar les operacions de demolició.

Ha d'existir un Pla de treball segons RD 396/2006 i ha d'estar aprovat expressament pel Departament de Treball de la Generalitat de Catalunya.

L'empresa encarregada dels treballs ha d'estar inscrita al RERA (Registre d'Empreses amb Risc per Amiant) i caldrà que ho acrediti a la DF.

Abans de l'inici dels treballs hauran d'estar muntats i en funcionament tots els elements d'higiene previstos en el Pla de treball i amb el funcionament previst en el mateix, d'acord amb la DF o el tècnic d'higiene responsable de l'actuació.

S'han de prendre les mesures de protecció individuals i col·lectives establertes al Real Decret 396/2006.

Els elements de protecció col·lectiva i mitjans auxiliars previstos per a l'execució del desmuntatge han d'estar també instal·lats i d'acord amb el previst a la DT i verificat per la DF.

La zona afectada per les obres ha de quedar convenientment senyalitzada i amb la senyalització específica de risc d'amiant.

Per tal de garantir un nivell baix d'emissions de fibres d'amiant respirables, s'han d'utilitzar eines de tall lent i eines amb aspiradors de pols d'acord amb l'establert a l'UNE 88411.

Els residus que continguin amiant s'han de recollir i traslladar fora del lloc de treball, el més aviat possible, en recipients tancats que impedeixin l'emissió de fibres d'amiant a l'ambient.

L'operació de càrrega de runa s'ha de fer amb les precaucions necessàries, per tal d'aconseguir les condicions de seguretat suficients.

Aquests recipients han d'anar senyalitzats amb etiquetes d'avertència de perill.

En cas de manipular elements que continguin amiant, s'han de prendre les mesures de protecció de la salut dels treballadors, segons l'Ordre de 7 de desembre de 2001, i utilitzar les eines amb aspiradors de pols segons UNE 88411.

S'ha de complir la normativa vigent en matèria mediambiental, de seguretat i salut i d'emmagatzematge i transport de productes de construcció.

TREBALLS AMB TÈCNIQUES DE TREBALLS VERTICALS:

Abans de començar els treballs, s'ha de preparar i senyalitzar la zona de treball, i els operaris disposaran de tots els EPI's, proteccions col·lectives i senyalitzacions indicades a l'Estudi de seguretat i salut i al Pla de treball.

Els equips utilitzats en aquesta tècnica han de ser revisats per l'usuari de manera visual abans de cada ús per comprovar que el funcionament sigui correcte i no suposi un risc. En el cas que això no sigui així, s'ha d'informar de qualsevol anomalia, defecte o deteriorament perquè procedeixi a la substitució de l'equip.

Cal assegurar-se el correcte emmagatzematge, manteniment i neteja de l'equip específic per així allargar la seva vida útil.

Aquest sistema de treball només el pot realitzar personal especialitzat que tingui formació específica en aquesta tècnica.

Aquests treballs s'han de planificar i supervisar de manera que es pugui socórrer immediatament al treballador que pateixi un accident o contratemps, tant si es val o no per si mateix.

3.- UNITAT I CRITERI D'AMIDAMENT

ENDERROC COMPLERT DE COBERTA PLANA:

m3 de volum realment enderrocat, amidat com a diferència entre els perfils de l'edifici aixecats abans de començar l'enderroc i els aixecats al finalitzar l'enderroc, aprovats per la DF.

ENDERROC, ARRENCADA O DESMUNTATGE DE PAVIMENTS, GRAVA, TEULES, LLOSES, PLAQUES CONFORMADES, SOLERES, ENVANETS DE SOSTREMORT, IMPERMEABILITZACIONS, CAPES DE FORMACIÓ DE PENDENTS, AILLAMENTS, ENLLATATS, RASTRELLS O CLARABOIES:

m2 de superfície realment executat d'acord amb les indicacions de la DT.

ARRENCADA DE MINVELL, CARENER, AIGÜAFONS, ESQUENA D'ASE, CORNISA, CANALÓ O JUNTA DE DILATACIÓ:

m de llargària realment desmuntada o enderrocada, segons les especificacions de la DT.

4.- NORMATIVA DE COMPLIMENT OBLIGATORI

Real Decreto 396/2006, de 31 de marzo. por el que se establecen las disposiciones mínimas de seguridad y salud aplicables a los trabajos con riesgo de exposición al amianto.

* Orden de 10 de febrero de 1975, por la que se aprueba la Norma Tecnológica de la Edificación.

NTE-ADD/1975: Acondicionamiento del terreno. Desmontes. Demoliciones.

* UNE 88411:1987 Productos de amiantocemento. Directrices para su corte y mecanizado en obra.

P2 DEMOLICIONS, ENDERROCS, MOVIMENTS DE TERRES I GESTIÓ DE RESIDUS

P21 ENDERROCS, DEMOLICIONS, ARRENCADES, REPICATS I DESMUNTATGES

P214 DESMUNTATGES O ENDERROCS D'ELEMENTS DE CONSTRUCCIÓ

P214P- ENDERROC DE FONAMENT I CONTENCIÓ

0.- ELEMENTS QUE CONTEMPLA EL PLEC

P214P-E7IV, P214P-E7JB.

1.- DEFINICIÓ I CONDICIONS DE LES PARTIDES D'OBRA EXECUTADES

Enderroc d'elements de fonamentació d'estructures i d'elements de contenció de terres amb càrrega manual o mecànica sobre camió o contenidor.

S'han considerat les eines de demolició següents:

- Mitjans manuals
- Martell picador
- Martell trencador sobre retroexcavadora

S'han considerat els materials següents:

- Maçoneria
- Obra ceràmica
- Formigó en massa
- Formigó armat

En actuacions de reparació, s'han considerat els graus de dificultat següents:

- Grau de dificultat associat a la mobilitat en l'actuació: - Sense dificultat de mobilitat: actuacions en què hi ha una interferència pròpia de l'entorn on es desenvolupen. - Amb dificultat de mobilitat: actuacions en entorns amb dificultat de mobilitat i/o amb el material aplegat lluny de la zona de treball:
- Actuacions amb dificultat d'accessibilitat, per la poca mobilitat de la maquinària, per l'elevada presència de guals particulars i passos de vianants, per la impossibilitat d'ubicar una plataforma de treball lateral, per la impossibilitat d'ocupació de la calçada per fer l'aplec de materials que impliqui fer l'actuació per fases per tal de mantenir el pas de vianants i/o per estar en una zona amb tràfic rodat important - Actuacions en les què els materials estan aplegats lluny de la zona de treball per manca d'espai en la proximitat d'on s'executen les tasques.
- Grau de dificultat associat a l'àmbit de l'actuació en funció de l'amplària de la vorera, calçada o plataforma única
- Grau de dificultat associat a la presència d'elements externs a l'actuació: - Sense afectació per serveis o elements de mobiliari urbà: actuacions sense serveis (canalitzacions d'aigua, semàfors, enllumenat, etc.) ni elements urbans de grans dimensions (marquesines, mòduls d'aparcament de bicicletes, etc.) que interfereixin (o que puguin interferir) en les tasques - Amb afectació per serveis o elements de mobiliari urbà: actuacions amb serveis (canalitzacions d'aigua, semàfors, enllumenat, etc.) o elements urbans de grans dimensions (marquesines, mòduls d'aparcament de bicicletes, etc) que interfereixen en les tasques.
- Grau de dificultat associat a l'abast de l'actuació

L'execució de la unitat d'obra inclou les operacions següents:

- Preparació de la zona de treball
- Enderroc de l'element amb els mitjans adients
- Tall d'armadures i elements metàl·lics
- Trossejament i apilada de la runa
- Càrrega de la runa sobre el camió

CONDICIONS GENERALS:

Els materials han de quedar suficientment trossejats i apilats per tal de facilitar-ne la càrrega, en funció dels mitjans de què es disposin i de les condicions de transport.

Els materials han de quedar apilats i emmagatzemats en funció de l'ús a que es destinin (transport a abocador, reutilització, eliminació en obra, etc.).

Un cop acabats els treballs, la base ha de quedar neta de restes de material.

2.- CONDICIONS DEL PROCÉS D'EXECUCIÓ

CONDICIONS GENERALS:

No s'ha de treballar amb pluja, neu o vent superior als 60 km/h.

S'ha de seguir l'ordre de treballs previst a la DT.

El contractista ha d'elaborar un programa de treball que ha de ser aprovat per la DF abans d'iniciar els treballs, on s'ha d'especificar, com a mínim:

- Mètode d'enderroc i fases
- Estabilitat de les construccions en cada fase, apuntaments necessaris
- Estabilitat i protecció de les construccions i elements de l'entorn i els que s'han de conservar
- Manteniment i substitució provisional dels serveis afectats pels treballs
- Mitjans d'evacuació i especificació de les zones d'abocament dels productes d'enderroc
- Cronograma dels treballs
- Pautes de control i mesures de seguretat i salut

S'ha de demolir en general, en ordre invers al que es va seguir per a la seva construcció.

S'ha de demolir de dalt a baix, per tongades horitzontals, de manera que la demolició es faci pràcticament al mateix nivell.

La part per a enderrocar no ha de tenir instal·lacions en servei (aigua, gas, electricitat, etc.).

S'han de protegir els elements de servei públic que puguin resultar afectats per les obres.

La zona afectada per les obres ha de quedar convenientment senyalitzada.

L'execució dels treballs no han de produir desperfectes, molèsties o perjudicar les construccions, bens o persones de l'entorn.

S'ha d'evitar la formació de pols, pel que cal regar les parts que s'hagin de demolir i carregar.

Durant els treballs es permet que l'operari treballi sobre l'element si aquest és estable i l'alçària és ≤ 2 m.

En acabar la jornada no s'han de deixar trams d'obra amb perill d'inestabilitat.

En cas d'imprevistos (terrenys inundats, olors de gas, etc.) o quan l'enderrocament pugui afectar les construccions veïnes, s'han de suspendre les obres i avisar a la DF.

L'operació de càrrega de runa s'ha de fer amb les precaucions necessàries, per tal d'aconseguir les condicions de seguretat suficients.

S'han d'eliminar els elements que puguin entorpir els treballs de retirada i càrrega de runa.

S'ha de complir la normativa vigent en matèria mediambiental, de seguretat i salut i d'emmagatzematge i transport de productes de construcció.

FONAMENTS:

L'element per a enderrocar no ha d'estar sotmès a l'acció d'elements estructurals que li transmetin càrregues.

MURS DE CONTENCIÓ:

El mur per enderrocar no ha d'estar sotmès a l'acció de càrregues o d'empentes de terres.

Quan l'alçària lliure en una o en ambdues cares és ≥ 6 m s'han de col·locar bastides amb una barana i un sòcol.

Si es preveuen desplaçaments laterals de l'element, cal apuntalar-lo i protegir-lo per tal d'evitar-ne l'esfondrament.

La runa s'ha d'abocar cap a l'interior del recinte, sense que es produeixin pressions perilloses sobre l'estructura per acumulació de material.

3.- UNITAT I CRITERI D'AMIDAMENT

m de llargària realment enderrocada, segons les especificacions de la DT.

m³ de volum realment enderrocada, amidat com a diferència entre els perfils aixecats abans de començar l'enderroc i els aixecats al finalitzar l'enderroc, aprovats per la DF.

4.- NORMATIVA DE COMPLIMENT OBLIGATORI

* Orden de 6 de febrero de 1976 por la que se aprueba el Pliego de Prescripciones Técnicas Generales para Obras de Carreteras y Puentes (PG-3).

* Orden FOM/1382/2002 de 16 de mayo, por la que se actualizan determinados artículos del pliego de prescripciones técnicas generales para obras de carreteras y puentes relativos a la construcción de explanaciones, drenajes y cimentaciones (PG-3).

* Orden de 10 de febrero de 1975, por la que se aprueba la Norma Tecnológica de la Edificación. NTE-ADD/1975: Acondicionamiento del terreno. Desmontes. Demoliciones.

P2 DEMOLICIONS, ENDERROCS, MOVIMENTS DE TERRES I GESTIÓ DE RESIDUS

P21 ENDERROCS, DEMOLICIONS, ARRENCADES, REPICATS I DESMUNTATGES

P214 DESMUNTATGES O ENDERROCS D'ELEMENTS DE CONSTRUCCIÓ

P214R- ENDERROC DE PARET

0.- ELEMENTS QUE CONTEMPLA EL PLEC

P214R-I0J3.

1.- DEFINICIÓ I CONDICIONS DE LES PARTIDES D'OBRA EXECUTADES

Enderroc de parets interiors, de tancament i envans, amb mitjans manuals i càrrega manual i mecànica sobre camió o contenidor.

S'han considerat els següents materials i mitjans de demolició:

- Paret d'obra de fàbrica de ceràmica

- Envans i paredons d'obra de ceràmica
- Plaques de formigó prefabricades de 24 cm de gruix
- Envans de vidre emmotllat
- Material heterogeni

En actuacions de reparació, s'han considerat els graus de dificultat següents:

- Grau de dificultat associat a la mobilitat en l'actuació: - Sense dificultat de mobilitat: actuacions en què hi ha una interferència pròpia de l'entorn on es desenvolupen. - Amb dificultat de mobilitat: actuacions en entorns amb dificultat de mobilitat i/o amb el material aplegat lluny de la zona de treball:
- Actuacions amb dificultat d'accessibilitat, per la poca mobilitat de la maquinària, per l'elevada presència de guals particulars i passos de vianants, per la impossibilitat d'ubicar una plataforma de treball lateral, per la impossibilitat d'ocupació de la calçada per fer l'aplec de materials que impliqui fer l'actuació per fases per tal de mantenir el pas de vianants i/o per estar en una zona amb tràfic rodat important
- Actuacions en les què els materials estan aplegats lluny de la zona de treball per manca d'espai en la proximitat d'on s'executen les tasques.
- Grau de dificultat associat a l'àmbit de l'actuació en funció de l'amplària de la vorera, calçada o plataforma única
- Grau de dificultat associat a la presència d'elements externs a l'actuació: - Sense afectació per serveis o elements de mobiliari urbà: actuacions sense serveis (canalitzacions d'aigua, semàfors, enllumenat, etc.) ni elements urbans de grans dimensions (marquesines, mòduls d'aparcament de bicicletes, etc.) que interfereixin (o que puguin interferir) en les tasques
- Amb afectació per serveis o elements de mobiliari urbà: actuacions amb serveis (canalitzacions d'aigua, semàfors, enllumenat, etc.) o elements urbans de grans dimensions (marquesines, mòduls d'aparcament de bicicletes, etc) que interfereixen en les tasques.

- Grau de dificultat associat a l'abast de l'actuació

L'execució de la unitat d'obra inclou les operacions següents:

- Preparació de la zona de treball
- Enderroc de l'element amb els mitjans adients
- Trossejament i apilada de la runa
- Càrrega de la runa sobre el camió

CONDICIONS GENERALS:

L'edifici ha de quedar tancat per una tanca d'alçària superior a 2 m, situada a una distancia superior a 1,5 m de l'edifici i de la bastida i convenientment senyalitzada.

S'han de col·locar proteccions com xarxes, lones, així com una pantalla inclinada rígida que sobresurti de la façana una distancia de 2 m com a mínim.

En el cas de que hi hagi materials combustibles es disposarà, com a mínim, d'un extintor manual contra incendis.

Si durant l'enderroc es detecten esquerdes en les edificacions veïnes, s'han de col·locar testimonis per a observar els possibles efectes de l'enderroc i dur a terme l'apuntament en cas necessari.

Els materials han de quedar suficientment trossejats i apilats amb la finalitat de facilitar la seva càrrega, en funció dels mitjans de que es disposi i de les condicions de transport.

Un cop acabades les tasques d'enderroc, la base ha de quedar neta de restes de material.

Al acabar l'enderroc es farà una revisió general de les parts que hagin de quedar dretes i de les edificacions veïnes per a observar les lesions que hagin pogut sortir.

Mentre es du a terme la consolidació definitiva es conservaran les contencions, els apuntaments, les bastides i les tanques.

Quan s'aprecii alguna anomalia en els elements col·locats o en el seu funcionament, es notificarà immediatament a la DF.

2.- CONDICIONS DEL PROCÉS D'EXECUCIÓ

CONDICIONS GENERALS:

No s'ha de treballar amb pluja, neu o vent superior als 60 km/h.

S'ha de seguir l'ordre de treballs previst a la DT.

S'ha de demolar en general, en ordre invers al que es va seguir per a la seva construcció.

La runa s'ha d'abocar cap a l'interior del recinte, sense que es produeixin pressions perilloses sobre l'estructura per acumulació de material.

No es depositarà runa damunt de les bastides.

No s'acumularà runa en tanques, murs i suports propis que hagin de mantenir-se a peu dret o en edificacions i elements aliens a l'enderroc.

No s'acumularà runa amb un pes superior als 100 kg/m² damunt de sostres, encara que estiguin en bon estat.

En finalitzar la jornada, no han de romandre elements de les edificacions en estat inestable que el vent, les condicions atmosfèriques o bé altres causes en puguin provocar l'enderroc.

Es protegiran de la pluja, mitjançant lones o plàstics, les zones que puguin ser afectades per l'aigua. La part per a enderrocar no ha de tenir instal·lacions en servei (aigua, gas, electricitat, etc.).

S'han de protegir els elements de servei públic que puguin resultar afectats per les obres.

Els treballs s'han de fer de manera que molestin el mínim als possibles afectats.

En cas d'imprevistos (terrenys inundats, olors de gas, etc.) o quan l'enderrocament pugui afectar les construccions veïnes, s'han de suspendre les obres i avisar a la DF.

S'ha d'evitar la formació de pols, pel que cal regar les parts que s'hagin de demolir i carregar.

L'operació de càrrega de runa s'ha de fer amb les precaucions necessàries, per tal d'aconseguir les condicions de seguretat suficients.

S'han d'eliminar els elements que puguin entorpir els treballs de retirada i càrrega de runa.

S'ha de trossejar la runa per tal de facilitar-ne la càrrega amb mitjans manuals.

PARET DE 12 A 35 CM DE GRUIX:

S'han de contrarestar i anul·lar les components horitzontals d'arcs i voltes.

Si es preveuen desplaçaments laterals de l'element, cal apuntalar-lo per tal d'evitar-ne l'esfondrament.

Si les parets són de tancament, s'enderrocaran les que no són estructurals després d'haver enderrocat el sostre superior i abans d'enderrocar les bigues i pilars del nivell en el qual es treballa. Les agulles i els arcs de les obertures no es trauran fins haver alleugerit la càrrega que hi ha al seu damunt.

Abans d'enderrocar els arcs, s'han d'equilibrar les empentes laterals i s'apuntalaran sense tallar els tirants fins el seu enderroc.

En acabar la jornada, no es deixaran sense travar murs d'alçària superior a set vegades el seu gruix.

ENVANS I PAREDONS:

S'han d'enderrocar de dalt a baix, en cada planta, abans d'enderrocar el sostre superior.

Si el sostre superior hagués cedit, no es trauran els envans sense apuntalar prèviament el sostre.

PLAQUES DE FORMIGÓ PREFABRICADES:

S'enderrocaran un nivell per sota del que s'està enderrocant, després de treure els vidres.

Es podrà desmuntar la totalitat dels tancaments prefabricats quan no es debilitin els elements estructurals, disposant-se en aquest cas, proteccions provisionals en les obertures.

Les plaques s'han de tallar en bandes paral·leles a l'armadura principal, de pes no més gran a l'admès per la grua.

Si es preveuen desplaçaments laterals de l'element, cal apuntalar-lo per tal d'evitar-ne l'esfondrament.

3.- UNITAT I CRITERI D'AMIDAMENT

ENDERROC D'ELEMENT DE TANCAMENT O DIVISORI I D'OBERTURES DE FINESTRES

TAPIADES:

m² de superfície amidada segons les especificacions de la DT.

ENDERROC PUNTUAL:

Unitat mesurada segons especificacions de la DT.

4.- NORMATIVA DE COMPLIMENT OBLIGATORI

* Orden de 10 de febrero de 1975, por la que se aprueba la Norma Tecnológica de la Edificación. NTE-ADD/1975: Acondicionamiento del terreno. Desmontes. Demoliciones.

P2 DEMOLICIONS, ENDERROCS, MOVIMENTS DE TERRES I GESTIÓ DE RESIDUS

P21 ENDERROCS, DEMOLICIONS, ARRENCADES, REPICATS I DESMUNTATGES

P214 DESMUNTATGES O ENDERROCS D'ELEMENTS DE CONSTRUCCIÓ

P214S- ENDERROC DE REIXAT METÀL·LIC

0.- ELEMENTS QUE CONTEMPLA EL PLEC

P214S-Z001,P214S-73G5.

1.- DEFINICIÓ I CONDICIONS DE LES PARTIDES D'OBRA EXECUTADES

Enderroc d'elements de tancament de reixat metàl·lic, amb els seus elements de suport i els daus de formigó de la fonamentació, amb càrrega manual o mecànica sobre camió o contenidor.

S'han considerat els següents materials i mitjans de demolició:

- Reixat metàl·lic i elements de suport, a ma
- Daus de formigó, amb martell picador

L'execució de la unitat d'obra inclou les operacions següents:

- Preparació de la zona de treball
- Demolició de l'element amb els mitjans adients
- Trossejament i apilada de la runa
- Càrrega de la runa sobre el camió

CONDICIONS GENERALS:

Els materials han de quedar suficientment trossejats i apilats per tal de facilitar-ne la càrrega, en funció dels mitjans de què es disposin i de les condicions de transport.

Pel trossejament dels elements enderrocats cal utilitzar la maquinària i les eines adients.

En acabar l'enderroc es farà una revisió general de les parts que hagin de romandre dempeus per observar les lesions que hagin sorgit.

Quan s'aprecii alguna anomalia, es notificarà immediatament a la DF.

2.- CONDICIONS DEL PROCÉS D'EXECUCIÓ

No s'ha de treballar amb pluja, neu o vent superior als 60 km/h.

S'ha de seguir l'ordre de treballs previst a la DT.

S'ha de demolir en general, en ordre invers al que es va seguir per a la seva construcció.

No s'acumularà runa en tanques, murs i suports propis que hagin de mantenir-se dempeus o d'edificacions i elements aliens a l'enderroc.

Si es preveuen desplaçaments laterals dels elements que formen la tanca, cal apuntalar per tal d'evitar-ne l'esfondrament.

En finalitzar la jornada, no han de romandre elements en estat inestable que el vent, les condicions atmosfèriques o bé altres causes en puguin provocar l'enderroc.

S'han de protegir els elements de servei públic que puguin resultar afectats per les obres.

Els treballs s'han de fer de manera que molestin el mínim als possibles afectats.

En cas d'imprevistos (terrenys inundats, olors de gas, etc.) o quan l'enderrocament pugui afectar les construccions veïnes, s'han de suspendre les obres i avisar a la DF.

L'operació de càrrega de runa s'ha de fer amb les precaucions necessàries, per tal d'aconseguir les condicions de seguretat suficients.

S'han d'eliminar els elements que puguin entorpir els treballs de retirada i càrrega de runa.

S'ha de trossejar la runa per tal de facilitar-ne la càrrega amb mitjans manuals.

3.- UNITAT I CRITERI D'AMIDAMENT

m de llargària amidada segons les especificacions de la DT.

4.- NORMATIVA DE COMPLIMENT OBLIGATORI

* Orden de 10 de febrero de 1975, por la que se aprueba la Norma Tecnológica de la Edificación.
NTE-ADD/1975: Acondicionamiento del terreno. Desmontes. Demoliciones.

P2 DEMOLICIONS, ENDERROCS, MOVIMENTS DE TERRES I GESTIÓ DE RESIDUS

P21 ENDERROCS, DEMOLICIONS, ARRENCADES, REPICATS I DESMUNTATGES

P21R DESMUNTATGES O ENDERROCS D'ELEMENTS DE JARDINERIA

P21R0- ELIMINACIÓ D'ARBRE

0.- ELEMENTS QUE CONTEMPLA EL PLEC

P21R0-92GC,P21R0-92GB.

1.- DEFINICIÓ I CONDICIONS DE LES PARTIDES D'OBRA EXECUTADES

Arrencada d'arbres, arrels i part aèria, amb càrrega manual o mecànica sobre camió o contenidor.

L'execució de la unitat d'obra inclou les operacions següents:

- Preparació de la zona de treball
- Tala de les branques
- Tall del tronc
- Arrencada de la soca i arrels principals
- Trossejament i apilada de les branques i arrels
- Càrrega sobre el camió o contenidor de branques, arrels i brossa resultant
- Reblert del clot amb terres adequades

CONDICIONS GENERALS:

Els materials han de quedar suficientment trossejats i apilats per tal de facilitar-ne la càrrega, en funció dels mitjans de què es disposin i de les condicions de transport.

Els materials han de quedar apilats i emmagatzemats en funció de l'ús a que es destinin (transport a abocador, reutilització, eliminació en obra, etc.).

Un cop acabats els treballs, la base ha de quedar neta de restes de material.

El forat de la soca ha de quedar reblert amb terres adequades, compactades amb el mateix grau que les del voltant.

No han de quedar soterrades al terreny arrels de diàmetre superior a 10 cm.

2.- CONDICIONS DEL PROCÉS D'EXECUCIÓ

No s'ha de treballar amb pluja, neu o vent superior als 60 km/h.

Només s'ha d'arrencar els arbres indicats a la DT.

El contractista ha d'elaborar un programa de treball que ha de ser aprovat per la DF abans d'iniciar els treballs, on s'ha d'especificar, com a mínim:

- Mètode d'enderroc i fases
- Estabilitat de les construccions en cada fase, apuntalaments necessaris
- Estabilitat i protecció de les construccions i elements de l'entorn i els que s'han de conservar
- Manteniment i substitució provisional dels serveis afectats pels treballs
- Mitjans d'evacuació i especificació de les zones d'abocament dels productes d'enderroc
- Cronograma dels treballs
- Pautes de control i mesures de seguretat i salut

S'han de talar primer les branques laterals, deixant net el tronc.

S'ha de garantir que la caiguda del tronc no afectarà a cap construcció o servei públic.

S'han de protegir els elements de servei públic que puguin resultar afectats per les obres.

La zona afectada per les obres ha de quedar convenientment senyalitzada.

L'execució dels treballs no han de produir desperfectes, molèsties o perjudicar les construccions, bens o persones de l'entorn.

S'ha d'evitar la formació de pols, pel que cal regar les parts que s'hagin de demolir i carregar.

En acabar la jornada no s'han de deixar trams d'obra amb perill d'inestabilitat.

En cas d'imprevistos (terrenys inundats, olors de gas, etc.) o quan l'enderrocament pugui afectar les construccions veïnes, s'han de suspendre les obres i avisar a la DF.

L'operació de càrrega de runa s'ha de fer amb les precaucions necessàries, per tal d'aconseguir les condicions de seguretat suficients.

S'han d'eliminar els elements que puguin entorpir els treballs de retirada i càrrega de runa.

S'ha de complir la normativa vigent en matèria mediambiental, de seguretat i salut i d'emmagatzematge i transport de productes de construcció.

3.- UNITAT I CRITERI D'AMIDAMENT

Unitat d'arbre realment arrencat, aprovat per la DF

4.- NORMATIVA DE COMPLIMENT OBLIGATORI

* Orden de 10 de febrero de 1975, por la que se aprueba la Norma Tecnológica de la Edificación.

NTE-ADD/1975: Acondicionamiento del terreno. Desmontes. Demoliciones.

P2 DEMOLICIONS, ENDERROCS, MOVIMENTS DE TERRES I GESTIÓ DE RESIDUS

P22 MOVIMENTS DE TERRES

P221 EXCAVACIONS

P2214- EXCAVACIÓ PER A CAIXA DE PAVIMENT

0.- ELEMENTS QUE CONTEMPLA EL PLEC

P2214-AYNS.

1.- DEFINICIÓ I CONDICIONS DE LES PARTIDES D'OBRA EXECUTADES

Excavacions amb finalitats diverses, que tenen com a resultat el rebaix del terreny.

S'han considerat els tipus següents:

- Excavació per a caixa de paviment

En actuacions de reparació, s'han considerat els graus de dificultat següents:

- Grau de dificultat associat a la mobilitat en l'actuació: - Sense dificultat de mobilitat: actuacions en què hi ha una interferència pròpia de l'entorn on es desenvolupen. - Amb dificultat de mobilitat: actuacions en entorns amb dificultat de mobilitat i/o amb el material aplegat lluny de la zona de treball:

- Actuacions amb dificultat d'accessibilitat, per la poca mobilitat de la maquinària, per l'elevada presència de guals particulars i passos de vianants, per la impossibilitat d'ubicar una plataforma de treball lateral, per la impossibilitat d'ocupació de la calçada per fer l'aplec de materials que impliqui fer l'actuació per fases per tal de mantenir el pas de vianants i/o per estar en una zona amb tràfic rodat important - Actuacions en les què els materials estan aplegats lluny de la zona de treball per manca d'espai en la proximitat d'on s'executen les tasques.

- Grau de dificultat associat a l'àmbit de l'actuació en funció de l'amplària de la vorera, calçada o plataforma única

- Grau de dificultat associat a la presència d'elements externs a l'actuació: - Sense afectació per serveis o elements de mobiliari urbà: actuacions sense serveis (canalitzacions d'aigua, semàfors, enllumenat, etc.) ni elements urbans de grans dimensions (marquesines, mòduls d'aparcament de bicicletes, etc.) que interfereixin (o que puguin interferir) en les tasques - Amb afectació per serveis o elements de mobiliari urbà: actuacions amb serveis (canalitzacions d'aigua, semàfors, enllumenat, etc.) o elements urbans de grans dimensions (marquesines, mòduls d'aparcament de bicicletes, etc) que interfereixen en les tasques.

- Grau de dificultat associat a l'abast de l'actuació

Excavació per esplanació, rebaix, buidat de soterrani o caixa de paviment:

- Preparació de la zona de treball

- Situació dels punts topogràfics

- Excavació de les terres

- Càrrega de les terres sobre camió o contenidor, en el seu cas

Es considera terreny fluix, el capaç de ser foradat amb pala, que té un assaig SPT < 20.

Es considera terreny compacte, el capaç de ser foradat amb pic (no amb pala), que té un assaig SPT entre 20 i 50.

Es considera terreny de trànsit, el capaç de ser foradat amb màquina o escarificadora (no amb pic), que té un assaig SPT > 50 sense rebot.

Es considera terreny no classificat, des del capaç de ser foradat amb pala, que té un assaig SPT < 20, fins al capaç de ser foradat amb màquina o escarificadora (no amb pic), que té un assaig SPT > 50 sense rebot.

Es considera roca de resistència baixa, la que amb dificultat es deixa ratllar amb navalla, que té un assaig de resistència a la compressió simple entre 5 i 25 MPa.

Es considera roca de resistència mitja, la que es pot trencar amb un cop de martell i que no es deixa ratllar amb navalla, que té un assaig de resistència a la compressió simple entre 25 i 50 MPa.

Es considera roca de resistència alta, la que necessita més d'un cop de martell per trencar-se, que té un assaig de resistència a la compressió simple entre 50 i 100 MPa.

Es considera que la càrrega de terres sobre camió és directa quan l'existència de rampa o d'altres condicionants de l'obra permeten que els mitjans d'excavació realitzin l'excavació i la càrrega de terres.

Es considera que la càrrega de terres sobre camió és indirecta quan la inexistència de rampa o d'altres condicionants de l'obra no permeten que els mitjans d'excavació realitzin la càrrega de terres i és necessària la utilització d'una altra màquina per a aquesta funció.

EXCAVACIÓ PER A ESPLANACIÓ, REBAIX DEL TERRENY O BUIDAT DE SOTERRANI:

L'excavació per a caixes de paviments s'aplica en superfícies petites o mitjanes i amb una profunditat exactament definida, amb lleugeres dificultats de maniobra de màquines o camions.

El fons de l'excavació s'ha de deixar pla, anivellat o amb la inclinació prevista.

S'han de deixar els talussos perimetrals que fixi la DF.

L'aportació de terres per a correccions del nivell ha de ser mínima, de la mateixa terra existent i amb la mateixa compacitat.

La qualitat del terreny al fons de l'excavació requereix l'aprovació explícita de la DF.

Les terres que determini la DF s'han de conservar en una zona a part. La resta s'ha de transportar a un abocador autoritzat.

Toleràncies d'execució:

- Replanteig: ± 100 mm

- Nivells: + 10 mm, - 50 mm

- Planor: ± 40 mm/m

- Angle del talús: $\pm 2^\circ$

2.- CONDICIONS DEL PROCÉS D'EXECUCIÓ

No s'ha de treballar quan plou, neva o fa vent superior als 60 km/h.

En cas d'imprevistos (terrenys inundats, olors de gas, restes de construccions, etc.) s'han de suspendre els treballs i avisar la DF.

Si cal fer rampes per accedir a la zona de treball, han de tenir les característiques següents:

- Amplària: $\geq 4,5$ m

- Pendent: - Trams rectes: $\leq 12\%$ - Corbes: $\leq 8\%$ - Trams abans de sortir a la via de llargària ≥ 6 m: $\leq 6\%$

- El talús ha de ser fixat per la DF.

Les terres s'han d'extreure de dalt a baix, sense soscavar-les.

No s'han d'acumular terres o materials a la vora de l'excavació.

S'han d'extreure les terres o els materials amb perill de desprendiment.

S'ha d'impedir l'entrada d'aigües superficials. Cal preveure un sistema de desguàs a fi d'evitar l'acumulació d'aigua dins de l'excavació.

3.- UNITAT I CRITERI D'AMIDAMENT

m³ de volum excavat segons les especificacions de la DT, amidat com a diferència entre els perfils transversals del terreny aixecat abans de començar les obres i els perfils teòrics assenyalats als plànols, amb les modificacions aprovades per la DF.

No s'ha d'abonar l'excés d'excavació que s'hagi produït sense l'autorització de la DF, ni la càrrega i el transport del material ni els treballs que calguin per a reomplir-lo.

Inclou la càrrega, allisada de talussos, esgotaments per pluja o inundació i quantes operacions faci falta per a una correcta execució de les obres.

També estan inclosos en el preu el manteniment dels camins de comunicació entre el desmunt i les zones on han d'anar les terres, la seva creació, i la seva eliminació, si s'escau.

Tan sols s'han d'abonar els esllavissaments no provocats, sempre que s'hagin observat totes les prescripcions relatives a excavacions, entibacions i voladures.

4.- NORMATIVA DE COMPLIMENT OBLIGATORI

Documento Básico de Seguridad estructural de cimientos DB-SE-C, parte II del CTE, aprobado por el Real Decreto 314/2006.

P2 DEMOLICIONS, ENDERROCS, MOVIMENTS DE TERRES I GESTIÓ DE RESIDUS

P22 MOVIMENTS DE TERRES

P221 EXCAVACIONS

P221B- EXCAVACIÓ DE RASA I POU

0.- ELEMENTS QUE CONTEMPLA EL PLEC

P221B-EL6Z,P221B-EL8M.

1.- DEFINICIÓ I CONDICIONS DE LES PARTIDES D'OBRA EXECUTADES

Conjunt d'operacions per obrir rases i pous de fonaments, o de pas d'instal·lacions, realitzades amb mitjans mecànics o manuals, de forma contínua o realitzades per dames.

En actuacions de reparació, s'han considerat els graus de dificultat següents:

- Grau de dificultat associat a la mobilitat en l'actuació: - Sense dificultat de mobilitat: actuacions en què hi ha una interferència pròpia de l'entorn on es desenvolupen. - Amb dificultat de mobilitat: actuacions en entorns amb dificultat de mobilitat i/o amb el material aplegat lluny de la zona de treball:
- Actuacions amb dificultat d'accessibilitat, per la poca mobilitat de la maquinària, per l'elevada presència de guals particulars i passos de vianants, per la impossibilitat d'ubicar una plataforma de treball lateral, per la impossibilitat d'ocupació de la calçada per fer l'aplec de materials que impliqui fer l'actuació per fases per tal de mantenir el pas de vianants i/o per estar en una zona amb tràfic rodat important
- Actuacions en les què els materials estan aplegats lluny de la zona de treball per manca d'espai en la proximitat d'on s'executen les tasques.
- Grau de dificultat associat a l'àmbit de l'actuació en funció de l'amplària de la vorera, calçada o plataforma única
- Grau de dificultat associat a la presència d'elements externs a l'actuació: - Sense afectació per serveis o elements de mobiliari urbà: actuacions sense serveis (canalitzacions d'aigua, semàfors, enllumenat, etc.) ni elements urbans de grans dimensions (marquesines, mòduls d'aparcament de bicicletes, etc.) que interfereixin (o que puguin interferir) en les tasques - Amb afectació per serveis o elements de mobiliari urbà: actuacions amb serveis (canalitzacions d'aigua, semàfors, enllumenat, etc.) o elements urbans de grans dimensions (marquesines, mòduls d'aparcament de bicicletes, etc) que interfereixen en les tasques.
- Grau de dificultat associat a l'abast de l'actuació

L'execució de la unitat d'obra inclou les operacions següents:

- Preparació de la zona de treball
- Situació dels punts topogràfics exteriors a l'excavació
- Replanteig de la zona a excavar i determinació de l'ordre d'execució de les dames si és el cas
- Excavació de les terres
- Càrrega de les terres sobre camió, contenidor, o formació de cavallons a la vora de la rasa, segons indiqui la partida d'obra
- Reblert i compactació de les terres en cas necessari

CONDICIONS GENERALS:

Es considera terreny fluix, el capaç de ser foradat amb pala, que té un assaig SPT < 20.

Es considera terreny compacte, el capaç de ser foradat amb pic (no amb pala), que té un assaig SPT entre 20 i 50.

Es considera terreny de trànsit, el capaç de ser foradat amb màquina o escarificadora (no amb pic), que té un assaig SPT > 50 sense rebot.

Es considera terreny no classificat, des del capaç de ser foradat amb pala, que té un assaig SPT < 20, fins al capaç de ser foradat amb màquina o escarificadora (no amb pic), que té un assaig SPT > 50 sense rebot.

Es considera roca la que pot ser foradada amb compressor (no amb màquina), que té un rebot a l'assaig SPT.

L'element excavat ha de tenir la forma i les dimensions especificades en la DT, o en el seu defecte,

les que determini la DF.

El fons de l'excavació ha de quedar anivellat.

El fons de l'excavació no ha de tenir material engrunat o flux i les esquerdes i els forats han de quedar reblerts.

Els talussos perimetrals han de ser els fixats per la DF.

Els talussos han de tenir el pendent especificat a la DT.

La qualitat de terreny del fons de l'excavació requereix l'aprovació explícita de la DF.

Toleràncies d'execució:

- Dimensions: $\pm 5\%$, ± 50 mm

- Planor: ± 40 mm/m

- Replanteig: $< 0,25\%$, ± 100 mm

- Nivells: ± 50 mm

- Aplomat o talús de les cares laterals: $\pm 2^\circ$

2.- CONDICIONS DEL PROCÉS D'EXECUCIÓ

CONDICIONS GENERALS:

No s'ha de treballar amb pluja, neu o vent superior als 60 km/h.

S'han de protegir els elements de servei públic que puguin resultar afectats per les obres.

S'han d'eliminar els elements que puguin entorpir els treballs d'execució de la partida.

S'ha de seguir l'ordre dels treballs previst per la DF.

Abans de començar els treballs, es farà un replanteig previ que ha de ser aprovat per la DF.

Hi ha d'haver punts fixos de referència exteriors a la zona de treball, als quals s'hi han de referir totes les lectures topogràfiques.

Si cal fer rampes per accedir a la zona de treball, han de tenir les característiques següents:

- Amplària: $\geq 4,5$ m

- Pendent: - Trams rectes: $\leq 12\%$ - Corbes: $\leq 8\%$ - Trams abans de sortir a la via de llargària ≥ 6 m: $\leq 6\%$

- El talús ha de ser fixat per la DF.

La finalització de l'excavació de pous o rases per a fonaments o de lloses de fonamentació, s'ha de fer just abans de la col·locació del formigó de neteja, per mantenir la qualitat del sol.

Si això no fos possible, es deixarà una capa de 10 a 15 cm sense excavar fins al moment que es pugui formigonar la capa de neteja.

Cal extreure les roques suspeses, les terres i els materials amb perill de despenjament.

Cal extreure del fons de l'excavació qualsevol element susceptible de formar un punt de resistència local diferent de la resta, com ara roques, restes de fonaments, bosses de material tou, etc, i rebaixar el fons de l'excavació per tal que la sabata tingui un recolzament homogeni.

No s'han d'acumular terres o materials a la vora de l'excavació.

No s'ha de treballar simultàniament en zones superposades.

S'ha d'estrebar sempre que consti al projecte i quan ho determini la DF. L'estrebada ha de complir les especificacions fixades al seu plec de condicions.

S'han d'estrebar els terrenys engrunats i quan, en fondàries superiors a 1,30 m, es doni algun dels casos següents:

- S'hagi de treballar a dins

- Es treballi en una zona immediata que pugui resultar afectada per una possible esllavissada

- Hagi de quedar oberta en acabar la jornada de treball

També sempre que, per altres causes (càrregues veïnes, etc.) ho determini la DF.

S'ha de preveure un sistema de desguàs per tal d'evitar acumulació d'aigua dins l'excavació.

S'ha d'impedir l'entrada d'aigües superficials.

Si apareix aigua en l'excavació s'han de prendre les mesures necessàries per esgotar-la.

Els esgotaments s'han de fer sense comprometre l'estabilitat dels talussos i les obres veïnes, i s'han de mantenir mentre durin els treballs de fonamentació. Caldrà verificar en terrenys argilosos, si cal fer un sanejament del fons de l'excavació.

Els treballs s'han de fer de manera que molestin el mínim als possibles afectats.

En cas d'imprevistos (terrenys inundats, olors de gas, restes de construccions, etc.) s'han de suspendre els treballs i avisar la DF.

No s'ha de rebutjar cap material obtingut de l'excavació sense l'autorització expressa de la DF.

S'ha d'evitar la formació de pols, pel que cal regar les parts que s'hagin de carregar.

L'operació de càrrega s'ha de fer amb les precaucions necessàries per a aconseguir unes condicions de seguretat suficients.

S'ha de complir la normativa vigent en matèria mediambiental, de seguretat i salut i

d'emmagatzematge i transport de productes de construcció.

Les terres s'han de treure de dalt a baix sense soscavar-les.

L'aportació de terres per a correcció de nivells ha de ser la mínima possible, de les mateixes existents i de compacitat igual.

S'ha de tenir en compte el sentit d'estratificació de les roques.

S'han de mantenir els dispositius de desguàs necessaris, per tal de captar i reconduir els corrents d'aigua interns, en els talussos.

3.- UNITAT I CRITERI D'AMIDAMENT

m³ de volum excavat segons les especificacions de la DT, amidat com a diferència entre els perfils transversals del terreny aixecats abans de començar les obres i els perfils teòrics assenyalats als plànols, amb les modificacions aprovades per la DF.

No s'ha d'abonar l'excés d'excavació que s'hagi produït sense l'autorització de la DF, ni la càrrega i el transport del material ni els treballs que calguin per a reomplir-lo.

Inclou la càrrega, allisada de talussos, esgotaments per pluja o inundació i quantes operacions faci falta per a una correcta execució de les obres.

També estan inclosos en el preu el manteniment dels camins de comunicació entre el desmunt i les zones on han d'anar les terres, la seva creació, i la seva eliminació, si s'escau.

Tan sols s'han d'abonar els esllavissaments no provocats, sempre que s'hagin observat totes les prescripcions relatives a excavacions, entibacions i voladures.

4.- NORMATIVA DE COMPLIMENT OBLIGATORI

OBRES D'EDIFICACIÓ:

Documento Básico de Seguridad estructural de cimientos DB-SE-C, parte II del CTE, aprobado por el Real Decreto 314/2006.

P2 DEMOLICIONS, ENDERROCS, MOVIMENTS DE TERRES I GESTIÓ DE RESIDUS

P22 MOVIMENTS DE TERRES

P225 REBLERT, ESTESA I PICONATGE DE TERRES

P2257- TERRAPLENADA I PICONATGE PER A CAIXA DE PAVIMENT O TERRAPLÈ

0.- ELEMENTS QUE CONTEMPLA EL PLEC

P2257-54AF.

1.- DEFINICIÓ I CONDICIONS DE LES PARTIDES D'OBRA EXECUTADES

Estesa i compactació de terres per tongades de diferents materials, en zones de dimensions que permeten la utilització de maquinària, amb la finalitat d'aconseguir una plataforma de terres superposades.

S'han considerat els tipus següents:

- Caixa de paviment amb una compactació del 90% al 95% PM
- Fonament de terraplè amb una compactació del 95% al 100% PN
- Nucli de terraplè amb una compactació del 95% al 100% PN
- Coronació de terraplè amb una compactació del 95% al 100% PN o del 90% al 95% PM

L'execució de la unitat d'obra inclou les operacions següents:

- Preparació de la zona de treball
- Situació dels punts topogràfics
- Execució de l'estesa
- Humectació o dessecació de les terres, en cas necessari
- Compactació de les terres

CONDICIONS GENERALS:

Les terres han de complir les especificacions fixades al seu plec de condicions.

Els materials han de complir les condicions bàsiques següents:

- Posada en obra en condicions acceptables
- Estabilitat satisfactòria
- Deformacions tolerables a curt i llarg termini, per les condicions de servei previstes

El tipus de sòl utilitzat en la zona de coronament del terraplè ha de ser adequat o seleccionat, en el fonament i nucli es pot utilitzar a més el tolerable.

No es poden utilitzar sòls expansius o colapsables tal i com es defineixen en l'article 330.4.4 del PG 3/75 Modificat per ORDEN FOM 1382/2002, en la zona exterior del terraplè (coronament i zones laterals).

En la zona del nucli, l'ús de sòls expansius, colapsables, amb guix, amb sals solubles, amb matèria orgànica o amb qualsevol altre tipus de material marginal, han de complir l'especificat en l'article 330.4.4. del PG 3/75 modificat per ORDEN FOM 1382/2002.

A més dels sòls naturals, es podran utilitzar terres naturals provinents d'excavació o d'aportació, i a més, també es podran fer servir els productes provinents de processos industrials o manipulats, sempre que compleixin les prescripcions del PG3.

Els sòls colapsables són aquells que pateixen un assentament superior al 1% de l'altura inicial de la mostra al realitzar l'assaig segons NLT 254 i pressió d'assaig de 0,2 MPa. Aquests es podran utilitzar en fonaments sempre que es realitzi un estudi especial que defineixi les disposicions i cures a adoptar per al seu ús, depenent de la funcionalitat del terraplè, el grau de colapsabilitat del sòl, i les condicions climàtiques i de nivells freàtics.

S'hauran de compactar per la part humida, amb relació a la humitat òptima de l'assaig Próctor de referència compresa entre el 1 i el 3%.

L'ús de sòls amb altres sals solubles en aigua dependrà del seu contingut. Així, per a qualsevol zona del terraplè, es podran utilitzar les que tinguin un contingut inferior al 0,2%. Si hi hagués un contingut superior al 1%, s'hauria de realitzar un estudi especial aprovat pel Director d'obra per a autoritzar el seu ús.

Quan el terraplè pugui estar subjecte a inundacions només es podran utilitzar terres adequades o seleccionades.

No s'han d'utilitzar sols inadequats en cap zona del terraplè.

El material de cada tongada ha de tenir les mateixes característiques.

Els talussos perimetrals han de ser els fixats per la DF.

El gruix de cada tongada ha de ser uniforme.

El gruix de cada tongada ha de ser l'adequat per tal d'obtenir el grau de compactació exigida amb els mitjans que es disposen.

L'acord amb zones de desmunt en sentit longitudinal i transversal, ha de ser suau, amb pendents inferiors a 1:2.

Gruix de cada tongada : $\geq 3/2$ mida màxima material

Pendent transversal de cada tongada: 4%

TERRAPLÈ:

Mòdul de deformació vertical (assaig de càrrega sobre placa NLT 357):

- Fonament, nucli i zones exteriors: - Sòls seleccionats : ≥ 50 MPa - Resta de sòls : ≥ 30 MPa

- Coronament: - Sòls seleccionats : ≥ 100 MPa - Resta de sòls : ≥ 60 MPa

Grau de compactació: $\geq 95\%$ PM

Compactació de la coronació/esplanada: $\geq 100\%$ PM

Petjada admissible (nucli): ≤ 5 mm

Toleràncies d'execució:

- Variació en l'angle del talús: $\pm 2^\circ$

- Espessor de cada tongada: ± 50 mm

- Nivells: - Zones de vials: ± 30 mm - Resta de zones: ± 50 mm

- Grau d'humitat després de la compactació (desviació respecte al nivell òptim de l'assaig Próctor): -

Sòls seleccionats, adequats o tolerables: - 2%, + 1% - Sòls expansius o colapsables: - 1%, + 3%

CAIXA DE PAVIMENT:

Toleràncies d'execució:

- Replanteig: ± 100 mm

- Planor: ± 20 mm/m

SÒLS EN FONAMENTS DE TERRAPLÈ:

Es defineix com a fonament de terraplè la part que està per sota de la superfície original del terreny i

que ha estat buidada en l'esbrossada o al fer una excavació addicional degut a la presència de material inadequat. L'espessor mínim serà d'1 m.

El terra de la base del terraplè ha de quedar pla i anivellat.

En els fonaments, s'utilitzaran sòls tolerables, adequats o seleccionats, sempre que les condicions de drenatge o estanquitat ho permetin, que les característiques del terreny siguin les adequades, i que l'índex CBR, corresponent a les condicions de compactació de posada en obra, sigui $CBR \geq 3$ (UNE 103502).

La utilització de sòls amb guix ha d'estar autoritzada pel Director d'obra, i a més, el contingut d'aquesta substància haurà de ser $< 0,2\%$ per a qualsevol zona de terraplè.

En terraplens de més de 5 metres d'altura, es podran utilitzar sòls que continguin fins a un 2% de matèria orgànica; per a un contingut superior, s'haurà de realitzar un estudi especial aprovat pel Director d'obra.

Gruix: ≥ 1 m

SÒLS EN NUCLI DE TERRAPLÈ:

Es defineix com a nucli de terraplè a la zona compresa entre el fonament i la coronació.

En el nucli, s'utilitzaran sòls tolerables, adequats o seleccionats, sempre que l'índex CBR, corresponent a les condicions de compactació de posada en obra, sigui $CBR \geq 3$ (UNE 103502).

La utilització de sòls marginals o amb un índex $CBR < 3$, pot venir condicionada per problemes de resistència, deformabilitat i posada en obra; per tant, el seu ús no és aconsellable, a no ser que es justifiqui el seu ús mitjançant un estudi especial.

L'ús d'altres tipus de sòls, es farà segons l'article 330.4.4 del PG-3.

Els sòls expansius són aquells que tenen un inflament lliure superior al 3% al realitzar l'assaig segons UNE 103601. Aquests es podran utilitzar en el nucli sempre que es realitzi un estudi especial que defineixi les disposicions i cures a adoptar durant la construcció, depenent de la funcionalitat del terraplè, les característiques de permeabilitat de la coronació i espigons, el inflament lliure, i les condicions climàtiques.

S'hauran de compactar lleugerament per la part humida, amb relació a la humitat òptima de l'assaig Próctor de referència compresa entre el 1 i el 3%.

La utilització de sòls amb guix en nucli de terraplè ha d'estar autoritzada pel Director d'obra, i a més, el contingut en aquesta substància haurà d'estar entre:

- 0,2-2%: Si la necessitat d'adoptar mesures per a l'execució
- 2-5%: Utilitzant cures i materials amb característiques especials en coronació i espigons
- 5-20%: Quan el nucli formi una massa compacta i impermeable, i es disposi de mesures de drenatge i impermeabilització

Si es superés el 20%, no s'utilitzarien en cap zona del replè.

En terraplens de menys de 5 metres d'altura, es podran utilitzar sòls que continguin fins a un 5% de matèria orgànica per a la zona del nucli.

SÒLS EN CORONACIÓ DE TERRAPLÈ:

Es defineix com a coronació la franja superior de terres del terraplè, amb una fondària de més de 50 cm, i amb un gruix de 2 tongades com a mínim.

En la coronació, s'utilitzaran sòls adequats o seleccionats, sempre que la seva capacitat de suport sigui l'adient per a l'esplanada prevista, i que l'índex CBR, corresponent a les condicions de compactació de posada en obra, sigui $CBR \geq 5$ (UNE 103502).

No s'han d'utilitzar sòls expansius o col·lapsables, però sí que es podran fer servir materials naturals o tractats, sempre que compleixin les condicions de capacitat de suport exigides.

Si existís sota la coronació material expansiu, col·lapsable, o amb un contingut de més del 2% en sulfats solubles, la coronació hauria d'evitar la filtració d'aigua cap a la resta de terraplè.

La utilització de sòls amb guix ha d'estar autoritzada pel Director d'obra, i a més, el contingut d'aquesta substància haurà de ser $< 0,2\%$ per a qualsevol zona de terraplè.

En la coronació del terraplè es podran utilitzar sòls que continguin fins a un 1% de matèria orgànica.

2.- CONDICIONS DEL PROCÉS D'EXECUCIÓ

S'han d'aturar els treballs quan la temperatura ambient sigui inferior a 2°C.

El contractista ha d'elaborar un programa de treball que ha de ser aprovat per la DF abans d'iniciar els treballs, on s'ha d'especificar, com a mínim:

- Maquinària prevista
- Sistemes de transport
- Equip d'estesa i compactació
- Procediment de compactació

S'han de protegir els elements de servei públic que puguin resultar afectats per les obres.

S'han d'eliminar els elements que puguin entorpir els treballs d'execució de la partida.

Hi ha d'haver punts fixos de referència exteriors a la zona de treball, als quals s'hi han de referir totes les lectures topogràfiques.

Escarificar i compactar la superfície que ha de rebre el terraplè; la profunditat de l'escarificació la definirà el Projecte, però la DF també la podrà definir en funció de la naturalesa del terreny.

Aquests treballs no es realitzaran fins al moment previst i sobretot en les condicions òptimes per estar el menor temps possible exposats als efectes climatològics quan no s'utilitzin proteccions.

En reblerts que s'executen en zones poc resistents, cal col·locar les capes inicials amb el gruix mínim necessari per tal de suportar les càrregues degudes a l'acció dels equips de moviment i compactació de terres.

El material s'ha d'estendre per tongades successives, sensiblement paral·leles a la rasant final.

Es podran utilitzar capes de materials granulars gruixuts o làmines geotèxtils per facilitar la posada en obra de les tongades, sempre i quan ho indiqui el Projecte.

Els equips de transport i d'estesa han d'operar per capes horitzontals, en tot l'ample de l'esplanada.

No s'ha d'estendre cap tongada fins que la inferior compleixi les condicions exigides.

L'aportació de terres per a correcció de nivells, s'ha de tractar com a coronació de terraplenat i la densitat a assolir no ha de ser inferior a la del terreny circumdant.

S'han de mantenir els pendents i dispositius de desguàs necessaris per tal d'evitar entollaments, sense perill d'erosió.

L'ampliació o recrescuda de terraplens existents s'ha de fer de forma escalonada o amb d'altres sistemes que garanteixin la unió amb el nou terraplè.

En reblerts situats a mitja vessant, el pendent s'ha d'esglaonar per tal de garantir l'estabilitat.

Els esglaons han de tenir les dimensions i el pendent adequats per tal de permetre el treball de la maquinària.

El grau d'humitat ha de ser l'adequat per tal d'obtenir la densitat i el grau de saturació exigits en la DT, considerant el tipus de material, el seu grau d'humitat inicial i les condicions ambientals de l'obra.

Si es necessària la humectació, un cop estesa la tongada, s'ha d'humitejar fins arribar al contingut òptim d'humitat, de manera uniforme ja sigui a la zona de procedència, a l'apilament, o a les tongades, sense que es formin embassaments, i fins a obtenir un mínim del 95% de la humitat òptima de l'assaig PM.

Si el grau d'humitat de la tongada és superior a l'exigit, s'ha de dessecar mitjançant l'addició i mescla de materials secs o d'altres procediments adients.

Després de la pluja no s'ha d'estendre una nova tongada, fins que l'última estigui seca, o s'ha d'escarificar afegint la tongada següent més seca, de forma que l'humitat resultant sigui l'adient.

Quan s'utilitzi corró vibratori per a compactar, ha de donar-se al final unes passades sense aplicar-hi vibració.

La compactació i el nombre de passades de corró han de ser les definides per la DF en funció dels resultats dels assaigs realitzats a l'obra.

S'ha d'evitar el pas de vehicles per sobre de les capes en execució, fins que la compactació s'hagi completat.

Cal adoptar mesures de protecció de l'entorn davant la possible acció erosiva o sedimentària de l'aigua reconduïda fora del terraplè.

S'ha de complir la normativa vigent en matèria mediambiental, de seguretat i salut i d'emmagatzematge i transport de productes de construcció.

Els treballs s'han de fer de manera que molestin el mínim als possibles afectats.

En cas d'imprevistos, s'han de suspendre les obres i avisar a la DF.

SÒLS EN FONAMENTS DE TERRAPLÈ:

Si es detecten zones inestables de petita superfície (bosses d'aigua, argiles expandides, turbes, etc.), s'han de sanejar d'acord amb les instruccions de la DF.

S'ha de localitzar les àrees inestables amb ajuda d'un supercompactador de 50 t, segons el definit en l'article 304 del PG 3/75 modificat per ORDEN FOM/1382/2002.

Els pous i forats que apareguin s'han de reblir i estabilitzar fins que la superfície sigui uniforme.

En casos de fonamentació irregular, com ara terraplens a mitja costa o sobre altres existents, es seguiran les indicacions de la DF per tal de garantir la correcta estabilitat.

El material a utilitzar en el terraplè s'ha d'emmagatzemar i d'utilitzar de forma que s'eviti la seva disgregació i contaminació. En cas de trobar zones segregades o contaminades per pols, per contacte amb la superfície de base o per inclusió de materials estranys, cal procedir a la seva eliminació.

3.- UNITAT I CRITERI D'AMIDAMENT

m3 de volum amidat segons les especificacions de la DT.

4.- NORMATIVA DE COMPLIMENT OBLIGATORI

* Orden de 6 de febrero de 1976 por la que se aprueba el Pliego de Prescripciones Técnicas Generales para Obras de Carreteras y Puentes (PG-3).

* Orden FOM/1382/2002 de 16 de mayo, por la que se actualizan determinados artículos del pliego de prescripciones técnicas generales para obras de carreteras y puentes relativos a la construcción de explanaciones, drenajes y cimentaciones (PG-3).

5.- CONDICIONS DE CONTROL D'EXECUCIÓ I DE L'OBRA ACABADA

CONTROL D'EXECUCIÓ. OPERACIONS DE CONTROL:

El control d'execució inclou les operacions següents:

- Preparació de la base sobre la que s'assentarà el terraplè.
- Control de l'estesa: comprovació visual del gruix i amplada de les tongades d'execució i control de la temperatura ambient.
- Humectació o dessecació d'una tongada.
- Control de compactació d'una tongada.

CONTROL D'EXECUCIÓ. CRITERIS DE PRESA DE MOSTRES:

S'ha de considerar com terraplè estructural el comprès fins el punt exterior del voral i no la berma amb els talussos definits als plànols. A efectes d'obtenir el grau de compactació exigít, els assaigs de control s'han de realitzar en la zona del terraplè estructural.

S'han de seguir els criteris que en cada cas, indiqui la DF. Els punts de control de densitat i humitat han d'estar uniformement repartits en sentit longitudinal i aleatòriament distribuïts en la secció transversal de la tongada.

CONTROL D'EXECUCIÓ. INTERPRETACIÓ DE RESULTATS I ACTUACIONS EN CAS D'INCOMPLIMENT:

No es podrà iniciar l'execució del terraplè sense corregir els defectes observats a la base d'assentament.

Donada la rapidesa de la cadena operativa "extracció-compactació", la inspecció visual té una importància fonamental en el control dels terraplens, tant a nivell de materials com per a l'estesa.

El contingut d'humitat de les capes compactades no serà causa de rebuig, excepte en el cas d'utilitzar, per causes justificades, sòls amb característiques expansives amb un inflament lliure $\leq 5\%$.

El valor del mòdul d'elasticitat (segon cicle) obtingut a la placa de càrrega ha de complir les limitacions establertes al plec de condicions.

Les densitats seques obtingudes en la capa compactada hauran de ser iguals o superiors a les especificades en el plec de condicions, en cada un dels punts de la mostra. Com a mínim, el 70% de punts haurà d'estar dins dels valors d'acceptació, i el 30% restant no podrà tenir una densitat inferior de més de 30 kg/cm³ respecte les establertes en el Projecte o per la DF.

En cas d'incompliment, el contractista ha de corregir la capa executada, per recompressió o substitució del material. En general, s'ha de treballar sobre tota la tongada afectada (lot), a menys que el defecte de compactació estigui clarament localitzat. Els assaigs de comprovació de la compactació s'han d'intensificar el doble sobre les capes corregides.

Qualsevol altre cas d'execució incorrecta serà responsabilitat del Contractista, i la seva obligació serà reparar sense cost els errors que s'hagin produït.

P2 DEMOLICIONS, ENDERROCS, MOVIMENTS DE TERRES I GESTIÓ DE RESIDUS

P2A SUBMINISTRAMENT DE TERRES

P2A0- SUBMINISTRAMENT DE TERRES D'APORTACIÓ

0.- ELEMENTS QUE CONTEMPLA EL PLEC

P2A0-4ILO.

1.- DEFINICIÓ I CONDICIONS DE LES PARTIDES D'OBRA EXECUTADES

Subministrament de terra d'aportació seleccionada, adequada o tolerable.

CONDICIONS GENERALS:

Les terres han de complir les especificacions del seu plec de condicions en funció del seu ús, i cal que tinguin l'aprovació de la DF.

2.- CONDICIONS DEL PROCÉS D'EXECUCIÓ

No hi han condicions específiques del procés d'execució.

3.- UNITAT I CRITERI D'AMIDAMENT

m³ de volum amidat segons les especificacions de la DT.

Es considera un increment per esponjament, respecte al volum teòric excavat, amb els criteris següents:

- Excavacions en terreny flux: 15%
- Excavacions en terreny compacte: 20%
- Excavacions en terreny de trànsit: 25%
- Excavacions en roca: 25%

4.- NORMATIVA DE COMPLIMENT OBLIGATORI

No hi ha normativa de compliment obligatori.

P2 DEMOLICIONS, ENDERROCS, MOVIMENTS DE TERRES I GESTIÓ DE RESIDUS

P2R GESTIÓ DE RESIDUS I MATERIAL D'EXCAVACIÓ

P2RA- DISPOSICIÓ DE RESIDUS INSTAL·LACIÓ AUTORITZADA

0.- ELEMENTS QUE CONTEMPLA EL PLEC

P2RA-EU2N,P2RA-EU25,P2RA-EU20,P2RA-EU3W,P2RA-EU2F,P2RA-N001.

1.- DEFINICIÓ I CONDICIONS DE LES PARTIDES D'OBRA EXECUTADES

Operacions destinades a la gestió dels residus generats en l'obra: residu de construcció o demolició o material d'excavació.

S'han considerat les operacions següents:

- Deposició del residu no reutilitzat en la instal·lació autoritzada de gestió on se li aplicarà el tractament de valorització, selecció i emmagatzematge o eliminació
 - Deposició controlada a dipòsit autoritzat de residus d'amiant-ciment, amb codi LER 170605.
 - Deposició controlada a dipòsit autoritzat de residus d'amiant friable o en pols, amb codi LER 170601
- En cas d'amiant el material s'ha de transportar a una instal·lació externa autoritzada, per tal de rebre el tractament definitiu, d'acord amb l'especificat al Pla de treball i al Pla de gestió de residus.

El contractista ha de lliurar al promotor un certificat on s'indiqui, com a mínim:

- Identificació del productor dels residus
- Identificació del posseïdor dels residus
- Identificació de l'obra de la qual prové el residu i en el seu cas, el número de llicència d'obra
- Identificació del gestor autoritzat que ha rebut el residu i si aquest no fa la gestió de valorització o eliminació final del residu, la identificació, cal indicar també qui farà aquesta gestió
- Quantitat en t i m³ del residu gestionat i la seva codificació segons codi LER

DISPOSICIÓ DE RESIDUS:

Cada fracció s'ha de dipositar al lloc adequat legalment autoritzat per a que se li apliqui el tipus de tractament especificat en la DT: valorització, emmagatzematge o eliminació.

2.- CONDICIONS DEL PROCÉS D'EXECUCIÓ

RESIDUS DE LA CONSTRUCCIÓ:

La manipulació dels materials s'ha de fer amb les proteccions adequades a la perillositat del mateix.

3.- UNITAT I CRITERI D'AMIDAMENT

DISPOSICIÓ DE RESIDUS DE CONSTRUCCIÓ O DEMOLICIÓ INERTS O NO ESPECIALS I DE MATERIAL D'EXCAVACIÓ:

m³ de volum de cada tipus de residu dipositat a l'abocador o centre de recollida corresponent.

DISPOSICIÓ DE RESIDUS DE CONSTRUCCIÓ O DEMOLICIÓ ESPECIALS:

kg de pes de cada tipus de residu dipositat a l'abocador o centre de recollida corresponent.

DISPOSICIÓ DE RESIDUS:

La unitat d'obra inclou totes les despeses per la disposició de cada tipus de residu al centre corresponent.

Inclou el cànon d'abocament del residu a dipòsit controlat segons el que determina la Llei 8/2008, el pagament del qual queda suspès segons la Llei 7/2011.

La empresa receptora del residu ha de facilitar al constructor la informació necessària per complimentar el certificat de disposició de residus, d'acord amb l'article 5.3 del REAL DECRETO 105/2008.

4.- NORMATIVA DE COMPLIMENT OBLIGATORI

Real Decreto 105/2008, de 1 de febrero, por el que se regula la producción y gestión de los residuos de construcción y demolición.

Decret Legislatiu 1/2009, de 21 de juliol, pel qual s'aprova el Text refós de la Llei reguladora dels residus.

Ley 7/2022, de 8 de abril, de residuos y suelos contaminados para una economía circular.

Real Decreto 108/1991, de 1 de febrero, sobre la prevención y reducción de la contaminación del medio ambiente producida por el amianto.

Llei 8/2008, del 10 de juliol, de finançament de les infraestructures de gestió dels residus i dels cànons sobre la disposició del rebuig dels residus.

Llei 7/2011, del 27 de juliol, de mesures fiscals i financeres.

Decret 89/2010, de 29 de juny, pel qual s'aprova el Programa de gestió de residus de la construcció de Catalunya (PROGROC), es regula la producció i gestió dels residus de la construcció i demolició, i el cànon sobre la deposició controlada dels residus de la construcció.

Decret 152/2017, de 17 d'octubre, sobre la classificació, la codificació i les vies de gestió dels residus a Catalunya.

Real Decreto 396/2006, de 31 de marzo. por el que se establecen las disposiciones mínimas de seguridad y salud aplicables a los trabajos con riesgo de exposición al amianto.

P2 DEMOLICIONS, ENDERROCS, MOVIMENTS DE TERRES I GESTIÓ DE RESIDUS

P2R GESTIÓ DE RESIDUS I MATERIAL D'EXCAVACIÓ

P2RM- MATXUQUEIG MATERIAL PETRI A L'OBRA

0.- ELEMENTS QUE CONTEMPLA EL PLEC

P2RM-EUEP.

1.- DEFINICIÓ I CONDICIONS DE LES PARTIDES D'OBRA EXECUTADES

Matxueig dels residus petris, generats als enderrocs de l'obra, o materials de rebuig, amb maquinària especialitzada d'acord amb el tipus de residu.

La unitat d'obra inclou les operacions de càrrega de la runa a la trituradora, i les operacions de classificació i càrrega del material triturat sobre camió o contenidor.

El material tractat ha de tenir una mida uniforme, que permeti la seva reutilització com a granulat. Cada material, en funció de la seva classificació com a tipus de residu, s'ha de disposar en un lloc separat, per tal de facilitar la seva reutilització.

2.- CONDICIONS DEL PROCÉS D'EXECUCIÓ

La manipulació dels materials s'ha de fer amb les proteccions adequades a la perillositat del mateix. S'ha de classificar la runa abans de matxucar-la, per tal que no es barregin materials incompatibles, en funció de la reutilització prevista.

Els materials potencialment contaminats, com components de xarxes de clavegueram o els que continguin fibrociment, no s'han de matxucar.

3.- UNITAT I CRITERI D'AMIDAMENT

m³ de volum de runa matxucada.

4.- NORMATIVA DE COMPLIMENT OBLIGATORI

Real Decreto 108/1991, de 1 de febrero, sobre la prevención y reducción de la contaminación del medio ambiente producida por el amianto.

Decret 34/1996, de 9 de gener, pel qual s'aprova el Catàleg de residus de Catalunya.

Decret 92/1999, de 6 d'abril, de modificació del Decret 34/1996, de 9 de gener, pel qual s'aprova el catàleg de Residus de Catalunya.

Decret 152/2017, de 17 d'octubre, sobre la classificació, la codificació i les vies de gestió dels residus a Catalunya.

P3 FONAMENTS, CONTENCIIONS I TÚNELS

P31 RASES I POUS

P312- FORMIGONAMENT DE RASES I POUS

0.- ELEMENTS QUE CONTEMPLA EL PLEC

P312-IIIE.

1.- DEFINICIÓ I CONDICIONS DE LES PARTIDES D'OBRA EXECUTADES

Formigonament d'estructures i elements estructurals, amb formigó en massa, armat, per a pretensar, formigó autocompactant i formigó lleuger, de central o elaborat a l'obra en planta dosificadora, que compleixi les prescripcions del CODI ESTRUCTURAL, abocat directament des de camió, amb bomba o amb cubilot, i operacions auxiliars relacionades amb el formigonament i la cura del formigó.

S'han considerat els elements a formigonar següents:

- Rases i pous

L'execució de la unitat d'obra inclou les operacions següents:

Formigonament:

- Preparació de la zona de treball

- Humectació de l'encofrat

- Abocada del formigó

- Compactació del formigó mitjançant vibratge, en el seu cas

- Curat del formigó

CONDICIONS GENERALS:

En l'execució de l'element s'han de complir les prescripcions establertes en la normativa aplicable, en especial les que fan referència a la durabilitat del formigó i les armadures (article 43 del CODI ESTRUCTURAL) en funció de les classes d'exposició.

El formigó estructural ha de fabricar-se en centrals específiques

En cap cas es tolerarà la col·locació en obra de masses que acusin principi d'adormiment.

El formigó col·locat no ha de tenir disgregacions o buits a la massa.

Després del formigonament les armadures han de mantenir la posició prevista a la DT.

La secció de l'element no ha de quedar disminuïda en cap punt per la introducció d'elements de l'encofrat ni d'altres.

La DF comprovarà l'absència de defectes significatius en la superfície de formigó. En cas de considerar els defectes inadmissibles d'acord amb el projecte la DF valorarà la reparació.

L'element acabat ha de tenir una superfície uniforme, sense irregularitats.

Si la superfície ha de quedar vista ha de tenir, a més, una coloració uniforme sense regalims, taques, o elements adherits.

En el cas d'utilitzar matacà, les pedres han de quedar distribuïdes uniformement dins de la massa de formigó sense que es toquin entre elles.

La resistència característica del formigó es comprovarà d'acord amb l'article 57 del capítol 13 del CODI ESTRUCTURAL.

Les toleràncies en el recobriment i la posició de les armadures han de complir l'especificat a l'UNE 36831.

No s'accepten toleràncies en el replanteig d'eixos en l'execució de fonaments de mitgeres, buits d'ascensor, passos d'instal·lacions, etc., fora que ho autoritzi explícitament la DF.

RASES I POUS:

Toleràncies d'execució:

- Desviació en planta, del centre de gravetat: < 2% dimensió en la direcció considerada, ± 50 mm

- Nivells: - Cara superior del formigó de neteja: + 20 mm, - 50 mm - Cara superior del fonament: + 20 mm, - 50 mm - Gruix del formigó de neteja: - 30 mm

- Dimensions en planta: - Fonaments encofrats: + 40 mm; -20mm - Fonaments formigonats contra el terreny (D:dimensió considerada): - D ≤ 1 m: + 80 mm; -20mm - 1 m < D $\leq 2,5$ m: + 120 mm, -20mm - D > 2,5 m: + 200 mm, -20mm

- Secció transversal (D:dimensió considerada): - En tots els casos: + 5% (≤ 120 mm), - 5% (≤ 100 mm) - D ≤ 30 cm: + 10 mm, - 8 mm - 30 cm < D ≤ 100 cm: + 12 mm, - 10 mm - 100 cm < D: + 24 mm, - 20 mm

- Planor: - Formigó de neteja: ± 16 mm/2 m - Cara superior del fonament: ± 16 mm/2 m - Cares laterals (fonaments encofrats) ± 16 mm/2 m

Les toleràncies d'execució han de complir l'especificat en el punt 5 de l'annex 14 del CODI ESTRUCTURAL.

2.- CONDICIONS DEL PROCÉS D'EXECUCIÓ

FORMIGONAMENT:

Si la superfície sobre la que s'ha de formigonar ha sofert gelada, s'ha d'eliminar prèviament la part afectada.

La temperatura dels elements on s'aboca el formigó ha de ser superior als 0°C.

El formigó s'ha de posar a l'obra abans que comenci l'adormiment, i a una temperatura $\geq 5^\circ\text{C}$.

La temperatura per a formigonar ha d'estar entre 5°C i 40°C. El formigonament s'ha de suspendre quan es prevegi que durant les 48 h següents la temperatura pot ser inferior a 0°C. Fora d'aquests límits, el formigonament requereix precaucions explícites i l'autorització de la DF. En aquest cas, s'han de fer proves amb les mateixes condicions de l'obra, per a poder verificar la resistència realment assolida.

Si l'encofrat és de fusta, ha de tenir la humitat necessària per tal que no absorbeixi l'aigua del formigó.

No s'admet l'alumini en motlles que hagin d'estar en contacte amb el formigó.

Segons el capítol 11 article 48.3 del CODI ESTRUCTURAL, s'admet l'alumini en motlles que hagin d'estar en contacte amb el formigó sempre que pugui facilitar-se a la DF un certificat, elaborat per una entitat de control i signat per una persona física, que els panells emprats han estat sotmesos amb anterioritat a un tractament de protecció superficial que eviti la reacció amb els àlcalis del ciment.

No es procedirà al formigonat fins que la DF doni el vist-i-plau havent revisat armadures col·locades en posició definitiva.

La DF comprovarà l'absència de defectes significatius en la superfície de formigó. En cas de considerar els defectes inadmissibles d'acord amb el projecte la DF valorarà la reparació.

No es col·locarà en obra capes o tongades de formigó amb un gruix superior al que permeti una compactació completa de la massa

Si l'abocada del formigó es fa amb bomba, la DF ha d'aprovar la instal·lació de bombeig prèviament al formigonament.

No pot transcórrer més d'1,5 hora des de la fabricació del formigó fins el formigonament, a menys que la DF ho cregui convenient per aplicar medis que retardin l'adormiment.

No s'han de posar en contacte formigons fabricats amb tipus de ciments incompatibles entre ells.

L'abocada s'ha de fer des d'una alçària petita i sense que es produeixin disgregacions.

La compactació del formigó es realitzarà mitjançant processos adequats a la consistència de la mescla i de manera que s'eliminïn forats i s'eviti la segregació.

S'ha de garantir que durant l'abocat i compactat del formigó no es produeixen desplaçaments de l'armadura.

La velocitat de formigonament ha de ser suficient per assegurar que l'aire no quedi agafat i assenti el formigó.

El formigonament s'ha de suspendre en cas de pluja o de vent fort. Eventualment, la continuació dels treballs, en la forma que es proposi, ha de ser aprovada per la DF.

En cap cas s'ha d'aturar el formigonament si no s'ha arribat a un junt adequat.

Els junts de formigonament han de ser aprovats per la DF abans del formigonat del junt.

En tornar a iniciar el formigonament del junt s'ha de retirar la capa superficial de morter, deixant els granulats al descobert i el junt net. Per a fer-ho no s'han d'utilitzar productes corrosius.

Abans de formigonar el junt s'ha d'humitejar, evitant que es facin tolls d'aigua en el junt.

Es poden utilitzar productes específics (com les resines epoxi) per a l'execució de junts sempre que es justifiqui i es supervisi per la DF.

Un cop reblert l'element no s'ha de corregir el seu aplomat, ni el seu anivellament.

Durant l'adormiment i primer període d'enduriment del formigó cal assegurar el manteniment de la humitat de l'element de formigó mitjançant el curat adequat.

Durant l'adormiment s'han d'evitar sobrecàrregues i vibracions que puguin provocar la fissuració de l'element.

FORMIGÓ ESTRUCTURAL:

La compactació s'ha de realitzar per vibratge. El gruix màxim de la tongada depèn del vibrador utilitzat. S'ha de vibrar fins que s'aconsegueixi una massa compacta i sense que es produeixin disgregacions.

El vibratge ha de fer-se més intens a les zones d'alta densitat d'armadures, a les cantonades i als paraments.

3.- UNITAT I CRITERI D'AMIDAMENT

FORMIGONAMENT:

m³ de volum amidat segons les especificacions de la DT, amb aquelles modificacions i singularitats acceptades prèviament i expressament per la DF.

4.- NORMATIVA DE COMPLIMENT OBLIGATORI

Real Decreto 470/2021, de 29 de junio, por el que se aprueba el Código Estructural.

5.- CONDICIONS DE CONTROL D'EXECUCIÓ I DE L'OBRA ACABADA

CONTROL D'EXECUCIÓ. OPERACIONS DE CONTROL:

Els punts de control més destacables són els següents:

- Aprovació del pla de formigonat presentat pel contractista.
- Inspecció visual de totes les excavacions abans de la col·locació de les armadures, amb observació de l'estat de neteja i entrada d'aigua en tot el recinte.
- Presa de coordenades i cotes de totes les unitats d'obra abans del formigonat.
- Observació de la superfície sobre la que s'ha d'estendre el formigó i de les condicions d'encofrat. Mesura de les dimensions de totes les unitats estructurals d'obra, entre els encofrats, abans de formigonar.
- Verificació de la correcta disposició de l'armat i de les mesures constructives per tal d'evitar moviments de la ferralla durant el formigonat.
- Inspecció del procés de formigonat amb control, entre d'altres aspectes, de la temperatura i condicions ambientals.
- Control del desencofrat i del procés i condicions de curat.

- Presa de coordenades i cotes dels punts que hagin de rebre prefabricats, després del formigonat.

CONTROL D'EXECUCIÓ. CRITERIS DE PRESA DE MOSTRES:

Els controls s'han de realitzar segons les indicacions de la DF, i el contingut del capítol 12 article 55 del CODI ESTRUCTURAL.

CONTROL D'EXECUCIÓ. INTERPRETACIÓ DE RESULTATS I ACTUACIONS EN CAS

D'INCOMPLIMENT:

No es podrà iniciar el formigonat d'un element sense la corresponent aprovació de la DF.

CONTROL DE L'OBRA ACABADA. OPERACIONS DE CONTROL:

Els punts de control més destacables són els següents:

Inspecció visual de la unitat finalitzada i control de les condicions geomètriques d'acabat, segons el capítol 5 de l'annex 14 del CODI ESTRUCTURAL.

- Assaigs d'informació complementària.

De les estructures projectades i construïdes en les que els materials i l'execució hagin assolit la qualitat prevista, comprovada mitjançant els controls preceptius, sols necessiten sotmetre's a assaigs d'informació i en particular a proves de càrrega, les incloses en els següents supòsits:

- Quan així ho disposi les Instruccions, reglaments específics d'un tipus d'estructura o el plec de prescripcions tècniques particulars.

- Quan degut a caràcter particular de l'estructura convingui comprovar que la mateixa reuneix certes condicions específiques. En aquest cas el plec de prescripcions tècniques particulars establirà els assaigs oportuns que s'han de realitzar, indicant amb tota precisió la forma de realitzar-los i la manera d'interpretar els resultats.

- Quan a judici de la Direcció Facultativa existeixin dubtes raonables sobre la seguretat, funcionalitat o durabilitat de l'estructura.

CONTROL DE L'OBRA ACABADA. CRITERIS DE PRESA DE MOSTRES:

Els controls s'han de realitzar segons les indicacions de la DF, i el contingut del capítol 12 article 55 del CODI ESTRUCTURAL.

CONTROL DE L'OBRA ACABADA. INTERPRETACIÓ DE RESULTATS I ACTUACIONS EN CAS D'INCOMPLIMENT:

Si s'aprecien deficiències importants en l'element construït, la DF podrà encarregar assaigs d'informació complementària (testimonis, ultrasons, escleròmetre) sobre el formigó endurit, per tal de tenir coneixement de les condicions de resistència assolides o altres característiques de l'element formigonat.

P3 FONAMENTS, CONTENCIIONS I TÚNELS

P3J GABIONS I ESCULLERES

P3J3- ESCULLERA SOBRE FONS NO SUBMERGIT, DE PEDRA NATURAL

0.- ELEMENTS QUE CONTEMPLA EL PLEC

P3J3-3C36.

1.- DEFINICIÓ I CONDICIONS DE LES PARTIDES D'OBRA EXECUTADES

Formació d'estructures de pedra o blocs irregulars de formigó, per tal d'estabilitzar talussos o fer defenses marítimes o fluvials.

S'han considerat les unitats d'obra següents:

- Esculleres amb blocs de pedra sobre fons no submergit

L'execució de la unitat d'obra inclou les operacions següents:

Esculleres sobre fons no submergit:

- Replanteig de l'escullera

- Preparació de la base

- Subministrament i col·locació de les pedres

- Retirada de runa i material sobrant

ESCULLERA:

Estructura formada per blocs de pedra o formigó, classificats per grandària, dipositats de forma irregular.

Ha de tenir la secció prevista a la DT.

Ha de ser estable.

Els blocs han d'estar col·locats i han de tenir la grandària especificada per la DT.

Com a mínim el 70% dels blocs de pedra han de tenir el pes indicat a la DT.

Les pedres han de tenir el diàmetre equivalent especificat a la DT.

Els blocs han d'estar col·locats de manera que no coincideixin els junts verticals.

El front ha de ser uniforme, no han d'haver-hi blocs sobresortits o enfonsats respecte la superfície general d'acabat.

Toleràncies d'execució:

- Llargària: $\pm 3\%$
- Amplària: $\pm 3\%$
- Planor: - 120 mm, + 300 mm
- Alçària: $\pm 5\%$

L'amplada i el gruix de les capes, no han de ser inferiors als valors previstos de projecte corresponents a la cota de treball.

2.- CONDICIONS DEL PROCÉS D'EXECUCIÓ

ESCULLERA:

Ha d'haver-hi coincidència entre el material transportat i el document d'identificació expedit a la pedrera.

Els llocs de descàrrega s'han d'ajustar als previstos en la DT.

Abans de començar la col·locació ha d'estar preparada la seva base segons les indicacions de la DT. Cada bloc ha d'estar ben assentat i a la posició correcta abans de col·locar-ne d'altres.

En els massissos de fonamentació de murs de blocs, la part superior de la banqueta s'ha d'enrasar, massissant-se els forats amb material disposat de forma que es proporcioni als blocs la fonamentació més regular possible.

3.- UNITAT I CRITERI D'AMIDAMENT

ESCULLERA DE PEDRA NATURAL SOBRE FONTS NO SUBMERGIT O ESCULLERA DE BLOCS PREFABRICATS:

m³ de volum amidat segons les especificacions de la DT.

Inclou el pagament de llicències de disposició de la ubicació definitiva.

4.- NORMATIVA DE COMPLIMENT OBLIGATORI

ESTRUCTURA DE GABIONS I ESCULLERES:

* Orden de 6 de febrero de 1976 por la que se aprueba el Pliego de Prescripciones Técnicas Generales para Obras de Carreteras y Puentes (PG-3).

5.- CONDICIONS DE CONTROL D'EXECUCIÓ I DE L'OBRA ACABADA

CONTROL D'EXECUCIÓ. OPERACIONS DE CONTROL EN ESCULLERES DE FONTS NO SUBMERGIT DE PEDRA NATURAL:

- Aprovació dels mitjans i mètodes d'execució utilitzats pel contractista.
- Control i classificació del material transportat i comprovació de les zones de descarrega.
- Contrastar el material transportat amb l'indicat al document d'identificació expedit a la pedrera.
- Control diari del material col·locat.

CONTROL DE L'OBRA ACABADA. OPERACIONS DE CONTROL EN ESCULLERES DE FONTS NO SUBMERGIT DE PEDRA NATURAL:

- Determinació de coordenades i cotes, en perfils cada 20 m, de l'obra executada per tal de conèixer la geometria global assolida així com el gruix de les diferents capes de material.

CRITERIS DE PRESA DE MOSTRES:

S'han de seguir els criteris que, en cada cas, determini la DF.

INTERPRETACIÓ DELS RESULTATS I ACTUACIONS EN CAS D'INCOMPLIMENT EN ESCULLERES DE FONTS NO SUBMERGIT DE PEDRA NATURAL:

Si els mitjans utilitzats no s'ajusten als previstos, no s'ha d'autoritzar l'inici dels treballs o s'hauran d'aturar fins que es compleixin les condicions pactades.

Si s'observa que el material transportat no és l'indicat al document d'identificació que porta el camió, se l'haurà de classificar amb la categoria de pedra que correspongui realment al material transportat.

Si no es pot classificar dins d'alguna de les grandàries utilitzades a l'obra, s'haurà de rebutjar el camió sense autoritzar-ne la descarrega i a més, s'haurà de doblar el nombre de camions controlats fins que no es detectin errors al llarg d'una setmana.

No es poden admetre procediments de posada en obra que provoquin segregacions a l'escullera, ni danys al talús, capa de filtre o geotèxtil. Qualsevol geotèxtil perjudicat durant aquestes operacions, ha de ser reparat o substituït a càrrec del Contractista.

Si es detecten zones mal executades, s'hauran de corregir abans de continuar els treballs i si cal s'hauran de modificar els processos d'execució.

P6 TANCAMENTS I DIVISÒRIES

P61 PARETS I ENVANS D'OBRA DE FÀBRICA

P612 PARETS DE CERÀMICA

P6127- PARET DE CERÀMICA AMB PILASTRES D'OBRA

0.- ELEMENTS QUE CONTEMPLA EL PLEC

P6127-57LX.

1.- DEFINICIÓ I CONDICIONS DE LES PARTIDES D'OBRA EXECUTADES

Formació de paret de 2,5 m d'alçària com a màxim, amb peces ceràmiques per a revestir d'una o dues cares vistes, col·locades amb morter.

S'han considerat els tipus següents:

- Situades entre pals de formigó
- Amb pilastres d'obra

L'execució de la unitat d'obra inclou les operacions següents:

- Replanteig
- Col·locació de les mires en les cantonades i estesa del fil entre mires
- Col·locació de les peces
- Repàs dels junts i neteja del parament

CONDICIONS GENERALS:

Ha de ser estable, plana i aplomada.

Les filades han de ser horitzontals.

Els maons han d'estar col·locats a trencajunt i han de cavalcar com a mínim 1/4 del seu llarg menys un junt.

Els junts han de ser plens i sense rebaves.

En les parets que hagin de quedar vistes, els junts horitzontals han d'estar matats per la part superior, si la DF no fixa altres condicions.

Les obertures han de portar una llinda resistent.

La paret amb pilastres d'obra, ha d'estar travada amb les pilastres i a l'acord amb d'altres parets, per filades alternatives.

La paret feta entre pals de formigó, ha de quedar unida amb morter als pals.

Gruix dels junts:

- Paret vista: 1 cm
- Paret per a revestir: 1,2 cm

Toleràncies d'execució:

- Replanteig d'eixos: - Parcial: ± 10 mm - Extrems: ± 20 mm
- Gruix dels junts: ± 2 mm
- Aplomat:

Alçària màxima de la paret (m)	Alçària (mm)	Aplomat (mm)
1	± 5	± 3
2,5	± 15	± 10

- Planor de les filades: - Paret vista: ± 5 mm/2 m - Paret per a revestir: ± 10 mm/2 m
- Horitzontalitat de les filades: ± 15 mm/total - Paret vista: ± 2 mm/m - Paret per a revestir: ± 3 mm/m

2.- CONDICIONS DEL PROCÉS D'EXECUCIÓ

S'ha de treballar a una temperatura ambient que oscil·li entre els 5°C i els 40°C i sense pluges si la paret és exterior. Si es sobrepassen aquests límits, s'ha de revisar l'obra executada 48 h abans i s'han d'enderrocar les parts afectades.

Amb vent superior a 50 km/h s'han de suspendre els treballs i s'han d'assegurar les parts que s'han fet.

L'obra s'ha d'aixecar, si és possible, per filades senceres.

Les peces per col·locar han de tenir la humitat necessària per tal que no absorbeixin ni cedeixin aigua al morter.

Les peces s'han de col·locar refregant-les sobre un llit de morter, sempre que ho permeti la dimensió de la peça, fins que el morter sobresurti pels junts horitzontal i vertical.

3.- UNITAT I CRITERI D'AMIDAMENT

m³ de volum amidat segons les especificacions de la DT

Amb deducció del volum corresponent a obertures, d'acord amb els criteris següents:

- Obertures <= 2 m²: No es dedueixen
- Obertures > 2 m² i <= 4 m²: Es dedueixen el 50%
- Obertures > 4 m²: Es dedueixen el 100%

Als forats que no es dedueixen, o que es dedueixin parcialment, l'amidament inclou la feina de fer els retorns, com brancals. En cas de deduir-se el 100% del forat cal amidar també aquests paraments. Aquests criteris inclouen la col·locació dels elements que configuren l'obertura, com és ara bastiments, excepte en el cas de forats de més de 4,00 m² en què aquesta col·locació es compta a part.

4.- NORMATIVA DE COMPLIMENT OBLIGATORI

No hi ha normativa de compliment obligatori.

P6 TANCAMENTS I DIVISÒRIES

P6A REIXATS I TANQUES LLEUGERES

P6A5- REIXAT DE MALLA A TORSIÓ D'ACER, COL·LOCAT

0.- ELEMENTS QUE CONTEMPLA EL PLEC

P6A5-DRMF,P6A5-N001,P6A5-PORT.

1.- DEFINICIÓ I CONDICIONS DE LES PARTIDES D'OBRA EXECUTADES

Col·locació de reixat de malla d'acer i de la porta formada per perfils metàl·lics i malla electrosoldada.

S'han considerat les unitats d'obra següents:

- Reixat amb malla de torsió senzilla
- Reixat amb doble ballesta superior i malla electrosoldada galvanitzada i plastificada.

S'han considerat les formes de col·locació del reixat següents:

- Amb pals de tub col·locats sobre daus de formigó
- Ancorat a l'obra
- Amb platines i fixat mecànicament a l'obra

L'execució de la unitat d'obra inclou les operacions següents:

Reixat:

- Replanteig
- Col·locació de l'element
- Formació de les bases per als suports, o del forat en l'obra
- Col·locació dels elements que formen el reixat
- Tesat del conjunt

REIXAT

La tanca ha de quedar ben fixada al suport. Ha d'estar aplomada i amb els angles i els nivells previstos.

Els muntants han de quedar verticals, independentment del pendent del terreny.

Quan ha d'anar col·locada sobre daus de formigó, els suports s'han d'ancorar a aquestes bases que no han de quedar visibles.

La llargària de l'ancoratge dels suports ha de ser l'especificada a la DT.

Toleràncies d'execució:

- Distància entre suports: - Reixa amb malla de torsió senzilla: ± 20 mm - Reixa amb bastidor de 2x1,8 m: ± 2 mm - Reixa amb bastidor de 2,5x1,5 m; 2,65x1,5 m o 2,65x1,8 m: ± 5 mm

- Replanteig: ± 10 mm

- Nivell: ± 5 mm

- Aplomat: ± 5 mm

REIXAT AMB MALLA DE TORSIÓ SENZILLA:

La tanca ha de tenir muntants de tensió i de reforç repartits uniformement als trams rectes i a les cantonades.

Aquests muntants han d'estar reforçats amb tornapuntes.

Distància entre els suports tensors: 30 - 48 m

Nombre de cables tensors: 3

Nombre de grapes de subjecció de la tela per muntant: 7

REIXAT AMB BALLESTA SUPERIOR:

El reixat col·locat ha d'impedir la possibilitat d'escalada o de pas de persones a través seu.

Ha de permetre una bona visibilitat de l'entorn immediat.

2.- CONDICIONS DEL PROCÉS D'EXECUCIÓ

REIXAT

Durant tot el procés constructiu, s'ha de garantir la protecció contra les empentes i els impactes per mitjà d'ancoratges i s'ha de mantenir l'aplomat amb l'ajuda d'elements auxiliars.

3.- UNITAT I CRITERI D'AMIDAMENT

REIXAT

m de llargària amidada segons les especificacions de la DT.

4.- NORMATIVA DE COMPLIMENT OBLIGATORI

No hi ha normativa de compliment obligatori.

5.- CONDICIONS DE CONTROL D'EXECUCIÓ I DE L'OBRA ACABADA

CONTROL D'EXECUCIÓ. OPERACIONS DE CONTROL:

Els punts de control més destacables són els següents:

- Comprovació topogràfica de la situació de la tanca.

- Inspecció visual de l'estat general de la tanca.

- Comprovació manual de la resistència d'arrencada en un 10 % dels suports. Es tracta de moure manualment el suport sense observar desplaçaments a la base de fonamentació.

CONTROL D'EXECUCIÓ. CRITERIS DE PRESA DE MOSTRES:

Els controls es realitzaran segons les indicacions de la DF. Els controls es fonamenten en l'inspecció visual i per tant, en l'experiència de l'inspector en aquest tipus de control.

CONTROL D'EXECUCIÓ. INTERPRETACIÓ DE RESULTATS I ACTUACIONS EN CAS D'INCOMPLIMENT:

Els tancaments amb malla hauran d'ajustar-se a les especificacions del plec, tant en el que fa referència a la malla pròpiament dita com en els elements auxiliars (suports i accessoris).

Correcció per part del contractista de les irregularitats observades en els suports de la tanca. En cas d'observar deficiències, s'ampliarà el control, en primer lloc fins a un 20 % dels suports, i en cas de mantenir-se les irregularitats, es passarà a realitzar control sobre el 100 % de les unitats.

CONTROL DE L'OBRA ACABADA. OPERACIONS DE CONTROL:

Inspecció visual de la unitat acabada.

CONTROL DE L'OBRA ACABADA. CRITERIS DE PRESA DE MOSTRES:

En la unitat acabada han de realitzar-se, les comprovacions i proves de servei previstes en projecte i/o ordenades per DF conjuntament amb les exigides per la normativa vigent.

CONTROL DE L'OBRA ACABADA. INTERPRETACIÓ DE RESULTATS I ACTUACIONS EN CAS D'INCOMPLIMENT:

Correcció per part del contractista de les irregularitats observades.

P8 REVESTIMENTS

P81 ARREBOSSATS I ENGUIXATS

P811- ARREBOSSAT

0.- ELEMENTS QUE CONTEMPLA EL PLEC

P811-3F3F.

1.- DEFINICIÓ I CONDICIONS DE LES PARTIDES D'OBRA EXECUTADES

Arrebossats realitzats amb morter de ciment, morter de calç, morter mixt o morter porós drenant, aplicats en paraments horitzontals o verticals, interiors o exteriors i formació d'arestes amb morter de ciment mixt o pasta de ciment ràpid.

S'han considerat els tipus següents:

- Arrebossat esquerdejat
- Arrebossat a bona vista
- Arrebossat reglejat

L'execució de la unitat d'obra inclou les operacions següents:

Arrebossat esquerdejat:

- Neteja i preparació de la superfície de suport
- Aplicació del revestiment
- Cura del morter

Arrebossat a bona vista o arrebossat reglejat:

- Neteja i preparació de la superfície de suport
- Execució de les mestres
- Aplicació del revestiment
- Acabat de la superfície
- Cura del morter
- Repassos i neteja final

ARREBOSSAT:

Ha de quedar ben adherit al suport.

El revestiment exterior ha de tenir junts de dilatació. La distància entre junts ha de ser suficient per tal que no s'esquerdi.

S'han de respectar els junts estructurals.

Quan l'acabat és deixat de regla, esquitxat o remolinat sense lliscar, a l'arrebossat acabat no hi ha d'haver esquerdes i ha de tenir una textura uniforme.

Quan l'acabat és remolinat i lliscat, a l'arrebossat acabat no hi ha d'haver pols, ni fissures, forats o d'altres defectes.

Gruix de la capa:

- Arrebossat esquerdejat: $\leq 1,8$ cm
- Arrebossat reglejat o a bona vista: 1,1 cm
- Arrebossat amb morter porós drenant: 2 a 4 cm

Arrebossat reglejat:

- Distància entre mestres: ≤ 150 cm

Toleràncies d'execució per a l'arrebossat:

- Planor: - Acabat esquerdejat: ± 10 mm - Acabat a bona vista: ± 5 mm - Acabat reglejat: ± 3 mm

- Aplomat (parament vertical): - Acabat a bona vista: ± 10 mm/planta - Acabat reglejat: ± 5 mm/planta

- Nivell (parament horitzontal): - Acabat a bona vista: ± 10 mm/planta - Acabat reglejat: ± 5 mm/planta

Toleràncies quan l'arrebossat és a bona vista o reglejat:

- Gruix de l'arrebossat: ± 2 mm

2.- CONDICIONS DEL PROCÉS D'EXECUCIÓ

CONDICIONS GENERALS:

S'han d'aturar els treballs quan la temperatura sobrepassi els límits de 5°C i 35°C, la velocitat del vent sigui superior a 50 km/h o plougui. Si, un cop executat el treball, es donen aquestes condicions, s'ha de revisar la feina feta i s'han de refer les parts afectades.

Per a iniciar-ne l'execució en els paraments interiors cal que la coberta s'hagi acabat, per als paraments situats a l'exterior cal, a més, que funcioni l'evacuació d'aigües.

S'han d'evitar cops i vibracions que puguin afectar el material durant l'adormiment.

ARREBOSSAT:

S'han de col·locar tots els elements que hagin d'anar fixats als paraments i no dificultin l'execució del revestiment.

Els paraments d'aplicació han d'estar sanejats, nets i humits. Si cal, es poden repicar abans.

Quan l'arrebossat és esquerdejat, s'ha d'aplicar llançant amb força el morter contra els paraments.

Quan l'arrebossat és a bona vista, s'han de fer mestres amb el mateix morter a les cantonades i als racons.

Quan l'arrebossat és reglejat, s'han de fer mestres amb el mateix morter, als paraments, cantonades, racons i voltants d'obertures. Les arestes i les mestres han d'estar ben aplomades.

Quan l'arrebossat és esquitxat, s'ha d'aplicar en dues capes: la primera prement amb força sobre els paraments i la segona esquitxada sobre l'anterior.

Quan l'acabat és deixat de regle o remolinat, s'ha d'aplicar prement amb força sobre els paraments.

El lliscat s'ha d'aplicar quan encara estigui humida la capa d'arrebossat.

Durant l'adormiment s'ha d'humitejar la superfície del morter.

Per a fer assecatges artificials es requereix l'autorització explícita de la DF.

No s'han de fixar elements sobre l'arrebossat fins que hagin passat set dies, com a mínim, o s'hagi adormit.

3.- UNITAT I CRITERI D'AMIDAMENT

ARREBOSSAT:

m² de superfície amidada segons les especificacions de la DT.

Amb deducció de la superfície corresponent a obertures d'acord amb els criteris següents:

En paraments verticals:

- Obertures ≤ 2 m²: No es dedueixen
- Obertures > 2 m² i ≤ 4 m²: Es dedueix el 50%
- Obertures > 4 m²: Es dedueix el 100%

En paraments horitzontals:

- Obertures ≤ 1 m²: No es dedueixen
- Obertures > 1 m²: Es dedueix el 100%

Als forats que no es dedueixin, o que es dedueixin parcialment, l'amidament inclou la feina de fer els retorns, com ara brancals, llindes, etc. En cas de deduir-se el 100% del forat cal amidar també aquests paraments.

Aquests criteris inclouen la neteja dels elements que configuren les obertures, com és ara bastiments que s'hagin embrutat.

4.- NORMATIVA DE COMPLIMENT OBLIGATORI

No hi ha normativa de compliment obligatori.

5.- CONDICIONS DE CONTROL D'EXECUCIÓ I DE L'OBRA ACABADA

CONTROL D'EXECUCIÓ. OPERACIONS DE CONTROL:

Els punts de control més destacables són els següents:

- Inspecció de la superfície sobre la que es realitzarà l'arrebossat.
- Neteja i preparació de la superfície de suport
- Control d'execució de les mestres
- Acabat de la superfície
- Repassos i neteja final
- Inspecció visual de la superfície acabada.

CONTROL DE L'OBRA ACABADA. OPERACIONS DE CONTROL:

Els punts de control més destacables són els següents:

- Repassos i neteja final
- Inspecció visual de la superfície acabada.

CRITERIS DE PRESA DE MOSTRES:

Els controls s'han de realitzar segons les instruccions de la DF.

INTERPRETACIÓ DE RESULTATS I ACTUACIONS EN CAS D'INCOMPLIMENT:
Correcció per part del contractista de les irregularitats observades.

P9 FERMS I PAVIMENTS

P93 BASES, SOLERES I RECRESQUES

P931- BASE DE FORMIGÓ

0.- ELEMENTS QUE CONTEMPLA EL PLEC

P931-1N001.

1.- DEFINICIÓ I CONDICIONS DE LES PARTIDES D'OBRA EXECUTADES

Formació de subbase o base de formigó per a suport de paviment.

Es considera estesa i vibració manual la col·locació del formigó amb regle vibratori, i estesa i vibració mecànica la col·locació del formigó amb estenedora.

En actuacions de reparació, s'han considerat els graus de dificultat següents:

- Grau de dificultat associat a la mobilitat en l'actuació: - Sense dificultat de mobilitat: actuacions en què hi ha una interferència pròpia de l'entorn on es desenvolupen. - Amb dificultat de mobilitat: actuacions en entorns amb dificultat de mobilitat i/o amb el material aplegat lluny de la zona de treball:
- Actuacions amb dificultat d'accessibilitat, per la poca mobilitat de la maquinària, per l'elevada presència de guals particulars i passos de vianants, per la impossibilitat d'ubicar una plataforma de treball lateral, per la impossibilitat d'ocupació de la calçada per fer l'aplec de materials que impliqui fer l'actuació per fases per tal de mantenir el pas de vianants i/o per estar en una zona amb tràfic rodat important
- Actuacions en les què els materials estan aplegats lluny de la zona de treball per manca d'espai en la proximitat d'on s'executen les tasques.
- Grau de dificultat associat a l'àmbit de l'actuació en funció de l'amplària de la vorera, calçada o plataforma única
- Grau de dificultat associat a la presència d'elements externs a l'actuació: - Sense afectació per serveis o elements de mobiliari urbà: actuacions sense serveis (canalitzacions d'aigua, semàfors, enllumenat, etc.) ni elements urbans de grans dimensions (marquesines, mòduls d'aparcament de bicicletes, etc.) que interfereixin (o que puguin interferir) en les tasques - Amb afectació per serveis o elements de mobiliari urbà: actuacions amb serveis (canalitzacions d'aigua, semàfors, enllumenat, etc.) o elements urbans de grans dimensions (marquesines, mòduls d'aparcament de bicicletes, etc) que interfereixen en les tasques.
- Grau de dificultat associat a l'abast de l'actuació

L'execució de la unitat d'obra inclou les operacions següents:

- Preparació i comprovació de la superfície d'assentament
- Muntatge d'encofrats
- Col·locació del formigó
- Execució de junts de dilatació i formigonament
- Protecció del formigó fresc i curat
- Desmuntatge dels encofrats

CONDICIONS GENERALS:

La superfície acabada ha d'estar reglejada.

No ha de tenir esquerdes ni discontinuïtats.

Ha de formar una superfície plana amb una textura uniforme i s'ha d'ajustar a les alineacions i a les rasants previstes.

Ha de tenir junts de dilatació fets a distàncies no superiors a 25 m; han de ser de 2 cm d'amplària i han d'estar plens d'un material flexible.

Els junts de formigonat han de ser de tot el gruix i s'ha de procurar de fer-los coincidir amb els junts de retracció.

La resistència característica del formigó es comprovarà d'acord amb l'article 57 del CODI ESTRUCTURAL.

Toleràncies d'execució:

- Gruix: - 15 mm

- Nivell: \pm 10 mm

2.- CONDICIONS DEL PROCÉS D'EXECUCIÓ

El formigonament s'ha de fer a una temperatura ambient entre 5°C i 40°C.

S'han d'aturar els treballs quan la pluja pugui llevar la capa superficial del formigó fresc.

S'ha de vibrar fins aconseguir una massa compacta i sense que es produeixin segregacions.

Durant l'adormiment i fins que s'aconsegueixi el 70% de la resistència prevista, s'ha de mantenir humida la superfície del formigó amb els mitjans necessaris segons el tipus de ciment utilitzat i les condicions climatològiques del lloc.

Aquest procés ha de durar com a mínim:

- 15 dies en temps calorós i sec

- 7 dies en temps humit

La capa no s'ha de trepitjar durant les 24 h següents a la seva formació.

3.- UNITAT I CRITERI D'AMIDAMENT

m³ de volum amidat segons les especificacions de la DT.

4.- NORMATIVA DE COMPLIMENT OBLIGATORI

Real Decreto 470/2021, de 29 de junio, por el que se aprueba el Código Estructural.

P9 FERMS I PAVIMENTS

P93 BASES, SOLERES I RECRESQUES

P931- BASE DE FORMIGÓ

P931-1

0.- ELEMENTS QUE CONTEMPLA EL PLEC

P931-1N001.

1.- DEFINICIÓ I CONDICIONS DE LES PARTIDES D'OBRA EXECUTADES

Formació de subbase o base de formigó per a suport de paviment.

Es considera estesa i vibració manual la col·locació del formigó amb regle vibratori, i estesa i vibració mecànica la col·locació del formigó amb estenedora.

En actuacions de reparació, s'han considerat els graus de dificultat següents:

- Grau de dificultat associat a la mobilitat en l'actuació: - Sense dificultat de mobilitat: actuacions en què hi ha una interferència pròpia de l'entorn on es desenvolupen. - Amb dificultat de mobilitat: actuacions en entorns amb dificultat de mobilitat i/o amb el material aplegat lluny de la zona de treball:
- Actuacions amb dificultat d'accessibilitat, per la poca mobilitat de la maquinària, per l'elevada presència de guals particulars i passos de vianants, per la impossibilitat d'ubicar una plataforma de treball lateral, per la impossibilitat d'ocupació de la calçada per fer l'aplec de materials que impliqui fer l'actuació per fases per tal de mantenir el pas de vianants i/o per estar en una zona amb tràfic rodat important
- Actuacions en les què els materials estan aplegats lluny de la zona de treball per manca d'espai en la proximitat d'on s'executen les tasques.
- Grau de dificultat associat a l'àmbit de l'actuació en funció de l'amplària de la vorera, calçada o plataforma única

- Grau de dificultat associat a la presència d'elements externs a l'actuació: - Sense afectació per serveis o elements de mobiliari urbà: actuacions sense serveis (canalitzacions d'aigua, semàfors, enllumenat, etc.) ni elements urbans de grans dimensions (marquesines, mòduls d'aparcament de bicicletes, etc.) que interfereixin (o que puguin interferir) en les tasques - Amb afectació per serveis o elements de mobiliari urbà: actuacions amb serveis (canalitzacions d'aigua, semàfors, enllumenat, etc.) o elements urbans de grans dimensions (marquesines, mòduls d'aparcament de bicicletes, etc) que interfereixen en les tasques.

- Grau de dificultat associat a l'abast de l'actuació

L'execució de la unitat d'obra inclou les operacions següents:

- Preparació i comprovació de la superfície d'assentament

- Muntatge d'encofrats

- Col·locació del formigó

- Execució de junts de dilatació i formigonament

- Protecció del formigó fresc i curat

- Desmuntatge dels encofrats

CONDICIONS GENERALS:

La superfície acabada ha d'estar reglejada.

No ha de tenir esquerdes ni discontinuïtats.

Ha de formar una superfície plana amb una textura uniforme i s'ha d'ajustar a les alineacions i a les rasants previstes.

Ha de tenir junts de dilatació fets a distàncies no superiors a 25 m; han de ser de 2 cm d'amplària i han d'estar plens d'un material flexible.

Els junts de formigonat han de ser de tot el gruix i s'ha de procurar de fer-los coincidir amb els junts de retracció.

La resistència característica del formigó es comprovarà d'acord amb l'article 57 del CODI ESTRUCTURAL.

Toleràncies d'execució:

- Gruix: - 15 mm

- Nivell: \pm 10 mm

2.- CONDICIONS DEL PROCÉS D'EXECUCIÓ

El formigonament s'ha de fer a una temperatura ambient entre 5°C i 40°C.

S'han d'aturar els treballs quan la pluja pugui llevar la capa superficial del formigó fresc.

S'ha de vibrar fins aconseguir una massa compacta i sense que es produeixin segregacions.

Durant l'adormiment i fins que s'aconsegueixi el 70% de la resistència prevista, s'ha de mantenir humida la superfície del formigó amb els mitjans necessaris segons el tipus de ciment utilitzat i les condicions climatològiques del lloc.

Aquest procés ha de durar com a mínim:

- 15 dies en temps calorós i sec

- 7 dies en temps humit

La capa no s'ha de trepitjar durant les 24 h següents a la seva formació.

3.- UNITAT I CRITERI D'AMIDAMENT

m³ de volum amidat segons les especificacions de la DT.

4.- NORMATIVA DE COMPLIMENT OBLIGATORI

Real Decreto 470/2021, de 29 de junio, por el que se aprueba el Código Estructural.

PD INSTAL·LACIONS D'EVACUACIÓ, CANALITZACIÓ I VENTILACIÓ ESTÀTICA

PD5 DRENATGES

PD5F- CUNETA REVESTIDA DE FORMIGÓ

0.- ELEMENTS QUE CONTEMPLA EL PLEC

PD5F-WCHG.

1.- DEFINICIÓ I CONDICIONS DE LES PARTIDES D'OBRA EXECUTADES

Formació de cuneta de diferents seccions, revestida de formigó.

L'execució de la unitat d'obra inclou les operacions següents:

- Preparació de la zona de treball
- Situació dels punts topogràfics exteriors a l'excavació
- Replanteig de la zona a excavar
- Excavació de les terres
- Muntatge i col·locació dels elements de l'encofrat, inclòs el pintat de les superfícies interiors de l'encofrat amb un producte desencofrant, tapat dels junts entre peces, col·locació dels dispositius de sujecció i travament, aplomat i desmuntatge, retirada de l'encofrat i de tot el material auxiliar
- Revestiment de la cuneta amb formigó
- Càrrega de les terres sobre camió, contenidor, o formació de cavallons a la vora de la rasa, segons indiqui la partida d'obra

CONDICIONS GENERALS:

La cuneta ha de tenir la forma i dimensions especificades en la DT, o en el seu defecte, les determinades per la DF.

Ha de tenir el pendent especificat a la DT, o en el seu defecte, el que especifiqui la DF.

El fons de l'excavació no ha de tenir material engrunat o flux i les esquerdes i els forats han de quedar reblerts.

Els elements que formen l'encofrat i les seves unions han de ser suficientment rígids i resistents per a garantir les toleràncies dimensionals i per a suportar, sense assentaments ni deformacions perjudicials, les accions estàtiques i dinàmiques que comporta el seu formigonament i compactació.

Es prohibeix l'ús d'alumini en motlles que hagin d'estar en contacte amb el formigó, excepte quan es faciliti a la DF certificat emès per una entitat de control, conforme els panells han rebut tractament superficial que eviti la reacció amb els àlcalis del ciment

L'interior de l'encofrat ha d'estar pintat amb desencofrant abans del muntatge, sense que hi hagi regalims. La DF ha d'autoritzar, en cada cas, la col·locació d'aquests productes.

El desencofrant no ha d'impedir la ulterior aplicació de revestiment ni la possible execució de junts de formigonament, especialment quan siguin elements que posteriorment s'hagin d'unir per a treballar solidàriament.

No s'ha d'utilitzar gas-oil, greixos o similars com a desencofrants. S'han d'utilitzar vernissos antiadherents a base de silicones o preparats d'olis solubles en aigua o greixos en dissolució.

Ha de ser suficientment estanc per a impedir una pèrdua apreciable de pasta entre els junts.

Ha d'estar muntat de manera que permeti un desmuntatge fàcil, que s'ha de fer sense cops ni sotragades.

Abans de començar a formigonar, el contractista ha d'obtenir de la DF l'aprovació per escrit de l'encofrat.

El fons de l'encofrat ha de ser net abans de començar a formigonar.

El nombre de puntals de suport de l'encofrat i la seva separació depèn de la càrrega total de l'element. Han d'anar degudament travats en tots dos sentits.

S'han d'adoptar les mesures oportunes per a què els encofrats i motlles no impedeixin la lliure retracció del formigó.

Cap element d'obra podrà ser desencofrat sense l'autorització de la DF.

No s'han de reblir els cocons o defectes que es puguin apreciar al formigó al desencofrar, sense l'autorització de la DF.

Els filferros i ancoratges de l'encofrat que hagin quedat fixats al formigó s'han de tallar al ras del parament.

En l'execució del formigonat s'han de complir les prescripcions establertes en el CODI ESTRUCTURAL, en especial les que fan referència a la seva durabilitat en funció de les classes d'exposició.

La superfície de l'element ha de tenir una textura uniforme i sense segregacions.

El formigó col·locat no ha de tenir disgregacions o buits a la massa.

Ha de tenir els junts de retracció i dilatació especificades en la DT o, en el seu defecte, indicades per la DF.

Aquests junts han de complir les especificacions del seu plec de condicions.

El gruix del revestiment de formigó no ha de ser inferior en cap punt al previst a la DT.

2.- CONDICIONS DEL PROCÉS D'EXECUCIÓ

No s'ha de treballar amb pluja, neu o vent superior als 60 km/h.

S'han de protegir els elements de servei públic que puguin resultar afectats per les obres.

S'han d'eliminar els elements que puguin entorpir els treballs d'execució de la partida.

S'ha de seguir l'ordre dels treballs previst per la DF.

Abans de començar els treballs, es farà un replanteig previ que ha de ser aprovat per la DF.

Els treballs s'han de fer de manera que molestin el mínim als possibles afectats.

En cas d'imprevistos (terrenys inundats, olors de gas, restes de construccions, etc.), s'han de suspendre els treballs i avisar a la DF.

No s'han d'acumular terres o materials a la vora de l'excavació.

No s'ha de treballar simultàniament en zones superposades.

Hi ha d'haver punts fixos de referència exteriors a la zona de treball, als quals s'hi han de referir totes les lectures topogràfiques.

No s'ha de rebutjar cap material obtingut de l'excavació sense l'autorització expressa de la DF.

S'ha d'evitar la formació de pols, pel que cal regar les parts que s'hagin de carregar.

L'operació de càrrega s'ha de fer amb les precaucions necessàries per a aconseguir unes condicions de seguretat suficients.

S'ha de complir la normativa vigent en matèria mediambiental, de seguretat i salut i d'emmagatzematge i transport de productes de construcció.

Les terres s'han d'extreure de dalt a baix sense socavar.

L'aportació de terres per a correcció de nivells ha de ser la mínima possible, de les mateixes existents i de compacitat igual.

S'ha de tenir en compte el sentit d'estratificació de les roques.

S'han de mantenir els dispositius de desguàs necessaris, per tal de captar i reconduir els corrents d'aigua interns, en els talussos.

Abans de formigonar s'ha de comprovar l'anivellament, l'aplomat i la solidesa del conjunt.

No s'han de transmetre a l'encofrat vibracions de motors.

La col·locació dels encofrats s'ha de fer de forma que s'eviti malmetre estructures ja construïdes.

El subministrador dels puntals ha de justificar i garantir les seves característiques i les condicions en que s'han d'utilitzar.

En el cas que els encofrats hagin variat les seves característiques geomètriques per haver patit desperfectes, deformacions, guerxaments, etc, no s'han de forçar per a que recuperin la seva forma correcta.

Quan entre la realització de l'encofrat i el formigonament passin més de tres mesos, s'ha de fer una revisió total de l'encofrat, abans de formigonar.

El formigonat s'ha de fer durant el període de temps en el que el desencofrant sigui actiu.

Per al control del temps de desencofrat, s'han d'anotar a l'obra les temperatures màximes i mínimes diàries mentre durin els treballs d'encofrat i desencofrat, així com la data en què s'ha formigonat cada element.

El desencofrat de l'element s'ha de fer sense cops ni sotragades.

El formigonament s'ha d'aturar quan es preveu que durant les 48 h següents la temperatura pot ser inferior a 0°C. Si en algun cas fos imprescindible formigonar en aquestes condicions, s'han de prendre les mesures necessàries per tal de garantir que en el procés d'enduriment del formigó no es produiran defectes en els elements ni pèrdues de resistència.

La capa no s'ha d'estendre fins que s'hagi comprovat que la superfície sobre la que ha d'assentar-se té les condicions de qualitat i formes previstes, amb les toleràncies establertes. Si en aquesta superfície hi ha defectes o irregularitats que excedeixen les tolerables, s'han de corregir abans de l'execució de la partida d'obra, d'acord amb les instruccions de la DF.

En temps calorós, o amb vent i humitat relativa baixa, s'han d'extremar les precaucions per a evitar dessecacions superficials i fissuracions, segons les indicacions de la DF.

Quan la temperatura ambient sigui superior als 25°C, s'ha de controlar constantment la temperatura del formigó, que no ha de superar en cap moment els 30°C.

S'ha d'interrompre el formigonament quan ploqui amb una intensitat que pugui provocar la deformació del cantell de les lloses o la pèrdua de la textura superficial del formigó fresc.

Entre la fabricació del formigó i el seu acabat no pot passar més d'1 h. La DF podrà ampliar aquest termini fins a un màxim de 2 h si s'utilitzen ciments amb un inici d'enduriment $\geq 2,30$ h, si es prenen mesures per tal d'inhibir l'enduriment del formigó o si les condicions ambientals són molt favorables.

El formigó s'ha de posar en obra abans de començar l'adormiment. La seva temperatura ha de ser

superior a 5°C.

L'abocada i l'estesa s'han de realitzar tenint cura d'evitar segregacions i contaminacions.

S'han de facilitar els mitjans necessaris per tal de permetre la circulació del personal i evitar danys al formigó fresc.

Els talls de formigonat han de tenir tots els accessos senyalitzats i condicionats per a protegir la capa construïda.

S'han de disposar junts transversals de formigonament al final de la jornada, o quan s'hagi produït una interrupció del formigonament que faci témer un inici de l'adormiment al front d'avanç.

Sempre que sigui possible s'han de fer coincidir aquests junts amb un de contracció o de dilatació, modificant si és necessari la situació d'aquells, segons les instruccions de la DF.

Si no es pot fer d'aquesta forma, s'han de disposar a una distància del junt més proper $\geq 1,5$ m.

On sigui necessari aportar material per a corregir una zona baixa, s'ha d'utilitzar formigó no estès.

En el cas que s'aturi la posada a l'obra del formigó més de 1/2 h, s'ha de cobrir el front de forma que no s'evapori l'aigua.

En el cas que no hi hagi una il·luminació suficient a criteri de la DF, s'ha d'aturar el formigonament de la capa amb prou antelació per a que es pugui acabar amb llum natural.

La DF podrà autoritzar la substitució de les textures per estriat o ranurat, per una denudació química de la superfície del formigó fresc.

El formigó s'ha de curar amb un producte filmogen, excepte en el cas que la DF autoritzi un altre sistema, el reg de cura, en el seu cas, ha de complir l'especificat en el Plec de condicions corresponent.

S'ha de prohibir tot tipus de circulació sobre la capa durant els 3 dies següents al formigonament, a excepció del imprescindible per a l'execució de junts i la comprovació de la regularitat superficial.

El trànsit d'obra no ha de circular abans de 7 dies de l'acabat de la capa i mai abans de que el formigó hagi assolit el 80% de la resistència exigida als 28 dies.

3.- UNITAT I CRITERI D'AMIDAMENT

m de llargària mesurat sobre el terreny.

4.- NORMATIVA DE COMPLIMENT OBLIGATORI

Orden de 6 de febrero de 1976 por la que se aprueba el Pliego de Prescripciones Técnicas Generales para Obras de Carreteras y Puentes (PG-3).

Orden FOM/1382/2002 de 16 de mayo, por la que se actualizan determinados artículos del pliego de prescripciones técnicas generales para obras de carreteras y puentes relativos a la construcción de explanaciones, drenajes y cimentaciones (PG-3).

Orden FOM/298/2016, de 15 de febrero, por la que se aprueba la norma 5.2-IC drenaje superficial de la Instrucción de Carreteras.

PD INSTAL·LACIONS D'EVACUACIÓ, CANALITZACIÓ I VENTILACIÓ ESTÀTICA

PD5 DRENATGES

PD5L- DRENATGE AMB TUB DE PEAD

0.- ELEMENTS QUE CONTEMPLA EL PLEC

PD5L-6QAL.

1.- DEFINICIÓ I CONDICIONS DE LES PARTIDES D'OBRA EXECUTADES

Formació de drenatge amb tub ranurat de materials plàstics.

S'han considerat els tipus de col·locació següents:

- Col·locació del tub sense incloure el reblert de material fitrant
- Col·locació del tub inclòs el reblert de material fitrant

L'execució de la unitat d'obra inclou les operacions següents:

Inclòs el reblert de material filtrant:

- Comprovació del llit de recolzament
- Col·locació i unió dels tubs
- Reblert de la rasa amb material filtrant

Sense incloure el reblert de material filtrant:

- Comprovació de la superfície de recolzament
- Col·locació dels tubs

CONDICIONS GENERALS:

Els tubs han de quedar ben assentats sobre un llit de material filtrant de granulometria adequada a les característiques del terreny i del tub.

Hi ha d'haver punts fixos de referència exteriors a la zona de treball, als quals s'hi han de referir totes les lectures topogràfiques.

Els tubs col·locats han d'estar alineats i a la rasant prevista. Han de tenir el pendent definit al projecte per a cada tram i seguir les alineacions indicades en la DT.

Els tubs han de penetrar dins dels pericons i dels pous de registre.

El drenatge acabat ha de funcionar correctament.

El pas d'aigua ha de ser el correcte en els pous de registre aigües avall.

Fletxa màxima dels tubs rectes: ≤ 1 cm/m

Pendent: $\geq 0,5\%$

Amplària de la rasa: Diàmetre nominal + 45 cm

Penetració de tubs en pericons i pous: ≥ 1 cm

Toleràncies d'execució:

- Pendent $\leq 4\%$: $\pm 0,25\%$
- Pendent $> 4\%$: $\pm 0,50\%$
- Rasants: ± 20 mm

INCLÒS EL REBLERT DE MATERIAL FILTRANT:

El drenatge ha d'estar recobert per un reblert de 50 cm de material filtrant.

El grau de compactació del reblert de la rasa no ha de ser inferior al del material circumdant.

Cavalcaments de les làmines de polipropilè: ≥ 30 cm

Gruix màxim de les tongades de material filtrant: 30 cm

Toleràncies d'execució:

- Planor de les capes de material filtrant: ± 20 mm/m
- Nivells de les capes de material filtrant: ± 30 mm

2.- CONDICIONS DEL PROCÉS D'EXECUCIÓ

CONDICIONS GENERALS:

El muntatge del tub haurà de realitzar-lo personal experimentat, que, a la vegada, vigilarà el posterior replè de la rasa, en especial la compactació directament als tubs.

L'aportació de terres per a correcció de nivells ha de ser mínima, de les mateixes existents i d'igual capacitat. S'eliminaran els materials inestables, turba o argila tova de la base per al rebliment.

S'ha de preveure un sistema de desguàs per tal d'evitar acumulació d'aigua dins l'excavació.

No s'ha d'iniciar la manipulació ni la col·locació dels tubs sense l'autorització prèvia de la DF.

Abans de baixar els tubs a la rasa s'han d'examinar aquests i apartar els que estiguin deteriorats.

No han de transcórrer més de 8 dies entre l'execució de la rasa i la col·locació dels tubs.

La col·locació dels tubs s'ha de començar pel punt més baix quan la rasa.

Els treballs s'han de realitzar amb la rasa i els tubs lliures d'aigua i de terres engrunades.

En cas d'interrompre's la col·locació dels tubs s'ha d'evitar la seva obstrucció i s'ha d'assegurar el seu desguàs. Quan es reprenguin els treballs s'ha de comprovar que no s'hagi introduït cap cos estrany a l'interior dels tubs.

INCLÒS EL REBLERT DE MATERIAL FILTRANT:

No s'ha d'iniciar el reblert de la rasa sense l'autorització expressa de la DF.

Per sobre del tub, fins l'alçada especificada a la DT, o indicada per la DF (mínim 25 cm), s'ha de col·locar un rebliment de grava D 20-40, embolicat amb un filtre geotèxtil 100-150 g/m².

No s'han de col·locar més de 100 m de tub sense procedir a la col·locació del geotèxtil i al rebliment amb material filtrant.

El geotèxtil ha de tenir un aspecte superficial pla i regular. Ha de ser imputrescible i compatible amb els materials amb què hagi d'estar en contacte. Les làmines del geotèxtil no han de cavalcar entre elles, i un cop col·locades s'han de protegir del pas de persones, equips o materials.

La composició granulomètrica de la grava ha de complir les condicions de filtratge fixades per la DF,

en funció dels terrenys adjacents i del sistema previst d'evacuació d'aigua.

S'ha d'evitar l'exposició prolongada del material filtrant a la intempèrie.

Els treballs s'han de fer de manera que s'eviti la contaminació de la grava amb materials estranys.

Una vegada col·locats els tubs, el reblert de la rasa s'ha de compactar per tongades successives amb un grau de compactació $\geq 75\%$ del P.N.

La geometria del replè ha de ser la indicada a la DT.

El material de cada tongada ha de tenir les mateixes característiques, i el gruix ha de ser uniforme.

Les tongades tindran una superfície convexa, amb pendent transversal compresa entre el 2% i 5%.

No s'ha d'estendre'n cap fins que la inferior compleixi les condicions exigides. En cap cas el grau de compactació de cada tongada ha de ser inferior al més alt que tinguin els sòls adjacents, en el mateix nivell. Les tongades de cada costat del tub s'han d'estendre de forma simètrica.

Al final de la compactació, ha de donar-se unes passades sense aplicar-hi vibració.

S'han de suspendre els treballs quan la temperatura ambient sigui inferior a 0°C.

El procediment utilitzat per a terraplenar rases i consolidar reblerts no ha de produir moviments dels tubs.

3.- UNITAT I CRITERI D'AMIDAMENT

m de llargària amidada segons les especificacions de la DT.

INCLÒS EL REBLERT DE MATERIAL FILTRANT:

Aquest criteri no inclou la preparació de la superfície d'assentament ni l'execució del llit de material filtrant.

SENSE INCLOURE EL REBLERT DE MATERIAL FILTRANT:

Aquest criteri no inclou la preparació de la superfície d'assentament, ni el reblert de la rasa amb material filtrant.

4.- NORMATIVA DE COMPLIMENT OBLIGATORI

Orden de 6 de febrero de 1976 por la que se aprueba el Pliego de Prescripciones Técnicas Generales para Obras de Carreteras y Puentes (PG-3).

Orden FOM/1382/2002 de 16 de mayo, por la que se actualizan determinados artículos del pliego de prescripciones técnicas generales para obras de carreteras y puentes relativos a la construcción de explanaciones, drenajes y cimentaciones (PG-3).

Orden FOM/298/2016, de 15 de febrero, por la que se aprueba la norma 5.2-IC drenaje superficial de la Instrucción de Carreteras.

Orden de 15 de septiembre de 1986 por la que se aprueba el Pliego de Prescripciones Técnicas Generales de Tuberías de Saneamiento de Poblaciones.

5.- CONDICIONS DE CONTROL D'EXECUCIÓ I DE L'OBRA ACABADA

CONTROL D'EXECUCIÓ. OPERACIONS DE CONTROL:

Els punts de control més destacables són els següents:

- Inspecció visual de la base sobre la que s'assentaran els tubs i comprovació de les toleràncies d'execució, en especial en referència a les pendents.

- Inspecció visual de les peces abans de la seva col·locació, rebutjant les que presentin defectes.

- Control visual de les alineacions dels tubs col·locats i dels elements singulars, com ara unions amb pous i arquetes.

- Control d'execució del reblert filtrant (veure àmbit de control 0537)

CONTROL D'EXECUCIÓ. CRITERIS DE PRESA DE MOSTRES:

Els controls s'han de realitzar segons les instruccions de la DF.

CONTROL D'EXECUCIÓ. INTERPRETACIÓ DE RESULTATS I ACTUACIONS EN CAS D'INCOMPLIMENT:

Correcció de les irregularitats observades a càrrec del contractista.

CONTROL DE L'OBRA ACABADA. OPERACIONS DE CONTROL:

Els punts de control més destacables són els següents:

- Un cop finalitzada l'obra i abans de la recepció provisional, es comprovarà el bon funcionament de la xarxa abocant aigua en els pous de registre de capçalera o, mitjançant les cambres de descàrrega si existissin, verificant el pas correcte d'aigua en els pous de registre aigües avall.

CONTROL DE L'OBRA ACABADA. CRITERIS DE PRESA DE MOSTRES:

Es seguiran les instruccions de la DF en la realització dels controls previstos, i a més, el contractista subministrarà el personal i els materials necessaris per a aquesta prova.

CONTROL DE L'OBRA ACABADA. INTERPRETACIÓ DE RESULTATS I ACTUACIONS EN CAS D'INCOMPLIMENT:

Correcció de les irregularitats observades a càrrec del contractista.

PD INSTAL·LACIONS D'EVACUACIÓ, CANALITZACIÓ I VENTILACIÓ ESTÀTICA

PD7 CLAVEGUERES I COL·LECTORS

PD785- CLAVEGUERÓ AMB TUB DE PVC-U DE PARET ESTRUCTURADA, SOTERRAT

0.- ELEMENTS QUE CONTEMPLA EL PLEC

PD785-Q151.

1.- DEFINICIÓ I CONDICIONS DE LES PARTIDES D'OBRA EXECUTADES

Formació de clavegueró amb tub de PVC.

S'han considerat les col·locacions següents:

- Penjat del sostre
- En rasa, sobre llit d'assentament de sorra
- En rasa, sobre llit d'assentament de sorra i amb reblert de sorra
- En rasa, sobre solera de formigó i llit d'assentament de sorra
- En rasa, sobre solera de formigó, llit d'assentament de sorra i amb reblert de sorra

L'execució de la unitat d'obra inclou les operacions següents:

Penjat del sostre:

- Col·locació de les abraçadores de subjecció del tub
- Col·locació i unió dels tubs
- Col·locació de les peces necessàries en els punts singulars (per a canvis de direcció, connexions, etc.)

- Realització de proves sobre la canonada instal·lada

En rasa:

- Execució de la solera de formigó, en el seu cas
- Preparació del llit amb sorra compactada
- Col·locació dels tubs
- Segellat dels tubs
- Realització de proves sobre la canonada instal·lada
- Rebliment amb sorra fins a la cota indicada a la partida d'obra, en el seu cas

CONDICIONS GENERALS:

El tub ha de seguir les alineacions indicades a la DT. Ha de quedar a la rasant prevista i amb el pendent definit per a cada tram.

El junt entre els tubs és correcte si els diàmetres interiors queden alineats. S'accepta un ressalt ≤ 3 mm.

Els junts han de ser estancs a la pressió de prova, han de resistir els esforços mecànics i no han de produir alteracions apreciables en el règim hidràulic de la canonada.

El pas a través d'elements estructurals s'ha de protegir amb un contratub de secció més gran.

La franquícia entre el tub i el contratub s'ha d'ataconar amb massilla.

Les unions entre els tubs han d'estar fetes amb els procediments i materials aprovats pel fabricant.

El clavegueró no ha de tenir, en el sentit del recorregut descendent, reduccions de secció en cap punt.

Ha de ser estanc a l'aigua a una pressió $\geq 0,3$ bar i ≤ 1 bar

Ha de ser estanc a l'aire a una pressió $\geq 0,5$ bar i ≤ 1 bar

Ha de ser estanc al fum a una pressió de gasos de 250 Pa

COL·LOCACIÓ AL FONDS DE LA RASA:

Han de quedar centrats i alineats dins de la rasa.

Els tubs han de quedar recolzats en tota la seva llargària sobre un llit de material granular o terra lliure de pedres.

El llit de sorra ha de quedar pla, anivellat i a la fondària prevista a la DT.

La canonada ha de quedar protegida dels efectes de les càrregues exteriors, del trànsit (en el seu cas), inundacions de la rasa i de les variacions tèrmiques.

En cas de coincidència de canonades d'aigua potable i de sanejament, les d'aigua potable han de passar per un pla superior a les de sanejament i han d'anar separades tangencialment 100 cm.

Un cop instal·lada la canonada, i abans del reblert de la rasa, han de quedar fetes satisfactòriament les proves de pressió interior i d'estanquitat en els trams que especifiqui la DF.

Pendent: $\geq 2\%$

Distància de la generatriu superior del tub a la superfície en zones de trànsit rodat: ≥ 80 cm

Amplària de la rasa: \geq diàmetre exterior + 500 mm i $\geq 0,60$ m

Gruix llit d'assentament de sorra: $\geq 10 +$ diàmetre exterior / 10 cm

SOBRE SOLERA DE FORMIGÓ:

La solera ha de quedar plana, anivellada i a la fondària prevista a la DT.

El formigó ha de ser uniforme i continu. No ha de tenir esquerdes o defectes de formigonament com disgregacions o buits a la massa.

Gruix solera de formigó: 15 cm

REBLERT AMB SORRA:

El material s'ha d'estendre per tongades successives sensiblement paral·leles a la rasant final.

El gruix de la tongada ha de ser uniforme i ha de permetre la compactació prevista d'acord amb els mitjans que s'utilitzin.

El material que s'utilitzi ha de complir les especificacions fixades en el plec de condicions corresponent.

La sorra ha de ser neta, lliure de pedres i d'altres materials estranys.

Gruix tongades rebliment: 10 cm

Rebliment amb sorra: fins 30 cm per sobre del nivell superior del tub

2.- CONDICIONS DEL PROCÉS D'EXECUCIÓ

CONDICIONS GENERALS:

La descàrrega i manipulació dels elements s'ha de fer de forma que no rebin cops.

Durant el procés de col·locació no s'han de produir desperfectes en la superfície del tub.

En cas d'interrompre's la col·locació dels tubs s'ha d'evitar la seva obstrucció i s'ha d'assegurar el seu desguàs. Quan es reprenguin els treballs s'ha de comprovar que no s'hagi introduït cap cos estrany a l'interior dels tubs.

Per a fer la unió dels tubs no s'han de forçar ni deformar els extrems.

La unió entre els tubs i altres elements d'obra s'ha de fer garantint la no transmissió de càrregues, la impermeabilitat i l'adherència amb les parets.

Si es produeixen fuites apreciables durant la prova d'estanquitat, el contractista ha de corregir els defectes i procedir de nou a fer la prova.

COL·LOCACIÓ AL FONS DE LA RASA:

Abans de baixar els elements a la rasa la DF ha d'examinar-los, rebutjant els que presentin algun defecte.

Abans de la col·locació dels elements cal comprovar que la rasant, l'amplària, la fondària i el nivell freàtic de la rasa corresponen als especificats en la DT. En cas contrari cal avisar la DF.

El fons de la rasa ha d'estar net abans de baixar els elements.

Els tubs i rases s'han de mantenir lliures d'aigua, per això és de bona pràctica muntar els tubs en sentit ascendent, assegurant el desguàs dels punts baixos.

Els tubs s'han de calçar i recolzar per a impedir el seu moviment.

Col·locats els elements al fons de la rasa, s'ha de comprovar que el seu interior és lliure d'elements que puguin impedir el seu assentament o funcionament correctes (terres, pedres, eines de treball, etc.).

No s'han de muntar trams de més de 100 m de llarg sense fer un reblert parcial de la rasa deixant els junts descoberts. Aquest reblert ha de complir les especificacions tècniques del reblert de la rasa.

Un cop situada la canonada a la rasa, parcialment reblerta excepte a les unions, s'han de fer les proves de pressió interior i d'estanquitat segons la normativa vigent.

SOBRE SOLERA DE FORMIGÓ:

La temperatura ambient per a formigonar ha d'estar entre 5°C i 40°C.

El formigó s'ha de posar a l'obra abans que s'iniciï el seu adormiment. L'abocada s'ha de fer de manera que no es produeixin disgregacions. S'ha de compactar.

Sobre la solera de formigó, quan tingui la resistència adequada, s'ha de col·locar el llit de material granular.

REBLERT AMB SORRA:

S'han de suspendre els treballs en cas de pluja o quan la temperatura exterior sigui inferior a 0° C. Després de pluges no s'ha d'estendre una altre tongada fins que l'última no s'hagi eixugat.

Els treballs s'han de fer de manera que s'eviti la contaminació de la sorra amb materials estranys.

No s'han de barrejar diferents tipus de materials.

S'ha d'evitar l'exposició prolongada del material a la intempèrie.

No es pot procedir al reblert de les rases sense l'autorització expressa de la DF.

3.- UNITAT I CRITERI D'AMIDAMENT

m de llargària instal·lada, amidada segons les especificacions de la DT, entre els eixos dels elements o dels punts per connectar.

Aquest criteri inclou les pèrdues de material corresponents a retalls i la repercussió de les peces especials a col·locar.

4.- NORMATIVA DE COMPLIMENT OBLIGATORI

Documento Básico de Salubridad DB-HS, parte II del CTE, aprobado por el Real Decreto 314/2006.

SOBRE SOLERA DE FORMIGÓ:

Real Decreto 470/2021, de 29 de junio, por el que se aprueba el Código Estructural.

5.- CONDICIONS DE CONTROL D'EXECUCIÓ I DE L'OBRA ACABADA

CONTROL D'EXECUCIÓ. OPERACIONS DE CONTROL EN TUBS DE PVC SOTERRATS:

Sense caràcter limitatiu, els punts de control més destacables són els següents:

- Execució de la solera de formigó, en el seu cas.
- Comprovació de la superfície d'assentament.
- Col·locació i unió dels tubs.
- Rebliment amb formigó fins cobrir tot el tub, en el seu cas.
- Comprovació del funcionament del tram de claveguera o col·lector.

CONTROL D'EXECUCIÓ. CRITERIS DE PRESA DE MOSTRES EN TUBS DE PVC SOTERRATS:

Els controls s'han de realitzar segons les instruccions de la DF.

CONTROL D'EXECUCIÓ. INTERPRETACIÓ DE RESULTATS I ACTUACIONS EN CAS D'INCOMPLIMENT EN TUBS DE PVC SOTERRATS:

Correcció a càrrec del Contractista dels defectes que provoquin les fugues detectades.

Si es produeixen fuites apreciables durant la prova d'estanquitat, el contractista ha de corregir els defectes i procedir de nou a fer la prova.

CONTROL DE L'OBRA ACABADA. OPERACIONS DE CONTROL EN TUBS DE PVC SOTERRATS:

- Un cop finalitzada l'obra i abans de la recepció provisional, es comprovarà el bon funcionament de la xarxa abocant aigua en els pous de registre de capçalera o, mitjançant les cambres de descàrrega si existissin, verificant el pas correcte d'aigua en els pous de registre aigües avall.

CONTROL DE L'OBRA ACABADA. CRITERIS DE PRESA DE MOSTRES EN TUBS DE PVC SOTERRATS:

Es seguiran les instruccions de la DF en la realització dels controls previstos.

CONTROL DE L'OBRA ACABADA. INTERPRETACIÓ DE RESULTATS I ACTUACIONS EN CAS D'INCOMPLIMENT EN TUBS DE PVC SOTERRATS:

Correcció per part del contractista de les irregularitats observades.

PD INSTAL·LACIONS D'EVACUACIÓ, CANALITZACIÓ I VENTILACIÓ ESTÀTICA

PD8 RECOBRIMENTS PROTECTORS PER A CLAVEGUERONS

PD86- RECOBRIMENT PROTECTOR EXTERIOR PER A CLAVEGUERES DE TUBS CIRCULARS DE FORMIGÓ

0.- ELEMENTS QUE CONTEMPLA EL PLEC

PD86-E905.

1.- DEFINICIÓ I CONDICIONS DE LES PARTIDES D'OBRA EXECUTADES

Recobriments exterior amb formigó per a la protecció de tubs de formigó.

L'execució de la unitat d'obra inclou les operacions següents:

- Preparació de la superfície del tub
- Col·locació del formigó de protecció
- Cura del formigó de protecció

CONDICIONS GENERALS:

El recobriments acabat ha de tenir un gruix uniforme i ha de cobrir totalment la superfície exterior dels tubs.

No ha de tenir discontinuïtats, esquerdes o defectes, com és ara disgregacions o buits.

La resistència característica del formigó es comprovarà d'acord amb l'article 57 del CODI

ESTRUCTURAL.

Toleràncies d'execució:

- Gruix: $\pm 5\%$

2.- CONDICIONS DEL PROCÉS D'EXECUCIÓ

S'ha de treballar a una temperatura ambient que oscil·li entre els 5°C i els 40°C, sense pluja.

Abans de l'aplicació del recobriments, s'ha de sanejar la superfície. Aquesta superfície no ha de tenir pols, greixos, etc.

El formigó s'ha de col·locar a l'obra abans que comenci a adormir-se.

3.- UNITAT I CRITERI D'AMIDAMENT

m de llargària instal·lada, amidada segons les especificacions de la DT, entre els eixos dels elements o dels punts per connectar.

S'inclou dins d'aquest criteri el treball de preparació de la superfície a cobrir.

4.- NORMATIVA DE COMPLIMENT OBLIGATORI

Real Decreto 470/2021, de 29 de junio, por el que se aprueba el Código Estructural.

PR TREBALLS AL MEDI NATURAL I JARDINERIA

PR3 CONDICIONAMENT QUÍMIC I BIOLÒGIC DEL SÒL I ACABATS SUPERFICIALS

PR36- APORTACIÓ DE TERRA VEGETAL

0.- ELEMENTS QUE CONTEMPLA EL PLEC

PR36-8RV0.

1.- DEFINICIÓ I CONDICIONS DE LES PARTIDES D'OBRA EXECUTADES

Aportació i estesa de materials per al condicionament del terreny.

S'han considerat els materials següents:

- Terra vegetal
- Escorça de pi
- Torba rossa
- Sorra
- Grava de pedrera
- Grava de riu
- Grava volcànica

L'execució de la unitat d'obra inclou les operacions següents:

- Aportació del material corrector
- Incorporació al terreny del material corrector

CONDICIONS GENERALS:

El material aportat ha de formar una barreja uniforme amb els altres components i amb el substrat existent, si és el cas.

El sauló, la grava o la sorra aportats, no han de tenir impureses ni matèria orgànica.

La terra, l'escorça de pi o la torba aportats, no han de tenir elements estranys ni llavors de males herbes.

Quan la superfície final acabada és poc drenant, ha de tenir els pendents necessaris per a evacuar l'aigua superficial.

Toleràncies d'execució:

- Anivellament: ± 3 cm

2.- CONDICIONS DEL PROCÉS D'EXECUCIÓ

L'aportació s'ha de fer en capes de gruix uniforme i paral·leles a l'esplanada, sense produir danys a les plantacions existents.

L'estesa s'ha de fer abans o a la vegada que les feines d'acondicionament del terreny.

Quan la superfície final és drenant, s'ha de comprovar que la base té els pendents suficients per a l'evacuació de l'aigua superficial.

3.- UNITAT I CRITERI D'AMIDAMENT

m³ de volum amidat segons les especificacions de la DT.

4.- NORMATIVA DE COMPLIMENT OBLIGATORI

No hi ha normativa de compliment obligatori.

5.- CONDICIONS DE CONTROL D'EXECUCIÓ I DE L'OBRA ACABADA

OPERACIONS DE CONTROL EN TERRA VEGETAL:

- Inspecció visual del procés, amb atenció especial a la uniformitat de la barreja i de la seva estesa.

- Comprovació del gruix d'estesa i condicions d'anivellament.

CRITERIS DE PRESA DE MOSTRES EN TERRA VEGETAL:

Es seguiran els criteris que en cada cas, indiqui la DF.

INTERPRETACIÓ DE RESULTATS I ACTUACIONS EN CAS D'INCOMPLIMENT EN TERRA VEGETAL:

Correcció de les irregularitats observades a càrrec del contractista.

PR TREBALLS AL MEDI NATURAL I JARDINERIA

PRA SEMBRES

PRA1- HIDROSEMBRA

0.- ELEMENTS QUE CONTEMPLA EL PLEC

PRA1-DOEM.

1.- DEFINICIÓ I CONDICIONS DE LES PARTIDES D'OBRA EXECUTADES

Implantació de gespa per diferents procediments.

S'han considerat els procediments següents:

- Hidrosembra

L'execució de la unitat d'obra inclou les operacions següents:

Hidrosembra:

- Comprovació i preparació de la superfície a hidrosemar

- Barreja de les llavors, l'aigua, l'encoixinament, l'adob, el bioactivador i l'estabilitzador a la hidrosemaradora

- Projecció de la barreja al terreny

- Protecció de la superfície sembrada

Hidrocobertura:

- Barreja de l'aigua, l'encoixinament i l'estabilitzador a la hidrosebradora
- Projecció de la barreja al terreny
- Protecció de la superfície sembrada

CONDICIONS GENERALS:

La barreja de llavors, els pans d'herba o els fragments de planta han de quedar distribuïts amb la màxima regularitat i uniformitat.

La superfície a implantar ha de tenir el nivell previst.

Tota la capa de terra superficial ha de tenir el mateix nivell de compactació.

HIDROSEMBRA:

Projecció a pressió sobre el terreny d'una barreja d'aigua, llavors, fixador, fertilitzant i encoixinament. Pot incloure coadjuvants biològics i additius.

La dosi de sembra de la barreja de llavors ha de ser de 10 a 35 g/m², amb una quantitat recomanada de 2 a 5 llavors/cm².

L'acabat superficial ha de ser suficientment rugós per a afavorir l'adherència dels materials projectats.

2.- CONDICIONS DEL PROCÉS D'EXECUCIÓ

CONDICIONS GENERALS:

No s'ha d'implantar mai en sòls glaçats, excessivament secs o excessivament molls, ni en condicions meteorològiques molt desfavorables. En especial s'han d'evitar els dies ventosos i els dies amb temperatures elevades.

Abans de començar a preparar el llit de sembra, s'han d'eliminar la vegetació espontània i les llavors de males herbes.

S'han d'eliminar les pedres, cossos estranys, arrels i residus presents als 20 cm superiors del sòl.

Cal retirar de la superfície les pedres i tota mena de deixalles, així com els materials de difícil descomposició de diàmetre superior a 2 cm.

En els treballs d'implantació d'àrees de gespa en talussos s'han de preveure les proteccions en matèries de seguretat i salut necessàries per desenvolupar aquests treballs amb seguretat i reduir al màxim els riscos.

HIDROSEMBRA:

A les zones de clima mediterrani s'ha de dur a terme a la fi de l'estiu-tardor o la fi de l'hivern-primavera i a les zones de clima subalpí a la fi de l'estiu.

Des del moment que s'afegeixin les llavors a la barreja d'hidrosembra fins al moment en que s'inicia l'operació de sembra no han de transcórrer més de 20 minuts.

No s'ha de començar l'execució de la hidrosembra fins que no s'hagi aconseguit una barreja homogènia de tots els seus components.

S'ha d'executar des de la base del talús, de baix a dalt.

L'expulsió de la barreja s'ha de realitzar descrivint cercles o en zig-zag.

En cas que la quantitat d'encoixinament prevista sigui gran, 150-200 g/m² o més, la hidrosembra s'ha de fer en dues fases.

La barreja s'ha d'hidrosembrar uniformement a tota la zona d'implantació.

3.- UNITAT I CRITERI D'AMIDAMENT

m² de superfície amidada segons les especificacions de la DT.

4.- NORMATIVA DE COMPLIMENT OBLIGATORI

HIDROSEMBRA:

* NTJ 08H:1996 Normes Tecnològiques de Jardineria i Paisatgisme. Implantació del material vegetal. Hidrosembres.

5.- CONDICIONS DE CONTROL D'EXECUCIÓ I DE L'OBRA ACABADA

CONTROL D'EXECUCIÓ. OPERACIONS DE CONTROL EN LLAVORS PER A HIDROSEMBRES:

- Observació de la superfície sobre la que s'ha d'executar l'hidrosembra.
- Inspecció visual del procés, amb especial atenció a la uniformitat i intensitat del reg.
- Durant l'execució de la hidrosembra, amb una freqüència de dues sèries cada 10.000 m², es determinarà el contingut de llavors, mulch i fertilitzant un cop executada la hidrosembra, mitjançant el pes de la matèria seca (a 105° C).

CRITERIS DE PRESA DE MOSTRES EN LLAVORS PER A HIDROSEMBRES:

Es seguiran els criteris que en cada cas, indiqui la DF.

INTERPRETACIÓ DE RESULTATS I ACTUACIONS EN CAS D'INCOMPLIMENT EN LLAVORS PER A HIDROSEMBRES:

Correcció de les irregularitats observades a càrrec del contractista.

PR TREBALLS AL MEDI NATURAL I JARDINERIA

PRI BIOENGINYERIA

PRIG- REVESTIMENT DE TALÚS AMB SISTEMES ORGÀNICS

0.- ELEMENTS QUE CONTEMPLA EL PLEC

PRIG-9G22.

1.- DEFINICIÓ I CONDICIONS DE LES PARTIDES D'OBRA EXECUTADES

Tècniques mixtes de revestiments consistents en la instal·lació i fixació de sistemes superficials de protecció a vessants naturals, terraplenats o desmunts de terres, amb l'objecte d'impedir l'erosió superficial deguda a l'aigua de pluja, l'escorriment superficial, i afavorir el creixement d'espècies vegetals.

S'han considerat els tipus de revestiments següents:

- Mantes orgàniques.
- Geomalles de fibres sintètiques i/o naturals degradables
- Sistemes de geocel·les tridimensionals.

Prèviament a la instal·lació dels revestiments es realitzaran les operacions següents:

- Protecció de la vegetació existent.
- Estabilització global del talús.
- Remodelació superficial del talús.
- Preparació de la capa superficial.
- Millora de l'eficàcia.
- Obertura d'una rasa o trinxera d'ancoratge a la coronació del talús.

L'execució de la unitat d'obra inclou les operacions següents:

- Geomalles i mantes orgàniques: - Col·locació de l'inici del revestiment en rotllo dins la rasa, sobrepassant-la. - Fixació del revestiment al sòl de la base de la rasa de forma lineal al llarg de la rasa. - Reblert de la rasa amb terres i compactació. - Doblegat de la porció del revestiment que sobrepassa al damunt de la rasa, i fixació al sòl. - Desplegament del rotllo, des de la coronació del talús en sentit descendent. - Encavalcament i solapament de les tramades consecutives. - Fixació del revestiment al sòl. - Formació de talls previs a la plantació. - Retirada de l'obra de retalls, materials de fixació, etc. - No s'inclou l'obertura de rases per a l'ancoratge.
- Geocel·les tridimensionals: - Col·locació dels materials de fixació dins de la rasa d'ancoratge. - Obertura i estesa del sistema de revestiment verticalment de dalt a baix. - Col·locació de les parets superiors del revestiment esteses damunt dels punts de fixació. - Estesa manual uniforme del revestiment fins a formar l'estructura tridimensional reticular. - Fixació al sòl del sistema de revestiment. - Retirada de l'obra de retalls, materials de fixació, etc. - No s'inclou l'obertura de rases per a l'ancoratge, el reblert i compactació de la rasa.

CONDICIONS GENERALS:

El revestiment quedarà ancorat a la trinxera d'ancoratge.

El revestiment quedarà aferrat a la superfície del talús sense patir tensions.

L'alineació dels trams del revestiment serà paral·lela.

Els trams del revestiment quedaran encavalcats vertical i horitzontalment entre tramades consecutives.

Les fixacions es disposaran de forma continua amb equidistància entre si.

Les voreres externes del revestiment quedaran cobertes amb el terreny.

La força del vent no produirà aixecaments del revestiment.

2.- CONDICIONS DEL PROCÉS D'EXECUCIÓ

Per a la fixació dels revestiments es faran servir piquetes de fusta dura o grapes d'acer amb forma d'U

o de ???, que es disposaran de forma manual o amb grapadora, i tindran les llargàries següents

- Sòl estàndard = 15 cm

- Sòl solt > 20 cm

- Platges i arenals > 30 cm

Quan la instal·lació es realitzi a sòls durs o rocosos, es faran servir grapes o claus amb la resistència suficient, clavilles o piquetes d'acer galvanitzat amb el diàmetre adient, o tensors

Els materials s'han de emmagatzemar a obra de forma que no quedin exposats a possibles danys o ruptures.

GEOMALLES I MANTES ORGÀNIQUES:

Els rotllos de revestiment s'extendran verticalment, de dalt a baix sobre el sòl dels talussos o horitzontalment en aquells talussos curts i amb disposició horitzontal.

La rasa o trinxera d'ancoratge tindrà 30 cm de profunditat per 30 cm d'amplària, i es situarà a una distància ≥ 1 m del vèrtex superior del talús.

El revestiment sobrepassarà la rasa uns 45 cm.

El revestiment es fixarà mitjançant piquetes de fusta o grapes d'acer.

El tram del revestiment doblegat sobre la rasa es fixarà linealment a uns 40 cm de la mateixa.

S'evitaran les tensions a l'hora de desplegar la manta, procurant alinear-les unes amb les altres assegurant un bon encavalcament i posterior empalmament.

Els empalmaments entre les vores dels trams consecutius del revestiment es faran tant en sentit longitudinal com transversal, i tindran de 10 a 15 cm.

Es col·locaran primer i a la part inferior les tramades del revestiment que estiguin situades a la direcció dels vents dominants i després i al damunt les posteriors. En zones amb forts vents es reforçaran els empalmaments mitjançant canya o similar al llarg de l'encavalcament.

Els materials de fixació es disposaran linealment al llarg de la rasa a una distància de 30 cm com a màxim.

Totes les vores externes del revestiment a tota la superfície revestida, quedaran cobertes amb el terreny.

Es practicarà un tall previ al revestiment a fi efecte de permetre la plantació de la vegetació llenyosa escaient.

Eventualment i durant períodes o en cas de terrenys molt secs, es procedirà al reg del revestiment de forma generosa a fi efecte d'afavorir la germinació de les llavors.

GEOCEL·LES TRIDIMENSIONALS:

Es disposarà d'una làmina geotèxtil a la base del sistema de revestiment per tal d'assegurar la separació i filtració de la terra de reblert als sòls naturals de mala qualitat.

La rasa o trinxera d'ancoratge serà 10 cm major que la profunditat del revestiment i de 80-100 cm d'amplària, i a una distància ≥ 1 m del vèrtex superior del talús.

El sistema de revestiment format per plaques s'obrirà i estendrà verticalment de dalt a baix, segons la línia de pendent màxima del talús.

Nombre de fixacions per unitat de superfície:

- Pendent $\leq 2H:1V = 0,85$ u/m².

- Pendent $\leq 1H:1V = 1$ u/m².

- Pendent superiors = 1,25 u/m².

Les plaques que conformen el sistema de revestiment quedaran disposades damunt del terreny procurant que quedin alineats entre si, assegurant un bon encavalcament i empalmament.

En tots els casos les superfícies superiors de les seccions de les plaques del revestiment adjacents quedaran al mateix nivell en el seu punt d'unió.

S'han d'unir en primer lloc les plaques superiors amb les adjacents inferiors, i posteriorment les immediatament contigües.

Les unions entre plaques adjacents es realitzaran mitjançant grapadora pneumàtica amb grapes d'acer galvanitzat, col·locant 6 grapes en cada punt d'unió, o utilitzant piquetes i lligadures de plàstic o ancoratges en forma d'U'

Es fixarà prèviament la base del sistema de revestiment per tal de prevenir possibles deformacions durant el reblert de terra, que es realitzarà amb molta cura.

El reblert de terra es començarà des de la coronació del talús en sentit descendent, incorporant mecànicament la terra de reblert a la berma superior.

L'alçària màxima de caiguda dins les cel·les serà menor o igual a un metre.

El repartiment de la terra seleccionada al interior de les cel·les del revestiment, es realitzarà de forma manual.

Les cel·les del revestiment s'han d'omplir i igualar de forma homogènia, cobrint de 25 a 50 mm de

terra de reblert seleccionada pel damunt de les parets de les cel·les.

3.- UNITAT I CRITERI D'AMIDAMENT

m2 de superfície instal·lada, amidada segons les especificacions de la DT.

4.- NORMATIVA DE COMPLIMENT OBLIGATORI

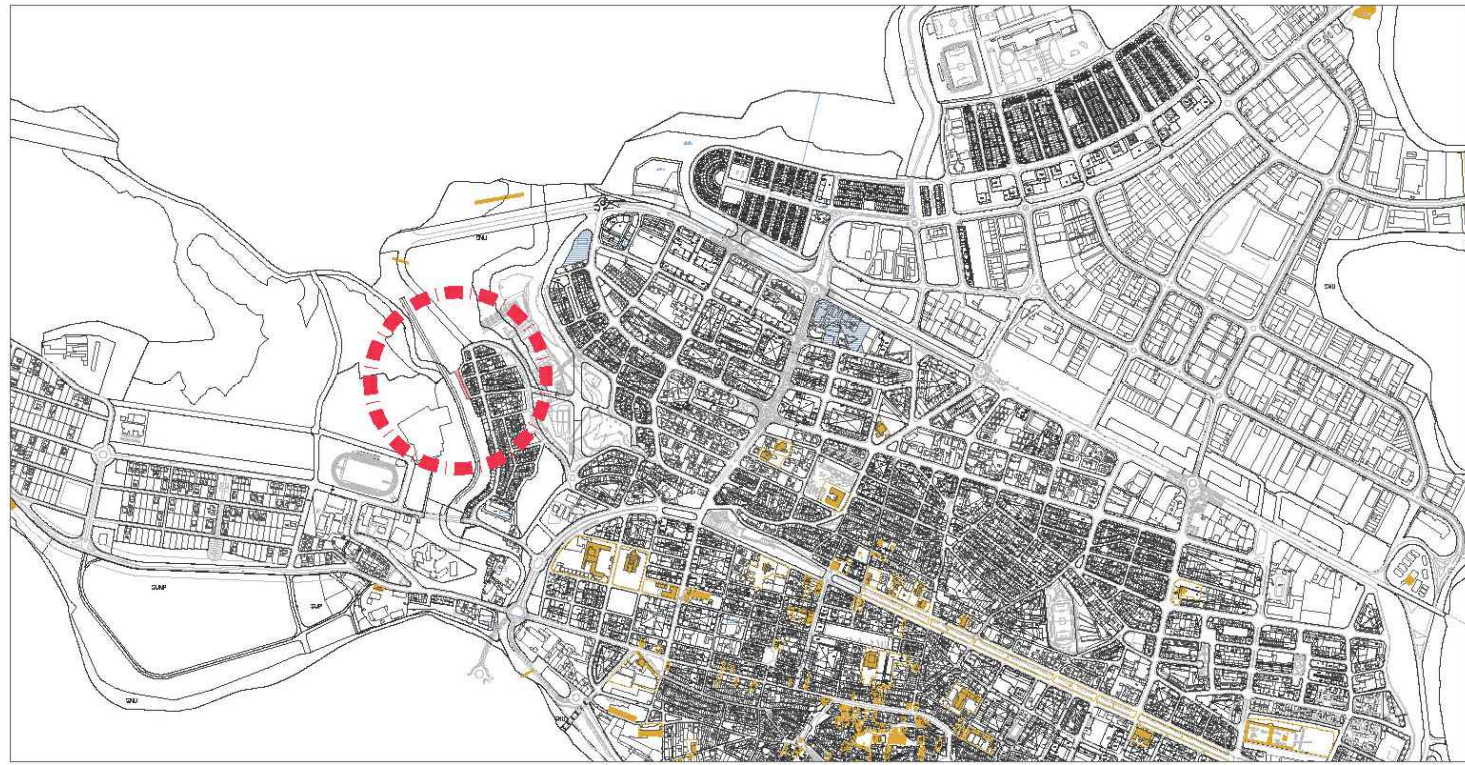
NTJ 12S-3:2000 Normes Tecnològiques de Jardineria i Paisatgisme. Restauració del paisatge. Obres de bioenginyeria. Tècniques mixtes de revestiment de talussos.



Marta Garcia Bello
Arquitecta Municipal

Igualada, octubre 2024

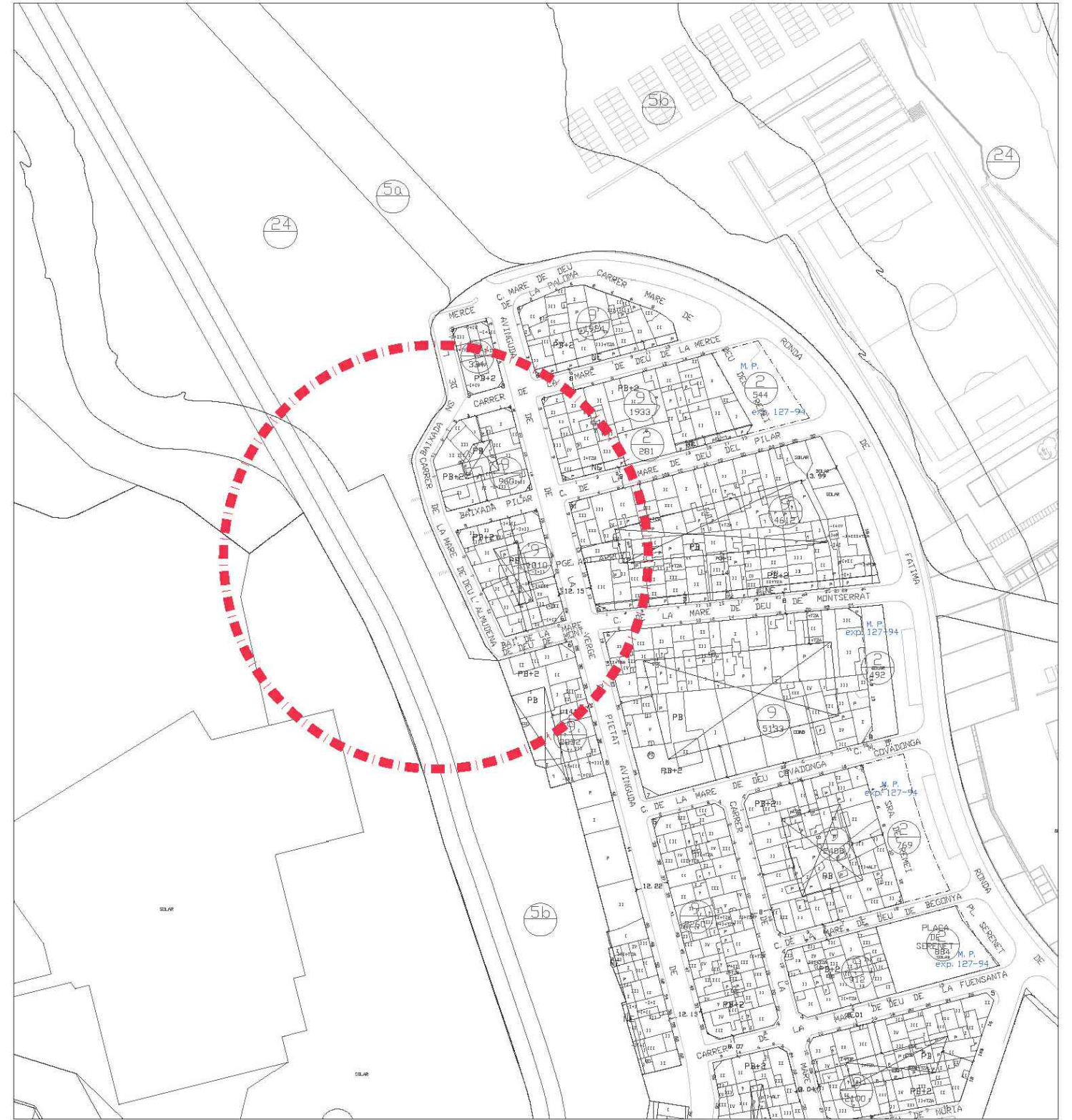
7. PLÀNOLS



PLANTA SITUACIÓ E: 1/20.000



PLANTA ORTOFOTO E: 1/2.000




PLANTA PLANEJAMENT E: 1/2.000

	Sistemes 1. De comunicacions 2. De parcs i jardins 2b. De parcs, jardins i equipaments intermunicipals 2c. De parcs i equipaments 3. D'equipaments públics a) Doent b) Públic-administratiu, socio-cultural, etc. c) Esportiu d) Sanitari-assistencial f) Cementiris 4. Infraestructures de serveis tècnics 5. Proteccions: a) viària b) de cursos d'aigua c) ferroviari d) d'elements històrics, artístics, naturals	Zones A) Sol urbà 6. Conservació del centre històric i àrea d'influència 7, 8, 9 i 10. Edificació continua grau I, II, III i especial Passeig 10a. Edificació continua. Especial Passeig i carrer Sant Magí 11. Àrees d'ampliorament de la trama urbana: 12a. Pla Parcial de les Flors 12b. Polígon Montserrat 13. Blocs oberts alts 14. Blocs oberts baixos grau I 14a. unifamiliar 14b. plurifamiliar 14c. comercial 14d. volumetria específica 14e. comercial volumetria específica	14f. volumetria específica 14g. volumetria específica 14h. volumetria específica 14c'. Terciari (taller, comercial) 15. Blocs oberts baixos grau II 16. Verd privat 17. Industrial edificació continua I 17a. Industrial edificació aïllada 18. Industrial aïllada II (polígon ICS) 19. Nova Ordenació (a, b, c, i d) 20b. Remodelació B) Sol urbanitzable 21. Sol urbanitzable programat (SUP) 22. Sol urbanitzable no programat (SUNP)	C) Sol no urbanitzable 23. Protecció agrícola i ramadera 24. Forestal clau Aprovació inicial: 21-12-04 Aprovació provisional: 07-02-05 Aprovació definitiva: 15-06-05	Línies Límit de qualificació Profunditat edificable Classificació del sòl Línia de vorera Il·les Parcel·les Edificacions Edificis catalogats PEP nivell de protecció 1 nivell de protecció 2	Figures de planejament ja desenvolupades Unitats d'actuació pendents de desenvolupament Edificació en planta baixa Fondària edificable núm. element catalogat nivell de protecció 3 nivell de protecció 4
	Ajuntament d'Igualada	Projecte	Expedient 2464/24 Data OCTUBRE 24	L'Arquitecte Municipal: MARTA GARCIA BELLO 	Escala A3 varies Núm plànol 01	Piànol SITUACIÓ, PLANEJAMENT I ORTOFOTOMAPA



VISTA TANCA CARRER

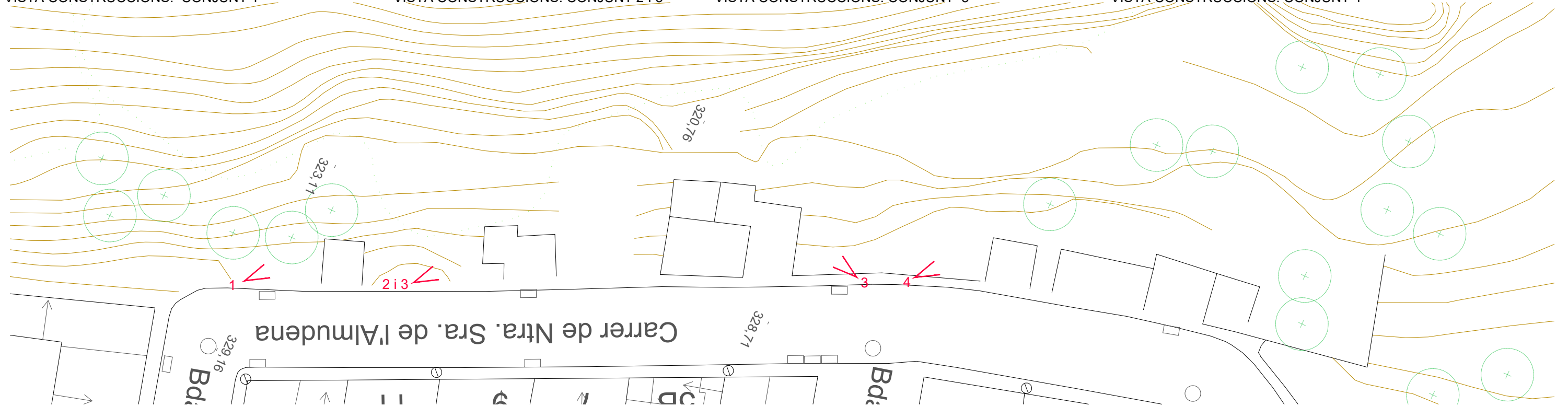


VISTA CONSTRUCCIONS: CONJUNT 1

VISTA CONSTRUCCIONS: CONJUNT 2 I 3

VISTA CONSTRUCCIONS: CONJUNT 3

VISTA CONSTRUCCIONS: CONJUNT 4

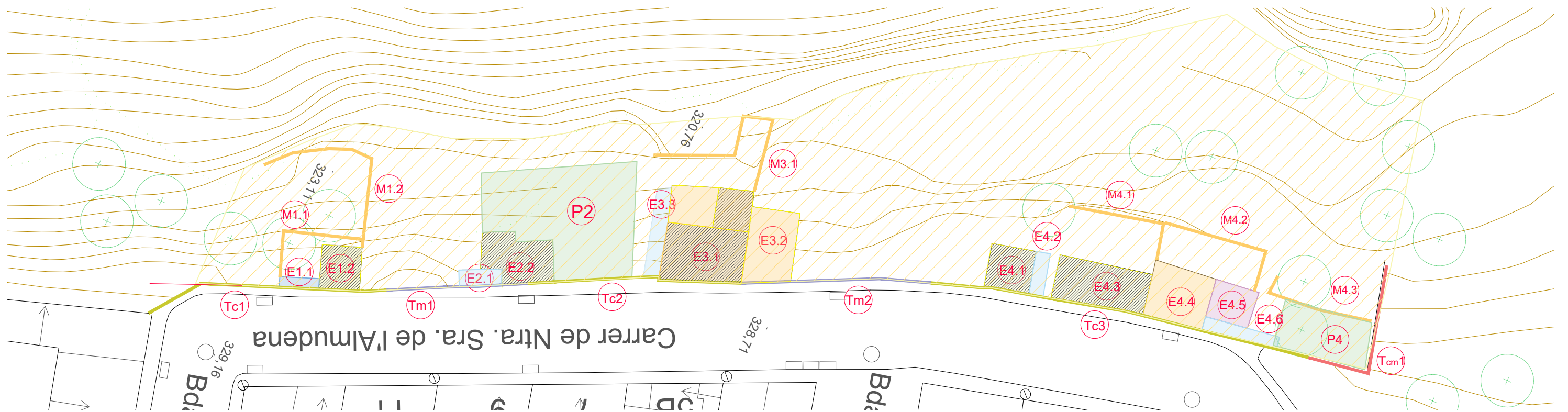


PLANTA 1/300



	Projecte PROJECTE EXECUTIU PER A L'ENDERROC DE LA TANCA I DE LES CONSTRUCCIONS ANNEXES I INSTAL·LACIÓ D'UNA NOVA TANCA AL CARRER DE NOSTRA SENYORA DE L'ALMUDENA	Expedient 2464/24 Data OCTUBRE 24	L'Arquitecte Municipal: MARTA GARCIA BELLO 	Escala A3 1/300	Plànol
				Nòm plànol 02	ESTAT ACTUAL

Llegenda enderrocs:





- Volum format per escales
- Volum format per construcció 1 planta
- Volum format per construcció > 1 planta
- Volum format per construcció < 1 planta
- Àmbit amb fibrociment
- Àmbit cobert per borrasses i estructura de suport
- Mur 1m alçada
- Tanca carrer ceràmica
- Tanca carrer metàl·lica
- Tanca carrer mixta (ceràmica + metàl·lica)
- Àmbit neteja i esbrossada
- Codi



PLANTA 1/300



	Projecte: PROJECTE EXECUTIU PER A L'ENDERROC DE LA TANCA I DE LES CONSTRUCCIONS ANNEXES I INSTAL·LACIÓ D'UNA NOVA TANCA AL CARRER DE NOSTRA SENYORA DE L'ALMUDENA	Expedient: 2464/24 Data: OCTUBRE 24	L'Arquitecte Municipal: MARTA GARCIA BELLO 	Escala A3 1/300 Núm plànol: 03	PLANTA ENDERROCS
	Servei d'Obres				

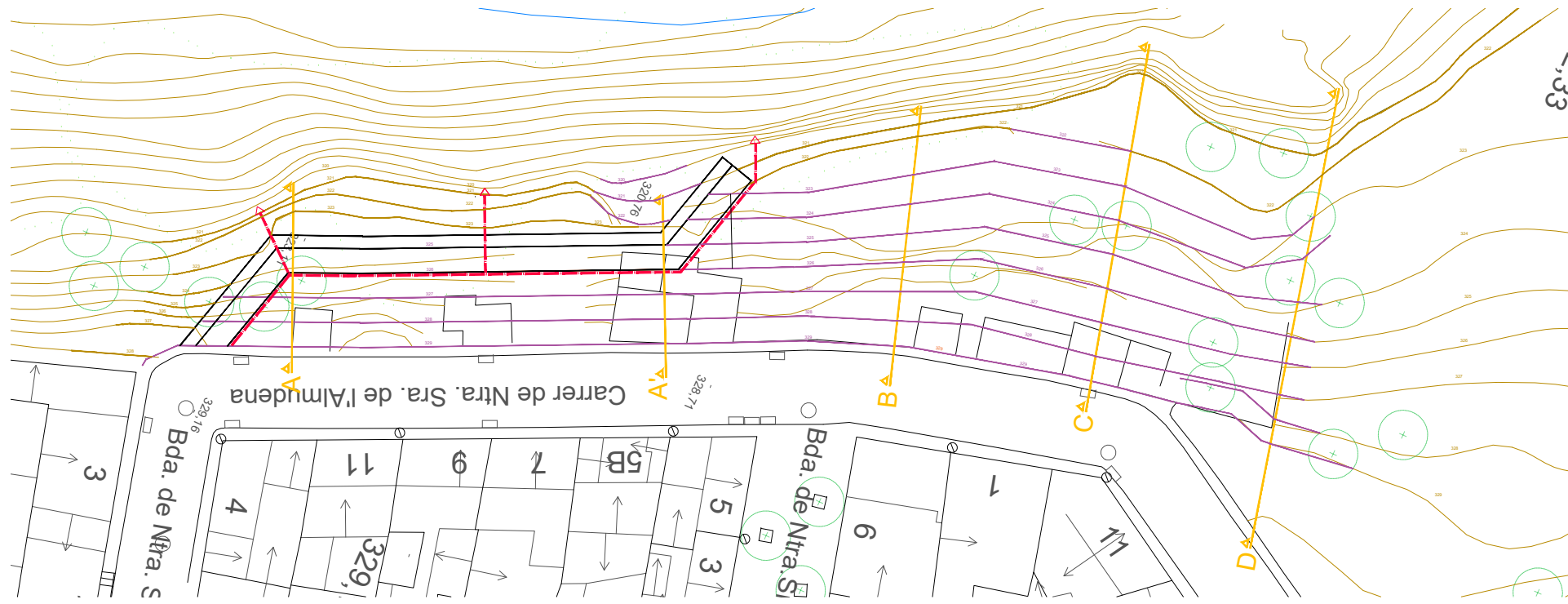
Llegenda proposta:

-  Mur d'escullera format per pedra calcària
-  Drenatge amb D160
-  Tanca metàl·lica de 2.000m aprox. sobre base de formigó
-  Tanca metàl·lica de 2.00m aprox. sobre terra







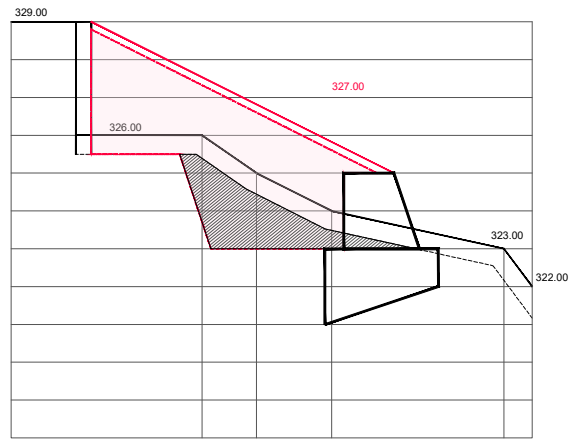
PLANTA 1/300

	Projecte PROJECTE EXECUTIU PER A L'ENDERROC DE LA TANCA I DE LES CONSTRUCCIONS ANNEXES I INSTAL·LACIÓ D'UNA NOVA TANCA AL CARRER DE NOSTRA SENYORA DE L'ALMUDENA	Expedient 2464/24	L'Arquitecte Municipal: MARTA GARCIA BELLO 	Escala A3 1/300	Plànol 04	PROPOSTA - PLANTA
		Data OCTUBRE 24		Núm plànol		

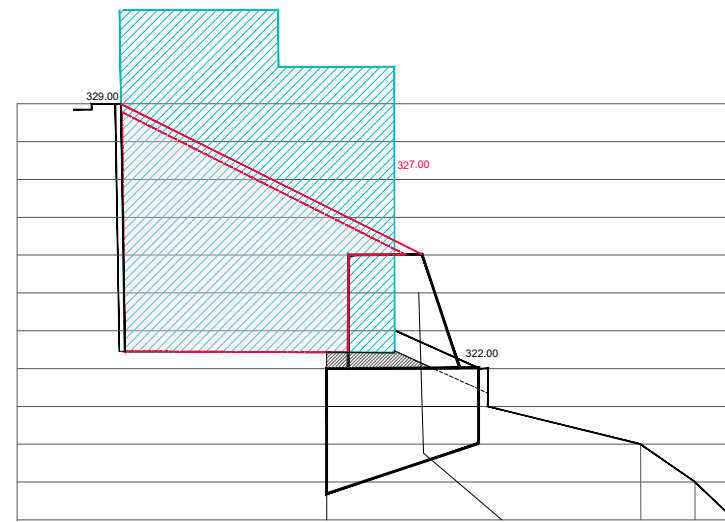


Llegenda proposta:

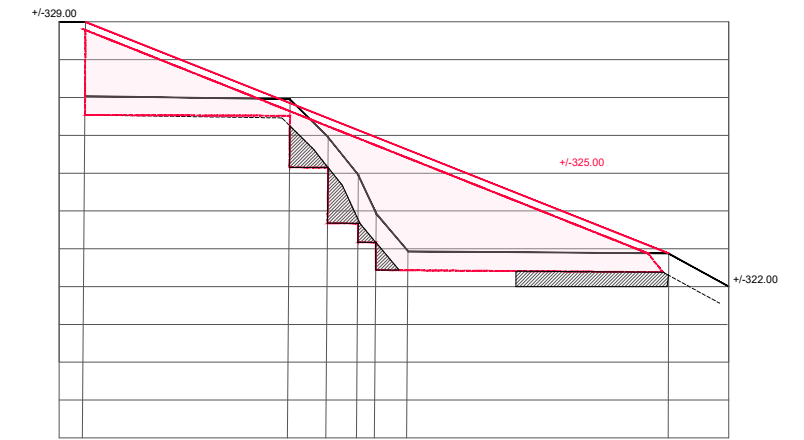
-  Mur d'escullera format per pedra calcària
-  Drenatge amb D160
-  Tanca metàl·lica de 2.000m aprox. sobre base de formigó
-  Tanca metàl·lica de 2.00m aprox. sobre terra



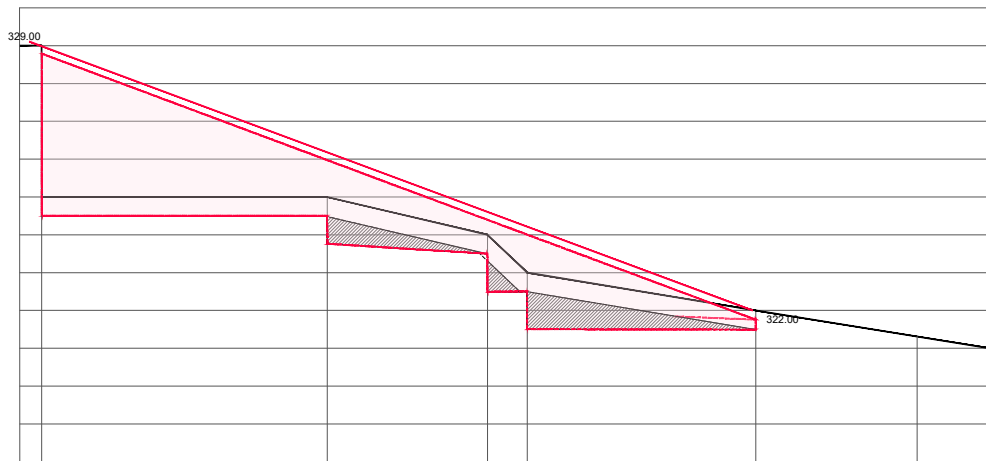
secció A



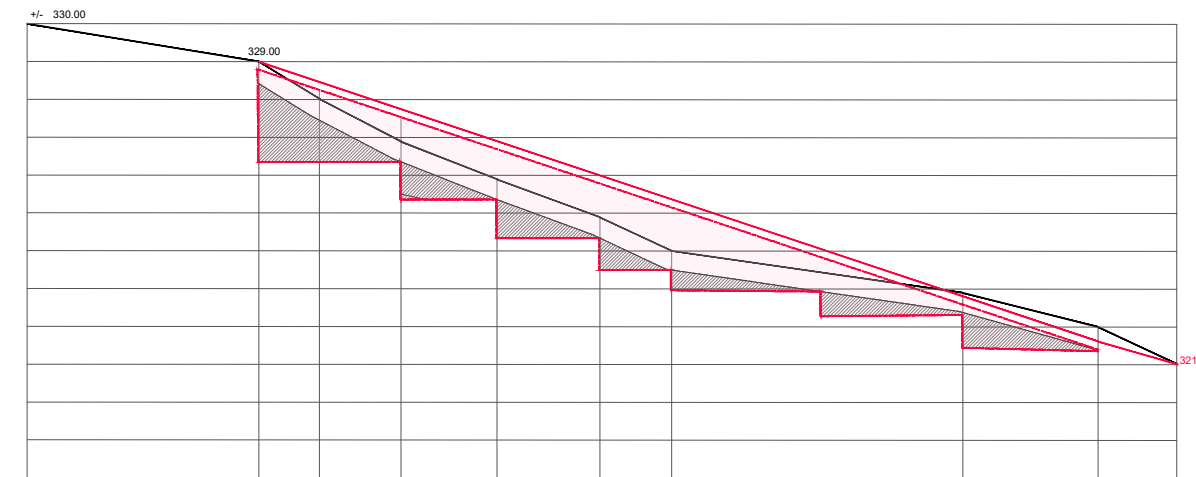
secció A'



secció B




secció C

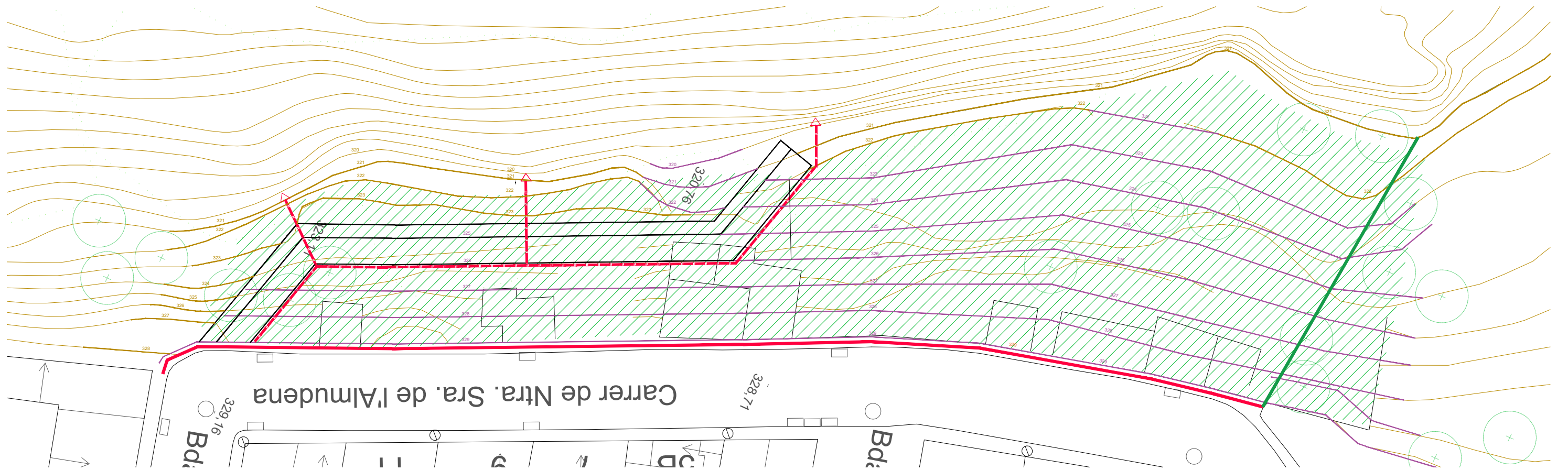


secció D



SECCIONS 1/200

Llegenda millores:

 Acondicionament de talús, amb aprotació de 20cms de terra vegetal + manta de coco + hidrosembra (MILLORA)



PLANTA 1/300

	Projecte PROJECTE EXECUTIU PER A L'ENDERROC DE LA TANCA I DE LES CONSTRUCCIONS ANNEXES I INSTAL·LACIÓ D'UNA NOVA TANCA AL CARRER DE NOSTRA SENYORA DE L'ALMUDENA	Expedient 2464/24	L'Arquitecte Municipal: MARTA GARCIA BELLO 	Escala A3 1/300	Plànol 06	MILLORES: PLANTA
		Data OCTUBRE 24		Núm plànol		

8. PROPOSTA MILLORES

MILLORA 1

AMIDAMENTS

Pàg.: 1

Obra 01 PRESSUPOST 2464-04 PRESS
Capítol M1 ACONDICIONAMENT DEL TALÚS

NUM.	CODI	UA	DESCRIPCIÓ
1	PR36-8RV0	m3	Terra vegetal de jardineria de categoria mitja, amb una conductivitat elèctrica menor d'1,2 dS/m, segons NTJ 07A, subministrada a granel i escampada amb retroexcavadora mitjana. Inclou part proporcional de llaurat i reperfilat final.

Num.	Text	Tipus	[C]	[D]	[E]	[F]	TOTAL	Fórmula
1				1.375,000	1,000	0,200	275,000	C#*D#*E#*F#

TOTAL AMIDAMENT 275,000

2	PRA1-DOEM	m2	Hidrosembra de barreja de llavors per a gespa tipus mixta amb addició d'espècies arbustives i/o de flor, segons NTJ 07N, amb una dosificació de 35 g/m2, aigua, mulch de fibra vegetal a base de palla picada i fibra curta de cel·lulosa (200g/m2), adob organo-mineral d'alliberament lent, bioactivador microbià i estabilitzador sintètic de base acrílica, en una superfície de 500 a 2000 m2					
---	-----------	----	----------------------------------------------------------------------------------------------------------------------------------------------------------------------------------------------------------------------------------------------------------------------------------------------------------------------------------------------------------------------------------------------------	--	--	--	--	--

Num.	Text	Tipus	[C]	[D]	[E]	[F]	TOTAL	Fórmula
1	a justificar		1.375,000				1.375,000	C#*D#*E#*F#

TOTAL AMIDAMENT 1.375,000

3	PRIG-9G22	m2	Manta orgànica tipus 50% palla i 50% coco, de densitat aproximada 300 g/m2, col·locada en un terreny preparat amb un pendent aproximat del 33 % i amb una llargària de talús de 10 a 25 m, fixada amb grapes d'acer corrugat en forma d'U, de 10 mm de diàmetre i de 20-10-20 cm, amb una densitat d'1 u/m2 i amb part proporcional de rasa superior de fixació					
---	-----------	----	-----------------------------------------------------------------------------------------------------------------------------------------------------------------------------------------------------------------------------------------------------------------------------------------------------------------------------------------------------------------	--	--	--	--	--

Num.	Text	Tipus	[C]	[D]	[E]	[F]	TOTAL	Fórmula
1			1.375,000				1.375,000	C#*D#*E#*F#

TOTAL AMIDAMENT 1.375,000

MILLORA 1

PRESSUPOST

Pàg.: 1

Obra 01 Pressupost 2464-04 PRESS
Capítol M1 Acondicionament del talús

NUM. CODI	UA	DESCRIPCIÓ	PREU	AMIDAMENT	IMPORT
1 PR36-8RV0	m3	Terra vegetal de jardineria de categoria mitja, amb una conductivitat elèctrica menor d'1,2 dS/m, segons NTJ 07A, subministrada a granel i escampada amb retroexcavadora mitjana. Inclou part proporcional de llaurat i reperfilat final. (P - 1)	34,94	275,000	9.608,50
2 PRA1-DOEM	m2	Hidrosembra de barreja de llavors per a gespa tipus mixta amb addició d'espècies arbustives i/o de flor, segons NTJ 07N, amb una dosificació de 35 g/m2, aigua, mulch de fibra vegetal a base de palla picada i fibra curta de cel·lulosa (200g/m2), adob organo-mineral d'alliberament lent, bioactivador microbià i estabilitzador sintètic de base acrílica, en una superfície de 500 a 2000 m2 (P - 2)	1,87	1.375,000	2.571,25
3 PRIG-9G22	m2	Manta orgànica tipus 50% palla i 50% coco, de densitat aproximada 300 g/m2, col·locada en un terreny preparat amb un pendent aproximat del 33 % i amb una llargària de talús de 10 a 25 m, fixada amb grapes d'acer corrugat en forma d'U, de 10 mm de diàmetre i de 20-10-20 cm, amb una densitat d'1 u/m2 i amb part proporcional de rasa superior de fixació (P - 3)	3,05	1.375,000	4.193,75
TOTAL	Capítol	01.M1			16.373,50

2464-04 PROJECTE EXECUTIU PER A L'ENDERROC DE LA TANCA I DE LES CONSTRUCCIONS ANNEXES
I INSTAL·LACIÓ D'UNA NOVA TANCA AL CARRER DE NOSTRA SENYORA DE L'ALMUDENA

MILLORA 1

PRESSUPOST D'EXECUCIÓ PER CONTRACTE

Pàg. 1

PRESSUPOST D'EXECUCIÓ MATERIAL.....	16.373,50
6 % Despeses generals SOBRE 16.373,50.....	982,41
13 % Benefici industrial SOBRE 16.373,50.....	2.128,56
Subtotal	19.484,47
21 % IVA SOBRE 19.484,47.....	4.091,74
TOTAL PRESSUPOST PER CONTRACTE	€ 23.576,21

Aquest pressupost d'execució per contracte puja a


(VINT-I-TRES MIL CINC-CENTS SETANTA-SIS EUROS AMB VINT-I-UN CÈNTIMS)

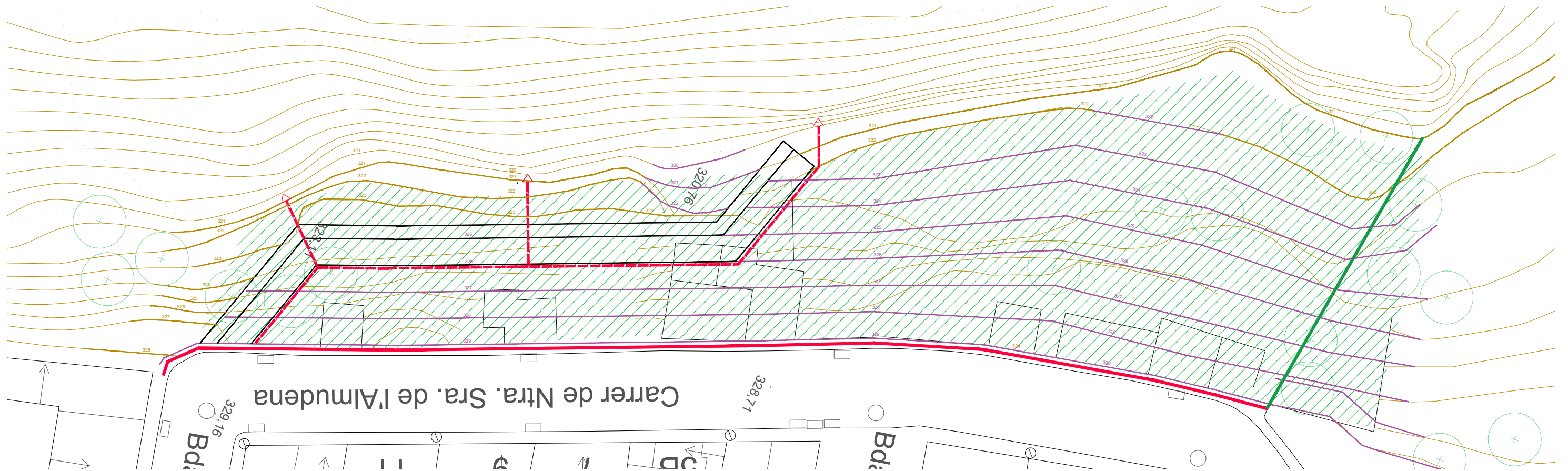


Marta Garcia Bello
Arquitecta municipal


Igualada, octubre 2024

Llegenda millores:

 Acondicionament de talús, amb aprotació de 20cms de terra vegetal + manta de coco + hidrosembra (MILLORA)



PLANTA 1/300

	Projecte PROJECTE EXECUTIU PER A L'ENDERROC DE LA TANCA I DE LES CONSTRUCCIONS ANNEXES I INSTAL·LACIÓ D'UNA NOVA TANCA AL CARRER DE NOSTRA SENYORA DE L'ALMUDENA	Expedient 2464/24	L'Arquitecte Municipal:	Escala A3 1/300	Plànol Núm plànol 05	MILLORES: PLANTA
		Data OCTUBRE 24				

