

PROJECTE BÀSIC i D'EXECUCIÓ

REHABILITACIÓ DE LA PLANTA SEGONA i SOTA-  
COBERTA DE L'EDIFICI DE LA PLAÇA MAJOR 1  
DEL NUCLI DE SANT SALVADOR DE TOLÓ

Gavet de la Conca (LLEIDA)

MAIG DE 2024

DOCUMENTS ANNEXOS

ÀLEX MARTÍN BADOSA | LUIS OYAGÜEZ LÓPEZ  
Arquitectes

## **DA. DOCUMENTS ANNEXOS**

### **DA.IN ÌNDEX DELS DOCUMENTS ANNEXOS**

---

**DA-01** FOTOGRAFIES

**DA-02** ESTUDI BÀSIC DE SEGURETAT I SALUT

**DA-03** ESTUDI DE RESIDUS

**DA-04** QÜESTIONARI D'ESTADÍSTICA DE CONSTRUCCIÓ D'EDIFICIS

**DA-05** PLEC GENERAL DE CONDICIONS TÈCNIQUES

Part I      Condicions d'execució de les unitats d'obra

Part II     Condicions de recepció dels productes

Part III    Gestió de Residus de construcció o demolició en obra

Annexos    Relació de Normativa d'aplicació en els projectes i l'execució d'obres

## FOTOGRAFIES



Foto 01: Façana principal a plaça Major



Foto 02: Façana lateral a plaça Major



Foto 03: Façana posterior a carrer Mitjavila




Foto 04: Nucli escala actual



Foto 05: Vista interior obertura a façana principal de biguetes forjat sostre planta primera a reforçar



Foto 06: Vista interior obertura a façana lateral a Plaça Major de biguetes forjat sostre planta primera a reforçar



Foto 7: Detall biga principal i biguetes forjat sastre planta primera a reforçar



Foto 8: Vista interior obertura en planta segona a façana posterior a carrer Mitjavila



Foto 9: Vista interior actual cuina en planta segona a façana posterior a carrer Mitjavila



Foto 10: Vista actual interior distribució Planta Segona: envans i sostre a enderrocar





Foto 11: Vista actual interior distribució Planta Segona: envans i sostre a enderrocar



Foto 12: Vista actual sostre planta segona (entresolat) a enderrocar



Foto 13: Vista actual coberta reformada i entresolat sotacoberta a enderrocar



Foto 14: Vista actual coberta reformada i entresolat sotacoberta a enderrocar

## **ESTUDI BÀSIC DE SEGURETAT I SALUT**

EBBS.1	DADES DE L'OBRA
EBBS.2	DADES TÈCNIQUES DE L'EMPLAÇAMENT
EBBS.3	CARACTERÍSTIQUES CONSTRUCTIVES
EBBS.4	COMPLIMENT DEL R.D. 1627/97 DE 24 D' OCTUBRE SOBRE DISPOSICIONS MÍNIMES DE SEGURETAT I SALUT EN LES OBRES DE CONSTRUCCIÓ.

## **EBSS.1 DADES DE L'OBRA**

- 1.1 Tipus d' obra  
REFORMA INTERIOR HABITATGE
- 1.2 Emplaçament: Carrer Plaça Major 1 del nucli de Sant Salvador de Toló, Gavet de la Conca (Lleida)  
Referència cadastral: 6908620CG3660N0001DH
- 1.3 Superfície reforma
- |                          |          |
|--------------------------|----------|
| Útil Interior Habitatge: | 83,18 m2 |
| Construïda               | 99,41 m2 |
- 1.4 Promotors  
AJUNTAMENT de GAVET DE LA CONCA  
CIF: P2503000H  
Carrer Únic 20 GAVET DE LA CONCA (25639)
- 1.5 Tècnics autors del projecte tècnic  
ALEX MARTÍN BADOSA, arquitecte col·legiat núm.: 28095-1  
DNI: 46224070G  
Carrer de la Torre 14, local 2, 08006 BARCELONA  
LUIS OYAGÜEZ LÓPEZ, arquitecte col·legiat núm.: 30391/7  
DNI: 40980678Z  
Avinguda Diagonal 141, 5è5a 08018 Barcelona
- 1.6 Tècnics Assumeixen la Direcció d'Obres:  
ALEX MARTÍN BADOSA, arquitecte col·legiat núm.: 28095-1  
DNI: 46224070G  
Carrer de la Torre 14, local 2, 08006 BARCELONA  
LUIS OYAGÜEZ LÓPEZ, arquitecte col·legiat núm.: 30391/7  
DNI: 40980678Z  
Avinguda Diagonal 141, 5è5a 08018 Barcelona
- 1.7 Tècnic redactor de l' Estudi Bàsic de Seguretat i Salut  
ALEX MARTÍN BADOSA, arquitecte col·legiat núm.: 28095-1  
DNI: 46224070G  
Carrer de la Torre 14, local 2, 08006 BARCELONA  
LUIS OYAGÜEZ LÓPEZ, arquitecte col·legiat núm.: 30391/7  
DNI: 40980678Z  
Avinguda Diagonal 141, 5è5a 08018 Barcelona

## **EBSS.2 DADES TÈCNIQUES DE L' EMPLAÇAMENT**

- 2.1 Topografia  
No s'intervé. No és necessari.
- 2.2 Característiques del terreny: resistència, cohesió, nivell freàtic  
No s'intervé. No és necessari.
- 2.3 Condicions físiques i d'ús dels edificis de l'entorn  
Per ús habitatge.
- 2.4 Instal·lacions de serveis públics, tant vistes com soterrades  
Les instal·lacions de serveis públics de la zona són soterrades. No s'intervé.
- 2.5 Ubicació de vials (amplada, número, densitat de circulació) i amplada de voreres  
Carrer Plaça Major 1 del nucli de Sant Salvador de Toló: plaça amb circulació molt baixa.

## EBSS.3 CARACTERÍSTIQUES CONSTRUCTIVES

### 3.1. Descripció de les obres a realitzar:

Útil Interior Habitatge: 83,18 m<sup>2</sup>  
Construïda 99,41 m<sup>2</sup>

Temps d'execució: 180 dies.

Número màxim de treballadors previstos: 3

Nombre de jornades del total de treballadors: 540

### 3.2. Execució de l'obra:

#### INTERIOR HABITATGE

*Fase d'obra*

**MITJANS AUXILIARS** (bastides, etc.)

ACOPI DE MATERIAL

Baranes de protecció / línees de vida en coberta àtics / ballat de perímetre/ EPIS (cinturó i corda de seguretat ),

TREBALLS D'ENDERROC

Baranes de protecció / línees de vida en coberta àtics / ballat de perímetre EPIS (cinturó i corda de seguretat ), escales/ plataforma de treball

TREBALLS DE RAM DE PALETA

plataforma de treball / EPIS (cinturó i corda de seguretat ), escales

TREBALLS DE PINTURA

plataforma de treball / EPIS (cinturó i corda de seguretat ), escales

TREBALLS DE LAMPISTERIA

plataforma de treball / EPIS (cinturó i corda de seguretat ), escales

RECOLLIDA DE MATERIAL

Baranes de protecció

### 3.3. Instal·lació elèctrica

#### Tensió de xarxa:

125/220 V

220/380 V

#### Potència instal·lada:

Força (kW): 7,0 kw

Llum (kW): NO

Fonts pròpies (grup electrògen): NO

#### Sistemes de protecció:

Toma de terra:

No

Sí:

Quantitat piquetes / plaques: 1

Diferencials:  No  Sí:  30 mA  
 300 mA

### 3.4. Equip i maquinària a utilitzar

Maquinària portàtil	Quantitat de màquines	Observacions (especificar les proteccions)
Martell percutor	2	Segons homologació
Espàtula	2	Segons homologació
Moladora	1	Segons homologació
Rodet de pintura	2	Segons homologació
Martells	1	Segons homologació
Corda	2	Segons homologació
Cinturó de seguretat	2	Segons homologació
Línea de vida	1	Segons homologació
Ganxo seguretat	2	Segons homologació

### 3.5. Conduccions de serveis (aigua, gas, etc.) propers a l'obra i als accessos immediats

Hi ha línees elèctriques aèries que afectin la construcció?

NO

Sí:

#### **EBSS.4 Compliment del RD 1627/97 de 24 d'octubre sobre disposicions mínimes de seguretat i salut a les obres de construcció**

Aquest Estudi Bàsic de Seguretat i Salut estableix, durant l'execució d'aquesta obra, les previsions respecte a la prevenció de riscos d'accidents i malalties professionals, així com informació útil per efectuar en el seu dia, en les degudes condicions de seguretat i salut, els previsible treballs posteriors de manteniment.

Servirà per donar unes directrius bàsiques a l'empresa constructora per dur a terme les seves obligacions en el terreny de la prevenció de riscos professionals, facilitant el seu desenvolupament, d'acord amb el Reial Decret 1627/1997 de 24 d'octubre, pel qual s'estableixen disposicions mínimes de seguretat i de salut a les obres de construcció.

En base a l'art. 7è, i en aplicació d'aquest Estudi Bàsic de Seguretat i Salut, el contractista ha d'elaborar un Pla de Seguretat i Salut en el treball en el qual s'analitzin, estudiïn, desenvolupin i complementin les previsions contingudes en el present document.

El Pla de Seguretat i Salut haurà de ser aprovat abans de l'inici de l'obra pel Coordinador de Seguretat i Salut durant l'execució de l'obra o, quan no n'hi hagi, per la Direcció Facultativa. En cas d'obres de les Administracions Públiques s'haurà de sotmetre a l'aprovació d'aquesta Administració.

Es recorda l'obligatorietat de què a cada centre de treball hi hagi un Llibre d'Incidències pel seguiment del Pla. Qualsevol anotació feta al Llibre d'Incidències haurà de posar-se en coneixement de la Inspecció de Treball i Seguretat Social en el termini de 24 hores.

Tanmateix es recorda que, segons l'art. 15è del Reial Decret, els contractistes i sot-contractistes hauran de garantir que els treballadors rebin la informació adequada de totes les mesures de seguretat i salut a l'obra.

Abans del començament dels treballs el promotor haurà d'efectuar un avis a l'autoritat laboral competent, segons model inclòs a l'annex III del Reial Decret.

La comunicació d'obertura del centre de treball a l'autoritat laboral competent haurà d'incloure el Pla de Seguretat i Salut.

El Coordinador de Seguretat i Salut durant l'execució de l'obra o qualsevol integrant de la Direcció Facultativa, en cas d'apreciar un risc greu imminent per a la seguretat dels treballadors, podrà aturar l'obra parcialment o totalment, comunicant-lo a la Inspecció de Treball i Seguretat Social, al contractista, sots-contractistes i representants dels treballadors.

Les responsabilitats dels coordinadors, de la Direcció Facultativa i del promotor no eximiran de les seves responsabilitats als contractistes i als sots-contractistes (art. 11è).

#### **Principis generals aplicables durant l'execució de l'obra**

L'article 10 del RD 1627/1997 estableix que s'aplicaran els principis d'acció preventiva recollits en l'art. 15è de la "Ley de Prevención de Riesgos Laborales (Ley 31/1995, de 8 de noviembre)" durant l'execució de l'obra i en particular en les següents activitats:

- El manteniment de l'obra en bon estat d'ordre i neteja
- L'elecció de l'emplaçament dels llocs i àrees de treball, tenint en compte les seves condicions d'accés i la determinació de les vies o zones de desplaçament o circulació
- La manipulació dels diferents materials i la utilització dels mitjans auxiliars
- El manteniment, el control previ a la posada en servei i el control periòdic de les Instal·lacions i dispositius necessaris per a l'execució de l'obra, amb objecte de



corregir els defectes que poguessin afectar a la seguretat i salut dels treballadors.

- La delimitació i condicionament de les zones d'emmagatzematge i dipòsit dels diferents materials, en particular si es tracta de matèries i substàncies perilloses
- La recollida dels materials perillosos utilitzats
- L'emmagatzematge i l'eliminació o evacuació de residus i runes
- L'adaptació en funció de l'evolució de l'obra del període de temps efectiu que s'haurà de dedicar a les diferents feines o fases del treball
- La cooperació entre els contractistes, sots-contractistes i treballadors autònoms
- Les interaccions i incompatibilitats amb qualsevol altre tipus de feina o activitat que es realitzi a l'obra o prop de l'obra.

Els principis d'acció preventiva establerts a l'article 15è de la Llei 31/95 són els següents:

L'empresari aplicarà les mesures que integren el deure general de prevenció, d'acord amb els següents principis generals:

- Evitar riscos
- Avaluar els riscos que no es puguin evitar
- Combatre els riscos a l'origen
- Adaptar el treball a la persona, en particular amb el que respecta a la concepció dels llocs de treball, l'elecció dels equips i els mètodes de treball i de producció, per tal de reduir el treball monòton i repetitiu i reduir els efectes del mateix a la salut
- Tenir en compte l'evolució de la tècnica
- Substituir allò que és perillós per allò que tingui poc o cap perill
- Planificar la prevenció, buscant un conjunt coherent que integri la tècnica, l'organització del treball, les condicions de treball, les relacions socials i la influència dels factors ambientals en el treball
- Adoptar mesures que posin per davant la protecció col·lectiva a la individual
- Donar les degudes instruccions als treballadors

L'empresari tindrà en consideració les capacitats professionals dels treballadors en matèria de seguretat i salut en el moment d'encomanar les feines

L'empresari adoptarà les mesures necessàries per garantir que només els treballadors que hagin rebut informació suficient i adequada puguin accedir a les zones de risc greu i específic

L'efectivitat de les mesures preventives haurà de preveure les distraccions i imprudències no temeràries que pugués cometre el treballador. Per a la seva aplicació es tindran en compte els riscos addicionals que poguessin implicar determinades mesures preventives, que només podran adoptar-se quan la magnitud dels esmentats riscos sigui substancialment inferior a les dels que es pretén controlar i no existeixin alternatives més segures

Podran concertar operacions d'assegurances que tinguin com a finalitat garantir com a àmbit de cobertura la previsió de riscos derivats del treball, l'empresa respecte dels seus treballadors, els treballadors autònoms respecte d'ells mateixos i les societats cooperatives respecte els socis, l'activitat dels quals consisteixi en la prestació del seu treball personal.

## Identificació dels riscos

Sense perjudici de les disposicions mínimes de Seguretat i Salut aplicables a l'obra establertes a l'annex IV del Reial Decret 1627/1997 de 24 d'octubre, s'enumeren a continuació els riscos particulars de diferents treballs d'obra, tot i considerant que alguns d'ells es poden donar durant tot el procés d'execució de l'obra o bé ser aplicables a d'altres feines.

S'haurà de tenir especial cura en els riscos més usuals a les obres, com ara són, caigudes, talls, cremades, erosions i cops, havent-se d'adoptar en cada moment la postura més adient pel treball que es realitzi.

A més, s'ha de tenir en compte les possibles repercussions a les estructures d'edificació veïnes i tenir cura en minimitzar en tot moment el risc d'incendi.

Tanmateix, els riscos relacionats s'hauran de tenir en compte pels previsibles treballs posteriors (reparació, manteniment...).

### Mitjans i maquinaria

- Atropellaments, topades amb altres vehicles, atrapades
- Interferències amb Instal·lacions de subministrament públic (aigua, llum, gas...)
- Desplom i/o caiguda de maquinària d'obra (sitges, grues...)
- Riscos derivats del funcionament de grues
- Caiguda de la càrrega transportada
- Generació excessiva de pols o emanació de gasos tòxics
- Caigudes des de punts alts i/o des d'elements provisionals d'accés (escales, plataformes)
- Cops i ensopegades
- Caiguda de materials, rebots
- Ambient excessivament sorollós
- Contactes elèctrics directes o indirectes
- Accidents derivats de condicions atmosfèriques

### Treballs previs

- Interferències amb Instal·lacions de subministrament públic (aigua, llum, gas...)
- Caigudes des de punts alts i/o des d'elements provisionals d'accés (escales, plataformes)
- Cops i ensopegades
- Caiguda de materials, rebots
- Sobre esforços per postures incorrectes
- Bolcada de piles de materials
- Riscos derivats de l'emmagatzematge de materials (temperatura, humitat, reaccions químiques)

### Enderrocs

- Interferències amb Instal·lacions de subministrament públic (aigua, llum, gas...)
- Generació excessiva de pols o emanació de gasos tòxics
- Projecció de partícules durant els treballs
- Caigudes des de punts alts i/o des d'elements provisionals d'accés (escales, plataformes)

- Contactes amb materials agressius
- Talls i punxades
- Cops i ensopegades
- Caiguda de materials, rebots
- Ambient excessivament sorollós
- Fallida de l'estructura
- Sobre esforços per postures incorrectes
- Acumulació i baixada de runes.

### **Moviments de terres i excavacions**

- Interferències amb Instal·lacions de subministrament públic (aigua, llum, gas...)
- Generació excessiva de pols o emanació de gasos tòxics
- Caigudes des de punts alts i/o des d'elements provisionals d'accés (escales, plataformes)
- Cops i ensopegades
- Despreniment i/o esllavissament de terres i/o roques.
- Caiguda de materials, rebots
- Ambient excessivament sorollós
- Desplom i/o caiguda de les parets de contenció, pous i rases
- Desplom i/o caiguda de les edificacions veïnes
- Accidents derivats de condicions atmosfèriques
- Sobre esforços per postures incorrectes
- Riscos derivats del desconeixement del sòl a excavar

### **Fonaments**

- Interferències amb Instal·lacions de subministrament públic (aigua, llum, gas...)
- Projecció de partícules durant els treballs
- Caigudes des de punts alts i/o des d'elements provisionals d'accés (escales, plataformes)
- Contactes amb materials agressius
- Talls i punxades
- Cops i ensopegades
- Caiguda de materials, rebots
- Ambient excessivament sorollós
- Desplom i/o caiguda de les parets de contenció, pous i rases
- Desplom i/o caiguda de les edificacions veïnes
- Despreniment i/o esllavissament de terres i/o roques
- Contactes elèctrics directes o indirectes
- Sobre esforços per postures incorrectes
- Fallides d'encofrats
- Fallides de recalçaments
- Generació excessiva de pols o emanació de gasos tòxics
- Bolcada de piles de material
- Riscos derivats de l'emmagatzematge de materials (temperatura, humitat, reaccions químiques)

## **Estructura**

- Interferències amb Instal·lacions de subministrament públic (aigua, llum, gas...)
- Projecció de partícules durant els treballs
- Caigudes des de punts alts i/o des d'elements provisionals d'accés (escales, plataformes)
- Contactes amb materials agressius
- Talls i punxades.
- Cops i ensopegades
- Caiguda de materials, rebots
- Ambient excessivament sorollós
- Contactes elèctrics directes o indirectes
- Sobre esforços per postures incorrectes
- Fallides d'encofrats
- Generació excessiva de pols o emanació de gasos tòxics
- Bolcada de piles de material
- Riscos derivats de l'emmagatzematge de materials (temperatura, humitat, reaccions químiques)
- Riscos derivats de l'accés a les plantes
- Riscos derivats de la pujada i recepció dels materials

## **Ram de paleta**

- Generació excessiva de pols o emanació de gasos tòxics
- Projecció de partícules durant els treballs
- Caigudes des de punts alts i/o des d'elements provisionals d'accés (escales, plataformes)
- Contactes amb materials agressius
- Talls i punxades
- Cops i ensopegades
- Caiguda de materials, rebots
- Ambient excessivament sorollós
- Sobre esforços per postures incorrectes
- Bolcada de piles de material
- Riscos derivats de l'emmagatzematge de materials (temperatura, humitat, reaccions químiques)

## **Coberta**

- Interferències amb instal·lacions de subministrament públic (aigua, llum, gas...)
- Projecció de partícules durant els treballs
- Caigudes des de punts alts i/o des d'elements provisionals d'accés (escales, plataformes)
- Contactes amb materials agressius
- Talls i punxades
- Cops i ensopegades
- Caiguda de materials, rebots
- Ambient excessivament sorollós

- Sobre esforços per postures incorrectes
- Generació excessiva de pols o emanació de gasos tòxics
- Caigudes de pals i antenes
- Bolcada de piles de material
- Riscos derivats de l'emmagatzematge de materials (temperatura, humitat, reaccions químiques).

### **Revestiments i acabats**

- Generació excessiva de pols o emanació de gasos tòxics
- Projecció de partícules durant els treballs
- Caigudes des de punts alts i/o des d'elements provisionals d'accés (escales, plataformes)
- Contactes amb materials agressius
- Talls i punxades
- Cops i ensopegades
- Caiguda de materials, rebots
- Sobre esforços per postures incorrectes
- Bolcada de piles de material
- Riscos derivats de l'emmagatzematge de materials (temperatura, humitat, reaccions químiques)

### **Instal·lacions**

- Interferències amb Instal·lacions de subministrament públic (aigua, llum, gas...)
- Caigudes des de punts alts i/o des d'elements provisionals d'accés (escales, plataformes)
- Talls i punxades
- Cops i ensopegades
- Caiguda de materials, rebots
- Emanacions de gasos en obertures de pous morts
- Contactes elèctrics directes o indirectes
- Sobreesforços per postures incorrectes
- Caigudes de pals i antenes

### **Relació no exhaustiva dels treballs que impliquen riscos especials**

#### **(Annex II del RD 1627/1997)**

- Treballs amb riscos especialment greus de sepultament, enfonsament o caiguda d'altura, per les particulars característiques de l'activitat desenvolupada, els procediments aplicats o l'entorn del lloc de treball
- Treballs en els quals l'exposició a agents químics o biològics suposi un risc d'especial gravetat, o pels quals la vigilància específica de la salut dels treballadors sigui legalment exigible
- Treballs amb exposició a radiacions ionitzants pels quals la normativa específica obligui a la delimitació de zones controlades o vigilades
- Treballs en la proximitat de línies elèctriques d'alta tensió
- Treballs que exposin a risc d'ofegament per immersió

- Obres d'excavació de túnels, pous i altres treballs que suposin moviments de terres subterranis
- Treballs realitzats en immersió amb equip subaquàtic
- Treballs realitzats en cambres d'aire comprimit
- Treballs que impliquin l'ús d'explosius
- Treballs que requereixin muntar o desmuntar elements prefabricats pesats.

### **Mesures de prevenció i protecció**

Com a criteri general primaran les proteccions col·lectives en front les individuals. A més, s'hauran de mantenir en bon estat de conservació els medis auxiliars, la maquinària i les eines de treball. D'altra banda els medis de protecció hauran d'estar homologats segons la normativa vigent.

Tanmateix, les mesures relacionades s'hauran de tenir en compte pels previsibles treballs posteriors (reparació, manteniment...).

### **Mesures de protecció col·lectiva**

- Organització i planificació dels treballs per evitar interferències entre les diferents feines i circulacions dins l'obra
- Senyalització de les zones de perill
- Preveure el sistema de circulació de vehicles i la seva senyalització, tant a l'interior de l'obra com en relació amb els vials exteriors
- Deixar una zona lliure a l'entorn de la zona excavada pel pas de maquinària
- Immobilització de camions mitjançant falques i/o topalls durant les tasques de càrrega i descàrrega
- Respectar les distàncies de seguretat amb les Instal·lacions existents
- Els elements de les Instal·lacions han d'estar amb les seves proteccions aïllants
- Fonamentació correcta de la maquinària d'obra
- Muntatge de grues fet per una empresa especialitzada, amb revisions periòdiques, control de la càrrega màxima, delimitació del radi d'acció, frenada, blocatge, etc
- Revisió periòdica i manteniment de maquinària i equips d'obra
- Sistema de rec que impedeixi l'emissió de pols en gran quantitat
- Comprovació de l'adequació de les solucions d'execució a l'estat real dels elements (subsòl, edificacions veïnes).
- Comprovació d'apuntalaments, condicions d'estrebats i pantalles de protecció de rases
- Utilització de paviments antilliscants.
- Col·locació de baranes de protecció en llocs amb perill de caiguda.
- Col·locació de xarxes en forats horitzontals
- Protecció de forats i façanes per evitar la caiguda d'objectes (xarxes, lones)
- Ús de canalitzacions d'evacuació de runes, correctament instal·lades
- Ús d'escales de mà, plataformes de treball i bastides
- Col·locació de plataformes de recepció de materials en plantes altes

### **Mesures de protecció individual**

- Utilització de caretes i ulleres homologades contra la pols i/o projecció de partícules
- Utilització de calçat de seguretat
- Utilització de casc homologat
- A totes les zones elevades on no hi hagi sistemes fixes de protecció caldrà establir punts d'ancoratge segurs per poder subjectar-hi el cinturó de seguretat homologat, la utilització del qual serà obligatòria
- Utilització de guants homologats per evitar el contacte directe amb materials agressius i minimitzar el risc de talls i punxades.
- Utilització de protectors auditius homologats en ambients excessivament sorollosos
- Utilització de mandils
- Sistemes de subjecció permanent i de vigilància per més d'un operari en els treballs amb perill d'intoxicació. Utilització d'equips de subministrament d'aire.

### **Mesures de protecció a tercers**

- Tancament, senyalització i enllumenat de l'obra. Cas que el tancament envaeixi la calçada s'ha de preveure un passadís protegit pel pas de vianants. El tancament ha d'impedir que persones alienes a l'obra puguin entrar.
- Preveure el sistema de circulació de vehicles tant a l'interior de l'obra com en relació amb els vials exteriors
- Immobilització de camions mitjançant falques i/o topalls durant les tasques de càrrega i descàrrega
- Comprovació de l'adequació de les solucions d'execució a l'estat real dels elements (subsòl, edificacions veïnes)
- Protecció de forats i façanes per evitar la caiguda d'objectes (xarxes, lones)

### **Primers auxilis**

Es disposarà d'una farmaciola amb el contingut de material especificat a la normativa vigent.

S'informarà a l'inici de l'obra, de la situació dels diferents centres mèdics als quals s'hauran de traslladar els accidentats. És convenient disposar a l'obra i en lloc ben visible, d'una llista amb els telèfons i adreces dels centres assignats per a urgències, ambulàncies, taxis, etc. per garantir el ràpid trasllat dels possibles accidentats.

## **NORMATIVA DE SEGURETAT I SALUT**

DISPOSICIONES MÍNIMAS DE SEGURIDAD Y DE SALUD QUE DEBEN APLICARSE EN LAS OBRAS DE CONSTRUCCIÓN TEMPORALES O MÓVILES	Directiva 92/57/CEE 24 Junio (DOCE: 26/08/92)
DISPOSICIONES MÍNIMAS DE SEGURIDAD Y DE SALUD EN LAS OBRAS DE CONSTRUCCIÓN	RD 1627/1997. 24 octubre (BOE 25/10/97) Transposició de la Directiva 92/57/CEE
LEY DE PREVENCIÓN DE RIESGOS LABORALES	Ley 31/1995. 8 noviembre (BOE: 10/11/95)
REFORMA DEL MARCO NORMATIVO DE LA PREVENCIÓN DE RIESGOS LABORALES	Ley 54/2003. 12 diciembre (BOE 13/12/2003)
REGLAMENTO DE LOS SERVICIOS DE PREVENCIÓN	RD 39/1997, 17 de enero (BOE: 31/01/97) i les seves modificacions
MODIFICACIÓN RD 39/1997; RD 1109/2007, Y EL RD 1627/1997	RD 337/2010 (BOE 23/3/2010)
REQUISITOS Y DATOS QUE DEBEN REUNIR LAS COMUNICACIONES DE APERTURA O DE REANUDACIÓN DE ACTIVIDADES EN LOS CENTROS DE TRABAJO	Orden TIN/1071/2010 (BOE 1/5/2010)
DISPOSICIONES MÍNIMAS DE SEGURIDAD Y SALUD PARA LA UTILIZACIÓN POR LOS TRABAJADORES DE LOS EQUIPOS DE TRABAJO EN MATERIA DE TRABAJOS TEMPORALES EN ALTURA	RD 2177/2004, de 12 de novembre (BOE: 13/11/2004)
DISPOSICIONES MÍNIMAS EN MATERIA DE SEÑALIZACIÓN, DE SEGURIDAD Y SALUD EN EL TRABAJO	RD 485/1997. 14 abril (BOE: 23/04/1997)
DISPOSICIONES MÍNIMAS DE SEGURIDAD Y SALUD EN LOS LUGARES DE TRABAJO En el capítol 1 exclou les obres de construcció, però el RD 1627/1997 l'esmenta en quant a escales de mà. Modifica i deroga alguns capítols de la "Ordenanza de Seguridad e Higiene en el trabajo" (O. 09/03/1971)	RD 486/1997, 14 de abril (BOE: 23/04/1997)
LEY REGULADORA DE LA SUBCONTRATACIÓN EN EL SECTOR DE LA CONSTRUCCIÓN	LEY 32/2006 (BOE 19/10/2006)
MODIFICACION DEL RD 39/1997, POR EL QUE SE APRUEBA EL REGLAMENTO DE LOS SERVICIOS DE PREVENCIÓN Y EL RD 1627/97, POR EL QUE SE ESTABLECEN LAS DISPOSICIONES MÍNIMAS DE SEGURIDAD Y SALUD EN LAS OBRAS DE CONSTRUCCIÓN	RD 604 / 2006 (BOE 29/05/2006)
DISPOSICIONES MÍNIMAS DE SEGURIDAD I SALUD APLICABLES A LOS TRABAJOS CON RIESGO DE AMIANTO	RD 396/2006 (BOE 11/04/2006)
PROTECCIÓN DE LA SALUD Y SEGURIDAD DE LOS TRABAJADORES CONTRA LOS RIESGOS RELACIONADOS CON LA EXPOSICIÓN AL RUIDO	RD 286/2006 (BOE: 11/03/2006)



DISPOSICIONES MÍNIMAS DE SEGURIDAD Y SALUD RELATIVAS A LA MANIPULACIÓN MANUAL DE CARGAS QUE ENTRAÑE RIESGOS, EN PARTICULAR DORSO LUMBARES, PARA LOS TRABAJADORES	RD 487/1997 (BOE 23/04/1997)
<b>DISPOSICIONES MÍNIMAS DE SEGURIDAD Y SALUD RELATIVAS AL TRABAJO CON EQUIPOS QUE INCLUYEN PANTALLAS DE VISUALIZACIÓN</b>	RD 488/1997. (BOE: 23/04/97)
PROTECCIÓN DE LOS TRABAJADORES CONTRA LOS RIESGOS RELACIONADOS CON LA EXPOSICIÓN A AGENTES BIOLÓGICOS DURANTE EL TRABAJO	RD 664/1997. (BOE: 24/05/97)
PROTECCIÓN DE LOS TRABAJADORES CONTRA LOS RIESGOS RELACIONADOS CON LA EXPOSICIÓN A AGENTES CANCERÍGENOS DURANTE EL TRABAJO	RD 665/1997 (BOE: 24/05/97)
DISPOSICIONES MÍNIMAS DE SEGURIDAD Y SALUD, RELATIVAS A LA UTILIZACIÓN POR LOS TRABAJADORES DE EQUIPOS DE PROTECCIÓN INDIVIDUAL	RD 773/1997. (BOE: 12/06/97)
DISPOSICIONES MÍNIMAS DE SEGURIDAD Y SALUD PARA LA UTILIZACIÓN POR LOS TRABAJADORES DE LOS EQUIPOS DE TRABAJO	RD 1215/1997. (BOE: 07/08/97)
PROTECCIÓN CONTRA RIESGO ELÉCTRICO	RD 614/2001 (BOE: 21/06/01)
PROTECCION DE LA SALUD Y SEGURIDAD DE LOS TRABAJADORES CONTRA LOS RIESGOS RELACIONADOS CON LA EXPOSICION A AGENTES QUIMICOS DURANTE EL TRABAJO	RD 374/2001 (BOE: 01/05/2001). Modificacions posteriors (30/05/2001)
REGLAMENTO DE SEGURIDAD E HIGIENE DEL TRABAJO EN LA INDUSTRIA DE LA CONSTRUCCIÓN	O. de 20 de mayo de 1952 (BOE: 15/06/52) i l es seves modificacions posteriors
DISTÀNCIES REGLAMENTÀRIES D'OBRES I CONSTRUCCIONS A LINIES ELÈCTRIQUES	R. 04/11/1988 (DOGC 1075, 30/11/1988)
ORDENANZA DEL TRABAJO PARA LAS INDUSTRIAS DE LA CONSTRUCCIÓN, VIDRIO Y CERÁMICA	O. de 28 de agosto de 1970. ART. 1º A 4º, 183º A 291º Y ANEXOS I Y II (BOE: 05/09/70; 09/09/70) correcció d'errades: BOE: 17/10/70
SEÑALIZACIÓN, BALIZAMIENTO, LIMPIEZA Y TERMINACIÓN DE OBRAS FIJAS EN VÍAS FUERA DE POBLADO	O. de 31 de agosto de 198 (BOE: 18/09/87)

**INSTRUCCIÓN TÉCNICA COMPLEMENTARIA MIE-AEM 2  
DEL REGLAMENTO DE APARATOS DE ELEVACIÓN Y  
MANUTENCIÓN REFERENTE A GRÚAS-TORRE  
DESMONTABLES PARA OBRAS.**

RD 836/2003. 27 juny, (BOE: 17/07/03). vigent a partir del 17 d'octubre de 2003. (deroga la O. de 28 de junio de 1988 (BOE: 07/07/88) i la modificació: O. de 16 de abril de 1990 (BOE: 24/04/90))

ORDENANZA GENERAL DE SEGURIDAD E HIGIENE EN EL TRABAJO

O. de 9 de marzo DE 1971 (BOE: 16 I 17/03/71) correcció d'errades (BOE: 06/04/71) modificació:(BOE: 02/11/89) derogats alguns capítols per: LEY 31/1995, RD 485/1997, RD 486/1997, RD 664/1997, RD 665/1997, RD 773/1997 I RD 1215/1997

S'APROVA EL MODEL DE LLIBRE D'INCIDÈNCIES EN OBRES DE CONSTRUCCIÓ

O. de 12 de gener de 1998 (DOGC: 27/01/98)

**EQUIPS DE PROTECCIÓ INDIVIDUAL**

CASCOS NO METALICOS	R. de 14 de diciembre de 1974 (BOE: 30/12/74): N.R. MT-1
PROTECTORES AUDITIVOS	(BOE: 01/09/75): N.R. MT-2
PANTALLAS PARA SOLDADORES	(BOE: 02/09/75): N.R. MT-3: modificació: BOE: 24/10/75
GUANTES AISLANTES DE ELECTRICIDAD	(BOE: 03/09/75): N.R. MT-4 modificació: BOE: 25/10/75
BANQUETAS AISLANTES DE MANIOBRAS	(BOE: 05/09/75): N.R. MT-6 modificació: BOE: 28/10/75
EQUIPOS DE PROTECCIÓN PERSONAL DE VIAS RESPIRATORIAS. NORMAS COMUNES Y ADAPTADORES FACIALES	(BOE: 06/09/75): N.R. MT-7 modificació: BOE: 29/10/75
EQUIPOS DE PROTECCIÓN PERSONAL DE VIAS RESPIRATORIAS: FILTROS MECÁNICOS	(BOE: 08/09/75): N.R. MT-8 modificació: BOE: 30/10/75
EQUIPOS DE PROTECCIÓN PERSONAL DE VIAS RESPIRATORIAS: MASCARILLAS AUTOFILTRANTES	(BOE: 09/09/75): N.R. MT-9 modificació: BOE: 31/10/75
EQUIPOS DE PROTECCIÓN PERSONAL DE VIAS RESPIRATORIAS: FILTROS QUÍMICOS Y MIXTOS CONTRA AMONIACO	(BOE: 10/09/75): N.R. MT-10 modificació: BOE: 01/11/75

ESTUDI DE GESTIÓ DE RESIDUS

Enderroc, Rehabilitació, Ampliació

REAL DECRETO 210/2018, Programa de prevenció i gestió de residus i recursos de Catalunya (PRECAT20) tipus  
 REAL DECRETO 105/2008, Regulador de la producció i gestió de residus de construcció i enderroc quantitats  
 codificació  
 DECRET 89/2010 (derogat parcialment i modificat), pel que s'aprova el Programa de gestió de residus de la construcció de Catalunya (PROGROC), es regula la producció i gestió dels residus de la construcció i demolició, i el cànon sobre la deposició controlada dels residus de la construcció.  
 DECRET 21/2006 Adopció de criteris ambientals i d'ecoeficiència als edificis

IDENTIFICACIÓ DE L'EDIFICI

Obra:	Reforma Interior Habitatge		
Situació:	Plaça Major 1		
Municipi :	Sant Salvador de Toló	Comarca :	Gavet de la Conca

AVALUACIÓ I CARACTERÍSTIQUES DELS RESIDUS

Materials d'excavació (es considerin o no residus, mesurats sense esponjament)

Codificació residus LER	Pes	Volum
Ordre MAM/304/2002		
grava i sorra compacta	0,00	0,00
grava i sorra solta	0,00	0,00
argiles	0,00	0,00
terra vegetal	0,00	0,00
pedraplè	0,00	0,00
terres contaminades 170503	0,00	0,00
altres	0,00	0,00
<b>totals d'excavació</b>	<b>0,00 t</b>	<b>0,00 m<sup>3</sup></b>

Destí de les terres i materials d'excavació

Els materials d'excavació que es reutilitzen a la mateixa obra o en una altra d'autoritzada, no es consideren residu sempre que el seu nou us pugui ser acreditat. En una mateixa obra poden coexistir terres reutilitzades i terres portades a abocador	no es considera residu:		és residu:	
	reutilització		a l'abocador	
	mateixa obra	altra obra		
	NO		NO	

Residus d'enderroc

Codificació residus LER	Pes/m <sup>2</sup>	Pes	Volum aparent/m <sup>2</sup>	Volum aparent
Ordre MAM/304/2002	(tones/m <sup>2</sup> )	(tones)	(m <sup>3</sup> /m <sup>2</sup> )	(m <sup>3</sup> )
obra de fàbrica 170102	0,542	3,891	0,512	2,409
formigó 170101	0,084	3,295	0,062	1,318
petris 170107	0,052	8,567	0,082	6,392
metalls 170407	0,004	0,000	0,001	0,000
fustes 170201	0,023	2,636	0,066	3,163
vidre 170202	0,001	0,000	0,004	0,000
plàstics 170203	0,004	0,000	0,004	0,000
guixos 170802	0,027	0,000	0,004	0,000
betums 170302	0,009	0,000	0,001	0,000
fibrociment 170605	0,010	0,000	0,018	0,000
definir altres:	-	0,000	-	0,000
altre material 1	0,000	0,000	0,000	0,000
altre material 2	0,000	0,000	0,000	0,000
<b>totals d'enderroc</b>	<b>0,7556</b>	<b>18,39 t</b>	<b>0,7544</b>	<b>13,28 m<sup>3</sup></b>

Residus de construcció

Codificació res	Pes/m <sup>2</sup>	Pes	Volum aparent/m <sup>2</sup>	Volum aparent
Ordre MAM/304/2002	(tones/m <sup>2</sup> )	(tones)	(m <sup>3</sup> /m <sup>2</sup> )	(m <sup>3</sup> )
sobrants d'execució	0,0500	5,7151	0,0896	5,9603
obra de fàbrica 170102	0,0150	2,4378	0,0407	2,7083
formigó 170101	0,0320	2,4265	0,0261	1,7335
petris 170107	0,0020	0,5230	0,0118	0,7852
guixos 170802	0,0039	0,2613	0,0097	0,6468
altres	0,0010	0,0665	0,0013	0,0865
embalatges	0,0380	0,2839	0,0285	1,8985
fustes 170201	0,0285	0,0803	0,0045	0,2994
plàstics 170203	0,0061	0,1051	0,0104	0,6887
paper i cartró 170904	0,0030	0,0552	0,0119	0,7905
metalls 170407	0,0004	0,0433	0,0018	0,1198
<b>totals de construcció</b>		<b>6,00 t</b>		<b>7,86 m<sup>3</sup></b>

INVENTARI DE RESIDUS PERILLOSO.

Dins l'obra s'han detectat aquests residus perillosos, els quals es separaran i gestionaran per separat per evitar que contaminin altres residus

Materials de construcció que contenen amiant	-	altres	especificar	-
Residus que contenen hidrocarburs	-		especificar	-
Residus que contenen PCB	-		especificar	-
Terres contaminades	-		especificar	-

## MINIMITZACIÓ

**PROJECTE.** durant l'elaboració del projecte s'han pres les següents mesures per tal de minimitzar els residus

1.- S'ha previst reutilitzar en obra parts dels materials que es retiren	-
2.- S'han optimitzat les seccions resistents de pilars, jàsseres, parets, fonaments, etc.	si
3.- L'adequació de l'edifici al terreny, genera un equilibri de moviments de terres	-
4.- El sistema constructiu és industrialitzat i prefabricat, es munta en obra sense generar gairebé residus	si
5.-	-
6.-	-

**OBRA.** a l'obra es duran a terme les accions següents

1.- Emmagatzematge adient de materials i productes	si
2.- Conservació de materials i productes dins el seu embalatge original fins al moment de la seva utilització	si
3.- Els materials granulars (graves, sorres, etc.) es dipositaran en contenidors rígids o sobre superfícies dures	si
4.-	-
5.-	-
6.-	-

## ELEMENTS DE CONSTRUCCIÓ REUTILITZABLES

fusta en bigues reutilitzables	2,64 t	3,16 m <sup>3</sup>
fusta en llates, tarimes, parquet reutilitzables o reciclables	0,00 t	0,00 m <sup>3</sup>
acer en perfils reutilitzables	0,00 t	0,00 m <sup>3</sup>
altres :	0,00 t	0,00 m <sup>3</sup>
<b>Total d'elements reutilitzables</b>	<b>2,64 t</b>	<b>3,16 m<sup>3</sup></b>

## GESTIÓ (obra)

## Terres

Excavació / Mov. terres	Volum m <sup>3</sup> (+20%)	Reutilització (m <sup>3</sup> )		Terres per a l'abocador volum aparent (m <sup>3</sup> )
		a la mateixa obra	a altra autoritzada	
grava i sorra compacta	0,0	0,00	0,00	0,00
grava i sorra solta	0,0	0,00	0,00	0,00
argiles	0,0	0,00	0,00	0,00
terra vegetal	0,0	0,00	0,00	0,00
pedrapie	0,0	0,00	0,00	0,00
aïres	0,0	0,00	0,00	0,00
terres contaminades	0,0	0,00	0,00	0,00
<b>Total</b>	<b>0,0</b>	<b>0,00</b>	<b>0,00</b>	<b>0,00</b>

**SEPARACIÓ DE RESIDUS A OBRA.** Cal separar individualitzadament en les fraccions següents si la generació per cadascú d'ells a l'obra supera les quantitats que segueixen

R.D. 105/2008	tones	Projecte	cal separar	tipus de residu
Formigó	80	5,72	no	inert
Maons, teules i ceràmics	40	6,33	no	inert
Metalls	2	0,04	no	no especial
Fusta	1	2,72	si	no especial
Vidres	1	0,00	no	no especial
Plàstics	0,50	0,06	no	no especial
Paper i cartró	0,50	0,06	no	no especial
Especials*	inapreciable	inapreciable	si	especial

\* Dins els residus especials hi ha inclosos els envasos que contenen restes de matèries perilloses, vernissos, pintures, disolvents, desencofrants, etc... i els materials que hagin estat contaminats per aquests. Tot i ser difícilment quantificables, estan presents a l'obra i es separaran i tractaran a part de la resta de residus

Malgrat no ser obligada per tots els tipus de residus, s'han previst operacions de destrua i recollida selectiva dels residus a l'obra en contenidors o espais reservats pels següents residus

	R.D. 105/2008	projecte*
Inerts		
Contenidor per Formigó	no	si
Contenidor per Ceràmics (maons,teules...)	no	si
No especials		
Contenidor per Metalls	no	no
Contenidor per Fustes	si	si
Contenidor per Plàstics	no	no
Contenidor per Vidre	no	no
Contenidor per Paper i cartró	no	no
Contenidor per Guixos i altres no especials	no	no
Especials		
Perilloses (un contenidor per cada tipus de residu especial)	si	si

\* A la cel·la **projecte** apareixen per defecte les dades del R.D. 105/2008. Es permet la possibilitat d'incrementar les fraccions que se separen, per poder-ne millorar la gestió, però **en cap cas es permet no separar si el R.D. ho obliga.**

ESTUDI DE GESTIÓ DE RESIDUS

Enderroc, Rehabilitació, Ampliació

gestió fora obra  
pressupost

GESTIÓ (fora obra) els residus es gestionaran fora d'obra a:

Degut a la manca d'espai, les operacions de separació de residus les realitzarà fora de l'obra un gestor autoritzat				si
Instal·lacions de reciclatge i/o valorització				-
Dipòsit autoritzat de terres, enderroc i runes de la construcció				si
Tipus de residu i Nom, adreça i codi de gestor del residu				
tipus de residu	gestor	adreça	codi del gestor	
DE LA CONSTRUCCIÓ	MONTASPRE	Pol. ind. 16 Paratge els Capbloncs,	E-1265.11	
	SERVEIS AMBIENTALS, SL	Parc. 372 (TREMP)		

PRESSUPOST

S'ha considerat pel càlcul del pressupost estimatiu :	Costos*	
Les previsions de separació de l'apartat de gestió i :	Classificació a obra: entre 12-16 €/m <sup>3</sup>	12,00
Un esponjament mig de tot tipus de residu del 35%	Transport: entre 5-8 €/m <sup>3</sup> (mínim 100 €)	5,00
La distància mitjana a l'abocador : 15 Km	Abocador: runa neta (separada): entre 4-10 €/m <sup>3</sup>	4,00
Els residus especials i perillosos en bidons de 200 l.	Abocador: runa bruta (barrejat): entre 15-25 €/m <sup>3</sup>	15,00
Contenidors de 5 m <sup>3</sup> per a cada tipus de residu	Especials**: num. transports a 200 €/transport	1
Lloguer de contenidors inclòs en el preu	Gestor terres: entre 5-15 €/m <sup>3</sup>	5,00
La gestió de terres inclou la seva caracterització***	Gestor terres contaminades: entre 70-90 €/m <sup>3</sup>	70,00

\* Els preus recollits per l'OCT s'han obtingut dels abocadors i valoritzadors de Catalunya, que han subministrat dades (2008-2009)

\*\* Malgrat ser de difícil quantificació, sempre hi haurà residus especials a obra, per tant sempre caldrà una previsió de nombre de transports per la seva correcta gestió

\*\*\* La caracterització de terres o de qualsevol residu, permet saber amb exactitud quins elements contaminants o no, i amb quines proporcions hi són presents (dins el cost s'ha previst una caracterització, independentment del volum de terres. Cost de cada caracterització 1.000 euros)

RESIDU	Volum	Classificació	Transport	Valoritzador / Abocador	
Excavació	m <sup>3</sup> (+20%)	12,00 €/m <sup>3</sup>	5,00 €/m <sup>3</sup>	runa neta 4,00 €/m <sup>3</sup>	runa bruta 15,00 €/m <sup>3</sup>
Terres	0,00	-	-	0,00	-
Terres contaminades	0,00	-	-	-	0,00
<b>Construcció</b>	<b>m<sup>3</sup> (+35%)</b>			<b>runa neta 4,00 €/m<sup>3</sup></b>	<b>runa bruta 15,00 €/m<sup>3</sup></b>
Formigó	4,12	49,43	20,60	16,48	-
Maons i ceràmics	6,91	82,90	34,54	27,63	-
Petris barrejats	9,69	-	48,45	-	145,34
Metalls	0,16	-	0,81	-	2,43
Fusta	4,67	56,09	23,37	18,70	-
Vidres	0,00	-	-	-	0,00
Plàstics	0,93	-	4,65	-	13,95
Paper i cartró	1,07	-	5,34	-	16,01
Guixos i no especials	0,99	-	4,95	-	14,85
Altres	0,00	0,00	-	-	-
Perillosos Especials	0,00	0,00	-	-	0,00

28,54      188,43      142,70      62,81      192,58

Elements Auxiliars

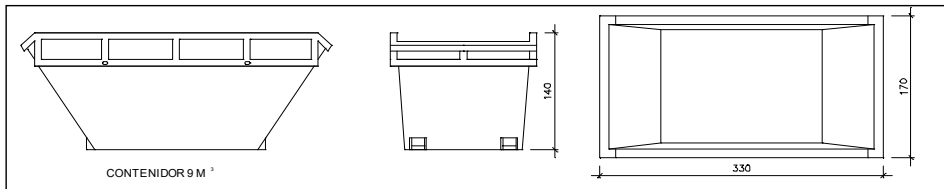
Casetes d'emmagatzematge	0,00
Compactadores	0,00
Matxucadora de petris	0,00
Altres tipus de contenidors (per contenir líquids, beurades de formigó, etc.)	0,00
	0,00
	0,00

El pressupost estimatiu de la gestió de residus és de : 586,52 €

El volum dels residus és de : 28,54 m<sup>3</sup>

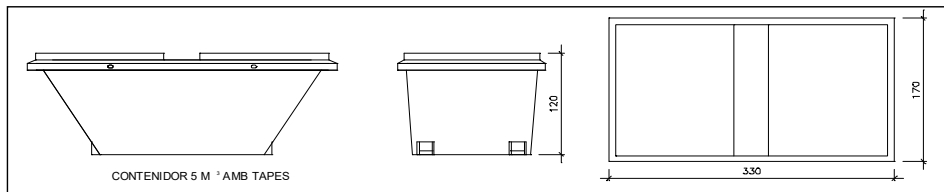
El pressupost de la gestió de residus és de : 585,00 euros

DOCUMENTACIÓ GRÀFICA. INSTAL·LACIONS PREVISTES : TIPUS I DIMENSIONS DE CONTENIDORS DE RESIDUS PER OBRES



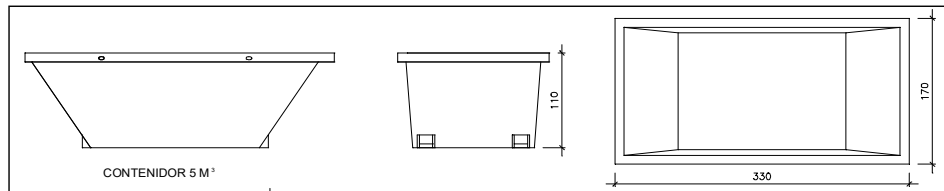
Contenedor 9 m<sup>3</sup>. Apte per a formigó, ceràmics, petris i fusta

unitats	-
---------	---



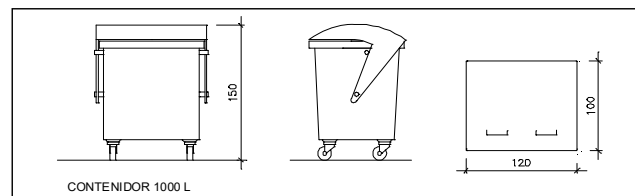
Contenedor 5 m<sup>3</sup>. Apte per a plàstics, paper i cartró, metalls i fusta

unitats	-
---------	---



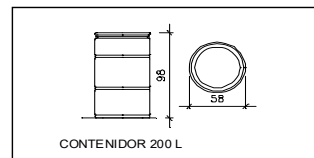
Contenedor 5 m<sup>3</sup>. Apte per a formigó, ceràmics, petris, fusta i metalls

unitats	1
---------	---



Contenedor 1000 L. Apte per a paper i cartró, plàstics

unitats	-
---------	---



Bidó 200 L. Apte per a residus especials

unitats	-
---------	---

El Reial Decret 105/2008, estableix que cal facilitar plànols de les instal·lacions previstes per a emmagatzematge, maneig, separació i altres operacions de gestió dels residus dins l'obra, si s'escau.

Donada la tipologia del projecte i per tal de no duplicar informació, aquests plànols d'instal·lacions previstes són a:

Estudi de Seguretat i Salut	-
Annex 1 d'aquest Estudi de Gestió de Residus	-

Posteriorment aquests plànols poden ser objecte d'adaptació a les característiques particulars de l'obra i els seus sistemes d'execució, previ acord de la direcció facultativa.

A més dels elements descrits, tal i com consta al pressupost, a l'obra hi haurà altres instal·lacions com :

Casetes d'emmagatzematge	-
Compactadores	-
Matrucadora de petris	-
Altres tipus de contenidors (per contenir líquids, beurades de formigó, etc.)	-
	-
	-

Les operacions destinades a la tria, classificació, transport i disposició dels residus generats a obra, s'ajustaran al que determina el Pla de Gestió de Residus elaborat per el Contractista, aprovat per la Direcció Facultativa i acceptat per la Propietat.

Aquest Pla ha estat elaborat en base a l'Estudi de Gestió de Residus, que s'inclou al projecte.

Si degut a modificacions en l'execució de l'obra o d'altres, cal fer modificacions a la gestió en obra dels residus, aquestes modificacions es documentaran per escrit i seran aprovades si s'escau per la Direcció Facultativa i se'n donarà comunicació per a la seva acceptació a la Propietat.

**ESTUDI DE GESTIÓ DE RESIDUS**

**Enderroc, Rehabilitació,  
Ampliació**

dipòsit

**IMPORT A DIPOSITAR DAVANT DEL GESTOR DE RESIDUS COM A GARANTIA DE LA GESTIÓ DE RESIDUS**

<b>DIPOÏT SEGONS REAL DECRETO 210/2018</b>
--

Per les característiques del projecte, de com s'executarà l'obra i donades les operacions de minimització abans descrites, el càlcul inicial de generació de residus, a efectes del càlcul del dipòsit, s'estima que es podrà reduir en un percentatge del:

	Previsió inicial de l'Estudi	% de reducció per minimització	Previsió final de l'Estudi
Total excavació (tones)	0,00 T		0,00 T
Total construcció i enderroc (tones)	21,75 T	0,00 %	21,75 T

<b>Càlcul del dipòsit</b>			
Residus d'excavació */ **	0 T	11 euros/T	0,00 euros
Residus de construcció i enderroc **	21,75 T	11 euros/T	239,25 euros
<b>PES TOTAL DELS RESIDUS</b>			<b>21,8 Tones</b>
<b>Total dipòsit ***</b>			<b>239,25 euros</b>

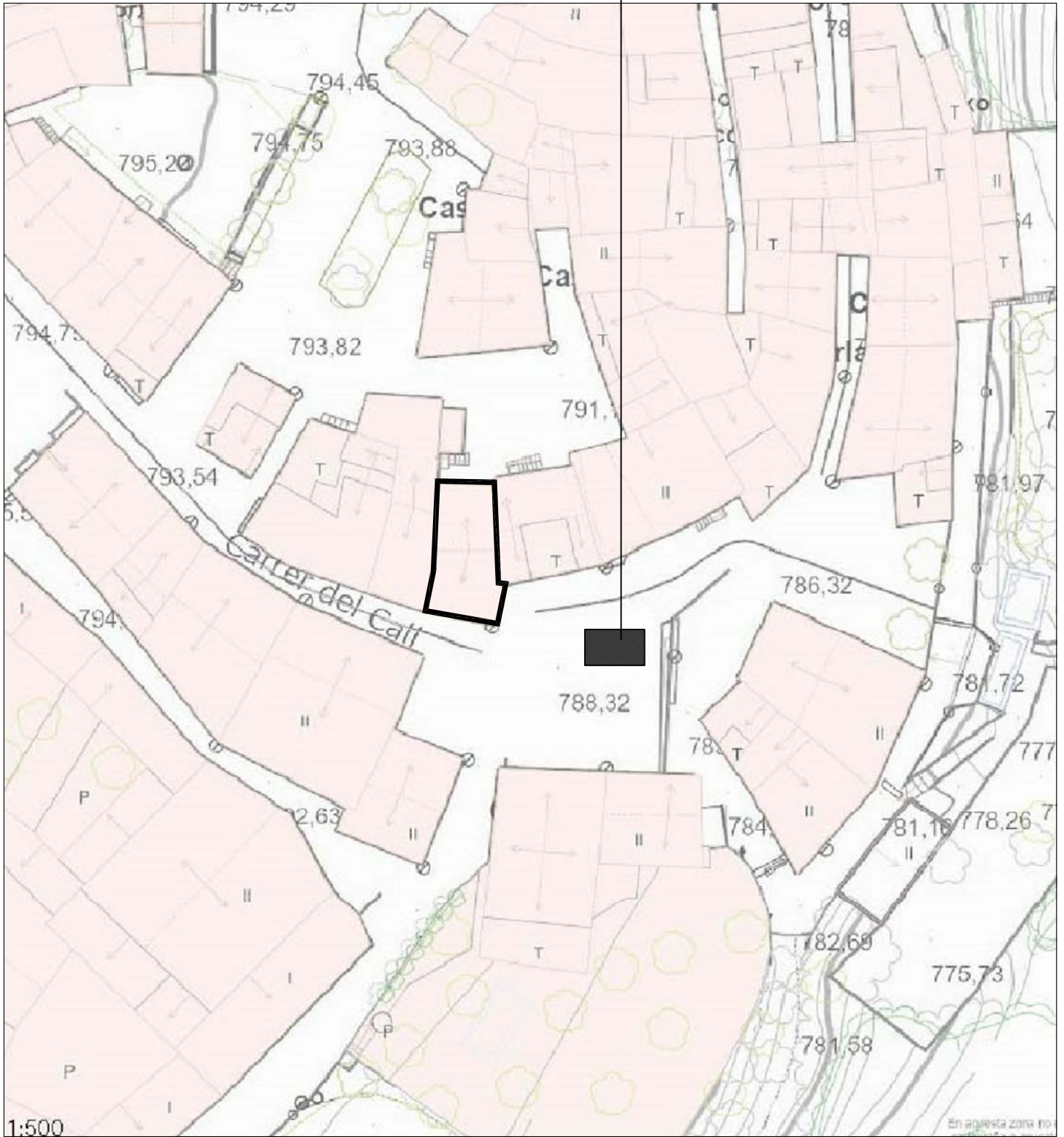
\* Es recorda que les **terres i pedres d'excavació que es reutilitzin** en la mateixa obra o en una altra d'autoritzada **no es consi-  
deren residu** i per tant **NO** s'han d'incloure en el càlcul del dipòsit.

\*\*Trasvassar les dades dels totals d' excavació i construcció de la Previsió final de L'Estudi (apartat superior)

\*\*\*Dipòsit mínim 150€



PROPOSTA D'UBACIÓ DE  
CONTENIDORS D'OBRA



## EMPLAÇAMENT

ESCALA 1/500

REHABILITACIÓ DE LA PLANTA SEGONA I SOTA-COBERTA DE L'EDIFICI DE LA PLAÇA MAJOR 1  
DEL NUCLI DE SANT SALVADOR DE TOLÓ, GAVET DE LA CONCA (LLEIDA) Maig de 2024

TÈCNICS REDACTORS:  
Àlex Martín i Luís Oyagüez, arquitectes

CLIENT:  
Ajuntament de Gavet de la Conca

ESTUDI DE RESIDUS  
UBICACIÓ DELS CONTENIDORS D'OBRA

# ANNEX

## ESTADÍSTICA DE CONSTRUCCIÓ D'EDIFICIS

Aquest qüestionari és sotmès al secret estadístic; només es pot publicar en forma estadística, sense cap referència de caire individual. S'ha d'emplenar obligatòriament. (Llei 4/90)

### NOTA PRELIMINAR

Si l'obra s'ha de realitzar per fases, per tal que cadascuna es pugui considerar independent, tot i que la llicència sigui única, cal emplenar un qüestionari per a cada una de les fases.

NÚMERO DE QÜESTIONARI (no escriviu res als espais ombrats)

prov.   
     municipi   
   mes   
   any   
  tipus   
       número d'ordre

### A: DADES GENERALS

#### A.1 DADES DEL PROMOTOR

NOM O RAÓ SOCIAL ..... AJUNTAMENT DE GAVET DE LA CONCA .....

ADREÇA POSTAL: CARRER, PLAÇA, AVINGUDA ..... CARRER ÚNIC ..... Núm. .... 20 .....

MUNI- ..... GAVET DE LA CONCA .....

CODI POSTAL | 08017 | ..... PROVÍNCIA ..... LLEIDA .....

#### A.2 CLASSE DE PROMOTOR (Senyaleu amb X la casella que correspongui)

- |                                   |                          |   |  |  |
|-----------------------------------|--------------------------|---|--|--|
| 1. SOCIETAT MERCANTIL             |                          |   |  |  |
| 1.1 PRIVADA .....                 | <input type="checkbox"/> | 1 | 5. ADMINISTRACIÓ DE L'ESTAT .....          | <input type="checkbox"/> 7             |
| 1.2 PÚBLICA (SGV etc.) .....      | <input type="checkbox"/> | 2 | 6. ADMINISTRACIÓ AUTONÒMICA .....          | <input type="checkbox"/> 8             |
| 2. COOPERATIVA .....              | <input type="checkbox"/> | 3 | 7. ADMINISTRACIÓ PROVINCIAL .....          | <input type="checkbox"/> 9             |
| 3. COMUNITAT DE PROPIETARIS ..... | <input type="checkbox"/> | 4 | 8. ADMINISTRACIÓ LOCAL .....               | <input checked="" type="checkbox"/> 10 |
| 4. PERSONES FÍSQUES               |                          |   | 9. UNS ALTRES PROMOTORS (especifiqueu-los) | <input type="checkbox"/> 11            |
| 4.1 PARTICULARS D'ÚS PROPI .....  | <input type="checkbox"/> | 5 |  |  |
| 4.2 PROMOTOR PRIVAT .....         | <input type="checkbox"/> | 6 |  |  |

#### A.3 EMPLAÇAMENT DE LES OBRES

ADREÇA POSTAL: CARRER, PLAÇA, AVINGUDA ..... PLAÇA MAJOR ..... Núm. .... 1 .....

MUNICIPI ..... SANT SALVADOR DE TOLÓ, GAVET DE LA CONCA .....

CODI POSTAL | 08017 | ..... PROVÍNCIA ..... LLEIDA .....

CLASSIFICACIÓ DEL SÒL (Senyaleu amb X la casella que correspongui)    URBÀ    URBANITZABLE    NO URBANITZABLE

1     5     9

#### A.4 RÈGIM LEGAL DE LES OBRES

- L'EDIFICACIÓ O L'OBRA ESTÀ ACOLLIDA A LA PROTECCIÓ OFICIAL TOTALMENT O PARCIAL?    NO  0    INDIQUEU EL TIPUS DE PROTECCIÓ I NOMBRE D'HABITATGES (Senyaleu amb X la casella que correspongui)    NOMBRE D'HABITATGES
- TIPUS DE PROTECCIÓ
- PROTECCIÓ OFICIAL     1
- ALTRES HABITATGES PROTEGITS SEGONS LA NORMATIVA PRÒPIA DE LA COMUNITAT AUTÒNOMA     9
- (Senyaleu amb X la casella que correspongui)

**A.5**

**DURADA DE L'OBRA**

TEMPS PREVIST ENTRE LA CONCESSIÓ DE LA L·LICÈNCIA I L'INICI DE L'OBRA, EN MESOS .....   
 (Si fos inferior a un mes s'ha d'indicar 0 0)

DURADA PREVISTA DE L'OBRA EN MESOS .....   
 (Si fos inferior a un mes s'ha d'indicar 0 0)

**A.6**

**NOMBRE D'EDIFICIS PER CONSTRUIR O AFECTATS PER L'OBRA (1)**

(segons la destinació principal de l'edifici)

(Senyaleu amb X la casella que correspongui)

Obres en edificis .....

Obres només en locals .....

Passeu directament al quadre C.1

**1. EDIFICIS RESIDENCIALS**

**2. EDIFICIS NO RESIDENCIALS**

		Nombre d'edificis	DESTINATS A:		Nombre d'edificis
<b>Destinats a habitatge</b>	Aïllats	<input type="text"/>	Explotacions agràries, ramaderes o de pesca	.....	<input type="text"/>
	Amb un habitatge	<input type="text" value="1"/>	Indústries	.....	<input type="text"/>
	Adossats (2)	<input type="text"/>	Transports i comunicacions	.....	<input type="text"/>
<b>Destinats a residència col·lectiva</b>	Amb dos habitatges o més (3)	<input type="text"/>	Magatzems	.....	<input type="text"/>
	Permanent (residències, convents, col·legis majors, etc.)	<input type="text"/>	Serveis burocràtics (oficines)	.....	<input type="text"/>
		<input type="text"/>	Serveis comercials	.....	<input type="text"/>
		<input type="text"/>	Serveis sanitaris	.....	<input type="text"/>
		<input type="text"/>	Serveis culturals i recreatius	.....	<input type="text"/>
		<input type="text"/>	Serveis educatius	.....	<input type="text"/>
Eventual (hotels, motels, etc.)	<input type="text"/>	Esglésies i d'altres edificis religiosos (no residenc.)	.....	<input type="text"/>	

- (1) Edifici és una construcció permanent fixa sobre el terreny proveïda de teulada i limitada per murs exteriors o mitgeres. Són edificis residencials els que tenen més del 50% de la seva superfície (exclosos baixos i soterranis) destinada a habitatge familiar o a residència col·lectiva.
- (2) En les construccions adossades o aparellades es consideraran tants edificis com portals d'entrades principals independents hi hagi. Són construccions aparellades, les adossades de només dos habitatges.
- (3) En construccions amb dos habitatges o més, es consideraran tants edificis com portals independents hi hagi, encara que aquests edificis formin part d'un nucli comú i els portals es trobin dins d'un recinte tancat.

**A.7**

**CLASSIFICACIÓ SEGONS EL TIPUS D'OBRA I PRESSUPOST**

1. PRESSUPOST D'EXECUCIÓ MATERIAL DE L'OBRA

EN EUROS    .    ,

2. TIPUS D'OBRA PER A LA QUAL ES DEMANA L·LICÈNCIA:

(Senyaleu amb X la casella que correspongui)

S'han d'emplenar els quadres

DE NOVA PLANTA (1)	AMB DEMOLICIÓ TOTAL	<input type="checkbox"/>	1	B	i	D
	SENSE DEMOLICIÓ	<input type="checkbox"/>	2	B		
DE REHABILITACIÓ (2) (AMPLIACIÓ, REFORMA I/O RESTAURACIÓ)	AMB DEMOLICIÓ PARCIAL	<input checked="" type="checkbox"/>	3	C	i	D
	SENSE DEMOLICIÓ	<input type="checkbox"/>	4	C		
DE DEMOLICIÓ TOTAL EXCLUSIVAMENT (3)		<input type="checkbox"/>	5	D		

- (1) És obra de nova planta la que dóna lloc a un nou edifici, independentment que hi hagi demolició total prèvia o no.
- (2) És obra de rehabilitació (ampliació, reforma i/o restauració) la que dóna lloc a un nou edifici; encara que hi hagi hagut demolicions parcials o no.
- (3) És obra de demolició total i exclusivament la que dóna lloc a la desaparició d'edificis, sense que se sol·liciti en aquesta l·licència, cap nova construcció sobre el terreny de l'edifici demolit.

**NOTA GENERAL:** En tot el qüestionari, quan es parla de SUPERFÍCIE (sense cap especificació), s'ha d'entendre que és la suma de tots els metres quadrats de cada planta, que són afectats pels diferents tipus d'obra. Totes les dades s'escriuran sense decimals.

## B: EDIFICACIÓ DE NOVA PLANTA

### B.1 SUPERFÍCIE, VOLUM I CARACTERÍSTIQUES DELS EDIFICIS PER CONSTRUIR

- SUPERFÍCIE SOBRE EL TERRENY QUE HA D'OCCUPAR L'EDIFICACIÓ (EN .....
- SUPERFÍCIE DEL TERRENY, SOLAR O PARCEL·LA AFECTADA PEL PROJECTE (EN.M²).....
- CARACTERÍSTIQUES DELS EDIFICIS PER CONSTRUIR (1)

TIPUS D'EDIFICI	G	H	I	J	K
3.1 NOMBRE D'EDIFICIS	<input type="text"/>	<input type="text"/>	<input type="text"/>	<input type="text"/>	<input type="text"/>
3.2 PLANTES SOBRE RASANT	<input type="text"/>	<input type="text"/>	<input type="text"/>	<input type="text"/>	<input type="text"/>
3.3 PLANTES SOTA RASANT	<input type="text"/>	<input type="text"/>	<input type="text"/>	<input type="text"/>	<input type="text"/>
3.4 SUPERF. TOTAL PER CONSTRUIR (M²)	<input type="text"/>	<input type="text"/>	<input type="text"/>	<input type="text"/>	<input type="text"/>
3.5 VOLUM TOTAL PER CONSTRUIR (M³)	<input type="text"/>	<input type="text"/>	<input type="text"/>	<input type="text"/>	<input type="text"/>
3.6 NOMBRE TOTAL D'HABITATGES	<input type="text"/>	<input type="text"/>	<input type="text"/>	<input type="text"/>	<input type="text"/>
3.7 NOMBRE TOTAL DE PLACES (resid. col·lectives)	<input type="text"/>	<input type="text"/>	<input type="text"/>	<input type="text"/>	<input type="text"/>
3.8. NOMBRE TOTAL DE PLACES DE GARATGE	<input type="text"/>	<input type="text"/>	<input type="text"/>	<input type="text"/>	<input type="text"/>

(1) **Dades segons el tipus d'edifici** : si la construcció només comprèn un edifici o diversos d'iguals, s'ha de contestar únicament a la columna G.

Si la construcció comprèn diversos edificis diferents, com a parts d'una sola obra, s'ha de contestar en tantes columnes com edificis diferents s'hi incloguin, i s'agrupen en una mateixa columna els que tinguin característiques iguals.

Si es tracta d'edificis amb destí diferent, les columnes s'hauran d'emplenar seguint l'ordre que marca el quadre A.6.

### B.2 TIPOLOGIA CONSTRUCTIVA

Per als mateixos tipus d'edificis del quadre B.1 senyaleu amb una X, sobre el quadre corresponent, la tipologia constructiva més usual del tipus d'edifici.

TIPOLOGIA CONSTRUCTIVA		G	H	I	J	K	TIPOLOGIA CONSTRUCTIVA		G	H	I	J	K
1. ESTRUCTURA VERTICAL	1.1 FORMIGÓ ARMAT	<input type="checkbox"/>	<input type="checkbox"/>	<input type="checkbox"/>	<input type="checkbox"/>	<input type="checkbox"/>	4. CORONAMENT EXTERIOR	4.1 CERÀMICS	<input type="checkbox"/>	<input type="checkbox"/>	<input type="checkbox"/>	<input type="checkbox"/>	<input type="checkbox"/>
	1.2 METÀL·LICA	<input type="checkbox"/>	<input type="checkbox"/>	<input type="checkbox"/>	<input type="checkbox"/>	<input type="checkbox"/>		4.2 PETRIS	<input type="checkbox"/>	<input type="checkbox"/>	<input type="checkbox"/>	<input type="checkbox"/>	<input type="checkbox"/>
	1.3 MURS DE CÀRREGA	<input type="checkbox"/>	<input type="checkbox"/>	<input type="checkbox"/>	<input type="checkbox"/>	<input type="checkbox"/>		4.3 FAÇANES LLEUGERES	<input type="checkbox"/>	<input type="checkbox"/>	<input type="checkbox"/>	<input type="checkbox"/>	<input type="checkbox"/>
	1.4 MIXTA	<input type="checkbox"/>	<input type="checkbox"/>	<input type="checkbox"/>	<input type="checkbox"/>	<input type="checkbox"/>		4.4 REVESTIMENT CONTINU (Estuc, etc...)	<input type="checkbox"/>	<input type="checkbox"/>	<input type="checkbox"/>	<input type="checkbox"/>	<input type="checkbox"/>
2. ESTRUCTURA HORIZONTAL	2.1 UNIDIRECCIONAL (Bigueta, revoltó)	<input type="checkbox"/>	<input type="checkbox"/>	<input type="checkbox"/>	<input type="checkbox"/>	<input type="checkbox"/>	5. TANCAMENT EXTERIOR	5.1 FUSTA	<input type="checkbox"/>	<input type="checkbox"/>	<input type="checkbox"/>	<input type="checkbox"/>	<input type="checkbox"/>
	2.2 BIDIRECCIONAL	<input type="checkbox"/>	<input type="checkbox"/>	<input type="checkbox"/>	<input type="checkbox"/>	<input type="checkbox"/>		5.2 ALUMINI	<input type="checkbox"/>	<input type="checkbox"/>	<input type="checkbox"/>	<input type="checkbox"/>	<input type="checkbox"/>
3. TEULADA	3.1 PLANA (≤ 5%)	<input type="checkbox"/>	<input type="checkbox"/>	<input type="checkbox"/>	<input type="checkbox"/>	<input type="checkbox"/>		5.3 XAPA D'ACER	<input type="checkbox"/>	<input type="checkbox"/>	<input type="checkbox"/>	<input type="checkbox"/>	<input type="checkbox"/>
	3.2 INCLINADA	<input type="checkbox"/>	<input type="checkbox"/>	<input type="checkbox"/>	<input type="checkbox"/>	<input type="checkbox"/>		5.4 PLÀSTIC (PVC,...)	<input type="checkbox"/>	<input type="checkbox"/>	<input type="checkbox"/>	<input type="checkbox"/>	<input type="checkbox"/>

### B.3 INSTAL·LACIONS DELS EDIFICIS PER CONSTRUIR

S'ha de posar una X a les caselles corresponents, quan hi hagi el tipus d'instal·lacions que s'indica (pels tipus d'edificis del quadre B.1).

### B.4 ENERGIA A INSTAL·LAR

S'ha de posar una X a les caselles corresponents, quan hi hagi el tipus d'instal·lacions que s'indica (pels tipus d'edificis del quadre B.1).

INSTAL·LACIÓ PER TIPUS D'EDIFICI	G	H	I	J	K	ENERGIA PER TIPUS D'EDIFICI	G	H	I	J	K
1. EVACUACIÓ D'AIGÜES RESIDUALS	<input type="checkbox"/>	<input type="checkbox"/>	<input type="checkbox"/>	<input type="checkbox"/>	<input type="checkbox"/>	1. ELECTRICITAT	<input type="checkbox"/>	<input type="checkbox"/>	<input type="checkbox"/>	<input type="checkbox"/>	<input type="checkbox"/>
2. SUBMINISTRAMENT D'AIGUA POTABLE	<input type="checkbox"/>	<input type="checkbox"/>	<input type="checkbox"/>	<input type="checkbox"/>	<input type="checkbox"/>	2. COMBUSTIBLE SÒLID	<input type="checkbox"/>	<input type="checkbox"/>	<input type="checkbox"/>	<input type="checkbox"/>	<input type="checkbox"/>
3. AIGUA CALENTA	<input type="checkbox"/>	<input type="checkbox"/>	<input type="checkbox"/>	<input type="checkbox"/>	<input type="checkbox"/>	3. GAS CIUTAT O NATURAL	<input type="checkbox"/>	<input type="checkbox"/>	<input type="checkbox"/>	<input type="checkbox"/>	<input type="checkbox"/>
4. CALEFACCIÓ	<input type="checkbox"/>	<input type="checkbox"/>	<input type="checkbox"/>	<input type="checkbox"/>	<input type="checkbox"/>	4. UN ALTRE COMBUSTIBLE GASÓS (GLP)	<input type="checkbox"/>	<input type="checkbox"/>	<input type="checkbox"/>	<input type="checkbox"/>	<input type="checkbox"/>
5. REFRIGERACIÓ	<input type="checkbox"/>	<input type="checkbox"/>	<input type="checkbox"/>	<input type="checkbox"/>	<input type="checkbox"/>	5. COMBUSTIBLE LÍQUID	<input type="checkbox"/>	<input type="checkbox"/>	<input type="checkbox"/>	<input type="checkbox"/>	<input type="checkbox"/>
6. ASCENSORS I MUNTACÀRREGUES	<input type="checkbox"/>	<input type="checkbox"/>	<input type="checkbox"/>	<input type="checkbox"/>	<input type="checkbox"/>	6. ENERGIA SOLAR	<input type="checkbox"/>	<input type="checkbox"/>	<input type="checkbox"/>	<input type="checkbox"/>	<input type="checkbox"/>
7. TRACTAMENT D'AIGÜES RESIDUALS	<input type="checkbox"/>	<input type="checkbox"/>	<input type="checkbox"/>	<input type="checkbox"/>	<input type="checkbox"/>	7. UN ALTRE TIPUS D'ENERGIA	<input type="checkbox"/>	<input type="checkbox"/>	<input type="checkbox"/>	<input type="checkbox"/>	<input type="checkbox"/>
8. TRACTAMENT D'ALTRES RESIDUS	<input type="checkbox"/>	<input type="checkbox"/>	<input type="checkbox"/>	<input type="checkbox"/>	<input type="checkbox"/>						

**B.5**

**CARACTERÍSTIQUES DELS HABITATGES (1)**

En contestar s'ha de distingir cada un dels grups (1, 2, 3, ...) corresponents a cada tipus d'habitatges iguals; s'entén que són habitatges iguals, els que tenen la mateixa superfície útil, el mateix nombre d'habitacions i cambres de bany o lavabos, encara que es trobin distribuïts de formes diferents. S'ha de començar pels que tinguin dimensions més petites (si n'hi hagués més de vint tipus diferents, cal emplenar un full a part amb les mateixes dades sol·licitades i numerar cada nou tipus amb: 21, 22, 23, etc.).

TIPUS	M² SUPERFÍCIE ÚTIL PER HABITATGE	NOMBRE PECES INCLOSA CUINA I SENSE BANYS NI LAVABOS	NOMBRE BANYS I LAVABOS PER HABITATGE	NOMBRE HABITATGES IGUALS D'AQUEST TIPUS	Senyaleu amb una X el/s edificis en què són ubicats aquest tipus d'habitatge				
					G	H	I	J	K
1	[ ][ ][ ]	[ ][ ]	[ ]	[ ][ ][ ]	<input type="checkbox"/>	<input type="checkbox"/>	<input type="checkbox"/>	<input type="checkbox"/>	<input type="checkbox"/>
2	[ ][ ][ ]	[ ][ ]	[ ]	[ ][ ][ ]	<input type="checkbox"/>	<input type="checkbox"/>	<input type="checkbox"/>	<input type="checkbox"/>	<input type="checkbox"/>
3	[ ][ ][ ]	[ ][ ]	[ ]	[ ][ ][ ]	<input type="checkbox"/>	<input type="checkbox"/>	<input type="checkbox"/>	<input type="checkbox"/>	<input type="checkbox"/>
4	[ ][ ][ ]	[ ][ ]	[ ]	[ ][ ][ ]	<input type="checkbox"/>	<input type="checkbox"/>	<input type="checkbox"/>	<input type="checkbox"/>	<input type="checkbox"/>
5	[ ][ ][ ]	[ ][ ]	[ ]	[ ][ ][ ]	<input type="checkbox"/>	<input type="checkbox"/>	<input type="checkbox"/>	<input type="checkbox"/>	<input type="checkbox"/>
6	[ ][ ][ ]	[ ][ ]	[ ]	[ ][ ][ ]	<input type="checkbox"/>	<input type="checkbox"/>	<input type="checkbox"/>	<input type="checkbox"/>	<input type="checkbox"/>
7	[ ][ ][ ]	[ ][ ]	[ ]	[ ][ ][ ]	<input type="checkbox"/>	<input type="checkbox"/>	<input type="checkbox"/>	<input type="checkbox"/>	<input type="checkbox"/>
8	[ ][ ][ ]	[ ][ ]	[ ]	[ ][ ][ ]	<input type="checkbox"/>	<input type="checkbox"/>	<input type="checkbox"/>	<input type="checkbox"/>	<input type="checkbox"/>
9	[ ][ ][ ]	[ ][ ]	[ ]	[ ][ ][ ]	<input type="checkbox"/>	<input type="checkbox"/>	<input type="checkbox"/>	<input type="checkbox"/>	<input type="checkbox"/>
10	[ ][ ][ ]	[ ][ ]	[ ]	[ ][ ][ ]	<input type="checkbox"/>	<input type="checkbox"/>	<input type="checkbox"/>	<input type="checkbox"/>	<input type="checkbox"/>
11	[ ][ ][ ]	[ ][ ]	[ ]	[ ][ ][ ]	<input type="checkbox"/>	<input type="checkbox"/>	<input type="checkbox"/>	<input type="checkbox"/>	<input type="checkbox"/>
12	[ ][ ][ ]	[ ][ ]	[ ]	[ ][ ][ ]	<input type="checkbox"/>	<input type="checkbox"/>	<input type="checkbox"/>	<input type="checkbox"/>	<input type="checkbox"/>
13	[ ][ ][ ]	[ ][ ]	[ ]	[ ][ ][ ]	<input type="checkbox"/>	<input type="checkbox"/>	<input type="checkbox"/>	<input type="checkbox"/>	<input type="checkbox"/>
14	[ ][ ][ ]	[ ][ ]	[ ]	[ ][ ][ ]	<input type="checkbox"/>	<input type="checkbox"/>	<input type="checkbox"/>	<input type="checkbox"/>	<input type="checkbox"/>
15	[ ][ ][ ]	[ ][ ]	[ ]	[ ][ ][ ]	<input type="checkbox"/>	<input type="checkbox"/>	<input type="checkbox"/>	<input type="checkbox"/>	<input type="checkbox"/>
16	[ ][ ][ ]	[ ][ ]	[ ]	[ ][ ][ ]	<input type="checkbox"/>	<input type="checkbox"/>	<input type="checkbox"/>	<input type="checkbox"/>	<input type="checkbox"/>
17	[ ][ ][ ]	[ ][ ]	[ ]	[ ][ ][ ]	<input type="checkbox"/>	<input type="checkbox"/>	<input type="checkbox"/>	<input type="checkbox"/>	<input type="checkbox"/>
18	[ ][ ][ ]	[ ][ ]	[ ]	[ ][ ][ ]	<input type="checkbox"/>	<input type="checkbox"/>	<input type="checkbox"/>	<input type="checkbox"/>	<input type="checkbox"/>
19	[ ][ ][ ]	[ ][ ]	[ ]	[ ][ ][ ]	<input type="checkbox"/>	<input type="checkbox"/>	<input type="checkbox"/>	<input type="checkbox"/>	<input type="checkbox"/>
20	[ ][ ][ ]	[ ][ ]	[ ]	[ ][ ][ ]	<input type="checkbox"/>	<input type="checkbox"/>	<input type="checkbox"/>	<input type="checkbox"/>	<input type="checkbox"/>

**ACABATS INTERIORS**  
(senyaleu amb una X la casella que correspongui)

1. TIPUS DE PAVIMENT HABITACIONS (2)	CERÀMICA	<input type="checkbox"/>	1	3. TÉ SOSTRE FALS?	SÍ	<input type="checkbox"/>	1
	PETRI (inclòs terratzo)	<input type="checkbox"/>	2		NO	<input type="checkbox"/>	6
	FUSTA	<input type="checkbox"/>	3				
	CONTINUS (plàstics, moquetes)	<input type="checkbox"/>	4				
2. TANCAMENT INTERIOR (2)	FUSTA PER PINTAR	<input type="checkbox"/>	1	4. TÉ PERSIANES INSTAL·LADES?	SÍ	<input type="checkbox"/>	1
	FUSTA PER ENVERNISSAR	<input type="checkbox"/>	2		NO	<input type="checkbox"/>	6

(1) Aquest quadre s'ha d'emplenar en tots els projectes d'edificis que disposin d'habitatges, encara que el seu ús principal sigui de residència col·lectiva o no residencial.

(2) Si n'hi hagués de diversos tipus segons l'habitació concreta, s'ha d'indicar només el que ocupi més superfície.

**NOTA:** Si hi ha demolició prèvia d'un edifici existent, no us oblideu d'emplenar el quadre D.1 i assenyalau el destí principal que té l'edifici a demolir a les OBSERVACIONS.

## C: OBRES DE REHABILITACIÓ (AMPLIACIÓ, REFORMA I/O RESTAURACIÓ)

### C.1 TIPOLOGIA DE L'OBRA DE REHABILITACIÓ (1)

(senyaleu amb una X la casella que correspongui)

				Passeu a:
AMPLIACIÓ (2)	EN HORITZONTAL .....	<input type="checkbox"/>		C.2.1
	EN ALÇADA .....	<input type="checkbox"/>		"
REFORMA I/O RESTAURACIÓ (3)	BUIDAT DE L'EDIFICI, CONSERVACIÓ DE FAÇANA	CANVI DE DESTÍ PRINCIPAL .....	<input type="checkbox"/>	"
		SENSE CANVI .....	<input type="checkbox"/>	"
	SENSE BUIDAT DE L'EDIFICI	CANVI DE DESTÍ PRINCIPAL .....	<input type="checkbox"/>	C.2.2
		SENSE CANVI .....	<input checked="" type="checkbox"/>	"
REFORMA O CONDICIONAMENT DE LOCALS .....		<input type="checkbox"/>		"

- (1) Poden coexistir diversos tipus de rehabilitació; si és així, assenyalen només el més important o el de pressupost més alt.  
 (2) AMPLIACIÓ: Augmenta la superfície construïda d'un edifici, incorporant elements estructurals nous.  
 (3) REFORMA O RESTAURACIÓ: No varia la superfície construïda d'un edifici però afecta elements de l'edifici, estructurals o no.

### C.2 CARACTERÍSTIQUES DE L'OBRA DE REHABILITACIÓ

C.2.1 OBRES D'AMPLIACIÓ (en horitzontal o en alçada) O DE BUIDAT D'EDIFICIS, CONSERVANT LA FAÇANA

C.2.2 OBRES DE REFORMA I/O RESTAURACIÓ, SENSE BUIDAT DE L'EDIFICI, REFORMA O CONDICIONAMENT DE LOCALS

SUPERFÍCIE QUE S'AMPLIA O QUE ES RECONSTRUEIX EN M <sup>2</sup> .....	<input type="text"/>	NOMBRE D'EDIFICIS AFECTATS	<input type="text" value="1"/>
NOMBRE D'HABITATGES	CREATS	<input type="text"/>	<input type="text"/>
	SUPRIMITS	<input type="text"/>	<input type="text"/>
REFORMA O RESTAURACIÓ DE:			
(Poden coexistir)			
* ESTRUCTURA (fonaments, etc.) <input checked="" type="checkbox"/>			
* TEULADA <input type="checkbox"/>			
* CORONAMENT EXTERIOR VERTICAL (façanes) <input checked="" type="checkbox"/>			
* TANCAMENT INTERIOR HORITZONTAL (forjats) <input checked="" type="checkbox"/>			
* TANCAMENT INTERIOR VERTICAL (envans) <input checked="" type="checkbox"/>			
* ACABATS INTERIORS <input checked="" type="checkbox"/>			
* INSTAL·LACIONS, APARELLS, MAQUINÀRIA <input checked="" type="checkbox"/>			
* UNES ALTRES <input type="checkbox"/>			

### C.3 CARACTERÍSTIQUES DELS HABITATGES CREATS (1)

S'ha de contestar distingint cada un dels grups (1, 2, 3,...) corresponents a cada tipus d'habitatges iguals. S'entén que són iguals els que tenen la mateixa superfície útil, el mateix nombre d'habitacions i cambres de bany o lavabos, encara que siguin distribuïts de formes diferents. S'ha de començar pels que tinguin dimensions més petites (si n'hi hagués més de deu tipus diferents s'han de fer constar, en un full a part, les mateixes dades sol·licitades, i numerar cada nou tipus: 11, 12, 13, 14, etc.)

TIPUS	M <sup>2</sup> SUPERFÍCIE ÚTIL HABITATGE	NOMBRE DE PECES, INCLOSA LA CUINA, I SENSE BANY NI LAVABOS	NOMBRE DE BANYS I LAVABOS PER HABITATGE	NOMBRE D'HABITATGES IGUALS D'AQUEST TIPUS
1	<input type="text"/>	<input type="text"/>	<input type="text"/>	<input type="text"/>
2	<input type="text"/>	<input type="text"/>	<input type="text"/>	<input type="text"/>
3	<input type="text"/>	<input type="text"/>	<input type="text"/>	<input type="text"/>
4	<input type="text"/>	<input type="text"/>	<input type="text"/>	<input type="text"/>
5	<input type="text"/>	<input type="text"/>	<input type="text"/>	<input type="text"/>
6	<input type="text"/>	<input type="text"/>	<input type="text"/>	<input type="text"/>
7	<input type="text"/>	<input type="text"/>	<input type="text"/>	<input type="text"/>
8	<input type="text"/>	<input type="text"/>	<input type="text"/>	<input type="text"/>
9	<input type="text"/>	<input type="text"/>	<input type="text"/>	<input type="text"/>
10	<input type="text"/>	<input type="text"/>	<input type="text"/>	<input type="text"/>

(1) Aquest quadre s'ha d'emplenar en tots els projectes de rehabilitació en què hi hagi creació d'habitatges, tot i que l'edifici on es trobin siguin de residència col·lectiva o no residencial.

**NOTA:** Si hi ha demolició parcial prèvia a l'obra de rehabilitació, no us oblideu d'indicar la superfície a demolir en el quadre D.2, i si hi ha canvi de destí principal consigneu el primitiu de l'edifici a les OBSERVACIONS.

## D: DEMOLICIÓ

### D.1

### DEMOLICIÓ TOTAL

Indiqueu a continuació el nombre d'edificis que cal enderrocar i la superfície que tenen, com també el nombre d'habitatges i de places que han de desaparèixer i la superfície útil que posseeixen.

	NOMBRE	SUPERFÍCIE EN M <sup>2</sup>
1.1 NOMBRE D'EDIFICIS .....	<input type="text"/>	<input type="text"/>
1.2 NOMBRE TOTAL D'HABITATGES QUE S'HAN D'ENDERROCAR .....	<input type="text"/>	<input type="text"/>
1.3 NOMBRE DE PLACES QUE S'HAN DE DEMOLIR .....	<input type="text"/>	<input type="text"/>
(en edificis residencials col·lectius)		

### D.2

### DEMOLICIÓ PARCIAL

SUPERFÍCIE, EN M<sup>2</sup>, QUE S'HA DE DEMOLIR (Per obra nova o per a rehabilitació)

#### OBSERVACIONS:



.....  
.....  
.....

LLOC, DATA I SIGNATURA: BARCELONA a, 31 d' MAIG de 2024

SIGNATURA DEL TÈCNIC  
QUE HA FET EL PROJECTE

SIGNAT: LUIS OYAGÜEZ LÓPEZ

PROFESSIÓ: ARQUITECTE

TELÈFON DE CONTACTE PER A POSSIBLES DUBTES O ACLARIMENTS: 606 79 39 71

#### SEGELL DE L'AJUNTAMENT

(si no es presenta  
telemàticament)

#### CONTROL ADMINISTRATIU (ho omplena l'Ajuntament)

ENTITAT DE POBLACIÓ ON S'HA DE REALITZAR L'OBRA

DISTRICTE .....

SECCIÓ .....

DATA DE SOL·LICITUD DE LA LLICÈNCIA .....

DATA DE CONCESSIÓ DE LA LLICÈNCIA .....

NÚM. O CLAU DE LA LLICÈNCIA .....

## B - MATERIALS I COMPOSTOS

### B0 - MATERIALS BÀSICS

#### B01 - LÍQUIDS

##### B011-- AIGUA

#### 0.- ELEMENTS QUE CONTEMPLA EL PLEC

##### B011-05ME.

#### 1.- DEFINICIÓ I CONDICIONS DELS ELEMENTS

Aigües utilitzades per algun dels usos següents:

- Confecció de formigó
- Confecció de morter
- Confecció de pasta de guix
- Reg de plantacions
- Conglomerats de grava-ciment, terra-ciment, grava-emulsió, etc.
- Humectació de bases o subbases
- Humectació de peces ceràmiques, de ciment, etc.

#### CARACTERÍSTIQUES GENERALS:

Poden ser utilitzades les aigües potables i les sancionades com a acceptables per la pràctica. Es poden utilitzar aigües de mar o salines anàlogues per a la confecció o curat de formigons sense armadura. Per a la confecció de formigó armat o pretesat es prohibeix l'ús d'aquestes aigües, tret del cas que es facin estudis especials.

Es podrà utilitzar aigua reciclada provinent del rentat dels camions formigonera a la pròpia central de formigó, sempre que compleixi les especificacions anteriors i la seva densitat sigui  $\leq 1,3$  g/cm<sup>3</sup> i la densitat total sigui  $\leq 1,1$  g/cm<sup>3</sup>

L'aigua a utilitzar tant en el curat com en la pastada del formigó, no ha de contenir cap substància perjudicial en quantitats que puguin afectar a les propietats del formigó o a la protecció de l'armat. Si ha d'utilitzar-se per a la confecció o el curat de formigó o de morters i no hi ha antecedents de la seva utilització o aquesta presenta algun dubte s'haurà de verificar que aconsegueix totes aquestes característiques:

- Exponent d'hidrogen pH (UNE 83952):  $\geq 5$
- Total de substàncies dissoltes (UNE 83957):  $\leq 15$  g/l (15.000 ppm)
- Sulfats, expressats en SO<sub>4</sub>- (UNE 83956) - Ciment tipus SR, SRC:  $\leq 5$  g/l (5.000 ppm) -
- Altres tipus de ciment:  $\leq 1$  g/l (1.000 ppm)
- Ió clor, expressat en Cl- (UNE 83958) - Aigua per a formigó pretesat:  $\leq 1$  g/l (1.000 ppm)
- Aigua per a formigó armat:  $\leq 2$  g/l - Aigua per a formigó en massa amb armadura de fissuració:  $\leq 2$  g/l
- Hidrats de carboni(UNE 83959) : 0
- Substàncies orgàniques solubles en èter (UNE 83960):  $\leq 15$  g/l (15.000 ppm)

Àlcalis Na<sub>2</sub>O:  $\geq 1,5$  g/l

Ió clor total aportat per components d'un formigó no pot superar:

- Pretensat:  $\leq 0,2\%$  pes de ciment
- Armat:  $\leq 0,4\%$  pes de ciment
- En massa amb armadura de fissuració:  $\leq 0,4\%$  pes de ciment

#### 2.- CONDICIONS DE SUBMINISTRAMENT I EMMAGATZEMATGE

Subministrament i emmagatzematge: De manera que no s'alterin les seves condicions.

#### 3.- UNITAT I CRITERI D'AMIDAMENT

Unitat d'amidament: la indicada a la descripció de l'element

Criteri d'amidament: quantitat necessària subministrada a l'obra

#### 4.- NORMATIVA DE COMPLIMENT OBLIGATORI

Real Decreto 470/2021, de 29 de junio, por el que se aprueba el Código Estructural.

#### 5.- CONDICIONS DE CONTROL DE RECEPCIÓ

##### OPERACIONS DE CONTROL:

Abans de l'inici de l'obra i si no es tenen antecedents de l'aigua que es vol utilitzar, o es tenen dubtes, s'ha d'analitzar l'aigua per determinar:

- Exponent d'hidrogen pH (UNE 83952)
- Contingut de substàncies dissoltes (UNE 83957)
- Contingut de sulfats, expressats en SO<sub>4</sub> (UNE 83956)
- Contingut en ió clor Cl- (UNE 83958)
- Contingut d'hidrats de carboni (UNE 83959)
- Contingut de substàncies orgàniques solubles en èter (UNE 83960)



En cas d'utilitzar aigua potable de la xarxa de subministrament, no serà obligatori realitzar els assajos anteriors.

En altres casos, la DF o el Responsable de la recepció en el cas de centrals de formigó preparat o de prefabricats, s'ha de disposar la realització dels assajos en laboratoris contemplats en l'apartat 78.2.2.1, per tal de comprovar el compliment de les especificacions de l'article 29 del CODI ESTRUCTURAL.

CRITERIS DE PRESA DE MOSTRES:

Els controls s'han de realitzar segons les instruccions de la DF i el CODI ESTRUCTURAL, realitzant-se la presa de mostres segons la UNE 83951.

INTERPRETACIÓ DE RESULTATS I ACTUACIONS EN CAS D'INCOMPLIMENT:

No s'ha d'acceptar l'aigua que no compleixi les especificacions, ni per a l'amasat ni per al curat.

---

## **B0 - MATERIALS BÀSICS**

### **B03 - GRANULATS**

#### **B03L - SORRA**

#### **0.- ELEMENTS QUE CONTEMPLA EL PLEC**

B03L-05N7, B03L-05N0.

##### **1.- DEFINICIÓ I CONDICIONS DELS ELEMENTS**

Sorra procedent de roques calcàries, roques granítiques, marbres blancs i durs, o sorra procedent del reciclatge de residus de la construcció i demolició en una planta legalment autoritzada per al tractament d'aquest tipus de residu.

S'han considerat els tipus següents:

- Sorra de marbre blanc
- Sorra per a confecció de formigons, d'origen:  
Sorra per a confecció de formigons, d'origen:        - De pedra calcària        - De pedra granítica
- Sorra per a confecció de morters
- Sorra per a reblert de rases amb canonades
- Sorres procedents de reciclatge de residus de la construcció i demolicions

CARACTERÍSTIQUES GENERALS:

El contractista ha de sotmetre a l'aprovació de la DF les pedreres o dipòsits d'on s'han d'obtenir els àrids, aportant tots els elements justificatius que cregués convenientes o que li fossin requerits pel Director d'Obra, entre d'altres:

- Classificació geològica.
- Estudi de morfologia.
- Aplicacions anteriors.

La DF ha de poder refusar totes aquelles procedències que, al seu criteri, obligarien a un control massa freqüent dels materials que se n'extraguessin.

Els grànuls han de tenir forma arrodonida o polièdrica.

La composició granulomètrica ha de ser l'adequada al seu ús, o si no consta, la que estableixi explícitament la DF.

No ha de tenir margues o altres materials estranys.

Contingut de pirites o d'altres sulfurs oxidables: 0%

Contingut de matèria orgànica (UNE-EN 1744-1): Color més clar que el patró

Contingut de terrossos d'argila (UNE 7133): <= 1% en pes

Els àrids no han de ser reactius amb el ciment. No s'utilitzaran àrids procedents de roques toves, friables, poroses, etc., ni els que continguin nòduls de guix, compostos ferrosos, sulfurs oxidables, etc, en quantitats superiors a les contemplades al CODI ESTRUCTURAL.

Els àrids reciclats hauran de complir amb les especificacions de l'article 30 del CODI ESTRUCTURAL.

A més, els que provinquin de formigons estructurals sans, o de resistència elevada, han de ser adequats per a la fabricació de formigó reciclat estructural, complint una sèrie de requisits:

- Dimensió mínima permesa = 4 mm
  - Terrossos d'argila per a un formigó amb menys del 20% d'àrid reciclat: <= 0,6%
  - Terrossos d'argila per a un formigó amb 100% d'àrid reciclat: <= 0,25%
  - Absorció d'aigua per a un formigó amb menys del 20% d'àrid reciclat: <= 7%
  - Absorció d'aigua per a un formigó amb més del 20% d'àrid reciclat: <= 5%
  - Coeficient de Los Angeles: <= 40
-

- Continguts màxims d'impureses: - Material ceràmic: <= 5% del pes - Partícules lleugeres: <= 1% del pes - Asfalt: <= 1% del pes - Altres: <= 1,0 % del pes

En els valors de les especificacions no citades, es mantenen els establerts en l'article 30 del CODI ESTRUCTURAL.

SORRA DE MARBRE BLANC:

Barreja amb granulats blancs diferents del marbre: 0%

SORRA PER A LA CONFECIÓ DE FORMIGONS:

Es denomina sorra a la barreja de les diferents fraccions d'àrid fi que s'utilitzen per a la confecció del formigó

Designació: d/D - IL - N

d/D: Fracció granulomètrica, d tamany mínim i D tamany màxim

IL: Presentació, R rodat, T triturat (matxuqueig) i M barreja

N: Naturalesa de l'àrid (C, calcari; S, silici; G, granític; O, ofita; B, basalt; D, dolomític; Q, traquita; I, fonolita; V, varis; A, artificial i R, reciclat

Mida dels granuls (Tamís 4 UNE-EN 933-2): <= 4 mm

Material retingut pel tamís 0,063 (UNE-EN 933-2) i que sura en un líquid de pes específic 20 kN/m3 (UNE-EN 1744-1): <= 0,5% en pes

Compostos de sofre expressats en SO3 i referits a granulat sec (UNE-EN 1744-1): <= 1% en pes

Reactivitat potencial amb els àlcalis del ciment (UNE 146507-2)

Sulfats solubles en àcid, expressats en SO3 i referits al granulat sec (UNE-EN 1744-1): <= 0,8% en pes

Clorurs expressats en Cl- i referits al granulat sec (UNE-EN 1744-1):

- Formigó armat o en massa amb armadures de fissuració: <= 0,05% en pes

- Formigó pretesat: <= 0,03% en pes

Ió clor total aportat per components d'un formigó no pot superar:

- Pretensat: <= 0,2% pes de ciment

- Armat: <= 0,4% pes de ciment

- En massa amb armadura de fissuració: <= 0,4% pes de ciment

Estabilitat (UNE-EN 1367-2):

- Pèrdua de pes amb sulfat sòdic: <= 10%

- Pèrdua de pes amb sulfat magnèsic: <= 15%

Pèrdua de pes amb sulfat magnèsic (UNE-EN 1367-2) quan el formigó estigui sotmès a una classe d'exposició XF, i l'àrid fi tingui una absorció d'aigua >1%: <= 15%

Coefficient de friabilitat (UNE 83115)

- Per formigons d'alta resistència: < 40

- Formigons en massa o armats amb Fck<=30 N/mm2: < 50

Els àrids no han de presentar reactivitat potencial amb els àlcalis del formigó. Per a comprovar-ho, s'ha de realitzar en primer lloc un anàlisi petrogràfic, per a obtenir el tipus de reactivitat que, en el seu cas, puguin presentar. Si d'aquest estudi es dedueix la possibilitat de reactivitat àlcali sílice o àlcali silicat, s'ha de realitzar l'assaig descrit a l'UNE 146.508 EX. Si el tipus de reactivitat potencial és àlcali carbonat, s'ha de realitzar l'assaig descrit a l'UNE 146.507 EX Part 2.

La corba granulomètrica de l'àrid fi, ha d'estar compresa dins del fus següent:

Límits	Material retingut acumulat, en % en pes, en els tamisos						
	4 mm	2 mm	1 mm	0,5 mm	0,25 mm	0,125 mm	0,063 mm
Superior	0	4	16	40	70	77	(1)
Inferior	15	38	60	82	94	100	100

(1) Aquest valor varia en funció del tipus i origen de l'àrid.

SORRA DE PEDRA GRANÍTICA PER A LA CONFECIÓ DE FORMIGONS:

Contingut màxim de fins que passen pel tamís 0,063 mm (UNE-EN 933-1):

- Granulat gruixut: - Qualsevol tipus: <= 1,5% en pes

- Granulat fi: - Granulat arrodonit: <= 6% en pes - Granulat de matxuqueig no calcari per

a obres sotmeses a exposició XS, XD, XA, XF o XM: <= 6% en pes - Granulat de matxuqueig no calcari

per a obres sotmeses a exposició X0 o XC i no sotmeses a cap classe d'exposició XA, XF o XM: <= 10% en pes

Equivalent de sorra (EAV)(UNE-EN 933-8):

- Per a obres en ambients X0, XC: >= 70

- Resta de casos: >= 75

Absorció d'aigua (UNE-EN 1097-6): <= 5%

SORRA DE PEDRA CALCÀRIA PER A LA CONFECIÓ DE FORMIGONS:

Contingut màxim de fins que passen pel tamís 0,063 mm (UNE-EN 933-1):

- Granulat gruixut: - Qualsevol tipus: <= 1,5% en pes

- Granulat fi: - Granulat arrodonit: <= 6% en pes - Granulat de matxuqueig calcari per

a obres sotmeses a exposició XS, XD, XA, XF o XM: <= 10% en pes - Granulat de matxuqueig calcari

per a obres sotmeses a exposició X0 o XC i no sotmesa a cap classe d'exposició XA, XF o XM: <= 16%

en pes.

Valor blau de metilè(UNE 83130):

- Per a obres sotmeses a exposició X0 o XC:  $\leq 0,6\%$  en pes

- Resta de casos:  $\leq 0,3\%$  en pes

SORRA PER A LA CONFECIÓ DE MORTERS:

La composició granulomètrica ha de quedar dintre dels límits següents:

Tamís UNE 7-050 mm	Percentatge en pes que passa pel tamís	Condicions
5,00	A	A = 100
2,50	B	60 $\leq$ B $\leq$ 100
1,25	C	30 $\leq$ C $\leq$ 100
0,63	D	15 $\leq$ D $\leq$ 70
0,32	E	5 $\leq$ E $\leq$ 50
0,16	F	0 $\leq$ F $\leq$ 30
0,08	G	0 $\leq$ G $\leq$ 15
Altres condi- cions		C - D $\leq$ 50 D - E $\leq$ 50 C - E $\leq$ 70

Mida dels grànuls:  $\leq 1/3$  del gruix del junt

Contingut de matèries perjudicials:  $\leq 2\%$

GRANULATS PROCEDENTS DE RECICLATGE DE RESIDUS DE LA CONSTRUCCIÓ I DEMOLICIONS:

El material ha de procedir d'una planta autoritzada legalment per al tractament de residus de la construcció.

El material no ha de ser susceptible de cap mena de meteorització o d'alteració física o química sota les condicions més desfavorables que presumiblement es puguin donar al lloc d'utilització. No han de donar lloc, amb l'aigua, a dissolucions que puguin causar danys a estructures, capes de ferms, o contaminar el sòl o corrents d'aigua.

S'ha considerat que l'ús serà el reblert de rases amb canonades.

Per a qualsevol utilització diferent d'aquesta, es requereix l'acceptació expressa de la direcció facultativa i la justificació mitjançant els assaigs que pertoquin que es compleixen les condicions requerides per a l'ús al que es pretén destinar.

2.- CONDICIONS DE SUBMINISTRAMENT I EMMAGATZEMATGE

Subministrament i emmagatzematge: De manera que no s'alterin les seves condicions.

Cada remesa de sorra s'ha de descarregar en una zona ja preparada de sòl sec.

Les sorres de tipus diferents s'han d'emmagatzemar per separat.

Els àrids s'han d'emmagatzemar de tal manera que quedin protegits contra la contaminació, i evitant la seva possible segregació, sobretot durant el seu transport. Es recomana emmagatzemar-los sota cobert per evitar els canvis de temperatura del granulat, i en un terreny sec i net destinat a l'apilament dels àrids. Les sorres d'altres tipus s'han d'emmagatzemar per separat.

3.- UNITAT I CRITERI D'AMIDAMENT

Unitat d'amidament: la indicada a la descripció de l'element

Criteri d'amidament: quantitat necessària subministrada a l'obra

4.- NORMATIVA DE COMPLIMENT OBLIGATORI

SORRA PER A LA CONFECIÓ DE FORMIGONS:

Real Decreto 470/2021, de 29 de junio, por el que se aprueba el Código Estructural.

SORRA PER A LA CONFECIÓ DE MORTERS:

Real Decreto 470/2021, de 29 de junio, por el que se aprueba el Código Estructural.

UNE-EN 12620:2003 Áridos para hormigón.

Documento Básico de Seguridad estructural Fábrica DB-SE-F, parte II del CTE, aprobado por el Real Decreto 314/2006.

SORRES PER A ALTRES USOS:

No hi ha normativa de compliment obligatori.

5.- CONDICIONS DE CONTROL DE RECEPCIÓ

CONDICIONS DE MARCATGE I CONTROL DE LA DOCUMENTACIÓ:

L'entrega de granulat a l'obra ha d'anar acompanyada d'un full de subministrament proporcionat pel subministrador, en el que hi han de constar com a mínim les següents dades:

- Identificació del subministrador
- Número del certificat de marcatge CE o indicació d'autoconsum
- Número de sèrie de la fulla de subministrament
- Nom de la cantera
- Data del lliurament
- Nom del peticionari
- Designació de l'àrid segons l'article 30.2 del CODI ESTRUCTURAL
- Quantitat de granulat subministrat

- Identificació del lloc de subministrament

El fabricant ha de proporcionar la informació relativa a la granulometria i a les toleràncies de l'àrid subministrat.

El subministrador ha de posar a disposició de la DF en el cas que aquesta ho sol·liciti, la documentació següent, que acredita el marcatge CE, segons el sistema d'avaluació de conformitat aplicable, d'acord amb el que disposa l'apartat 7.2.1 del CTE: - Productes per a carreteres i altres treballs d'obres públiques i edificació de Funcio: Aplicacions que exigeixen requisits de seguretat molt estrictes\*. \* Requisits que han de ser definits per lleis, reglaments i normes administratives nacionals de cada estat membre, - Productes per a edificació, fabricació de productes de formigó prefabricat, carreteres i altres treballs d'obres públiques de Funcio: Aplicacions que exigeixen requisits de seguretat molt estrictes\*. \* Requisits que han de ser definits per lleis, reglaments i normes administratives nacionals de cada estat membre: - Sistema 2+: Declaració de

Prestacions - Productes per a edificació, fabricació de productes de formigó prefabricat, carreteres i altres treballs d'obres públiques de Funcio: Aplicacions que no exigeixen requisits de seguretat molt estrictes\*. \* Requisits que han de ser definits per lleis, reglaments i normes administratives nacionals de cada estat membre, - Productes per a carreteres i altres treballs d'obres públiques i edificació de Funcio: Aplicacions que no exigeixen requisits de seguretat molt estrictes\*. \* Requisits que han de ser definits per lleis, reglaments i normes administratives nacionals de cada estat membre: - Sistema 4: Declaració de Prestacions

El símbol de marcatge de conformitat CE s'ha d'estampar d'acord amb la Directiva 93/68CE i ha d'estar visible sobre el producte o sobre etiqueta, embalatge o documentació comercial i ha d'anar acompanyat de la següent informació:

- Número d'identificació de l'organisme de certificació
- Nom o marca d'identificació i direcció del fabricant
- Les dues últimes xifres de l'any d'impressió del marcatge
- Referència a la norma (UNE-EN 12620)
- Descripció del producte (nom genèric, material, ús previst)
- Designació del producte
- Informació de les característiques essencials aplicables

A la documentació del marcatge haurà d'indicar:

- Nom del laboratori que ha realitzat els assajos
- Data d'emissió del certificat
- Garantia de que el tractament estadístic és l'exigit en el marcatge
- Estudi de fins que justifiqui experimentalment el seu ús, en el cas que hi hagi àrids que no compleixen amb l'article 30.4.1 del CODI ESTRUCTURAL.

L'àrid reciclat ha d'incloure en la seva documentació:

- Naturalesa del material
- Planta productora de l'àrid i empresa transportista de la runa
- Presència d'impureses
- Detalls de la seva procedència
- Altre informació que resulti rellevant

OPERACIONS DE CONTROL:

Els àrids han de disposar del marcatge CE, de tal manera que la comprovació de la seva idoneïtat per al seu ús es farà mitjançant un control documental del marcatge per tal de determinar el compliment de les especificacions del projecte i de l'article 30 del CODI ESTRUCTURAL.

En el cas d'àrids d'autoconsum, el Constructor o el Subministrador ha d'aportar un certificat d'assaig, de com a màxim tres mesos d'antiguitat, realitzat en un laboratori de control dels contemplats en l'article 17.2.2.1 del CODI ESTRUCTURAL, que verifiqui el compliment de les especificacions de l'àrid subministrat respecte l'article 30 del CODI ESTRUCTURAL.

La DF ha de poder valorar el nivell de garantia del distintiu, i en cas de no disposar de suficient informació, ha de poder determinar l'execució de comprovacions mitjançant assaigs.

La DF, a més, ha de valorar si realitzar una inspecció a la planta de fabricació, a poder ser, abans del subministra de l'àrid, per comprovar la idoneïtat per a la seva fabricació. En cas necessari, la DF ha de poder realitzar els assaigs següents per a verificar la conformitat de les especificacions:

- Matèria orgànica (UNE-EN 1744-1).
- Terrossos d'argila (UNE 7133).
- Material retengut pel garbell 0.063 UNE (UNE EN 933-2) i que sura en un líquid de pes específic 2 (UNE EN 1744-1).
- Compostos de sofre (SO<sub>3</sub>)- respecte al granulat sec (UNE-EN 1744-1).
- Sulfats solubles en àcid (UNE-EN 1744-1).
- Contingut d'Ió CL- (UNE-EN 1744-1).
- Assaig petrogràfic
- Reactivitat potencial amb els àlcalis del ciment (UNE 146-507 i UNE 146-508).
- Equivalent de sorra (UNE-EN 933-8).
- Absorció d'aigua (UNE-EN 1097-6).
- Assaig d'identificació per raigs X.
- Pèrdua de pes amb sulfat magnèsic (UNE-EN 1367-2)
- Assaig granulomètric (UNE-EN 933-2)

- Coeficient de friabilitat (UNE 83115)

Un cop s'hagi realitzat l'apilament, s'ha de realitzar una inspecció visual, i si es considera necessari, s'han de prendre mostres per realitzar els assaigs corresponents.

S'ha de poder acceptar la sorra que no compleixi amb els requisits sempre i quan mitjançant rentat, cribatge o mescla, assoleixi les condicions exigides.

CRITERIS DE PRESA DE MOSTRES:

Els controls s'han de realitzar segons les instruccions de la DF i el CODI ESTRUCTURAL.

INTERPRETACIÓ DE RESULTATS I ACTUACIONS EN CAS D'INCOMPLIMENT:

No s'ha d'acceptar la sorra que no compleixi totes les especificacions indicades al plec de condicions. Si la granulometria no s'ajusta a la utilitzada per a l'establiment de les dosificacions aprovades, s'hauran de projectar i aprovar noves fórmules de treball.

No s'han d'utilitzar àrids fins els quals l'equivalent de sorra sigui inferior a:

- 70, en obres sotmeses a les classes X0 o XC

- 75, en la resta de casos

En cas que les sorres procedents del matxuqueig de roques calcàries o de roques dolomítiques que no compleixin l'especificació de l'equivalent de sorra, s'han de poder acceptar si l'assaig del blau de metilè (UNE-EN 933-9) compleix el següent:

- Per a obres amb classe general d'exposició classe X0 o XC:  $\leq 0,6\%$  en pes

- Resta de casos:  $\leq 0,3\%$  en pes

Si el valor del blau de metilè fos superior als valors anteriors, i es presentin dubtes de la presència d'argila en els fins, s'ha de poder realitzar un assaig de rajos X per a la seva detecció i identificació: s'ha de poder utilitzar l'àrid fi si les argiles són del tipus caolinita o illita, i si les propietats del formigó amb aquest àrid són les mateixes que les d'un que tingui els mateixos components però sense els fins.

S'han de poder utilitzar sorres rodades, o procedents de roques matxucades, o escòries siderúrgiques adequades, en la fabricació de formigó d'ús no estructural.

---

## **B0 - MATERIALS BÀSICS**

### **B05 - AGLOMERANTS I CONGLOMERANTS**

#### **B053- - MATERIAL PER A REJUNTAT DE RAJOLES CERÀMIQUES**

##### **0.- ELEMENTS QUE CONTEMPLA EL PLEC**

**B053-1VF8,B053-1VF9.**

##### **1.- DEFINICIÓ I CONDICIONS DELS ELEMENTS**

Material format per la mescla d'un conglomerant, càrregues minerals i additius, apte per a omplir junts entre diferents materials o protegir en front la corrosió armadures actives d'elements pretesats o postesats.

S'han considerat els tipus següents:

- Material format per la mescla d'un conglomerant, càrregues minerals i additius, apte per a omplir els junts entre les rajoles ceràmiques que formen els revestiment de parets o paviments situats en interior o exteriors.

S'han considerat els tipus següents de material per a rejuntat de rajoles ceràmiques:

- Material de rejuntat cimentós (CG): Mescla de conglomerant hidràulic, càrregues minerals i additius orgànics o inorgànics, que únicament cal incorporar aigua o addició líquida en el moment abans d'utilitzar-se.

- Material de rejuntat de resina reactiva (RG): Mescla de resines sintètiques, càrregues minerals i additius orgànics o inorgànics, que endureixen per una reacció química.

BEURADA PER A CERÀMICA:

No ha de tenir grumolls ni principis d'aglomeració.

BEURADA PER A CERÀMICA DE MATERIAL CIMENTÓS (CG):

S'han considerat les classes següents, en funció de les característiques addicionals:

- CG 1: Material de rejuntat cimentos normal

- CG 2: Material de rejuntat cimentos millorat, amb característiques addicionals (resistència alta a l'abrasió i absorció d'aigua reduïda)

Característiques fonamentals:

- Resistència a l'abrasió (EN 12808-2):  $\leq 2000$  mm<sup>3</sup>

- Resistència a la flexió (EN 12808-3):  $\geq 2,5$  N/mm<sup>2</sup>

---

- Resistència a la compressió (EN 12808-3):  $\geq 15$  N/mm<sup>2</sup>
- Retracció (EN 12808-4):  $\leq 3$  mm/m
- Absorció d'aigua (EN 12808-5): - Després de 30 min:  $\leq 5$  g - Després de 240 min:  $\leq 10$  g

Característiques addicionals:

- Alta resistència a l'abrasió (EN 12808-2):  $\leq 1000$  mm<sup>3</sup>
- Absorció d'aigua (EN 12808-5): - Després de 30 min:  $\leq 2$  g - Després de 240 min:  $\leq 5$  g

BEURADA PER A CERÀMICA DE RESINES REACTIVES (RG):

- Resistència a l'abrasió (EN 12808-2):  $\leq 250$  mm<sup>3</sup>
- Resistència a la flexió (EN 12808-3):  $\geq 30$  N/mm<sup>2</sup>
- Resistència a la compressió (EN 12808-3):  $\geq 45$  N/mm<sup>2</sup>
- Retracció (EN 12808-4):  $\leq 1.5$  mm/m
- Absorció d'aigua després de 240 min(EN 12808-5):  $\leq 0,1$  g

2.- CONDICIONS DE SUBMINISTRAMENT I EMMAGATZEMATGE

SUBMINISTRAMENT I EMMAGATZEMATGE A LA BEURADA PER A CERÀMICA:

Subministrament: Envasada adequadament, de manera que no experimenti alteració de les seves característiques.

Emmagatzematge: En el seu envàs d'origen i en llocs secs, sense contacte directe amb el terra i protegit de la intempèrie, de manera que no se n'alterin les condicions inicials.

3.- UNITAT I CRITERI D'AMIDAMENT

BEURADA PER A CERÀMICA:

Unitat d'amidament: la indicada a la descripció de l'element

Criteri d'amidament: quantitat necessària subministrada a l'obra

4.- NORMATIVA DE COMPLIMENT OBLIGATORI

BEURADA PER A CERÀMICA:

\* UNE-EN 13888:2009 Materiales de rejuntado para baldosas cerámicas. Requisitos, evaluación de la conformidad, clasificación y designación.

5.- CONDICIONS DE CONTROL DE RECEPCIÓ

CONDICIONS DE MARCATGE I CONTROL DE LA DOCUMENTACIÓ A LA BEURADA PER A CERÀMICA:

A l'embalatge o a l'albarà de lliurament han de constar-hi les dades següents:

- Nom del producte
- Marca del fabricant i lloc d'origen
- Data i codi de producció, caducitat i condicions d'emmagatzematge
- Referència a la norma UNE-EN 13888
- Tipus de material de rejuntat
- Instruccions d'us: - Proporcions de la mescla - Temps de maduració: interval de temps des del moment de fer la mescla i el moment en que està llest per a ser aplicat - Vida útil: interval de temps màxim en que el material pot ser utilitzat després de fer la mescla - Mètode d'aplicació - Temps que cal esperar fins a fer la neteja i permetre l'ús - Àmbit d'aplicació

---

## B0 - MATERIALS BÀSICS

### B05 - AGLOMERANTS I CONGLOMERANTS

#### B054 - CALÇ

#### 0.- ELEMENTS QUE CONTEMPLA EL PLEC

##### B054-06DH.

#### 1.- DEFINICIÓ I CONDICIONS DELS ELEMENTS

Conglomerant obtingut per calcinació de materials calcaris, format principalment per òxids o hidròxids de calci amb o sense òxids o hidròxids de magnesi i quantitats menors d'òxids de silici, ferro i alumini.

S'han considerat els tipus següents:

- Calç aèria càlcica (CL): - Hidratada en pols: CL 90-S - Hidratada en pasta: CL 90-S PL
- Calç hidràulica natural (NHL): - Calç hidràulica natural 2: NHL 2 - Calç hidràulica natural 3,5: NHL 3,5 - Calç hidràulica natural 5: NHL 5

CALÇ AÈRIA HIDRATADA CL 90:

Si conté additius, aquests no han d'afectar a les propietats dels morters.

Les característiques següents han de complir amb els valors declarats pel fabricant, assajats segons la norma corresponent, dins del límit de tolerància indicat, en el seu cas.

Contingut de CaO + MgO, segons UNE-EN 459-2:  $\geq 90$

Contingut de MgO, segons UNE-EN 459-2:  $\leq 5$

Contingut de SO<sub>3</sub>, segons UNE-EN 459-2:  $\leq 2$

Contingut de CO<sub>2</sub>, segons UNE-EN 459-2:  $\leq 4$

Contingut de calç útil, segons UNE-EN 459-2:  $\geq 80$

Estabilitat de volum, segons UNE-EN 459-2:

- Calç en pasta: compleix l'assaig

- Calç en pols: - Mètode de referència:  $\leq 2$  mm - Mètode alternatiu:  $\leq 20$  mm

Mida de partícula de la calç en pols, segons UNE-EN 459-2:

- Material retingut al tamís 0,09 mm:  $\leq 7\%$

- Material retingut al tamís 0,2 mm:  $\leq 2\%$

Penetració de la calç en pols, segons UNE-EN 459-2:  $> 10$  i  $< 50$  mm

CALÇ AÈRIA HIDRATADA EN PASTA:

Estarà amarada i barrejada amb aigua, en la quantitat adient per a obtenir una pasta de consistència adequada a l'ús destinat.

No tindrà grumolls ni principis d'aglomeració.

CALÇ HIDRÀULICA NATURAL:

Les característiques següents han de complir amb els valors declarats pel fabricant, assajats segons la norma corresponent, dins del límit de tolerància indicat, en el seu cas.

Resistència a compressió, segons UNE-EN 459-2:

- Calç del tipus NHL 2:  $\geq 2$  a  $\leq 7$  Mpa, als 28 dies

- Calç del tipus NHL 3,5:  $\geq 3,5$  a  $\leq 10$  Mpa, als 28 dies

- Calç del tipus NHL 5: - Als 7 dies:  $\geq 2$  MPa - Als 28 dies:  $\geq 5$  a  $\leq 15$  MPa

Temps d'adormiment, segons UNE-EN 459-2:

- Inicial:  $> 1$  h

- Final: - Calç del tipus NHL 2:  $\leq 40$  h - Calç del tipus NHL 3,5:  $\leq 30$  h - Calç del tipus NHL 5:  $\leq 15$  h

Contingut en aire segons UNE-EN 459-2:  $\leq 5\%$

Contingut de SO<sub>3</sub>, segons UNE-EN 459-2:  $\leq 2$

Contingut de calç útil, segons UNE-EN 459-2:

- Calç del tipus NHL 2:  $\geq 35$

- Calç del tipus NHL 3,5:  $\geq 25$

- Calç del tipus NHL 5:  $\geq 15$

Estabilitat de volum, segons UNE-EN 459-2:

- Mètode de referència:  $\leq 2$  mm

- Mètode alternatiu:  $\leq 20$  mm

Mida de partícula, segons UNE-EN 459-2:

- Material retingut al tamís 0,09 mm:  $\leq 15\%$

- Material retingut al tamís 0,2 mm:  $\leq 2\%$

Penetració, segons UNE-EN 459-2:  $> 10$  i  $< 50$  mm

CALÇ PER A ESTABILITZACIÓ DE TERRES EN CARRETERES:

S'utilitzaran calços aèries vives del tipus CL 90-Q i calços aèries hidratades del tipus CL 90-S. Tindran un aspecte homogeni i no un estat grumollós o aglomerat.

Compliran les especificacions de la taula 200.1 de l'article 200 del PG3, determinades segons la norma UNE-EN 459-2.

Contingut d'aigua lliure de les calços hidratades, segons UNE-EN 459-2:  $< 2\%$  en pes.

2.- CONDICIONS DE SUBMINISTRAMENT I EMMAGATZEMATGE

Subministrament: S'ha de transportar en cisternes pressuritzades dotades de mitjans pneumàtics o mecànics que permetin el ràpid transvasament a sitges d'emmagatzematge. Aquestes han de ser estanques.

A les obres de poc volum el subministrament podrà ser en sacs, de manera que no experimenti alteració de les seves característiques.

Emmagatzematge: Es tindran en compte les normes indicades en les fitxes de seguretat per a les classes de calç. Aquestes fitxes de seguretat han de ser les recomanades oficialment o, en el seu defecte, les facilitades pel subministrador.

3.- UNITAT I CRITERI D'AMIDAMENT

Unitat d'amidament: la indicada a la descripció de l'element

Criteri d'amidament: quantitat necessària subministrada a l'obra

4.- NORMATIVA DE COMPLIMENT OBLIGATORI

NORMATIVA GENERAL:

UNE-EN 459-1:2016 Cales para la construcción. Parte 1: Definiciones, especificaciones y criterios de conformidad.

\* UNE-EN 459-2:2011 Cales para la construcción. Parte 2: Métodos de ensayo.

CALÇ PER A ESTABILITZACIÓ DE TERRES EN CARRETERES:

Orden de 6 de febrero de 1976 por la que se aprueba el Pliego de Prescripciones Técnicas Generales para Obras de Carreteras y Puentes (PG-3).

Orden FOM/2523/2014, de 12 de diciembre, por la que se actualizan determinados artículos del Pliego

de Prescripciones Técnicas Generales para Obras de Carreteras y Puentes, relativos a materiales básicos, a firmes y pavimentos, y a señalización, balizamiento y sistemas de contención de vehículos (PG-3).

\* UNE 80502:2014 Cales vivas o hidratadas utilizadas en la mejora y/o estabilización de suelos.

#### 5.- CONDICIONS DE CONTROL DE RECEPCIÓ

##### CONDICIONS DE MARCATGE I CONTROL DE LA DOCUMENTACIÓ:

El subministrador ha de posar a disposició de la DF en el cas que aquesta ho sol·liciti, la documentació següent, que acredita el marcatge CE, segons el sistema d'avaluació de conformitat aplicable, d'acord amb el que disposa l'apartat 7.2.1 del CTE: - Productes per a preparació de conglomerant per a morters de ram de paleta, arrebossat i lliscat, per a la fabricació d'altres productes de construcció i per a aplicacions en enginyeria civil: - Sistema 2+: Declaració de Prestacions

Per a cada remesa caldrà un albarà i la informació d'etiquetatge i marcatge CE de la norma UNE-EN 459-1.

A l'albarà hi ha de constar com a mínim la informació següent:

- Nom i adreça del fabricant i de l'empresa subministradora
  - Data de subministrament i de fabricació
  - Identificació del vehicle de transport
  - Quantitat subministrada
  - Denominació comercial, quan la tingui, i tipus de calç subministrada (UNE-EN 459-1)
  - Nom i adreça del comprador i destí
  - Referència de la comanda
  - El marcatge CE ha d'incloure, com a mínim, la informació següent: - Símbol del marcatge CE
  - Nombre identificador de l'organisme de certificació - Nom o marca distintiva d'identificació
  - i adreça registrada del fabricant - Els dos darrers dígitos de la data del primer marcatge -
  - Nombre de referència de la Declaració de Prestacions - Referència a l'UNE EN 459-1 -
- Descripció del producte: nom genèric, tipus i ús previst - Informació sobre les característiques essencials incloses a la norma UNE-EN 459-1

##### OPERACIONS DE CONTROL:

Les tasques de control a realitzar són les següents:

- Inspecció de les condicions de subministrament de la calç, i verificació documental de que els valors declarats pel fabricant en els documents que acompanyen el marcatge CE són conforme a les especificacions exigides.
  - Si es detecten anomalies durant el transport, emmagatzematge o manipulació, la DF podrà disposar que es realitzin els següents assaigs de control de recepció, segons UNE-EN 459-2: - Contingut d'òxids de calci i magnesi - Contingut de diòxid de carboni - Contingut de calç útil Ca (Oh) 2 - Mida de partícula
  - Control addicional quan la calç ha estat emmagatzemada en condicions atmosfèriques normals durant un període superior a 2 mesos, o inferior, quan ha estat emmagatzemada en ambients humits o condicions atmosfèriques desfavorables. Sobre una mostra representativa de la calç emmagatzemada es realitzaran els següents assaigs: - Contingut de diòxid de carboni - Mida de partícula
- Els mètodes d'assaigs es descriuen a la UNE-EN 459-2.

##### CRITERIS DE PRESA DE MOSTRES:

Les mostres s'han de prendre segons l'indicat a l'article 200 del PG3 i els criteris que exposi la DF.

Es considera com un lot, que s'acceptarà o rebutjarà en bloc:

- La quantitat de calç de la mateixa classe i procedència rebuda mensualment.
- Si mensualment es reben més de 200 t, el lot serà aquesta quantitat o fracció.

De cada lot es prendran dues mostres, segons el procediment indicat a la norma UNE-EN 459-2. Una per realitzar els assaigs de control de recepció i l'altra per als assaigs de contrast, que es conservarà durant almenys 100 dies en recipient adequat i estanc. Es prendrà una tercera mostra si el subministrador de calç ho sol·licita.

##### INTERPRETACIÓ DE RESULTATS I ACTUACIONS EN CAS D'INCOMPLIMENT:

La DF ha d'indicar les mesures a adoptar en el cas que no es compleixin les especificacions establertes al plec.

La remesa no s'ha d'acceptar si, en el moment d'obrir el recipient que la conté apareix en estat grumollós o aglomerat.

---

## B0 - MATERIALS BÀSICS

### B05 - AGLOMERANTS I CONGLOMERANTS

#### B055 - CIMENT



0.- ELEMENTS QUE CONTEMPLA EL PLEC

B055-067M,B055-065W.

1.- DEFINICIÓ I CONDICIONS DELS ELEMENTS

Conglomerant hidràulic format per diferents materials inorgànics finament dividits que, amassats amb aigua, formen una pasta que, mitjançant un procés d'hidratació, endureix i un cop endurit conserva la seva resistència i estabilitat fins i tot sota l'aigua.

S'han considerat els ciments regulats per la norma RC-16 amb les característiques següents:

- Ciments comuns (CEM)
- Ciments d'aluminat de calci (CAC)
- Ciments blancs (BL)
- Ciments resistens a l'aigua de mar (MR)

CARACTERÍSTIQUES GENERALS:

En el cas de que el material s'utilitzi en obra pública, l'acord de Govern de la Generalitat de Catalunya de 9 de juny de 1998, exigeix que els materials siguin de qualitat certificada o puguin acreditar un nivell de qualitat equivalent, segons les normes aplicables als estats membres de la Unió Europea o de l'Associació Europea de Lliure Canvi.

També en aquest cas, es procurarà que els esmentats materials disposin de l'etiqueta ecològica europea, regulada en el Reglament (CE) nº 66/2010 o bé altres distintius de la Comunitat Europea. Ha de ser un material granular molt fi i estadísticament homogeni en la seva composició.

El ciment ha de ser capaç, si es dosifica i barreja adequadament amb aigua i granulats, de produir un morter o un formigó que conservi la seva treballabilitat en un temps prou llarg i assolir, al final de períodes definits, els nivells especificats de resistència i mantenir estabilitat de volum a llarg termini.

No ha de tenir grumolls ni principis d'aglomeració.

En activitats manuals en les que hi hagi risc de contacte amb la pell i d'acord amb l'establert a l'Ordre Presidencial 1954/2004 de 22 de juny, no s'han d'utilitzar o comercialitzar ciments amb un contingut de crom (VI) superior a dos parts per milió del pes sec del ciment.

CIMENTS COMUNS (CEM):

Estaran subjectes al marcatge CE de conformitat amb el que disposen els Reials Decrets 1328/1995 de 28 de juliol i 256/2016 de 10 de juny.

Els components han de complir els requisits especificats en el capítol 5 de la norma UNE-EN 197-1.

Tipus de ciments:

- Ciment Pòrtland: CEM I
- Ciment Pòrtland amb addicions: CEM II
- Ciment Pòrtland amb escòries de forn alt: CEM III
- Ciment putzolànic: CEM IV
- Ciment compost: CEM V

Alguns d'aquests tipus es divideixen en subtipus, segons el contingut de l'addició o barreja d'addicions presents en el ciment. Segons aquest contingut creixent els subtipus poden ser A, B o C.

Addicions del clinker pòrtland (K):

- Escòria de forn alt: S
- Fum de sílice: D
- Putzolana natural: P
- Putzolana natural calcinada: Q
- Cendra volant Sicília: V
- Cendra volant calcària: W
- Esquist calcinat: T
- Filler calcari L: L
- Filler calcari LL: LL

Relació entre denominació i designació dels ciments comuns segons el tipus, subtipus i addicions:

Denominació	Designació
Ciment pòrtland	CEM I
Ciment pòrtland amb escòria	CEM II/A-S CEM II/B-S
Ciment pòrtland amb fum de sílice	CEM II/A-D
Ciment pòrtland amb Putzolana	CEM II/A-P CEM II/B-P CEM II/A-Q

	CEM II/B-Q
Ciment pòrtland amb cendres volants	CEM II/A-V CEM II/B-V CEM II/A-W CEM II/B-W
Ciment pòrtland amb esquist calcinat	CEM II/A-T CEM II/B-T
Ciment pòrtland amb filler calcari	CEM II/A-L CEM II/B-L CEM II/A-LL CEM II/B-LL
Ciment pòrtland mixt	CEM II/A-M CEM II/B-M
Ciment amb escòries de forn alt	CEM III/A CEM III/B CEM III/C
Ciment putzolànic	CEM IV/A CEM IV/B
Ciment compost	CEM V/A CEM V/B

En ciments pòrtland mixtos CEM II/A-M i CEM II/B-M, en ciments putzolànics CEM IV/A i CEM IV/B i en ciments compostos CEM V/A i CEM V/B els components principals a més del clinker han de ser declarats a la designació del ciment.

La composició dels diferents ciments comuns ha de ser l'especificada al capítol 6 de la norma UNE-EN 197-1.

Els ciments comuns han de complir les exigències mecàniques, físiques, químiques i de durabilitat especificades al capítol 7 de la norma UNE-EN 197-1.

CIMENTS D'ALUMINAT DE CALÇ (CAC):

Ciment obtingut per una mescla de materials aluminosos i calcàris.

Estaran subjectes al marcatge CE de conformitat amb el que disposa el Reial Decret 256/2016, de 10 de juny.

Han de complir les exigències mecàniques, físiques i químiques especificades a UNE-EN 14647.

CIMENTS BLANCS (BL):

Han d'estar subjectes al Reial Decret 1313/1988 i seran aquells definits a la norma UNE 80305 i homòlegs de les normes UNE-EN 197-1 (ciments comuns) i UNE-EN 413-1 (ciments de ram de paleta) que compleixin amb l'especificació de blancor.

Índex de blancor (UNE 80117):  $\geq 85$

D'acord amb el Real Decret 1313/1988 de 28 d'octubre i L'Ordre Ministerial de 17 de gener de 1989, han de portar el Certificat de Conformitat amb Requisits Reglamentaris (CCRR).

La composició, així com les prescripcions mecàniques, físiques, químiques i de durabilitat que han de complir els ciments comuns blancs són les mateixes que les especificades per als ciments comuns a la norma UNE-EN 197-1.

La composició, així com les prescripcions mecàniques, físiques i químiques que ha de complir el ciment blanc de ram de paleta (BL 22,5 X) són les mateixes que les especificades per al ciment homòleg a la norma UNE-EN 413-1.

CIMENTS RESISTENTS A L'AIGUA DE MAR (MR):

D'acord amb el Real Decret 1313/1988 de 28 d'octubre i L'Ordre Ministerial de 17 de gener de 1989, han de portar el Certificat de Conformitat amb Requisits Reglamentaris (CCRR).

Relació entre denominació i designació dels ciments resistents a l'aigua de mar segons el tipus, subtipus i addicions:

Denominació	Designació
Ciment pòrtland	I
Ciment pòrtland amb escòria	II/A-S II/B-S
Ciment pòrtland amb fum de sílice	II/A-D
Ciment pòrtland amb Putzolana	II/A-P

	II/B-P
Ciment pòrtland amb cendres volants	II/A-V II/B-V
Ciment amb escòries de forn alt	III/A III/B III/C
Ciment putzolànic	IV/A IV/B
Ciment compost	CEM V/A

Les especificacions generals en quan a composició i a exigències mecàniques, físiques, químiques i de durabilitat que han de complir són les corresponents als ciments comuns homòlegs de la norma UNE-EN 197-1.

Han de complir els requisits addicionals especificats al capítol 7.2 de la norma UNE 80303-2.

#### 2.- CONDICIONS DE SUBMINISTRAMENT I EMMAGATZEMATGE

Subministrament: de manera que no s'alterin les seves característiques.

Si el ciment es subministra a granel s'ha d'emmagatzemar en sitges.

Si el ciment es subministra en sacs, s'han d'emmagatzemar en un lloc sec, ventilat, protegit de la intempèrie i sense contacte directe amb la terra, de manera que no s'alterin les seves condicions.

Temps màxim d'emmagatzematge dels ciments:

- Classes 22,5 i 32,5: 3 mesos
- Classes 42,5 : 2 mesos
- Classes 52,5 : 1 mes

#### 3.- UNITAT I CRITERI D'AMIDAMENT

Unitat d'amidament: la indicada a la descripció de l'element

Criteri d'amidament: quantitat necessària subministrada a l'obra

#### 4.- NORMATIVA DE COMPLIMENT OBLIGATORI

Real Decreto 1313/1988, de 28 de octubre, por el se declara obligatoria la homologación de los cementos para la fabricación de hormigones y morteros para todo tipo de obras y productos prefabricados.

Orden de 17 de enero de 1989 por la que se establece la certificación de conformidad a normas como alternativa de la homologación de los cementos para la fabricación de hormigones y morteros para todo tipo de obras y productos prefabricados.

Real Decreto 1328/1995, de 28 de julio, por el que se modifica, en aplicación de la Directiva 93/68/CEE, las disposiciones para la libre circulación de productos de construcción, aprobadas por el Real Decreto 1630/1992, de 29 de diciembre.

Real Decreto 256/2016, de 10 de junio, por el que se aprueba la Instrucción para la recepción de cementos (RC-16).

UNE-EN 197-1:2000 Cemento. Parte 1: Composición, especificaciones y criterios de conformidad de los cementos comunes.

UNE-EN 14647:2006 Cemento de aluminato de calcio. Composición, especificaciones y criterios de conformidad.

UNE 80305:2001 Cementos blancos.

UNE 80303-2:2001 Cementos con características adicionales. Parte 2: Cementos resistentes al agua de mar.

#### 5.- CONDICIONS DE CONTROL DE RECEPCIÓ

CONDICIONS DE MARCATGE I CONTROL DE LA DOCUMENTACIÓ EN CEMENTS COMUNS (CEM) I CEMENTS DE CALÇ (CAC):

El subministrador ha de posar a disposició de la DF en el cas que aquesta ho sol·liciti, la documentació següent, que acredita el marcatge CE, segons el sistema d'avaluació de conformitat aplicable, d'acord amb el que disposa l'apartat 7.2.1 del CTE: - Productes per a preparació de formigó, morter, beurades i altres mesclures per a construcció i per a la fabricació de productes de construcció, - Productes per a elaboració de formigó, morter, pasta i altres mesclures per a construcció i per a la fabricació de productes de construcció: - Sistema 1+: Declaració de Prestacions

El símbol normalitzat del marcatge CE ha d'anar acompanyat de la següent informació com a mínim:

- el número identificador del organisme certificador que ha intervingut en el control de producció
- nom o marca distintiva d'identificació i adreça enregistrada del fabricant
- número del certificat CE de conformitat
- les dues últimes xifres de l'any en que el fabricant va posar el marcatge CE
- indicacions que permetin identificar el producte així com les seves característiques i prestacions declarades atenent a les seves especificacions tècniques
- referència a la norma harmonitzada corresponent
- designació normalitzada del ciment indicant el tipus, subtipus (segons els components principals) i classe resistent
- en el seu cas, informació addicional referent al contingut de clorurs, al límit superior de pèrdua

per calcinació de cendra volant i/o additiu emprat

Sobre el mateix embalatge, el marcatge CE es pot simplificar, i inclourà com a mínim:

- el símbol normalitzat del marcatge CE
- en el seu cas, el número del certificat CE de conformitat
- nom o marca distintiva d'identificació i adreça enregistrada del fabricant
- els dos últims dígitos de l'any en que el fabricant va posar el marcatge
- referència al número de la norma harmonitzada corresponent

En aquest cas, la informació complerta del marcatge o etiquetat CE haurà d'apareixer també a l'albarà o documentació que acompanya al lliurament.

A l'albarà hi han de figurar les dades següents:

- número de referència de la comanda
- nom i adreça del comprador i punt de destí del ciment
- identificació del fabricant i de l'empresa de subministrament
- designació normalitzada del ciment subministrat conforme a la instrucció RC-16
- quantitat que es subministra
- en el seu cas, referència a los dades de l'etiquetat corresponent al marcatge CE
- data de subministrament
- identificació del vehicle que el transporta

CONDICIONS DE MARCATGE I CONTROL DE LA DOCUMENTACIÓ EN CEMENTS BLANCS (BL) I CEMENTS RESISTENTS A L'AIGUA DE MAR (MR):

A l'albarà hi han de figurar les dades següents:

- número de referència de la comanda
- nom i adreça del comprador i punt de destí dels ciment
- identificació del fabricant i de l'adreça de subministrament
- designació normalitzada del ciment subministrat segons el Reial Decret 256/2016, de 10 de juny
- contrasenya del Certificat de Conformitat amb els Requisits Reglamentaris
- quantitat que es subministra
- identificació del vehicle que transporta el ciment
- en el seu cas, l'etiquetatge corresponent al marcatge CE
- En el cas de ciments envasats, aquests han de mostrar als seus envasos la següent informació:
- nom o marca identificativa i adreça complerta del fabricant i de la fàbrica
- designació normalitzada del ciment subministrat conforme la present instrucció
- contrasenya del Certificat de Conformitat amb els Requisits Reglamentaris
- dates de fabricació i d'envasat (indicant setmana i any)
- condicions específiques aplicables a la manipulació i utilització del producte

El fabricant ha de facilitar, si li demanen, les dades següents:

- Inici i final d'adormiment
- Si s'han incorporat additius, informació detallada de tots ells i dels seus efectes

OPERACIONS DE CONTROL:

La recepció del ciment haurà d'incloure al menys, dues fases obligatòries:

- Una primera fase de comprovació de la documentació
- Una segona fase d'inspecció visual del subministrament

Es pot donar una tercera fase, si el responsable de recepció ho considera oportú, de comprovació del tipus i classe de ciment i de les característiques físiques químiques i mecàniques mitjançant la realització d'assaigs d'identificació i, si es el cas, d'assaigs complementaris.

Per a la primera fase, al iniciar el subministrament el Responsable de recepció ha de comprovar que la documentació es la requerida. Aquesta documentació estarà compresa per:

- Albarà o full de subministrament.
- Etiquetatge
- Documents de conformitat, com pot ser el marcatge CE o bé la Certificació de Conformitat del Reial Decret 1313/1988
- Pel cas dels ciments no subjectes al marcatge CE, el certificat de garantia del fabricant signat.
- Si els ciments disposen de distintius de qualitat, caldrà també la documentació precisa de reconeixements del distintiu.

En la segona fase, un cop superada la fase de control documental, cal sotmetre el ciment a una inspecció visual per comprovar que no ha patit alteracions o barreges indesitjades.

La tercera fase s'activarà quan es pugui preveure possibles defectes o en el cas que el Responsable així ho estableixi per haver donat resultats no conformes en les fases anteriors o per haver detectat defectes en l'ús de ciments d'anteriors remeses.

En aquest supòsit es duran terme, abans de començar l'obra i cada 200 t de ciment de la mateixa designació i procedència durant l'execució, assaigs d'acord amb l'establer en els Annexes 5 i 6 de la RC-16.

CRITERIS DE PRESA DE MOSTRES:

Les mostres es prendran segons l'indicat en la RC-16. Per a cada lot de control sotmès a assaig s'extrauran tres mostres, una per tal de realitzar els assaigs de comprovació de la composició, l'altra per als assaigs físics, mecànics i químics i l'altra per a ser conservada preventivament.

INTERPRETACIÓ DE RESULTATS I ACTUACIONS EN CAS D'INCOMPLIMENT:

A efectes de la fase primera, no s'aprovarà l'ús de ciments els quals el etiquetatge i la documentació no es correspongui amb el ciment sol·licitat, quan la documentació no estigui completa i quan no

es reuneixin tots els requisits establerts.

A efectes de la segona fase, no s'aprovarà l'ús de ciments que presentin símptomes de meteorització rellevant, que contingui cossos estranys i que no resulti homogènia en el seu aspecte o color.

A efectes de la tercera fase, no s'aprovarà l'ús de ciments que no compleixin els criteris establerts en l'apartat A5.5 de la RC-16.

Quan no es compleixi alguna de les prescripcions del ciment assajat, es repetiran els assaigs per duplicat, sobre dues mostres obtingudes de l'aplec existent a obra. S'acceptarà el lot únicament si els resultats obtinguts en les dues mostres són satisfactoris.

---

## **B0 - MATERIALS BÀSICS**

### **B05 - AGLOMERANTS I CONGLOMERANTS**

#### **B059 - GUIX**

##### **0.- ELEMENTS QUE CONTEMPLA EL PLEC**

B059-06FP,B059-06FO,B059-06FM,B059-06FN.

##### **1.- DEFINICIÓ I CONDICIONS DELS ELEMENTS**

Productes en pols preparats bàsicament amb pedra de guix, i eventualment addicions per a modificar les característiques d'adormiment, resistència, adherència, retenció d'aigua, densitat o altres. S'han contemplat els tipus de guixos següents:

- Conglomerants a base de guix
- Guix per a la construcció en general
- Guix per a aplicacions especials de construcció
- Guix per a agafar perfils i plaques de guix laminat

##### **CARACTERÍSTIQUES GENERALS:**

Ha d'estar homologat d'acord amb el RD 1312/1986 o disposar d'una certificació de conformitat a normes segons l'ordre 14/01/1991.

En el cas de que el material s'utilitzi en obra pública, l'acord de Govern de la Generalitat de Catalunya de 9 de juny de 1998, exigeix que els materials siguin de qualitat certificada o puguin acreditar un nivell de qualitat equivalent, segons les normes aplicables als estats membres de la Unió Europea o de l'Associació Europea de Lliure Canvi.

També en aquest cas, es procurarà que els esmentats materials disposin de l'etiqueta ecològica europea, regulada en el Reglament (CE) n° 66/2010 o bé altres distintius de la Comunitat Europea. S'ha de poder utilitzar directament, pastant-los amb aigua.

No ha de tenir grumolls ni principis d'aglomeració.

##### **GUIXOS DE CONSTRUCCIÓ I CONGLOMERANTS A BASE DE GUIX PER A CONSTRUCCIÓ:**

Resistència mecànica a flexió (UNE-EN 13279-1):

- Guix de construcció d'aplicació manual de designació B1: => 1,0 N/mm<sup>2</sup>
- Guix de construcció de projecció mecànica de designació B1: => 1,0 N/mm<sup>2</sup>
- Guix especial per a la construcció de designació C6: > 1 N/mm<sup>2</sup>

Resistència mecànica a compressió (UNE-EN 13179-1):

- Guix de construcció d'aplicació manual de designació B1: > 2,0 N/mm<sup>2</sup>
- Guix de construcció de projecció mecànica de designació B1: > 2,0 N/mm<sup>2</sup>
- Guix especial per a la construcció de designació C6: > 2 N/mm<sup>2</sup>

Temps d'inici d'adormiment:

- Guix de designació B1 d'aplicació manual: > 20 minuts
- Guix de designació B1 de projecció mecànica: > 50 minuts
- Guix de designació C6: > 20 minuts

Els guixos de construcció i els conglomerants a base de guix per a la construcció s'han de designar de la següent manera:

- El tipus de guix o de conglomerant de guix segons la designació de la norma UNE-EN 13279-1
- Referència a la norma EN 13279-1
- Identificació segons la norma UNE-EN 13279-1
- Resistència a compressió

##### **ADHESIUS A BASE DE GUIX PER A PLAQUES DE GUIX LAMINAT I TRANSFORMATS DE PLAQUES DE GUIX LAMINAT:**

Els adhesius a base de guix per a la fixació de les plaques de guix laminat o els transformats de plaques de guix laminat s'han de designar de la següent manera:

- Mitjançant l'expressió "adhesivo a base de yeso para transformados de placas de yeso laminado

con aislamiento térmico/acústico o placas de yeso laminado"

- Referència a la norma EN 14496

Els adhesius a base de guix per a la fixació de les plaques de guix laminat o els transformats de plaques de guix laminat han d'anar marcats de manera clara e indeleble, ja sigui sobre la pròpia placa, o bé sobre l'embalatge, l'albarà o el certificat subministrat amb el producte amb les següents indicacions:

- Referència a la norma europea EN 14496

- Nom, marca comercial o altres mitjans d'identificació del fabricant

- Data de fabricació i/o data de caducitat

- Identificació del producte segons el sistema de designació esmentat anteriorment

- Ha de portar, en lloc visible, el marcatge CE de conformitat amb el que disposa el Reial Decret 1328/1995, de 28 de juliol

## 2.- CONDICIONS DE SUBMINISTRAMENT I EMMAGATZEMATGE

Subministrament: en sacs, de manera que no s'alterin les seves característiques.

Emmagatzematge: En lloc sec, protegit de la intempèrie i sense contacte directe amb el terra, de manera que no s'alterin les seves condicions.

## 3.- UNITAT I CRITERI D'AMIDAMENT

Unitat d'amidament: la indicada a la descripció de l'element

Criteri d'amidament: quantitat necessària subministrada a l'obra

## 4.- NORMATIVA DE COMPLIMENT OBLIGATORI

GUIXOS DE CONSTRUCCIÓ I CONGLOMERANTS A BASE DE GUIX PER A CONSTRUCCIÓ:

UNE-EN 13279-1:2006 Yesos de construcción y conglomerantes a base de yeso para la construcción.

Parte 1: Definiciones y especificaciones.

UNE-EN 13279-2:2006 Yesos de construcción y conglomerantes a base de yeso para la construcción.

Parte 2: Métodos de ensayo.

ADHESIUS A BASE DE GUIX PER A PLAQUES DE GUIX LAMINAT I TRANSFORMATS DE PLAQUES DE GUIX LAMINAT:

UNE-EN 14496:2006 Adhesivos a base de yeso para transformados de placa de yeso laminado con aislante térmico/acústico y placas de yeso laminado. Definiciones, especificaciones y métodos de ensayo.

## 5.- CONDICIONS DE CONTROL DE RECEPCIÓ

CONDICIONS DE MARCATGE I CONTROL DE LA DOCUMENTACIÓ DEL GUIX DE CONSTRUCCIÓ:

El subministrador ha de posar a disposició de la DF en el cas que aquesta ho sol·liciti, la documentació següent, que acredita el marcatge CE, segons el sistema d'avaluació de conformitat aplicable, d'acord amb el que disposa l'apartat 7.2.1 del CTE: - Productes per a parets, envans, sostres o revestiments per a la protecció contra el foc d'elements estructurals i/o per a compartimentació davant del foc en edificis, - Productes per a parets, envans, sostres o revestiments per a qualsevol ús excepte per a la protecció contra el foc d'elements estructurals i/o per a compartimentació davant del foc en edificis de Prestacio o Característica: Tots: - Sistema

4: Declaració de Prestacions - Productes per a parets, envans, sostres o revestiments per a la protecció contra el foc d'elements estructurals i/o per a compartimentació davant del foc en edificis de Prestacio o Característica: Reacció al foc: - Sistema 3: Declaració de Prestacions

El símbol normalitzat del marcatge CE (segons la directiva 93/68/CE) s'ha d'estampar sobre l'embalatge de manera visible (o si no és possible, sobre o la documentació comercial que acompanya al producte) i ha d'anar acompanyat de la següent informació com a mínim:

- Nom, logotip o adreça declarada del fabricant

- Les dues últimes xifres de l'any de la impressió del marcatge

- Referència a la norma europea EN 13279

- Descripció del producte: nom genèric, tipus, quantitat i ús previst

- Informació sobre les característiques essencials que han de declarar-se de la següent manera:

- Valors declarats, i quan procedeixi, nivell o classe - Reacció al foc -

Aïllament directe al soroll aeri - Resistència tèrmica - Característiques a les que s'aplica l'opció "Prestació No Determinada" (PND) - Com alternativa la designació normalitzada

CONDICIONS DE MARCATGE I CONTROL DE LA DOCUMENTACIÓ DEL GUIX PER A AGAFAR PLAQUES DE GUIX LAMINAT:

El subministrador ha de posar a disposició de la DF en el cas que aquesta ho sol·liciti, la documentació següent, que acredita el marcatge CE, segons el sistema d'avaluació de conformitat aplicable, d'acord amb el que disposa l'apartat 7.2.1 del CTE: - Productes per a usos subjectes

a reglamentacions sobre reacció al foc de Prestacio o Característica: Adherència, - Productes per a usos subjectes a reglamentacions sobre reacció al foc de Prestacio o Característica: Reacció al foc. Productes que compleixen la Decisió de la Comissió 2003/43/CE modificada, - Productes per a

usos no subjectes a reglamentacions sobre reacció al foc de Prestacio o Característica: Adherència: - Sistema 4: Declaració de Prestacions - Productes per a usos subjectes a reglamentacions sobre

reacció al foc de Prestacio o Característica: Reacció al foc: - Sistema 3: Declaració de Prestacions

El símbol normalitzat del marcatge CE (segons la directiva 93/68/CE) s'ha d'estampar sobre l'embalatge de manera visible (o si no és possible, sobre o la documentació comercial que acompanya al producte) i ha d'anar acompanyat de la següent informació com a mínim:

- Nom, logotip o adreça declarada del fabricant

- Les dues últimes xifres de l'any de la impressió del marcatge

- Referència a la norma europea EN 14496

- Descripció del producte: nom genèric, material, dimensions i ús previst

- Informació sobre les característiques essencials que han de declarar-se de la següent manera:
- Valors declarats, i quan procedeixi, nivell o classe - Resistència a l'esforç tallant
- Reacció al foc - Permeabilitat al vapor d'aigua - Resistència a flexió
- Altres valors que depenen del sistema i que ha de declarar el fabricant en la seva documentació sobre l'ús previst - Prestació No determinada (PND) per a aquelles característiques en les que sigui aplicable - Com alternativa la designació normalitzada

**OPERACIONS DE CONTROL DEL GUIX DE CONSTRUCCIÓ:**

Inspecció visual de les condicions de subministrament.

Abans de començar l'obra o si varia el subministrament es demanaran al contractista els certificats del fabricant que garanteixin el compliment del plec de condicions tècniques, incloent els resultats dels assaigs següents, realitzats per un laboratori acreditat:

- Aigua combinada: (UNE 102032)
- Sofre en % d'ions SO<sub>3</sub>: (UNE 102032)
- Contingut de sulfats de calci (UNE 102037)
- Exponent d'hidrogen pH (UNE 102032)
- Finor de molta: (UNE-EN 13279-2)
- Resistència a flexotracció: (UNE-EN 13279-2)
- Temps d'adormiment: (UNE-EN 13279-2)
- Índex de puresa: (UNE 102032)

En cas de no presentar aquests resultats, o que la DF tingui dubtes de la seva representativitat, es realitzaran aquests assaigs sobre el material rebut.

En cas de que el material disposi de la Marca AENOR, marcatge CE o altre legalment reconeguda a un país de l'UE, es pot prescindir de la presentació dels assaigs de control de recepció.

**CRITERIS DE PRESA DE MOSTRA DEL GUIX DE CONSTRUCCIÓ:**

La presa de mostra i els assajos han de realitzar-se segons lo establert en el capítol 3 de la norma europea UNE-EN 13279-2.

**INTERPRETACIÓ DELS RESULTATS I ACTUACIONS EN CAS D'INCOMPLIMENT DEL GUIX DE CONSTRUCCIÓ:**

No es podran utilitzar a l'obra guixos sense el corresponent marcatge CE i el certificat de garantia del fabricant, d'acord a els assajos de tipus inicial i el control de producció realitzat a fabrica segons la norma UNE-EN 13279-1.

Quan no es compleixi alguna de les prescripcions de qualitat del guix assajat, es repetiran els assaigs per duplicat, sobre dues mostres tretes de l'aplec existent a l'obra. Si un qualsevol dels resultats no és satisfactori, es rebutjarà tot l'aplec i es faran tots els assaigs esmentats a les següents cinc partides que arribin a l'obra.

---

## **B0 - MATERIALS BÀSICS**

### **B06 - FORMIGONS**

#### **B06F - FORMIGONS ESTRUCTURALS (CE)**

##### **B06F2 - - FORMIGÓ ESTRUCTURAL PER ARMAR AMB CIMENT GRIS I GRANULAT NATURAL (CE)**

#### **0.- ELEMENTS QUE CONTEMPLA EL PLEC**

##### **B06F2-I05P.**

###### **1.- DEFINICIÓ I CONDICIONS DELS ELEMENTS**

Formigó amb o sense addicions (cendres volants o fum de sílice), elaborat en una central formigonera legalment autoritzada d'acord amb el títol 4t. de la llei 21/1992 de 16 de juliol d'indústria i el Real Decret 559/2010, de 7 de maig.

###### **CARACTERÍSTIQUES DELS FORMIGONS D'ÚS ESTRUCTURAL:**

Els components del formigó, la seva dosificació, el procés de fabricació i el transport han d'estar d'acord amb les prescripcions del CODI ESTRUCTURAL.

La designació del formigó fabricat en central es pot fer per propietats o per dosificació i s'expressarà, com a mínim, la següent informació:

- Consistència
  - Grandària màxima del granulat
  - Tipus d'ambient al que s'exposarà el formigó
  - Resistència característica a compressió per als formigons designats per propietats
  - Contingut de ciment expressat en kg/m<sup>3</sup>, per als formigons designats per dosificació
-

- La indicació de l'ús estructural que ha de tenir el formigó: en massa, armat o pretesat
- La designació per propietats s'ha de fer d'acord amb el format: T-R/C/TM/A
- T: Indicatiu que serà HM per al formigó en massa, HA pel formigó armat, i HP per al formigó pretesat
  - R: Resistència característica a compressió, en N/mm<sup>2</sup> (20-25-30-35-40-45-50-55-60-70-80-90-100)
  - C: Lletra indicativa del tipus de consistència: L Líquida, F fluida, B tova, P plàstica i S seca
  - TM: Grandària màxima del granulat en mm.

- A: Designació de l'ambient al que s'exposarà el formigó

En els formigons designats per propietats, el subministrador ha d'establir la composició de la mescla del formigó, garantint al peticionari les característiques especificades de grandària màxima del granulat, consistència i resistència característica, així com les limitacions derivades del tipus d'ambient especificat (contingut de ciment i relació aigua/ciment).

En els formigons designats per dosificació, el peticionari es responsable de la congruència de les característiques especificades de grandària màxima del granulat, consistència i contingut en ciment per metre cúbic de formigó, i el subministrador les haurà de garantir, indicant també, la relació aigua/ciment que ha emprat.

En els formigons amb característiques especials o d'altres de les especificades a la designació, les garanties i les dades que el subministrador hagi d'aportar, s'han d'especificar abans de l'inici del subministrament.

El formigó ha de complir amb les exigències de qualitat que estableix l'article 43.2 del CODI ESTRUCTURAL.

Si el formigó està destinat a una obra amb armadures pretesades, podrà contenir cendres volants sense que aquestes excedeixin el 20% del pes del ciment, i si es tracta de fum de silici no podrà excedir el 10%

Si el formigó està destinat a obres de formigó en massa o armat, la DF pot autoritzar l'ús de cendres volants o fum de silici per la seva confecció. En estructures d'edificació, si s'utilitzen cendres volants no han de superar el 35% del pes del ciment. Si s'utilitza fum de silici no ha de superar el 10% del pes del ciment. La quantitat mínima de ciment s'especifica a l'article 43.2.1 del CODI ESTRUCTURAL.

La central que subministri formigó amb cendres volants realitzarà un control sobre la producció segons l'art. 32 del CODI ESTRUCTURAL i ha de posar els resultats de l'anàlisi a l'abast de la DF, o disposarà d'un distintiu de qualitat oficialment reconegut

Les cendres volants han de complir en qualsevol cas les especificacions de la norma UNE\_EN 450. Els additius hauran de ser del tipus que estableix l'article 31.2 del CODI ESTRUCTURAL i complir l'UNE EN 934-2

En cap cas la proporció en pes de l'additiu no ha de superar el 5% del pes del ciment utilitzat. Classificació dels formigons per la seva resistència a compressió:

- Si  $f_{ck} \leq 50$  N/mm<sup>2</sup>, resistència standard
- Si  $f_{ck} > 50$  N/mm<sup>2</sup>, alta resistència

Valor mínim de la resistència:

- Formigons en massa  $\geq 20$  N/mm<sup>2</sup>
- Formigons armats o pretesats  $\geq 25$  N/mm<sup>2</sup>

Tipus de ciment:

- Formigó en massa: Ciments comuns excepte els tipus CEM II/A-Q, CEM II/B-Q, CEM II/A-W, CEM II/B-W, CEM II/A-T, CEM II/B-T i CEM III/C (UNE-EN 197-1), Ciments per a usos especials ESP VI-1 (UNE 80307).

- Formigó armat: Ciments comuns excepte els tipus CEM II/A-Q, CEM II/B-Q, CEM II/A-W, CEM II/B-W, CEM II/A-T, CEM II/B-T, CEM III/C i CEM V/B (UNE-EN 197-1).

- Formigó pretesat: Ciments comuns tipus CEM I, CEM II/A-D, CEM II/A-V, CEM II/A-P i CEM II/A-M(V,P) (UNE-EN 197-1).

- Es considera inclòs dins dels ciments comuns els ciments blancs (UNE 80305).

- Es consideren inclosos els ciments de característiques addicionals com els resistents als sulfats i/o a l'aigua de mar (UNE 80303-1 i UNE 80303-2), i els de baix calor d'hidratació (UNE-EN 14216).

Classe del ciment: 32,5 N

Densitats dels formigons:

- Formigons en massa (HM): - 2.250 kg/m<sup>3</sup> si  $f_{ck} \leq 40$  N/mm<sup>2</sup> - 2.300 kg/m<sup>3</sup> si  $f_{ck} > 40$  N/mm<sup>2</sup>

Formigons armats i pretensats (HA-HP): 2400 kg/m<sup>3</sup>

El contingut mínim de ciment ha d'estar d'acord amb les prescripcions del CODI ESTRUCTURAL, en funció de la classe d'exposició (taula 43.2.1.a). La quantitat mínima de ciment considerant el tipus d'exposició més favorable ha de ser:

- Obres de formigó en massa:  $\geq 200$  kg/m<sup>3</sup>
- Obres de formigó armat:  $\geq 250$  kg/m<sup>3</sup>
- Obres de formigó pretesat:  $\geq 275$  kg/m<sup>3</sup>
- A totes les obres:  $\leq 500$  kg/m<sup>3</sup>

La relació aigua/ciment ha d'estar d'acord amb les prescripcions del CODI ESTRUCTURAL, en funció de la classe d'exposició (taula 43.2.1.a). La relació aigua/ciment considerant el tipus d'exposició més favorable ha de ser:

- Formigó en massa:  $\leq 0,65$
- Formigó armat:  $\leq 0,65$
- Formigó pretesat:  $\leq 0,60$

Assentament en el con d'Abrams (UNE EN 12350-2):



- Consistència seca: 0 - 20 mm
- Consistència plàstica: 30 - 40 mm
- Consistència tova: 50 - 90 mm
- Consistència fluida: 100-150 mm
- Consistència líquida: 160-200 mm

La consistència (L) líquida només es podrà aconseguir mitjançant additiu superfluidificant Ió clor total aportat per components d'un formigó no pot superar:

- Pretensat:  $\leq 0,2\%$  pes de ciment
- Armat:  $\leq 0,4\%$  pes de ciment
- En massa amb armadura de fissuració:  $\leq 0,4\%$  pes de ciment

Quantitat total de fins (sedàs 0,063) al formigó, corresponents als granulats i al ciment:

- Si l'aigua és standard:  $< 200 \text{ kg/m}^3$
- Si l'aigua és reciclada:  $< 210 \text{ kg/m}^3$

- Toleràncies:

- Assentament en el con d'Abrams:  $\pm 1 \text{ cm}$
- Consistència seca:  $\pm 1 \text{ cm}$
- Consistència plàstica:  $\pm 1 \text{ cm}$
- Consistència tova:  $\pm 1 \text{ cm}$
- Consistència fluida:  $\pm 1 \text{ cm}$
- Consistència líquida:  $\pm 1 \text{ cm}$

FORMIGONS PER A PILOTS FORMIGONATS "IN SITU"

Tamany màxim del granulat. El més petit dels següents valors:

- $\leq 32 \text{ mm}$
- $\leq 1/4$  separació entre barres d'acer longitudinals

Dosificacions de pastat:

- Contingut de ciment:  $\geq 325 \text{ kg/m}^3$
- Formigons abocats en sec:  $\geq 325 \text{ kg/m}^3$
- Formigons submergits:  $\geq 375 \text{ kg/m}^3$

- Relació aigua-ciment (A/C):  $< 0,6$

- Contingut de fins d  $< 0,125$  (ciment inclòs):  $\geq 400 \text{ kg/m}^3$
- Granulat gruixut d  $> 8 \text{ mm}$ :  $\geq 400 \text{ kg/m}^3$

Granulat gruixut d  $\leq 8 \text{ mm}$ :  $\geq 450 \text{ kg/m}^3$

Consistència del formigó:

Assentament con d'Abrams(mm)	Condicions d'ús
130 $\leq$ H $\leq$ 180	- Formigó abocat en sec
H $\geq$ 160	- Formigó bombejat, submergit o abocat sota aigua amb tub tremie
H $\geq$ 180	- Formigó submergit, abocat sota fluid estabilitzador amb tub tremie

El formigó ha de tenir la docilitat i fluïdesa adequada, i aquests valors s'han de mantenir durant tot el procés de formigonat, per tal d'evitar embussos als tubs de formigonar.

FORMIGONS PER A PANTALLES FORMIGONADES "IN SITU"

Contingut mínim de ciment en funció de la grandària màxima del granulat:

Grandària màxima del granulat(mm)	Contingut mínim de ciment(kg)
32	350
25	370
20	385
16	400

Grandària màxima del granulat. El més petit dels següents valors:

- $\leq 32 \text{ mm}$
- $\leq 1/4$  separació entre barres d'acer longitudinals

Dosificacions de pastat:

- Contingut de ciment en pantalles contínues de formigó armat:  $\geq 325 \text{ kg/m}^3$
- Formigons abocats en sec:  $\geq 325 \text{ kg/m}^3$
- Formigons submergits:  $\geq 375 \text{ kg/m}^3$

- Relació aigua-ciment:  $0,45 < A/C < 0,6$

- Contingut de fins d  $\leq 0,125 \text{ mm}$  (ciment inclòs):  $\leq 450 \text{ kg/m}^3$
- Granulat gruixut D  $\leq 16 \text{ mm}$ :  $\leq 450 \text{ kg/m}^3$

- Granulat gruixut D  $> 16 \text{ mm}$ :  $= 400 \text{ kg/m}^3$

- Assentament al con d'Abrams:  $160 < A < 220 \text{ mm}$

El formigó ha de tenir la docilitat i fluïdesa adequada, i aquests valors s'han de mantenir durant tot el procés de formigonat, per tal d'evitar embussos als tubs de formigonar.

FORMIGÓ PER A PAVIMENTS

La fabricació del formigó no es podrà iniciar fins que la DF no hagi aprovat la fórmula de treball i el corresponent tram de prova (apartat d'execució). Aquesta fórmula inclourà:

- La identificació de cada fracció d'àrid i la seva proporció ponderal en sec
- La granulometria de la mescla d'àrids per als tamisos 40 mm; 25 mm; 20 mm; 12,5 mm; 8 mm; 4 mm;

2 mm; 1 mm; 0,500 mm; 0,250 mm; 0,125 mm; i 0,063 mm UNE EN 933-2.

- La dosificació de ciment, aigua i, si és el cas de cada additiu, referides a amassada
- La resistència característica a flexotracció a 7 i a 28 dies.
- La consistència del formigó fresc, i el contingut d'aire ocluit.

El pes total de partícules que passen pel tamís 0,125 mm UNE EN 933-2 no serà major de 450 kg/m<sup>3</sup>, inclòs el ciment.

Contingut de ciment:  $\geq 300$  kg/m<sup>3</sup>

Relació aigua/ciment:  $\leq 0,46$

Assentament en el con d'Abrams (UNE 83313): 2 - 6 cm

Proporció d'aire ocluit (UNE 83315):  $\leq 6\%$

En zones sotmeses a nevades o gelades serà obligatòria la utilització d'un inclusor d'aire, i en aquest cas, la proporció d'aire ocluit en el formigó fresc no serà inferior al 4,5 % en volum.

Toleràncies:

Assentament en el con d'Abrams:  $\pm 1$  cm

## 2.- CONDICIONS DE SUBMINISTRAMENT I EMMAGATZEMATGE

Subministrament: En camions formigonera.

Queda expressament prohibit l'addició al formigó de qualsevol quantitat d'aigua o altres substàncies que puguin alterar la composició original.

Emmagatzematge: No es pot emmagatzemar.

## 3.- UNITAT I CRITERI D'AMIDAMENT

Unitat d'amidament: la indicada a la descripció de l'element

Criteri d'amidament: quantitat necessària subministrada a l'obra

## 4.- NORMATIVA DE COMPLIMENT OBLIGATORI

Real Decreto 470/2021, de 29 de junio, por el que se aprueba el Código Estructural.

---

## B0 - MATERIALS BÀSICS

### B07 - MORTERS DE COMPRA

#### B07E- - PASTA AUTOANIVELLANT

#### 0.- ELEMENTS QUE CONTEMPLA EL PLEC

##### B07E-0GH8.

#### 1.- DEFINICIÓ I CONDICIONS DELS ELEMENTS

Pastes autonivellants per a ús en paviments interiors.

CONDICIONS GENERALS:

Producte en pols ja preparat format per ciment, sorra de quars, cola d'origen animal i additius, per a obtenir, amb l'addició d'aigua en la proporció especificada, pastes per a cobrir els escrostonaments i les irregularitats petites que pugui tenir una superfície.

No ha de tenir grumolls ni principis d'aglomeració.

La massa, un cop pastada, ha de ser de consistència viscosa i espessa.

Classificació en funció del tipus d'aglomerant:

- Morters anivelladors de ciment: CT
- Morters anivelladors de sulfat de calç: CA
- Morters anivelladors de magnesita: MA
- Morters anivelladors de massilla asfàltica: AS
- Morters anivelladors de resina sintètica: SR

Classificació en funció del gruix d'aplicació.

- Capa fina: 2 a 30mm
- Capa gruixuda:  $\geq 35$ mm

Característiques:

- Resistència mecànica a la compressió d'acord amb UNE-EN 13813. La resistència a la compressió s'indicarà amb una C seguida de la classe de resistència a compressió en N/mm<sup>2</sup>
- Resistència mecànica a la flexió: d'acord UNE-EN 13813. La resistència a la flexió s'indicarà amb una F seguida de la classe de resistència a flexió en N/mm<sup>2</sup>
- Resistència al desgast: d'acord UNE-EN 13813. Hi ha tres mètodes d'assaig per a quantificar el desgast, mètode de Böhm, mètode BCA, mètode de rodadura. Cada un es designa amb A (mètode de Böhm), AR (mètode BCA) i RWA (mètode de rodament) seguits del valor obtingut en els assajos corresponents.
- Duresa superficial per a pastes anivelladores de magnesita i opcionalment per pastes anivelladores

amb àrids fins (<4mm) d'acord amb UNE-EN 13813. La duresa s'indica amb SH seguit del valor en N/mm<sup>2</sup>

- Resistència a la penetració per a pastes anivelladores de massilla asfàltica. D'acord amb assajos indicats en UNE-EN 13813. La resistència a la penetració s'indica amb les lletres IP o ICH depenent de l'assaig utilitzat.

- Resistència a la rodament, d'acord amb assaig indicat en prEN13892-7. La resistència a la rodament s'indica amb les lletres RWFC seguit de la carga en N

- Temps d'adormiment d'acord amb UNE-EN 13813

- Retracció i inflament: d'acord amb UNE-EN 13813

- Mòdul d'elasticitat: d'acord amb UNE-EN 13813. S'indica amb lletra E seguida del valor en kN/mm<sup>2</sup>

- Resistència a la tracció: d'acord amb UNE-EN 13813. S'indica amb lletra B seguida de valor en N/mm<sup>2</sup>.

- Resistència al impacte: d'acord amb UNE-EN 13813. S'indica amb lletra IR seguida de valor en Nm

Característiques especials (UNE-EN 13813):

- Resistència elèctrica: Ha de complir

- Resistència química: Ha de complir

- Reacció al foc: Ha de complir

- Emissió de substàncies corrosives: Ha de complir

- Resistència tèrmica: Ha de complir

- Permeabilitat a l'aigua: Ha de complir

- Aïllament acústic al soroll d'impacte: Ha de complir

- Absorció acústica: Ha de complir

La designació d'un morter anivellador es realitzà escrivint el nom de la norma, seguit de la nomenclatura del tipus de morter i posteriorment els diferents díigits de les característiques amb els valors corresponents.

## 2.- CONDICIONS DE SUBMINISTRAMENT I EMMAGATZEMATGE

Subministrament:

- Envasat en sacs de polietilè estancs. A l'envàs ha de constar-hi el nom del fabricant i el tipus de producte contingut, el mode i les condicions d'aplicació.

- En camions formigonera. La pasta ha d'arribar a l'obra sense alteracions en les seves característiques, formant una barreja homogènia i sense haver iniciat l'adormiment. Queda expressament prohibit l'addició de qualsevol quantitat d'aigua o altres substàncies que puguin alterar la composició original

El subministrador ha de posar a disposició de la DF en el cas que aquesta ho sol·liciti, la documentació següent, que acredita el marcatge CE, segons el sistema d'avaluació de conformitat aplicable, d'acord amb el que disposa l'apartat 7.2.1 del CTE:

- Productes per a usos en interiors subjectes a reglamentacions sobre reacció al foc de Nivell o Classe: (A1 a E)\*\*\*, F. \*\*\* Productes o materials que no necessiten sotmetre's a assaig de reacció al foc (per exemple productes o materials de la classe A1 conformement a la Decisió 96/603/CE, i les seves modificacions),

- Productes per a usos en interiors no subjectes a reglamentacions sobre reacció al foc ni a reglamentacions sobre substàncies perilloses: - Sistema 4: Declaració de Prestacions - Productes per a usos en interiors subjectes a reglamentacions sobre substàncies perilloses, - Productes per a usos en interiors subjectes a reglamentacions sobre reacció al foc de Nivell o Classe: (A1, A2, B, C)\*\*,

- D, E. \*\* Productes o materials per als quals una etapa clarament identificable en el procés de producció no suposa una millora en la classificació de reacció al foc (per exemple l'addició de retardadors d'ignició o la limitació de material orgànic): - Sistema 3: Declaració de Prestacions - Productes per a usos en interiors subjectes a reglamentacions sobre reacció al foc de Nivell o Classe: (A1, A2, B, C)\*. \* Productes o materials per als quals una etapa clarament identificable en el procés de producció suposa una millora en la classificació de reacció al foc (per exemple l'addició de retardadors d'ignició o la limitació de material orgànic):

- Sistema 1: Declaració de Prestacions

En l'embalatge o/i documentació que acompanya el producte ha de portar en un lloc visible el marcatge CE de conformitat amb el que disposa el Reial Decret 1328/1995 de 28 de juliol, que a més haurà d'anar acompanyat de la següent informació:

- Número d'identificació de l'organisme certificador (només per productes amb sistema 1)

- Número o marca identificativa i adreça registrada del fabricant.

- Dos últims díigits de l'any en que es va aplicar el marcatge CE

- Numero de certificat CE de conformitat (si és el cas)

- Referència a la norma UNE-EN 13813

- Identificació del producte d'acord amb la designació de diferents díigits

- Nom del producte

- Quantitat, (massa o volum)

- Data de fabricació i vida mitja

- Referència del lot

- Diàmetre màxim dels àrids

- Instruccions per la mescla i l'aplicació

- Especificacions de salubritat i seguretat

- Informació sobre les característiques essencials amb els valors necessaris: - Reacció al foc

- Emissió de substàncies corrosives - Permeabilitat a l'aigua - Permeabilitat al vapor

- Resistència a compressió - Resistència a flexió - Resistència al desgast

- Aïllament acústic      - Absorció acústica      - Resistència tèrmica      - Resistència química.  
Emmagatzematge: En el seu envàs, en llocs protegits de la humitat i de la temperatura elevada.  
3.- UNITAT I CRITERI D'AMIDAMENT  
Unitat d'amidament: la indicada a la descripció de l'element  
Criteri d'amidament: quantitat necessària subministrada a l'obra  
4.- NORMATIVA DE COMPLIMENT OBLIGATORI  
UNE-EN 13813:2003 Pastas autonivelantes y pastas autonivelantes para suelos. Pastas autonivelantes.  
Características y especificaciones.

---

## **B0 - MATERIALS BÀSICS**

### **B07 - MORTERS DE COMPRA**

#### **B07L - MORTER PER A RAM DE PALETA**

##### **0.- ELEMENTS QUE CONTEMPLA EL PLEC**

###### **B07L-1PYB.**

###### **1.- DEFINICIÓ I CONDICIONS DELS ELEMENTS**

Barreja d'un o més conglomerants minerals amb granulats triats i additius especials.

- Morter de ram de paleta

**CARACTERÍSTIQUES GENERALS:**

No ha de tenir grumolls ni principis d'aglomeració.

**MORTER DE RAM DE PALETA:**

Mescla formada per un o varis conglomerants inorgànics, granulats, aigua i addicions o additius (en el seu cas), per a fàbriques d'obra ceràmica (façanes, murs, pilars, envans) com a material d'unió i rejuntat.

S'han considerat els tipus següents:

- Morter d'us corrent (G): sense característiques especials
- Morter per a junts i capes fines (T): Morter dissenyat amb una mida màxima del granulat menor o igual al valor que figura especificat
- Morter de ram de paleta lleuger (L): Morter dissenyat que la seva densitat (endurit i sec), es inferior o igual al valor que figura especificat

La classe del morter es defineix per la lletra M seguida del valor de la resistència a compressió mínima declarada pel fabricant en N/mm<sup>2</sup>.

En els morters prescrits, el fabricant declararà la proporció de tots els components de la mescla, en volum o en pes.

Les característiques següents han de complir amb els valors declarats pel fabricant, assajades segons la norma corresponent:

- Característiques dels morters frescos:      - Temps d'us (EN 1015-9)      - Contingut en ions clorur (EN-EN 1015-17): <= 0,1%      - Contingut en aire (EN 1015-7) o (EN 1015-6) si s'han utilitzat granulats porosos

- Característiques dels morters endurits:      - Resistència a compressió (EN 1015-11)      - Resistència d'unió (adhesió) (EN 1052-3)      - Absorció d'aigua (EN 1015-18)      - Permeabilitat al vapor d'aigua (EN 1745)      - Densitat (morter endurit i sec) (EN 1015-10)      - Conductivitat tèrmica (EN 1745)      - Durabilitat (resistència als cicles de gel/desgel) (comprovat segons les disposicions que li siguin aplicables)

- Característiques addicionals per als morters lleugers:      - Densitat (UNE-EN 1015-10): <= 1300 kg/m<sup>3</sup>

- Característiques addicionals per als morters per a junts i capes fines:      - Mida màxima del granulat (EN 1015-1): <= 2 mm      - Temps obert o temps de correcció (EN 1015-9)

- Reacció davant del foc:      - Material amb contingut de matèria orgànica <= 1,0%: Classe A1      - Material amb contingut de matèria orgànica > 1,0%: Classe segons UNE-EN 13501-1

###### **2.- CONDICIONS DE SUBMINISTRAMENT I EMMAGATZEMATGE**

Subministrament: en envasos tancats hermèticament.

Emmagatzematge: En el seu envàs d'origen i en llocs secs, sense contacte directe amb el terra i protegit de la intempèrie, de manera que no se n'alterin les condicions inicials.

###### **3.- UNITAT I CRITERI D'AMIDAMENT**

Unitat d'amidament: la indicada a la descripció de l'element

Criteri d'amidament: quantitat necessària subministrada a l'obra

#### 4.- NORMATIVA DE COMPLIMENT OBLIGATORI

##### MORTER DE RAM DE PALETA:

UNE-EN 998-2:2004 Especificaciones de los morteros para albañilería. Parte 2: Morteros para albañilería.

#### 5.- CONDICIONS DE CONTROL DE RECEPCIÓ

##### CONDICIONS DE MARCATGE I CONTROL DE LA DOCUMENTACIÓ EN MORTER DE RAM DE PALETA:

El subministrador ha de posar a disposició de la DF en el cas que aquesta ho sol·liciti, la documentació següent, que acredita el marcatge CE, segons el sistema d'avaluació de conformitat aplicable, d'acord amb el que disposa l'apartat 7.2.1 del CTE: - Productes per a murs, pilars i particions (morters dissenyats\*). \* Morter amb una composició i sistema de fabricació escollits pel fabricant per tal d'obtenir les propietats especificades (concepte de prestació): -

Sistema 2+: Declaració de Prestacions - Productes per a murs, pilars i particions (morters prescrits\*). \* Morter que es fabrica en unes proporcions predeterminades i que les seves propietats depenen de les proporcions dels components que s'han declarat (concepte de recepta): - Sistema

##### 4: Declaració de Prestacions

A l'emalatge o a l'albarà de lliurament han de constar-hi les dades següents:

- Referència a la norma UNE-EN 998-2
- Nom del fabricant
- Codi o data de fabricació
- Tipus de morter
- Temps d'us
- Contingut en clorurs
- Contingut en aire
- Proporció dels components (morters prescrits)
- Resistència a compressió o classe de resistència a compressió
- Resistència d'unió (adhesió)
- Absorció d'aigua
- Permeabilitat al vapor d'aigua
- Densitat
- Conductivitat tèrmica
- Durabilitat
- Mida màxima del granulat
- Temps obert o temps de correcció
- Reacció davant el foc
- Marcatge CE de conformitat amb el que disposa el Reial Decret 1328/1995, de 28 de juliol

##### OPERACIONS DE CONTROL EN MORTERS DE RAM DE PALETA:

Inspecció visual de les condicions de subministrament i recepció del certificat de qualitat del fabricant, segons les exigències del plec de condicions.

Abans de l'inici de l'obra, i amb freqüència setmanal durant la seva execució, es comprovarà la consistència del morter mitjançant el mètode establert a l'UNE EN 1015-4, i es prepararà una sèrie de 3 provetes prismàtiques de 4x4x16 cm per tal d'obtenir la resistència a compressió (UNE-EN 1015-11)

##### CRITERIS DE PRESA DE MOSTRES EN MORTERS DE RAM DE PALETA:

Els controls es realitzaran segons les instruccions de la DF i les indicacions de la UNE-EN 1015-11.

##### INTERPRETACIÓ DELS RESULTATS I ACTUACIONS EN CAS D'INCOMPLIMENT, EN MORTERS DE RAM DE PALETA:

No es podran utilitzar a l'obra morters sense el corresponent certificat de garantia del fabricant, d'acord a les condicions exigides.

El valor de resistència a compressió obtingut ha de correspondre a les especificacions de projecte:

- Si resulta superior al 90% de la de projecte, s'acceptarà el lot.
- Si resulta inferior al 90% s'encarregarà un càlcul estructural que determini el coeficient de seguretat del element corresponent. S'acceptarà el lot si aquest coeficient no és inferior al 90 % del previst en el projecte.

---

## B0 - MATERIALS BÀSICS

### B08 - ADDITIUS, ADDICIONS I PRODUCTES DE TRACTAMENT PER A FORMIGONS, MORTERS I BEURADES

#### B083- - COLORANT

#### 0.- ELEMENTS QUE CONTEMPLA EL PLEC

##### B083-06UE.

### 1.- DEFINICIÓ I CONDICIONS DELS ELEMENTS

Additius són aquelles substàncies o productes que a l'incorporar-se als morters, formigons o beurades, en el moment de pastar-los o prèviament, en una proporció no superior al 5% del pes del ciment, produeixen modificacions al formigó, morter o beurada, en estat fresc i/o endurit, d'alguna de les seves característiques, propietats habituals o del seu comportament.

S'han considerat els elements següents:

- Colorant

#### ADDITIUS I COLORANTS PER A FORMIGÓ:

Els additius que modifiquin el comportament reològic del formigó o el temps d'adormiment, hauran de complir les condicions de l'UNE EN 934-2 .

Limitacions d'ús d'additius

- Clorur càlcic i productes amb clorurs, sulfurs, sulfits: prohibits en formigó armat i pretesat

- Airejants: prohibits en pretesats ancorats per adherència

- Plastificants amb efecte airejant: Seran admesos si l'aire oclós és  $\leq 6\%$  en volum (UNE EN 12350-7)

Ió clor total aportat per components d'un formigó no pot superar:

- Pretensat:  $\leq 0,2\%$  pes de ciment

- Armat:  $\leq 0,4\%$  pes de ciment

- En massa amb armadura de fissuració:  $\leq 0,4\%$  pes de ciment

L'additiu airejant és un líquid per a incorporar durant el pastat del formigó o el morter i que té per objecte produir fines bombolles d'aire separades i repartides uniformement, que serveixen per millorar el comportament envers les gelades. Aquestes condicions s'han de mantenir durant l'adormiment.

La proporció d'aire al formigó s'ha de controlar de forma regular a l'obra.

#### COLORANT:

El colorant és un producte inorgànic en pols per a incorporar a la massa del formigó, morter o beurada durant el pastat, que té per objecte donar un color determinat al producte final.

Ha de ser estable als agents atmosfèrics, la calç i als àlcalis del ciment; ha de ser insoluble en aigua, i no ha d'alterar el procés d'adormiment i enduriment, l'estabilitat de volum, ni les resistències mecàniques del formigó.

Ió clor total aportat per components d'un formigó no pot superar:

- Pretensat:  $\leq 0,2\%$  pes de ciment

- Armat:  $\leq 0,4\%$  pes de ciment

- En massa amb armadura de fissuració:  $\leq 0,4\%$  pes de ciment

### 2.- CONDICIONS DE SUBMINISTRAMENT I EMMAGATZEMATGE

#### SUBMINISTRAMENT I EMMAGATZEMATGE EN ADDITIUS I COLORANTS:

Subministrament: En envasos tancats hermèticament, sense alteracions i amb etiquetatge.

Emmagatzematge: En llocs protegits de la intempèrie i de manera que no s'alterin les seves característiques.

El transport i emmagatzematge s'ha de fer de forma que s'eviti la contaminació i la variació de les propietats per factors físics o químics, com ara glaçades o altes temperatures.

### 3.- UNITAT I CRITERI D'AMIDAMENT

Unitat d'amidament: la indicada a la descripció de l'element

Criteri d'amidament: quantitat necessària subministrada a l'obra

### 4.- NORMATIVA DE COMPLIMENT OBLIGATORI

#### ÚS PER A FORMIGONS:

Real Decreto 470/2021, de 29 de junio, por el que se aprueba el Código Estructural.

### 5.- CONDICIONS DE CONTROL DE RECEPCIÓ

#### CONDICIONS DE MARCATGE I CONTROL DE LA DOCUMENTACIÓ EN COLORANT PER A FORMIGONS:

El subministrament del producte ha de venir acompanyat del certificat de qualitat corresponent i la fitxa tècnica del fabricant. A més, ha d'incloure la designació de l'additiu d'acord a la norma UNE EN 934-2.

El certificat ha d'indicar les proporcions adequades de dosificació del producte, i indicar la seva funció principal; també ha de garantir la seva efectivitat i que no produeixi alteracions en les característiques mecàniques o químiques del formigó o morter.

La documentació ha d'incloure també:

- Nom del laboratori

- Si no es un laboratori públic, ha d'exposar la declaració d'estar acreditat per a realitzar els assaigs

- Data d'emissió del certificat

- Garantia de que el tractament estadístic és equivalent

A la fulla de subministrament hi ha de constar:

- Identificació del subministrador

- Número de sèrie de la fulla de subministrament

- Identificació del peticionari

- Data d'entrega

- Designació de l'additiu

- Quantitat subministrada

- Identificació del lloc de subministrament

OPERACIONS DE CONTROL:

Les tasques de control a realitzar són les següents:

- Control del subministrament del material, amb recepció del corresponent certificat de qualitat d'acord a les condicions exigides.

La DF ha de poder valorar el nivell de garantia del distintiu, i en cas de no disposar de suficient informació, ha de poder determinar l'execució de comprovacions mitjançant assaigs.

OPERACIONS DE CONTROL EN COLORANT:

Cada cop que canviï el subministrador, i al menys en una ocasió al llarg de l'obra, s'han de realitzar els assaigs identificatius del producte (UNE-EN 934-2).

CRITERIS DE PRESA DE MOSTRES:

S'han de seguir les instruccions de la DF i els criteris indicats a les normes UNE corresponents i el CODI ESTRUCTURAL en addició de fums de sílice.

INTERPRETACIÓ DE RESULTATS I ACTUACIONS EN CAS D'INCOMPLIMENT EN COLORANT:

No s'han d'utilitzar additius que no arribin correctament referenciats i acompanyats amb el corresponent certificat de garantia del fabricant.

El Director d'obra ha de decidir l'acceptació d'un producte colorant, així com el seu ús, a la vista dels resultats dels assaigs previs realitzats.

En el cas dels additius que no disposin del marcatge CE, el Constructor, o el Subministrador del formigó o dels elements prefabricats, haurà d'aportar un certificat d'assaig, amb una antiguitat inferior a 6 mesos, realitzat per un laboratori de control autoritzat, que demostrï la conformitat de l'additiu vers les especificacions de l'article 31 del CODI ESTRUCTURAL, amb un nivell de garantia estadística equivalent a l'exigit pels additius amb marcatge CE a la norma UNE EN 934-2.

---

## **B0 - MATERIALS BÀSICS**

### **B09 - ADHESIUS**

#### **B094 - ADHESIU PER A RAJOLA CERÀMICA**

##### **0.- ELEMENTS QUE CONTEMPLA EL PLEC**

B094-06TM,B094-06TU,B094-06TJ.

##### **1.- DEFINICIÓ I CONDICIONS DELS ELEMENTS**

Barreja d'un o més conglomerants minerals amb granulats triats i additius especials.

S'han considerat els tipus següents:

- Morter adhesiu

CARACTERÍSTIQUES GENERALS:

No ha de tenir grumolls ni principis d'aglomeració.

ADHESIU PER A RAJOLES CERÀMIQUES:

Mescla de conglomerants càrregues minerals i additius orgànics que donen com a resultat una pasta adequada per a fixar revestiments ceràmics en terres i parets situats en exterior o interior.

S'han considerat els tipus següents:

- Adhesiu cimentós (C): Mescla de conglomerants hidràulics, additius orgànics i càrregues minerals, que s'han de barrejar amb aigua just abans d'utilitzar-se.

- Adhesiu en dispersió (D): Mescla de conglomerant orgànic en forma de polímer en dispersió aquosa, additius orgànics i càrregues minerals, que es presenta llesta per a ser utilitzada.

- Adhesiu de resines reactives (R): Mescla de resines sintètiques, additius orgànics i càrregues minerals que el seu enduriment resulta d'una reacció química, poden presentar-se en forma d'un o més components.

S'han considerat les classes següents, en funció de les característiques addicionals:

- 1: Normal

- 2: Millorat (compleix amb els requisits per a les característiques addicionals)

- F: D'adormiment ràpid

- T: Amb lliscament reduït

- E: Amb temps obert perllongat (només per a adhesius cimentosos millorats i adhesius en dispersió millorats).

ADHESIU CIMENTÓS (C):

Característiques dels adhesius d'adormiment normal:

- Adherència inicial (UNE-EN 1348):  $\geq 0,5$  N/mm<sup>2</sup>

---

- Adherència després d'immersió en aigua (UNE-EN 1348):  $\geq 0,5$  N/mm<sup>2</sup>
- Adherència després d'envelliment amb calor (UNE-EN 1348):  $\geq 0,5$  N/mm<sup>2</sup>
- Adherència després de cicles gel-desgel (UNE-EN 1348):  $\geq 0,5$  N/mm<sup>2</sup>
- Temps obert: adherència (EN 1346):  $\geq 0,5$  N/mm<sup>2</sup> (després de  $\geq 20$  min)

Els adhesius d'adormiment ràpid, han de complir a més:

- Adherència inicial (UNE-EN 1348):  $\geq 0,5$  N/mm<sup>2</sup> (abans de les 24 h)
- Temps obert: adherència (EN 1346):  $\geq 0,5$  N/mm<sup>2</sup> (després de  $\geq 10$  min)

Característiques especials:

- Lliscament (UNE-EN 1308):  $\leq 0,5$  mm

Característiques addicionals:

- Alta adherència inicial (UNE-EN 1348):  $\geq 1$  N/mm<sup>2</sup>
- Alta adherència després d'immersió en aigua (UNE-EN 1348):  $\geq 1$  N/mm<sup>2</sup>
- Alta adherència després d'envelliment amb calor (UNE-EN 1348):  $\geq 1$  N/mm<sup>2</sup>
- Alta adherència inicial després de cicles de gel-desgel (UNE-EN 1348):  $\geq 1$  N/mm<sup>2</sup>
- Temps obert ampliat: adherència (UNE-EN 1346):  $\geq 0,5$  N/mm<sup>2</sup> (després de 30 min)

ADHESIUS EN DISPERSIÓ (D):

Característiques fonamentals:

- Adherència inicial (UNE-EN 1324):  $\geq 1$  N/mm<sup>2</sup>
- Adherència després d'envelliment amb calor (UNE-EN 1324):  $\geq 1$  N/mm<sup>2</sup>
- Temps obert: adherència (EN 1346):  $\geq 0,5$  N/mm<sup>2</sup> (després de  $\geq 20$  min)

Característiques especials:

- Lliscament (UNE-EN 1308):  $\leq 0,5$  mm

Característiques addicionals:

- Adherència després d'immersió en aigua (UNE-EN 1324):  $\geq 0,5$  N/mm<sup>2</sup>
- Adherència a alta temperatura (UNE-EN 1324):  $\geq 1$  N/mm<sup>2</sup>
- Temps obert ampliat: adherència (UNE-EN 1346):  $\geq 0,5$  N/mm<sup>2</sup> (després de 30 min)

ADHESIUS DE RESINES REACTIVES (R):

Característiques fonamentals:

- Adherència inicial (UNE-EN 12003):  $\geq 2$  N/mm<sup>2</sup>
- Adherència després d'immersió en aigua (UNE-EN 12003):  $\geq 2$  N/mm<sup>2</sup>
- Temps obert: adherència (EN 1346):  $\geq 0,5$  N/mm<sup>2</sup> (després de  $\geq 20$  min)

Característiques especials:

- Lliscament (UNE-EN 1308):  $\leq 0,5$  mm

Característiques addicionals:

- Adherència després del xoc tèrmic (UNE-EN 12003):  $\geq 2$  N/mm<sup>2</sup>

## 2.- CONDICIONS DE SUBMINISTRAMENT I EMMAGATZEMATGE

Subministrament: en envasos tancats hermèticament.

Emmagatzematge: En el seu envàs d'origen i en llocs secs, sense contacte directe amb el terra i protegit de la intempèrie, de manera que no se n'alterin les condicions inicials.

Temps màxim d'emmagatzematge:

- Morter adhesiu: 1 any

## 3.- UNITAT I CRITERI D'AMIDAMENT

Unitat d'amidament: la indicada a la descripció de l'element

Criteri d'amidament: quantitat necessària subministrada a l'obra

## 4.- NORMATIVA DE COMPLIMENT OBLIGATORI

ADHESIU PER A RAJOLES CERÀMIQUES:

UNE-EN 12004:2001 Adhesivos para baldosas cerámicas. Definiciones y especificaciones.

UNE-EN 12004/A1:2002 Adhesivos para baldosas cerámicas. Definiciones y especificaciones.

## 5.- CONDICIONS DE CONTROL DE RECEPCIÓ

CONDICIONS DE MARCATGE I CONTROL DE LA DOCUMENTACIÓ EN ADHESIU PER A RAJOLES CERÀMIQUES:

El subministrador ha de posar a disposició de la DF en el cas que aquesta ho sol·liciti, la documentació següent, que acredita el marcatge CE, segons el sistema d'avaluació de conformitat aplicable, d'acord amb el que disposa l'apartat 7.2.1 del CTE: - Productes per a usos per a la construcció: - Sistema 3: Declaració de Prestacions

A l'embalatge o a l'albarà de lliurament han de constar-hi les dades següents:

- Nom del producte
- Marca del fabricant i lloc d'origen
- Data i codi de producció, caducitat i condicions d'emmagatzematge
- Referència a la norma UNE-EN 12004
- Tipus d'adhesiu, designat segons l'apartat 6 de la norma UNE-EN 12004
- Marcatge CE de conformitat amb el que disposa el Reial Decret 1328/1995, de 28 de juliol
- Instruccions d'us: - Proporcions de la mescla - Temps de maduració: interval de temps des del moment de fer la mescla i el moment en que està llest per a ser aplicat - Vida útil: interval de temps màxim en que el material pot ser utilitzat després de fer la mescla - Mètode d'aplicació - Temps obert - Temps que cal esperar des del rejuntat fins que es permeti la circulació - Àmbit d'aplicació



## **B0 - MATERIALS BÀSICS**

### **B0A - FERRETERIA**

#### **B0AK - CLAU**

##### **0.- ELEMENTS QUE CONTEMPLA EL PLEC**

###### **B0AK-07AS.**

###### **1.- DEFINICIÓ I CONDICIONS DELS ELEMENTS**

Elements metàl·lics per a subjectar coses introduint-los mitjançant cops o impactes. S'han considerat els elements següents:

- Claus d'acer
- Claus de coure
- Claus d'acer galvanitzat

Claus són tiges metàl·liques, punxagudes d'un extrem i amb una cabota a l'altre.

###### **CARACTERÍSTIQUES GENERALS:**

Han de tenir la forma, mides i resistències adequats als elements que han d'unir. Han de ser rectes, amb la punta afilada i regular.

Els claus d'acer han de complir les determinacions de les normes UNE 17-032, UNE 17-033, UNE 17-034, UNE 17-035 i UNE 17-036.

###### **ACABAT SUPERFICIAL GALVANITZAT:**

El seu recobriment de zinc ha de ser llis, sense discontinuïtats, ni exfoliacions i no ha de tenir taques ni d'altres imperfeccions superficials.

Protecció de galvanitzat:  $\geq 275$  g/m<sup>2</sup>

Puresa del zinc, en pes:  $\geq 98,5\%$

Toleràncies dels claus i tatxes:

- Llargària:  $\pm 1$  D

###### **2.- CONDICIONS DE SUBMINISTRAMENT I EMMAGATZEMATGE**

Subministrament: Empaquetats.

Emmagatzematge: En llocs protegits de la pluja i la humitat.

###### **3.- UNITAT I CRITERI D'AMIDAMENT**

Unitat d'amidament: la indicada a la descripció de l'element

Criteri d'amidament: quantitat necessària subministrada a l'obra

###### **4.- NORMATIVA DE COMPLIMENT OBLIGATORI**

###### **CLAUS I TATXES:**

UNE 17032:1966 Puntas redondeadas de cabeza plana lisa. Medidas.

UNE 17033:1966 Puntas redondeadas de cabeza plana rayada. Medidas.

UNE 17034:1966 Puntas redondeadas de cabeza plana ancha.

UNE 17035:1966 Puntas de cabeza cónica.

UNE 17036:1966 Puntas redondeadas de cabeza perdida.

---

## **B0 - MATERIALS BÀSICS**

### **B0A - FERRETERIA**

#### **B0AM - FILFERRO**

##### **0.- ELEMENTS QUE CONTEMPLA EL PLEC**

###### **B0AM-078F.**

###### **1.- DEFINICIÓ I CONDICIONS DELS ELEMENTS**

Fil d'acer dolç, flexible i tenaç, obtingut per estiratge en fred o per trefilatge.

---

S'han considerat els tipus següents:

- Filferro d'acer
- Filferro d'acer galvanitzat
- Filferro d'acer plastificat
- Filferro recuit

CARACTERÍSTIQUES GENERALS:

Ha de ser de secció constant i uniforme.

Ha de complir les especificacions de la norma UNE 36722.

ACABAT SUPERFICIAL GALVANITZAT:

El seu recobriments de zinc ha de ser homogeni, llis, sense discontinuïtats, escames, grans, rugositats o esquerdes, no ha de tenir taques ni d'altres imperfeccions superficials.

La masa mínima del recobriments de zinc (UNE 37-504) ha de complir les especificacions de les taules I i II de l'UNE 37-506.

Resistència a la tracció (UNE 37-504):

- Qualitat G1 o G2: 1770 N/mm<sup>2</sup>
- Qualitat G3: 1570 N/mm<sup>2</sup>

Adherència del recobriments (UNE 37-504): Ha de complir

Puresa del zinc (UNE 37-504):  $\geq 98,5\%$

Toleràncies:

- Diàmetre:  $\pm 2\%$  diàmetre nominal

FILFERRO D'ACER PLASTIFICAT:

Filferro d'acer de baix contingut de carboni, galvanitzat en calent, amb un recobriments orgànic de PVC aplicat per extrusió o sinterització.

El recobriments de PVC ha de complir les especificacions de l'apartat 6.3 de l'UNE 36-732.

La concentració i l'adherència del recobriments de PVC ha de complir les especificacions del article 6.5 UNE 36-732.

Característiques del galvanitzat: G-1B (UNE 37-506)

Resistència a la tracció:

- Qualitat recuit:  $\leq 600$  N/mm<sup>2</sup>
- Qualitat dur:  $> 600$  N/mm<sup>2</sup>

Toleràncies:

- Diàmetre: taula 1 UNE 36-732

2.- CONDICIONS DE SUBMINISTRAMENT I EMMAGATZEMATGE

Subministrament: En rotlles. A l'embalatge o albarà de lliurament hi han de constar les dades següents:

- Identificació del fabricant o nom comercial
- Identificació del producte
- Diàmetre i llargària dels rotlles

Emmagatzematge: En llocs secs i protegits de la intempèrie.

3.- UNITAT I CRITERI D'AMIDAMENT

Unitat d'amidament: la indicada a la descripció de l'element

Criteri d'amidament: quantitat necessària subministrada a l'obra

4.- NORMATIVA DE COMPLIMENT OBLIGATORI

FILFERRO D'ACER:

\* UNE 36722:1974 Alambre de acero de bajo contenido en carbono. Medidas y tolerancias.

FILFERRO D'ACER GALVANITZAT:

\* UNE 37506:1983 Alambres de acero galvanizados en caliente para usos generales. Designación de calidades. Características generales.

\* UNE 37502:1983 Alambres de acero galvanizados en caliente. Condiciones técnicas de suministro.

FILFERRO PLASTIFICAT:

\* UNE 36732:1995 Alambres de acero y productos de alambre para cerramientos. Recubrimientos orgánicos sobre el alambre. Recubrimientos de poli(cloruro de vinilo).

---

## B0 - MATERIALS BÀSICS

### B0A - FERRETERIA

#### B0AO - TAC DE MATERIAL PLÀSTIC

#### 0.- ELEMENTS QUE CONTEMPLA EL PLEC

B0AO-07II, B0AO-07IG.

#### 1.- DEFINICIÓ I CONDICIONS DELS ELEMENTS

Conjunt d'una peça per a encastar (tac) i un cargol o un vis. El sistema de subjecció del tac pot ser per adherència química o per expansió produïda per la deformació de la peça en ser comprimida pel cargol.

S'han considerat els tipus següents:

- Tac d'expansió de niló i vis d'acer
- Tac d'expansió d'acer, amb vis, volandera i femella del mateix material
- Fixació mecànica formada per una base metàl·lica cargolada, vis d'acer, beina de PVC, volanderes d'estanquitat i tap de cautxú
- Tac químic format per una ampolla amb resina, cargol, volandera i femella

#### CARACTERÍSTIQUES GENERALS:

El disseny del tac ha de ser l'adient al suport i als esforços que ha de suportar.

Els cargols no han de tenir imperfeccions (rebaves, emprentes, etc) que impedeixin cargolar els elements.

El vis ha d'anar protegit contra la corrosió.

Els diàmetres del tac i vis han de ser compatibles.

El perfil de la femella ha de ser segons el seu diàmetre (UNE 17-008).

Cementació del vis: > 0,1 mm

#### VOLANDERES:

Diàmetre interior de la volandera:

- Diàmetre del cargol 10 mm: 11 mm
- Diàmetre del cargol 11 mm: 13 mm

#### 2.- CONDICIONS DE SUBMINISTRAMENT I EMMAGATZEMATGE

Subministrament: S'ha de subministrar conjuntament amb totes les peces necessàries per a la seva correcta col·locació en capsos, on han de figurar:

- Identificació del fabricant
- Diàmetres
- Llargàries
- Unitats
- Instruccions d'ús

Emmagatzematge: En llocs protegits de la pluja i la humitat.

#### 3.- UNITAT I CRITERI D'AMIDAMENT

Unitat d'amidament: la indicada a la descripció de l'element

Criteri d'amidament: quantitat necessària subministrada a l'obra

#### 4.- NORMATIVA DE COMPLIMENT OBLIGATORI

No hi ha normativa de compliment obligatori.

---

## **B0 - MATERIALS BÀSICS**

### **B0A - FERRETERIA**

#### **B0AQ- - VIS**

#### **0.- ELEMENTS QUE CONTEMPLA EL PLEC**

**B0AQ-07GR,B0AQ-07EX.**

#### 1.- DEFINICIÓ I CONDICIONS DELS ELEMENTS

Tijes cilíndriques o còniques, amb filet de secció triangular que dibuixa sobre la seva superfície una hèlice contínua.

S'han considerat els tipus següents:

- Visos galvanitzats
- Visos per a fusta o tac de PVC
- Visos per a conglomerats de fusta, de llautó
- Visos per a plaques de cartró-guix, cadmiats o galvanitzats

#### CARACTERÍSTIQUES GENERALS:

El perfil de la rosca del vis ha d'estar en relació amb el seu diàmetre (UNE 17-008), i la llargària de la rosca, en relació amb la seva llargària (UNE 17-051).

La seva superfície ha de ser llisa, sense fissures, rebaves ni d'altres defectes superficials.

---

Els fils de la rosca no han de tenir defectes de material ni empremtes d'eines.

Cementació del vis: > 0,1 mm

ACABAT CADMIAT:

El seu recobriment ha de ser llis, sense discontinuïtats ni exfoliacions i no ha de tenir taques ni imperfeccions superficials.

ACABAT GALVANITZAT:

El seu recobriment ha de ser llis, sense discontinuïtats ni exfoliacions i no ha de tenir taques ni imperfeccions superficials.

Protecció de galvanitzat:  $\geq 275$  g/m<sup>2</sup>

Puresa del zinc, en pes:  $\geq 98,5\%$

2.- CONDICIONS DE SUBMINISTRAMENT I EMMAGATZEMATGE

Subministrament: Empaquetats.

Emmagatzematge: En llocs protegits de la pluja i la humitat.

3.- UNITAT I CRITERI D'AMIDAMENT

Unitat d'amidament: la indicada a la descripció de l'element

Criteri d'amidament: quantitat necessària subministrada a l'obra

4.- NORMATIVA DE COMPLIMENT OBLIGATORI

No hi ha normativa de compliment obligatori.

---

## **B0 - MATERIALS BÀSICS**

### **B0B - ACER I METALL EN PERFILS O BARRES**

#### **B0B7- - ACER EN BARRES CORRUGADES**

##### **0.- ELEMENTS QUE CONTEMPLA EL PLEC**

###### **B0B7-106Q.**

###### **1.- DEFINICIÓ I CONDICIONS DELS ELEMENTS**

Acer per a armadures passives d'elements de formigó:

S'han considerat els elements següents:

- Barres corrugades

**CARACTERÍSTIQUES GENERALS:**

En el cas de que el material s'utilitzi en obra pública, l'acord de Govern de la Generalitat de Catalunya de 9 de juny de 1998, exigeix que els materials siguin de qualitat certificada o puguin acreditar un nivell de qualitat equivalent, segons les normes aplicables als estats membres de la Unió Europea o de l'Associació Europea de Lliure Canvi.

També en aquest cas, es procurarà que els esmentats materials disposin de l'etiqueta ecològica europea, regulada en el Reglament (CE) n° 66/2010 o bé altres distintius de la Comunitat Europea.

Els productes d'acer per a armadures passives no han de tenir defectes superficials ni fissures. L'armadura ha de ser neta, sense taques de greix, d'oli, de pintura, de pols o de qualsevol altre matèria perjudicial.

Els filferros llisos només es poden utilitzar com elements de connexió d'armadures bàsiques electrosoldades en gelosia.

Les barres corrugades han de tenir al menys dues files de corrugues transversals, uniformement distribuïdes al llarg de tota la llargària. Dins de cada fila, les corrugues han d'estar uniformement espaiades.

Les característiques següents han de complir amb els valors declarats pel fabricant, assajades segons la norma corresponent, dins del límit de tolerància indicat, en el seu cas:

- Diàmetre nominal: s'ha d'ajustar als valors especificats a la taula 6 de la UNE-EN 10080.

Diàmetres nominals  $\leq 10,00$  mm: Variació en intervals de mig mm - Diàmetres nominals  $> 10,00$  mm: Variació en unitats senceres de mm

- Dimensions i geometria de les corrugues: Ha de complir l'especificat en l'apartat 7.4.2 de la UNE-EN 10080.

- Massa per metre: El valor nominal ha de ser l'especificat en la taula 6 de la UNE-EN 10080, en relació amb el diàmetre nominal i l'àrea nominal de la secció transversal

- Secció equivalent:  $\geq 95,5\%$  Secció nominal

- Aptitud al doblegat: - Assaig doblegat amb angle  $\geq 180^\circ$  (UNE-EN 10080, UNE-EN ISO 15630-1):

No s'ha d'apreciar trencaments o fissures - Assaig doblegat -desdoblegat amb angle  $\geq 90^\circ$  (UNE-EN 10080, UNE-EN ISO 15630-1): No s'ha d'apreciar trencaments o fissures

---

Tensió d'adherència (assaig de la biga UNE-EN 10080):

- Tensió d'adherència: - D < 8 mm: >= 6,88 N/mm2 - 8 mm <= D <= 32 mm: >= (7,84-0,12 D) N/mm2 - D > 32 mm: >= 4,00 N/mm2
- Tensió de última d'adherència: - D < 8 mm: >= 11,22 N/mm2 - 8 mm <= D <= 32 mm: >= (12,74-0,19 D) N/mm2 - D > 32 mm: >= 6,66 N/mm2
- Composició química (% en massa):

	C	Ceq	S	P	Cu	N
	%màx.	%màx.	%màx.	%màx.	%màx.	%màx.
Colada	0,22	0,050	0,050	0,050	0,800	0,012
Producte	0,24	0,052	0,055	0,055	0,850	0,014

Ceq = Carboni equivalent

Es pot superar el valor màxim per al Carboni en un 0,03% en massa, si el valor del Carboni equivalent disminueix en un 0,02% en massa.

Les característiques anteriors s'han de determinar segons la norma UNE-EN ISO 15630-1.

BARRES I ROTLLES D'ACER CORRUGAT SOLDABLE:

El producte s'ha de designar segons l'especificat en l'apartat 5.1 de la UNE-EN 10080:

- Descripció de la forma
- Referència a la norma EN
- Dimensions nominals
- Classe tècnica

Les característiques següents han de complir amb els valors declarats pel fabricant, assajades segons la norma corresponent, dins del límit de tolerància indicat, en el seu cas:

- Característiques geomètriques del corrugat de les barres han de complir les especificacions de l'apartat 7.4.2 de la norma UNE-EN 10080.

- Característiques mecàniques de les barres: - Acer soldable (S) - Allargament total sota càrrega màxima: - Acer subministrat en barres: >= 5,0% - Acer soldable amb característiques especials de ductilitat (SD): - Allargament total sota càrrega màxima: - Acer subministrat en barres: >= 7,5% - Acer subministrat en rotlles: >= 10,0%

a fatiga: Ha de complir l'especificat a la taula 34.2.d del CODI ESTRUCTURAL - Resistència alternativa: Ha de complir l'especificat a la taula 34.2.e del CODI ESTRUCTURAL - Deformació

Designació	Lím.elàstic fy N/mm2	Càrrega unitaria trencament fs(N/mm2)	Allargament al trencament	Relació fs/fy
B 400 S	>= 400	>= 440	>= 14%	>= 1,08
B 500 S	>= 500	>= 550	>= 12%	>= 1,08
B 400 SD	>= 400	>= 480	>= 20%	>= 1,20 <= 1,35
B 500 SD	>= 500	>= 575	>= 16%	>= 1,15 <= 1,35

- Diàmetre nominal: S'han d'ajustar a la sèrie següent (mm): 6 8 10 12 14 16 20 25 32 i 40 mm

- S'ha d'evitar utilitzar barres de diàmetre <= 6 mm, en el cas d'armadura muntada o elaborada amb soldadura.

Toleràncies:

- Massa: - Diàmetre nominal > 8,0 mm: ± 4,5% massa nominal - Diàmetre nominal <= 8,0 mm: ± 6% massa nominal

Les característiques anteriors s'han de determinar segons la norma UNE-EN ISO 15630-1.

## 2.- CONDICIONS DE SUBMINISTRAMENT I EMMAGATZEMATGE

Emmagatzematge: en llocs en els que restin protegits de la pluja, l'humitat del terra i l'eventual agressivitat de l'ambient.

Es classificaran segons el tipus, qualitat, diàmetre i procedència.

Abans de la seva utilització i en especial després de períodes llargs d'emmagatzematge en obra, s'ha d'inspeccionar la superfície per tal de comprovar que no hi hagi alteracions superficials. Pèrdua de pes després de l'eliminació d'òxid superficial amb raspall de filferros: < 1%

## 3.- UNITAT I CRITERI D'AMIDAMENT

Unitat d'amidament: la indicada a la descripció de l'element

Criteri d'amidament: quantitat necessària subministrada a l'obra

## 4.- NORMATIVA DE COMPLIMENT OBLIGATORI

Real Decreto 470/2021, de 29 de junio, por el que se aprueba el Código Estructural.

UNE-EN 10080:2006 Acero para el armado del hormigón. Acero soldable para armaduras de hormigón armado. Generalidades.

## **B0 - MATERIALS BÀSICS**

### **B0C - PLAQUES, PLANXES I TAULERS**

#### **B0CC - PLAQUES I PLANXES DE GUIX**

##### **B0CC0 - PLACA DE GUIX LAMINAT**

#### **0.- ELEMENTS QUE CONTEMPLA EL PLEC**

**B0CC0-210V,B0CC0-210P,B0CC0-210S,B0CC0-210Q.**

##### **1.- DEFINICIÓ I CONDICIONS DELS ELEMENTS**

Plaques de guix amb l'acabat de la cara vista amb cartó. Eventualment amb altres plaques o làmines adherides a la cara interior, o formen un envà de dues cares vistes, amb l'interior reblert amb una retícula de cartó.

- Plaques de guix laminat:                    - Plaques de guix laminat tipus A                    - Plaques de guix laminat tipus H (plaques amb capacitat d'absorció d'aigua reduïda)                    - Plaques de guix laminat tipus E (plaques per a exteriors)                    - Plaques de guix laminat tipus F (plaques amb la cohesió de l'ànima millorada a altes temperatures)                    - Plaques de guix laminat tipus P (plaques base de guix)                    - Plaques de guix laminat tipus D (plaques amb densitat controlada)                    - Plaques de guix laminat tipus R (plaques amb resistència millorada)                    - Plaques de guix laminat tipus I (plaques amb duresa superficial millorada)
- Transformats de placa de guix laminat amb aïllament tèrmic o acústic:                    - Transformats classe 1                    - Transformats classe 2
- Transformats de placa de guix laminat procedents de processos secundaris:                    - Transformats laminars                    - Transformats especials (placa perforada)

##### **CARACTERÍSTIQUES GENERALS:**

Ha d'estar homologat d'acord amb el RD 1312/1986 o disposar d'una certificació de conformitat a normes segons l'ordre 14/01/1991.

Els angles i les arestes vistes han de ser rectes.

La superfície ha de ser plana, sense defectes com ara cops, bonys, taques, etc.

##### **PLAQUES DE GUIX LAMINAT:**

Resistència a flexió (expressada com a càrrega de trencament a flexió):

- Plaques tipus A, D, E, F, H, I:                    - Gruix nominal 9,5 mm:                    - Càrrega de trencament a flexió en sentit transversal: 160 N                    - Càrrega de trencament a flexió en sentit longitudinal: 400 N                    - Gruix nominal 12,5 mm:                    - Càrrega de trencament a flexió en sentit transversal: 210 N                    - Càrrega de trencament a flexió en sentit longitudinal: 550 N                    - Gruix nominal 15,0 mm:                    - Càrrega de trencament a flexió en sentit transversal: 250 N                    - Càrrega de trencament a flexió en sentit longitudinal: 650 N                    - Altres gruixos (essent t el gruix en mm)                    - Càrrega de trencament a flexió en sentit transversal: 16,8 x t (N)                    - Càrrega de trencament a flexió en sentit longitudinal: 43 x t (N)
- Plaques tipus R o combinades amb una placa tipus R:                    - Gruix nominal 12,5 mm:                    - Càrrega de trencament a flexió en sentit transversal: 300 N                    - Càrrega de trencament a flexió en sentit longitudinal: 725 N                    - Gruix nominal 15,0 mm:                    - Càrrega de trencament a flexió en sentit transversal: 360 N                    - Càrrega de trencament a flexió en sentit longitudinal: 870 N                    - Altres gruixos (essent t el gruix en mm)                    - Càrrega de trencament a flexió en sentit transversal: 24 x t (N)                    - Càrrega de trencament a flexió en sentit longitudinal: 58 x t (N)
- Plaques tipus P:                    - Gruix nominal 9,5 mm:                    - Càrrega de trencament a flexió en sentit transversal: 125 N                    - Càrrega de trencament a flexió en sentit longitudinal: 180 N                    - Gruix nominal 15,0 mm:                    - Càrrega de trencament a flexió en sentit transversal: 165 N                    - Càrrega de trencament a flexió en sentit longitudinal: 235 N

Les característiques següents han de complir amb els valors declarats pel fabricant, assajades segons la norma corresponent, dins del límit de tolerància indicat, en el seu cas:

Característiques essencials per a plaques destinades a rigiditzar estructures de fusta per a murs exteriors i estructures de fusta per a teulades apuntalades:

- Resistència a l'esforç tallant (UNE-EN 520)

Característiques essencials per a plaques en situacions d'exposició al foc:

- Classe A1 a F (UNE-EN 520 o UNE-EN 13501-1)

Característiques essencials per a plaques per a control de la difusió de la humitat:

- Per a totes les plaques excepte les tipus E (UNE-EN 12524)
- Per a plaques tipus E:  $\leq 25$  segons UNE-EN ISO 12572

Resistència a flexió (UNE-EN 520)

Resistència tèrmica (UNE-EN 520)

Altres característiques essencials que depenen de les condicions finals d'ús:

- Resistència a l'impacte
- Aïllament davant del soroll aeri
- Absorció acústica

Toleràncies:

- Amplària: - Plaques tipus P:  $+ 0$  mm;  $- 8$  mm - Plaques tipus A, H, D, E, F, I, R, o combinades:  $+ 0$  mm;  $- 6$  mm
- Llargària: - Plaques tipus P:  $+ 0$  mm;  $- 6$  mm - Plaques tipus A, H, D, E, F, I, R, o combinades:  $+ 0$  mm;  $- 5$  mm
- Gruix: - Plaques tipus P:  $\pm 0,6$  mm - Plaques tipus A, H, D, E, F, I, R, o combinades: - Gruix nominal  $< 18$  mm:  $\pm 0,6$  mm - Gruix nominal  $\geq 18$  mm:  $\pm 0,4 \times t$  ( $t$ =gruix en mm; tolerància en mm arrodonida a  $0,1$  mm)
- Rectitud d'arestes:  $< 2,5$  mm/m d'amplària (segons procediment de la norma UNE-EN 520)
- Cantells i perfils finals (només per al cantell afinat i el cantell semirodó afinat) - Fondària de l'afinat del cantell: entre  $0,6$  i  $2,5$  mm - Amplària de l'afinat del cantell: entre  $40$  mm i  $80$  mm
- Capacitat d'absorció d'aigua de les plaques tipus H1, H2 i H3: - Capacitat d'absorció d'aigua superficial:  $\leq 180$  g/m<sup>2</sup> - Capacitat d'absorció d'aigua total: - Plaques tipus H1:  $\leq 5\%$  - Plaques tipus H2:  $\leq 10\%$  - Plaques tipus H3:  $\leq 25\%$

TRANSFORMATS DE PLACA DE GUIX LAMINAT AMB AÏLLAMENT TÈRMIC-ACÚSTIC:

Tant la placa com l'aïllament han de complir les respectives normes:

- Placa de guix laminat: Ha de complir la norma EN 520
- Aïllament d'escuma de poliestirè expandit (EPS): Ha de complir la norma EN 13163
- Aïllament de poliestirè extruït (XPS): Ha de complir la norma EN 13164
- Aïllament de poliuretà rígid (poliisocianat, poliisocianurat) (PUR i PIR): Ha de complir la norma EN 13165
- Aïllament d'escumes fenòliques (PF): Ha de complir la norma EN 13166
- Aïllament de llana mineral: Ha de complir la norma EN 13162

Les característiques següents han de complir amb els valors declarats pel fabricant, assajades segons la norma corresponent, dins del límit de tolerància indicat, en el seu cas:

Resistència a la flexió:

- Càrrega mínima de trencament en sentit transversal:  $160$  N
- Càrrega mínima de trencament en sentit longitudinal:  $400$  N

Resistència tèrmica del transformat:

- La resistència tèrmica s'obté sumant les resistències tèrmiques de tots els components i s'expressarà amb  $m^2 \cdot K / W$

Reacció al foc: Ha de complir UNE-EN 13950

Resistència al foc: Ha de complir UNE-EN 13950

Altres característiques essencials que depenen de les condicions finals d'ús:

- Resistència al impacte
- Aïllament davant del soroll aeri
- Absorció acústica

Escairat:

- En sentit transversal:  $-5$  mm a  $+ 5$  mm
- En sentit longitudinal:  $-5$  mm a  $+ 8$  mm

Planor (del transformat):  $\leq 5$  mm

Adherència/cohesió del material aïllant:

- Transformats de classe 1:  $> 0,017$  MPa
- Transformats de classe 2:  $> 0,003$  MPa

Toleràncies:

- Amplària:  $+ 0$  mm;  $- 4$  mm
- Llargària:  $+ 0$  mm;  $- 5$  mm
- Gruix (del transformat):  $\pm 3$  mm

TRANSFORMATS DE PLACA DE GUIX LAMINAT PROCEDENTS DE PROCESOS SECUNDARIS:

Les característiques següents han de complir amb els valors declarats pel fabricant, assajades segons la norma corresponent, dins del límit de tolerància indicat, en el seu cas:

- Resistència a la flexió (UNE-EN 520)
- Estabilitat dels elements per a sostres (UNE-EN 14190): Ha de complir
- Resistència a l'esforç tallant (UNE-EN 520)
- Reacció al foc (UNE-EN 14190)
- Resistència al foc (UNE-EN 14190)
- Permeabilitat al vapor d'aigua (UNE-EN 14190)
- Resistència tèrmica (UNE-EN 14190)
- Protecció davant rajos X: - Grau de protecció (IEC 6133-1) - Quant l'ús del transformat

sigui protecció davant rajos X mitjançant incorporació de làmina de plom ha de declarar-se el gruix en mm d'aquesta làmina.

Altres característiques essencials que depenen de les condicions finals d'ús:

- Resistència al impacte (UNE-EN ISO 140-6, UNE-EN ISO 140-7)
- Aïllament davant del soroll aeri (UNE-EN ISO 140-3, UNE-EN ISO 717-1)
- Absorció acústica (UNE-EN ISO 354)

Toleràncies:

- El fabricant declararà les toleràncies i quan sigui necessari el tipus de vora.

## 2.- CONDICIONS DE SUBMINISTRAMENT I EMMAGATZEMATGE

Subministrament: Aparellades, amb les vores precintades, embalades en paquets paletitzats.

Emmagatzematge: En posició horitzontal, elevats del terra sobre travessers separats no més de 40 cm i en llocs protegits de cops i de la intempèrie.

## 3.- UNITAT I CRITERI D'AMIDAMENT

Unitat d'amidament: la indicada a la descripció de l'element

Criteri d'amidament: quantitat necessària subministrada a l'obra

## 4.- NORMATIVA DE COMPLIMENT OBLIGATORI

PLAQUES DE GUIX LAMINAT:

UNE-EN 520:2005 Placas de yeso laminado. Definiciones, especificaciones y métodos de ensayo.

UNE-EN 520:2005 ERRATUM:2006 Placas de yeso laminado. Definiciones, especificaciones y métodos de ensayo.

## 5.- CONDICIONS DE CONTROL DE RECEPCIÓ

CONDICIONS DE MARCATGE I CONTROL DE LA DOCUMENTACIÓ:

El subministrador ha de posar a disposició de la DF en el cas que aquesta ho sol·liciti, la documentació següent, que acredita el marcatge CE, segons el sistema d'avaluació de conformitat aplicable, d'acord amb el que disposa l'apartat 7.2.1 del CTE: - Productes per a usos subjectes a reglamentacions sobre reacció al foc de Prestacio o Característica: Altres, - Productes per a qualsevol ús excepte els usos subjectes a reglamentacions sobre reacció al foc i l'ús de rigidització d'estructures de fusta per a murs amb càrrega de vent o per a estructures de fusta per a sostres,

- Productes per a usos subjectes a reglamentacions sobre reacció al foc de Prestacio o

Característica: Reacció al foc. Productes que compleixen la Decisió de la Comissió 2003/43/CE modificada, - Productes per a rigidització d'estructures de fusta per a murs amb càrrega de vent

o per a estructures de fusta per a sostres de Prestacio o Característica: Altres, - Productes per

a usos subjectes a reglamentacions sobre reacció al foc de Prestacio o Característica: Reacció al foc. Productes que compleixen la Decisió de la Comissió 2003/43/CE modificada, - Productes per a

usos no subjectes a reglamentacions sobre reacció al foc: - Sistema 4: Declaració de

Prestacions - Productes per a rigidització d'estructures de fusta per a murs amb càrrega de vent

o per a estructures de fusta per a sostres de Prestacio o Característica: Resistència a l'esforç

tallant, - Productes per a usos subjectes a reglamentacions sobre reacció al foc de Prestacio o

Característica: Reacció al foc, - Productes per a rigidització d'estructures de fusta per a murs

amb càrrega de vent o per a estructures de fusta per a sostres de Prestacio o Característica:

Resistència a tallant: - Sistema 3: Declaració de Prestacions

Han de portar el marcatge CE de conformitat amb el que disposa el Reial Decret 1328/1995 de 28 de juliol. El símbol normalitzat del marcatge CE s'ha d'acompanyar de la següent informació:

- Nom, logotip o adreça declarada del fabricant

- Les dues últimes xifres de l'any de la impressió del marcatge

- Referència a la norma europea corresponent: - Per a les plaques de guix laminat: la norma EN 520 - Per als transformats de plaques de guix laminat: la norma EN 13950

- Descripció del producte: nom genèric, material, dimensions i ús previst

- Informació sobre les característiques essencials pertinents indicades a la taula ZA.1 de la norma

UNE-EN 520 o UNE-EN 13950 o UNE-EN 14190 per a les plaques de guix laminat o per als transformats de plaques de guix laminat

Les plaques de guix laminat han de designar-se de la següent manera:

- L'expressió: "Placa de yeso laminada"

- La lletra o combinació de lletres que designa el tipus de placa

- Referència a la norma europea EN 520

- Les dimensions de la placa en mm (amplària x llargària x gruix)

- El tipus de cantell longitudinal

Les plaques han d'anar marcades de manera clara e indeleble, ja sigui sobre la pròpia placa, a

l'etiqueta que l'acompanya, a l'embalatge o bé a la documentació comercial que acompanya

l'enviament, amb la següent informació com a mínim:

- Nom, marca comercial o d'altres mitjans d'identificació del fabricant de la placa

- Data de fabricació

- Identificació de la placa segons el sistema de designació definit en la norma

- El símbol normalitzat del marcatge CE

Els transformats de plaques de guix laminat han de designar-se de la següent manera:

- L'expressió: "Transformado de placa de yeso laminado"

- Referència a la norma europea EN 13950

- Les dimensions de la placa en mm (amplària x llargària x gruix) i escairat, si s'utilitza

- El tipus de placa de guix laminat, tipus de vora i gruix nominal de la placa en mm d'acord amb



EN-520

Els transformats de plaques de guix laminat procedents de processos secundaris han de designar-se de la següent manera:

- Expressió que identifiqui el producte
- Referència a la norma europea EN 14190
- Les dimensions de la placa en mm (amplària x llargària x gruix)

OPERACIONS DE CONTROL:

Els punts de control més destacables són els següents:

Inspecció visual del material a la seva recepció, en referència a l'aspecte i característiques geomètriques.

El control de recepció de material verificarà que les característiques dels materials són coincidents amb l'establert en la DT. Aquest control ha de complir l'especificat en l'apartat 7.2 del CTE.

Control de documentació: documents d'origen (full de subministrament i etiquetat), certificat de garantia del fabricant, en el seu cas, (signat per persona física) i els documents de conformitat o autoritzacions administratives exigides, inclòs la documentació corresponent al marcatge CE quan sigui pertinent.

Control mitjançant distintius de qualitat i avaluacions d'idoneïtat: En el cas que el fabricant disposi de marques de qualitat, ha d'aportar-ne la documentació corresponent.

Control de recepció mitjançant assaigs: Si el material disposa d'una marca legalment reconeguda a un país de la CEE (Marcatge CE, AENOR, etc.) es podrà prescindir dels assaigs de control de recepció de les característiques del material garantides per la marca; i la DF sol·licitarà en aquest cas, els resultats dels assaigs corresponents al subministrament rebut. En qualsevol cas, la DF podrà sol·licitar assaigs de control de recepció si ho creu convenient.

- Abans de començar l'obra, si varia el subministrament, i per cada 1000 m<sup>2</sup> de plaques que arribin a l'obra es demanaran al contractista els certificats del fabricant que garanteixin el compliment del plec de condicions tècniques, incloent els resultats dels assaigs següents, realitzats per un laboratori acreditat:

- Densitat	- Pes per m <sup>2</sup>	- Conductivitat tèrmica	-
Resistència tèrmica (plaques sense fibra de vidre ni làmina d'alumini)	- Resistència al foc (plaques amb fibra de vidre)	- Resistència al vapor d'aigua (plaques amb làmina d'alumini)	-
Característiques geomètriques			

En cas de no presentar aquests resultats, o que la DF tingui dubtes de la seva representativitat, es realitzaran aquests assaigs sobre el material rebut, a càrrec del contractista.

OPERACIONS DE CONTROL EN APLACATS:

- Control de característiques geomètriques: - Gruix - Diferència de llargària entre les arestes - Angles - Rectitud d'arestes - Planor

CRITERIS DE PRESA DE MOSTRES:

Els controls s'han de realitzar segons les instruccions de la DF.

INTERPRETACIÓ DE RESULTATS I ACTUACIONS EN CAS D'INCOMPLIMENT EN TANCAMENTS I DIVISÒRIES:

Si en els terminis establerts al començar l'obra no es fa l'entrega dels certificats de qualitat del fabricant, s'ha de realitzar una sèrie completa d'assaigs a càrrec del Contractista.

Els resultats dels assaigs sobre totes les peces de les mostres han de complir les condicions especificades. En cas d'incompliment, s'ha de repetir l'assaig, a càrrec del contractista, sobre el doble número de mostres del mateix lot, acceptant-se aquest, quan els resultats obtinguts sobre totes les peces resultin satisfactoris.

INTERPRETACIÓ DE RESULTATS I ACTUACIONS EN CAS D'INCOMPLIMENT EN APLACATS:

Si en els terminis establerts al començar l'obra no es fa l'entrega dels certificats de qualitat del fabricant, es realitzarà una sèrie completa d'assaigs sobre el material rebut a càrrec del Contractista.

En general, els resultats dels assaigs sobre totes les peces de les mostres han de complir les condicions especificades.

En cas d'incompliment en un assaig, es repetirà, a càrrec del contractista, sobre el doble número de mostres del mateix lot, acceptant-ne aquest, quan els resultats obtinguts siguin conformes a les especificacions exigides.

---

## **B0 - MATERIALS BÀSICS**

### **B0D - MATERIALS PER A ENCOFRATS I APUNTALAMENTS**

#### **B0D2 - TAULONS**

##### **B0D21-- TAULÓ**

0.- ELEMENTS QUE CONTEMPLA EL PLEC

B0D21-07OY.

1.- DEFINICIÓ I CONDICIONS DELS ELEMENTS

Tauló de fusta que prové de troncs sans de fibres rectes, uniformes, apretades i paral·leles.

CARACTERÍSTIQUES GENERALS:

Les cares han de ser planes, escairades i han de tenir les arestes vives.

Els extrems han d'estar acabats mitjançant tall de serra, a escaire.

Ha de conservar les seves característiques per al nombre d'usos previstos.

No ha de tenir signes de putrefacció, corcs, fongs, nusos morts, estelles, semes ni descoloracions.

Es poden admetre esquerdes superficials produïdes per la dessecació que no afectin les característiques de la fusta.

Pes específic aparent (UNE 56-531) (P): ) :  $4 \leq P \leq 6 \text{ kN/m}^3$

Contingut d'humitat (UNE 56-529):  $\leq 15\%$

Higroscopicitat (UNE 56-532): Normal

Coefficient de contracció volumètrica (UNE 56533) (C):  $0,35\% \leq C \leq 0,55\%$

Coefficient d'elasticitat:

- Fusta de pi: Aprox.  $15000 \text{ N/mm}^2$

- Fusta d'abet: Aprox.  $14000 \text{ N/mm}^2$

Duresa (UNE 56-534):  $\leq 4$

Resistència a la compressió (UNE 56-535):

- En la direcció paral·lela a les fibres:  $\geq 30 \text{ N/mm}^2$

- En la direcció perpendicular a les fibres:  $\geq 10 \text{ N/mm}^2$

Resistència a la tracció (UNE 56-538):

- En la direcció paral·lela a les fibres:  $\geq 30 \text{ N/mm}^2$

- En la direcció perpendicular a les fibres:  $\geq 2,5 \text{ N/mm}^2$

Resistència a la flexió (UNE 56-537):  $\geq 30 \text{ N/mm}^2$

Resistència a l'esforç tallant:  $\geq 5 \text{ N/mm}^2$

Resistència al clivellament (UNE 56-539):  $\geq 1,5 \text{ N/mm}^2$

Toleràncies:

- Llargària nominal: + 50 mm, - 25 mm

- Amplària nominal:  $\pm 2 \text{ mm}$

Classe	Gruix nominal (mm)		
	< 50	50 a 75	> 75
Tolerància (mm)			
T1	$\pm 3$	$\pm 4$	+6,-3
T2	$\pm 2$	$\pm 3$	+5,-2
T3	$\pm 1,5$	$\pm 1,5$	$\pm 1,5$

- Fletxa:  $\pm 5 \text{ mm/m}$

- Torsió:  $\pm 2^\circ$

2.- CONDICIONS DE SUBMINISTRAMENT I EMMAGATZEMATGE

Subministrament: De manera que no s'alterin les seves condicions.

Emmagatzematge: De manera que no es deformin i en llocs secs i ventilats, sense contacte directe amb el terra.

3.- UNITAT I CRITERI D'AMIDAMENT

Unitat d'amidament: la indicada a la descripció de l'element

Criteri d'amidament: quantitat necessària subministrada a l'obra

4.- NORMATIVA DE COMPLIMENT OBLIGATORI

No hi ha normativa de compliment obligatori.

**B0 - MATERIALS BÀSICS**

**B0D - MATERIALS PER A ENCOFRATS I APUNTALAMENTS**

**B0D3 - LLATES**

**B0D31- - LLATA**

**0.- ELEMENTS QUE CONTEMPLA EL PLEC**

**B0D31-07P4.**

**1.- DEFINICIÓ I CONDICIONS DELS ELEMENTS**

Llata de fusta que prové de troncs sans de fibres rectes, uniformes, compactes i paral·leles.

**CARACTERÍSTIQUES GENERALS:**

Les cares han de ser planes, escairades i han de tenir les arestes vives.

Els extrems han d'estar acabats mitjançant tall de serra, a escaire.

Ha de conservar les seves característiques per al nombre d'usos previstos.

No ha de tenir signes de putrefacció, corcs, fongs, nusos morts, estelles, semes ni descoloracions.

Es poden admetre esquerdes superficials produïdes per la dessecació que no afectin les característiques de la fusta.

Pes específic aparent (UNE 56-531) (P): ) :  $4 \leq P \leq 6$  kN/m<sup>3</sup>

Contingut d'humitat (UNE 56-529):  $\leq 15\%$

Higroscopicitat (UNE 56-532): Normal

Coefficient de contracció volumètrica (UNE 56533) (C):  $0,35\% \leq C \leq 0,55\%$

Coefficient d'elasticitat:

- Fusta de pi: Aprox. 15000 N/mm<sup>2</sup>

- Fusta d'abet: Aprox. 14000 N/mm<sup>2</sup>

Duresa (UNE 56-534):  $\leq 4$

Resistència a la compressió (UNE 56-535):

- En la direcció paral·lela a les fibres:  $\geq 30$  N/mm<sup>2</sup>

- En la direcció perpendicular a les fibres:  $\geq 10$  N/mm<sup>2</sup>

Resistència a la tracció (UNE 56-538):

- En la direcció paral·lela a les fibres:  $\geq 30$  N/mm<sup>2</sup>

- En la direcció perpendicular a les fibres:  $\geq 2,5$  N/mm<sup>2</sup>

Resistència a la flexió (UNE 56-537):  $\geq 30$  N/mm<sup>2</sup>

Resistència a l'esforç tallant:  $\geq 5$  N/mm<sup>2</sup>

Resistència al clivellament (UNE 56-539):  $\geq 1,5$  N/mm<sup>2</sup>

Toleràncies:

- Llargària nominal: + 50 mm, - 25 mm

- Amplària nominal:  $\pm 2$  mm

Classe	Gruix nominal (mm)		
	< 50	50 a 75	> 75
Tolerància (mm)			
T1	$\pm 3$	$\pm 4$	+6,-3
T2	$\pm 2$	$\pm 3$	+5,-2
T3	$\pm 1,5$	$\pm 1,5$	$\pm 1,5$

- Fletxa:  $\pm 5$  mm/m

- Torsió:  $\pm 2^\circ$

**2.- CONDICIONS DE SUBMINISTRAMENT I EMMAGATZEMATGE**

Subministrament: De manera que no s'alterin les seves condicions.

Emmagatzematge: De manera que no es deformin i en llocs secs i ventilats, sense contacte directe amb el terra.

**3.- UNITAT I CRITERI D'AMIDAMENT**

Unitat d'amidament: la indicada a la descripció de l'element

Criteri d'amidament: quantitat necessària subministrada a l'obra

**4.- NORMATIVA DE COMPLIMENT OBLIGATORI**

No hi ha normativa de compliment obligatori.

## B0D - MATERIALS PER A ENCOFRATS I APUNTALAMENTS

### B0D4 - POSTS

#### B0D41-- POST

##### 0.- ELEMENTS QUE CONTEMPLA EL PLEC

###### B0D41-07PB.

###### 1.- DEFINICIÓ I CONDICIONS DELS ELEMENTS

Peça plana de fusta, de secció rectangular, molt més llarga que ampla i més ampla que gruixuda, sense que aquesta mida sobrepassi una polçada.

###### CARACTERÍSTIQUES GENERALS:

Les cares han de ser planes, escairades i han de tenir les arestes vives.

Els extrems han d'estar acabats mitjançant tall de serra, a escaire.

Ha de conservar les seves característiques per al nombre d'usos previstos.

No ha de tenir signes de putrefacció, corcs, fongs, nusos morts, estelles, semes ni descoloracions.

Es poden admetre esquerdes superficials produïdes per la dessecació que no afectin les característiques de la fusta.

Pes específic aparent (UNE 56-531) (P): ) :  $4 \leq P \leq 6$  kN/m<sup>3</sup>

Contingut d'humitat (UNE 56-529):  $\leq 15\%$

Higroscopicitat (UNE 56-532): Normal

Coefficient de contracció volumètrica (UNE 56533) (C):  $0,35\% \leq C \leq 0,55\%$

###### Coefficient d'elasticitat:

- Fusta de pi: Aprox. 15000 N/mm<sup>2</sup>

- Fusta d'abet: Aprox. 14000 N/mm<sup>2</sup>

Duresa (UNE 56-534):  $\leq 4$

Resistència a la compressió (UNE 56-535):

- En la direcció paral·lela a les fibres:  $\geq 30$  N/mm<sup>2</sup>

- En la direcció perpendicular a les fibres:  $\geq 10$  N/mm<sup>2</sup>

Resistència a la tracció (UNE 56-538):

- En la direcció paral·lela a les fibres:  $\geq 30$  N/mm<sup>2</sup>

- En la direcció perpendicular a les fibres:  $\geq 2,5$  N/mm<sup>2</sup>

Resistència a la flexió (UNE 56-537):  $\geq 30$  N/mm<sup>2</sup>

Resistència a l'esforç tallant:  $\geq 5$  N/mm<sup>2</sup>

Resistència al clivellament (UNE 56-539):  $\geq 1,5$  N/mm<sup>2</sup>

###### Toleràncies:

- Llargària nominal: + 50 mm, - 25 mm

- Amplària nominal:  $\pm 2$  mm

Classe	Gruix nominal (mm)		
	< 50	50 a 75	> 75
	Tolerància (mm)		
T1	$\pm 3$	$\pm 4$	+6,-3
T2	$\pm 2$	$\pm 3$	+5,-2
T3	$\pm 1,5$	$\pm 1,5$	$\pm 1,5$

- Fletxa:  $\pm 5$  mm/m

- Torsió:  $\pm 2^\circ$

###### 2.- CONDICIONS DE SUBMINISTRAMENT I EMMAGATZEMATGE

Subministrament: De manera que no s'alterin les seves condicions.

Emmagatzematge: De manera que no es deformin i en llocs secs i ventilats, sense contacte directe amb el terra.

###### 3.- UNITAT I CRITERI D'AMIDAMENT

Unitat d'amidament: la indicada a la descripció de l'element

Criteri d'amidament: quantitat necessària subministrada a l'obra

###### 4.- NORMATIVA DE COMPLIMENT OBLIGATORI

No hi ha normativa de compliment obligatori.

**B0 - MATERIALS BÀSICS**

**B0D - MATERIALS PER A ENCOFRATS I APUNTALAMENTS**

**B0D6 - PUNTALS**

**B0D62- - PUNTAL**

**0.- ELEMENTS QUE CONTEMPLA EL PLEC**

B0D62-07PU,B0D62-07PK,B0D62-07PL.

**1.- DEFINICIÓ I CONDICIONS DELS ELEMENTS**

Peces cilíndriques estretes i llargues per a apuntalaments.

S'han considerat els tipus següents:

- Puntal rodó de fusta
- Puntal metàl·lic telescòpic

**PUNTAL DE FUSTA:**

Puntal de fusta que prové de troncs sans de fibres rectes, uniformes, compactes i paral·leles. Els extrems han d'estar acabats mitjançant tall de serra, a escaire.

No ha de tenir signes de putrefacció, corcs, fongs, nusos morts, estelles, semes ni descoloracions. Es poden admetre esquerdes superficials produïdes per la dessecació que no afectin les característiques de la fusta.

No ha de tenir d'altres desperfectes que els ocasionats pel nombre màxim d'usos.

Pes específic aparent (UNE 56-531) (P): ) : 4 <= P <= 6 kN/m<sup>3</sup>

Contingut d'humitat (UNE 56-529): <= 15%

Higroscopicitat (UNE 56-532): Normal

Coeficient de contracció volumètrica (UNE 56533) (C): 0,35% <= C <= 0,55%

Coeficient d'elasticitat:

- Fusta de pi: Aprox. 15000 N/mm<sup>2</sup>

- Fusta d'abet: Aprox. 14000 N/mm<sup>2</sup>

Duresa (UNE 56-534): <= 4

Resistència a la compressió (UNE 56-535):

- En la direcció paral·lela a les fibres: >= 30 N/mm<sup>2</sup>

- En la direcció perpendicular a les fibres: >= 10 N/mm<sup>2</sup>

Resistència a la tracció (UNE 56-538):

- En la direcció paral·lela a les fibres: >= 30 N/mm<sup>2</sup>

- En la direcció perpendicular a les fibres: >= 2,5 N/mm<sup>2</sup>

Resistència a la flexió (UNE 56-537): >= 30 N/mm<sup>2</sup>

Resistència a l'esforç tallant: >= 5 N/mm<sup>2</sup>

Resistència al clivellament (UNE 56-539): >= 1,5 N/mm<sup>2</sup>

Toleràncies:

- Diàmetre: ± 2 mm

- Llargària nominal: + 50 mm, - 25 mm

- Fletxa: ± 5 mm/m

**PUNTAL METÀL·LIC:**

Puntal metàl·lic amb mecanisme de regulació i fixació de la seva alçària.

La base i el cap del puntal cal que estiguin fets de platina plana i amb forats per a poder-lo clavar si cal.

Ha de conservar les seves característiques per al nombre d'usos previstos.

Resistència mínima a la compressió segons l'alçària de muntatge:

Alçària muntatge	Llargària del puntal				
	3 m	3,5 m	4 m	4,5 m	5 m
2 m	1,8 T	1,8 T	2,5 T	-	-
2,5 m	1,4 T	1,4 T	2,0 T	-	-
3 m	1 T	1 T	1,6 T	-	-
3,5 m	-	0,9 T	1,4 T	1,43 T	1,43 T
4,0 m	-	-	1,1 T	1,2 T	1,2 T
4,5 m	-	-	-	0,87 T	0,87 T
5 m	-	-	-	-	0,69 T

**2.- CONDICIONS DE SUBMINISTRAMENT I EMMAGATZEMATGE**

Subministrament: De manera que no s'alterin les seves condicions.

Emmagatzematge: De manera que no es deformin i en llocs secs i ventilats, sense contacte directe amb el terra.

### 3.- UNITAT I CRITERI D'AMIDAMENT

Unitat d'amidament: la indicada a la descripció de l'element

Criteri d'amidament: quantitat necessària subministrada a l'obra

### 4.- NORMATIVA DE COMPLIMENT OBLIGATORI

No hi ha normativa de compliment obligatori.

---

## B0 - MATERIALS BÀSICS

### B0D - MATERIALS PER A ENCOFRATS I APUNTALAMENTS

#### B0D7 - TAULERS

##### B0D70 - TAULER

#### 0.- ELEMENTS QUE CONTEMPLA EL PLEC

B0D70-0CEP, B0D70-0CF1.

#### 1.- DEFINICIÓ I CONDICIONS DELS ELEMENTS

Taulers encofrats.

S'han considerat els tipus següents:

- Tauler de fusta
- Tauler aglomerat de fusta

#### CARACTERÍSTIQUES GENERALS:

Les cares han de ser planes, escairades i han de tenir les arestes vives.

Els extrems han d'estar acabats mitjançant tall de serra, a escaire.

Ha de conservar les seves característiques per al nombre d'usos previstos.

Toleràncies:

- Llargària nominal: + 50 mm, - 25 mm
- Amplària nominal: ± 2 mm
- Gruix: ± 0,3 mm
- Rectitud d'arestes: ± 2 mm/m
- Angles: ± 1°

#### TAULERS DE FUSTA:

Tauler de fusta que prové de troncs sans de fibres rectes, uniformes, apretades i paral·leles. No ha de tenir signes de putrefacció, corcs, fongs, nusos morts, estelles, semes ni descoloracions. Es poden admetre esquerdes superficials produïdes per la dessecació que no afectin les característiques de la fusta.

Pes específic aparent (UNE 56-531) (P): ) :  $4 \leq P \leq 6$  kN/m<sup>3</sup>

Contingut d'humitat (UNE 56-529):  $\leq 15\%$

Higroscopicitat (UNE 56-532): Normal

Coefficient de contracció volumètrica (UNE 56533) (C):  $0,35\% \leq C \leq 0,55\%$

Coefficient d'elasticitat:

- Fusta de pi: Aprox. 15000 N/mm<sup>2</sup>
- Fusta d'abet: Aprox. 14000 N/mm<sup>2</sup>

Duresa (UNE 56-534):  $\leq 4$

Resistència a la compressió (UNE 56-535):

- En la direcció paral·lela a les fibres:  $\geq 30$  N/mm<sup>2</sup>
- En la direcció perpendicular a les fibres:  $\geq 10$  N/mm<sup>2</sup>

Resistència a la tracció (UNE 56-538):

- En la direcció paral·lela a les fibres:  $\geq 30$  N/mm<sup>2</sup>
- En la direcció perpendicular a les fibres:  $\geq 2,5$  N/mm<sup>2</sup>

Resistència a la flexió (UNE 56-537):  $\geq 30$  N/mm<sup>2</sup>

Resistència a l'esforç tallant:  $\geq 5$  N/mm<sup>2</sup>

Resistència al clivellament (UNE 56-539):  $\geq 1,5$  N/mm<sup>2</sup>

#### TAULERS D'AGLOMERAT DE FUSTA:

Tauler de fibres lignocel·lulòsiques aglomerades en sec per mitjà de resines sintètiques i premsat en calent.

---

Ha d'estar fregat amb paper de vidre per ambdues cares.

No ha de tenir defectes superficials.

Pes específic:  $\geq 6,5$  kN/m<sup>3</sup>

Mòdul d'elasticitat:

- Mínim: 2100 N/mm<sup>2</sup>

- Mitjà: 2500 N/mm<sup>2</sup>

Humitat del tauler (UNE 56710):  $\geq 7\%$ ,  $\leq 10\%$

Inflament en:

- Gruix:  $\leq 3\%$

- Llargària:  $\leq 0,3\%$

- Absorció d'aigua:  $\leq 6\%$

Resistència a la tracció perpendicular a les cares:  $\geq 0,6$  N/mm<sup>2</sup>

Resistència a l'arrencada de cargols:

- A la cara:  $\geq 1,40$  kN

- Al cantell:  $\geq 1,15$  kN

2.- CONDICIONS DE SUBMINISTRAMENT I EMMAGATZEMATGE

Subministrament: De manera que no s'alterin les seves condicions.

Emmagatzematge: De manera que no es deformin i en llocs secs i ventilats, sense contacte directe amb el terra.

3.- UNITAT I CRITERI D'AMIDAMENT

Unitat d'amidament: la indicada a la descripció de l'element

Criteri d'amidament: quantitat necessària subministrada a l'obra

4.- NORMATIVA DE COMPLIMENT OBLIGATORI

No hi ha normativa de compliment obligatori.

---

## **B0 - MATERIALS BÀSICS**

### **B0D - MATERIALS PER A ENCOFRATS I APUNTALAMENTS**

#### **B0DZ - MATERIALS AUXILIARS PER A ENCOFRATS I APUNTALAMENTS**

##### **B0DZ1 - DESENCOFRANT**

### **0.- ELEMENTS QUE CONTEMPLA EL PLEC**

#### **B0DZ1-0ZLZ.**

##### **1.- DEFINICIÓ I CONDICIONS DELS ELEMENTS**

Elements auxiliars per al muntatge d'encofrats i apuntalaments, i per a la protecció dels espais de treball a les bastides i els encofrats.

S'han considerat els elements següents:

- Tensors per a encofrats de fusta

- Grapes per a encofrats metàl·lics

- Fleixos d'acer laminat en fred amb perforacions, per al muntatge d'encofrats metàl·lics

- Desencofrants

- Conjunts de perfils metàl·lics desmuntables per a suport d'encofrat de sostres o de cassetons recuperables

- Bastides metàl·liques

- Elements auxiliars per a plafons metàl·lics

- Tubs metàl·lics de 2,3" de D, per a confecció d'entramats, baranes, suports, etc.

- Element d'unió de tubs de 2,3" de D, per a confecció d'entramat, baranes, suports, etc.

- Planxa d'acer, de 8 a 12 mm de gruix per a protecció de rases, pous, etc.

**CARACTERÍSTIQUES GENERALS:**

Tots els elements han de ser compatibles amb el sistema de muntatge que utilitzi l'encofrat o apuntalament i no han de disminuir les seves característiques ni la seva capacitat portant.

Han de tenir la resistència i la rigidesa suficient per a garantir el compliment de les toleràncies dimensionals i per a resistir, sense assentaments ni deformacions perjudicials, les accions que es puguin produir sobre aquests com a conseqüència del procés de formigonament i, especialment, per les pressions del formigó fresc o dels mètodes de compactació utilitzats.

Aquestes condicions s'han de mantenir fins que el formigó hagi adquirit la resistència suficient per a suportar les tensions a que serà sotmès durant el desencofrat o desemmotllat.

Es prohibeix l'ús d'alumini en motlles que hagin d'estar en contacte amb el formigó, excepte quan es faciliti a la DF certificat emès per una entitat de control, conforme els panells han rebut tractament superficial que eviti la reacció amb els àlcalis del ciment

**DESENCOFRANT:**

Vernís antiadherent format amb silicones o preparat amb olis solubles en aigua o greix diluït. No s'ha d'utilitzar com a desencofrant el gas-oil, els greixos comuns ni altres productes anàlegs. Ha d'evitar l'adherència entre el formigó i l'encofrat, sense alterar l'aspecte posterior del formigó ni impedir l'aplicació de revestiments.

No ha d'impedir la construcció de junts de formigonat, en especial quan es tracti d'elements que s'hagin d'unir per a treballar de forma solidària.

No ha d'alterar les propietats del formigó amb què estigui en contacte, ni les armadures o l'encofrat, i no ha de produir efectes perjudicials al mediambient

S'ha de facilitar a la DF un certificat on es reflecteixin les característiques del producte i els seus possibles efectes sobre el formigó, abans de la seva aplicació

**2.- CONDICIONS DE SUBMINISTRAMENT I EMMAGATZEMATGE**

Subministrament: De manera que no s'alterin les seves condicions.

Emmagatzematge: En lloc sec, protegit de la intempèrie i sense contacte directe amb el terra, de manera que no s'alterin les seves condicions.

**DESENCOFRANT:**

Temps màxim d'emmagatzematge: 1 any

**3.- UNITAT I CRITERI D'AMIDAMENT**

Unitat d'amidament: la indicada a la descripció de l'element

Criteri d'amidament: quantitat necessària subministrada a l'obra

**4.- NORMATIVA DE COMPLIMENT OBLIGATORI**

Real Decreto 470/2021, de 29 de junio, por el que se aprueba el Código Estructural.

Orden de 9 de marzo de 1971 por la que se aprueba la Ordenanza General de Seguridad e Higiene en el Trabajo.

---

**B0 - MATERIALS BÀSICS**

**B0D - MATERIALS PER A ENCOFRATS I APUNTALAMENTS**

**B0DZ - MATERIALS AUXILIARS PER A ENCOFRATS I APUNTALAMENTS**

**B0DZ2 - ELEMENT DE SUPORT DE BARANA**

**0.- ELEMENTS QUE CONTEMPLA EL PLEC**

**B0DZ2-0F7T.**

**1.- DEFINICIÓ I CONDICIONS DELS ELEMENTS**

Elements auxiliars per al muntatge d'encofrats i apuntalaments, i per a la protecció dels espais de treball a les bastides i els encofrats.

S'han considerat els elements següents:

- Tensors per a encofrats de fusta
- Grapes per a encofrats metàl·lics
- Fleixos d'acer laminat en fred amb perforacions, per al muntatge d'encofrats metàl·lics
- Desencofrants
- Conjunts de perfils metàl·lics desmuntables per a suport d'encofrat de sostres o de cassetons recuperables
- Bastides metàl·liques
- Elements auxiliars per a plafons metàl·lics
- Tubs metàl·lics de 2,3" de D, per a confecció d'entramats, baranes, suports, etc.
- Element d'unió de tubs de 2,3" de D, per a confecció d'entramat, baranes, suports, etc.
- Planxa d'acer, de 8 a 12 mm de gruix per a protecció de rases, pous, etc.

**CARACTERÍSTIQUES GENERALS:**

Tots els elements han de ser compatibles amb el sistema de muntatge que utilitzi l'encofrat o apuntalament i no han de disminuir les seves característiques ni la seva capacitat portant.

Han de tenir la resistència i la rigidesa suficient per a garantir el compliment de les toleràncies dimensionals i per a resistir, sense assentaments ni deformacions perjudicials, les accions que es puguin produir sobre aquests com a conseqüència del procés de formigonament i, especialment,

---



per les pressions del formigó fresc o dels mètodes de compactació utilitzats. Aquestes condicions s'han de mantenir fins que el formigó hagi adquirit la resistència suficient per a suportar les tensions a que serà sotmès durant el desencofrat o desemmotllat.

Es prohibeix l'ús d'alumini en motlles que hagin d'estar en contacte amb el formigó, excepte quan es faciliti a la DF certificat emès per una entitat de control, conforme els panells han rebut tractament superficial que eviti la reacció amb els àlcalis del ciment

TENSORS, GRAPES I ELEMENTS AUXILIARS PER A PLAFONS METÀL·LICS:

No han de tenir punts d'oxidació ni manca de recobriment a la superfície.

No han de tenir defectes interns o externs que en perjudiquin la utilització correcta.

2.- CONDICIONS DE SUBMINISTRAMENT I EMMAGATZEMATGE

Subministrament: De manera que no s'alterin les seves condicions.

Emmagatzematge: En lloc sec, protegit de la intempèrie i sense contacte directe amb el terra, de manera que no s'alterin les seves condicions.

3.- UNITAT I CRITERI D'AMIDAMENT

Unitat d'amidament: la indicada a la descripció de l'element

Criteri d'amidament: quantitat necessària subministrada a l'obra

4.- NORMATIVA DE COMPLIMENT OBLIGATORI

Real Decreto 470/2021, de 29 de junio, por el que se aprueba el Código Estructural.

Orden de 9 de marzo de 1971 por la que se aprueba la Ordenanza General de Seguridad e Higiene en el Trabajo.

---

## **B0 - MATERIALS BÀSICS**

### **B0D - MATERIALS PER A ENCOFRATS I APUNTALAMENTS**

#### **B0DZ - MATERIALS AUXILIARS PER A ENCOFRATS I APUNTALAMENTS**

##### **B0DZ8 - TUB METÀL·LIC**

### **0.- ELEMENTS QUE CONTEMPLA EL PLEC**

#### **B0DZ8-0F7S.**

##### **1.- DEFINICIÓ I CONDICIONS DELS ELEMENTS**

Elements auxiliars per al muntatge d'encofrats i apuntalaments, i per a la protecció dels espais de treball a les bastides i els encofrats.

S'han considerat els elements següents:

- Tensors per a encofrats de fusta
- Grapes per a encofrats metàl·lics
- Fleixos d'acer laminat en fred amb perforacions, per al muntatge d'encofrats metàl·lics
- Desencofrants
- Conjunts de perfils metàl·lics desmuntables per a suport d'encofrat de sostres o de cassetons recuperables
- Bastides metàl·liques
- Elements auxiliars per a plafons metàl·lics
- Tubs metàl·lics de 2,3" de D, per a confecció d'entramats, baranes, suports, etc.
- Element d'unió de tubs de 2,3" de D, per a confecció d'entramat, baranes, suports, etc.
- Planxa d'acer, de 8 a 12 mm de gruix per a protecció de rases, pous, etc.

##### **CARACTERÍSTIQUES GENERALS:**

Tots els elements han de ser compatibles amb el sistema de muntatge que utilitzi l'encofrat o apuntament i no han de disminuir les seves característiques ni la seva capacitat portant.

Han de tenir la resistència i la rigidesa suficient per a garantir el compliment de les toleràncies dimensionals i per a resistir, sense assentaments ni deformacions perjudicials, les accions que es puguin produir sobre aquests com a conseqüència del procés de formigonament i, especialment, per les pressions del formigó fresc o dels mètodes de compactació utilitzats.

Aquestes condicions s'han de mantenir fins que el formigó hagi adquirit la resistència suficient per a suportar les tensions a que serà sotmès durant el desencofrat o desemmotllat.

Es prohibeix l'ús d'alumini en motlles que hagin d'estar en contacte amb el formigó, excepte quan es faciliti a la DF certificat emès per una entitat de control, conforme els panells han rebut tractament superficial que eviti la reacció amb els àlcalis del ciment

TENSORS, GRAPES I ELEMENTS AUXILIARS PER A PLAFONS METÀL·LICS:

---

No han de tenir punts d'oxidació ni manca de recobriment a la superfície.

No han de tenir defectes interns o externs que en perjudiquin la utilització correcta.

#### 2.- CONDICIONS DE SUBMINISTRAMENT I EMMAGATZEMATGE

Subministrament: De manera que no s'alterin les seves condicions.

Emmagatzematge: En lloc sec, protegit de la intempèrie i sense contacte directe amb el terra, de manera que no s'alterin les seves condicions.

#### 3.- UNITAT I CRITERI D'AMIDAMENT

Unitat d'amidament: la indicada a la descripció de l'element

Criteri d'amidament: quantitat necessària subministrada a l'obra

#### 4.- NORMATIVA DE COMPLIMENT OBLIGATORI

Real Decreto 470/2021, de 29 de junio, por el que se aprueba el Código Estructural.

Orden de 9 de marzo de 1971 por la que se aprueba la Ordenanza General de Seguridad e Higiene en el Trabajo.

---

## **B0 - MATERIALS BÀSICS**

### **B0F - MATERIALS BÀSICS DE CERÀMICA**

#### **B0F1 - MAONS CERÀMICS**

##### **B0F1A - MAÓ CALAT**

#### **0.- ELEMENTS QUE CONTEMPLA EL PLEC**

##### **B0F1A-075S.**

#### **1.- DEFINICIÓ I CONDICIONS DELS ELEMENTS**

Peces d'argila cuita utilitzades en el ram de paleta (façanes vistes o revestides, estructures portants i no portants, murs i divisòries interiors, tant a edificació com a enginyeria civil)

S'han considerat els tipus següents:

En funció de la densitat aparent:

- Peces LD, amb una densitat aparent menor o igual a 1000 kg/m<sup>3</sup>, per a parets revestides
- Peces HD, peces per a elements sense revestir o per a revestir i amb una densitat aparent més gran de 1000 kg/m<sup>3</sup>

En funció del nivell de confiança de les peces respecte a la resistència a la compressió:

- Peces de categoria I: peces amb una resistència a compressió declarada amb probabilitat de no assolir-se inferior al 5%.
- Peces de categoria II: peces que no compleixen el nivell de confiança especificat per la categoria I.

En funció del volum i disposició de forats:

- Peces massisses
- Peces calades
- Peces alleugerides
- Peces foradades

#### **CARACTERÍSTIQUES GENERALS:**

Les peces han de presentar regularitat de dimensions i de forma.

No ha de tenir esquerdes, forats, exfoliacions, ni escrostonaments d'arestes.

Si és de cara vista no ha de tenir imperfeccions, taques, cremades, etc. i la uniformitat de color en el maó i en el conjunt de les remeses ha de complir les condicions subjectives requerides per la DF.

La disposició dels forats ha de ser de manera que no hi hagi risc de que apareguin fissures en els envanets i parets de la peça durant la seva manipulació o col·locació.

Ha de tenir una textura uniforme. Està suficientment cuit si s'aprecia un so agut en ser colpejat i un color uniforme en fracturar-se.

El fabricant ha de declarar la dimensions nominals de les peces en mil·límetres i en l'ordre de llarg, ample i alt.

Volum de forats:

- Massís: <= 25%
- Calat: <= 45%
- Alleugerit: <= 55%
- Foradat: <= 70%

Volum de cada forat:  $\leq 12,5\%$

Gruix total dels envanets (relació amb el gruix total):

- Massís:  $\geq 37,5\%$
- Calat:  $\geq 30\%$
- Alleugerit:  $\geq 20\%$

Les característiques següents han de complir amb els valors declarats pel fabricant, assajades segons la norma corresponent, dins del límit de tolerància indicat, en el seu cas:

Característiques essencials en peces per a ús en elements amb requisits estructurals:

- Resistència mitja a compressió (UNE-EN 772-1):  $\geq 5 \text{ N/mm}^2$ ,  $\geq$  valor declarat pel fabricant, amb indicació de categoria I o II
- Adherència (UNE-EN 1052-3):  $\geq$  valor declarat pel fabricant
- Contingut en sals solubles actives (UNE-EN 772-5):  $\leq$  valor declarat pel fabricant, amb indicació de la seva categoria

Característiques essencials en peces per a ús en elements amb exigències davant el foc:

- Classe de reacció al foc: exigència en funció del contingut en massa o volum, de materials orgànics distribuïts de forma homogènia: - Peces amb  $\leq 1,0\%$ : A1 - Peces amb  $> 1,0\%$  (UNE-EN 13501-1)

Característiques essencials en peces per a ús en elements amb exigències acústiques:

- Tolerància en les dimensions (UNE-EN 772-16):  $\leq$  valor declarat pel fabricant, amb indicació de la categoria
- Forma de la peça (UNE-EN 771-1)
- Especificacions dels forats: Disposició, volum, superfície, gruix dels envanets (UNE-EN 772-3)
- Densitat absoluta (UNE-EN 772-13):
- Tolerància de la densitat (UNE-EN 772-13): El valor declarat pel fabricant ha d'estar dins dels límits següents en funció de la categoria. - D1:  $\leq 10\%$  - D2:  $\leq 5\%$  - Dm:  $\leq$  desviació declarada pel fabricant en %

Característiques essencials en peces per als usos previstos en l'apartat 4.1 del DB HE 1:

- Propietats tèrmiques (UNE-EN 1745)
- Permeabilitat al vapor d'aigua (UNE-EN 1745)

Els pinyols de calç no han de reduir la resistència de la peça (després de l'assaig reiteratiu sobre aigua en ebullició i la dessecació posterior a una temperatura de  $105^\circ\text{C}$ ) en més de  $10\%$  si el maó és per a revestir i un  $5\%$  si es de cara vista, ni han de provocar més escrostonaments dels admesos un cop s'hagi submergit en aigua un temps mínim de 24 h.

PECES LD:

Les característiques següents han de complir amb els valors declarats pel fabricant, assajades segons la norma corresponent, dins del límit de tolerància indicat, en el seu cas:

Característiques essencials:

- Per a ús de cara vista o amb protecció de morter de capa fina: - Durabilitat (resistència gel/desgel)

Característiques essencials en peces per a ús en elements amb requisits estructurals:

- Per a peces perforades horitzontalment amb una dimensió  $\geq 400 \text{ mm}$  i envanets exteriors  $< 12 \text{ mm}$  que hagin d'anar revestides amb un lliscat: - Expansió per humitat (UNE-EN 772-19)
- Per a ús de cara vista o amb protecció de morter de capa fina: - Contingut en sals solubles actives (UNE-EN 772-5): El valor declarat pel fabricant ha d'estar dins dels límits especificats a l'UNE-EN 771-1 en funció de la categoria

Característiques essencials en peces per a ús en elements amb exigències acústiques:

- Densitat aparent (UNE-EN 772-13):  $\leq 1000 \text{ kg/m}^3$

PECES HD:

Les característiques següents han de complir amb els valors declarats pel fabricant, assajades segons la norma corresponent, dins del límit de tolerància indicat, en el seu cas:

Característiques essencials:

- Durabilitat (resistència gel/desgel): Indicació de la categoria en funció del grau d'exposició

Característiques essencials en peces per a ús en elements amb requisits estructurals:

- Expansió per humitat (UNE-EN 772-19)
- Per a ús de cara vista o amb protecció de morter de capa fina: - Contingut en sals solubles actives (UNE-EN 772-5): El valor declarat pel fabricant ha d'estar dins dels límits especificats a l'UNE-EN 771-1 en funció de la categoria

Característiques essencials en peces per a ús en elements amb exigències acústiques:

- Densitat aparent (UNE-EN 772-13):  $\geq 1000 \text{ kg/m}^3$

Característiques essencials en peces per a ús en cara vista o en barreres anticapil·laritat:

- Absorció d'aigua:  $\leq$  valor declarat pel fabricant - Cara vista (UNE-EN 771-1) - Barreres anticapil·laritat (UNE-EN 772-7)

Característiques complementàries:

- Succió immersió  $60 \pm 2 \text{ s}$  (UNE-EN 772-11) :  $\leq$  valor declarat pel fabricant

## 2.- CONDICIONS DE SUBMINISTRAMENT I EMMAGATZEMATGE

Subministrament: Empaquetats sobre palets, de manera no totalment hermètica.

Emmagatzematge: De manera que no es trenquin o s'escantonin. No han d'estar en contacte amb terres que continguin solucions salines, ni amb productes que puguin modificar les seves característiques (cendres, fertilitzants, greixos, etc.).

## 3.- UNITAT I CRITERI D'AMIDAMENT

Unitat d'amidament: la indicada a la descripció de l'element  
Criteri d'amidament: quantitat necessària subministrada a l'obra

#### 4.- NORMATIVA DE COMPLIMENT OBLIGATORI

UNE-EN 771-1:2003 Especificaciones de piezas para fábrica de albañilería. Parte 1: Piezas de arcilla cocida.

UNE-EN 771-1:2003/A1:2006 Especificaciones de piezas para fábrica de albañilería. Parte 1: Piezas de arcilla cocida.

Documento Básico de Seguridad estructural Fábrica DB-SE-F, parte II del CTE, aprobado por el Real Decreto 314/2006.

#### 5.- CONDICIONS DE CONTROL DE RECEPCIÓ

##### CONDICIONS DE MARCATGE I CONTROL DE LA DOCUMENTACIÓ:

Si el material ha de ser component del full principal del tancament exterior d'un edifici, el fabricant ha de declarar els valors de les propietats hídriques següents, d'acord amb l'especificat en l'apartat 4.1 del DB HS 1:

- Absorció d'aigua per capil·laritat
- Succió o tasa d'absorció d'aigua inicial (kg/m<sup>2</sup>.min)
- Absorció d'aigua a llarg termini o per immersió total (% o g/m<sup>3</sup>)

El subministrador ha de posar a disposició de la DF en el cas que aquesta ho sol·liciti, la documentació següent, que acredita el marcatge CE, segons el sistema d'avaluació de conformitat aplicable, d'acord amb el que disposa l'apartat 7.2.1 del CTE: - Productes per a murs, pilars i particions (peces Categoria I\*). \* Peces amb una resistència a compressió declarada amb una probabilitat d'error inferior o igual al 5%. Es pot determinar amb el valor mitjà o amb el valor característic:

- Sistema 2+: Declaració de Prestacions - Productes per a murs, pilars i particions (peces Categoria II\*\*). \*\* Peces amb una resistència a compressió declarada amb una probabilitat d'error superior al 5%. Es pot determinar amb el valor mitjà o amb el valor característic:
- Sistema 4: Declaració de Prestacions

A l'emalatge o a l'albarà de lliurament han de constar-hi les dades següents:

- Classificació segons DB-SE-F (Taula 4.1)
- Marcatge CE de conformitat amb el que disposa el Reial Decret 1328/1995, de 28 de juliol. El símbol normalitzat del marcatge CE s'ha d'acompanyar de la següent informació:
  - Numero d'identificació del organisme notificat (només per al sistema 2+)
  - Marca del fabricant i lloc d'origen
  - Dos últims díigits del any en que s'ha imprès el marcat CE.
  - Número del certificat de conformitat del control de producció a fàbrica, en el seu cas
  - Referència a la norma EN 771-1
  - Descripció de producte: nom generic, material, dimensions, .. i ús al que va destinat.
- Informació de les característiques essencials segons annex ZA de l'UNE-EN 771-1

##### OPERACIONS DE CONTROL:

El control de recepció de material verificarà que les característiques dels materials són coincidents amb l'establert en la DT. Aquest control ha de complir l'especificat en l'apartat 7.2 del CTE.

Control de documentació: documents d'origen (full de subministrament i etiquetat), certificat de garantia del fabricant, en el seu cas, (signat per persona física) i els documents de conformitat o autoritzacions administratives exigides, inclòs la documentació corresponent al marcatge CE quan sigui pertinent.

Control mitjançant distintius de qualitat i avaluacions d'idoneïtat: En el cas que el fabricant disposi de marques de qualitat, ha d'aportar-ne la documentació corresponent.

Control de recepció mitjançant assaigs: Si el material disposa d'una marca legalment reconeguda a un país de la CEE (Marcatge CE, AENOR, etc.) es podrà prescindir dels assaigs de control de recepció de les característiques del material garantides per la marca; i la DF sol·licitarà en aquest cas, els resultats dels assaigs corresponents al subministrament rebut. En qualsevol cas, la DF podrà sol·licitar assaigs de control de recepció si ho creu convenient.

Les peces de categoria I tindran una resistència declarada. El fabricant aportarà la documentació que acrediti que el valor declarat de la resistència a compressió s'obtingui segons estableix l'UNE-EN 771-3 i assajades segons l'UNE-EN 772-1, i l'existència d'un pla de control de producció industrial que doni garanties.

Les peces de categoria II tindran una resistència a compressió declarada igual al valor mig obtingut en assaig segons UNE-EN 772-1, tot i que el nivell de confiança pot resultar inferior al 95%.

En el cas que es realitzi el control mitjançant assaigs, s'ha de fer les comprovacions següents:

- Abans de començar l'obra de cada 45000 unitats que arribin a l'obra, s'ha de determinar la resistència a la compressió d'una mostra de 6 maons, segons la norma UNE-EN 772-1.

##### CRITERIS DE PRESA DE MOSTRES:

S'han de seguir les instruccions de la DF i els criteris de les normes de procediment indicades en cada assaig.

##### INTERPRETACIÓ DE RESULTATS I ACTUACIONS EN CAS D'INCOMPLIMENT:

Si en els terminis establerts al començar l'obra no es fa l'entrega dels certificats de qualitat del fabricant, es realitzarà una sèrie completa d'assaigs sobre el material rebut a càrrec del Contractista.

En general, els resultats dels assaigs sobre totes les peces de les mostres han de complir les condicions especificades.

En el cas de la resistència a compressió, el valor a comparar amb l'especificació s'obtindrà amb

la fórmula:  $R_{ck} = R_c - 1,64 s$ , essent:

- s: Desviació típica (n-1),  $s^2 = (R_{ci} - R_c)^2 / (n-1)$
- $R_c$ : Valor mig de les resistències de les provetes
- $R_{ci}$ : Valor de resistència de cada proveta
- n: Nombre de provetes assajades

En cas d'incompliment en un assaig, es repetirà, a càrrec del contractista, sobre el doble numero de mostres del mateix lot, acceptant-ne aquest, quan els resultats obtinguts siguin conformes a les especificacions exigides.

- En element estructural incloure la verificació: - En el cas de l'assaig de massa, es prendrà com a resultat el valor mig de les 6 determinacions realitzades.

## B0 - MATERIALS BÀSICS

### B0F - MATERIALS BÀSICS DE CERÀMICA

#### B0FG - RAJOLES, CAIRONS I TOVES CERÀMIQUES

##### B0FG2- - RAJOLA CERÀMICA

#### 0.- ELEMENTS QUE CONTEMPLA EL PLEC

B0FG2-0GMR,B0FG2-0GNU,B0FG2-0GNP.

#### 1.- DEFINICIÓ I CONDICIONS DELS ELEMENTS

Rajoles ceràmiques per a revestiments, verticals o horitzontals, obtingudes d'una pasta d'argila, silici, fundents i colorants, cuita.

S'han considerat les peces següents:

- Rajola de valència (premsada i esmaltada del grup BIII)
- Rajola de gres extruït (peça esmaltada o sense esmaltar del grup AI o AII-a)
- Rajola de gres porcellànic (peça premsada i normalment sense esmaltar del grup BI-a)
- Rajola de gres premsat esmaltat (peça del grup BI-b o BII-a)

#### CARACTERÍSTIQUES GENERALS:

Les rajoles ceràmiques es classifiquen segons el mètode de fabricació :

- Mètode A, rajoles extruïdes.
- Mètode B, rajoles premsades en sec
- Mètode C, rajoles fabricades per altres mètodes.

Les rajoles ceràmiques es classifiquen en diferents grups segons l'absorció d'aigua (E): - Grup I (E<=3%, baixa absorció d'aigua) - Grup II (3%<E<=10%, absorció d'aigua mitja) - Grup III (E>10%), absorció d'aigua alta)

MÈTODE DE FABRICACIÓ	GRUP I E<=3%	GRUP IIa 3%<E<=6%	GRUP IIb 6%<E<=10%	GRUP III E>10%
A EXTRUÏDES	Grup AI E<=3%	Grup AIIa-1	Grup AIIb-1	Grup AIII
		Grup AIIa-2	Grup AIIb-2	
B PREMSADES EN SEC	Grup BI-a E<=0,5%	Grup BIIa	Grup BIIb	Grup BIII
	Grup BI-b 0,5%<E<=3%			

Com a mínim el 95% de les rajoles han d'estar lliures de defectes visibles que puguin afectar l'aspecte d'una superfície més gran de rajola.

Ha de tenir un color i una textura uniformes a tota la superfície. Els angles i les arestes han de ser rectes i la cara vista plana.

Ha de complir les condicions requerides per la DF.

Toleràncies:

Totes aquestes toleràncies s'han de verificar segons l'UNE\_EN ISO 10545-2.

- Grup AI-a, AI-b, AII-a1 - Llargària i amplària respecte a les dimensions de fabricació:  $\pm 2\%$

- Gruix:  $\pm 10\%$  - Rectitud de costats:  $\pm 0,6\%$  - Planor:  $\pm 1,5\%$  - Ortogonalitat:  $\pm 1\%$

- Grup AII-a2, AII-b1, AII-b2 i AIII - Llargària i amplària respecte a les dimensions de fabricació:  $\pm 2\%$

- Gruix:  $\pm 10\%$  - Rectitud de costats:  $\pm 0,6\%$  - Planor:  $\pm 1,5\%$  - Ortogonalitat:  $\pm 1\%$

- Grup BI-a, BI-b, BIIa, BIIb - Llargària i amplària respecte a les dimensions de fabricació:

- 15 - 25 peces/m<sup>2</sup>:  $\pm 0,6\%$  - 26 - 45 peces/m<sup>2</sup>:  $\pm 0,75\%$  - 46 - 115 peces/m<sup>2</sup>:

$\pm 1\%$  - Gruix: - 15 - 45 peces/m<sup>2</sup>:  $\pm 5\%$  - 46 - 400 peces/m<sup>2</sup>:  $\pm 10\%$  -

Rectitud de costats: - 15 - 115 peces/m<sup>2</sup>:  $\pm 5\%$  - 116 - 400 peces/m<sup>2</sup>:  $\pm 0,75\%$  -

- Planor: - 15 - 115 peces/m<sup>2</sup>:  $\pm 0,5\%$  - 116 - 400 peces/m<sup>2</sup>:  $\pm 1\%$  -

- 15 - 115 peces/m<sup>2</sup>:  $\pm 0,6\%$  - 116 - 400 peces/m<sup>2</sup>:  $\pm 1\%$  - Ortogonalitat:

- Grup BIII - Llargària i amplària respecte a les dimensions de fabricació: - Costat

$\leq 12$  cm:  $\pm 0,75\%$  - Costat  $> 12$  cm:  $\pm 0,5\%$  - Gruix: - 46 - 400 peces/m<sup>2</sup>:

$\pm 0,5$  mm - 16 - 45 peces/m<sup>2</sup>:  $\pm 0,6$  mm -  $\leq 15$  peces/m<sup>2</sup>:  $\pm 0,7$  mm - Rectitud

de costats:  $\pm 0,6\%$  - Planor:  $\pm 0,5\%$ ,  $- 0,3\%$  - Ortogonalitat:  $\pm 0,5\%$

Totes aquestes toleràncies s'han de verificar segons l'UNE\_EN ISO 10545-2.

RAJOLES CERÀMIQUES PER A PAVIMENTS:

Característiques essencials: - Càrrega de trencament (assaig UNE-EN ISO 10545-3): -

Grup AI-a:: si gruix  $\geq 7,5$ mm mínim 1300N, i si gruix  $< 7,5$ mm mínim 600N - Grup AI-b::

si gruix  $\geq 7,5$ mm mínim 1100N, i si gruix  $< 7,5$ mm mínim 600N - Grup AII-a1: si gruix

$\geq 7,5$ mm mínim 950N, i si gruix  $< 7,5$ mm mínim 600N - Grup AII-a2: si gruix  $\geq 7,5$ mm mínim

800N, i si gruix  $< 7,5$ mm mínim 600N - Grup AII-b1:  $\geq 900$ N - Grup AII-b2:  $\geq 750$ N

- Grup AIII:  $\geq 600$ N - Grup BI-a: si gruix  $\geq 7,5$  mm mínim 1300 N, i si gruix  $< 7,5$  mm

mínim 700N - Grup BI-b: si gruix  $\geq 7,5$  mm mínim 1100 N, i si gruix  $< 7,5$  mm mínim 700N

- Grup BII-a: si gruix  $\geq 7,5$  mm mínim 1100 N, i si gruix  $< 7,5$  mm mínim 600N - Grup BII-b:

si gruix  $\geq 7,5$  mm mínim 800 N, i si gruix  $< 7,5$  mm mínim 500N - Grup BIII: si gruix  $\geq$

$7,5$  mm mínim 600 N, i si gruix  $< 7,5$  mm mínim 200N

RAJOLES CERÀMIQUES PER A PAVIMENTS INTERIORS:

Característiques essencials: - Reacció al foc: A1 - Coeficient de fricció: El fabricant

declararà el mètode d'assaig utilitzat.

RAJOLES CERÀMIQUES PER A PAVIMENTS EXTERIORS:

Característiques essencials: - Coeficient de fricció (per a zones de vianants): El fabricant

declararà el mètode d'assaig utilitzat. - Resistència al derrapatge (per zones on circulin

vehicles): El fabricant declararà el mètode d'assaig utilitzat - Durabilitat, resistència a

les gelades: Exigida d'acord amb UNE-EN ISO 10545-12

RAJOLES CERÀMIQUES PER A PARETS I SOSTRES:

Característiques essencials: - Reacció al foc: A1 - Resistència a la flexió (No aplicable

a rajoles amb força de trencament  $\geq 3000$ N. UNE-EN ISO 10545-4): - Grup AI-a:  $\geq 28$  N/mm<sup>2</sup>

- Grup AI-b:  $\geq 23$  N/mm<sup>2</sup> - Grup AII-a1:  $\geq 20$  N/mm<sup>2</sup> - Grup AII-a2:  $\geq 13$  N/mm<sup>2</sup>

- Grup AII-b1:  $\geq 17,5$  N/mm<sup>2</sup> - Grup AII-b2:  $\geq 9$  N/mm<sup>2</sup> - Grup AIII:  $\geq 8$  N/mm<sup>2</sup>

- Grup BI-a:  $\geq 35$  N/mm<sup>2</sup> - Grup BI-b:  $\geq 30$  N/mm<sup>2</sup> - Grup BII-a:  $\geq 22$  N/mm<sup>2</sup>

- Grup BII-b:  $\geq 18$  N/mm<sup>2</sup> - Grup BIII: Si gruix  $\geq 7,5$  mm mínim  $\geq 12$ N/mm<sup>2</sup>, i si gruix  $< 7,5$ mm

mínim 15N/mm<sup>2</sup> - Adhesió: Aplicable per a rajoles que puguin estar exposades a la caiguda

accidental d'objectes sobre àrees de transit (UNE-EN-12004)

RAJOLES CERÀMIQUES PER A PARETS I SOSTRES EXTERIORS:

Característiques essencials: - Resistència al xoc tèrmic: Quan correspongui (ISO 10545-9)

- Durabilitat, resistència a les gelades: Quan correspongui (ISO 10545-12)

2.- CONDICIONS DE SUBMINISTRAMENT I EMMAGATZEMATGE

Subministrament: Empaquetades, en caixes.

Emmagatzematge: En el seu embalatge, en llocs protegits contra els impactes i la intempèrie.

3.- UNITAT I CRITERI D'AMIDAMENT

Unitat d'amidament: la indicada a la descripció de l'element

Criteri d'amidament: quantitat necessària subministrada a l'obra

4.- NORMATIVA DE COMPLIMENT OBLIGATORI

UNE-EN 14411:2007 Baldosas ceràmicas. Definiciones, clasificación, características y marcado.

5.- CONDICIONS DE CONTROL DE RECEPCIÓ

CONDICIONS DE MARCATGE I CONTROL DE LA DOCUMENTACIÓ:

El subministrador ha de posar a disposició de la DF en el cas que aquesta ho sol·liciti, la

documentació següent, que acredita el marcatge CE, segons el sistema d'avaluació de conformitat

aplicable, d'acord amb el que disposa l'apartat 7.2.1 del CTE: - Productes per a recobriments de

parets o sostres, en interiors o exteriors, subjectes a reglamentació de reacció al foc de Nivell

o Classe: A1\*\*\*, F. \*\*\* Productes o materials que no necessiten sotmetre's a assaig de reacció al

foc (per exemple productes o materials de la classe A1 conformement a la Decisió 2000/605/CE), -

Productes per a paviments interiors incloent zones tancades de transport públic de Nivell o Classe:

A1\*\*\*, F. \*\*\* Productes o materials que no necessiten sotmetre's a assaig de reacció al foc (per

exemple productes o materials de la classe A1 conformement a la Decisió 2000/605/CE), - Productes per a paviments exteriors i acabats de carretera per a cobrir àrees de circulació peatonal i vehicular, - Productes per a recobriment de parets o sostres, en interiors o exteriors, per a usos no subjectes a reglamentació de reacció al foc ni de substàncies perilloses: - Sistema 4: Declaració de Prestacions - Productes per a paviments subjectes a reglamentacions sobre substàncies perilloses, - Productes per a recobriment de parets o sostres, en interiors o exteriors, subjectes a reglamentació de substàncies perilloses, i en sostres interiors suspesos subjectes a requisits de seguretat durant l'ús: - Sistema 3: Declaració de Prestacions

Les rajoles ceràmiques i/o el seu embalatge han d'anar marcades amb: - La marca comercial i/o una marca de fabricació apropiada, i el país d'origen - Marcat corresponent a la primera qualitat. - La referència a l'annex corresponent de la norma europea (UNE EN 14411) i la classificació, quan sigui aplicable. - Les mides nominals i les mides de fabricació modular (M) o no mdular - La naturalesa de la superfície (GL esmaltada o UGL no esmaltada)

L'embalatge i/o documentació comercial han de portar el marcatge CE de conformitat amb el que disposa el Reial Decret 1328/1995, de 28 de juliol. El símbol normalitzat CE s'ha d'acompanyar per la següent informació:

- Referència a la norma UNE-EN 14411
- Nom o marca del fabricant
- Dos últimes xifres de l'any d'impressió del marcat
- Classificació del producte i usos finals previstos.
- Indicacions per identificar les característiques del producte en base a les especificacions tècniques.

Si el material ha de ser component de la part cega del tancament exterior d'un espai habitable, el fabricant ha de declarar, com a mínim, els valors per les propietats higròtermiques següents, d'acord amb l'especificat en l'apartat 4.1 del DB HE 1:

- Conductivitat tèrmica (W/mK)
- Factor de resistència a la difusió del vapor d'aigua

OPERACIONS DE CONTROL EN PECES PER A REVESTIMENTS:

Les tasques de control a realitzar són les següents:

El control de recepció de material verificarà que les característiques dels materials són coincidents amb l'establert en la DT. Aquest control ha de complir l'especificat en l'apartat 7.2 del CTE.

Control de documentació: documents d'origen (full de subministrament i etiquetat), certificat de garantia del fabricant, en el seu cas, (signat per persona física) i els documents de conformitat o autoritzacions administratives exigides, inclòs la documentació corresponent al marcatge CE quan sigui pertinent.

Control mitjançant distintius de qualitat i avaluacions d'idoneïtat: En el cas que el fabricant disposi de marques de qualitat, ha d'aportar-ne la documentació corresponent.

Control de recepció mitjançant assaigs: Si el material disposa d'una marca legalment reconeguda a un país de la CEE (Marcatge CE, AENOR, etc.) es podrà prescindir dels assaigs de control de recepció de les característiques del material garantides per la marca; i la DF sol·licitarà en aquest cas, els resultats dels assaigs corresponents al subministrament rebut. En qualsevol cas, la DF podrà sol·licitar assaigs de control de recepció si ho creu convenient.

En el cas que es realitzi el control mitjançant assaigs, s'ha de fer les comprovacions següents:

- Abans de començar l'obra, si varia el subministrament, i per cada 1000 m<sup>2</sup> de plaquetes que arribin a l'obra es demanaran al contractista els certificats del fabricant que garanteixin el compliment del plec de condicions tècniques, incloent els resultats dels assaigs següents, realitzats per un laboratori acreditat:
  - resistència a les taques (UNE-EN ISO 10545-14)
  - resistència a productes (UNE-EN ISO 10545-14)
  - resistència a l'abrasió (UNE-EN ISO 10545-7)
  - adherència al morter de ciment (ASTM C 482)
  - Sobre 10 rajoles:
    - absorció d'aigua (UNE-EN ISO 10545-12)
    - resistència a la flexió (UNE-EN ISO 10545-4)
    - comprovació dimensional (UNE-EN ISO 10545-2)
    - aspecte superficial (UNE-EN ISO 10545-2)
  - Sobre 5 rajoles:
    - resistència a la gelada (UNE-EN ISO 10545-12)
    - resistència al clivellat del vidriat (UNE-EN ISO 10545-11)
    - resistència al xoc tèrmic (UNE-EN ISO 10545-9)
    - resistència a l'àcid clorhídric o al hidròxid de potassi (UNE-EN ISO 10545-14)
  - Sobre 3 rajoles:
    - duresa a la ratllada (escala de mohs)
    - Sobre 1 rajola:
      - coeficient de dilatació lineal (UNE-EN ISO 10545-8)

En cas de no presentar aquests resultats, o que la DF tingui dubtes de la seva representativitat, es realitzaran aquests assaigs sobre el material rebut, a càrrec del contractista.

CRITERIS DE PRESA DE MOSTRA EN PECES PER A REVESTIMENTS:

S'han de seguir les instruccions de la DF i els criteris de les normes de procediment indicades en cada assaig.

INTERPRETACIÓ DE RESULTATS I ACTUACIONS EN CAS D'INCOMPLIMENT EN PECES PER A REVESTIMENTS:

Si en els terminis establerts al començar l'obra no es fa l'entrega dels certificats de qualitat del fabricant, s'ha de realitzar una sèrie completa d'assaigs a càrrec del Contractista.

Es repetirà l'assaig que no compleixi les especificacions sobre un total de 10 rajoles del mateix lot.

Només s'acceptarà el lot, quan els resultats obtinguts sobre les 10 rajoles resultin satisfactoris.

OPERACIONS DE CONTROL EN PECES PER A PAVIMENTS:

En el cas que es realitzi el control mitjançant assaigs, s'ha de fer les comprovacions següents:

- Abans de començar l'obra, si varia el subministrament i cada 1000 m2 de superfície (unes 10000 peces), es demanaran al contractista els certificats del fabricant que garanteixin el compliment del plec de condicions tècniques, incloent els resultats dels assaigs següents, realitzats per un laboratori acreditat:
  - Aspecte
  - Absorció d'aigua
  - Resistència a la flexió
  - Duresa superficial
  - Dilatació tèrmica
  - Resistència a les taques
  - Resistència als productes domèstics de neteja
  - Llargària
  - Amplària
  - Gruix
  - Rectitud d'arestes
  - Planor
  - Ortogonalitat

En cas de no presentar aquests resultats, o que la DF tingui dubtes de la seva representativitat, es realitzaran aquests assaigs sobre el material rebut, a càrrec del contractista.

Si el material disposa de la Marca AENOR, o altre legalment reconeguda a un país de l'UE, es podrà prescindir de la presentació dels assaigs de control de recepció.

CRITERIS DE PRESA DE MOSTRES EN PECES PER A PAVIMENTS:

Es seguiran les instruccions de la DF i els criteris de les normes de procediment indicades en cada assaig.

INTERPRETACIÓ DE RESULTATS I ACTUACIONS EN CAS D'INCOMPLIMENT EN PECES PER PAVIMENTS:

Si en els terminis establerts al començar l'obra no es fa l'entrega dels certificats de qualitat del fabricant, es realitzarà una sèrie completa d'assaigs a les peces rebudes a càrrec del Contractista.

Es repetirà l'assaig que no compleixi les especificacions sobre un total de 10 rajoles del mateix lot.

Només s'acceptarà el lot, quan els resultats obtinguts sobre les 10 rajoles resultin satisfactoris.

---

## **B4 - ESTRUCTURES**

### **B44 - MATERIALS D'ACER PER A ESTRUCTURES**

#### **B44Z - - PERFIL D'ACER PER A ESTRUCTURES**

##### **0.- ELEMENTS QUE CONTEMPLA EL PLEC**

**B44Z-0LWH,B44Z-0M1J,B44Z-0M0F.**

##### **1.- DEFINICIÓ I CONDICIONS DELS ELEMENTS**

Perfils d'acer per a usos estructurals, formats per peça simple o composta i tallats a mida o treballats a taller.

S'han considerat els tipus següents:

- Perfils d'acer laminat en calent, de les sèries IPN, IPE, HEA, HEB, HEM o UPN, d'acer S275JR, S275J0, S275J2, S355JR, S355J0 o S355J2, segons UNE-EN 10025-2
- Perfils d'acer laminat en calent de les sèries L, LD, T, rodó, quadrat, rectangular o planxa, d'acer S275JR, S275J0, S275J2, S355JR, S355J0 o S355J2, segons UNE-EN 10025-2
- Perfils foradats d'acer laminat en calent de les sèries rodó, quadrat o rectangular d'acer S275J0H o S355J2H, segons UNE-EN 10210-1
- Perfils foradats conformats en fred de les sèries rodó, quadrat o rectangular d'acer S275J0H o S355J2H, segons UNE-EN 10219-1
- Perfils conformats en fred, de les sèries L, LD, U, C, Z, o Omega, d'acer S235JRC, segons UNE-EN 10025-2
- Perfils d'acer laminat en calent, en planxa, d'acer amb resistència millorada a la corrosió atmosfèrica S355J0WP o S355J2WP, segons UNE-EN 10025-5

S'han considerat els tipus d'unió següents:

- Amb soldadura
- Amb cargols

S'han considerat els acabats de protecció següents (no aplicable als perfils d'acer amb resistència millorada a la corrosió atmosfèrica):

- Una capa d'emprimació antioxidant
- Galvanitzat

##### **CARACTERÍSTIQUES GENERALS:**

No ha de tenir defectes interns o externs que perjudiquin la seva correcta utilització.

##### **PERFILS D'ACER LAMINAT EN CALENT:**

El fabricant ha de garantir que la composició química i les característiques mecàniques i tecnològiques de l'acer utilitzat en la fabricació de perfils, seccions i planxes, compleix les

---



determinacions de les normes de condicions tècniques de subministrament següents:

- Perfils d'acer laminat en calent: UNE-EN 10025-1 i UNE-EN 10025-2
- Perfils d'acer laminat en calent amb resistència millorada a la corrosió atmosfèrica: UNE-EN 10025-1 i PNE-EN 10025-5

Les dimensions i les toleràncies dimensionals i de forma han de ser les indicades a les següents normes:

- Perfil IPN: UNE-EN 10024
- Perfil IPE, HEA, HEB i HEM: UNE-EN 10034
- Perfil UPN: UNE-EN 10279
- Perfil L i LD: UNE-EN 10056-1 i UNE-EN 10056-2
- Perfil T: UNE-EN 10055
- Rodó: UNE-EN 10060
- Quadrat: UNE-EN 10059
- Rectangular: UNE-EN 10058
- Planxa: EN 10029 o UNE-EN 10051

PERFELS FORADATS:

El fabricant ha de garantir que la composició química i les característiques mecàniques i tecnològiques de l'acer utilitzat en la fabricació de perfils compleix les determinacions de les normes de condicions tècniques de subministrament següents:

- Perfils foradats d'acer laminat en calent: UNE-EN 10210-1
- Perfils foradats conformats en fred: UNE-EN 10219-1

Les toleràncies dimensionals han de complir les especificacions de les següents normes:

- Perfils foradats d'acer laminat en calent: UNE-EN 10210-2
- Perfils foradats conformats en fred: UNE-EN 10219-2

PERFELS CONFORMATS EN FRED:

El fabricant ha de garantir que la composició química i les característiques mecàniques i tecnològiques de l'acer utilitzat en la fabricació de perfils i seccions, compleix les determinacions de les normes de condicions tècniques de subministrament del producte de partida. Les toleràncies dimensionals i de la secció transversal han de complir les especificacions de la norma UNE-EN 10162.

PERFELS TREBALLATS A TALLER AMB SOLDADURA:

El material d'aportació utilitzat ha de ser apropiat als materials a soldar i al procediment de soldadura.

Les característiques mecàniques del material d'aportació han de ser superiors a les del material base.

En acers de resistència millorada a la corrosió atmosfèrica, la resistència a la corrosió del material d'aportació ha de ser equivalent a la del material base.

Els procediments autoritzats per a realitzar unions soldades són:

- Per arc elèctric manual amb elèctrode revestit
- Per arc amb fil tubular, sense protecció gasosa
- Per arc submergit amb fil/filferro
- Per arc submergit amb elèctrode nu
- Per arc amb gas inert
- Per arc amb gas actiu
- Per arc amb fil tubular, amb protecció de gas actiu
- Per arc amb fil tubular, amb protecció de gas inert
- Per arc amb elèctrode de wolfram i gas inert
- Per arc de connectors

Les soldadures s'han de fer per soldadors certificats per un organisme acreditat i qualificats segons l'UNE-EN 287-1.

Abans de començar a soldar s'ha de verificar que les superfícies i vores a soldar són adequades al procés de soldadura i que estan lliures de fissures.

Totes les superfícies a soldar s'han de netejar de qualsevol material que pugui afectar negativament la qualitat de la soldadura o perjudicar el procés de soldatge. S'han de mantenir seques i lliures de condensacions.

S'ha d'evitar la projecció d'espurnes erràtiques de l'arc. Si es produeix s'ha de sanejar la superfície d'acer.

S'ha d'evitar la projecció de soldadura. Si es produeix s'ha d'eliminar.

Els components a soldar han d'estar correctament col·locats i fixos en la seva posició mitjançant dispositius adequats o soldadures de punteig, de manera que les unions a soldar siguin accessibles i visibles per al soldador. No s'han d'introduir soldadures addicionals.

L'armat dels components estructurals s'ha de fer de manera que les dimensions finals estiguin dintre de les toleràncies establertes.

Les soldadures provisionals s'han d'executar seguint les especificacions generals. S'han d'eliminar totes les soldadures de punteig que no s'incorporin a les soldadures finals.

Quan el tipus de material de l'acer i/o la velocitat de refredament puguin produir un enduriment de la zona tèrmicament afectada s'ha de considerar la utilització del precalentament. Aquest s'ha d'estendre 75 mm en cada component del metall base.

No s'ha d'accelerar el refredament de les soldadures amb mitjans artificials.

Els cordons de soldadura successius no han de produir osques.

Els defectes de soldadura no s'han de tapar amb soldadures posteriors. S'han d'eliminar de cada passada abans de fer la següent.

Després de fer un cordó de soldadura i abans de fer el següent, cal netejar l'escòria per mitjà d'una picola i d'un raspall.

L'execució dels diferents tipus de soldadures s'ha de fer d'acord amb els requisits establerts a l'apartat 10.3.4 del DB-SE A i l'article 94 del CODI ESTRUCTURAL per a obres d'edificació o d'acord amb l'article 640.5.2 del PG3 i l'article 94 del CODI ESTRUCTURAL per a obres d'enginyeria civil. S'ha de reduir al mínim el nombre de soldadures a efectuar a l'obra.

Les operacions de tall s'han de fer amb serra, cisalla i oxicall automàtic. S'admet l'oxicall manual únicament quan el procediment automàtic no es pugui practicar.

S'accepten els talls fets amb oxicall si no presenten irregularitats significatives i si s'eliminen les restes d'escòria.

Es poden utilitzar procediments de conformat en calent o en fred sempre que les característiques del material no queden per sota dels valors especificats.

Per al conformat en calent s'han de seguir les recomanacions del productor siderúrgic. El doblat o conformat no s'ha de fer durant l'interval de calor blau (250°C a 380°C).

El conformat en fred s'ha de fer respectant les limitacions indicades en la norma del producte. No s'admeten les martellades.

Els angles entrants i entalles han de tenir un acabat arrodonit amb un radi mínim de 5 mm.

Toleràncies de fabricació:

- En obres d'edificació: Límits establerts a l'apartat 11.1 de DB-SE A
- En obres d'enginyeria civil: Límits establerts a l'article 640.12 del PG3

PERFILS TREBALLATS A TALLER AMB CARGOLS:

S'utilitzaran cargols normalitzats d'acord a les normes recollides a la taula 85.2.b del CODI ESTRUCTURAL

Els cargols aixamfranats, cargols calibrats, perns articulats i els cargols hexagonals d'injecció s'han d'utilitzar seguint les instruccions del seu fabricant i han de complir els requisits addicionals establerts a l'article 85.2 del CODI ESTRUCTURAL.

La situació dels cargols a la unió ha de ser tal que redueixi la possibilitat de corrosió i pandeig local de les xapes, i ha de facilitar el muntatge i les inspeccions.

El diàmetre nominal mínim dels cargols ha de ser de 12 mm.

La rosca pot estar inclosa en el pla de tall, excepte en el cas que els cargols s'utilitzin com a calibrats.

Després del collat l'espiga del cargol ha de sobresortir de la rosca de la femella. Entre la superfície de recolzament de la femella i la part no roscada de l'espiga ha d'haver, com a mínim:

- En cargols pretesats: 4 filets complerts més la sortida de la rosca
- En cargols sense pretesar: 1 filet complert més la sortida de la rosca

Les superfícies dels caps de cargols i femelles han d'estar perfectament planes i netes.

En els cargols col·locats en posició vertical, la femella ha d'estar situada per sota del cap del cargol.

En els forats rodons normals i amb cargols sense pretesar no és necessari utilitzar volanderes. Si s'utilitzen han d'anar sota el cap dels cargols, han de ser aixamfranades i el xamfrà ha d'estar situat en direcció al cap del cargol.

En els cargols pretesats, les volanderes han de ser planes endurides i han d'anar col·locades de la forma següent:

- Cargols 10.9: sota el cap del cargol i de la femella
- Cargols 8.8: sota de l'element que gira

Els forats per als cargols s'han de fer amb perforadora mecànica. S'admet un altre procediment sempre que proporcionï un acabat equivalent.

Es permet l'execució de forats amb punxonatge sempre que es compleixin els requisits establerts a l'apartat 10.2.3 del DB-SE A en obres d'edificació o els establerts a l'apartat 640.5.1.1 del PG3 en obres d'enginyeria civil.

És recomanable que, sempre que sigui possible, es perforin d'un sol cop els forats que travessin dues o més peces.

Els forats allargats s'han de fer amb una operació de punxonatge, o amb la perforació o punxonatge de dos forats i posterior oxicall.

Després de perforar les peces i abans d'unir-les s'han d'eliminar les rebaves.

Els cargols i les femelles no s'han de soldar, a menys que així ho explíciti el plec de condicions tècniques particulars.

S'han de col·locar el nombre suficient de cargols de muntatge per assegurar la immobilitat de les peces armades i el contacte íntim de les peces d'unió.

Les femelles s'han de muntar de manera que la seva marca de designació sigui visible després del muntatge.

En els cargols sense pretesar, cada conjunt de cargol, femella i volandera(es) s'ha de collar fins arribar al "collat a tocar" sense sobretesar els cargols. En grups de cargols aquest procés s'ha de fer progressivament començant pels cargols situats al centre. Si és necessari s'han de fer cicles addicionals de collat .

Abans de començar el pretesat, els cargols pretesats d'un grup s'han de collar d'acord amb el que

s'ha indicat per als cargols sense pretesar. Per a que el pretesat sigui uniforme s'han de fer cicles addicionals de collat.

S'han de retirar els conjunts de cargol pretesat, femella i volandera(es) que després de collats fins al pretesat mínim, s'afluixin.

El collat dels cargols pretesats s'ha de fer seguint un dels procediments següents:

- Mètode de la clau dinamomètrica.
- Mètode de la femella indicadora.
- Mètode conminat.

Les operacions de tall s'han de fer amb serra, cisalla i oxitall automàtic. S'admet l'oxitall manual únicament quan el procediment automàtic no es pugui practicar.

S'accepten els talls fets amb oxitall si no presenten irregularitats significatives i si s'eliminen les restes d'escòria.

Es poden utilitzar procediments de conformat en calent o en fred sempre que les característiques del material no queden per sota dels valors especificats.

Per al conformat en calent s'han de seguir les recomanacions del productor siderúrgic. El doblat o conformat no s'ha de fer durant l'interval de calor blau (250°C a 380°C).

El conformat en fred s'ha de fer respectant les limitacions indicades en la norma del producte.

No s'admeten les martellades.

Els angles entrants i entalles han de tenir un acabat arrodonit amb un radi mínim de 5 mm.

Toleràncies de fabricació:

- En obres d'edificació: Límits establerts a l'apartat 11.1 de DB-SE A
- En obres d'enginyeria civil: Límits establerts als apartats 640.5 i 640.12 del PG3

PERFILS PROTEGITS AMB EMPRIMACIÓ ANTIOXIDANT:

La capa d'emprimació antioxidant ha de cobrir de manera uniforme totes les superfícies de la peça. No ha de tenir fissures, bosses ni altres desperfectes.

Abans d'aplicar la capa d'emprimació les superfícies a pintar han d'estar preparades adequadament d'acord amb les normes UNE-EN ISO 8504-1, UNE-EN ISO 8504-2 i UNE-EN ISO 8504-3.

Prèviament al pintat s'ha de comprovar que les superfícies compleixen els requisits donats pel fabricant per al producte a aplicar.

La pintura d'emprimació s'ha d'utilitzar seguint les instruccions del seu fabricant. No s'utilitzarà si ha superat el temps de vida útil o el temps d'enduriment després de l'obertura del recipient. Si s'aplica més d'una capa s'ha d'utilitzar per a cadascuna un color diferent.

Després de l'aplicació de la pintura les superfícies s'han de protegir de l'acumulació d'aigua durant un cert temps.

No s'han d'utilitzar materials de protecció que perjudiquin la qualitat de la soldadura a menys de 150 mm de la zona a soldar.

Les soldadures i el metall base adjacent no s'han de pintar sense haver eliminat prèviament l'escòria.

La zona sense revestir situada al voltant del perímetre de la unió amb cargols no s'ha de tractar fins que no s'hagi inspeccionat la unió.

PERFILS GALVANITZATS:

El recobriments de zinc ha de ser homogeni i continu en tota la superfície.

No s'han d'apreciar esquerdes, exfoliacions ni desprendiments del recobriments.

La galvanització s'ha de fer d'acord amb les normes UNE-EN ISO 1460 o UNE-EN ISO 1461, segons correspongui.

S'han de segellar totes les soldadures abans de fer un decapat previ a la galvanització.

Si el component prefabricat té espais tancats s'han de disposar forats de ventilació o purga.

Abans de pintar-les, les superfícies galvanitzades s'han de netejar i tractar amb pintura anticorrosiva amb diluent àcid o amb raig escombrador.

## 2.- CONDICIONS DE SUBMINISTRAMENT I EMMAGATZEMATGE

Subministrament: de manera que no pateixin deformacions, ni esforços no previstos.

Emmagatzematge: Seguint les instruccions del fabricant. En llocs secs, sense contacte directe amb el terra i protegits de la intempèrie, de manera que no s'alterin les seves condicions.

No s'han d'utilitzar si s'ha superat la vida útil en magatzem especificada pel fabricant.

## 3.- UNITAT I CRITERI D'AMIDAMENT

kg de pes necessari subministrat a l'obra, calculat segons les especificacions de la DT, d'acord amb els criteris següents:

- El pes unitari per al seu càlcul ha de ser el teòric
  - Per a poder utilitzar un altre valor diferent del teòric, cal l'acceptació expressa de la DF
- Aquests criteris inclouen les pèrdues de material corresponents a retalls.

## 4.- NORMATIVA DE COMPLIMENT OBLIGATORI

NORMATIVA GENERAL:

UNE-EN 10025-1:2006 Productos laminados en caliente de aceros para estructuras. Parte 1: Condiciones técnicas generales de suministro.

UNE-EN 10025-2:2006 Productos laminados en caliente de aceros para estructuras. Parte 2: Condiciones técnicas de suministro de los aceros estructurales no aleados.

UNE-EN 10210-1:1994 Perfiles huecos para construcción, acabados en caliente, de acero no aleado de grano fino. Parte 1: condiciones técnicas de suministro.

UNE-EN 10219-1:1998 Perfiles huecos para construcción conformados en frío de acero no aleado y de

grano fino. Parte 1: Condiciones técnicas de suministro.

UNE-EN 10162:2005 Perfiles de acero conformados en frío. Condiciones técnicas de suministro. Tolerancias dimensionales y de la sección transversal.

OBRES D'EDIFICACIÓ:

Real Decreto 470/2021, de 29 de junio, por el que se aprueba el Código Estructural.

\* UNE-ENV 1090-1:1997 Ejecución de estructuras de acero. Parte 1: Reglas generales y reglas para edificación.

OBRES D'ENGINYERIA CIVIL:

Real Decreto 470/2021, de 29 de junio, por el que se aprueba el Código Estructural.

\* Orden FOM/475/2002 de 13 de febrero, por la que se actualizan determinados artículos del Pliego de Prescripciones Técnicas Generales para Obras de Carreteras y Puentes relativos a Hormigones y Acero (PG-3).

5.- CONDICIONS DE CONTROL DE RECEPCIÓ

CONDICIONS DE MARCATGE I CONTROL DE LA DOCUMENTACIÓ EN PERFILS D'ACER LAMINAT I PERFILS D'ACER BUITS:

Cada producte ha d'anar marcat de forma clara i indeleble amb la següent informació:

- El tipus, la qualitat i, si és aplicable, la condició de subministrament mitjançant la seva designació abreujada
- Un número que identifiqui la colada (aplicable únicament en el cas d'inspecció per colades) i, si és aplicable, la mostra
- El nom del fabricant o la seva marca comercial
- La marca de l'organisme de control extern (quan sigui aplicable)
- Han de portar el marcatge CE de conformitat amb el que disposa el Reial Decret 1328/1995, de 28 de juliol

La marca ha d'estar situada en una posició propera a un dels extrems de cada producte o en la secció transversal de tall.

Quan els productes es subministren en paquets el marcatge s'ha de fer amb una etiqueta adherida al paquet o sobre el primer producte del mateix.

PERFILS D'ACER LAMINAT EN CALENT:

El subministrador ha de posar a disposició de la DF en el cas que aquesta ho sol·liciti, la documentació següent, que acredita el marcatge CE, segons el sistema d'avaluació de conformitat aplicable, d'acord amb el que disposa l'apartat 7.2.1 del CTE: - Productes per a ús en estructures metàl·liques o en estructures mixtes metall i formigó: - Sistema 2+: Declaració de Prestacions

El símbol normalitzat CE (d'acord amb la directiva 93/68/CEE) s'ha de col·locar sobre el producte acompanyat per:

- El número d'identificació de l'organisme de certificació
- El nom o marca comercial i adreça declarada del fabricant
- Les dues últimes xifres de l'any d'impressió del marcat
- El número del certificat de conformitat CE o del certificat de producció en fàbrica (si és procedent)
- Referència a la norma EN 10025-1
- Descripció del producte: nom genèric, material, dimensions i ús previst
- Informació de les característiques essencials indicades de la següent forma: - Designació del producte d'acord amb la norma corresponent de toleràncies dimensionals, segons el capítol 2 de la norma EN 10025-1 - Designació del producte d'acord amb l'apartat 4.2 de les normes EN 10025-2 a EN 10025-6

CONDICIONS DE MARCATGE I CONTROL DE LA DOCUMENTACIÓ EN PERFILS D'ACER CONFORMATS:

Han d'anar marcats individualment o sobre el paquet amb una marca clara i indeleble que contingui la següent informació:

- Dimensions del perfil o número del plànol de disseny
- Tipus i qualitat de l'acer
- Referència que indiqui que els perfils s'han fabricat i assajat segons UNE-EN 10162; si es requereix, el marcatge CE
- Nom o logotipus del fabricant
- Codi de producció
- Identificació del laboratori d'assaigs extern (quan sigui aplicable)
- Codi de barres, segons ENV 606, quan la informació mínima anterior es faciliti amb un text clar

CONDICIONS DE MARCATGE I CONTROL DE LA DOCUMENTACIÓ EN PERFILS FORADATS:

Cada perfil ha d'anar marcat de forma clara i indeleble amb la següent informació:

- La designació abreujada
- El nom o les sigles (marca de fàbrica) del fabricant
- En el cas d'inspecció i assaigs específics, un número d'identificació, per exemple el número de comanda, que permeti relacionar el producte o la unitat de subministrament i el document corresponent (únicament aplicable als perfils foradats conformats en fred)

Quan els productes es subministren en paquets el marcatge es pot fer amb una etiqueta adherida al paquet.

OPERACIONS DE CONTROL:

El control de recepció de material verificarà que les característiques dels materials són coincidents amb l'establert en la DT. Aquest control ha de complir l'especificat en l'apartat 7.2 del CTE.

Control de documentació: documents d'origen (full de subministrament i etiquetat), certificat de garantia del fabricant, en el seu cas, (signat per persona física) i els documents de conformitat o autoritzacions administratives exigides, inclòs la documentació corresponent al marcatge CE quan sigui pertinent.

Control mitjançant distintius de qualitat i avaluacions d'idoneïtat: En el cas que el fabricant disposi de marques de qualitat, ha d'aportar-ne la documentació corresponent.

Control de recepció mitjançant assaigs: Si el material disposa d'una marca legalment reconeguda a un país de la CEE (Marcatge CE, AENOR, etc.) es podrà prescindir dels assaigs de control de recepció de les característiques del material garantides per la marca; i la DF sol·licitarà en aquest cas, els resultats dels assaigs corresponents al subministrament rebut. En qualsevol cas, la DF podrà sol·licitar assaigs de control de recepció si ho creu convenient.

Inspecció visual del material a la seva recepció. Es controlaran les característiques geomètriques com a mínim sobre un 10% de les peces rebudes. El subministrament del material es realitzarà amb la inspecció requerida (UNE-EN 10204).

A efectes de control d'apilament, la unitat d'inspecció ha de complir les següents condicions:

- Correspondència en el mateix tipus i grau d'acer
- Procedència de fabricant

- Pertany a la mateixa sèrie en funció del gruix màxim de la secció: - Sèrie lleugera:  $e \leq 16 \text{ mm}$   
- Sèrie mitja:  $16 \text{ mm} \leq e \leq 40 \text{ mm}$  - Sèrie pesada:  $e > 40 \text{ mm}$

En el cas que es realitzi el control mitjançant assaigs, s'ha de fer les comprovacions següents:

- Les unitats d'inspecció seran fraccions de cada grup afí, amb un pes màxim de 20 t per lot.
- Per a cada lot , es realitzaran els següents assaigs: - Determinació quantitativa de sofre (UNE 7-019) - Determinació quantitativa fòsfor (UNE 7-029) - Determinació del contingut de nitrogen (UNE 36-317-1) - Determinació quantitativa del contingut de carboni (UNE 7014)
- En una mostra d'acer laminat, per a cada lot , es realitzaran a més, els següents assaigs: - Determinació quantitativa de manganès (UNE 7027) - Determinació gravimètrica de silici (UNE 7028) - Assaig a flexió pel xoc d'una proveta de planxa d'acer (UNE 7475-1) - Determinació de la duresa brinell d'una proveta (UNE-EN-ISO 6506-1)
- En una mostra de perfils d'acer buits, per a cada lot, es realitzaran a més, els següents assaigs: - Assaig d'aixafada (UNE-EN ISO 8492)
- En el cas de perfils galvanitzats, es comprovarà la massa i gruix del recobriment (UNE-EN ISO 1461, UNE-EN ISO 2178).

#### OPERACIONS DE CONTROL EN UNIONS SOLDADES:

Recepció del certificat de qualitat de les característiques dels elèctrodes.

Abans de començar l'obra, i sempre que es canviï el tipus de material d'aportació:

- Preparació d'una proveta mecanitzada, soldades amb el material d'aportació previst, i assaig a tracció (UNE-EN ISO 15792-2). Abans d'aquest assaig, es realitzarà una radiografia de la soldadura realitzada (UNE-EN 1435), per tal de constatar que el cordó està totalment ple de material d'aportació.
- Assaig de tracció del metall aportat (UNE-EN ISO 15792-2) 1 provetes
- Assaig de resiliència del metall aportat (UNE-EN ISO 15792-2) 1 provetes

#### CRITERIS DE PRESA DE MOSTRES:

Les mostres per als assaigs químics es prendran de la unitat d'inspecció segons els criteris establerts a la norma UNE-EN ISO 14284.

En perfils laminats i conformats les mostres per als assaigs mecànics es prendran segons els criteris establerts a les UNE EN 10025-2 a UNE 10025-6. Les localitzacions de les mostres seguiran els criteris establerts a l'annex A de l'UNE EN 10025-1.

Per la preparació de les provetes s'aplicaran els requisits establerts a la UNE-EN ISO 377.

Per la preparació de provetes per assaig de tracció s'aplicarà la UNE-EN 10002-1.

En perfils laminats, per la preparació de provetes per assaig a flexió per xoc (resiliència) s'aplicarà la UNE 10045-1. També son d'aplicació els següents requeriments:

- Gruix nominal  $> 12 \text{ mm}$ : mecanitzar provetes de  $10 \times 10 \text{ mm}$
- Gruix nominal  $\leq 12 \text{ mm}$ : l'ample mínim de la proveta serà de  $5 \text{ mm}$

Les mostres i provetes tenen que estar marcades de manera que es reconegin els productes originals, així com la seva localització i orientació del producte.

Les mostres i els criteris de conformitat per als perfils buits, queden establerts a la norma UNE-EN 10219-1 seguint els paràmetres de la taula D.1

#### INTERPRETACIÓ DE RESULTATS I ACTUACIONS EN CAS D'INCOMPLIMENT:

No es podrà acceptar perfils que no estiguin amb les garanties corresponents i no vagin marcats adequadament.

Si els resultats de tots els assaigs de recepció d'un lot aconsegueixen el prescrit, aquest és acceptable.

Si algun resultat no aconsegueix el prescrit, però s'ha observat en el corresponent assaig alguna anomalia no imputable al material (com defecte en la mecanització de la proveta, irregular funcionament de la maquinaria d'assaig...) l'assaig es considerarà nul i caldrà repetir-lo correctament amb una nova proveta.

Si algun resultat no aconsegueix el prescrit havent-ho realitzat correctament, es realitzaran 2 contrassaigs segons UNE-EN 10021, sobre provetes preses de dues peces diferents del lot que s'està assajant. Si ambdós resultats (dels contrassaigs) compleixen el prescrit, la unitat d'inspecció

serà acceptable, en cas contrari es rebutjarà.

Quan es sobrepassi alguna de les toleràncies especificades en algun control geomètric, es rebutjarà la peça incorrecta. A més a més, s'augmentarà el control, en l'apartat incomplet, fins a un 20% d'unitats. Si encara es troben irregularitats, es faran les oportunes correccions i/o rebuigs i es farà el control sobre el 100 % de les unitats amb les oportunes actuacions segons el resultat.

INTERPRETACIÓ DE RESULTATS I ACTUACIONS EN CAS D'INCOMPLIMENT EN UNIONS SOLDADES:

El material d'aportació complirà les condicions mecàniques indicades.

En les provetes preparades amb soldadures, la línia de ruptura ha de quedar fora de la zona d'influència de la soldadura.

---

## **B6 - TANCAMENTS I DIVISÒRIES**

### **B6B - MATERIALS PER A TANCAMENTS I DIVISÒRIES DE GUIX LAMINAT**

#### **B6B1-- PERFIL DE PLANXA D'ACER PER A TANCAMENTS I DIVISORIES DE GUIX LAMINAT**

##### **0.- ELEMENTS QUE CONTEMPLA EL PLEC**

**B6B1-0KK7,B6B1-0KK3.**

##### **1.- DEFINICIÓ I CONDICIONS DELS ELEMENTS**

Perfil de planxa d'acer galvanitzat en calent per un procés d'immersió contínua per a suport de tancaments de cartó-guix.

CARACTERÍSTIQUES GENERALS:

Els perfils han de satisfer les característiques geomètriques i dimensionals que els siguin pròpies. Ha de tenir la superfície llisa i uniforme.

No ha de tenir cops, porus ni d'altres deformacions o defectes superficials.

El recobriment protector ha de ser homogeni i continu en tota la seva superfície i no ha de tenir esquerdes, exfoliacions ni desprendiments. El recobriment protector ha de ser conforme a alguna de les classes següents (segons les normes EN 10326 o EN 10327):

- Recobriment protector de zinc: Z275, Z140, Z100
- Recobriment protector de zinc-alumini: ZA130, ZA095
- Recobriment protector d'alumini-zinc: AZ150, AZ100

El fabricant ha d'establir el gruix nominal, la llargària nominal i l'amplària nominal

Els perfils que constitueixen l'estructura de suport de les plaques de guix laminat han de designar-se de la següent manera:

- L'expressió "perfileria metálica"
  - Referència a la norma EN 14195
  - La descripció específica del fabricant
  - La classe de recobriment de protecció
  - La lletra prefix del perfil seguida de les dimensions nominals, en mm, en l'ordre següent: -
- Dimensions de la secció transversal      - Gruix      - Llargària

Toleràncies:

- Llargària del perfil (L):      -  $L \leq 3\,000$  mm:  $\pm 3$  mm      -  $3\,000 < L \leq 5\,000$  mm:  $\pm 4$  mm      -
- $L \geq 5\,000$  mm:  $\pm 5$  mm

- Amplària del perfil:  $\pm 0,5$  mm
- Amplària de l'ala:      - Ala compresa entre dos plecs:  $\pm 0,5$  mm      - Ala compresa entre plec i vora tallada:  $\pm 1,0$  mm

- Angle format per l'ala i l'anima:  $\pm 2^\circ$
- Rectitud del perfil:  $< L/400$  (L=llargària nominal)
- Torsió: relació  $h/W < 0,1$  (W=amplària nominal; h=distància que es separa d'una superfície plana l'extrem no tratat del perfil)

##### **2.- CONDICIONS DE SUBMINISTRAMENT I EMMAGATZEMATGE**

Subministrament: Amb els elements que calguin per tal d'assegurar la seva rectitud.

Emmagatzematge: En posició horitzontal, sobre superfícies planes, sense contacte amb el terra i protegits de la brutícia i d'impactes.

##### **3.- UNITAT I CRITERI D'AMIDAMENT**

Unitat d'amidament: la indicada a la descripció de l'element

Criteri d'amidament: quantitat necessària subministrada a l'obra

##### **4.- NORMATIVA DE COMPLIMENT OBLIGATORI**

UNE-EN 14195:2005 Perfileria metálica para su uso en sistemas de placas de yeso laminado.

---

Definiciones, especificaciones y métodos de ensayo.

UNE-EN 14195:2005/AC:2006 Perfilera metálica para su uso en sistemas de placas de yeso laminado.

Definiciones, especificaciones y métodos de ensayo.

5.- CONDICIONS DE CONTROL DE RECEPCIÓ

CONDICIONS DE MARCATGE I CONTROL DE LA DOCUMENTACIÓ:

Els perfils han d'anar marcats de manera clara e indeleble, amb la següent informació com a mínim:

- Referència a la norma europea EN 14195

- Nom, marca comercial o altres mitjans d'identificació del fabricant

- Identificació de la perfilera segons el sistema de designació esmentat anteriorment

- Han de portar el marcatge CE de conformitat amb el que disposa el Reial Decret 1328/1995, de 28 de juliol

El subministrador ha de posar a disposició de la DF en el cas que aquesta ho sol·liciti, la

documentació següent, que acredita el marcatge CE, segons el sistema d'avaluació de conformitat

aplicable, d'acord amb el que disposa l'apartat 7.2.1 del CTE: - Productes per a usos subjectes

a reglamentacions sobre reacció al foc de Prestacio o Caracteristica: Reacció al foc. Productes

que satisfan la Decisió de la Comissió 96/603/CE modificada, - Productes per a usos no subjectes

a reglamentacions sobre reacció al foc: - Sistema 4: Declaració de Prestacions - Productes

per a usos subjectes a reglamentacions sobre reacció al foc de Prestacio o Caracteristica: Reacció

al foc: - Sistema 3: Declaració de Prestacions

OPERACIONS DE CONTROL:

El control de recepció de material verificarà que les característiques dels materials són

coincidents amb l'establert en la DT. Aquest control ha de complir l'especificat en l'apartat 7.2

del CTE.

Control de documentació: documents d'origen (full de subministrament i etiquetat), certificat de

garantia del fabricant, en el seu cas, (signat per persona física) i els documents de conformitat

o autoritzacions administratives exigides, inclòs la documentació corresponent al marcatge CE quan

sigui pertinent.

Control mitjançant distintius de qualitat i avaluacions d'idoneïtat: En el cas que el fabricant

disposi de marques de qualitat, ha d'aportar-ne la documentació corresponent.

Control de recepció mitjançant assaigs: Si el material disposa d'una marca legalment reconeguda

a un país de la CEE (Marcatge CE, AENOR, etc.) es podrà prescindir dels assaigs de control de recepció

de les característiques del material garantides per la marca; i la DF sol·licitarà en aquest cas,

els resultats dels assaigs corresponents al subministrament rebut. En qualsevol cas, la DF podrà

sol·licitar assaigs de control de recepció si ho creu convenient.

Inspecció visual del material a la seva recepció, en referència a l'aspecte i característiques

geomètriques.

En el cas que es realitzi el control mitjançant assaigs, s'ha de fer les comprovacions següents:

- Abans de començar l'obra, si varia el subministrament, i per cada tipus diferent que arribi a

l'obra, es demanaran al contractista els certificats del fabricant que garanteixin el compliment

del plec de condicions tècniques, incloent els resultats dels assaigs següents, realitzats per un

laboratori acreditat: - Gruix del recobriment - Adherència del galvanitzat - Rectitud

dels perfils. - Gruix de la planxa.

En cas de no presentar aquests resultats, o que la DF tingui dubtes de la seva representativitat,

es realitzaran aquests assaigs sobre el material rebut, a càrrec del contractista.

CRITERIS DE PRESA DE MOSTRES:

Els controls s'han de realitzar segons les instruccions de la DF.

INTERPRETACIÓ DE RESULTATS I ACTUACIONS EN CAS D'INCOMPLIMENT:

Si en els terminis establerts al començar l'obra no es fa l'entrega dels certificats de qualitat

del fabricant, s'ha de realitzar una sèrie completa d'assaigs a càrrec del Contractista.

Els resultats dels assaigs sobre totes les peces de les mostres han de complir les condicions

especificades. En cas d'incompliment, s'ha de repetir l'assaig, a càrrec del contractista, sobre

el doble número de mostres del mateix lot, acceptant-se aquest, quan els resultats obtinguts sobre

totes les peces resultin satisfactoris.

---

## **B7 - IMPERMEABILITZACIONS I AÏLLAMENTS**

### **B7C - MATERIALS PER A AÏLLAMENTS TÈRMICS, AÏLLAMENTS ACÚSTICS I MATERIALS FONOABSORBENTS**

#### **B7C7 - LÀMINES, PLAQUES I PLANXES DE POLIETILÈ I EPDM**

##### **B7C77- - LÀMINA DE POLIETILÈ PER A AÏLLAMENTS**

0.- ELEMENTS QUE CONTEMPLA EL PLEC

B7C77-0JDH.

1.- DEFINICIÓ I CONDICIONS DELS ELEMENTS

Làmina de material termoplàstic obtinguda per polimerització directa d'etilè i escumants, extrussió i expansió realitzades al forn.

S'han considerat els tipus següents:

- Làmina de polietilè expandit no reticulat
- Làmina de polietilè expandit reticulat, obtinguda per extrussió contínua i posteriorment expansionada en un forn afegint-hi escumants, i es realitza la reticulació

CARACTERÍSTIQUES GENERALS:

Ha de tenir una coloració uniforme i sense materials estranys.

No ha d'afavorir el desenvolupament de bactèries (ISO 846).

La làmina de polietilè expandit no reticulat, ha de ser impermeable a l'aigua.

Característiques dimensionals i tèrmiques:

Polietilè expandit	Amplària (m)	Densitat (kg/m <sup>3</sup> )	Conductivitat tèrmica (W/m K)
No reticulat	>= 1,2	30-60	<=0,065 (a 20°C DIN 52612)
Reticulat	>= 1,5	aprox.33 (DIN 53420)	<=0,042

Toleràncies:

- Gruix: ± 0,5 mm

POLIETILÈ EXPANDIT NO RETICULAT:

Permeabilitat al vapor d'aigua en 24 h (DIN 53122): <= 2 g/m<sup>2</sup>

POLIETILÈ EXPANDIT RETICULAT:

Resistència a l'esqueixament (DIN 53575):

- Longitudinal: >= 11 N/cm
- Transversal: >= 12 N/cm

Resistència a la tracció (ISO 1978):

- Longitudinal: >= 0,24 N/mm<sup>2</sup>
- Transversal: >= 0,22 N/mm<sup>2</sup>

2.- CONDICIONS DE SUBMINISTRAMENT I EMMAGATZEMATGE

SUBMINISTRAMENT I EMMAGATZEMATGE:

Subministrament: En rotlles de llargària >= 50 m. En les làmines de polietilè expandit reticulat, s'admet dues soldadures per rotlle.

Emmagatzematge: Apilades horitzontalment sobre superfície plana i neta, protegides de les pluges i les humitats i també contra les flames i d'altres fonts de calor.

CONDICIONS DE MARCATGE I CONTROL DE LA DOCUMENTACIÓ:

Si el material ha de ser component de la part cega del tancament exterior d'un espai habitable, el fabricant ha de declarar el valor del factor de resistència a la difusió del vapor d'aigua (assajat segons UNE-EN 12086).

Si el material ha de ser component del tancament exterior d'un edifici, el fabricant ha de declarar els valors de les propietats hídriques següents, d'acord amb l'especificat en l'apartat 4.1 del DB HS 1:

- Absorció d'aigua per capil·laritat
- Succió o tasa d'absorció d'aigua inicial (kg/m<sup>2</sup>.min)
- Absorció d'aigua a llarg termini o per immersió total (% o g/m<sup>3</sup>)

3.- UNITAT I CRITERI D'AMIDAMENT

Unitat d'amidament: la indicada a la descripció de l'element

Criteri d'amidament: quantitat necessària subministrada a l'obra

4.- NORMATIVA DE COMPLIMENT OBLIGATORI

No hi ha normativa de compliment obligatori.

**B7 - IMPERMEABILITZACIONS I AÏLLAMENTS**

**B7J - MATERIALS PER A JUNTS, SEGELLATS I RECONSTRUCCIÓ VOLUMS**



## B7J1- - CINTA PER A JUNTS

### 0.- ELEMENTS QUE CONTEMPLA EL PLEC

#### B7J1-OSLO.

#### 1.- DEFINICIÓ I CONDICIONS DELS ELEMENTS

Materials amb finalitats diverses per a col·laborar i complementar l'elaboració de junts i segellats.

S'han considerat els tipus següents:

- Cinta de cautxú cru
- Cinta de paper resistent per a junts de plaques de cartó-guix
- Cinta reforçada amb dues làmines metàl·liques per a cantonera de plaques de cartó-guix
- Emprimació prèvia per a segellats

CINTES PER A JUNTS EN PLAQUES DE GUIX LAMINAT:

Amplària:  $\geq 5$  cm

Estabilitat dimensional de la cinta de paper:

- Amplària:  $< 0,4\%$
- Llargària:  $< 2,5\%$

Resistència al trencament:  $\geq 4,0$  N per mm d'amplària

#### 2.- CONDICIONS DE SUBMINISTRAMENT I EMMAGATZEMATGE

CINTA:

Subministrament: En rotlles de diferents mides.

Emmagatzematge: En llocs protegits de la intempèrie i de manera que no s'alterin les seves característiques.

CINTES PER A JUNTS EN PLAQUES DE GUIX LAMINAT:

El subministrador ha de posar a disposició de la DF en el cas que aquesta ho sol·liciti, la documentació següent, que acredita el marcatge CE, segons el sistema d'avaluació de conformitat aplicable, d'acord amb el que disposa l'apartat 7.2.1 del CTE:

Producte	Ús previst	Característiques	Sistema
Material per a junts de plaques de guix laminat	Per a tots els usos que estiguin sotmesos a reglamentació de foc	Reacció al foc	3/4
		Altres	4
	Per a situacions i usos no contemplats anteriorment	Tots	4

(productes que requereixen assaig): Declaració de prestacions. - Sistema 3: Declaració de prestacions

El símbol de marcatge CE ha d'anar estampat sobre el producte o bé en l'etiqueta, embalatge o documentació comercial.

El símbol de marcatge CE ha d'anar acompanyat de la següent informació:

- Número o marca comercial i adreça registrada del fabricant
- Els dos últims dígits de l'any en que es va fixar el marcat
- Referència a la norma UNE-EN 13963
- Descripció del producte: nom genèric, material i ús previst
- Informació sobre les característiques essencials

#### 3.- UNITAT I CRITERI D'AMIDAMENT

Unitat d'amidament: la indicada a la descripció de l'element

Criteri d'amidament: quantitat necessària subministrada a l'obra

#### 4.- NORMATIVA DE COMPLIMENT OBLIGATORI

CINTES PER A JUNTS EN PLAQUES DE GUIX LAMINAT:

UNE-EN 13963:2006 Material para juntas para placas de yeso laminado. Definiciones, especificaciones y métodos de ensayo.

## B7 - IMPERMEABILITZACIONS I AÏLLAMENTS

### B7J - MATERIALS PER A JUNTS, SEGELLATS I RECONSTRUCCIÓ VOLUMS

**B7J6- - MASSILLA PER A SEGELLAT DE PLAQUES DE GUIX LAMINAT**

**0.- ELEMENTS QUE CONTEMPLA EL PLEC**

**B7J6-0GSL.**

**1.- DEFINICIÓ I CONDICIONS DELS ELEMENTS**

Materials plàstics de diferent composició, sense forma específica que serveixen per a tancar un junt entre materials d'obra per a que en quedi garantida l'estanquitat.

S'han considerat els tipus següents:

- Massilla de silicona: Màstic monocomponent de cautxú de silicona, d'elasticitat permanent, amb sistema reactiu acètic (àcid), amínic (bàsic) o neutre
- Massilla de polisulfurs bicomponent: Màstic elastòmer bicomponent de resines epoxi i cautxú de polisulfurs amb additius i càrregues
- Massilla de poliuretà monocomponent o bicomponent: Màstic de poliuretà amb additius i càrregues d'elasticitat permanent
- Massilla acrílica: Màstic monocomponent de consistència plàstica de polímers acrílics en dispersió aquosa, amb additius i càrregues
- Massilla de butils: Màstic monocomponent tixotròpic de cautxú butil d'elasticitat permanent
- Massilla d'oleo-resines: Màstic monocomponent d'oleo-resines amb additius i càrregues de plasticitat permanent
- Massilla de cautxú-asfalt: Massilla d'aplicació en fred, a base de betums asfàltics, resines, fibres minerals i elastòmers
- Massilla asfàltica d'aplicació en calent, a base de betums modificats amb elastòmers i càrregues minerals
- Escuma de poliuretà en aerosol: Escuma monocomponent autoexpandible
- Massilla per a junt de plaques de guix laminat

**CARACTERÍSTIQUES GENERALS:**

No ha de tenir grumolls ni principis d'aglomeració.

Excepte la massilla de cautxú-asfalt, l'asfàltica i la utilitzada per a plaques de cartó-guix, la resta de massilles han de tenir la consistència adequada per a la seva aplicació amb pistola.

**Característiques físiques:**

Tipus massilla	Densitat a 20°C (g/cm3)	Temperatura d'aplicació	Deformació màx. a 5°C	Resistència a temperatura
Silicona neutra	1,07-1,15	-10 - +35°C	20-30%	-45 - +200°C
Silicona àcida ó bàsica	1,01-1,07	-10 - +35°C	20-30%	-
Polisulfur bicomponent	>= 1,35	-10 - +35°C	30%	-30 - +70°C
Poliuretà monocomponent	1,2	5 - 35°C	15-25%	-30 - +70°C
Poliuretà bicomponent	1,5-1,7	5 - 35°C	25%	-50 - +80°C
Acrílica	1,5-1,7	5 - 40°C	10-15%	-15 - +80°C
De butils	1,25-1,65	15 - 30°C	10%	-20 - +70°C
D'oleo-resines	1,45-1,55	-10 - +35°C	10%	-15 - +80°C

**Característiques mecàniques:**

Tipus massilla	Resistència a la tracció (N/mm2)	Mòdul d'elasticitat al 100% d'allargament (N/mm2)	Duresa Shore A
Silicona neutra	>= 0,7	0,2	12° - 20°
Silicona àcida ó bàsica	>= 1,6	0,5	25° - 30°
Polisulfur bicomponent	>= 2,5	-	60°
Poliuretà monocomponent	>= 1,5	0,3 0,3 - 0,37 N/mm2 (polimerització ràpida)	30° - 35°
Poliuretà bicomponent	-	1,5	-

Acrílica	-	0,1	-
De butils	-	-	15° - 20°

MASSILLA DE SILICONA:

Es vulcanitza a temperatura ambient per acció de la humitat de l'aire, i es converteix en una massa consistent i elàstica.

Base: Cautxú-silicona

Allargament fins al trencament:

- Neutra: >= 500%
- Àcida o bàsica: >= 400%

MASSILLA DE POLISULFURS BICOMPONENT:

Un cop mesclats ambdós components a temperatura >= 10°C es transforma en un material elastomèric que vulcanitza sense retraccions, i no li afecta la humitat.

La mescla ha de tenir un color uniforme en tota la seva superfície.

Base: Polisulfurs + reactiu

Temperatura òptima de la mescla: 10°C - 20°C

MASSILLA DE POLIURETÀ MONOCOMPONENT BICOMPONENT:

Es vulcanitza a temperatura ambient per acció de la humitat de l'aire, i es converteix en una massa consistent i elàstica.

La mescla ha de tenir un color uniforme en tota la seva superfície.

Base:

- Monocomponent: Poliuretà
- Bicomponent: Poliuretà + reactiu

Temperatura òptima de la mescla: 15°C - 20°C

MASSILLA ACRÍLICA:

El procés de reticulació comença a evaporar l'aigua de la massa, la qual es converteix en una pasta tixotròpica consistent i amb una certa elasticitat.

Base: Polímers acrílics

MASSILLA DE BUTILS:

Vulcanitza en evaporar-se el dissolvent i entrar en contacte amb l'aire, i es converteix en una pasta tixotròpica elàstica.

Base: Cautxú-butil

MASSILLA D'OLEO-RESINES:

En contacte amb l'aire, forma una pel·lícula superficial protectora i resistent i manté l'interior plàstic.

Base: Oleo-resines

MASSILLA DE CAUTXÚ-ASFALT:

Mesclats els components, sense escalfar els materials a una temperatura >= 38°C, ha de donar un producte homogeni amb la consistència adequada per a la seva aplicació per abocament, pressió o extrussió, com a mínim 1 hora després de la seva preparació.

Base: Cautxú-asfalt

Resistència a la temperatura: 18°C - 100°C

MASSILLA ASFÀLTICA:

Resiliència a 25°C: 78%

ESCUMA DE POLIURETÀ EN AEROSOL:

Temps d'assecatge (23°C i 50% HR): 20-25 min

Densitat (DIN 53420): Aprox. 20 kg/m<sup>3</sup>

Temperatura d'aplicació: 5°C - 20°C

Resistència a la tracció (DIN 53571)

- a 20°C: 15 N/cm<sup>2</sup>
- a -20°C: 20 N/cm<sup>2</sup>

Comportament al foc (DIN 4102): Classe B2

Resistència a la temperatura: -40°C - +90°C

MASSILLA PER A JUNTS DE PLAQUES DE GUIX LAMINAT:

Ha de tenir la consistència adient per a la seva correcta aplicació.

El fabricant ha de subministrar les instruccions necessàries per a la seva aplicació.

Classificació dels materials:

DESCRIPCIÓ	Principal mecanisme d'adormiment	
	Pasta d'assecat (en pols o llesta per l'ús)	Pasta d'adormiment (Només en pols)
Pasta de farcit	1A	1B
Pasta d'acabat	2A	2B
Compost mixt	3A	3B
Pasta sense cinta	4A	4B

MASSILLA DE CAUTXÚ-ASFALT O ASFÀLTICA:

Característiques físiques:

Tipus	Densitat	Penetració a 25°C, 150g i 5s	Fluència a 60°C	Adherència
massilla	(g/cm <sup>3</sup> )	UNE 104-281(1-4) (mm)	UNE 104-281(6-3) (mm)	5 cicles a -18°C UNE 104-281(4-4)
Cautxú	1,35-1,5	<= 23,5	<= 5	Ha de complir
asfalt	(a 25°C)			
Asfàltica	1,35	<= 9	<= 5	Ha de complir

Les característiques anteriors s'han de determinar segons la norma UNE 104-233.

2.- CONDICIONS DE SUBMINISTRAMENT I EMMAGATZEMATGE

CONDICIONS GENERALS:

Subministrament: En envàs hermètic.

MASSILLA DE SILICONA, DE POLISULFURS, DE POLIURETÀ, ACRÍLICA, DE BUTILS, D'OLEO-RESINES O ASFÀLTICA:

Emmagatzematge: El producte s'ha d'emmagatzemar en el seu envàs tancat hermèticament, en posició vertical, en lloc sec i a una temperatura entre 5°C i 35°C.

Temps recomanat d'emmagatzematge de sis a dotze mesos.

MASSILLA DE CAUTXÚ-ASFALT:

Emmagatzematge: En el seu envàs tancat hermèticament i protegit de la intempèrie. Temps màxim d'emmagatzematge sis mesos.

ESCUMA DE POLIURETÀ:

Emmagatzematge: el producte s'ha d'emmagatzemar en el seu envàs tancat hermèticament i a temperatura ambient al voltant dels 20°C.

Temps màxim d'emmagatzematge nou mesos.

MASSILLA PER A PLAQUES DE GUIX LAMINAT:

Ha de ser subministrat pel mateix fabricant de les plaques que s'utilitzin, a fi d'assegurar-ne la compatibilitat dels materials.

Emmagatzematge: En envàs hermètic, protegit de la intempèrie.

3.- UNITAT I CRITERI D'AMIDAMENT

Unitat d'amidament: la indicada a la descripció de l'element

Criteri d'amidament: quantitat necessària subministrada a l'obra

4.- NORMATIVA DE COMPLIMENT OBLIGATORI

MASSILLA PER A PLAQUES DE GUIX LAMINAT:

UNE-EN 13963:2006 Material para juntas para placas de yeso laminado. Definiciones, especificaciones y métodos de ensayo.

5.- CONDICIONS DE CONTROL DE RECEPCIÓ

CONDICIONS DE MARCATGE I CONTROL DE LA DOCUMENTACIÓ:

Ha de portar impreses les dades següents:

- Nom del fabricant o marca comercial
- Identificació del producte
- Color (excepte la massilla per a plaques de cartó-guix o escuma de poliuretà)
- Instruccions d'ús
- Pes net o volum del producte
- Data de caducitat (excepte la massilla per a plaques de cartó-guix)

CONDICIONS DE MARCATGE I CONTROL DE LA DOCUMENTACIÓ EN MASSILLA PER A PLAQUES DE GUIX LAMINAT:

El subministrador ha de posar a disposició de la DF en el cas que aquesta ho sol·liciti, la documentació següent, que acredita el marcatge CE, segons el sistema d'avaluació de conformitat aplicable, d'acord amb el que disposa l'apartat 7.2.1 del CTE: - Productes per a usos subjectes a reglamentacions sobre reacció al foc de Prestacio o Caracteristica: Altres, - Productes per a usos subjectes a reglamentacions sobre reacció al foc de Prestacio o Caracteristica: Reacció al foc. Productes que satisfan la Decisió de la Comissió 96/603/CE modificada, - Productes per a usos no subjectes a reglamentacions sobre reacció al foc: - Sistema 4: Declaració de Prestacions

- Productes per a usos subjectes a reglamentacions sobre reacció al foc de Prestacio o

Caracteristica: Reacció al foc: - Sistema 3: Declaració de Prestacions

El símbol de marcat de conformitat CE ha d'anar estampat sobre el producte o bé en l'etiqueta, embalatge o documentació comercial.

El símbol de marcatge CE ha d'anar acompanyat de la següent informació:

- Número o marca comercial i adreça registrada del fabricant
- Els dos últims dígits de l'any en que es va fixar el marcat
- Referència a la norma UNE-EN 13963
- Descripció del producte: nom genèric, material i ús previst
- Informació sobre les característiques essencials

**B7 - IMPERMEABILITZACIONS I AÏLLAMENTS**

**B7J - MATERIALS PER A JUNTS, SEGELLATS I RECONSTRUCCIÓ VOLUMS**

**B7JE- - MASSILLA PER A SEGELLATS, D'APLICACIÓ AMB PISTOLA**

**0.- ELEMENTS QUE CONTEMPLA EL PLEC**

B7JE-0GTI,B7JE-0GTM,B7JE-0GTJ.

**1.- DEFINICIÓ I CONDICIONS DELS ELEMENTS**

Materials plàstics de diferent composició, sense forma específica que serveixen per a tancar un junt entre materials d'obra per a que en quedi garantida l'estanquitat.

S'han considerat els tipus següents:

- Massilla de silicona: Màstic monocomponent de cautxú de silicona, d'elasticitat permanent, amb sistema reactiu acètic (àcid), amínic (bàsic) o neutre
- Massilla de polisulfurs bicomponent: Màstic elastòmer bicomponent de resines epoxi i cautxú de polisulfurs amb additius i càrregues
- Massilla de poliuretà monocomponent o bicomponent: Màstic de poliuretà amb additius i càrregues d'elasticitat permanent
- Massilla acrílica: Màstic monocomponent de consistència plàstica de polímers acrílics en dispersió aquosa, amb additius i càrregues
- Massilla de butils: Màstic monocomponent tixotròpic de cautxú butil d'elasticitat permanent
- Massilla d'oleo-resines: Màstic monocomponent d'oleo-resines amb additius i càrregues de plasticitat permanent
- Massilla de cautxú-asfalt: Massilla d'aplicació en fred, a base de betums asfàltics, resines, fibres minerals i elastòmers
- Massilla asfàltica d'aplicació en calent, a base de betums modificats amb elastòmers i càrregues minerals
- Escuma de poliuretà en aerosol: Escuma monocomponent autoexpandible
- Massilla per a junt de plaques de guix laminat

**CARACTERÍSTIQUES GENERALS:**

No ha de tenir grumolls ni principis d'aglomeració.

Excepte la massilla de cautxú-asfalt, l'asfàltica i la utilitzada per a plaques de cartó-guix, la resta de massilles han de tenir la consistència adequada per a la seva aplicació amb pistola.

**Característiques físiques:**

Tipus massilla	Densitat a 20°C (g/cm3)	Temperatura d'aplicació	Deformació màx. a 5°C	Resistència a temperatura
Silicona neutra	1,07-1,15	-10 - +35°C	20-30%	-45 - +200°C
Silicona àcida ó bàsica	1,01-1,07	-10 - +35°C	20-30%	-
Polisulfur bicomponent	>= 1,35	-10 - +35°C	30%	-30 - +70°C
Poliuretà monocomponent	1,2	5 - 35°C	15-25%	-30 - +70°C
Poliuretà bicomponent	1,5-1,7	5 - 35°C	25%	-50 - +80°C
Acrílica	1,5-1,7	5 - 40°C	10-15%	-15 - +80°C
De butils	1,25-1,65	15 - 30°C	10%	-20 - +70°C
D'oleo-resines	1,45-1,55	-10 - +35°C	10%	-15 - +80°C

**Característiques mecàniques:**

Tipus massilla	Resistència a la tracció (N/mm2)	Mòdul d'elasticitat al 100% d'allargament (N/mm2)	Duresa Shore A
Silicona neutra	>= 0,7	0,2	12° - 20°
Silicona àcida ó bàsica	>= 1,6	0,5	25° - 30°
Polisulfur bicomponent	>= 2,5	-	60°

Poliuretà	>= 1,5	0,3	30° - 35°
monocomponent		0,3 - 0,37 N/mm2	
		(polimerització ràpida)	
Poliuretà	-	1,5	-
bicomponent			
Acrílica	-	0,1	-
De butils	-	-	15° - 20°

MASSILLA DE SILICONA:

Es vulcanitza a temperatura ambient per acció de la humitat de l'aire, i es converteix en una massa consistent i elàstica.

Base: Cautxú-silicona

Allargament fins al trencament:

- Neutra: >= 500%

- Àcida o bàsica: >= 400%

MASSILLA DE POLISULFURS BICOMPONENT:

Un cop mesclats ambdós components a temperatura >= 10°C es transforma en un material elastomèric que vulcanitza sense retraccions, i no li afecta la humitat.

La mescla ha de tenir un color uniforme en tota la seva superfície.

Base: Polisulfurs + reactiu

Temperatura òptima de la mescla: 10°C - 20°C

MASSILLA DE POLIURETÀ MONOCOMPONENT BICOMPONENT:

Es vulcanitza a temperatura ambient per acció de la humitat de l'aire, i es converteix en una massa consistent i elàstica.

La mescla ha de tenir un color uniforme en tota la seva superfície.

Base:

- Monocomponent: Poliuretà

- Bicomponent: Poliuretà + reactiu

Temperatura òptima de la mescla: 15°C - 20°C

MASSILLA ACRÍLICA:

El procés de reticulació comença a evaporar l'aigua de la massa, la qual es converteix en una pasta tixotròpica consistent i amb una certa elasticitat.

Base: Polímers acrílics

MASSILLA DE BUTILS:

Vulcanitza en evaporar-se el dissolvent i entrar en contacte amb l'aire, i es converteix en una pasta tixotròpica elàstica.

Base: Cautxú-butílic

MASSILLA D'OLEO-RESINES:

En contacte amb l'aire, forma una pel·lícula superficial protectora i resistent i manté l'interior plàstic.

Base: Oleo-resines

MASSILLA DE CAUTXÚ-ASFALT:

Mesclats els components, sense escalfar els materials a una temperatura >= 38°C, ha de donar un producte homogeni amb la consistència adequada per a la seva aplicació per abocament, pressió o extrusió, com a mínim 1 hora després de la seva preparació.

Base: Cautxú-asfalt

Resistència a la temperatura: 18°C - 100°C

MASSILLA ASFÀLTICA:

Resiliència a 25°C: 78%

ESCUMA DE POLIURETÀ EN AEROSOL:

Temps d'assecatge (23°C i 50% HR): 20-25 min

Densitat (DIN 53420): Aprox. 20 kg/m3

Temperatura d'aplicació: 5°C - 20°C

Resistència a la tracció (DIN 53571)

- a 20°C: 15 N/cm2

- a -20°C: 20 N/cm2

Comportament al foc (DIN 4102): Classe B2

Resistència a la temperatura: -40°C - +90°C

MASSILLA PER A JUNTS DE PLAQUES DE GUIX LAMINAT:

Ha de tenir la consistència adient per a la seva correcta aplicació.

El fabricant ha de subministrar les instruccions necessàries per a la seva aplicació.

MASSILLA DE CAUTXÚ-ASFALT O ASFÀLTICA:

Característiques físiques:

Tipus	Densitat	Penetració a	Fluència a 60°C	Adherència
massilla	(g/cm3)	25°C, 150g i 5s	UNE 104-281(6-3)	5 cicles a -18°C
		UNE 104-281(1-4)	(mm)	UNE 104-281(4-4)
		(mm)		

---

Cautxú	1,35-1,5		<= 23,5		<= 5		Ha de complir	
asfalt	(a 25°C)							
Asfàltica	1,35		<= 9		<= 5		Ha de complir	

---

Les característiques anteriors s'han de determinar segons la norma UNE 104-233.

## 2.- CONDICIONS DE SUBMINISTRAMENT I EMMAGATZEMATGE

### CONDICIONS GENERALS:

Subministrament: En envàs hermètic.

MASSILLA DE SILICONA, DE POLISULFURS, DE POLIURETÀ, ACRÍLICA, DE BUTILS, D'OLEO-RESINES O ASFÀLTICA:

Emmagatzematge: El producte s'ha d'emmagatzemar en el seu envàs tancat hermèticament, en posició vertical, en lloc sec i a una temperatura entre 5°C i 35°C.

Temps recomanat d'emmagatzematge de sis a dotze mesos.

MASSILLA DE CAUTXÚ-ASFALT:

Emmagatzematge: En el seu envàs tancat hermèticament i protegit de la intempèrie. Temps màxim d'emmagatzematge sis mesos.

ESCUMA DE POLIURETÀ:

Emmagatzematge: el producte s'ha d'emmagatzemar en el seu envàs tancat hermèticament i a temperatura ambient al voltant dels 20°C.

Temps màxim d'emmagatzematge nou mesos.

### 3.- UNITAT I CRITERI D'AMIDAMENT

Unitat d'amidament: la indicada a la descripció de l'element

Criteri d'amidament: quantitat necessària subministrada a l'obra

### 4.- NORMATIVA DE COMPLIMENT OBLIGATORI

No hi ha normativa de compliment obligatori.

### 5.- CONDICIONS DE CONTROL DE RECEPCIÓ

#### CONDICIONS DE MARCATGE I CONTROL DE LA DOCUMENTACIÓ:

Ha de portar impreses les dades següents:

- Nom del fabricant o marca comercial
- Identificació del producte
- Color (excepte la massilla per a plaques de cartó-guix o escuma de poliuretà)
- Instruccions d'ús
- Pes net o volum del producte
- Data de caducitat (excepte la massilla per a plaques de cartó-guix)

---

## B8 - REVESTIMENTS

### B81 - MATERIALS PER A ARREBOSSATS I ENGUIXATS

#### B811- - MORTER PER A ARREBOSSAT I LLISCAT

#### 0.- ELEMENTS QUE CONTEMPLA EL PLEC

##### B811-1ZWL.

#### 1.- DEFINICIÓ I CONDICIONS DELS ELEMENTS

Mescla formada per un o varis conglomerants inorgànics, d'àrids, aigua i, de vegades, d'addicions o additius per a realitzar revestiments continus exteriors o interiors.

S'han considerat els tipus següents:

- Morter per a revestiments d'ús corrent (GP): Sense característiques especials.
- Morter per a revestiments lleugers (LW): Morter dissenyat amb una densitat, en estat endurit i sec, que és <= 1300 kg/m<sup>3</sup>
- Morter per a revestiments acolorits (CR): Morter dissenyat especialment acolorits.
- Morter per a revestiments monocapa (OC): Morter dissenyat que s'aplica en una capa que compleix les mateixes funcions que un sistema multicapa utilitzat en exteriors i usualment és de color. Aquests morters es poden fabricar amb àrids normals i/o lleugers.
- Morter per a revestiments per a la renovació (R): Morter dissenyat que s'utilitza per murs de fàbrica humits que contenen sals solubles en aigua. Aquests morters tenen una porositat i una permeabilitat al vapor d'aigua elevades, així com una reduïda absorció de l'aigua per capil·laritat.
- Morter per a aïllament tèrmic (T): Morter dissenyat amb unes propietats específiques d'aïllament tèrmic.

CONDICIONS GENERALS:

Característiques del morter fresc:

- Temps d'utilització. Valor que declara el fabricant d'acord amb assaig EN 1015-9
- Contingut en aire: EN 1015-7 o EN 1015-6 si s'han utilitzat granulats porosos.

Característiques del morter endurit:

- Densitat aparent en sec: EN 1015-10
- Resistència a compressió: EN 1015-11
- Resistència d'unió (adhesió): EN 1015-12
- Adhesió després de cicles climàtics de condicionament: EN 1015-21
- Absorció d'aigua per capil·laritat: EN 1015-18
- Penetració d'aigua després d'assaig AAC: EN 1015-18
- Permeabilitat al vapor d'aigua després de cicles climàtics de condicionament: EN1015-21
- Coeficient de permeabilitat al vapor d'aigua: EN 1015-19
- Coeficient de conductivitat tèrmica: EN 1745
- Reacció davant del foc: - Material amb contingut de matèria orgànica  $\leq 1,0\%$ : Classe A1 - Material amb contingut de matèria orgànica  $> 1,0\%$ : Classe segons UNE-EN 13501-1
- Durabilitat per al morter monocapa (OC) d'acord amb assaig EN-1015-21 (resistència als cicles de gel/desgel) i per a la resta de morters d'acord amb les disposicions vàlides en el lloc previst d'utilització.

Propietats del morter endurit:

- Interval de resistència a compressió a 28 dies (CS): - S I: 0,4 a 2,5 N/mm<sup>2</sup> - S II: .1,5 a 5,0 N/mm<sup>2</sup> - CS III: 3,5 a 7,5 N/mm<sup>2</sup> - CS IV:  $\geq 6$ N/mm<sup>2</sup>
- Absorció d'aigua per capil·laritat (W): - W 0: No especificat - W1:  $c \leq 0,40$  kg/m<sup>2</sup> min0,5 - W2:  $c \leq 0,20$  kg/m<sup>2</sup> min0,5
- Conductivitat tèrmica (T): - T1:  $\leq 0,1$  W/m K - T2:  $\leq 0,2$  W/ m K

2.- CONDICIONS DE SUBMINISTRAMENT I EMMAGATZEMATGE

Subministrament: en envasos tancats hermèticament.

Emmagatzematge: En el seu envàs d'origen i en llocs secs, sense contacte directe amb el terra i protegit de la intempèrie, de manera que no se n'alterin les condicions inicials.

3.- UNITAT I CRITERI D'AMIDAMENT

Unitat d'amidament: la indicada a la descripció de l'element

Criteri d'amidament: quantitat necessària subministrada a l'obra

4.- NORMATIVA DE COMPLIMENT OBLIGATORI

UNE-EN 998-1:2003 Especificaciones de los morteros para albañilería. Parte 1: Morteros para revoco y enlucido.

5.- CONDICIONS DE CONTROL DE RECEPCIÓ

CONDICIONS DE MARCATGE I CONTROL DE LA DOCUMENTACIÓ:

Si el material ha de ser component de la part cega del tancament exterior d'un espai habitable, el fabricant ha de declarar, com a mínim, els valors per les propietats higròtèrmiques següents, d'acord amb l'especificat en l'apartat 4.1 del DB HE 1:

- Conductivitat tèrmica (W/mK)
  - Factor de resistència a la difusió del vapor d'aigua
- A l'emalatge o a l'albarà de lliurament han de constar-hi les dades següents:
- Nom o marca d'identificació i adreça registrada del fabricant
  - Dos últims dígit del any en el que es va estampar el marcatge CE
  - Referència a la norma UNE-EN 998-1
  - Reacció al foc
  - Absorció d'aigua (per morters per ésser utilitzats a l'exterior)
  - Permeabilitat al vapor d'aigua per a morters de revestiment exterior i permeabilitat a l'aigua després de cicles climàtics de condicionament per morters OC
  - Adhesió o adhesió després de cicles climàtics per morters OC.
  - Conductivitat tèrmica/densitat i conductivitat tèrmica per morters T
  - Durabilitat per a morters exteriors i durabilitat (resistència al gel desgel) per a morters OC
- El subministrador ha de posar a disposició de la DF en el cas que aquesta ho sol·liciti, la documentació següent, que acredita el marcatge CE, segons el sistema d'avaluació de conformitat aplicable, d'acord amb el que disposa l'apartat 7.2.1 del CTE: - Productes per a acabat de murs, pilars, envans i sostres: - Sistema 4: Declaració de Prestacions

OPERACIONS DE CONTROL:

Les tasques de control a realitzar són les següents:

- Inspecció visual de les condicions de subministrament i recepció del certificat de qualitat del fabricant, d'acord a les exigències del plec de condicions, incloent els resultats corresponents de resistència a compressió (UNE EN 1015-11).

En cas de no presentar aquests resultats, o que la DF tingui dubtes de la seva representativitat, es realitzaran aquests assaigs sobre el material rebut, a càrrec del contractista.

CRITERIS DE PRESA DE MOSTRES:

Els controls s'han de realitzar segons les instruccions de la DF.

INTERPRETACIÓ DE RESULTATS I ACTUACIONS EN CAS D'INCOMPLIMENT:

No es podran utilitzar a l'obra morters sense el corresponent certificat de garantia del fabricant, d'acord a les condicions exigides.

Els valors de consistència i resistència a compressió han de correspondre a les especificacions



de projecte.

---

## B8 - REVESTIMENTS

### B83 - MATERIALS PER A APLACATS

#### B83B- - PERFILS DE PLANXA PER A APLACATS AMB PLAQUES DE GUIX LAMINAT

##### 0.- ELEMENTS QUE CONTEMPLA EL PLEC

###### B83B-0XKR.

###### 1.- DEFINICIÓ I CONDICIONS DELS ELEMENTS

Materials auxiliars per a aplacats.

S'han considerat els elements següents:

- Perfileria de planxa d'acer galvanitzat de 75 - 85 mm d'amplària
- Estructura de suport per a panells compostos d'alumini, feta amb perfils verticals omega d'alumini 50x50 mm amb ales de 30 mm i 1,6 mm de gruix, ancoratges regulables d'alumini, i estructura horitzontal de tubs d'alumini, i fixacions mecàniques per a obra de fàbrica

###### PERFILERIA:

Els perfils han de complir les característiques geomètriques, dimensionals i de forma, que els siguin pròpies.

No han de tenir marques de plecs, cops ni altres defectes superficials. Han de tenir els forats necessaris per la seva fixació mecànica al parament.

El recobriments protector ha de ser homogeni i continu en tota la seva superfície i no ha de tenir esquerdes, exfoliacions ni desprendiments. El recobriments protector ha de ser conforme a alguna de les classes següents (segons les normes EN 10326 o EN 10327):

- Recobriments protector de zinc: Z275, Z140, Z100
- Recobriments protector de zinc-alumini: ZA130, ZA095
- Recobriments protector d'alumini-zinc: AZ150, AZ100

El fabricant ha d'establir el gruix nominal, la llargària nominal i l'amplària nominal

Els perfils que constitueixen l'estructura de suport de les plaques de guix laminat han de designar-se de la següent manera:

- L'expressió "perfileria metálica"
- Referència a la norma EN 14195
- La descripció específica del fabricant
- La classe de recobriments de protecció
- La lletra prefix del perfil seguida de les dimensions nominals, en mm, en l'ordre següent: -  
Dimensions de la secció transversal - Gruix - Llargària

Els perfils han d'anar marcats de manera clara e indeleble, amb la següent informació com a mínim:

- Referència a la norma europea EN 14195
- Nom, marca comercial o altres mitjans d'identificació del fabricant
- Identificació de la perfileria segons el sistema de designació esmentat anteriorment
- Han de portar el marcatge CE de conformitat amb el que disposa el Reial Decret 1328/1995, de 28 de juliol

###### Toleràncies:

- Llargària del perfil (L): -  $L \leq 3\,000\text{ mm}$ :  $\pm 3\text{ mm}$  -  $3\,000 < L \leq 5\,000\text{ mm}$ :  $\pm 4\text{ mm}$  -  
 $L \geq 5\,000\text{ mm}$ :  $\pm 5\text{ mm}$
- Amplària del perfil:  $\pm 0,5\text{ mm}$
- Amplària de l'ala: - Ala compresa entre dos plecs:  $\pm 0,5\text{ mm}$  - Ala compresa entre plec i vora tallada:  $\pm 1,0\text{ mm}$
- Angle format per l'ala i l'anima:  $\pm 2^\circ$
- Rectitud del perfil:  $< L/400$  (L=llargària nominal)
- Torsió: relació  $h/W < 0,1$  (W=amplària nominal; h=distància que es separa d'una superfície plana l'extrem no tratat del perfil)
- Gruix de la planxa:  $\geq 0,6\text{ mm}$

###### ESTRUCTURA DE SUPORT PANNELLS:

Es un conjunt de perfils verticals, perfils horitzontals, suports dels perfils i fixacions mecàniques.

Els perfils verticals són de tipus omega, d'alumini, de 50x50 mm amb ales de 30 mm i 1,6 mm de gruix.

Els suports han de ser peces en forma d'U de planxa d'alumini, amb perforacions per fixar els perfils

verticals, i perforacions per a fixar els suports a l'obra de fàbrica de l'edifici. Les perforacions han de ser colises, per tal de regular la posició dels perfils i els suports.

La estructura horitzontal ha de ser un conjunt de tubs d'alumini, i fixacions mecàniques adaptats al tamany de les safates, per tal de reforçar-les horitzontament.

Les fixacions mecàniques han de ser adients al tipus de suport, i a les càrregues previstes a la DT.

## 2.- CONDICIONS DE SUBMINISTRAMENT I EMMAGATZEMATGE

### PERFILERIA:

Subministrament: Embalats de manera que s'asseguri la seva rectitud.

El subministrador ha de posar a disposició de la DF en el cas que aquesta ho sol·liciti, la documentació següent, que acredita el marcatge CE, segons el sistema d'avaluació de conformitat aplicable, d'acord amb el que disposa l'apartat 7.2.1 del CTE:

Producte	Ús previst	Característiques	Sistema
Perfilaria metàl·lica	En tots els usos subjectes a especificacions de reacció al foc	Reacció al foc	3/4
		Altres	4
	Per a situacions i usos no mencionats anteriorment	Tots	4

- Sistema 3: Declaració de prestacions

- Sistema 4: Declaració de prestacions

El símbol normalitzat del marcatge CE (segons la directiva 93/68/CE) s'ha d'estampar sobre la perfilaria de manera visible (o si no és possible, sobre l'etiqueta, l'embalatge, o la documentació comercial que acompanya al producte) i ha d'anar acompanyat de la següent informació com a mínim:

- Nom, logotip o adreça declarada del fabricant
  - Les dues últimes xifres de l'any de la impressió del marcatge
  - Referència a la norma europea EN 14195
  - Descripció del producte: nom genèric, material, dimensions i ús previst
  - Informació sobre les característiques essencials que han de declarar-se de la següent manera:
    - Resistència a flexió, valor declarat
    - Reacció al foc, Classe
    - Prestació No determinada (PND) per a aquelles característiques en les que sigui aplicable
- Emmagatzematge: En llocs protegits de la intempèrie i d'impactes.

## 3.- UNITAT I CRITERI D'AMIDAMENT

### GANXO, PLATINA I PERFILERIA:

Unitat d'amidament: la indicada a la descripció de l'element

Criteri d'amidament: quantitat necessària subministrada a l'obra

### ESTRUCTURA DE SUPORT PANNELLS:

m2 de superfície a aplacar d'acord amb la DT.

## 4.- NORMATIVA DE COMPLIMENT OBLIGATORI

### PERFILERIA:

UNE-EN 14195:2005 Perfilaria metálica para su uso en sistemas de placas de yeso laminado.

Definiciones, especificaciones y métodos de ensayo.

UNE-EN 14195:2005/AC:2006 Perfilaria metálica para su uso en sistemas de placas de yeso laminado.

Definiciones, especificaciones y métodos de ensayo.

## B8 - REVESTIMENTS

### B84 - MATERIALS PER A CELS RASOS

#### B845- - ESTRUCTURA PER A CEL RAS CONTINU DE PLAQUES DE GUIX LAMINAT

### 0.- ELEMENTS QUE CONTEMPLA EL PLEC

#### B845-2L8P.

### 1.- DEFINICIÓ I CONDICIONS DELS ELEMENTS

Conjunt format pels perfils horitzontals que conformaran l'entramat de suport de les peces del cel ras, els tirants o elements verticals per penjar l'entramat de l'estructura de l'edifici, les

fixacions per subjectar els tirants, i els perfils perimetrals per a fixar el cel ras als elements verticals.

#### CARACTERÍSTIQUES GENERALS:

Les característiques dels materials que conformen l'estructura del cel ras estan regulades per la norma UNE-EN 13964.

Els element de fixació superior disposaran d'un DITE, sempre que existeixi la corresponent Guia de Document d'Idoneïtat Tècnic Europeu corresponent.

L'entramat de perfils ha de ser compatible amb el tipus de plaques o lames que suportarà. La distància entre eixos dels perfils, el sistema de fixació d'aquests, la separació d'elements de suspensió, l'amplada de la zona de recolzament de les plaques, la capacitat portant, el tipus de protecció i acabat, el sistema d'immobilització horitzontal, etc. han de ser els indicats a la DT.

No han de tenir marques de plecs, cops ni altres defectes en el recobriment del galvanitzat.

Han de tenir els forats necessaris per a la seva suspensió del sostre.

Els elements de suspensió han de permetre de regular l'alçària del pla del cel ras.

Si l'entramat és vist, la cara vista dels perfils ha d'anar acabada amb pintura de les característiques i del color exigits per la DF.

Les característiques següents han de complir amb els valors declarats pel fabricant, assajades segons la norma corresponent, dins del límit de tolerància indicat, en el seu cas:

- Reacció al foc (UNE-EN 13823)
- Capacitat portant (UNE-EN 13964)
- Durabilitat: classe d'exposició d'acord amb la taula 7 de la UNE-EN 13964
- Toleràncies i dimensions: ha de complir les definides a la taula 2 de la UNE-EN 13964

#### 2.- CONDICIONS DE SUBMINISTRAMENT I EMMAGATZEMATGE

Subministrament: Embalats de manera que s'asseguri la seva rectitud.

Emmagatzematge: En posició horitzontal, sobre superfícies planes, sense contacte amb el terra i protegits de la brutícia i d'impactes.

#### 3.- UNITAT I CRITERI D'AMIDAMENT

Unitat d'amidament: la indicada a la descripció de l'element

Criteri d'amidament: quantitat necessària subministrada a l'obra

#### 4.- NORMATIVA DE COMPLIMENT OBLIGATORI

UNE-EN 13964:2006 Techos suspendidos. Requisitos y métodos de ensayo.

UNE-EN 13964:2006/A1:2008 Techos suspendidos. Requisitos y métodos de ensayo.

#### 5.- CONDICIONS DE CONTROL DE RECEPCIÓ

##### CONDICIONS DE MARCATGE I CONTROL DE LA DOCUMENTACIÓ:

El subministrador ha de posar a disposició de la DF en el cas que aquesta ho sol·liciti, la documentació següent, que acredita el marcatge CE, segons el sistema d'avaluació de conformitat aplicable, d'acord amb el que disposa l'apartat 7.2.1 del CTE: - Productes per a acabat interior de sostres subjecte a reglamentacions sobre reacció al foc de Nivell o Classe: (A1 a E)\*\*\*, F. \*\*\* Productes o materials que no necessiten sotmetre's a assaig de reacció al foc (per exemple productes o materials de la classe A1 conformement a la Decisió 96/603/CE, i les seves modificacions), - Productes per a acabat interior de sostres per a usos finals, excepte el subjecte a reglamentacions sobre resistència al foc, sobre reacció al foc i sobre substàncies perilloses i el subjecte als requisits de seguretat d'ús en vigor (fragilitat, resistència a la tracció per flexió i capacitat portant): - Sistema 4: Declaració de Prestacions - Productes per a acabat interior de sostres subjecte als requisits de seguretat d'ús en vigor (fragilitat, resistència a la tracció per flexió i capacitat portant), - Productes per a acabat interior de sostres subjecte a reglamentacions sobre reacció al foc de Nivell o Classe: (A1, A2, B, C)\*\*, D, E. \*\* Productes o materials per als quals una etapa clarament identificable en el procés de producció no suposa una millora en la classificació de reacció al foc (per exemple l'addició de retardadors d'ignició o la limitació de material orgànic), - Productes per a acabat interior de sostres subjecte a reglamentacions sobre substàncies perilloses, - Productes per a acabat interior subjecte a reglamentacions sobre resistència al foc:

- Sistema 3: Declaració de Prestacions - Productes per a acabat interior de sostres subjecte a reglamentacions sobre reacció al foc de Nivell o Classe: (A1, A2, B, C)\*. \* Productes o materials per als quals una etapa clarament identificable en el procés de producció suposa una millora en la classificació de reacció al foc (per exemple l'addició de retardadors d'ignició o la limitació de material orgànic): - Sistema 1: Declaració de Prestacions

A l'emalatge o a l'albarà de lliurament han de constar-hi les dades següents:

- Nom del fabricant o marca comercial
- El número i l'any d'aquesta norma, EN 13964:2004 i quan correspongui el número/data o referència de les modificacions/revisions a aquesta norma europea
- Els símbols corresponents al tipus i a les dimensions
- Identificació del material o materials
- Any i mes de fabricació
- Les característiques i el nivell de prestacions declarat pel fabricant

#### OPERACIONS DE CONTROL:

- El control de recepció de material verificarà que les característiques dels materials són coincidents amb l'establert en el projecte i plec de condicions (CTE Parte 1. Art.7.2).
- Control de documentació: documents d'origen (full de subministrament i etiquetat), certificat de garantia del fabricant (signat per persona física) i els documents de conformitat o autoritzacions

administratives exigides, inclòs la documentació corresponent al marcatge CE.

INTERPRETACIÓ DE RESULTATS I ACTUACIONS EN CAS D'INCOMPLIMENT:

No s'admetrà cap material amb característiques inferiors a les indicades al projecte, ni materials amb deficiències a la documentació de marcatge CE.

---

## **B8 - REVESTIMENTS**

### **B89 - MATERIALS PER A PINTURES**

#### **B891 - ESMALT**

##### **0.- ELEMENTS QUE CONTEMPLA EL PLEC**

###### **B891-0P02.**

###### **1.- DEFINICIÓ I CONDICIONS DELS ELEMENTS**

Pintures, pastes i esmalts.

S'han considerat els tipus següents:

- Pintura a la cola: Pintura a l'aigua formada per un aglomerant a base de coles cel·lulòsiques o anilànies i pigments resistents als àlcalis
- Pintura a la calç: Dissolució en aigua, l'aglutinant i el pigment de la qual és l'hidròxid de calç o la calç apagada
- Pintura al ciment: Dissolució en aigua de ciment blanc tractat i pigments resistents a l'alcalinitat
- Pintura al làtex: Pintura a base de polímers vinílics en dispersió
- Pintura plàstica: Pintura formada per un aglomerant a base d'un polímer sintètic, en dispersió aquosa i pigments càrrega-estenedors resistents als àlcalis i a la intempèrie
- Pintura acrílica: Pintura formada per copolímers acrílics amb pigments i càrregues inorgàniques, en una dispersió aquosa. Seca a l'aire per evaporació del dissolvent
- Esmalt gras: Pintura formada per olis secants barrejats amb resines dures, naturals o sintètiques i dissolvents
- Esmalt sintètic: Pintura formada per un aglomerant de resines alquídiqües, soles o modificades, pigments resistents als àlcalis i a la intempèrie i additius modificadors de la brillantor. Seca a l'aire per evaporació del dissolvent
- Esmalt de poliuretà d'un component: Pintura formada per un aglomerant de resines de poliuretà, soles o modificades, que catalitzen amb la humitat atmosfèrica i pigments resistents als àlcalis i a la intempèrie, dissolta en dissolvents adequats
- Esmalt de poliuretà de dos components: Pintura formada per copolímers de resines de poliuretà fluïdificades i pigmentades. Seca per polimerització mitjançant un catalitzador
- Esmalt de poliuretà uretanat: Pintura formada per resines uretanades
- Esmalt epoxi: Revestiment de resines epoxi, format per dos components: un enduridor i una resina, que cal barrejar abans de l'aplicació. Seca per reacció química dels dos components
- Esmalt en dispersió acrílica: Copolímers acrílics en una emulsió aquosa
- Esmalt de clorcautxú: Seca a l'aire per evaporació del dissolvent
- Pasta plàstica de picar: Pintura formada per un vehicle a base d'un polímer sintètic, en dispersió aquosa i pigments càrrega-estenedors resistents als àlcalis i a la intempèrie

###### **PINTURA A LA COLA:**

Característiques de la pel·lícula líquida:

- Amb l'envàs ple i al cap de 3 minuts d'agitació (INTA 16 32 03) no ha de tenir coàguls, pells, dipòsits durs ni flotació de pigments.
- Ha de tenir una consistència adequada per a la seva aplicació amb brotxa o amb corró. Ha de fer córrer la brotxa, ha de fluir, ha d'anivellar bé i ha de deixar una capa uniforme després de l'assecat
- Finor de mòlta dels pigments (INTA 16 02 55): < 50 micres
- Temperatura d'inflamació (INTA 16 02 32A): Ininflamable
- Temps d'assecatge a 23°C ± 2°C i 50% ± 5% HR (INTA 16 02 29): - Al tacte: 2 h - Totalment sec: 4 h

Característiques de la pel·lícula seca:

- La pintura ha de ser de color estable.
- Adherència (UNE 48032): ≤ 2

###### **PINTURA A LA CALÇ:**

Un cop preparada ha de tenir una consistència adequada per a la seva aplicació amb brotxa, corró

---

o procediments neumàtics fins a l'impregnació dels porus de la superfície a tractar.

Després d'assecar-se s'han d'aplicar dues capes d'acabat.

Un cop seca, ha de ser resistent a la intempèrie, ha d'endurir amb la humitat i el temps i ha de tenir propietats microbicides.

#### PINTURA AL CIMENT:

Un cop preparada ha de tenir una consistència adequada per a la seva aplicació amb brotxa, corró o pistola fins a l'impregnació de la superfície a tractar.

Un cop seca ha de ser resistent a la intempèrie.

#### PINTURA AL LÀTEX:

Característiques de la pel·lícula líquida:

- Amb l'envàs ple i al cap de 3 minuts d'agitació (INTA 16 32 03) no ha de tenir coàguls, pells, ni dipòsits durs

- Un cop preparada ha de fer córrer la brotxa, ha de fluir, ha d'anivellar bé i ha de deixar una capa uniforme després de l'assecat

- Temps d'assecatge a 23°C ± 2°C i 50% ± 5% HR (INTA 16 02 29): - Al tacte: < 30 - Totalment sec: < 2 h

Característiques de la pel·lícula seca:

- Adherència (UNE 48032): ≤ 2

#### PINTURA PLÀSTICA:

Característiques de la pel·lícula líquida:

- La pintura continguda al seu envàs original recentment obert, no ha de presentar senyals de putrefacció, pells ni materies estranyes.

- Amb l'envàs ple i sotmesa a agitació (UNE\_EN 21513 i UNE 48-083) no ha de tenir coàguls, pells, dipòsits durs ni flotació de pigments

- Ha de tenir una consistència adequada per a la seva aplicació amb brotxa o amb corró. Ha de fer córrer la brotxa, ha de fluir, ha d'anivellar bé i ha de deixar una capa uniforme després de l'assecat

- Finor de mòlta dels pigments (INTA 16 02 55): < 50 micres

- Temps d'assecatge a 23°C ± 2°C i 50% ± 5% HR (INTA 16 02 29): - Al tacte: < 1 h - Totalment sec: < 2 h

- Pes específic: - Pintura per a interiors: < 16 kN/m<sup>3</sup> - Pintura per a exteriors: < 15 kN/m<sup>3</sup>

- Rendiment: > 6 m<sup>2</sup>/kg

- Relació volum pigments + càrregues/volum pigments, pes càrregues, aglomerat sòlid (PVC): < 80%

Característiques de la pel·lícula seca:

- La pintura ha de ser de color estable, i per a exteriors, insaponificable.

- Adherència (UNE 48032): ≤ 2

- Capacitat de recobriment (UNE 48259): Relació constant ≥ 0,98

- Resistència al rentat (DIN 53778): - Pintura plàstica per a interiors o pasta plàstica: ≥ 1000 cicles - Pintura plàstica per a exteriors: ≥ 5000 cicles

- Solidesa a la llum (NF-T-30.057): Ha de complir

- Transmissió del vapor d'aigua (NF-T-30.018): Ha de complir

#### PINTURA PLÀSTICA PER A EXTERIORS:

Resistència a la immersió (UNE 48-144): No s'observen canvis o defectes

Resistència a la intempèrie (DIN 18363): Ha de complir

Resistència a l'abrasió (NF-T-30.015): Ha de complir

Resistència a la calor (UNE 48-033): Ha de complir

#### PINTURA ACRÍLICA:

Característiques de la pel·lícula líquida:

- Un cop preparada ha de tenir una consistència adequada per a la seva aplicació amb brotxa, corró o procediments pneumàtics

- Temps d'assecatge a 23°C ± 2°C i 50% ± 5% HR (INTA 16 02 29): - Al tacte: < 4 h - Totalment sec: < 14 h

Característiques de la pel·lícula seca:

- La pintura ha de ser de color estable i insaponificable.

- Ha de ser resistent a la intempèrie.

#### ESMALT GRAS:

Un cop preparada ha de tenir una consistència adequada per a la seva aplicació amb brotxa, corró o pistola fins a l'impregnació de la superfície a tractar.

Temperatura d'inflamació (INTA 16 02 32A): > 30°C

Temps d'assecatge a 23°C ± 2°C i 50% ± 5% HR (INTA 16 02 29):

- Al tacte: < 1 h

- Totalment sec: < 6 h

Un cop sec, ha de tenir bona resistència al fregament i al rentat.

#### ESMALT SINTÈTIC:

No ha de tenir resines fenòliques (INTA 16 04 23) ni de colofonia (INTA 16 04 22).

Característiques de la pel·lícula líquida:

- Amb l'envàs ple i al cap de 3 minuts d'agitació (INTA 16 32 03) no ha de tenir coàguls, pells, dipòsits durs ni flotació de pigments.

- Ha de tenir la consistència adequada per a la seva aplicació amb brotxa. Ha de fer córrer la brotxa,

ha de fluir bé i ha de deixar una capa uniforme després de l'assecatge.

- Finor de mólta dels pigments (INTA 16 02 55): < 25 micres
- Temperatura d'inflamació (INTA 16 02 32A): > 30°C
- Temps d'assecatge a 23°C ± 2°C i 50% ± 5% HR (INTA 16 02 29): - Al tacte: < 3 h - Totalment sec: < 8 h
- Material volàtil (INTA 16 02 31): >= 70 ± 5%
- Rendiment per a una capa de 30 micres: >= 5 m2/kg
- Índex d'anivellament a 23 ± 2°C i 50 ± 5% HR (INTA 16 02 89): >= 5
- Índex de despreniments a 23 ± 2°C i 50 ± 5% HR (INTA 16 02 88): >= 4

Característiques de la pel·lícula seca:

- La pintura ha de ser de color estable i insaponificable.
- Adherència (UNE 48032): <= 2
- Ha de ser resistent a la intempèrie (INTA 16 06 02).
- Envelliment accelerat (INTA 16 06 55): < 6 unitats pèrdua de lluminositat (INTA 16 02 08)
- Resistència a l'abrasió (UNE 56818): Danys moderats
- Esgroguement accelerat per colors amb reflectància aparent superior al 80% (INTA 160.603): < 0,12

**ESMALT DE POLIURETÀ D'UN COMPONENT:**

Característiques de la pel·lícula líquida:

- Amb l'envàs ple i al cap de 3 minuts d'agitació (INTA 16 32 03) no ha de tenir coàguls, pells, dipòsits durs ni flotació de pigments.
- Ha de tenir la consistència adequada per a la seva aplicació amb brotxa. Ha de fer córrer la brotxa, ha de fluir bé i ha de deixar una capa uniforme després de l'assecatge.
- Temperatura d'inflamació (INTA 16 02 32A): > 30°C
- Temps d'assecatge a 23°C ± 2°C i 50% ± 5% HR (INTA 16 02 29): - Al tacte: < 3 h - Totalment sec: < 8 h
- Índex d'anivellament a 23 ± 2°C i 50 ± 5% HR (INTA 16 02 89): >= 5
- Índex de despreniments a 23 ± 2°C i 50 ± 5% HR (INTA 16 02 88): >= 4

Característiques de la pel·lícula seca:

- La pintura ha de ser de color estable i insaponificable.
- Adherència (UNE 48032): <= 2
- Ha de ser resistent a la intempèrie (INTA 16 06 02).
- Envelliment accelerat (INTA 16 06 05): < 6 unitats pèrdua de lluminositat (INTA 16 02 08)
- Resistència a l'abrasió (UNE 56818): Danys petits
- Adherència i resistència a l'impacte:

	A les 24 h	Al cap de 7 dies
Adherència al quadriculat:	100%	100%
Impacte directe o indirecte:		
Bola de 12,5 des de 50 cm (INTA 160.266)	Bé	Ha de complir

- Resistència a la càrrega concentrada en moviment (UNE 56-814): Danys moderats
- Resistència a la càrrega rodant (UNE 56-815): Danys petits
- Resistència a la càrrega arrossegada (UNE 56-816): Danys petits
- Resistència al ratllat (UNE 48-173): Resistent
- Resistència a la calor (UNE 48-033): Ha de complir
- Resistència química:
  - A l'àcid cítric al 10%: 15 dies
  - A l'àcid làctic al 5%: 15 dies
  - A l'àcid acètic al 5%: 15 dies
  - A l'oli de cremar: Cap modificació
  - Al xilol: Cap modificació
  - Al clorur sòdic al 20%: 15 dies
  - A l'aigua: 15 dies

**ESMALT DE POLIURETÀ DE DOS COMPONENTS:**

Cal barrejar els dos components abans de l'aplicació.

Característiques de la pel·lícula líquida:

- Ha de tenir la consistència adequada per a la seva aplicació amb brotxa. Ha de fer córrer la brotxa, ha de fluir bé i ha de deixar una capa uniforme després de l'assecatge.
- Temperatura d'inflamació (INTA 16 02 32A): > 30°C
- Temps d'assecatge a 23°C ± 2°C i 50% ± 5% HR (INTA 16 02 29): - Al tacte: < 3 h - Totalment sec: < 8 h

Característiques de la pel·lícula seca:

- La pintura ha de ser de color estable i insaponificable.
- Adherència (UNE 48032): <= 2
- Ha de ser resistent a la intempèrie (INTA 16 06 02).
- Envelliment accelerat (INTA 16 06 55): < 6 unitats pèrdua de lluminositat (INTA 16 02 08)
- Resistència a l'abrasió (UNE 56818): Danys petits
- Ha de tenir bona resistència química als àcids diluïts, als hidrocarburs, les sals i als detergents.

**ESMALT DE POLIURETÀ URETANAT:**

Un cop preparada ha de tenir una consistència adequada per a la seva aplicació amb brotxa, corró o pistola fins a l'impregnació de la superfície a tractar.

Temps d'assecatge a 20°C: 1 - 2 h

Ha de tenir bona resistència a l'aigua salada i al sol.

ESMALT DE DISPERSIÓ ACRÍLICA:

Un cop preparada ha de tenir una consistència adequada per a la seva aplicació amb brotxa, corró o pistola fins a l'impregnació de la superfície a tractar.

Temperatura d'inflamació (INTA 16 02 32A): Ininflamable

Temps d'assecatge a 23°C ± 2°C i 50% ± 5% HR (INTA 16 02 29):

- Al tacte: < 20 min
- Totalment sec: < 1 h

ESMALT DE CLORCAUTXÚ:

Un cop preparada ha de tenir una consistència adequada per a la seva aplicació amb brotxa o corró.

Temps d'assecatge a 23°C ± 2°C i 50% ± 5% HR (INTA 16 02 29):

- Al tacte: < 30 min
- Totalment sec: < 2 h

Ha de ser resistent a l'aigua dolça i salada, als àcids i als àlcalis.

ESMALT EPOXI:

Un cop preparada ha de tenir una consistència adequada per a la seva aplicació amb brotxa, corró o pistola.

Temperatura d'inflamació (INTA 16 02 29): > 30°C

Temps d'assecatge a 23°C ± 2°C i 50% ± 5% HR (INTA 16 02 29):

- Al tacte: < 30 min
- Totalment sec: < 10 h

Ha de tenir bona resistència al desgast.

Ha de ser resistent a l'àcid làctic 1%, acètic 10%, clorhídric 20%, cítric 30%, sosa i solucions bàsiques, als hidrocarburs (benzina, querosè) als olis animals i vegetals, a l'aigua, als detergents i a l'alcohol etílic 10%.

Resistència mecànica (després de 7 dies de polimerització):

- Tracció: >= 16 N/mm<sup>2</sup>
- Compressió: >= 85 N/mm<sup>2</sup>

Resistència a la temperatura: 80°C

PASTA PLÀSTICA DE PICAR:

Característiques de la pel·lícula líquida:

- Amb l'envàs ple i al cap de 3 minuts d'agitació (INTA 16 32 03) no ha de tenir coàguls, pells, dipòsits durs ni flotació de pigments.

- Ha de tenir una consistència adequada.

- Finor de mòlta dels pigments (INTA 16 02 55): < 50 micres

- Temps d'assecatge a 23°C ± 2°C i 50% ± 5% HR (INTA 16 02 29): - Al tacte: < 1 h - Totalment sec: < 2 h

- Pes específic: < 17 kN/m<sup>3</sup>

- Relació: volum del pigment/volum de la resina (PVC): < 80%

Característiques de la pel·lícula seca:

- La pintura ha de ser de color estable i insaponificable.

- Adherència (UNE 48032): <= 2

- Resistència al rentat (DIN 53778): - Pintura plàstica per a interiors o pasta plàstica: >= 1000 cicles - Pintura plàstica per a exteriors: >= 5000 cicles

- Solidesa a la llum (NF-T-30.057): Ha de complir

- Transmissió del vapor d'aigua (NF-T-30.018): Ha de complir

- Resistència a la immersió (UNE 48-144): No s'observen canvis o defectes

- Resistència a la intempèrie (DIN 18363): Ha de complir

- Resistència a l'abrasió (NF-T-30.015): Ha de complir

- Resistència a la calor (UNE 48-033): Ha de complir

2.- CONDICIONS DE SUBMINISTRAMENT I EMMAGATZEMATGE

PINTURA A LA COLA, AL LÀTEX, ACRÍLICA, PLÀSTICA, ESMALT GRAS, SINTÈTIC, DE POLIURETÀ, DE DISPERSIÓ ACRÍLICA, EPOXI I PASTA DE PICAR:

Subministrament: En pots o bidons.

Emmagatzematge: En llocs ventilats i no exposats al sol, dins del seu envàs tancat i sense contacte amb el terra. S'ha de preservar de les gelades.

PINTURA A LA CALÇ:

Subministrament de la calç aèria en terrossos o envasada.

La calç hidràulica ha de subministrar-se en pols.

Emmagatzematge: En llocs ventilats i no exposats al sol, dins del seu envàs tancat i sense contacte amb el terra. S'ha de preservar de les gelades.

PINTURA AL CIMENT:

Subministrament: En pols, en envasos adequats.

Emmagatzematge: En llocs ventilats i no exposats al sol, dins del seu envàs tancat i sense contacte amb el terra. S'ha de preservar de les gelades.

3.- UNITAT I CRITERI D'AMIDAMENT

Unitat d'amidament: la indicada a la descripció de l'element

Criteri d'amidament: quantitat necessària subministrada a l'obra

4.- NORMATIVA DE COMPLIMENT OBLIGATORI

No hi ha normativa de compliment obligatori.

#### 5.- CONDICIONS DE CONTROL DE RECEPCIÓ

CONDICIONS DE MARCATGE I CONTROL DE LA DOCUMENTACIÓ EN PINTURA A LA COLA, AL LÀTEX, ACRÍLICA, PLÀSTICA, ESMALT GRAS, SINTÈTIC, DE POLIURETÀ, DE DISPERSIÓ ACRÍLICA, EPOXI I PASTA DE PICAR:

A cada envàs hi ha d'haver les dades següents:

- Identificació del fabricant
- Nom comercial del producte
- Identificació del producte
- Codi d'identificació
- Pes net o volum del producte
- Data de caducitat
- Instruccions d'ús
- Dissolvents adequats
- Límits de temperatura
- Temps d'assecatge al tacte, total i de repintat
- Toxicitat i inflamabilitat
- Proporció de la barreja i temps d'utilització, en els productes de dos components
- Color i acabat, en la pintura plàstica o al làtex i en l'esmalt sintètic, de poliuretà

CONDICIONS DE MARCATGE I CONTROL DE LA DOCUMENTACIÓ EN PINTURA A LA CALÇ:

A cada envàs hi ha d'haver les dades següents:

- Identificació del fabricant
- Nom comercial del producte
- Identificació del producte
- Codi d'identificació
- Pes net o volum del producte
- Toxicitat i inflamabilitat

CONDICIONS DE MARCATGE I CONTROL DE LA DOCUMENTACIÓ EN PINTURA AL CIMENT:

A cada envàs hi ha d'haver les dades següents:

- Identificació del fabricant
- Nom comercial del producte
- Identificació del producte
- Codi d'identificació
- Pes net o volum del producte
- Instruccions d'ús
- Temps d'estabilitat de la barreja
- Temperatura mínima d'aplicació
- Temps d'assecatge
- Rendiment teòric en m/l
- Color

#### OPERACIONS DE CONTROL:

Els punts de control més destacables són els següents:

- En cada subministrament d'esmalt, es comprovarà que l'etiquetatge dels envasos contingui les dades exigides a les especificacions.

El control de recepció de material verificarà que les característiques dels materials són coincidents amb l'establert en la DT. Aquest control ha de complir l'especificat en l'apartat 7.2 del CTE.

Control de documentació: documents d'origen (full de subministrament i etiquetat), certificat de garantia del fabricant, en el seu cas, (signat per persona física) i els documents de conformitat o autoritzacions administratives exigides, inclòs la documentació corresponent al marcatge CE quan sigui pertinent.

Control mitjançant distintius de qualitat i avaluacions d'idoneïtat: En el cas que el fabricant disposi de marques de qualitat, ha d'aportar-ne la documentació corresponent.

Control de recepció mitjançant assaigs: Si el material disposa d'una marca legalment reconeguda a un país de la CEE (Marcatge CE, AENOR, etc.) es podrà prescindir dels assaigs de control de recepció de les característiques del material garantides per la marca; i la DF sol·licitarà en aquest cas, els resultats dels assaigs corresponents al subministrament rebut. En qualsevol cas, la DF podrà sol·licitar assaigs de control de recepció si ho creu convenient.

- Comprovació de l'estat de conservació de la pintura, en un 10 % dels pots rebuts (INTA 16 02 26).

#### OPERACIONS DE CONTROL EN ESMALT SINTÈTIC I DE POLIURETÀ:

- Recepció del certificat de qualitat del fabricant, on constin els resultats dels assaigs següents:
  - Esmalt sintètic:
    - Assaigs sobre la pintura líquida:
      - Determinació de la finor de mòlta dels pigments INTA 16.02.55 (10.57)
      - Punt d'inflamació INTA 16.02.32A (7.61)
      - Contingut matèria volàtil INTA 16.02.31A (10.7)
    - Índex d'anivellament INTA.16.02.89 (9.68)
    - Índex de despreniments INTA 16.02.88
    - Temps d'assecatge INTA 16.02.29 (6.57)
    - Assaigs sobre la pel·lícula seca:
      - Resistència a l'abradió d'una capa UNE 48250
      - Engroguiment accelerat INTA 16.06.05 (10.74) ó UNE 48071
    - Conservació de la pintura INTA 16.02.26
    - Esmalt de poliuretà:
      - Assaigs sobre la pintura líquida:
        - Punt d'inflamació INTA 16.02.32A (7.61)
        - Índex



d'anivellament INTA.16.02.89 (9.68) - Índex de despreniments INTA 16.02.88  
- Temps d'assecatge INTA 16.02.29 (6.57) - Assaigs sobre la pel·lícula seca:  
- Envelliment accelerat INTA 16.06.05 (10.74) ó UNE 48071 - Resistència al impacte  
UNE EN ISO 6272-1 - Càrrega concentrada en moviment UNE EN ISO 6272-1  
- Resistència al ratllat UNE EN ISO 1518 - Resistència a l'abrasió d'una capa UNE  
48250 - Resistència a agents químics UNE 48027 - Conservació de la  
pintura INTA 16.02.26 - Resistència al calor UNE 48033 En cas de no rebre aquests  
resultats abans del inici de l'activitat, o que la DF no els consideri representatius, el  
contractista haurà de realitzar els assaigs corresponents, al seu càrrec i fora del pressupost  
d'autocontrol.

#### CRITERIS DE PRESA DE MOSTRES:

Els controls s'han de realitzar segons les instruccions de la DF i els criteris indicats a les normes  
de procediment corresponents.

#### INTERPRETACIÓ DE RESULTATS I ACTUACIONS EN CAS D'INCOMPLIMENT:

No s'acceptaran els pots de pintura que no estiguin degudament etiquetats i/o certificats, així  
com els que presentin mal estat de conservació i/o emmagatzematge.

En cas d'observar deficiències en l'estat de conservació d'un pot, es rebutjarà la unitat  
corresponent i s'incrementarà la inspecció, en primera instància, fins al 20 % dels pots  
subministrats. Si es continuen observant irregularitats, es passarà a controlar el 100% del  
subministrament.

Els assaigs d'identificació han de resultar d'acord a les especificacions del plec i a les condicions  
garantides en el certificat del material. En cas d'incompliment, es realitzarà l'assaig sobre dues  
mostres més del mateix lot, acceptant-ne el conjunt sempre que els dos resultats estiguin d'acord  
a dites especificacions.

---

## B8 - REVESTIMENTS

### B89 - MATERIALS PER A PINTURES

#### B896- - PINTURA

#### 0.- ELEMENTS QUE CONTEMPLA EL PLEC

B896-HYJB,B896-HYAR,B896-HYCE,B896-I6K7,B896-HYD6.

#### 1.- DEFINICIÓ I CONDICIONS DELS ELEMENTS

Pintures, pastes i esmalts.

S'han considerat els tipus següents:

- Pintura a la cola: Pintura a l'aigua formada per un aglomerant a base de coles cel·lulòsiques o anilànies i pigments resistents als àlcalis
- Pintura a la calç: Dissolució en aigua, l'aglutinant i el pigment de la qual és l'hidròxid de calç o la calç apagada
- Pintura al ciment: Dissolució en aigua de ciment blanc tractat i pigments resistents a l'alcalinitat
- Pintura al làtex: Pintura a base de polímers vinílics en dispersió
- Pintura plàstica: Pintura formada per un aglomerant a base d'un polímer sintètic, en dispersió aquosa i pigments càrrega-estenedors resistents als àlcalis i a la intempèrie
- Pintura acrílica: Pintura formada per copolímers acrílics amb pigments i càrregues inorgàniques, en una dispersió aquosa. Seca a l'aire per evaporació del dissolvent
- Esmalt gras: Pintura formada per olis secants barrejats amb resines dures, naturals o sintètiques i dissolvents
- Esmalt sintètic: Pintura formada per un aglomerant de resines alquídiques, soles o modificades, pigments resistents als àlcalis i a la intempèrie i additius modificadors de la brillantor. Seca a l'aire per evaporació del dissolvent
- Esmalt de poliuretà d'un component: Pintura formada per un aglomerant de resines de poliuretà, soles o modificades, que catalitzen amb la humitat atmosfèrica i pigments resistents als àlcalis i a la intempèrie, dissolta en dissolvents adequats
- Esmalt de poliuretà de dos components: Pintura formada per copolímers de resines de poliuretà fluidificades i pigmentades. Seca per polimerització mitjançant un catalitzador
- Esmalt de poliuretà uretanat: Pintura formada per resines uretanades
- Esmalt epoxi: Revestiment de resines epoxi, format per dos components: un enduridor i una resina,

que cal barrejar abans de l'aplicació. Seca per reacció química dels dos components

- Esmalt en dispersió acrílica: Copolímers acrílics en una emulsió aquosa
- Esmalt de clorcautxú: Seca a l'aire per evaporació del dissolvent
- Pasta plàstica de picar: Pintura formada per un vehicle a base d'un polímer sintètic, en dispersió aquosa i pigments càrrega-estenedors resistents als àlcalis i la intempèrie

#### PINTURA A LA COLA:

Característiques de la pel·lícula líquida:

- Amb l'envàs ple i al cap de 3 minuts d'agitació (INTA 16 32 03) no ha de tenir coàguls, pells, dipòsits durs ni flotació de pigments.
- Ha de tenir una consistència adequada per a la seva aplicació amb brotxa o amb corró. Ha de fer córrer la brotxa, ha de fluir, ha d'anivellar bé i ha de deixar una capa uniforme després de l'assecat
- Finor de mólta dels pigments (INTA 16 02 55): < 50 micres
- Temperatura d'inflamació (INTA 16 02 32A): Ininflamable
- Temps d'assecatge a 23°C ± 2°C i 50% ± 5% HR (INTA 16 02 29): - Al tacte: 2 h - Totalment sec: 4 h

Característiques de la pel·lícula seca:

- La pintura ha de ser de color estable.
- Adherència (UNE 48032): ≤ 2

#### PINTURA A LA CALÇ:

Un cop preparada ha de tenir una consistència adequada per a la seva aplicació amb brotxa, corró o procediments neumàtics fins a l'impregnació dels porus de la superfície a tractar.

Després d'assecar-se s'han d'aplicar dues capes d'acabat.

Un cop seca, ha de ser resistent a la intempèrie, ha d'endurir amb la humitat i el temps i ha de tenir propietats microbicides.

#### PINTURA AL CIMENT:

Un cop preparada ha de tenir una consistència adequada per a la seva aplicació amb brotxa, corró o pistola fins a l'impregnació de la superfície a tractar.

Un cop seca ha de ser resistent a la intempèrie.

#### PINTURA AL LÀTEX:

Característiques de la pel·lícula líquida:

- Amb l'envàs ple i al cap de 3 minuts d'agitació (INTA 16 32 03) no ha de tenir coàguls, pells, ni dipòsits durs
- Un cop preparada ha de fer córrer la brotxa, ha de fluir, ha d'anivellar bé i ha de deixar una capa uniforme després de l'assecat
- Temps d'assecatge a 23°C ± 2°C i 50% ± 5% HR (INTA 16 02 29): - Al tacte: < 30 - Totalment sec: < 2 h

Característiques de la pel·lícula seca:

- Adherència (UNE 48032): ≤ 2

#### PINTURA PLÀSTICA:

Característiques de la pel·lícula líquida:

- La pintura continguda al seu envàs original recentment obert, no ha de presentar senyals de putrefacció, pells ni materies estranyes.
- Amb l'envàs ple i sotmesa a agitació (UNE\_EN 21513 i UNE 48-083) no ha de tenir coàguls, pells, dipòsits durs ni flotació de pigments
- Ha de tenir una consistència adequada per a la seva aplicació amb brotxa o amb corró. Ha de fer córrer la brotxa, ha de fluir, ha d'anivellar bé i ha de deixar una capa uniforme després de l'assecat
- Finor de mólta dels pigments (INTA 16 02 55): < 50 micres
- Temps d'assecatge a 23°C ± 2°C i 50% ± 5% HR (INTA 16 02 29): - Al tacte: < 1 h - Totalment sec: < 2 h
- Pes específic: - Pintura per a interiors: < 16 kN/m<sup>3</sup> - Pintura per a exteriors: < 15 kN/m<sup>3</sup>
- Rendiment: > 6 m<sup>2</sup>/kg
- Relació volum pigments + càrregues/volum pigments, pes càrregues, aglomerat sòlid (PVC): < 80%

Característiques de la pel·lícula seca:

- La pintura ha de ser de color estable, i per a exteriors, insaponificable.
- Adherència (UNE 48032): ≤ 2
- Capacitat de recobriment (UNE 48259): Relació constant ≥ 0,98
- Resistència al rentat (DIN 53778): - Pintura plàstica per a interiors o pasta plàstica: ≥ 1000 cicles - Pintura plàstica per a exteriors: ≥ 5000 cicles
- Sòlidesa a la llum (NF-T-30.057): Ha de complir
- Transmissió del vapor d'aigua (NF-T-30.018): Ha de complir

#### PINTURA PLÀSTICA PER A EXTERIORS:

Resistència a la immersió (UNE 48-144): No s'observen canvis o defectes

Resistència a la intempèrie (DIN 18363): Ha de complir

Resistència a l'abrasió (NF-T-30.015): Ha de complir

Resistència a la calor (UNE 48-033): Ha de complir

#### PINTURA ACRÍLICA:

Característiques de la pel·lícula líquida:

- Un cop preparada ha de tenir una consistència adequada per a la seva aplicació amb brotxa, corró

o procediments pneumàtics

- Temps d'assecatge a 23°C ± 2°C i 50% ± 5% HR (INTA 16 02 29): - Al tacte: < 4 h - Totalment sec: < 14 h

Característiques de la pel·lícula seca:

- La pintura ha de ser de color estable i insaponificable.
- Ha de ser resistent a la intempèrie.

ESMALT GRAS:

Un cop preparada ha de tenir una consistència adequada per a la seva aplicació amb brotxa, corró o pistola fins a l'impregnació de la superfície a tractar.

Temperatura d'inflamació (INTA 16 02 32A): > 30°C

Temps d'assecatge a 23°C ± 2°C i 50% ± 5% HR (INTA 16 02 29):

- Al tacte: < 1 h
- Totalment sec: < 6 h

Un cop sec, ha de tenir bona resistència al fregament i al rentat.

ESMALT SINTÈTIC:

No ha de tenir resines fenòliques (INTA 16 04 23) ni de colofonia (INTA 16 04 22).

Característiques de la pel·lícula líquida:

- Amb l'envàs ple i al cap de 3 minuts d'agitació (INTA 16 32 03) no ha de tenir coàguls, pells, dipòsits durs ni flotació de pigments.
- Ha de tenir la consistència adequada per a la seva aplicació amb brotxa. Ha de fer córrer la brotxa, ha de fluir bé i ha de deixar una capa uniforme després de l'assecatge.
- Finor de mòlta dels pigments (INTA 16 02 55): < 25 micres
- Temperatura d'inflamació (INTA 16 02 32A): > 30°C

- Temps d'assecatge a 23°C ± 2°C i 50% ± 5% HR (INTA 16 02 29): - Al tacte: < 3 h - Totalment sec: < 8 h

- Material volàtil (INTA 16 02 31):  $\geq 70 \pm 5\%$
- Rendiment per a una capa de 30 micres:  $\geq 5 \text{ m}^2/\text{kg}$
- Índex d'anivellament a 23 ± 2°C i 50 ± 5% HR (INTA 16 02 89):  $\geq 5$
- Índex de despreniments a 23 ± 2°C i 50 ± 5% HR (INTA 16 02 88):  $\geq 4$

Característiques de la pel·lícula seca:

- La pintura ha de ser de color estable i insaponificable.
- Adherència (UNE 48032):  $\leq 2$
- Ha de ser resistent a la intempèrie (INTA 16 06 02).
- Envelliment accelerat (INTA 16 06 55): < 6 unitats pèrdua de lluminositat (INTA 16 02 08)
- Resistència a l'abrasió (UNE 56818): Danys moderats
- Esgroguement accelerat per colors amb reflectància aparent superior al 80% (INTA 160.603): < 0,12

ESMALT DE POLIURETÀ D'UN COMPONENT:

Característiques de la pel·lícula líquida:

- Amb l'envàs ple i al cap de 3 minuts d'agitació (INTA 16 32 03) no ha de tenir coàguls, pells, dipòsits durs ni flotació de pigments.
- Ha de tenir la consistència adequada per a la seva aplicació amb brotxa. Ha de fer córrer la brotxa, ha de fluir bé i ha de deixar una capa uniforme després de l'assecatge.
- Temperatura d'inflamació (INTA 16 02 32A): > 30°C

- Temps d'assecatge a 23°C ± 2°C i 50% ± 5% HR (INTA 16 02 29): - Al tacte: < 3 h - Totalment sec: < 8 h

- Índex d'anivellament a 23 ± 2°C i 50 ± 5% HR (INTA 16 02 89):  $\geq 5$
- Índex de despreniments a 23 ± 2°C i 50 ± 5% HR (INTA 16 02 88):  $\geq 4$

Característiques de la pel·lícula seca:

- La pintura ha de ser de color estable i insaponificable.
- Adherència (UNE 48032):  $\leq 2$
- Ha de ser resistent a la intempèrie (INTA 16 06 02).
- Envelliment accelerat (INTA 16 06 05): < 6 unitats pèrdua de lluminositat (INTA 16 02 08)
- Resistència a l'abrasió (UNE 56818): Danys petits
- Adherència i resistència a l'impacte:

	A les 24 h	Al cap de 7 dies
Adherència al quadriculat:	100%	100%
Impacte directe o indirecte:		
Bola de 12,5 des de 50 cm (INTA 160.266)	Bé	Ha de complir

- Resistència a la càrrega concentrada en moviment (UNE 56-814): Danys moderats
- Resistència a la càrrega rodant (UNE 56-815): Danys petits
- Resistència a la càrrega arrossegada (UNE 56-816): Danys petits
- Resistència al ratllat (UNE 48-173): Resistent
- Resistència a la calor (UNE 48-033): Ha de complir
- Resistència química:
  - A l'àcid cítric al 10%: 15 dies
  - A l'àcid làctic al 5%: 15 dies
- A l'àcid acètic al 5%: 15 dies
- A l'oli de cremar: Cap modificació
- Al xilol: Cap

modificació - Al clorur sòdic al 20%: 15 dies - A l'aigua: 15 dies

ESMALT DE POLIURETÀ DE DOS COMPONENTS:

Cal barrejar els dos components abans de l'aplicació.

Característiques de la pel·lícula líquida:

- Ha de tenir la consistència adequada per a la seva aplicació amb brotxa. Ha de fer córrer la brotxa, ha de fluir bé i ha de deixar una capa uniforme després de l'assecatge.

- Temperatura d'inflamació (INTA 16 02 32A): > 30°C

- Temps d'assecatge a 23°C ± 2°C i 50% ± 5% HR (INTA 16 02 29): - Al tacte: < 3 h - Totalment sec: < 8 h

Característiques de la pel·lícula seca:

- La pintura ha de ser de color estable i insaponificable.

- Adherència (UNE 48032): ≤ 2

- Ha de ser resistent a la intempèrie (INTA 16 06 02).

- Envelliment accelerat (INTA 16 06 55): < 6 unitats pèrdua de lluminositat (INTA 16 02 08)

- Resistència a l'abrasió (UNE 56818): Danys petits

- Ha de tenir bona resistència química als àcids diluïts, als hidrocarburs, les sals i als detergents.

ESMALT DE POLIURETÀ URETANAT:

Un cop preparada ha de tenir una consistència adequada per a la seva aplicació amb brotxa, corró o pistola fins a l'impregnació de la superfície a tractar.

Temps d'assecatge a 20°C: 1 - 2 h

Ha de tenir bona resistència a l'aigua salada i al sol.

ESMALT DE DISPERSIÓ ACRÍLICA:

Un cop preparada ha de tenir una consistència adequada per a la seva aplicació amb brotxa, corró o pistola fins a l'impregnació de la superfície a tractar.

Temperatura d'inflamació (INTA 16 02 32A): Ininflamable

Temps d'assecatge a 23°C ± 2°C i 50% ± 5% HR (INTA 16 02 29):

- Al tacte: < 20 min

- Totalment sec: < 1 h

ESMALT DE CLORCAUTXÚ:

Un cop preparada ha de tenir una consistència adequada per a la seva aplicació amb brotxa o corró.

Temps d'assecatge a 23°C ± 2°C i 50% ± 5% HR (INTA 16 02 29):

- Al tacte: < 30 min

- Totalment sec: < 2 h

Ha de ser resistent a l'aigua dolça i salada, als àcids i als àlcalis.

ESMALT EPOXI:

Un cop preparada ha de tenir una consistència adequada per a la seva aplicació amb brotxa, corró o pistola.

Temperatura d'inflamació (INTA 16 02 29): > 30°C

Temps d'assecatge a 23°C ± 2°C i 50% ± 5% HR (INTA 16 02 29):

- Al tacte: < 30 min

- Totalment sec: < 10 h

Ha de tenir bona resistència al desgast.

Ha de ser resistent a l'àcid làctic 1%, acètic 10%, clorhídric 20%, cítric 30%, sosa i solucions bàsiques, als hidrocarburs (benzina, querosè) als olis animals i vegetals, a l'aigua, als detergents i a l'alcohol etílic 10%.

Resistència mecànica (després de 7 dies de polimerització):

- Tracció: ≥ 16 N/mm<sup>2</sup>

- Compressió: ≥ 85 N/mm<sup>2</sup>

Resistència a la temperatura: 80°C

PASTA PLÀSTICA DE PICAR:

Característiques de la pel·lícula líquida:

- Amb l'envàs ple i al cap de 3 minuts d'agitació (INTA 16 32 03) no ha de tenir coàguls, pells, dipòsits durs ni flotació de pigments.

- Ha de tenir una consistència adequada.

- Finor de mòlta dels pigments (INTA 16 02 55): < 50 micres

- Temps d'assecatge a 23°C ± 2°C i 50% ± 5% HR (INTA 16 02 29): - Al tacte: < 1 h - Totalment sec: < 2 h

- Pes específic: < 17 kN/m<sup>3</sup>

- Relació: volum del pigment/volum de la resina (PVC): < 80%

Característiques de la pel·lícula seca:

- La pintura ha de ser de color estable i insaponificable.

- Adherència (UNE 48032): ≤ 2

- Resistència al rentat (DIN 53778): - Pintura plàstica per a interiors o pasta plàstica: ≥ 1000 cicles - Pintura plàstica per a exteriors: ≥ 5000 cicles

- Solidesa a la llum (NF-T-30.057): Ha de complir

- Transmissió del vapor d'aigua (NF-T-30.018): Ha de complir

- Resistència a la immersió (UNE 48-144): No s'observen canvis o defectes

- Resistència a la intempèrie (DIN 18363): Ha de complir

- Resistència a l'abrasió (NF-T-30.015): Ha de complir

- Resistència a la calor (UNE 48-033): Ha de complir

#### 2.- CONDICIONS DE SUBMINISTRAMENT I EMMAGATZEMATGE

PINTURA A LA COLA, AL LÀTEX, ACRÍLICA, PLÀSTICA, ESMALT GRAS, SINTÈTIC, DE POLIURETÀ, DE DISPERSIÓ ACRÍLICA, EPOXI I PASTA DE PICAR:

Subministrament: En pots o bidons.

Emmagatzematge: En llocs ventilats i no exposats al sol, dins del seu envàs tancat i sense contacte amb el terra. S'ha de preservar de les gelades.

#### PINTURA A LA CALÇ:

Subministrament de la calç aèria en terrossos o envasada.

La calç hidràulica ha de subministrar-se en pols.

Emmagatzematge: En llocs ventilats i no exposats al sol, dins del seu envàs tancat i sense contacte amb el terra. S'ha de preservar de les gelades.

#### PINTURA AL CIMENT:

Subministrament: En pols, en envasos adequats.

Emmagatzematge: En llocs ventilats i no exposats al sol, dins del seu envàs tancat i sense contacte amb el terra. S'ha de preservar de les gelades.

#### 3.- UNITAT I CRITERI D'AMIDAMENT

Unitat d'amidament: la indicada a la descripció de l'element

Criteri d'amidament: quantitat necessària subministrada a l'obra

#### 4.- NORMATIVA DE COMPLIMENT OBLIGATORI

No hi ha normativa de compliment obligatori.

#### 5.- CONDICIONS DE CONTROL DE RECEPCIÓ

CONDICIONS DE MARCATGE I CONTROL DE LA DOCUMENTACIÓ EN PINTURA A LA COLA, AL LÀTEX, ACRÍLICA, PLÀSTICA, ESMALT GRAS, SINTÈTIC, DE POLIURETÀ, DE DISPERSIÓ ACRÍLICA, EPOXI I PASTA DE PICAR:

A cada envàs hi ha d'haver les dades següents:

- Identificació del fabricant
- Nom comercial del producte
- Identificació del producte
- Codi d'identificació
- Pes net o volum del producte
- Data de caducitat
- Instruccions d'ús
- Dissolvents adequats
- Límits de temperatura
- Temps d'assecatge al tacte, total i de repintat
- Toxicitat i inflamabilitat
- Proporció de la barreja i temps d'utilització, en els productes de dos components
- Color i acabat, en la pintura plàstica o al làtex i en l'esmalt sintètic, de poliuretà

CONDICIONS DE MARCATGE I CONTROL DE LA DOCUMENTACIÓ EN PINTURA A LA CALÇ:

A cada envàs hi ha d'haver les dades següents:

- Identificació del fabricant
- Nom comercial del producte
- Identificació del producte
- Codi d'identificació
- Pes net o volum del producte
- Toxicitat i inflamabilitat

CONDICIONS DE MARCATGE I CONTROL DE LA DOCUMENTACIÓ EN PINTURA AL CIMENT:

A cada envàs hi ha d'haver les dades següents:

- Identificació del fabricant
- Nom comercial del producte
- Identificació del producte
- Codi d'identificació
- Pes net o volum del producte
- Instruccions d'ús
- Temps d'estabilitat de la barreja
- Temperatura mínima d'aplicació
- Temps d'assecatge
- Rendiment teòric en m/l
- Color

#### OPERACIONS DE CONTROL:

Els punts de control més destacables són els següents:

- En cada subministrament d'esmalt, es comprovarà que l'etiquetatge dels envasos contingui les dades exigides a les especificacions.

El control de recepció de material verificarà que les característiques dels materials són coincidents amb l'establert en la DT. Aquest control ha de complir l'especificat en l'apartat 7.2 del CTE.

Control de documentació: documents d'origen (full de subministrament i etiquetat), certificat de garantia del fabricant, en el seu cas, (signat per persona física) i els documents de conformitat o autoritzacions administratives exigides, inclòs la documentació corresponent al marcatge CE quan

sigui pertinent.

Control mitjançant distintius de qualitat i avaluacions d'idoneïtat: En el cas que el fabricant disposi de marques de qualitat, ha d'aportar-ne la documentació corresponent.

Control de recepció mitjançant assaigs: Si el material disposa d'una marca legalment reconeguda a un país de la CEE (Marcatge CE, AENOR, etc.) es podrà prescindir dels assaigs de control de recepció de les característiques del material garantides per la marca; i la DF sol·licitarà en aquest cas, els resultats dels assaigs corresponents al subministrament rebut. En qualsevol cas, la DF podrà sol·licitar assaigs de control de recepció si ho creu convenient.

- Comprovació de l'estat de conservació de la pintura, en un 10 % dels pots rebuts (INTA 16 02 26).

OPERACIONS DE CONTROL EN PINTURA PLÀSTICA:

- Recepció del certificat de qualitat del fabricant, on constin els resultats dels assaigs següents:

- Determinació de la finor de mólta dels pigments INTA 16.02.55 (10.57) - Temps d'assecatge

INTA 16.02.29 (6.57) - Pes específic UNE EN ISO 2811-1 - Capacitat de cobriment en humitat

INTA 16.02.62(9.82) - Capacitat de cobriment en sec INTA 16.02.61(2.58) - Conservació de

la pintura (cada 100 m2) INTA 16.02.26 En cas de no rebre aquests resultats abans del inici de l'activitat, o que la DF no els consideri representatius, el contractista haurà de realitzar els assaigs corresponents, al seu càrrec i fora del pressupost d'autocontrol.

CRITERIS DE PRESA DE MOSTRES:

Els controls s'han de realitzar segons les instruccions de la DF i els criteris indicats a les normes de procediment corresponents.

INTERPRETACIÓ DE RESULTATS I ACTUACIONS EN CAS D'INCOMPLIMENT:

No s'acceptaran els pots de pintura que no estiguin degudament etiquetats i/o certificats, així com els que presentin mal estat de conservació i/o emmagatzematge.

En cas d'observar deficiències en l'estat de conservació d'un pot, es rebutjarà la unitat corresponent i s'incrementarà la inspecció, en primera instància, fins al 20 % dels pots subministrats. Si es continuen observant irregularitats, es passarà a controlar el 100% del subministrament.

Els assaigs d'identificació han de resultar d'acord a les especificacions del plec i a les condicions garantides en el certificat del material. En cas d'incompliment, es realitzarà l'assaig sobre dues mostres més del mateix lot, acceptant-ne el conjunt sempre que els dos resultats estiguin d'acord a dites especificacions.

---

## **B8 - REVESTIMENTS**

### **B8Z - MATERIALS ESPECIALS PER A REVESTIMENTS**

#### **B8Z6- - IMPRIMACIÓ**

#### **0.- ELEMENTS QUE CONTEMPLA EL PLEC**

B8Z6-0P2I,B8Z6-0P2D.

##### **1.- DEFINICIÓ I CONDICIONS DELS ELEMENTS**

Materials per a envernissats, emprimacions i tractaments superficials.

S'han considerat els tipus següents:

- Emprimació antioxidant: Emprimació sintètica de mini de plom electrolític, modificada eventualment amb oli de llinosa

- Emprimació antioxidant grassa: Emprimació de mini de plom electrolític barrejada amb olis i dissolvents

- Emprimació antioxidant al clorocautxú, a base de clorocautxú modificat

- Emprimació antioxidant al poliuretà: Emprimació de dos components a base de resines de poliuretà soles o modificades

- Emprimació de làtex: Emprimació de polímer vinílic en dispersió

- Emprimació fosfatant a base de resines viníliques o fenòliques, soles o modificades que catalitzen en ser barrejades amb un activador

IMPRIMACIÓ ANTIOXIDANT:

Característiques de la pel·lícula líquida:

- Amb l'envàs ple i al cap de 3 minuts d'agitació (INTA 16 32 03) no ha de tenir coàguls, pells, dipòsits durs ni flotació de pigments.

- Pigment: >= 26% de mini de plom electrolític

- Puresa del mini de plom electrolític (INTA 16 12 11): >= 99,6%

---

- 
- Finor de la mòlta (INTA 16 02 55): < 50 micres
  - Temperatura d'inflamació (INTA 16 02 32): > 25°C
  - Índex d'anivellament a 23 ± 2°C i 50 ± 5% HR (INTA 16 02 89): > 3
  - Temps d'assecatge a 23 ± 2°C i 50 ± 5% HR (INTA 16 02 29): - Al tacte: < 1 h - Totalment seca: < 6 h
  - Pes específic a 23 ± 2°C, 50 ± 5% HR (INTA 16 42 03): > 18 kN/m<sup>3</sup>
  - Rendiment per a una capa de 30 - 40 micres: > 4 m<sup>2</sup>/kg
- Característiques de la pel·lícula seca:
- Resistència a la boira marina (INTA 16 01 01, ASTM B.117-73, oxidació marina 8 (0,1%) ASTM D.610-68): >= 150 h
  - Adherència (UNE 48032): <= 2
- IMPRIMACIÓ ANTIOXIDANT GRASSA:
- Ha de tenir una consistència adequada per a la seva aplicació amb brotxa.
- Temperatura d'inflamació (INTA 16 02 32): > 30°C
- Temps d'assecatge a 23 ± 2°C i 50 ± 5% HR (INTA 16 02 29):
- Al tacte: < 1 h
  - Totalment seca: < 18 h
- Pes específic a 20°C: > 23 kN/m<sup>3</sup>
- Rendiment per una capa de 45 - 50 micres: > 4 m<sup>2</sup>/kg
- IMPRIMACIÓ ANTIOXIDANT AL CLORCAUTXÚ:
- Ha de tenir una consistència adequada per a la seva aplicació amb brotxa o pistola.
- Temperatura d'inflamació (INTA 16 02 32): > 23°C
- Temps d'assecatge a 23 ± 2°C i 50 ± 5% HR (INTA 16 02 29):
- Al tacte: < 45 min
  - Totalment seca: < 4 h
- Pes específic a 20°C: > 17,3 kN/m<sup>3</sup>
- Rendiment per una capa de 40 - 45 micres: > 4 m<sup>2</sup>/kg
- IMPRIMACIÓ ANTIOXIDANT AL POLIURETÀ:
- Ha de tenir una consistència adequada per a la seva aplicació amb brotxa o pistola.
- Temps d'assecatge a 23 ± 2°C i 50 ± 5% HR (INTA 16 02 29):
- Al tacte: < 15 min
  - Totalment seca: < 2 h
- Pes específic a 20°C: > 13,5 kN/m<sup>3</sup>
- Rendiment per una capa de 40 - 45 micres: > 4 m<sup>2</sup>/kg
- IMPRIMACIÓ DE LÀTEX:
- Característiques de la pel·lícula líquida:
- Amb l'envàs ple i al cap de 3 minuts d'agitació (INTA 16.32.03) no ha de tenir coàguls, pells ni dipòsits durs
  - Ha de tenir una consistència adequada per a la seva aplicació amb brotxa. Ha de fer córrer la brotxa i ha de fluir bé, i ha de deixar una capa uniforme després de l'assecat - Al tacte: < 30 min - Totalment seca: < 2 h
  - Temps d'assecatge a 23 ± 2°C i 50 ± 5% HR (INTA 16 02 29):
- Característiques de la pel·lícula seca:
- Adherència (UNE 48032): <= 2
- IMPRIMACIÓ FOSFATANT:
- Característiques de la pel·lícula líquida:
- La mescla preparada, al cap de 3 minuts d'agitació, no ha de tenir coàguls, pells ni dipòsits durs
  - Ha de tenir una consistència adequada per a la seva aplicació amb brotxa. Ha de fer córrer la brotxa i ha de fluir bé, i ha de deixar una capa uniforme després de l'assecat
  - Temps d'assecatge a 23 ± 2°C i 50 ± 5% HR (INTA 16 02 29): - Al tacte: < 15 min - Totalment seca: < 1 h
- Característiques de la pel·lícula seca:
- Gruix de la capa: 4 - 10 micres
  - Adherència (UNE 48032): <= 2
- 2.- CONDICIONS DE SUBMINISTRAMENT I EMMAGATZEMATGE
- Subministrament: En pots o bidons.
- Emmagatzematge: En llocs ventilats i no exposats al sol, dins del seu envàs tancat i sense contacte amb el terra. S'ha de preservar de les gelades.
- 3.- UNITAT I CRITERI D'AMIDAMENT
- Unitat d'amidament: la indicada a la descripció de l'element
- Criteri d'amidament: quantitat necessària subministrada a l'obra
- 4.- NORMATIVA DE COMPLIMENT OBLIGATORI
- No hi ha normativa de compliment obligatori.
- 5.- CONDICIONS DE CONTROL DE RECEPCIÓ
- CONDICIONS DE MARCATGE I CONTROL DE LA DOCUMENTACIÓ:
- A cada envàs hi ha d'haver les dades següents:
- Identificació del fabricant
  - Nom comercial del producte
-

- Identificació del producte
- Codi d'identificació
- Pes net o volum del producte
- Data de caducitat
- Instruccions d'ús
- Dissolvents adequats
- Límits de temperatura
- Temps d'assecatge al tacte, total i de repintat
- Toxicitat i inflamabilitat
- Temps d'inducció de la mescla i vida de la mescla, en els productes de dos components.

**OPERACIONS DE CONTROL:**

Els punts de control més destacables són els següents:

- En cada subministrament d'esmalt, es comprovarà que l'etiquetatge dels envasos contingui les dades exigides a les especificacions.

El control de recepció de material verificarà que les característiques dels materials són coincidents amb l'establert en la DT. Aquest control ha de complir l'especificat en l'apartat 7.2 del CTE.

Control de documentació: documents d'origen (full de subministrament i etiquetat), certificat de garantia del fabricant, en el seu cas, (signat per persona física) i els documents de conformitat o autoritzacions administratives exigides, inclòs la documentació corresponent al marcatge CE quan sigui pertinent.

Control mitjançant distintius de qualitat i avaluacions d'idoneïtat: En el cas que el fabricant disposi de marques de qualitat, ha d'aportar-ne la documentació corresponent.

Control de recepció mitjançant assaigs: Si el material disposa d'una marca legalment reconeguda a un país de la CEE (Marcatge CE, AENOR, etc.) es podrà prescindir dels assaigs de control de recepció de les característiques del material garantides per la marca; i la DF sol·licitarà en aquest cas, els resultats dels assaigs corresponents al subministrament rebut. En qualsevol cas, la DF podrà sol·licitar assaigs de control de recepció si ho creu convenient.

**OPERACIONS DE CONTROL EN IMPRIMACIÓ D'ELEMENTS METÀL·LICS:**

Els punts de control més destacables són els següents:

- Recepció del certificat de qualitat del fabricant, on constin els resultats dels assaigs següents:
    - Assaigs sobre pintura líquida:
      - Dotació de pigment
      - Puresa del mini de plom electrolític INTA 16.12.11
      - Finor de la mólta dels pigments INTA 16.02.55 (10.57)
    - Temperatura d'inflamació INTA 16.02.32A (7.61)
    - Pes específic UNE-EN ISO 2811-1
    - Índex d'anivellament INTA.16.02.89 (9.68)
    - Temps d'assecatge INTA 16.02.29 (6.57)
    - Assaigs sobre pel·lícula seca:
      - Resistència a la boira marina UNE EN ISO 9227
  - Adherència UNE EN ISO 2409
- En cas de no rebre aquests resultats abans del inici de l'activitat, o que la DF no els consideri representatius, el contractista haurà de realitzar els assaigs corresponents, al seu càrrec i fora del pressupost d'autocontrol.

**CRITERIS DE PRESA DE MOSTRES:**

Els controls s'han de realitzar segons les instruccions de la DF i els criteris indicats a les normes de procediment corresponents.

**INTERPRETACIÓ DE RESULTATS I ACTUACIONS EN CAS D'INCOMPLIMENT EN IMPRIMACIÓ D'ELEMENTS METÀL·LICS:**  
No s'acceptaran els pots de pintura que no estiguin degudament etiquetats i/o certificats, així com els que presentin mal estat de conservació i/o emmagatzematge.

En cas d'observar deficiències en l'estat de conservació d'un pot, es rebutjarà la unitat corresponent i s'incrementarà la inspecció, en primera instància, fins al 20 % dels pots subministrats. Si es continuen observant irregularitats, es passarà a controlar el 100% del subministrament.

Els assaigs d'identificació han de resultar d'acord a les especificacions del plec i a les condicions garantides en el certificat del material. En cas d'incompliment, es realitzarà l'assaig sobre dues mostres més del mateix lot, acceptant-ne el conjunt sempre que els dos resultats estiguin d'acord a dites especificacions.

---

## **B8 - REVESTIMENTS**

### **B8Z - MATERIALS ESPECIALS PER A REVESTIMENTS**

#### **B8ZM- - SEGELLADORA**

#### **0.- ELEMENTS QUE CONTEMPLA EL PLEC**



B8ZM-0P35.

1.- DEFINICIÓ I CONDICIONS DELS ELEMENTS

Materials per a envernissats, emprimacions i tractaments superficials.

S'han considerat els tipus següents:

- Segelladora: Producte segellant per a fusta, guix i ciment i paviments porosos

SEGELLADORA AMB POLÍMERS ACRÍLICS:

pH sobre T.Q.: 7,75

SEGELLADORA:

Característiques de la pel·lícula líquida:

- Amb l'envàs ple i al cap de 3 minuts d'agitació (INTA 16 32 03) no ha de tenir coàguls, pells, dipòsits durs ni flotació de pigments.

- Ha de tenir una dilució adequada per a la seva aplicació amb brotxa. Ha de fer córrer la brotxa, ha de fluir i anivellar bé, i ha de deixar una capa uniforme després de l'assecat

- Finor de la mòlta (INTA 16 02 55): < 60 micres

- Temperatura d'inflamació (INTA 16 02 32): > 30°C

- Temps d'assecatge a 23 ±2°C i 50 ±5% HR (INTA 16 02 29): - Al tacte: 30 min - 4 h -

Totalment seca: < 12 h

- Rendiment per a una capa de 60 micres: > 10 m<sup>2</sup>/kg

Característiques de la pel·lícula seca:

- Adherència (UNE 48032): ≤ 2

2.- CONDICIONS DE SUBMINISTRAMENT I EMMAGATZEMATGE

Subministrament: En pots o bidons.

Emmagatzematge: En llocs ventilats i no exposats al sol, dins del seu envàs tancat i sense contacte amb el terra. S'ha de preservar de les gelades.

3.- UNITAT I CRITERI D'AMIDAMENT

Unitat d'amidament: la indicada a la descripció de l'element

Criteri d'amidament: quantitat necessària subministrada a l'obra

4.- NORMATIVA DE COMPLIMENT OBLIGATORI

No hi ha normativa de compliment obligatori.

5.- CONDICIONS DE CONTROL DE RECEPCIÓ

CONDICIONS DE MARCATGE I CONTROL DE LA DOCUMENTACIÓ:

A cada envàs hi ha d'haver les dades següents:

- Identificació del fabricant

- Nom comercial del producte

- Identificació del producte

- Codi d'identificació

- Pes net o volum del producte

- Data de caducitat

- Instruccions d'ús

- Dissolvents adequats

- Límits de temperatura

- Temps d'assecatge al tacte, total i de repintat

- Toxicitat i inflamabilitat

- Temps d'inducció de la mescla i vida de la mescla, en els productes de dos components.

OPERACIONS DE CONTROL:

Els punts de control més destacables són els següents:

- En cada subministrament d'esmalt, es comprovarà que l'etiquetatge dels envasos contingui les dades exigides a les especificacions.

El control de recepció de material verificarà que les característiques dels materials són coincidents amb l'establert en la DT. Aquest control ha de complir l'especificat en l'apartat 7.2 del CTE.

Control de documentació: documents d'origen (full de subministrament i etiquetat), certificat de garantia del fabricant, en el seu cas, (signat per persona física) i els documents de conformitat o autoritzacions administratives exigides, inclòs la documentació corresponent al marcatge CE quan sigui pertinent.

Control mitjançant distintius de qualitat i avaluacions d'idoneïtat: En el cas que el fabricant disposi de marques de qualitat, ha d'aportar-ne la documentació corresponent.

Control de recepció mitjançant assaigs: Si el material disposa d'una marca legalment reconeguda a un país de la CEE (Marcatge CE, AENOR, etc.) es podrà prescindir dels assaigs de control de recepció de les característiques del material garantides per la marca; i la DF sol·licitarà en aquest cas, els resultats dels assaigs corresponents al subministrament rebut. En qualsevol cas, la DF podrà sol·licitar assaigs de control de recepció si ho creu convenient.

CRITERIS DE PRESA DE MOSTRES:

Els controls s'han de realitzar segons les instruccions de la DF i els criteris indicats a les normes de procediment corresponents.

## **B9 - MATERIAL PER A PAVIMENTS**

### **B9Q - MATERIALS PER A PAVIMENTS DE FUSTA**

#### **B9Q4- - POST MULTICAPA AMB CAPA D'ACABAT SINTÈTICA PER A PARQUET FLOTANT**

##### **0.- ELEMENTS QUE CONTEMPLA EL PLEC**

B9Q4-1451.

##### **1.- DEFINICIÓ I CONDICIONS DELS ELEMENTS**

Posts constituïda per tres o més capes de materials sintètics, adherides a pressió, amb els cantells encadellats en tot el seu perímetre, amb capa d'acabat de paper decoratiu impregnat en resines amnioplàstiques termoenduribles.

##### **CARACTERÍSTIQUES GENERALS:**

La composició de cada post ha de ser:

- Cara exterior de paper decoratiu amb un laminat d'alta pressió (HPL), o un laminat premat en continu (CPL), o premat directament sobre l'ànima (DPL)
- Ànima d'una o varies capes de taulers de fibres (HDF o MDF)
- Base per a estabilitzar les deformacions amb un laminat (HPL o CPL), o una xapa de fusta

El fabricant ha de garantir que el producte compleix els requisits generals segons la taula 1 de la norma EN 13329, i els requisits de classificació de la taula 2 de la norma EN 13329, d'acord amb la classe que hagi assignat al producte.

La cara vista ha de ser plana, neta i sense defectes.

Els angles han de ser rectes i les arestes rectes i vives.

Els cantells han d'estar encadellats en tot el perímetre. Si el fabricant indica un sistema de muntatge sense adhesiu, aquest sistema ha de garantir que no es superaran els valors màxims d'obertura de junts i ressalts entre posts.

##### **2.- CONDICIONS DE SUBMINISTRAMENT I EMMAGATZEMATGE**

Subministrament: En paquets que protegeixin els angles, els cantells i les cares de les agressions mecàniques.

A l'embalatge han de figurar les indicacions següents:

- El número de la norma i el sufix de la classificació del material ( ex : EN 13329 - 22 )
- Identificació del fabricant
- Nom del producte
- Color / disseny i número de lot
- Símbol de la classificació del producte d'acord amb la norma EN 13329, taula 4
- Dimensions nominals d'un post en mm
- Número d'elements de cada paquet
- Superfície coberta per cada paquet en m<sup>2</sup>

El fabricant ha de subministrar les instruccions d'instal·lació, neteja i manteniment.

Emmagatzematge: En el seu embalatge, a cobert en un lloc sec i ventilat. Sobre superfícies planes, en piles d'1 m, com a màxim, de manera que no es deformin.

##### **3.- UNITAT I CRITERI D'AMIDAMENT**

Unitat d'amidament: la indicada a la descripció de l'element

Criteri d'amidament: quantitat necessària subministrada a l'obra

##### **4.- NORMATIVA DE COMPLIMENT OBLIGATORI**

\* UNE-EN 13329:2001 Revestimientos de suelo laminados. Especificaciones, requisitos y métodos de ensayo.

---

## **B9 - MATERIAL PER A PAVIMENTS**

### **B9U - MATERIALS PER A SÒCOLS**

#### **B9U2- - SÒCOL DE FUSTA**

## 0.- ELEMENTS QUE CONTEMPLA EL PLEC

### B9U2-0JCS.

#### 1.- DEFINICIÓ I CONDICIONS DELS ELEMENTS

Sòcol de fusta de secció rectangular.

S'han considerat els tipus de fusta següents:

- Roure envernissat
- Castanyer envernissat
- Pi per a pintar

#### CARACTERÍSTIQUES GENERALS:

La cara vista ha de ser plana, neta i sense defectes.

#### FUSTA DE ROURE O DE CASTANYER:

Ha de tenir un mínim de dos costats envernissats i no ha de tenir esquerdes, buits, grumolls ni d'altres defectes en el revestiment.

La superfície ha de ser llisa i ha de tenir el color o les vetes, la brillantor i la textura uniformes.

La fusta no ha d'haver estat atacada per fongs, insectes ni ha de tenir d'altres defectes.

Els angles i les arestes han de ser rectes.

Llargària:  $\geq 100$  cm

Gruix:  $\geq 0,8$  cm

Duresa (UNE 56-534): 2,5 - 10

Grau d'humitat (UNE 56-810): 8% - 13%

#### Toleràncies:

- Llargària: + 5 mm
- Amplària:  $\pm 0,5$  mm
- Gruix:  $\pm 0,3$  mm

#### FUSTA DE ROURE:

Qualitat mínima de la fusta (UNE 56-809): Classe I

Densitat: 0,7 - 0,75 kg/dm<sup>3</sup>

Gruix de la pel·lícula de vernís:  $\geq 80$  micres

#### Toleràncies:

- Aspecte de la cara vista: S'ha d'admetre la presència d'albeca, Nusos clars de  $D < 2$  mm, Nusos negres de  $D < 1$  mm

#### FUSTA DE CASTANYER:

Qualitat mínima de la fusta (UNE 56-809): Classe I

Densitat: 0,55 - 0,75 kg/dm<sup>3</sup>

Gruix de la pel·lícula de vernís:  $\geq 80$  micres

#### Toleràncies:

- Aspecte de la cara vista: S'ha d'admetre la presència d'albeca, Nusos clars de  $D < 2$  mm, Nusos negres de  $D < 1$  mm

#### FUSTA DE PI:

La superfície ha de ser llisa i ha de tenir el color o les vetes i la textura uniformes.

Qualitat mínima de la fusta (UNE 56-809): Classe II

Densitat: 0,5 - 0,6 kg/dm<sup>3</sup>

#### Toleràncies:

- Aspecte de la cara vista: S'ha d'admetre la presència d'albeca, Nusos clars de  $D < 50\%$  amplària peça, Nusos negres de  $D < 20\%$  amplària peça

#### 2.- CONDICIONS DE SUBMINISTRAMENT I EMMAGATZEMATGE

Subministrament: En paquets que protegeixin dels canvis d'humitat i d'agresions mecàniques.

Cada partida ha de portar l'albarà amb les característiques següents:

- Marca del fabricant i país d'origen
- Designació del tipus de fusta
- Dimensions nominals i quantitat subministrada
- Contingut d'humitat

Emmagatzematge: En el seu embalatge, en llocs secs i protegides de la intempèrie. S'han d'apilar sobre superfícies planes, de manera que no es deformin.

#### 3.- UNITAT I CRITERI D'AMIDAMENT

Unitat d'amidament: la indicada a la descripció de l'element

Criteri d'amidament: quantitat necessària subministrada a l'obra

#### 4.- NORMATIVA DE COMPLIMENT OBLIGATORI

No hi ha normativa de compliment obligatori.

**B9 - MATERIAL PER A PAVIMENTS**

**B9U - MATERIALS PER A SÒCOLS**

**B9U7- - SÒCOL DE RAJOLA**

**0.- ELEMENTS QUE CONTEMPLA EL PLEC**

**B9U7-0JAT.**

**1.- DEFINICIÓ I CONDICIONS DELS ELEMENTS**

Peces de rajola per a la formació de sòcol.

S'han considerat els tipus següents:

- Ceràmica prensada esmaltada
- Gres extruït amb o sense esmaltar
- Gres presat amb o sense esmaltar

**CARACTERÍSTIQUES GENERALS:**

Les rajoles ceràmiques es classifiquen segons el mètode de fabricació :

- Mètode A, rajoles extruïdes.
- Mètode B, rajoles prensades en sec
- Mètode C, rajoles fabricades per altres mètodes.

Les rajoles ceràmiques es classifiquen en diferents grups segons l'absorció d'aigua (E):  
 I (E<=3%, baixa absorció d'aigua) - Grup II (3%<E<=10%, absorció d'aigua mitja) - Grup III (E>10%), absorció d'aigua alta)

MÈTODE DE FABRICACIÓ	GRUP I E<=3%	GRUP IIa 3%<E<=6%	GRUP IIb 6%<E<=10%	GRUP III E>10%
A EXTRUÏDES	Grup AI E<=3%	Grup AIIa-1	Grup AIIb-1	Grup AIII
		Grup AIIa-2	Grup AIIb-2	
B PREMSADES EN SEC	Grup BI-a E<=0,5%	Grup BIIa	Grup BIIb	Grup BIII
	Grup BI-b 0,5%<E<=3%			

La peça no ha de tenir ruptures, esquerdes, escantonaments d'arestes, diferències de tonalitat ni d'altres defectes superficials.

Ha de tenir un color i una textura uniformes en tota la superfície.

Ha de ser de forma geomètrica rectangular amb la cara superficial plana. La cara posterior ha de tenir relleus que facilitin la seva adherència amb el material d'unió.

Els angles han de ser rectes i les arestes rectes i vives.

El cantell superior ha de ser arrodonit o tallat a bisell.

Han de complir les condicions subjectives requerides per la DF.

Un cop comprovat l'aspecte superficial de les peces segons la norma UNE\_EN ISO 10545-2, com a mínim, el 95% no ha de tenir defectes visibles.

**ACABAT ESMALTAT:**

L'esmalt ha de ser totalment impermeable i inalterable a la llum.

Resistència al clivellament (UNE\_EN ISO 10545-11): Exigida

Resistència a les taques (UNE\_EN ISO 10545-14): Mínim classe 2

Resistència als productes de neteja (UNE\_EN ISO 10545-14): Mínim classe B

Resistència als àcids i àlcalis (UNE\_EN ISO 10545-14): Exigida per acord

**ACABAT SENSE ESMALTAR:**

Resistència als productes de neteja (UNE\_EN ISO 10545-13): Exigida

Resistència als àcids i àlcalis (UNE\_EN ISO 10545-13): Exigida

**RAJOLA CERÀMICA:**

Absorció d'aigua (UNE\_EN ISO 10545-3): 10% < E < 20%

Resistència a la flexió (UNE\_EN ISO 10545-4):

- Gruix > 7,5 mm: >= 12 N/mm<sup>2</sup>

- Gruix <= 7,5 mm: >= 15 N/mm<sup>2</sup>

Duresa al ratllat superficial (escala Mohs, UNE 67-101): >= 3

Coefficient de dilatació tèrmico-lineal (UNE\_EN ISO 10545-8): <= 9 x 10 E-6/°C

Resistència al xoc tèrmic (UNE\_EN ISO 10545-9): Exigida  
Toleràncies: - Llargària i amplària respecte a les dimensions de fabricació: - Costat  
<= 12 cm: ± 0,75% - Costat > 12 cm: ± 0,5%  
- Gruix: ± 0,5 mm  
- Rectitud de les arestes (cara vista): ± 0,3% - Ortogonalitat: ± 0,5% - Planor: + 0,5%,  
- 0,3%

**RAJOLA DE GRES EXTRUÏT:**

Absorció d'aigua (UNE\_EN ISO 10545-3): E <= 3%  
Resistència a la flexió (UNE\_EN ISO 10545-4): >= 18 N/mm<sup>2</sup>  
Duresa al ratllat superficial (escala Mohs, UNE 67-101):  
- Acabat esmaltat: >= 5  
- Acabat sense esmaltar: >= 6  
Coeficient de dilatació tèrmico-lineal (UNE\_EN ISO 10545-8): <= 13 x 10 E-6/°C  
Resistència al xoc tèrmic (UNE\_EN ISO 10545-9): Exigida  
Toleràncies:  
- Mides nominals: ± 2%  
- Gruix: ± 10%  
- Rectitud de les arestes (cara vista): ± 0,6% - Ortogonalitat: ± 1% - Planor: ± 1,5%

**RAJOLA DE GRES PREMSAT:**

Absorció d'aigua (UNE\_EN ISO 10545-3): E <= 3%  
Resistència a la flexió (UNE\_EN ISO 10545-4): >= 27 N/mm<sup>2</sup>  
Duresa al ratllat superficial (escala Mohs, UNE 67-101):  
- Acabat esmaltat: >= 5  
- Acabat sense esmaltar: >= 6  
Coeficient de dilatació tèrmico-lineal (UNE\_EN ISO 10545-8): <= 9 x 10 E-6/°C  
Resistència al xoc tèrmic (UNE\_EN ISO 10545-9): Exigida  
Toleràncies:  
- Mides nominals: ± 0,75%  
- Gruix: ± 5%  
- Rectitud de les arestes (cara vista): ± 0,5%  
- Ortogonalitat: ± 0,6%  
- Planor: ± 0,5%

**2.- CONDICIONS DE SUBMINISTRAMENT I EMMAGATZEMATGE**

**CONDICIONS GENERALS:**

Subministrament: Empaquetats en caixes.

Les rajoles i/o l'emalatge han de portar de forma indeleble i ben visible les dades següents:

- Nom del fabricant o marca comercial
- Primera qualitat
- Dimensions en cm

Emmagatzematge: En el seu embalatge, en llocs secs i protegits dels impactes. Les caixes s'han d'apilar de manera que les peces no es deformin i amb una alçària màxima d'1 m.

**3.- UNITAT I CRITERI D'AMIDAMENT**

Unitat d'amidament: la indicada a la descripció de l'element

Criteri d'amidament: quantitat necessària subministrada a l'obra

**4.- NORMATIVA DE COMPLIMENT OBLIGATORI**

No hi ha normativa de compliment obligatori.

---

**B9 - MATERIAL PER A PAVIMENTS**

**B9V - MATERIALS PER A ESGLAONS**

**B9VB- - PEÇA DE CERÀMICA PER A ESGLAONS**

**0.- ELEMENTS QUE CONTEMPLA EL PLEC**

**B9VB-0JG1.**

**1.- DEFINICIÓ I CONDICIONS DELS ELEMENTS**

Peça de gres extruït amb relleu antilliscant per a l'estesa de l'esglaó.

S'han considerat els acabats següents:

- Esmaltat
-

- Sense esmaltar

**CARACTERÍSTIQUES GENERALS:**

Les rajoles ceràmiques es classifiquen segons el mètode de fabricació :

- Mètode A, rajoles extruïdes.
- Mètode B, rajoles premsades en sec
- Mètode C, rajoles fabricades per altres mètodes.

Les rajoles ceràmiques es classifiquen en diferents grups segons l'absorció d'aigua (E):

- Grup I (E<=3%, baixa absorció d'aigua)
- Grup II (3%<E<=10%, absorció d'aigua mitja)
- Grup III (E>10%), absorció d'aigua alta)

MÈTODE DE FABRICACIÓ	GRUP I E<=3%	GRUP IIa 3%<E<=6%	GRUP IIb 6%<E<=10%	GRUP III E>10%
A EXTRUÏDES	Grup AI E<=3%	Grup AIIa-1	Grup AIIb-1	Grup AIII
		Grup AIIa-2	Grup AIIb-2	
B PREMSADES EN SEC	Grup BI-a E<=0,5%	Grup BIIa	Grup BIIb	Grup BIII
	Grup BI-b 0,5%<E<=3%			

La peça no ha de tenir ruptures, esquerdes, escantonaments d'arestes, diferències de tonalitat ni d'altres defectes superficials.

Ha de tenir un color i una textura uniforme a tota la superfície. En el terç davanter de la superfície hi ha d'haver unes franges amb relleu antilliscant.

Ha de ser de forma geomètrica rectangular amb la cara superficial plana. La cara posterior ha de tenir relleus que facilitin la seva adherència amb el material d'unió.

Els angles han de ser rectes i les arestes rectes i vives. El cantell més pròxim a la franja antilliscant ha de ser rom.

Ha de complir les condicions requerides per la DF.

Absorció d'aigua (UNE\_EN ISO 10545-3): <= 3%

Resistència a l'abrasió-mètode Capon (UNE\_EN ISO 10545-6): I <= 35 mm

Resistència a la flexió (UNE\_EN ISO 10545-4): >= 18 N/mm2

Duresa a les ratllades superficials (Escala de Mohs UNE 67-101):

- Acabat esmaltat: >= 5
- Acabat sense esmaltar: >= 6

Coefficient de dilatació tèrmico-lineal (UNE\_EN ISO 10545-8): <= 13 x 10 E-6 / °C

Resistència al xoc tèrmic (UNE\_EN ISO 10545-9): Exigida

Un cop comprovat l'aspecte superficial de les peces segons la norma UNE\_EN ISO 10545-2, com a mínim, el 95% no ha de tenir defectes visibles.

Toleràncies:

- Mides nominals: ± 2%
- Gruix: ± 10%
- Rectitud de les arestes (cara vista): ± 0,6%
- Ortogonalitat: ± 1%
- Planor: ± 1,5%

**ACABAT ESMALTAT:**

L'esmalt ha de ser totalment impermeable i inalterable a la llum.

Resistència al clivellament (UNE\_EN ISO 10545-11): Exigida

Resistència a les taques (UNE\_EN ISO 10545-14): Mínima classe 2

Resistència als productes de neteja (UNE\_EN ISO 10545-14): Mínima classe B

Resistència als àcids i als àlcalis (UNE\_EN ISO 10545-14): Exigida per acord

**ACABAT SENSE ESMALTAR:**

Resistència als productes de neteja (UNE\_EN ISO 10545-13): Exigida

Resistència als àcids i als àlcalis (UNE\_EN ISO 10545-13): Exigida

**2.- CONDICIONS DE SUBMINISTRAMENT I EMMAGATZEMATGE**

**CONDICIONS GENERALS:**

Subministrament: Empaquetades, en caixes.

Les peces i/o l'embalatge han de portar de forma indeleble i ben visible les dades següents:

- Nom del fabricant o marca comercial
- Primera qualitat
- Dimensions en cm

Emmagatzematge: En el seu embalatge, en llocs secs i protegits dels impactes. Les caixes s'han d'apilar de manera que les peces no es deformin i amb una alçària màxima d'1 m.

**ACABAT ESMALTAT:**

Les rajoles i/o embalatge han de portar també:

- Superfície esmaltada (GL)

ACABAT SENSE ESMALTAR:

Les rajoles i/o embalatge han de portar també:

- Superfície sense esmaltar (UGL)

3.- UNITAT I CRITERI D'AMIDAMENT

Unitat d'amidament: la indicada a la descripció de l'element

Criteri d'amidament: quantitat necessària subministrada a l'obra

4.- NORMATIVA DE COMPLIMENT OBLIGATORI

No hi ha normativa de compliment obligatori.

---

## BA - MATERIALS PER A TANCAMENTS I DIVISÒRIES PRACTICABLES

### BA1 - MATERIALS PER A TANCAMENTS PRACTICABLES DE FUSTA

#### BA11- - FINESTRA DE FUSTA

##### 0.- ELEMENTS QUE CONTEMPLA EL PLEC

###### BA11-1WSB.

###### 1.- DEFINICIÓ I CONDICIONS DELS ELEMENTS

Conjunt de perfils que formen el bastiment i la fulla o fulles de l'element de tancament, i el bastiment de la caixa de persiana, si és el cas, llistons de vidre, perfils elastomèrics per a la subjecció del vidre, falques, i tots els elements necessaris per a la fixació i segellat del vidre.

###### CARACTERÍSTIQUES GENERALS:

Tots els perfils que conformen el bastiment i la fulla o fulles de l'element han de ser del material indicat a la descripció del mateix.

L'element ha de complir les condicions subjectives requerides per la DF.

El moment d'inèrcia dels perfils no solidaris amb l'obra ha de permetre que un cop sotmesos a les condicions previsibles més desfavorables, la seva fletxa sigui  $< 1/300$  de la seva llargària.

La qualitat de la ferramenta no ha de rebaixar la qualitat que tingui el tancament practicable sense aquesta ferramenta.

Fixacions entre la fulla i el bastiment:

- Fulla batent i alçària de la fulla  $\leq 120$  cm: 2 punts

- Fulla batent i alçària de la fulla  $> 120$  cm: 3 punts

Els sistemes de fixació del vidre, els dispositius de drenatge, de segellat, de calçat i les mides i franquícies del galze, han de complir les indicacions de l'UNE 85222.

La unió dels perfils ha de ser emmetxada i encolada.

Els perfils han d'estar preparats per a rebre la ferramenta d'obertura i tancament, que ha de ser del tipus embotit.

Escairada del bastiment:  $\geq 68 \times 55$  mm

Escairada de la fulla:  $\geq 45 \times 68$  mm

La fusta ha d'estar preparada amb dues mans de tractament protector contra els fongs i els insectes.

La fusta utilitzada ha de ser adequada per al ús previst.

Densitat de la fusta al 12% d'humitat (UNE 56531):

- Pi melis o pi roig:  $\geq 450$  kg/m<sup>3</sup>

- Roure o iroko:  $\geq 530$  kg/m<sup>3</sup>

Duresa mitja a la secció tangencial (UNE 56534):  $>1,30$

La humitat de la fusta en el moment de la seva mecanització ha d'estar compresa entre el 10 i el 15%, segons la norma UNE-EN 13183-1.

Les singularitats de la fusta com ara nusos, fenedures, borses de resina, coloracions anormals de l'albeca, medul·la vista o danys produïts per insectes han de complir les especificacions de la norma UNE-EN 942.

Les cares vistes no han de tenir nusos morts i trencadissos. En el cas que apareguin la fusta s'ha de sanejar.

Els nusos d'aresta han de complir les especificacions de les dues cares on es troben.

Els perfils no han de tenir fenedures o fissures profundes.

La fusta no ha de presentar podriments ni rastres d'atacs d'insectes. Sols s'admeten els d'arna negra amb els límits establerts a l'UNE-EN 942.

No s'admet la gemma, excepte quan queda oculta un cop col·locat l'element de tancament.

###### FINESTRES O BALCONERES:

Permeabilitat a l'aire (UNE-EN 1026): fuga per superfície total i per junts d'obertura a una

---

sobrepresió de 100 Pa. L'element classificat segons UNE-EN 12207, ha de complir algun dels dos valors següents:

- Classe 0: Sense classificar
- Classe 1: (assaig a 150 Pa):  $\leq 50 \text{ m}^3/\text{hm}^2$  i  $\leq 12,50 \text{ m}^3/\text{hm}$
- Classe 2: (assaig a 300 Pa):  $\leq 27 \text{ m}^3/\text{hm}^2$  i  $\leq 6,75 \text{ m}^3/\text{hm}$
- Classe 3: (assaig a 600 Pa):  $\leq 9 \text{ m}^3/\text{hm}^2$  i  $\leq 2,25 \text{ m}^3/\text{hm}$
- Classe 4: (assaig a 600 Pa):  $\leq 3 \text{ m}^3/\text{hm}^2$  i  $\leq 0,75 \text{ m}^3/\text{hm}$

Estanquitat a l'aigua (UNE-EN 1027): Ha de complir els valors corresponents a la seva classe segons UNE-EN 12208

Resistència al vent (UNE-EN 12211): Ha de complir els valors corresponents a la seva classe segons UNE-EN 12210

Les finestres o balconeres han de ser considerades aptes en fer tots i cadascun dels assaigs de maltractament (UNE 85203) i (UNE 85215) i els assaigs del dispositiu de situació i obertura restringida de les mateixes normes.

Sistema de tancament:

- Una fulla batent i alçària de la fulla  $\leq 120 \text{ cm}$ : 2 punts
- Una fulla batent i alçària de la fulla  $> 120 \text{ cm}$ : 3 punts
- Dues fulles batents: 3 punts
- Corredissa: 1 punt

La part inferior del bastiment i del travesser inferior de les fulles, han de tenir perforacions que permetin la sortida de l'aigua infiltrada o condensada.

Si el bastiment és tapaboques i/o amb galze per a persiana, aquests han de formar una sola peça amb el muntant del bastiment.

#### 2.- CONDICIONS DE SUBMINISTRAMENT I EMMAGATZEMATGE

Subministrament: Amb les proteccions necessàries perquè arribi a l'obra amb les condicions exigides i amb l'escairat previst.

Si el material ha de ser component de les obertures del tancament exterior d'un espai habitable, el fabricant ha de declarar, com a mínim, els valors per les propietats següents:

- Transmissió tèrmica U (W/m<sup>2</sup>K)
- Absortivitat

Emmagatzematge: Protegit de les pluges, els focus d'humitat i les zones on pugui rebre impactes. No ha d'estar en contacte amb el terra.

#### 3.- UNITAT I CRITERI D'AMIDAMENT

Unitat d'amidament: la indicada a la descripció de l'element

Criteri d'amidament: quantitat necessària subministrada a l'obra

#### 4.- NORMATIVA DE COMPLIMENT OBLIGATORI

- \* UNE-EN 12207:2000 Ventanas y puertas. Permeabilidad al aire. Clasificación.
- \* UNE-EN 12208:2000 Puertas y ventanas. Estanqueidad al agua. Clasificación.
- \* UNE-EN 12210:2000 Ventanas y puertas. Resistencia al viento. Clasificación.
- \* UNE 85201:1980 Ventanas. Terminología y definiciones.
- \* UNE 85222:1985 Ventanas. Acristalamiento y métodos de montaje.
- \* UNE-EN 942:1996 Madera en elementos de carpintería. Clasificación general de calidad de la madera.

---

## BA - MATERIALS PER A TANCAMENTS I DIVISÒRIES PRACTICABLES

### BAQ - FULLES I BLOCKS DE FUSTA PER A PORTES I ARMARIS

#### BAQ0 - FULLA BATENT PER A PORTA D'ARMARI, DE FUSTA

#### 0.- ELEMENTS QUE CONTEMPLA EL PLEC

##### BAQ0-FFFFP.

#### 1.- DEFINICIÓ I CONDICIONS DELS ELEMENTS

Conjunt de perfils de fusta, plafons, motllures i material de rebliment que formen la fulla de la porta.

S'han considerat els tipus següents:

- De cares llises
- Amb motllura
- Rebaixada amb plafons
- De llibret fix



S'han considerat els tipus d'acabat següents:

- De roure per a envernissar
- De sapel·li per a envernissar
- De fusta per a pintar

S'han considerat els tipus d'estructures interiors següents:

- De cartró
- De fusta
- Massisa

CARACTERÍSTIQUES GENERALS:

Les fulles no han de tenir defectes superficials, com ara cops, escrostonaments d'aresta, etc. La fusta no ha de tenir altres defectes que els citats com a admissibles.

Els perfils no han de tenir nusos morts.

La unió dels perfils ha de ser emmetxada i encolada.

La fusta ha d'estar preparada amb dues mans de tractament protector contra els fongs i els insectes.

Ha de complir les condicions requerides per la DF.

Humitat dels perfils (H) (UNE 56-529):  $7\% \leq H \leq 11\%$

Diferència d'humitat entre les fustes emmetxades (UNE 56529):  $< 6\%$

Gruix del parament acabat:

- Amb el plafó de partícules:  $\geq 4$  mm
- Amb el plafó contraplacat:  $\geq 3$  mm
- Amb plafó de fibres de densitat alta:  $\geq 2,5$  mm

Dimensions del reforç del montant per a la fixació del pany:

- Llargària:  $\geq 150$  mm
- Amplària:  $\geq 60$  mm

Amplària dels perfils del bastidor:  $\geq 30$  mm

Corbament dels montants (UNE 56-824):

- $H < 1800$  mm:  $\leq 1$  mm
- $1800 \leq H < 2030$  mm:  $\leq 4$  mm
- $H \geq 2030$  mm:  $\leq 6$  mm

Corbament dels travessers (UNE 56-824):  $\leq 1$  mm

Balcament (UNE 56-824):

- $H < 1800$  mm:  $\leq 2$  mm
- $1800 \leq H < 2030$  mm:  $\leq 4$  mm
- $H \geq 2030$  mm:  $\leq 6$  mm

H = alçària de la fulla

La fulla ha de complir les especificacions respecte a la deformació per torsió, resistència a l'acció de xoc d'un cos dur, resistència de xoc d'un cos tou i pesat, arrencada de cargols, i resistència a la variació d'humitat, d'acord amb la norma UNE 56-869.

Toleràncies:

- Amplària:  $\pm 1$  mm
- Alçària:  $\pm 2$  mm
- Gruix:  $\pm 1$  mm
- Rectitud de les arestes:  $\pm 2$  mm/m
- Planor:  $\pm 1$  mm/m
- Escairat (UNE 56-821):  $\leq 1$  mm
- Gruix de les fulles:  $\pm 1$  mm

ACABAT PER A PINTAR:

Diàmetre dels nusos sans (UNE-EN 1310):  $\leq 2/3$  de la seva cara

Superfície de fongs blaus:  $\leq 20\%$  de la peça

Llargària de les fissures superficials produïdes per l'assecatge (UNE-EN 1310):  $\leq 5\%$  de la peça

ACABAT PER A ENVERNISSAR O XAPAT:

Totes les cares de la fulla han d'estar xapades amb fullola de la fusta corresponent.

La fullola no ha de tenir punts descolats o bufats.

Amplària del reforç per al pany:  $\geq 90$  mm

ESTRUCTURA INTERIOR DE FUSTA:

L'ànima de la fulla ha d'estar formada per una retícula de perfils de fusta.

ESTRUCTURA INTERIOR DE CARTRÓ:

El material de rebliment de l'ànima de la fulla ha de ser paper, cartró llis o de cartró ondulat. El llistó lateral ha de tenir un reforç que permeti la fixació del pany i dels seus accessoris.

Gramatge del material de rebliment:

- Amb paper:  $\geq 250$  g/m<sup>2</sup>
- Amb cartró:  $\geq 550$  g/m<sup>2</sup>

Superfície de l'alvèol del material de rebliment:

- Amb paper o cartró llis:  $\leq 6$  cm<sup>2</sup>
- Amb cartró ondulat:  $\leq 30$  cm<sup>2</sup>

Gruix del material de rebliment:

- Amb paper o cartró llis i un alvèol de 6 cm<sup>2</sup>:  $\geq 0,39$  mm
- Amb cartró ondulat:  $\geq 2$  mm

DE CARES LLISES O AMB MOTLLURES:

El parament d'acabat ha d'estar fet amb plafó de partícules, plafó contraplacat o plafó de fibres de densitat alta.

Si el parament d'acabat és fet amb plafó de partícules o amb plafó de fibres de densitat alta, la fulla ha de ser xapada.

DE LLIBRET FIX:

Les lamel·les del llibret han de ser de fusta, i han d'estar encastades en els muntants de la fusta. La disposició de les lamel·les ha de ser regular, i la seva inclinació també.

Toleràncies:

- Distància de la motllura respecte el cantell de la fulla:  $\pm 1$  mm

2.- CONDICIONS DE SUBMINISTRAMENT I EMMAGATZEMATGE

Subministrament: Amb les proteccions necessàries perquè arribi a l'obra amb les condicions exigides i amb l'escairat previst.

Emmagatzematge: protegides de les pluges, focus d'humitat i d'impactes.

No han d'estar en contacte directe amb el terra.

3.- UNITAT I CRITERI D'AMIDAMENT

Unitat d'amidament: la indicada a la descripció de l'element

Criteri d'amidament: quantitat necessària subministrada a l'obra

4.- NORMATIVA DE COMPLIMENT OBLIGATORI

\* UNE 56822:1990 Frentes de armarios de obra. Medidas y tolerancias.

\* UNE 56869:1995 Puertas para frentes de armarios. Métodos de ensayo y especificaciones.

---

## **BA - MATERIALS PER A TANCAMENTS I DIVISÒRIES PRACTICABLES**

### **BAQ - FULLES I BLOCKS DE FUSTA PER A PORTES I ARMARIS**

#### **BAQ1-- FULLA BATENT PER A PORTA D'ENTRADA, DE FUSTA (D)**

##### **0.- ELEMENTS QUE CONTEMPLA EL PLEC**

###### **BAQ1-H5FC.**

###### **1.- DEFINICIÓ I CONDICIONS DELS ELEMENTS**

Conjunt de perfils de fusta i plafons que formen la fulla de la porta.

S'han considerat els tipus de fulla següents:

- De cares llises
- Amb motllures
- Rebaixada amb plafons

S'han considerat els tipus de fusta següents:

- De roure per a envernissar
- De sapel·li per a envernissar
- De fusta per a pintar

L'ànima de la fulla o els plafons han d'estar formats per un dels materials següents:

- Plafó de partícules
- Plafó de fibres de densitat mitjana mínima de 600 kg/m<sup>3</sup>

**CARACTERÍSTIQUES GENERALS:**

Les fulles no han de tenir defectes superficials, com ara cops, escrostonaments d'aresta, etc.

La fusta no ha de tenir altres defectes que els citats com a admissibles.

Els perfils no han de tenir nusos morts.

La fusta ha d'estar preparada amb dues mans de tractament protector contra els fongs i els insectes.

La unió dels perfils ha de ser emmetxada i encolada.

Ha de complir les condicions requerides per la DF.

Humitat dels perfils (H) (UNE 56-529):  $7\% \leq H \leq 11\%$

Diferència d'humitat entre les fustes encadellades (UNE 56529):  $\leq 6\%$

Amplària dels perfils del bastidor:  $\geq 30$  mm

Amplària del reforç per al pany:  $\geq 90$  mm

Llargària del reforç per al pany:  $\geq 300$  mm

Balçament de la fulla (UNE 56-824):  $\leq 6$  mm

Curvatura de la fulla (UNE 56-824):

- Bancades:  $\leq 6$  mm
- Testeres:  $\leq 2$  mm

També ha de complir les característiques físiques indicades a la norma UNE 56-803, apartats 4.2.6.

---

a 4.2.14.

Toleràncies:

- Amplària:  $\pm 1$  mm
- Alçària:  $\pm 2$  mm
- Gruix:  $\pm 1$  mm
- Rectitud de les arestes:  $\pm 2$  mm/m
- Planor:  $\pm 1$  mm/m
- Escairat (UNE 56-821):  $\leq 2$  mm

ACABAT PER A ENVERNISSAR O DE FUSTA XAPADA:

Totes les cares de la fulla han d'estar xapades amb fullola de la fusta corresponent.

La fullola no ha de tenir punts desencolats o bufats.

No ha de tenir atacs de fongs ni restes d'atacs d'insectes.

Diàmetre dels nusos sans:  $\leq 10$  mm

Suma del diàmetre dels nusos vius:  $\leq 20$  mm/m

ACABAT PER A PINTAR:

Diàmetre dels nusos sans (UNE\_EN 1310):  $\leq 1/2$  de la seva cara

Superfície de fongs blaus:  $\leq 20\%$  de la peça

Llargària de les fissures superficials produïdes per l'assecatge (UNE\_EN 1310):  $\leq 5\%$  de la peça

REBAIXADA AMB PLAFONS:

Nombre de plafons:  $\geq 2$

Gruix dels plafons:  $\geq 16$  mm

Amplària dels muntants laterals i superiors:  $\geq 12$  cm

Amplària del travesser de base:  $\geq 24$  cm

2.- CONDICIONS DE SUBMINISTRAMENT I EMMAGATZEMATGE

Subministrament: Amb les proteccions necessàries perquè arribi a l'obra amb les condicions exigides i amb l'escairat previst.

Emmagatzematge: De manera que no es deformin, en llocs protegits de la intempèrie, sense contacte directe amb el terra.

3.- UNITAT I CRITERI D'AMIDAMENT

Unitat d'amidament: la indicada a la descripció de l'element

Criteri d'amidament: quantitat necessària subministrada a l'obra

4.- NORMATIVA DE COMPLIMENT OBLIGATORI

No hi ha normativa de compliment obligatori.

---

## **BA - MATERIALS PER A TANCAMENTS I DIVISÒRIES PRACTICABLES**

## **BAS - MATERIALS PER A PORTES I REGISTRES TALLAFOCS I CORTINES TALLAFUMS**

### **BAS0- - FERRAMENTA PER A FINESTRES I PORTES (D)**

#### **0.- ELEMENTS QUE CONTEMPLA EL PLEC**

BAS0-H5FZ,BAS0-0ZFR,BAS0-0ZEM.

#### **1.- DEFINICIÓ I CONDICIONS DELS ELEMENTS**

Conjunt d'elements que permeten el gir o desplaçament, el bloqueig en una posició fixa i que faciliten agafar les fulles de portes, finestres o balconeres.

Finestres o balconeres amb fulles batents:

- Frontisses, tanca, manubri i accesoris.
- El sistema de tanca ha de ser tres punts.

Portes batents:

- Frontisses, tanca, manubris i accessoris. Si la porta es d'entrada ha de portar espiera òptica i pom a la cara exterior
- El sistema de tanca ha de ser de cop o de cop i clau si la porta és d'entrada, o de clau si la porta és d'armari

Finestres o balconeres amb fulles corredisses, i portes amb fulles corredisses:

- Guies superiors amb rodaments i mecanismes de fixació de la fulla, element de guia inferior, topalls, tiradors, tanca amb mecanisme de bloqueig de la fulla i accessoris
- El sistema de tanca ha de ser d'un punt.

Finestres o balconeres amb fulles oscilobatents:

- Frontisses, ferrament oscilobatent amb cremona i compàs oscilobatent, tanca, manubri i

accessoris.

- El sistema de tanca ha de ser de dos, quatre o sis punts, en funció de les dimensions de la fulla.

**CARACTERÍSTIQUES GENERALS:**

Els dissenys, materials i acabats de la ferramenta han de ser els indicats a la DT o en el seu defecte els que determini la DF.

La superfície de les ferramentes no ha de tenir defectes.

El funcionament de tots els mecanismes ha de ser suau i continu.

La superfície de la pala de les frontisses ha de ser plana. Ha de tenir forats aixamfranats que permetin allotjar el cap del cargol de fixació.

Toleràncies:

- Dimensions nominals:  $\pm 1$  mm

**FRONTISSES D'UN SOL EIX**

Les frontisses d'un sol eix es designen o classifiquen d'acord amb uns codis de 8 dígits (UNE-EN 1935):

- Categoria de servei (primer dígit) - Grau 1: Servei lleuger (frontisses de portes i o finestres d'ús domèstic cuidat, baixa freqüència d'ús) - Grau 2: Servei mig (frontisses de portes amb freqüència mitja d'ús) - Grau 3: Servei pesat (frontisses amb elevada freqüència d'ús pel públic o per altres persones poc incentivades per a parar atenció, és a dir, allà a on existeixi un risc d'accident o mal ús) - Grau 4: Servei sever (frontisses de portes que poden tenir ús violent)

- Durabilitat segons la freqüència d'ús i la massa màxima de l'element amb frontisses (segon dígit)

- Frontisses destinades a ésser usades només en finestres que s'assagen fins: - Grau 3: 10.000 cicles - Grau 4: 25.000 cicles - Frontisses destinades a ésser usades en portes que s'assagen fins: - Grau 4: 25 000 cicles - Grau 7: 200.000 cicles

- Massa de la porta d'assaig (tercer dígit) - Grau 0 : 10 kg - Grau 1: 20 kg - Grau 2: 40 kg - Grau 3: 60 kg - Grau 4: 80 kg - Grau 5: 100 kg - Grau 6: 120 kg - Grau 7: 160 kg

- Aptitud per a ús en portes de compartimentació al foc /fum (quart dígit) - Grau 0: no apte per a utilitzar-se conjunts de portes resistents al foc/fum. - Grau 1: apte per a utilitzar-se conjunts de portes resistents al foc/fum ( per aquestes portes veure UNE-EN 1634-1)

- Seguretat de persones (cinquè dígit): - otes les frontisses han de ser de grau 1 complint els requisits de seguretat per a l'ús.

- Resistència a la corrosió (sisè dígit) d'acord amb UNE-EN 1670: - Grau 0: Sense resistència definida a la corrosió - Grau 1: resistència mitja - Grau 2: resistència moderada - Grau 3: resistència alta - Grau 4: resistència molt alta

- Seguretat de bens / resistència a l'efracció (setè dígit): - Grau 0: no apta per a utilitzar-se en conjunts de portes resistents a l'efracció. - Grau 1: apta per a utilitzar-se en conjunts de portes resistents a l'efracció

- Grau de la frontissa (vuitè dígit): - Hi ha catorze graus de dependència de la combinatòria de les anteriors classificacions.

Les frontisses d'un sol eix fabricades d'acord amb l'UNE-EN 1935 instal·lades en portes tallafoc i/o de control de fums o portes de tancament de vies d'evacuació han d'anar marcades amb els següents elements: - identificació, nom fabricant o marca comercial - grau de la frontissa - número d'aquesta norma europea

L'emalatge de les frontisses d'un sol eix ha de mostrar clarament amb etiqueta exterior la classificació de grau de la frontissa, dimensions, acabat i número de referència del fabricant.

En el cas que les frontisses tinguin sentit de gir s'indicarà: - L: Frontisses per a portes i finestres que obren en sentit horari. - R: Frontisses per a portes i finestres que obren en sentit antihorari

La documentació tècnica o l'emalatge pot portar recomanacions per lubricar les frontisses en la instal·lació o en servei.

**PANYS I PESTELLS:**

Els panys i pestells es designen o classifiquen d'acord amb uns codis d'11 dígits (UNE-EN 12209):

- Categoria d'ús ( primer dígit): - Grau 1: Ús per a persones amb gran incentiu per a ésser curoses. - Grau 2: Ús per a persones amb algun incentiu per ésser curoses. - Grau 3: ús per a persones amb poc incentiu per ésser curoses, alta probabilitat de mal ús.

- Durabilitat: (segon dígit) - Grau A: 50.000 cicles d'assaig i sense càrrega sobre picaporta. - Grau B: 100.000 cicles d'assaig i sense càrrega sobre picaporta. - Grau C: 200.000 cicles d'assaig i sense càrrega sobre picaporta - Grau F: 50.000 cicles d'assaig i càrrega de 10 N sobre picaporta

- Grau G: 100.000 cicles d'assaig i càrrega de 10 N sobre picaporta - Grau H: 200.000 cicles d'assaig i càrrega de 10 N sobre picaporta - Grau L: 100.000 cicles d'assaig i càrrega de 25 N sobre picaporta

- Grau M: 200.000 cicles d'assaig i càrrega de 25 N sobre picaporta - Grau R: 100.000 cicles d'assaig i càrrega de 50 N sobre picaporta - Grau S: 200.000 cicles d'assaig i càrrega de 50 N sobre picaporta

- Grau W: 100.000 cicles d'assaig i càrrega de 120 N sobre picaporta - Grau X: 200.000 cicles d'assaig i càrrega de 120 N sobre picaporta

- Massa de la porta i força de tancament (tercer dígit) - Grau 1: < 100 kg de massa de porta i força de tancament <=50 N - Grau 2: < 200 kg de massa de porta i força de tancament <=50 N

- Grau 3: > 200 kg de massa de porta o especificat pel fabricant i força de tancament <=50 N

- N - Grau 4: < 100 kg de massa de porta i força de tancament <=25 N - Grau 5: < 200 kg de massa de porta i força de tancament <=25 N - Grau 6: > 200 kg de massa de porta o especificat pel fabricant i força de tancament <=25 N - Grau 7: < 100 kg de massa de porta i força de tancament <=15 N - Grau 8: < 200 kg de massa de porta i força de tancament <=15 N - Grau 9: > 200 kg de massa de porta o especificat pel fabricant i força de tancament <=15 N
- Aptitud per a l'ús de portes tallafoc i/o estanques al fum (quart dígit): - Grau 0: no apropiada per a ésser utilitzada en portes tallafoc i/o estanques al fum. - Grau 1: apte per a ésser utilitzada en portes tallafoc i/o estanques al fum.
- Seguretat de persones (cinquè dígit): - Grau 0: sense requisits de seguretat.
- Resistència a la corrosió i a la temperatura (sisè dígit): - Grau 0: Sense requisits de resistència a la corrosió i sense requisit de temperatura. - Grau A: Baixa resistència a la corrosió i sense requisit de temperatura. - Grau B: Moderada resistència a la corrosió i sense requisit de temperatura. - Grau C: Alta resistència a la corrosió i sense requisit de temperatura. - Grau D: Molt alta resistència a la corrosió i sense requisit de temperatura. - Grau E: Moderada resistència a la corrosió i requisit de temperatura de -20C a +80C - Grau F: Alta resistència a la corrosió i requisit de temperatura de -20C a +80C - Grau G: Molt alta resistència a la corrosió i requisit de temperatura de -20C a +80C.
- Seguretat de bens i resistència a la perforació (setè dígit): - Grau 1: Mínima seguretat i sense resistència a la perforació - Grau 2: Baixa seguretat i sense resistència a la perforació - Grau 3: Mitja seguretat i sense resistència a la perforació - Grau 4: Alta seguretat i sense resistència a la perforació - Grau 5: Alta seguretat i amb resistència a la perforació - Grau 6: Molt alta seguretat i sense resistència a la perforació - Grau 7: Molt alta seguretat i amb resistència a la perforació
- Camp d'aplicació de la porta (vuitè dígit): - Grau A: Porta encastada, sense limitacions d'aplicació. - Grau B: Porta encastada i batent - Grau C: Porta encastada i corredissa - Grau D: Porta sobreposada i sense limitacions d'aplicació - Grau E: Porta sobreposada i batent - Grau F: Porta sobreposada i corredissa - Grau G: Porta tubular i sense limitacions d'aplicació - Grau H: Porta encastada, batent i recolzada - Grau J: Porta sobreposada, batent cap a l'interior. - Grau K: Porta encastada, batent i bloquejada des del interior - Grau L: Porta encastada, corredissa i bloquejada des del interior - Grau M: Porta sobreposada, batent i bloquejada des del interior - Grau N: Porta sobreposada, corredissa i bloquejada des del interior - Grau P: Porta encastada, batent, recolzada i bloquejada des del interior - Grau R: Porta sobreposada, batent cap al interior i bloquejada des del interior
- Tipus de maniobra de clau i bloqueig (novè dígit) - Grau 0: No aplicable - Grau A: Pany de cilindre i bloqueig manual - Grau B: Pany de cilindre i bloqueig automàtic - Grau C: Pany de cilindre i bloqueig manual amb bloqueig intermedi - Grau D: Pany de gorja i bloqueig manual - Grau E: Pany de gorja i bloqueig automàtic - Grau F: Pany de gorja i bloqueig manual amb bloqueig intermedi - Grau G: Pany sense clau i bloqueig manual - Grau H: Pany sense clau i bloqueig automàtic
- Tipus de maniobra de la nueca (desè dígit): - Grau 0: Pany sense nueca - Grau 1: Pany per a pom o maneta amb molla de retorn - Grau 2: Pany per a maneta sense molla de retorn - Grau 3: Pany per a maneta sense molla de retorn per a ús sever - Grau 4: Pany per a maneta sense molla de retorn i ús sever especificat pel fabricant
- Requisits d'identificació de la clau (onzè dígit): - Grau 0: Sense requisit - Grau A: Mínim tres elements retenidors - Grau B: Mínim cinc elements retenidors - Grau C: Mínim cinc elements retenidors, amb nombre extens de combinacions efectives. - Grau D: Mínim sis elements retenidors - Grau E: Mínim sis elements retenidors, amb nombre extens de combinacions efectives - Grau F: Mínim set elements retenidors - Grau G: Mínim set elements retenidors, amb nombre extens de combinacions efectives - Grau H: Mínim vuit elements retenidors, amb nombre extens de combinacions efectives
- En l'etiqueta o embalatge ha d'indicar-se el nom del fabricant o marca registrada, la identificació clara del producte, la classificació i el número de la norma europea (UNE-EN 12209).
- MECANISMES DE TANCAMENT CONTROLAT**
- Dispositius de tancament controlat de portes batents; aquests dispositius poden anar col·locats sobre o en el marc, sobre o en la porta o en el terra. Es classifiquen seguint una codificació de sis dígits:
- Categoria d'ús (primer dígit) - Grau 3: permet tancament de la porta amb un angle mínim d'obertura 105 graus. - Grau 4: permet tancament des d'un angle d'obertura de 180 graus.
- Durabilitat (segon dígit) - Grau 8: 500.000 cicles d'assaig
- Força del tancament (tercer dígit) - Hi ha set nivells de força que contemplen l'amplària de la porta, massa, moments d'obertura, moment de tancament i rendiment del tancament. Veure taula 1 UNE-EN 1154.
- Aptitud per a la utilització sobre portes resistents al foc i/o estanques al fum (quart dígit) - Grau 0: No apte per a l'ús de portes tallafoc/estanques al fum. - Grau 1: Apte per a la utilització en portes tallafoc/estanques a l fum.
- Seguretat (cinquè dígit): - Grau 1: Tots els tancaments han de satisfer el requisit essencial de seguretat en la utilització.
- Resistència a la corrosió (sisè dígit): - Grau 0: Sense prescripcions de resistència -

Grau 1: Dèbil resistència - Grau 2: Resistència mitja - Grau 3: Resistència elevada  
- Grau 4: Resistència molt elevada

## 2.- CONDICIONS DE SUBMINISTRAMENT I EMMAGATZEMATGE

### FRONTISSES D'UN SOL EIX

El subministrador ha de posar a disposició de la DF en el cas que aquesta ho sol·liciti, la documentació següent, que acredita el marcatge CE, segons el sistema d'avaluació de conformitat aplicable, d'acord amb el que disposa l'apartat 7.2.1 del CTE: - Productes per a portes tallafoc/estanques al fum: - Sistema 1: Declaració de Prestacions

En l'embalatge o/i documentació que acompanya el producte ha de portar en un lloc visible el marcatge CE de conformitat amb el que disposa el Reial Decret 1328/1995, de 28 de juliol, que a més haurà d'anar acompanyat de la següent informació:

- Número d'identificació de l'organisme de certificació
- Nom o marca identificativa del fabricant.
- Direcció registrada del fabricant
- Dos últims dígits de l'any en que es va aplicar el marcatge CE
- El número del certificat de conformitat CE.
- Referència a aquesta norma UNE-EN 1935
- La designació i informació de les prestacions (8 dígits)

### PANYS I PESTELLS:

El subministrador ha de posar a disposició de la DF en el cas que aquesta ho sol·liciti, la documentació següent, que acredita el marcatge CE, segons el sistema d'avaluació de conformitat aplicable, d'acord amb el que disposa l'apartat 7.2.1 del CTE: - Productes per a portes tallafoc/estanques al fum: - Sistema 1: Declaració de Prestacions

En l'embalatge o/i documentació que acompanya el producte ha de portar en un lloc visible el marcatge CE de conformitat amb el que disposa el Reial Decret 1328/1995, de 28 de juliol, que a més haurà d'anar acompanyat de la següent informació:

- Número d'identificació de l'organisme de certificació
- Nom o marca identificativa del fabricant.
- Direcció registrada del fabricant
- Dos últims dígits de l'any en que es va aplicar el marcatge CE
- El número del certificat de conformitat CE.
- Referència a aquesta norma UNE-EN 12209
- La designació i informació de les prestacions (11 dígits)

### MECANISMES DE TANCAMENT CONTROLAT

El subministrador ha de posar a disposició de la DF en el cas que aquesta ho sol·liciti, la documentació següent, que acredita el marcatge CE, segons el sistema d'avaluació de conformitat aplicable, d'acord amb el que disposa l'apartat 7.2.1 del CTE: - Productes per a portes tallafoc/estanques al fum: - Sistema 1: Declaració de Prestacions

En l'embalatge o/i documentació que acompanya el producte ha de portar en un lloc visible el marcatge CE de conformitat amb el que disposa el Reial Decret 1328/1995, de 28 de juliol, que a més haurà d'anar acompanyat de la següent informació:

- Número d'identificació de l'organisme de certificació
- Nom o marca identificativa del fabricant.
- Direcció registrada del fabricant
- Dos últims dígits de l'any en que es va aplicar el marcatge CE
- El número del certificat de conformitat CE.
- Referència a aquesta norma UNE-EN 1154
- La designació i informació de les prestacions (6 dígits)

Subministrament: Amb les proteccions necessàries perquè arribi a l'obra en les condicions exigides.

Emmagatzematge: protegides de les pluges, focus d'humitat i d'impactes.

## 3.- UNITAT I CRITERI D'AMIDAMENT

Unitat d'amidament: la indicada a la descripció de l'element

Criteri d'amidament: quantitat necessària subministrada a l'obra

## 4.- NORMATIVA DE COMPLIMENT OBLIGATORI

### FRONTISSES D'UN SOL EIX

UNE-EN 1935:2002 Herrajes para la edificación. Bisagras de un solo eje. Requisitos y métodos de ensayo.

### PANYS I PESTELLS:

UNE-EN 12209:2004 Herrajes para edificación. Cerraduras y pestillos. Cerraduras, pestillos y cerraderos mecánicos. Requisitos y métodos de ensayo.

### MECANISMES DE TANCAMENT CONTROLAT

UNE-EN 1154:2003 Herrajes para la edificación. Dispositivos de cierre controlado de puertas. Requisitos y métodos de ensayo.

---

## **BB - MATERIALS PER A PROTECCIONS I SENYALITZACIÓ**

### **BB1 - BARANES I AMPITS**

#### **BB10 - BARANA D'ACER**

##### **0.- ELEMENTS QUE CONTEMPLA EL PLEC**

###### **BB10-0XNN.**

###### **1.- DEFINICIÓ I CONDICIONS DELS ELEMENTS**

Conjunt de perfils d'acer que formen el bastidor i el pany de paret de la barana de protecció. S'han considerat els tipus de baranes següents:

- De perfils buits d'acer

**BARANES DE PERFILS BUIITS D'ACER:**

Han de tenir un aspecte uniforme i sense defectes superficials.

La grandària, tipus i disposició dels perfils han de complir el que s'especifica a la documentació tècnica del projecte.

La unió dels perfils s'ha de fer per soldadura (per arc o per resistència).

S'admet també la unió amb cargols autoroscants en el cas que el perfil tingui plecs fets especialment per a allotjar les femelles dels cargols.

El moment d'inèrcia dels perfils de la barana no solidaris amb l'obra ha de ser de manera que, sotmesos a les condicions de carga més desfavorables, la fletxa sigui  $< L/250$ .

La disposició dels barrots serà de tal manera que no ha de permetre el pas a cap punt, d'una esfera de diàmetre equivalent a la separació entre brèndoles, ni ha de facilitar l'escalada.

Els muntants han de portar incorporats els dispositius d'ancoratge previstos al projecte.

**Toleràncies:**

- Llargària del perfil:  $\pm 1$  mm

- Secció del perfil:  $\pm 2,5\%$

- Rectitud d'arestes:  $\pm 2$  mm/m

- Torsió del perfil:  $\pm 1^\circ$ /m

- Planor:  $\pm 1$  mm/m

- Angles:  $\pm 1^\circ$

###### **2.- CONDICIONS DE SUBMINISTRAMENT I EMMAGATZEMATGE**

**BARANES DE PERFILS BUIITS D'ACER:**

**Subministrament:** Amb les proteccions necessàries perquè arribi a l'obra amb les condicions exigides i amb l'escairat previst.

**Emmagatzematge:** Protegida contra les pluges, els focus d'humitat i de les zones on pugui rebre impactes. No ha d'estar en contacte amb el terra.

###### **3.- UNITAT I CRITERI D'AMIDAMENT**

**Unitat d'amidament:** la indicada a la descripció de l'element

**Criteri d'amidament:** quantitat necessària subministrada a l'obra

###### **4.- NORMATIVA DE COMPLIMENT OBLIGATORI**

No hi ha normativa de compliment obligatori.

###### **5.- CONDICIONS DE CONTROL DE RECEPCIÓ**

**OPERACIONS DE CONTROL:**

**Control de recepció mitjançant assaigs:** Si el material disposa d'una marca legalment reconeguda a un país de la CEE (Marcatge CE, AENOR, etc.) es podrà prescindir dels assaigs de control de recepció de les característiques del material garantides per la marca; i la DF sol·licitarà en aquest cas, els resultats dels assaigs corresponents al subministrament rebut. En qualsevol cas, la DF podrà sol·licitar assaigs de control de recepció si ho creu convenient.

Per a cada subministrament que arribi a l'obra, corresponent a un mateix tipus, el control serà:

- Inspecció visual del material subministrat, en especial l'aspecte del recobriment galvanitzat.

- Recepció del certificat de qualitat del fabricant, on es garanteixen les condicions exigides al plec amb els assaigs corresponents a la classificació de la barana (UNE 85238). - Assaigs estàtics

- Assaigs dinàmics - Assaigs de seguretat

En el cas que es realitzi el control mitjançant assaigs, s'ha de fer les comprovacions següents:

- Cada 100 m de barana, es realitzaran els següents controls (UNE-EN ISO 1461): - Massa de recobriment (mètode magnètic) - Assaig d'adherència del - Comprovació geomètrica

**CRITERIS DE PRESA DE MOSTRES:**

Els controls es realitzaran segons les indicacions de la DF i les normes de procediment indicades en cada assaig.

**INTERPRETACIÓ DE RESULTATS I ACTUACIONS EN CAS D'INCOMPLIMENT:**

No s'acceptaran les baranes sense certificat de qualitat, o les classificades com NO APTES, segons UNE 85240.

L'aspecte visual del recobriment i el resultat dels assaigs d'adherència i massa del galvanitzat

han de ser conformes a les especificacions del plec.  
 Les comprovacions geomètriques han de resultar conformes a les especificacions de la DT amb les toleràncies especificades. En cas contrari, es rebutjaran les peces defectuoses incrementant-ne el control sobre el doble de les mostres previstes, sense que hagin d'aparèixer incompliments per tal d'acceptar el lot corresponent.

**BB - MATERIALS PER A PROTECCIONS I SENYALITZACIÓ**

**BB1 - BARANES I AMPITS**

**BB1A-- PASSAMÀ PER A BARANES**

**0.- ELEMENTS QUE CONTEMPLA EL PLEC**

**BB1A-0XQ0.**

**1.- DEFINICIÓ I CONDICIONS DELS ELEMENTS**

Perfil d'acabament del travesser superior de baranes.

S'han considerat els materials següents:

- De roure, melis o pi roig
- De llautó
- D'alumini

**CARACTERÍSTIQUES GENERALS:**

La cara superior ha de tenir la forma adequada a l'ús, i la inferior ha d'estar preparada per a rebre el perfil del travesser.

Toleràncies:

- Llargària del perfil: ± 1 mm
- Secció del perfil: ± 2,5%
- Rectitud d'arestes: ± 2 mm/m
- Torsió del perfil: ± 1°/m
- Planor: ± 1 mm/m
- Angles: ± 1°

**PASSAMANS DE FUSTA:**

Perfil massís de fusta per a un acabament del travesser superior.

La fusta no ha de tenir d'altres defectes que els esmentats com a admissibles.

El perfil no ha de tenir nusos morts.

La fusta ha d'estar preparada amb dues mans de tractament protector contra fongs i insectes.

La unió dels perfils ha de ser emmetxada i encolada.

El conjunt de barana ha de complir les condicions subjectives requerides per la DF.

Característiques de la fusta:

	Roure	Melis	Pi roig
Resist. compressió (UNE 56-535)	45 N/mm <sup>2</sup>	60,4 N/mm <sup>2</sup>	40 N/mm <sup>2</sup>
Resist. flexió (UNE 56-537)	60 N/mm <sup>2</sup>	115 N/mm <sup>2</sup>	80 N/mm <sup>2</sup>
Resist. a l'esforç tallant	7,5 N/mm <sup>2</sup>	4,5 N/mm <sup>2</sup>	3 N/mm <sup>2</sup>
Densitat seca (UNE 56-531)	0,63-0,8 kg/dm <sup>3</sup>	>=0,85 kg/dm <sup>3</sup>	0,54-0,70 kg/dm <sup>3</sup>
Densitat verda	>=1,08 kg/dm <sup>3</sup>	>=1,03 kg/dm <sup>3</sup>	>= 0,75 kg/dm <sup>3</sup>

Diàmetre dels nusos vius de la fusta: <= 5 mm

Superfície dels fongs blancs: <= 20% de la peça

Llargària de les esquerdes superficials produïdes per l'assecatge (UNE\_EN 1310): <= 5% de la peça

Humitat dels perfils (UNE 56529): <= 12%



Diferència de la humitat entre les fustes emmetxades (UNE 56-529):  $\leq 6\%$

**PASSAMANS D'ALUMINI:**

Perfil buit d'aliatge d'alumini per a acabament del travesser superior.

El perfil ha de provenir de l'extrusió del totxo d'alumini.

Ha d'estar protegit superficialment amb una capa d'òxid d'alumini, i segellat posteriorment.

Ha de tenir un aspecte uniforme, brillant i sense esquerdes ni defectes superficials.

La secció i el gruix de les parets dels perfils s'han d'ajustar a allò que s'ha previst a la DT.

La unió dels perfils s'ha de fer per soldadura, reblons d'aliatge d'alumini, cargols autoroscants o cargols amb rosca mètrica.

Tipus d'alumini (UNE 38-337): Aliatge Al 0,7 Mg Si

Anodització del perfil (UNE 38-010):  $\geq 15$  micres

Qualitat del segellat. Mètode de la gota colorant (UNE 38-017). Mitjana total (M):  $0 \leq M \leq 2$

Càrrega de ruptura (per a un gruix  $\leq 25$  mm UNE 38-337):  $\geq 130$  N/mm<sup>2</sup>

Duresa Brinell (per a un gruix  $\leq 25$  mm UNE\_EN\_ISO 6506/1):  $\geq 45$

**PASSAMANS DE LLAUTÓ:**

Perfil buit de llautó per a acabament del travesser superior.

El perfil s'ha d'obtenir del procés de laminatge en fred de l'aliatge.

Ha de tenir un aspecte uniforme, brillant i sense esquerdes ni defectes superficials.

La secció i el gruix de les parets dels perfils s'han d'ajustar a allò que s'ha previst a la DT.

La unió entre perfils s'ha de fer amb cargols d'acer inoxidable o de llautó, autoroscants o amb rosca mètrica.

Tipus de llautó (UNE 37-103): Aleació Cu-Zn

Amplària del passamà:  $\geq 45$  mm

**2.- CONDICIONS DE SUBMINISTRAMENT I EMMAGATZEMATGE**

Subministrament: Protegit per tal que arribi a l'obra amb les condicions exigides.

Emmagatzematge: Protegit de les pluges, els focus d'humitat i les zones on pugui rebre impactes.

No ha d'estar en contacte amb el terra.

**3.- UNITAT I CRITERI D'AMIDAMENT**

Unitat d'amidament: la indicada a la descripció de l'element

Criteri d'amidament: quantitat necessària subministrada a l'obra

**4.- NORMATIVA DE COMPLIMENT OBLIGATORI**

No hi ha normativa de compliment obligatori.

---

**BC - MATERIALS PER A ENVIDRAMENTS**

**BC1 - VIDRES PLANS**

**BC17- - VIDRE AÏLLANT D'UNA LLUNA INCOLORA I UN VIDRE LAMINAR DE SEGURETAT**

**0.- ELEMENTS QUE CONTEMPLA EL PLEC**

**BC17-0VM4.**

**1.- DEFINICIÓ I CONDICIONS DELS ELEMENTS**

Vidre aïllant format per una lluna i un vidre laminar que formen cambra estanca d'aire deshidratat, separades mitjançant un intercalador metàl·lic amb producte dessecant a l'interior, amb segellat perimetral de butil i cautxú de polisulfur.

**CARACTERÍSTIQUES GENERALS:**

Les llunes que formen el vidre no han de tenir defectes superficials (de planimetria a les llunes no trempades, de paral·lelisme en les seves cares, d'ondulacions, d'incrustacions, ratlles, esquerdes, etc.).

Els panells de vidre individuals constituents del vidre aïllant han de complir les seves respectives normes:

- UNE-EN 572 parts 1, 2, 8 i 9 per als vidres lluna
- UNE-EN ISO 12543 parts 1 a 6 per als vidres laminars

Màxima variació del gruix (respecte al gruix nominal declarat pel fabricant) per a les unitats de vidre aïllant al llarg de la perifèria de la unitat (vidres flotats): Ha de complir l'UNE-EN 1279 i UNE-EN ISO 12543-5.

No ha de tenir defectes en la massa detectables a simple vista (d'homogeneïtat, de vitrificació, de recuita, inclusions gasoses, etc.).

Les qualitats òptica i visual de la unitat de vidre aïllant han de complir els requisits de la norma

---

UNE-EN 1279.

Donades les dimensions nominals per amplària i llargària, el plafó de vidre acabat no serà més llarg que el rectangle prescrit resultant de les dimensions nominals incrementades per la tolerància dimensional, o menors que un rectangle prescrit reduït per la tolerància dimensional. Els costats dels rectangles prescrits són paral·leles l'un amb l'altre i tenen un centre comú. Els límits d'escaire seran també els rectangles prescrits.

Prestacions del segellat:

- Penetració de vapor d'humitat: Ha de complir les especificacions de la norma UNE-EN 1279-2
- Adherència vidre-segellant: Ha de complir les especificacions de la norma UNE-EN 1279-4
- Adherència capa-segellant (vidres de capa): Ha de complir les especificacions de la norma UNE-EN 1279-4 annex D

## 2.- CONDICIONS DE SUBMINISTRAMENT I EMMAGATZEMATGE

Subministrament: Protegit de manera que no s'alterin les seves característiques.

Emmagatzematge: Protegit contra les accions mecàniques (cops, ratllades, sol directe, etc.) i contra les accions químiques (impressions i alteracions d'adherència entre els components del vidre de seguretat, produïdes per la humitat).

S'ha de guardar en estibes de 25 cm de gruix com a màxim i amb un pendent del 6% respecte de la vertical.

Ha de quedar separat de les altres estibes mitjançant intercaladors i recolzat sobre travessers de fusta o d'un material protector.

## 3.- UNITAT I CRITERI D'AMIDAMENT

m<sup>2</sup> de superfície necessària subministrada a l'obra, amidada segons les especificacions de la DT. S'han de considerar les respectives dimensions d'acord amb els criteris següents:

- Llargària i amplària: Múltiples de 3 cm
- Per a unitats amb superfície < 0,25 m<sup>2</sup>: 0,25 m<sup>2</sup>/unitat

Cal prendre el múltiple immediat superior en el cas que la dimensió no ho sigui.

## 4.- NORMATIVA DE COMPLIMENT OBLIGATORI

UNE-EN 1279-1:2006 Vidrio para la edificación. Unidades de vidrio aislante. Parte 1: Generalidades, tolerancias dimensionales y reglas para la descripción del sistema.

UNE-EN 1279-2:2003 Vidrio para la edificación. Unidades de vidrio aislante. Parte 2: Método de ensayo a largo plazo y requisitos en materia de penetración de humedad.

UNE-EN 1279-4:2002 Vidrio para la edificación. Unidades de vidrio aislante. Parte 4: Métodos de ensayo para las propiedades físicas de los sellados perimetrales.

UNE-EN 1279-5:2006 Vidrio para la edificación. Unidades de vidrio aislante. Parte 5: Evaluación de la conformidad.

UNE-EN 1279-6:2002 Vidrio para la edificación. Unidades de vidrio aislante. Parte 6: Control de producción en fábrica y ensayos periódicos.

## 5.- CONDICIONS DE CONTROL DE RECEPCIÓ

CONDICIONS DE MARCATGE I CONTROL DE LA DOCUMENTACIÓ:

El subministrador ha de posar a disposició de la DF en el cas que aquesta ho sol·liciti, la documentació següent, que acredita el marcatge CE, segons el sistema d'avaluació de conformitat aplicable, d'acord amb el que disposa l'apartat 7.2.1 del CTE: - Productes per a usos sotmesos a regulació de reacció al foc de Nivell o Classe: A1\*, F. \* Productes o materials que no necessiten sotmetre's a assaig de reacció al foc (per exemple productes o materials de la classe A1 conformement a la Decisió 96/603/CE, i les seves modificacions), - Productes per a usos sotmesos a regulació de prestació al foc exterior de Nivell o Classe: productes considerats conformes sense necessitat d'assaig, - Productes per a qualsevol ús excepte en usos de resistència al foc, reacció al foc, prestació al foc exterior, antibala o antiexplosió, riscos de seguretat en ús i usos relacionats amb la conservació d'energia i/o aïllament: - Sistema 4: Declaració de Prestacions - Productes per a usos relacionats amb la conservació d'energia i/o atenuació acústica, - Productes per a usos sotmesos a regulació de prestació al foc exterior de Nivell o Classe: productes que requereixen assaig, - Productes per a usos lligats a riscos de ''seguretat en ús'' i sotmesos a aquestes regulacions, - Productes per a usos sotmesos a regulació de reacció al foc de Nivell o Classe: A1, A2, B, C, D, E: - Sistema 3: Declaració de Prestacions - Productes per a ús en un conjunt envidrat que pretengui específicament proporcionar resistència al foc, - Productes per a envidraments antibala o antiexplosió: - Sistema 1: Declaració de Prestacions

Els vidres han de portar el marcatge CE de conformitat amb el que disposa el Reial Decret 1328/1995, de 28 de juliol. El símbol normalitzat CE s'ha d'acompanyar de la següent informació:

- Número d'identificació de l'organisme de certificació (només per als productes amb sistema de certificació 1)

- Nom, marca comercial i adreça registrada del fabricant
- Els 2 últims dígits de lany en que es fixa el marcat
- Número de certificat de conformitat CE o del certificat de control en fàbrica, si procedeix
- Referència a la norma europea EN 1279-5
- Descripció del producte: nom genèric, material, i ús previst
- Informació sobre les característiques essencials pertinents mostrada com: - Valors presentats com designació normalitzada - Valors declarats i quan procedeixi, nivell o classe per a cada característica essencial: - Resistència al foc - Reacció al foc - Comportament davant del foc exterior - Resistència a la bala - Resistència a

l'explosió - Resistència a l'efracció (propietats de trencament i resistència a l'atac)  
- Resistència a l'impacte del cos pendular (propietats de trencament segura i resistència a l'atac)  
- Resistència mecànica (canvis bruscs de temperatura) - Resistència mecànica (resistència al vent, neu, càrrega permanent i/o càrregues imposades) - Aïllament al soroll aerí directe - Propietats tèrmiques - Propietats de radiació (transmitància lluminosa i reflectància) - Propietats de radiació (característiques de l'energia solar)  
- Característiques a les que s'aplica l'opció "Prestació No Determinada" (NPD)

En el cas que el material declari contingut reciclat, el fabricant ha de mostrar, si se li demana, la documentació que acrediti aquest contingut.

#### OPERACIONS DE CONTROL:

Les tasques de control a realitzar són les següents:

Inspecció visual del material a la seva recepció.

- Abans de començar l'obra, si varia el subministrament, i per cada tipus diferent que arribi a l'obra, es demanaran al contractista els certificats del fabricant que garanteixin el compliment del plec de condicions tècniques, incloent els resultats dels assaigs següents, realitzats per un laboratori acreditat: - Pes - Duresa al ratllat (Mohs) - Factor de transmissió lluminosa - Coeficient de transmissió tèrmica - Característiques geomètriques: gruix de les llunes i cambra d'aire, planor, etc. - En el cas de llunes trempades: - Resistència a l'impacte de la lluna trempada (CTE SU) - Fragments resultants del trencament per impacte de la lluna trempada (CTE SU)

En cas de no presentar aquests resultats, o que la DF tingui dubtes de la seva representativitat, es realitzaran aquests assaigs sobre el material rebut, a càrrec del contractista.

En cas de que el material disposi de la Marca AENOR, marcatge CE o altre legalment reconeguda a un país de l'UE, es pot prescindir de la presentació dels assaigs de control de recepció.

#### CRITERIS DE PRESA DE MOSTRES:

Els controls s'han de realitzar segons les instruccions de la DF i els criteris indicats a les normes de procediment corresponents.

#### INTERPRETACIÓ DE RESULTATS I ACTUACIONS EN CAS D'INCOMPLIMENT:

Si en els terminis establerts al començar l'obra no es fa l'entrega dels certificats de qualitat del fabricant, s'ha de realitzar una sèrie completa d'assaigs a càrrec del Contractista.

Els resultats dels assaigs sobre totes les peces de les mostres han de complir les condicions especificades. En cas d'incompliment, s'ha de repetir l'assaig, a càrrec del contractista, sobre el doble número de mostres del mateix lot, acceptant-se aquest, quan els resultats obtinguts sobre totes les peces resultin satisfactoris.

---

## BC - MATERIALS PER A ENVIDRAMENTS

### BC1 - VIDRES PLANS

#### BC1K - MIRALL

### 0.- ELEMENTS QUE CONTEMPLA EL PLEC

#### BC1K-0WNR.

##### 1.- DEFINICIÓ I CONDICIONS DELS ELEMENTS

Mirall format per una lluna incolora o de color, amb aplicació, en una de les seves cares de diferents capes: plata reflectora, coure protector o pintures anticorrosives i d'acabat, superposades i unides íntimament.

##### CARACTERÍSTIQUES GENERALS:

No ha de tenir defectes superficials (de planimetria, de paral·lelisme en les seves cares, ondulacions, incrustacions, ratlles, esquerdes, etc.).

No ha de tenir defectes en la massa detectables a simple vista (d'homogeneïtat, de vitrificació, de recuita, inclusions gasoses, etc.).

El mirall acabat no ha de tenir bosses ni taques produïdes per l'adherència deficient de les parts components.

Els vidres de capa s'han de classificar segons la norma UNE-EN 1096-1 en funció de la posició de la capa respecte a l'interior o l'exterior de l'edifici o de la cambra dels vidres aïllants.

Els defectes admissibles que poden afectar a l'aspecte del vidre de capa són:

- Els defectes propis admissibles per al substrat vitri, que dependran en cada cas del tipus de vidre

- Els defectes propis de la capa que en funció de la seva localització es divideixen en defectes a la zona principal o defectes a la zona de la vora, essent la zona de la vora la franja delimitada pel rectangle exterior i un rectangle de costats paral·lels i centre comú amb l'anterior amb les mides dels costats reduïdes un 5% a cada banda. Els defectes admissibles per a la capa són:

- Defectes d'uniformitat o taques de la capa: S'admeten en la mesura que no restin molestos visualment
- Defectes de piquets/forats >3 mm: No s'admeten en cap zona
- Defectes de piquets/forats >2 mm i =<3 mm: S'admeten en les dues zones si el seu número és =<1/m<sup>2</sup>
- Agregats: No s'admeten en la zona principal i si en la zona de vora sempre i quan quedin fora de la zona de visió
- Rascades >75 mm: No s'admeten en la zona principal i si en la zona de vora sempre i quan la seva separació sigui >50 mm
- Rascades =<75 mm: S'admeten en les dues zones sempre i quan la seva densitat local no molesti la visió

Toleràncies:

- Gruix: ± 0,2 mm

## 2.- CONDICIONS DE SUBMINISTRAMENT I EMMAGATZEMATGE

Subministrament: Protegit de manera que no s'alterin les seves característiques.

El subministrador ha de posar a disposició de la DF en el cas que aquesta ho sol·liciti, la documentació següent, que acredita el marcatge CE, segons el sistema d'avaluació de conformitat aplicable, d'acord amb el que disposa l'apartat 7.2.1 del CTE:

- Productes per a usos sotmesos a regulació de reacció al foc de Nivell o Classe: A1\*, F. \* Productes o materials que no necessiten sotmetre's a assaig de reacció al foc (per exemple productes o materials de la classe A1 conformement a la Decisió 96/603/CE, i les seves modificacions),
- Productes per a usos sotmesos a regulació de prestació al foc exterior de Nivell o Classe: productes considerats conformes sense necessitat d'assaig,
- Productes per a qualsevol ús excepte en usos de resistència al foc, reacció al foc, prestació al foc exterior, antibala o antiexplosió, riscos de seguretat en ús i usos relacionats amb la conservació d'energia i/o aïllament:
- Sistema 4: Declaració de Prestacions - Productes per a usos relacionats amb la conservació d'energia i/o atenuació acústica,
- Productes per a usos sotmesos a regulació de prestació al foc exterior de Nivell o Classe: productes que requereixen assaig,
- Productes per a usos lligats a riscos de "seguretat en ús" i sotmesos a aquestes regulacions,
- Productes per a usos sotmesos a regulació de reacció al foc de Nivell o Classe: A1, A2, B, C, D, E:
- Sistema 3: Declaració de Prestacions - Productes per a ús en un conjunt envidrat que pretengui específicament proporcionar resistència al foc,
- Productes per a envidraments antibala o antiexplosió:
- Sistema 1: Declaració de Prestacions

Els vidres han de portar el marcatge CE de conformitat amb el que disposa el Reial Decret 1328/1995, de 28 de juliol. El símbol normalitzat CE s'ha d'acompanyar de la següent informació:

- Número d'identificació de l'organisme de certificació (només per als productes amb sistema de certificació 1)

- Nom, marca comercial i adreça registrada del fabricant

- Els 2 últims dígits de lany en que es fixa el marcat

- Número de certificat de conformitat CE o del certificat de control en fàbrica, si procedeix

- Referència a la norma europea: EN 1096-4 per als vidres amb capa

- Descripció del producte: nom genèric, material, i ús previst

- Informació sobre les característiques essencials pertinents mostrada com:

- Valors presentats com designació normalitzada
- Valors declarats i quan procedeixi, nivell o classe per a cada característica essencial:
- Resistència al foc
- Reacció al foc

Comportament davant del foc exterior

- Resistència a la bala
- Resistència a l'explosió
- Resistència a l'efracció (propietats de trencament i resistència a l'atac)

- Resistència a l'impacte del cos pendular (propietats de trencament segura i resistència a l'atac)

- Resistència mecànica (canvis bruscs de temperatura)

- Resistència mecànica (resistència al vent, neu, càrrega permanent i/o càrregues imposades)
- Aïllament al soroll aeri directe

- Propietats tèrmiques

- Propietats de radiació (transmitància lluminosa i reflectància)
- Propietats de radiació (característiques de l'energia solar)

- Característiques a les que s'aplica l'opció "Prestació No Determinada" (NPD)

Emmagatzematge: Protegit contra les accions mecàniques (cops, ratllades, sol directe, etc.) i contra les accions químiques (impressions i alteracions d'adherència de les capes de recobriments produïdes per la humitat).

S'ha de guardar en estibes de 25 cm de gruix com a màxim i amb un pendent del 6% respecte de la vertical.

Ha de quedar separat de les altres estibes mitjançant intercaladors i recolzat sobre travessers de fusta o d'un material protector.

## 3.- UNITAT I CRITERI D'AMIDAMENT

m<sup>2</sup> de superfície necessària subministrada a l'obra, amidada segons les especificacions de la DT. S'han de considerar les respectives dimensions d'acord amb els criteris següents:

- Llargària i amplària: Múltiples de 6 cm

Cal prendre el múltiple immediat superior en el cas que la dimensió no ho sigui.

## 4.- NORMATIVA DE COMPLIMENT OBLIGATORI

UNE-EN 1096-1:1999 Vidrio para la edificación. Vidrio de capa. Parte 1: Definiciones y clasificación.

UNE-EN 1096-2:2001 Vidrio para la edificación. Vidrio de capa. Parte 2: Requisitos y métodos de ensayo para las capas de las clases A, B y S.

UNE-EN 1096-3:2001 Vidrio para la edificación. Vidrio de capa. Parte 3: Requisitos y métodos de ensayo para las capas de las clases C y D.

UNE-EN 1096-4:2005 Vidrio para la edificación. Vidrio de capa. Parte 4: Evaluación de la conformidad/Norma de producto.

5.- CONDICIONS DE CONTROL DE RECEPCIÓ

CONDICIONS DE MARCATGE I CONTROL DE LA DOCUMENTACIÓ:

En el cas que el material declari contingut reciclat, el fabricant ha de mostrar, si se li demana, la documentació que acrediti aquest contingut.

---

## **BD - MATERIALS PER A EVACUACIÓ, CANALITZACIÓ I VENTILACIÓ ESTÀTICA**

### **BD1 - TUBS I ACCESSORIS PER A EVACUACIÓ VERTICAL D'AIGÜES RESIDUALS**

#### **BD11- - BRIDA PER A TUB**

##### **0.- ELEMENTS QUE CONTEMPLA EL PLEC**

BD11-0MDG,BD11-0MDC.

##### **1.- DEFINICIÓ I CONDICIONS DELS ELEMENTS**

Brides per a la subjecció o suspensió dels tubs d'evacuació d'aigües pluvials o residuals en els seus paraments de suport, en forma d'abraçadora encastable de xapa d'acer, galvanitzada.

CARACTERÍSTIQUES GENERALS:

L'abraçadora ha de constar de dues parts que s'uneixin pel pla diametral, per mitjà d'una brida i un cargol o dos cargols galvanitzats.

Una de les parts de la brida ha de portar una pota d'ancoratge per a encastar a l'obra.

El recobriments de zinc ha de ser llis, sense discontinuïtats, exfoliacions o d'altres defectes.

L'abraçadora no ha de tenir rugositats ni rebaves.

Diàmetre de l'abraçadora (D):  $5 \leq D \leq 50$  cm

Amplària:  $\geq 1,5$  cm

Gruix:  $\geq 0,05$  cm

Recobriments de protecció (galvanització):  $\geq 275$  g/m<sup>2</sup>

Puresa del zinc de recobriments:  $\geq 98,5\%$

Les condicions de galvanització s'han de verificar d'acord amb l'UNE 7-183 i UNE 37-501.

##### **2.- CONDICIONS DE SUBMINISTRAMENT I EMMAGATZEMATGE**

Subministrament: Empaquetades en caixes. A cada brida o albarà de lliurament hi ha d'haver les dades següents:

- Nom del fabricant o marca comercial

- Diàmetre del tub que abraça

Emmagatzematge: En llocs secs i ventilats, protegides d'impactes.

##### **3.- UNITAT I CRITERI D'AMIDAMENT**

Unitat d'amidament: la indicada a la descripció de l'element

Criteri d'amidament: quantitat necessària subministrada a l'obra

##### **4.- NORMATIVA DE COMPLIMENT OBLIGATORI**

No hi ha normativa de compliment obligatori.

---

## **BD - MATERIALS PER A EVACUACIÓ, CANALITZACIÓ I VENTILACIÓ ESTÀTICA**

### **BD1 - TUBS I ACCESSORIS PER A EVACUACIÓ VERTICAL D'AIGÜES RESIDUALS**

#### **BD1A- - TUB DE PVC PER A EVACUACIÓ**

##### **0.- ELEMENTS QUE CONTEMPLA EL PLEC**

## BD1A-1NEE,BD1A-1NEN.

### 1.- DEFINICIÓ I CONDICIONS DELS ELEMENTS

Tubs de materials plàstics, per a conductes d'evacuació d'aigües pluvials i residuals dins dels edificis.

S'han considerat els tipus següents:

- Tubs i accessoris de PVC-U de paret massissa, fabricat segons norma UNE-EN 1329-1
- Tubs i accessoris de PVC-U de paret estructurada, fabricat segons norma UNE-EN 1453-1

#### CARACTERÍSTIQUES GENERALS:

El fabricant ha de garantir que les característiques del material que componen els tubs i accessoris, així com les característiques generals, geomètriques, mecàniques i físiques dels tubs compleixen les normes UNE-EN corresponents, si és el cas.

La superfície interna i externa del tub ha de ser llisa i neta. No ha de tenir defectes superficials com ara ratlles, bombolles, impureses o porus.

El tub ha de tenir una superfície de color uniforme.

Els tubs han de tenir els seus extrems acabats en un tall perpendicular a l'eix.

El codi d'aplicació indica on es poden utilitzar els tubs:

- "B" codi per a l'àrea d'aplicació dels components utilitzats per sobre del sòl en el interior de l'edifici o per a components a l'exterior de l'edifici fixats a la paret.

- "D" codi per a l'àrea d'aplicació que es situa a menys d'1m de l'edifici i on els tubs i accessoris estan enterrats i connectats als sistemes d'evacuació d'aigües residuals de l'edifici.

- "BD" codi per a l'àrea d'aplicació B i D

#### TUBS DE PVC-U DE PARET MASSISSA:

Material del tub està format per PVC al que s'afegeixen additius necessaris per a facilitar la fabricació dels components d'acord amb els requisits de la norma UNE-EN 1329-1

Toleràncies:

- Diàmetre exterior: - 32-40-50-63: 0 a 0,2mm. - 75-80-82-90-100-110-125: 0 a 0,3mm
- 140-160-180: 0 a 0,4mm - 200-250: 0 a 0,5mm - 350: 0 a 0,6mm
- Gruix parets: - àrea d'aplicació B - 32-40-50-63-75-80-82-90-100: 3 a 3,5mm
- 110-125-140-160: 3,2 a 3,8mm - 180: 3,6 a 4,2mm - 200: 3,9 a 4,5mm
- 250: 4,9 a 5,6mm - 315: 6,2 a 7,1mm - àrea d'aplicació BD - 75-
- 80-82-90-100: 3 a 3,5mm - 110-125: 3,2 a 3,8mm - 140: 3,5 a 4,1 mm -
- 160: 4,0 a 4,6 mm - 180: 4,4 a 5,0 mm - 200: 4,9 a 5,6 mm - 250: 6,2
- a 7,1 mm - 315: 7,7 a 8,7 mm

#### TUBS DE PVC-U DE PARET ESTRUCTURADA:

Han d'estar formats per una capa interna i altre externa, llises, de PVC-U, compacte, entre les que s'ha introduït material de PVC-U escumat o nervis de PVC-U compacte, d'acord amb els requisits indicats en la normativa UNE-EN 1453-1.

Només es poden utilitzar per a muntatge a l'interior dels edificis, àrea d'aplicació B

Toleràncies:

- Diàmetre exterior: - 32-40-50-63: 0 a 0,2mm. - 75-80-82-90-100-110-125: 0 a 0,3mm
- 140-160-180: 0 a 0,4mm - 200-250: 0 a 0,5mm - 350: 0 a 0,6mm
- Gruix total de la paret: - 32-40-50-63-75-80-82-90-100: 3 a 3,5mm - 110-125-140-160:
- 3,2 a 3,8mm - 180: 3,6 a 4,2mm - 200: 3,9 a 4,5mm - 250: 4,9 a 5,6mm - 315: 6,2
- a 7,1mm

### 2.- CONDICIONS DE SUBMINISTRAMENT I EMMAGATZEMATGE

Subministrament: Protegit de manera que no s'alterin les seves característiques.

Emmagatzematge: Assentats horitzontalment sobre superfícies planes.

### 3.- UNITAT I CRITERI D'AMIDAMENT

Unitat d'amidament: la indicada a la descripció de l'element

Criteri d'amidament: quantitat necessària subministrada a l'obra

### 4.- NORMATIVA DE COMPLIMENT OBLIGATORI

#### TUBS DE PVC-U DE PARET MASSISSA:

UNE-EN 1329-1:1999 Sistemas de canalización en materiales plásticos para evacuación de aguas residuales (a baja y a alta temperatura) en el interior de la estructura de los edificios.

Poli(cloruro de vinilo) no plastificado (PVC-U). Parte 1: Especificaciones para tubos, accesorios y el sistema.

#### TUBS DE PVC-U DE PARET ESTRUCTURADA:

UNE-EN 1453-1:2000 Sistemas de canalización en materiales plásticos con tubos de pared estructurada para evacuación de aguas residuales (a baja y a alta temperatura) en el interior de la estructura de los edificios. Poli(cloruro de vinilo) no plastificado (PVC-U). Parte 1: Requisitos para los tubos y el sistema.

### 5.- CONDICIONS DE CONTROL DE RECEPCIÓ

#### CONDICIONS DE MARCATGE I CONTROL DE LA DOCUMENTACIÓ:

Els tubs han d'anar marcats segons la normativa corresponent a interval d'1 m. El marcatge ha de ser llegible després de l'emmagatzematge, exposició a la intempèrie, instal·lació i posada a l'obra del tub.

El marcatge no ha de produir defectes al tub (fissures, disminució del gruix mínim de les parets, etc.).

El marcatge ha de contenir com a mínim la següent informació:

- Número de la norma (si en té d'obligat compliment)
- Nom del fabricant i/o marca comercial
- Diàmetre nominal
- Gruix mínim de paret
- Material
- Codi de l'àrea d'aplicació
- Rigidesa anular nominal (només per als tubs BD)
- Informació del fabricant: any i mes de fabricació i identificador del lloc de fabricació
- Prestacions en clima fred

OPERACIONS DE CONTROL:

Les tasques de control a realitzar són les següents:

- Sol·licitar del fabricant els certificats de les característiques tècniques dels materials escollits (si s'escau)
- Control de la documentació tècnica subministrada.
- Control d'identificació dels materials, verificant que les seves característiques i dimensionament s'adequa al projecte
- Control de recepció dels materials i lloc d'emplaçament.

CRITERIS DE PRESA DE MOSTRES:

Els controls s'han de realitzar segons les instruccions de la DF i els criteris indicats a les normes de procediment corresponents.

INTERPRETACIÓ DE RESULTATS I ACTUACIONS EN CAS D'INCOMPLIMENT:

Segons criteri de la DF, podrà ser acceptat o rebutjat tot o part del material de la partida.

---

## **BD - MATERIALS PER A EVACUACIÓ, CANALITZACIÓ I VENTILACIÓ ESTÀTICA**

### **BDW - ACCESSORIS GENÈRICS PER A DESGUASSOS, BAIXANTS I COL·LECTORS**

#### **BDW3 - ACCESSORI I ELEMENTS DE MUNTATGE PER A TUB DE PVC**

##### **0.- ELEMENTS QUE CONTEMPLA EL PLEC**

**BDW3-FFAO,BDW3-FFAJ,BDW3-FFAI,BDW3-FFAE.**

##### **1.- DEFINICIÓ I CONDICIONS DELS ELEMENTS**

Conjunt d'accessoris (colzes, derivacions, reduccions, etc.) i d'elements especials (materials per a la unió entre tubs o entre tubs i accessoris) per a desguassos i baixants.

S'han considerat els elements següents:

- Accessoris i elements especials per a tubs de PVC-U de paret massissa
- Accessoris i elements especials per a tubs de PVC-U de paret estructurada
- Elements especials per a baixants de fosa grisa
- Elements especials per a baixants de planxa galvanitzada amb unió plegada

**CARACTERÍSTIQUES GENERALS:**

El material, la seva qualitat i les característiques físiques, mecàniques i dimensionals, han de ser compatibles amb les del tub, i no han de fer disminuir les d'aquest en cap de les seves aplicacions.

##### **2.- CONDICIONS DE SUBMINISTRAMENT I EMMAGATZEMATGE**

Subministrament: A l'albarà de lliurament han de constar les característiques d'identificació següents:

- Material
- Tipus
- Diàmetres

Emmagatzematge: En llocs protegits contra els impactes, la pluja, les humitats i dels raigs del sol.

##### **3.- UNITAT I CRITERI D'AMIDAMENT**

Unitat composta pel conjunt de peces necessàries per a muntar 1 m de tub.

##### **4.- NORMATIVA DE COMPLIMENT OBLIGATORI**

**PVC-U PARET ESTRUCTURADA:**

\* UNE-EN 1453-1:2000 Sistemas de canalización en materiales plásticos con tubos de pared

estructurada para evacuación de aguas residuales (a baja y a alta temperatura) en el interior de la estructura de los edificios. Poli(cloruro de vinilo) no plastificado (PVC-U). Parte 1: Requisitos para los tubos y el sistema.

PVC-U DE PARET MASSISSA:

\* UNE-EN 1329-1:1999 Sistemas de canalización en materiales plásticos para evacuación de aguas residuales (a baja y a alta temperatura) en el interior de la estructura de los edificios.

Poli(cloruro de vinilo) no plastificado (PVC-U). Parte 1: Especificaciones para tubos, accesorios y el sistema.

\* UNE-EN 1401-1:1998 Sistemas de canalización en materiales plásticos para saneamiento enterrado sin presión. Poli(cloruro de vinilo) no plastificado (PVC-U). Parte 1: Especificaciones para tubos, accesorios y el sistema.

\* UNE-EN 1456-1:2002 Sistemas de canalización en materiales plásticos para saneamiento enterrado o aéreo con presión. Poli(cloruro de vinilo) no plastificado (PVC-U). Parte 1: Especificaciones para tubos, accesorios y el sistema.

FOSA GRISA, PLANXA GALVANITZADA I PLOM:

No hi ha normativa de compliment obligatori.

## BE - MATERIALS PER A INSTAL·LACIONS DE CLIMATITZACIÓ, CALEFACCIÓ I VENTILACIÓ MECÀNICA

### BEM - VENTILADORS I CAIXES DE VENTILACIÓ

#### BEM9- - VENTILADOR-EXTRACTOR (D)

#### 0.- ELEMENTS QUE CONTEMPLA EL PLEC

##### BEM9-H58H.

#### 1.- DEFINICIÓ I CONDICIONS DELS ELEMENTS

Extractors de fums per a funcionar a pressió baixa amb corrent monofàsic.

Han d'estar formats per:

- Hèlix impulsora
- Motor elèctric

#### CARACTERÍSTIQUES GENERALS:

El motor ha de tenir l'hèlix acoblada a l'eix i ha de quedar a l'interior del botó de la mateixa.

En els extractors per a encastar allotjats, l'hèlix i el motor han d'anar allotjats en un cos cilíndric, que ha de servir d'element de fixació de conjunt, amb una placa frontal.

En els extractors tipus finestra, el motor i l'hèlix han d'anar allotjats en un marc concèntric a l'hèlix juntament amb la caixa de connexió elèctrica.

En fer girar manualment l'hèlix, aquesta ha de girar suaument i concèntricament.

Característiques tècniques:

Cabal (m3/h)	Potència (W)
100	<= 20
160	<= 35
250	<= 50
450	<= 40
600	<= 45
900	<= 65

Nivell sonor: <= 45 dB (A)

Material de construcció: Plàstic injectat

#### 2.- CONDICIONS DE SUBMINISTRAMENT I EMMAGATZEMATGE

Subministrament: Per unitats en capses de cartró.

Emmagatzematge: En llocs protegits contra els impactes i la intempèrie.

#### 3.- UNITAT I CRITERI D'AMIDAMENT

Unitat d'amidament: la indicada a la descripció de l'element

Criteri d'amidament: quantitat necessària subministrada a l'obra

#### 4.- NORMATIVA DE COMPLIMENT OBLIGATORI

Real Decreto 842/2002 de 2 de agosto, por el que se aprueba el Reglamento Electrotécnico de Baja



Tensión. REBT 2002.

#### 5.- CONDICIONS DE CONTROL DE RECEPCIÓ

##### OPERACIONS DE CONTROL:

Les tasques de control a realitzar són les següents:

- Sol·licitar al fabricant el certificat de les característiques tècniques dels equips i materials que s'han d'utilitzar.
- Control de la documentació tècnica subministrada.
- Control de les operacions de descàrrega i emmagatzematge dels equips.
- Comprovar que les unitats de ventilació compleixin els requisits especificats en projecte i estiguin identificades. Verificar: - Marca, model, n° de sèrie, velocitat (rpm), potència (CV), tensió (V), consum, velocitat motor, arrencada, tipus de proteccions elèctriques, secció de conductors, tipus de conductor, regulació, Cabal (m<sup>3</sup>/h), dimensions, potència i pressió acústica).
- Verificació de la documentació d'assajos realitzats pel fabricant.
- Realització d'informe amb els resultats del control efectuat en els materials rebuts.

##### CRITERIS DE PRESA DE MOSTRES:

S'ha de realitzar el control dels materials i equips que es rebin a l'obra.

##### INTERPRETACIÓ DE RESULTATS I ACTUACIONS EN CAS D'INCOMPLIMENT:

Un cop realitzat el control dels materials, totes les anomalies, incompliment de les especificacions, desviacions del projecte i variacions del què s'ha contractat amb l'empresa instal·ladora, s'ha de comunicar a DF, que haurà de decidir la substitució total o parcial del material rebut.

---

## **BH - MATERIALS PER A INSTAL·LACIONS D'ENLLUMENAT**

### **BH2 - LLUMS DECORATIUS ENCASTABLES**

#### **BH25- - LLUMS DECORATIUS ENCASTABLES TIPUS DOWNLIGHT**

#### **0.- ELEMENTS QUE CONTEMPLA EL PLEC**

BH25-1K3I, BH25-1K3J.

##### 1.- DEFINICIÓ I CONDICIONS DELS ELEMENTS

Llum decoratiu de forma circular o rectangular, amb xassís de planxa d'alumini anoditzat o de material plàstic, amb o sense òptica, amb o sense difusor, per a làmpades fluorescents compactes, halògenes o incandescents i per a encastar.

S'han considerat els tipus següents:

- Lluminares amb equip convencional o electrònic integrat a dins del llum o adossat al cos del llum
- Lluminares amb equip convencional o electrònic separat del cos del llum
- Lluminares sense equip electrònic

##### CARACTERÍSTIQUES GENERALS:

Ha de tenir un aspecte exterior uniforme i sense defectes.

No ha de tenir cantells afilats o arestes vives que puguin, durant la instal·lació, ús normal o manteniment, suposar un risc per als usuaris o pels elements de la instal·lació que l'envolten.

Ha de tenir la resistència mecànica suficient i ha d'estar construït de manera que pugui suportar, sense precaucions especials, les condicions d'ús, muntatge i manteniment.

Els dispositius de suport i fixació han de ser mecànics i regulables.

Els borns de connexió han d'estar marcats o numerats.

Ha de portar un born marcat de forma indeleble amb el símbol "Terra"

Tots els materials aïllants protectors contra xocs elèctrics i que mantenen les parts actives a la posició prevista, han de ser autoextingibles.

La lluminària ha d'estar dissenyada i construïda de manera que un cop instal·lada i cablejada per a un ús normal, així com en les operacions normals de manteniment, les parts elèctricament actives siguin inaccessibles.

Tots els components de l'equip elèctric han de ser resistents a la humitat, la calor i la corrosió.

Han de ser compatibles entre sí, i compatibles amb el tipus i potència de la làmpada o làmpades que admet la lluminària.

En cas de fallada, cap component de l'equip elèctric, ha d'emetre flames ni gasos inflamables.

Els passos de cables per l'interior de la lluminària han de ser llisos, exempts d'arestes vives, aspreses, rebaves i anàlegs, que puguin provocar l'abrasió de la coberta o de l'aïllament del

cablejat.

No hi poden haver cargols amb punta o d'altres elements similars que penetrin a dintre dels passos de cables.

El cablejat intern ha d'estar fet amb conductors del tipus, qualitat i secció adequats, de manera que pugui suportar la potència d'entrada en ús normal.

L'aïllament ha de ser d'un material capaç de suportar la tensió i la temperatura màxima a la que pugui estar sotmès, sense que afecti a la seguretat i mentre que estigui correctament instal·lat i connectat a la xarxa d'alimentació.

Si la lluminària ve cablejada de fàbrica, aleshores han d'estar fetes totes les connexions internes, i únicament hi ha d'haver accessibles els borns de connexió a la xarxa.

En el cablejat intern, el conductor de color verd-groc s'ha de fer servir únicament per a les connexions de terra. La resta de conductors han de seguir el codi de colors normalitzats, es a dir, el conductor neutre ha de ser de color blau clar, i els conductors de fase poden ser de color marró, gris o negre.

Han de complir les condicions de rigidesa elèctrica, torsió i resistència mecànica.

Tensió nominal d'alimentació (transformador): 230 V

Freqüència: 50 Hz

Grau mínim de protecció (UNE 20324): IP-20X

Aïllament (REBT): Classe I, II o III

LLUMINÀRIES AMB EQUIP CONVENCIONAL O ELECTRÒNIC:

Ha d'incorporar un equip auxiliar complet format per portalàmpades, reactància convencional o electrònica, condensador per a la correcció del factor de potència (per a equips convencionals) i dispositiu arrencador (si és necessari). Tots els components de l'equip auxiliar han de ser compatibles entre sí, i compatibles amb el tipus i potència de la làmpada o làmpades que admet la lluminària.

La connexió de l'equip amb la xarxa s'ha de poder fer d'alguna de maneres següents:

- Per mitjà una entrada de cables amb premsaestopa per a fer la connexió a l'interior de la caixa
- Per mitjà de cables elèctrics que surten de la caixa i es connecten a la xarxa des de l'exterior
- Per mitjà d'una regleta de connexió integrada al cos de la caixa

La potència màxima del balast ha de ser igual o inferior a la potència màxima d'entrada dels circuits balast-làmpada, especificada al REGLAMENTO (CE) 245/2009, en funció de la seva categoria.

Ha de portar el marcatge CE, col·locat de forma visible i indeleble, de conformitat amb el que disposa el REGLAMENTO (CE) 245/2009.

LLUMINÀRIES AMB EQUIP CONVENCIONAL O ELECTRÒNIC INTEGRAT O ADOSSAT AL COS DEL LLUM:

Si l'equip està integrat a dintre del cos del llum, aleshores la carcassa de la lluminària ha de tenir un espai per al seu allotjament.

Si l'equip està adossat al cos del llum, aleshores aquest ha d'estar muntat a l'interior d'una caixa fixada mecànicament a la carcassa de la lluminària. Les connexions entre l'equip i la lluminària han d'estar fetes.

LLUMINÀRIES AMB EQUIP CONVENCIONAL O ELECTRÒNIC SEPARAT DEL COS DEL LLUM:

L'equip electrònic ha d'estar muntat a dintre d'una caixa que es fixa de manera independent de la lluminària.

Les connexions entre l'equip i la lluminària poden estar fetes o bé es poden fer al moment d'instal·lar el llum, en qualsevol cas, els borns han d'estar marcats en ambdós elements o bé el sistema de connexió es tal que només admet una posició de muntatge.

LLUMINÀRIES SENSE EQUIP ELECTRÒNIC:

Ha d'incorporar un equip elèctric complet: portalàmpades i regletes de connexió.

2.- CONDICIONS DE SUBMINISTRAMENT I EMMAGATZEMATGE

Subministrament: En caixes.

Si la lluminària necessita equip electrònic per al seu funcionament, aleshores aquest s'ha de subministrar amb la lluminària.

Emmagatzematge: En llocs protegits contra els impactes, la pluja, les humitats i dels raigs del sol.

3.- UNITAT I CRITERI D'AMIDAMENT

Unitat d'amidament: la indicada a la descripció de l'element

Criteri d'amidament: quantitat necessària subministrada a l'obra

4.- NORMATIVA DE COMPLIMENT OBLIGATORI

NORMATIVA GENERAL:

Real Decreto 842/2002 de 2 de agosto, por el que se aprueba el Reglamento Electrotécnico de Baja Tensión. REBT 2002.

\* UNE-EN 60598-1:2001 Luminarias. Parte 1: Requisitos generales y ensayos.

\* UNE-EN 60598-2-2:1997 Luminarias. Parte 2: Requisitos particulares. Sección 2: Luminarias empotradas.

Real Decreto 838/2002, de 2 de agosto, por el que se establecen los requisitos de eficiencia energética de los balastos de lámparas fluorescentes.

LLUMINÀRIES AMB EQUIP CONVENCIONAL A. F. I LÀMPADES FLUORESCENTS:

\* UNE-EN 60920:1994 Balastos para lámparas fluorescentes tubulares. Prescripciones generales y de seguridad.

\* UNE-EN 60921:1994 Balastos para lámparas fluorescentes tubulares. Prescripciones de

funcionamiento.

LLUMINÀRIES AMB EQUIP ELECTRÒNIC I LÀMPADES FLUORESCENTS:

Reglamento (CE) n° 245/2009 de la Comisión, de 18 de marzo de 2009, por el que se aplica la Directiva 2005/32/CE del Parlamento Europeo y del Consejo en lo relativo a los requisitos de diseño ecológico para lámparas fluorescentes sin balastos integrados, para lámparas de descarga de alta intensidad y para balastos y luminarias que puedan funcionar con dichas lámparas, y se deroga la Directiva 2000/55/CE del Parlamento Europeo y del Consejo.

LLUMINÀRIES AMB EQUIP ELECTRÒNIC I LÀMPADES DE DESCÀRREGA:

\* UNE-EN 60922:1998 Aparatos auxiliares para lámparas. Balastos para lámparas de descarga (excepto de lámparas fluorescentes tubulares). Requisitos generales y de seguridad.

\* UNE-EN 60923:1997 Aparatos auxiliares para lámparas. Balastos para lámparas de descarga (excepto lámparas fluorescentes tubulares). Prescripciones de funcionamiento.

5.- CONDICIONS DE CONTROL DE RECEPCIÓ

CONDICIONS DE MARCATGE I CONTROL DE LA DOCUMENTACIÓ:

Sobre la lluminària, i de manera clara i indeleble, hi ha d'haver marcada la següent informació: Marques que s'han de veure durant la substitució de les làmpades i ser visibles des de l'exterior de la lluminària o darrera de la tapa que s'hagi de treure al substituir les làmpades i amb les làmpades tretes:

- Potència assignada o indicació del tipus de làmpades que admet la lluminària
- Marques que s'han d'observar durant la instal·lació de la lluminària i han de ser visibles des de l'exterior d'aquesta, o darrera d'una coberta o part que s'hagi de treure per la seva instal·lació:
- Marca d'origen (marca registrada, marca del fabricant o del nom del venedor responsable)
- Tensió o tensions assignades en volts
- Les lluminàries de classe II han de portar el símbol normalitzat corresponent
- Les lluminàries de classe III han de portar el símbol normalitzat corresponent
- Número de model del fabricant o referència del tipus
- Marcat del borns

Marques que s'han de veure després de la instal·lació de la lluminària i han de ser visibles des de l'exterior, tant quant la lluminària està muntada o instal·lada amb les làmpades en posició com en l'ús normal:

- Temperatura ambient assignada màxima
- Xifres del codi del grau de protecció IP
- Distància mínima als objectes il·luminats

A l'embalatge hi han de figurar les dades següents:

- Nom del fabricant o marca comercial
- Tensió nominal d'alimentació
- Número de model o referència tipus
- Potència nominal

En les lluminàries amb equip auxiliar, el subministrador ha de disposar del certificat que declari la potència total del conjunt (làmpada-equip auxiliar).

OPERACIONS DE CONTROL:

Les tasques de control a realitzar són les següents:

- Sol·licitar al fabricant els certificats de característiques tècniques i homologacions dels materials.
- Control de la documentació tècnica subministrada.
- Control de recepció i identificació dels materials
- Verificació de les característiques de les lluminàries
- Verificació dels equips auxiliars
- Verificar sistema de manteniment i conservació
- Realització i emissió d'informes amb resultats de controls i proves realitzats.

CRITERIS DE PRESA DE MOSTRES:

S'assajaran 3 unitats per cada mil o fracció de mil equips d'igual característiques, excepte que DF estipuli quantitats superiors.

En el cas que existeixi un sistema d'aprofitament de llum natural es comprovarà la correcta regulació de cadascuna de les llumeneres.

INTERPRETACIÓ DE RESULTATS I ACTUACIONS EN CAS D'INCOMPLIMENT:

Segons criteri de la DF, podrà ser acceptat o rebutjat tot o part del material de la partida.

---

## **BH - MATERIALS PER A INSTAL·LACIONS D'ENLLUMENAT**

### **BHU - LAMPADES**

#### **BHU6- - LÀMPADES FLUORESCENTS**

## 0.- ELEMENTS QUE CONTEMPLA EL PLEC

### BHU6-1JYN.

#### 1.- DEFINICIÓ I CONDICIONS DELS ELEMENTS

Làmpades fluorescents estàndard.

Es consideren els següents tipus de làmpades fluorescents:

- Làmpades estàndard de llum blanca càlida (TL-D /33)
- Làmpades estàndard de llum blanca freda (TL-D /54)

#### CARACTERÍSTIQUES GENERALS:

Les làmpades han d'estar formades per un tub que conté el gas ionitzat, i un casquet metàl·lic normalitzat per al connexionat i la subjecció de la làmpada a cadascun dels extrems del tub.

Ha de tenir un aspecte exterior uniforme i sense defectes. Queda expressament prohibit l'ús de làmpades amb l'ampolla o casquet defectuosos.

Característiques dimensionals i funcionals:

Potència (W)	18	36	58
Diàmetre màxim de l'ampolla (mm)	26	26	26
Llargària màxima amb casquet inclòs (mm)	604	1214	1514
Llargària sense considerar les patilles de contacte dels portalàmpades (mm)	595	1205	1506
Posició de funcionament	Univ.		Univ.

Característiques fotomètriques:

Potència (W)	18	36	58
Flux lluminós (lm)	1150	2850	4600
Rendiment lluminós (lm/W)	64	79	79

Grau de reproducció cromàtica de les làmpades estàndard:

- Llum blanca càlida (TL-D /33): Ra 63
- Llum blanca freda (TL-D /54): Ra 72

#### 2.- CONDICIONS DE SUBMINISTRAMENT I EMMAGATZEMATGE

Subministrament: Cada làmpada ha d'anar en la seva capsula.

Emmagatzematge: En llocs protegits de la intempèrie i d'impactes.

#### 3.- UNITAT I CRITERI D'AMIDAMENT

Unitat d'amidament: la indicada a la descripció de l'element

Criteri d'amidament: quantitat necessària subministrada a l'obra

#### 4.- NORMATIVA DE COMPLIMENT OBLIGATORI

Real Decreto 842/2002 de 2 de agosto, por el que se aprueba el Reglamento Electrotécnico de Baja Tensión. REBT 2002.

#### 5.- CONDICIONS DE CONTROL DE RECEPCIÓ

CONDICIONS DE MARCATGE I CONTROL DE LA DOCUMENTACIÓ:

A l'embalatge hi han de figurar les dades següents:

- Nom del fabricant
- Potència nominal
- Tensió de la xarxa a la que va destinada la làmpada
- Tipus de làmpada

OPERACIONS DE CONTROL:

Les tasques de control a realitzar són les següents:

- Sol·licitar al fabricant els certificats de característiques tècniques i homologacions dels materials.
- Control de la documentació tècnica subministrada.
- Control de recepció i identificació dels materials
- Verificació de les característiques de les lluminàries
- Verificació dels equips auxiliars
- Verificar sistema de manteniment i conservació
- Realització i emissió d'informes amb resultats de controls i proves realitzats.

CRITERIS DE PRESA DE MOSTRES:

S'assajaran 3 unitats per cada mil o fracció de mil equips d'igual característiques, excepte que

DF estipuli quantitats superiors.

En el cas que existeixi un sistema d'aprofitament de llum natural es comprovarà la correcta regulació de cadascuna de les llumeneres.

INTERPRETACIÓ DE RESULTATS I ACTUACIONS EN CAS D'INCOMPLIMENT:

Segons criteri de la DF, podrà ser acceptat o rebutjat tot o part del material de la partida.

---

## **BJ - MATERIALS PER A INSTAL·LACIONS DE LAMPISTERIA, REG, APARELLS SANITARIS I PRODUCCIÓ D'AIGUA CALENTA SANITÀRIA**

### **BJ1 - APARELLS SANITARIS**

#### **BJ11 - APARELLS SANITARIS PER LA HIGIENE PERSONAL**

##### **BJ115 - LAVABO**

#### **0.- ELEMENTS QUE CONTEMPLA EL PLEC**

##### **BJ115-0QIM.**

###### **1.- DEFINICIÓ I CONDICIONS DELS ELEMENTS**

Lavabo amb suport mural, amb suport de peu, amb suport de mig peu, per a encastar, per a semiencastrar, per a fixar sota taulell o per a recolzar sobre taulell o moble.

S'han considerat els materials següents:

- Porcellana sanitària amb acabat superficial d'esmalt ceràmic, unit íntimament al suport
- Gres amb acabat superficial d'esmalt ceràmic, de color blanc, unit íntimament al suport
- Material sintètic, format per una part orgànica i dues parts minerals naturals

###### **CARACTERÍSTIQUES GENERALS:**

En el cas de que el material s'utilitzi en obra pública, l'acord de Govern de la Generalitat de Catalunya de 9 de juny de 1998, exigeix que els materials siguin de qualitat certificada o puguin acreditar un nivell de qualitat equivalent, segons les normes aplicables als estats membres de la Unió Europea o de l'Associació Europea de Lliure Canvi.

També en aquest cas, es procurarà que els esmentats materials disposin de l'etiqueta ecològica europea, regulada en el Reglament (CE) nº 66/2010 o bé altres distintius de la Comunitat Europea. Cal que sigui impermeable.

La superfície visible ha d'estar esmaltada. Es considera superfície visible la part de la peça que en posició instal·lada, és observable per una persona dreta a un metre de distància.

L'aparell no ha de tenir defectes superficials que afectin al seu funcionament o neteja, com ara faltes d'esmalt, taques, escantonaments, etc.

Ha de tenir un color uniforme i una textura llisa a tota la superfície.

Les superfícies han de ser llises i contínues.

Els angles i les arestes han de ser arrodonits.

La cubeta de l'aparell ha de tenir un desguàs, de tal manera que permeti el buidat complet, sense que es produeixin embasaments.

Ha de complir les condicions requerides per la DF.

Característiques físico-químiques d'aparells sanitaris de ceràmica d'acord amb l'UNE 67001:

- Resistència als àcids: Cap reducció de brillantor
- Resistència als àlcals: Cap reducció de brillantor
- Resistència als diferents agents químics: Sense alteracions d'aspecte
- Resistència a les taques: Sense reducció de brillantor o taques permanents
- Resistència al xoc tèrmic: Sense signes visibles d'esquarteraments, escrostonaments o esquerdes
- Absorció d'aigua per la massa de porcellana: =< 0,75% pes mostra

Característiques mecàniques d'aparells sanitaris de ceràmica d'acord amb l'UNE 67001:

- Resistència a les càrregues estàtiques: - Lavabos i rentamans murals: 1500 N

Toleràncies:

- Amplària (lavabo): - 5 mm

Els lavabos amb sobreexidor tenen definits la classe de sobreexidor i el cabal corresponent, d'acord amb UNE-EN 14688:

- CL 25: 0,25 l/s
- CL 20 : 0,20 l/s
- CL 15: 0,15 l/s
- CL 10: 0,10 l/s

- CL 00: sense sobreeixidor

Característiques essencials d'acord amb UNE-EN 14296, UNE-EN 14688:

- Aptitud per la neteja
- Resistència de càrrega
- Protecció contra el desbordament (UNE-EN 14688)
- Durabilitat

La designació del lavabo es realitza indicant amb diferents dígit; el nom de la Normativa (UNE-EN 14688), tipus de sobreeixidor (CL) i si és necessari s'afegeix la capacitat del sobreeixidor (OF), l'aptitud per la neteja (CA), la resistència de càrrega (LR) i la durabilitat (DA):

EN 14688 CL

OF - CA - LR DA

La designació del lavabo per a ús col·lectiu es realitza indicant amb diferents dígit; el nom de la Normativa (EN 14296), l'aptitud per la neteja (CA), la resistència de càrrega (LR) i la durabilitat (DA): EN 14296 CA LR DA

## 2.- CONDICIONS DE SUBMINISTRAMENT I EMMAGATZEMATGE

Subministrament: Amb les superfícies protegides.

Emmagatzematge: En llocs protegits contra els impactes i la intempèrie. S'han de col·locar en posició vertical.

## 3.- UNITAT I CRITERI D'AMIDAMENT

Unitat d'amidament: la indicada a la descripció de l'element

Criteri d'amidament: quantitat necessària subministrada a l'obra

## 4.- NORMATIVA DE COMPLIMENT OBLIGATORI

\* UNE 67001:2008 Aparatos sanitarios cerámicos. Especificaciones técnicas.

UNE-EN 14688:2007 Aparatos sanitarios. Lavabos. Requisitos funcionales y métodos de ensayo.

UNE-EN 14296:2006 Aparatos sanitarios. Lavabos colectivos.

## 5.- CONDICIONS DE CONTROL DE RECEPCIÓ

CONDICIONS DE MARCATGE I CONTROL DE LA DOCUMENTACIÓ:

El subministrador ha de posar a disposició de la DF en el cas que aquesta ho sol·liciti, la documentació següent, que acredita el marcatge CE, segons el sistema d'avaluació de conformitat aplicable, d'acord amb el que disposa l'apartat 7.2.1 del CTE: - Productes per a higiene personal:

- Sistema 4: Declaració de Prestacions

El símbol de marcatge de conformitat CE ha d'anar estampat sobre el producte o bé en l'etiqueta, embalatge o documentació comercial.

El símbol de marcatge CE ha d'anar acompanyat de la següent informació:

- Nom o marca comercial i adreça registrada del fabricant
- Les dues últimes xifres de l'any d'impressió del marcat
- El número de certificat CE o del certificat de control de producció, si és el cas.
- Fer referència a la norma UNE-EN 14688 o UNE-EN 14296
- Descripció del producte: nom genèric, material, dimensions i ús previst (UNE-EN 14296)
- Informació sobre les característiques essencials

Ha de portar les dades següents:

- Nom del fabricant o marca comercial
- Instruccions per a la seva instal·lació

OPERACIONS DE CONTROL:

Les tasques de control a realitzar són les següents:

- Sol·licitar del fabricant la documentació dels materials escollits.
- Control de recepció dels materials, comprovant que les seves característiques es corresponen amb l'especificat al projecte.
- Realització i emissió d'informes amb resultats de controls i proves realitzats.

CRITERIS DE PRESA DE MOSTRES:

Es controlarà aleatòriament sobre cada partida recepcionada.

INTERPRETACIÓ DE RESULTATS I ACTUACIONS EN CAS D'INCOMPLIMENT:

En cas de discrepàncies amb les exigències del projecte s'ha d'acceptar o refusar el material segons criteri de la DF.

---

## **BJ - MATERIALS PER A INSTAL·LACIONS DE LAMPISTERIA, REG, APARELLS SANITARIS I PRODUCCIÓ D'AIGUA CALENTA SANITÀRIA**

### **BJ1 - APARELLS SANITARIS**

#### **BJ11 - APARELLS SANITARIS PER LA HIGIENE PERSONAL**

##### **BJ119 - PLAT DE DUTXA RECTANGULAR**

## 0.- ELEMENTS QUE CONTEMPLA EL PLEC

### BJ119-1PSH.

#### 1.- DEFINICIÓ I CONDICIONS DELS ELEMENTS

Plat de dutxa per a encastar o per a montar superficialment.

S'han considerat els materials següents:

- Porcellana sanitària amb acabat superficial d'esmalt ceràmic, unit íntimament al suport
- Gres amb acabat superficial d'esmalt ceràmic, de color blanc, unit íntimament al suport
- Planxa d'acer, amb una capa de fons d'esmalt ceràmic i un acabat superficial ceràmic, unit íntimament al suport
- De resina
- De ceràmica
- D'acer
- De material acrílic
- Acrílic

#### CARACTERÍSTIQUES GENERALS:

En el cas de que el material s'utilitzi en obra pública, l'acord de Govern de la Generalitat de Catalunya de 9 de juny de 1998, exigeix que els materials siguin de qualitat certificada o puguin acreditar un nivell de qualitat equivalent, segons les normes aplicables als estats membres de la Unió Europea o de l'Associació Europea de Lliure Canvi.

També en aquest cas, es procurarà que els esmentats materials disposin de l'etiqueta ecològica europea, regulada en el Reglament (CE) nº 66/2010 o bé altres distintius de la Comunitat Europea. Cal que sigui impermeable.

La superfície visible ha d'estar esmaltada. Es considera superfície visible la part de la peça que en posició instal·lada, és observable per una persona dreta a un metre de distància.

L'aparell no ha de tenir defectes superficials que afectin al seu funcionament o neteja, com ara faltes d'esmalt, taques, escantonaments, etc.

Ha de tenir un color uniforme i una textura llisa a tota la superfície.

Les superfícies han de ser llises i contínues.

Els angles i les arestes han de ser arrodonits.

La cubeta de l'aparell ha de tenir un desguàs, de tal manera que permeti el buidat complet, sense que es produeixin embasaments.

L'aparell de planxa d'acer ha de tenir connexions per a la presa de terra.

Les dimensions i la posició dels forats de desguàs i sobreixidor, si existeix, han de correspondre a les indicacions de la norma UNE-EN 251.

Ha de complir les condicions requerides per la DF.

Característiques físico-químiques d'aparells sanitaris de ceràmica d'acord amb l'UNE 67001:

- Resistència als àcids: Cap reducció de brillantor
- Resistència als àlcalis: Cap reducció de brillantor
- Resistència als diferents agents químics: Sense alteracions d'aspecte
- Resistència a les taques: Sense reducció de brillantor o taques permanents
- Resistència al xoc tèrmic: Sense signes visibles d'esquarteraments, escrostonaments o esquerdes
- Absorció d'aigua per la massa de porcellana: =< 0,75% pes mostra

Característiques mecàniques d'aparells sanitaris de ceràmica d'acord amb l'UNE 67001:

- Resistència a les càrregues estàtiques: - Plats de dutxa: 4000 N

Toleràncies:

- Dimensions: - 10 mm

#### 2.- CONDICIONS DE SUBMINISTRAMENT I EMMAGATZEMATGE

Subministrament: Amb les superfícies protegides.

Emmagatzematge: En llocs protegits contra els impactes i la intempèrie. S'han de col·locar en posició vertical.

#### 3.- UNITAT I CRITERI D'AMIDAMENT

Unitat d'amidament: la indicada a la descripció de l'element

Criteri d'amidament: quantitat necessària subministrada a l'obra

#### 4.- NORMATIVA DE COMPLIMENT OBLIGATORI

\* UNE 67001:2008 Aparatos sanitarios cerámicos. Especificaciones técnicas.

\* UNE-EN 251:1992 Recibidores de ducha. Cotas de conexión.

#### 5.- CONDICIONS DE CONTROL DE RECEPCIÓ

CONDICIONS DE MARCATGE I CONTROL DE LA DOCUMENTACIÓ:

Ha de portar les dades següents:

- Nom del fabricant o marca comercial
- Instruccions per a la seva instal·lació

OPERACIONS DE CONTROL:

Les tasques de control a realitzar són les següents:

- Sol·licitar del fabricant la documentació dels materials escollits.

- Control de recepció dels materials, comprovant que les seves característiques es corresponen amb l'especificat al projecte.

- Realització i emissió d'informes amb resultats de controls i proves realitzats.

CRITERIS DE PRESA DE MOSTRES:

Es controlarà aleatòriament sobre cada partida recepcionada.

INTERPRETACIÓ DE RESULTATS I ACTUACIONS EN CAS D'INCOMPLIMENT:

En cas de discrepàncies amb les exigències del projecte s'ha d'acceptar o refusar el material segons criteri de la DF.

---

## **BJ - MATERIALS PER A INSTAL·LACIONS DE LAMPISTERIA, REG, APARELLS SANITARIS I PRODUCCIÓ D'AIGUA CALENTA SANITÀRIA**

### **BJ1 - APARELLS SANITARIS**

#### **BJ11 - APARELLS SANITARIS PER LA HIGIENE PERSONAL**

##### **BJ11C - INODOR (D)**

#### **0.- ELEMENTS QUE CONTEMPLA EL PLEC**

##### **BJ11C-H59M.**

#### **1.- DEFINICIÓ I CONDICIONS DELS ELEMENTS**

Inodor per a suport mural o per col·locar sobre el paviment.

S'han considerat els materials següents:

- Porcellana sanitària amb acabat superficial d'esmalt ceràmic, unit íntimament al suport

En funció de la col·locació els inodors poden ser:

- Inodors murals, instal·lats en voladís separats del terra.

- Inodors de peu, amb peu instal·lats sobre el terra.

En funció d'on cauen els excrements els inodors poden ser:

- Inodors de fons pla, on els excrements cauen en l'aigua profunda que conté la tassa

- Inodors de descàrrega directa, on els excrements cauen directament al sifó

En funció de la composició els inodors poden ser:

- Inodor de tanc baix, és la combinació d'un inodor i una cisterna per a formar un conjunt funcional

- Inodor monobloc, és el inodor que s'ha fabricat d'una sola peça tassa i cisterna.

- Inodor independent, és el inodor que pot connectar-se a una cisterna o a un fluxor.

Els inodors es classifiquen:

- Classe 1: Inodors i conjunts que poden utilitzar un volum de descàrrega de 4, 5, 6, 7 o 9 litres indistintament.

- Classe 2: Conjunts d'inodors que per a ésser utilitzats amb fluxor o altre dispositiu de descàrrega i que utilitzen un volum de descàrrega de 6 litres com a màxim, o una descàrrega de doble comandament que combina una descàrrega de 6 litres com a màxim i una descàrrega reduïda no superior a 2/3 del volum de descàrrega màxim.

Hi ha dos dispositius de descàrrega:

- Tipus A: Cisterna de tipus vàlvula

- Tipus C: Fluxor.

CARACTERÍSTIQUES GENERALS:

En el cas de que el material s'utilitzi en obra pública, l'acord de Govern de la Generalitat de Catalunya de 9 de juny de 1998, exigeix que els materials siguin de qualitat certificada o puguin acreditar un nivell de qualitat equivalent, segons les normes aplicables als estats membres de la Unió Europea o de l'Associació Europea de Lliure Canvi.

També en aquest cas, es procurarà que els esmentats materials disposin de l'etiqueta ecològica europea, regulada en el Reglament (CE) n° 66/2010 o bé altres distintius de la Comunitat Europea. Cal que sigui impermeable.

No ha de tenir taques, escantonaments, falta d'esmalt ni d'altres defectes a les superfícies llises. Ha de tenir un color uniforme i una textura llisa a tota la superfície.

Els angles i les arestes han de ser arrodonits.

Ha de tenir un orifici de connexió per al tub d'alimentació i dos forats per a la fixació del seient i la tapa.

Ha de complir les condicions requerides per la DF.

Característiques físico-químiques d'aparells sanitaris de ceràmica d'acord amb l'UNE 67001:

---



- Resistència als àcids: Cap reducció de brillantor
- Resistència als àlcalis: Cap reducció de brillantor
- Resistència als diferents agents químics: Sense alteracions d'aspecte
- Resistència a les taques: Sense reducció de brillantor o taques permanents
- Resistència al xoc tèrmic: Sense signes visibles d'esquarteraments, escrostonaments o esquerdes
- Absorció d'aigua per la massa de porcellana: =< 0,75% pes mostra

Característiques mecàniques d'aparells sanitaris de ceràmica d'acord amb l'UNE 67001:

- Resistència a les càrregues estàtiques: - Inodors murals: 4000 N

## 2.- CONDICIONS DE SUBMINISTRAMENT I EMMAGATZEMATGE

Subministrament: Amb les superfícies protegides.

Emmagatzematge: Apilats en llocs protegits contra els impactes i la intempèrie, en mòduls de dues unitats i un nombre màxim de tres mòduls, separats amb taulons de fusta.

## 3.- UNITAT I CRITERI D'AMIDAMENT

Unitat d'amidament: la indicada a la descripció de l'element

Criteri d'amidament: quantitat necessària subministrada a l'obra

## 4.- NORMATIVA DE COMPLIMENT OBLIGATORI

\* UNE 67001:2008 Aparatos sanitarios cerámicos. Especificaciones técnicas.

UNE-EN 997:2004 Inodoros y conjuntos de inodoros con sifón incorporado.

## 5.- CONDICIONS DE CONTROL DE RECEPCIÓ

### CONDICIONS DE MARCATGE I CONTROL DE LA DOCUMENTACIÓ:

El subministrador ha de posar a disposició de la DF en el cas que aquesta ho sol·liciti, la documentació següent, que acredita el marcatge CE, segons el sistema d'avaluació de conformitat aplicable, d'acord amb el que disposa l'apartat 7.2.1 del CTE: - Productes per a higiene personal:

- Sistema 4: Declaració de Prestacions

El símbol de marcat de conformitat CE ha d'anar estampat sobre el producte o bé en l'etiqueta, embalatge o documentació comercial.

El símbol de marcatge CE ha d'anar acompanyat de la següent informació:

- Nom logotip i adreça del fabricant
- Les dues últimes xifres de l'any d'impressió del marcat
- Fer referència a la norma UNE-EN
- Descripció del producte: nom genèric, material, dimensions i ús previst
- Informació sobre les característiques essencials

Ha de portar les dades següents:

- Nom del fabricant o marca comercial
- Instruccions per a la seva instal·lació

Ha de subministrar-se amb els elements de fixació corresponents, seient i tapa.

### OPERACIONS DE CONTROL:

Les tasques de control a realitzar són les següents:

- Sol·licitar del fabricant la documentació dels materials escollits.
- Control de recepció dels materials, comprovant que les seves característiques es corresponen amb l'especificat al projecte.
- Realització i emissió d'informes amb resultats de controls i proves realitzats.

### CRITERIS DE PRESA DE MOSTRES:

Es controlarà aleatòriament sobre cada partida recepcionada.

### INTERPRETACIÓ DE RESULTATS I ACTUACIONS EN CAS D'INCOMPLIMENT:

En cas de discrepàncies amb les exigències del projecte s'ha d'acceptar o refusar el material segons criteri de la DF.

---

## **BJ - MATERIALS PER A INSTAL·LACIONS DE LAMPISTERIA, REG, APARELLS SANITARIS I PRODUCCIÓ D'AIGUA CALENTA SANITÀRIA**

### **BJ1 - APARELLS SANITARIS**

#### **BJ11 - APARELLS SANITARIS PER LA HIGIENE PERSONAL**

##### **BJ110 - PASTA PER A SEGELLAR L'ENLLAÇ D'INODORS, ABOCADORS I PLAQUES TURQUES**

### 0.- ELEMENTS QUE CONTEMPLA EL PLEC

BJ110-0PMV.

## 1.- DEFINICIÓ I CONDICIONS DELS ELEMENTS

Accessoris d'aparells sanitaris.

S'han considerat els tipus següents:

- Tapajunts superior o inferior central d'urinari de peu de porcellana sanitària o gres, amb acabat superficial d'esmalt ceràmic brillant de color blanc, unit íntimament al suport
- Marxapeu d'urinari de peu amb acabat superficial d'esmalt ceràmic, unit íntimament al suport
- Tapatubs d'alimentació d'urinari de porcellana sanitària o gres, amb acabat superficial d'esmalt ceràmic, unit íntimament al suport
- Suport regulable format per un cos amb dos forats, un per a facilitar la unió amb la banyera i l'altre per a col·locar-hi un cargol regulador
- Perfil d'acer galvanitzat en calent, en forma d'escaire per a suport d'aparells sanitaris murals
- Sifó no registrable de PVC injectat no plastificat
- Maniguet de PVC injectat no plastificat
- Reixeta inoxidable abatible i coixinet de goma per a abocador
- Pasta formada amb hidrocarburs i matèries antioxidants
- Accessoris per a inodors suspesos

### CARACTERÍSTIQUES GENERALS:

En el cas de que el material s'utilitzi en obra pública, l'acord de Govern de la Generalitat de Catalunya de 9 de juny de 1998, exigeix que els materials siguin de qualitat certificada o puguin acreditar un nivell de qualitat equivalent, segons les normes aplicables als estats membres de la Unió Europea o de l'Associació Europea de Lliure Canvi.

També en aquest cas, es procurarà que els esmentats materials disposin de l'etiqueta ecològica europea, regulada en el Reglament (CE) nº 66/2010 o bé altres distintius de la Comunitat Europea.

### TAPAJUNTS, MARXAPEUS I TAPATUBS:

Cal que sigui impermeable.

No ha de tenir taques, escantonaments, falta d'esmalt ni d'altres defectes a les superfícies llises. Ha de tenir un color uniforme i una textura llisa a tota la superfície.

Els angles i les arestes han de ser arrodonits.

Ha de complir les condicions requerides per la DF.

Resistència a les variacions de temperatura (4 immersions a 80°C i 15°C entre 5 i 15 minuts): No han d'aparèixer esquerdes ni clivelles

Duresa de l'esmaltat (fregant 2 minuts amb paper esmerilat sota pressió de 60 g/cm<sup>2</sup>): No ha de perdre la brillantor

Continuïtat de la capa d'esmalt (impregnant un colorant, eliminant-lo després): No ha de deixar senyal de coloració

Resistència al xoc (amb bola d'acer de diàmetre 19 mm i a una alçària de 75 mm): No ha de deixar senyal

Resistència als agents químics (àcid nítric): No han d'aparèixer diferències de tonalitat

### SUPORTS REGULABLES:

No ha de tenir rebaves, arestes vives, sorra de fosa o encenalls.

Alçària màxima del suport: 130 mm

Alçària mínima del suport: 75 mm

### SUPORTS MURALS:

Un costat del suport ha de tenir forats per a la col·locació de cargols contra el parament; l'altre ha de permetre subjectar l'aparell sanitari amb un cargol d'ancoratge i ha de tenir a més, topalls de goma per a que l'aparell hi recolzi.

El recobriments de zinc ha de ser llis, sense discontinuïtats, ni exfoliacions ni d'altres defectes.

Protecció de galvanitzat:  $\geq 275$  g/m<sup>2</sup>

Puresa del zinc: 98,5%

Les condicions de galvanització s'han de verificar d'acord amb les normes UNE 7-183 i UNE 37-501.

Ha de complir les especificacions d'aquestes normes.

### SIFÓ O MANIGUET:

Ha de tenir un interior regular i llis, amb els extrems tallats perpendicularment a l'eix. No hi ha d'haver rebaves, esquerdes, grans o d'altres defectes. Ha de tenir un color uniforme.

El tancament hidràulic del sifó ha de tenir una alçària mínima de 50 mm.

Diàmetre: 110 mm

Densitat (UNE 53-020): 1,35 - 1,46 g/cm<sup>3</sup>

Temperatura de reblaniment Vicat (UNE 53-114):  $> 79^{\circ}\text{C}$

Resistència a la tracció (UNE 53-114):  $\geq 45$  N/mm<sup>2</sup>

Allargament fins a la ruptura (53-114):  $\geq 80\%$

Gruix en qualsevol punt (UNE 53-114):  $\geq 2,2$  mm

Toleràncies per a sifó:

- Ovalació a la longitud efectiva: + 0,9 mm

- Diàmetre exterior mitjà: + 0,3 mm

Toleràncies per a maniguet:

- Ovalació a la longitud efectiva: + 0,9 mm

- Diàmetre exterior mitjà: + 0,4 mm

### REIXA:

La reixeta no ha de tenir picades ni mossegades i el revestiment ha de ser continu al llarg de tota

la superfície. La goma no ha d'estar reseca i no ha de tenir esquerdes ni d'altres defectes superficials.

PASTA:

Ha de ser plàstica, impermeable, resistent a les sals, a les bactèries i a d'altres microorganismes.

Pes específic: 9,2 kN/m<sup>3</sup>

Humitat: < 0,1%

Punt d'inflamació: > 225°C

Punt de degoteig: + 60°C

Temperatura de servei: -20°C - +50°C

Temperatura d'aplicació: -10°C - +40°C

2.- CONDICIONS DE SUBMINISTRAMENT I EMMAGATZEMATGE

TAPAJUNTS I MARXAPEU:

Subministrament: Amb les superfícies protegides.

Ha de portar les dades següents:

- Nom del fabricant o marca comercial
- Instruccions per a la seva instal·lació

Emmagatzematge: Apilats, en llocs protegits d'impactes i de la intempèrie en mòduls de dues unitats i un nombre màxim de tres mòduls separats per taulons de fusta.

TAPATUBS I REIXA:

Subministrament: Amb les superfícies protegides.

Ha de portar les dades següents:

- Nom del fabricant o marca comercial
- Instruccions per a la seva instal·lació

Emmagatzematge: En el seu embalatge, en llocs protegits contra els impactes i la intempèrie.

SUPORTS:

Subministrament: Empaquetats de manera que no es produeixin danys.

Emmagatzematge: En llocs protegits contra els impactes.

SIFÓ I MANIGUET:

Subministrament: En l'albarà de lliurement han de constar-hi les dades següents:

- Nom del fabricant o marca comercial
- Característiques de l'element contingut

Emmagatzematge: En llocs protegits contra els impactes.

PASTA:

Subministrament: En recipients tancats, on figurin les dades següents:

- Nom del fabricant o marca comercial
- Característiques de l'element contingut

Emmagatzematge: En el seu envàs de manera que no s'alterin les seves característiques.

3.- UNITAT I CRITERI D'AMIDAMENT

Unitat d'amidament: la indicada a la descripció de l'element

Criteri d'amidament: quantitat necessària subministrada a l'obra

4.- NORMATIVA DE COMPLIMENT OBLIGATORI

SIFÓ I MANIGUET:

UNE 53114-2:1987 Plásticos. Tubos y accesorios inyectados de poli (cloruro de vinilo) no plastificado para unión con adhesivo y/o junta elástica, utilizados para evacuación de aguas pluviales y residuales. Características y métodos de ensayo.

TAPATUBS, MARXAPEU, TAPAJUNTS, REIXA, SUPORTS, PASTA I ACCESSORI PER A INODORS SUSPESOS:

No hi ha normativa de compliment obligatori.

---

## **BJ - MATERIALS PER A INSTAL·LACIONS DE LAMPISTERIA, REG, APARELLS SANITARIS I PRODUCCIÓ D'AIGUA CALENTA SANITÀRIA**

### **BJ1 - APARELLS SANITARIS**

### **BJ18 - APARELLS SANITARIS PER LA NETEJA**

### **BJ183 - - AIGÜERA DE PLANXA D'ACER INOXIDABLE**

## **0.- ELEMENTS QUE CONTEMPLA EL PLEC**

BJ183-0PGB.

#### 1.- DEFINICIÓ I CONDICIONS DELS ELEMENTS

Aigüeres per encastar o amb suports murals.

S'han considerat els materials següents:

- Porcellana sanitària amb acabat superficial d'esmalt ceràmic, unit íntimament al suport
- Gres amb acabat superficial d'esmalt ceràmic, de color blanc, unit íntimament al suport
- Planxa d'acer, amb una capa de fons d'esmalt ceràmic i un acabat superficial ceràmic, unit íntimament al suport

- Acer inoxidable de qualitat 18/8 crom-níquel, embotida i conformada mecànicament (aigüera)

En la norma UNE-EN 13310 s'anomenen les diferents possibilitats de subjecció d'aquest element:

- Aigüeres murals
- Aigüeres de sobreposar
- Aigüeres d'encastar
- Aigüeres d'enrasar
- Aigüeres sota taulell

#### CARACTERÍSTIQUES GENERALS:

En el cas de que el material s'utilitzi en obra pública, l'acord de Govern de la Generalitat de Catalunya de 9 de juny de 1998, exigeix que els materials siguin de qualitat certificada o puguin acreditar un nivell de qualitat equivalent, segons les normes aplicables als estats membres de la Unió Europea o de l'Associació Europea de Lliure Canvi.

També en aquest cas, es procurarà que els esmentats materials disposin de l'etiqueta ecològica europea, regulada en el Reglament (CE) nº 66/2010 o bé altres distintius de la Comunitat Europea. Cal que sigui impermeable.

Hi ha d'haver drenatge de l'aigua en la cubeta i zona d'escorredor

Han de resistir el calor sec (180 graus) sense que es produeixin canvis superficials.

Resistir els canvis de temperatura sense que es produeixin canvis superficials.

Resistir agents químics i colorants de forma que no es mostri degradació superficial permanent.

Resistència al rallat, les ralles no han de superar 0,1mm i/o la profunditat de la capa superior

Resistència a l'abrasió: la capa superior no s'ha travessat per desgast.

Estabilitat de càrrega; les aigüeres murals no ha de trencar-se o deformar-se en aplicar-se gradualment una càrrega de 150 kg en el centre geomètric de la cubeta.

Caudal del sobreexidor >0,20l/s

Ha de tenir durabilitat: ha de complir els requisits de drenatge, estabilitat de càrrega i de resistència anteriorment anomenats.

L'aparell no ha de tenir defectes superficials que afectin al seu funcionament o neteja, com ara faltes d'esmalt, taques, escantonaments, etc.

L'aparell d'acer inoxidable no ha de tenir taques, deformacions ni d'altres defectes a les superfícies vistes.

Ha de tenir un color uniforme i una textura llisa a tota la superfície.

Els angles i les arestes han de ser arrodonits.

La cubeta de l'aparell ha de tenir un desguàs, de tal manera que permeti el buidat complet, sense que es produeixin embasaments.

L'aparell de planxa d'acer ha de tenir connexions per a la presa de terra.

Les dimensions i la posició dels forats de desguàs i sobreexidor, si existeix, han de correspondre a les indicacions de la norma UNE-EN 695.

Ha de complir les condicions requerides per la DF.

Han de portar el marcatge CE de conformitat amb el que disposa el Reial Decret 1328/1995, de 28 de juliol

Característiques físico-químiques d'aparells sanitaris de ceràmica d'acord amb l'UNE 67001:

- Resistència als àcids: Cap reducció de brillantor
- Resistència als àlcalis: Cap reducció de brillantor
- Resistència als diferents agents químics: Sense alteracions d'aspecte
- Resistència a les taques: Sense reducció de brillantor o taques permanents
- Resistència al xoc tèrmic: Sense signes visibles d'esquarteraments, escrostonaments o esquerdes
- Absorció d'aigua per la massa de porcellana: =< 0,75% pes mostra
- Resistència a les càrregues estàtiques: 1.500 N

Les característiques anteriors s'han de verificar d'acord amb l'UNE 67001.

#### 2.- CONDICIONS DE SUBMINISTRAMENT I EMMAGATZEMATGE

Subministrament: Amb les superfícies protegides.

Emmagatzematge: En llocs protegits contra els impactes i la intempèrie. S'han de col·locar en posició vertical.

#### 3.- UNITAT I CRITERI D'AMIDAMENT

Unitat d'amidament: la indicada a la descripció de l'element

Criteri d'amidament: quantitat necessària subministrada a l'obra

#### 4.- NORMATIVA DE COMPLIMENT OBLIGATORI

UNE-EN 13310:2003 Fregaderos de cocina. Requisitos funcionales y métodos de ensayo.

\* UNE 67001:1988 Aparatos sanitarios cerámicos. Especificaciones técnicas.

#### 5.- CONDICIONS DE CONTROL DE RECEPCIÓ

CONDICIONS DE MARCATGE I CONTROL DE LA DOCUMENTACIÓ:

El subministrador ha de posar a disposició de la DF en el cas que aquesta ho sol·liciti, la

documentació següent, que acredita el marcatge CE, segons el sistema d'avaluació de conformitat aplicable, d'acord amb el que disposa l'apartat 7.2.1 del CTE: - Productes per a preparació de productes alimentaris, neteja de la vaixel·la i evacuació d'aigua residual domèstica: - Sistema 4: Declaració de Prestacions

El símbol normalitzat del marcatge CE ha d'anar acompanyat de la següent informació:

- obre el mateix producte: - Nom i marca identificativa del fabricant - Referència d'aquesta norma europea (UNE-EN 13310)

- n la documentació comercial que acompanya el producte: - Nom i marca identificativa del fabricant - Dos últims dígits de l'any en el que el marcat es va fixar - Direcció declarada del fabricant - Dues darreres xifres del any d'impressió del marcat - Referència d'aquesta norma europea (UNE-EN 13310) - Descripció del producte: nom genèric, material, dimensions,...

- Tipus de producte i informació dels requisits essencials - Informació sobre els requisits essencials: - Facilitat de neteja - Resistència de càrrega (només en aigüeres murals) - Durabilitat

L'aigüera a d'anar acompanyada d'instruccions per a la seva instal·lació, cura i manteniment i nom del fabricant o casa comercial.

OPERACIONS DE CONTROL:

Les tasques de control a realitzar són les següents:

- Sol·licitar del fabricant la documentació dels materials escollits.

- Control de recepció dels materials, comprovant que les seves característiques es corresponen amb l'especificat al projecte.

- Realització i emissió d'informes amb resultats de controls i proves realitzats.

CRITERIS DE PRESA DE MOSTRES:

Es controlarà aleatòriament sobre cada partida recepcionada.

INTERPRETACIÓ DE RESULTATS I ACTUACIONS EN CAS D'INCOMPLIMENT:

En cas de discrepàncies amb les exigències del projecte s'ha d'acceptar o refusar el material segons criteri de la DF.

---

## **BJ - MATERIALS PER A INSTAL·LACIONS DE LAMPISTERIA, REG, APARELLS SANITARIS I PRODUCCIÓ D'AIGUA CALENTA SANITÀRIA**

### **BJ2 - AIXETES I ACCESSORIS PER A APARELLS SANITARIS**

#### **BJ21 - AIXETES PER A APARELLS SANITARIS**

##### **BJ210- - AIXETA PER A AIGÜERA**

### **0.- ELEMENTS QUE CONTEMPLA EL PLEC**

BJ210-0SFT,BJ210-0SFU.

#### **1.- DEFINICIÓ I CONDICIONS DELS ELEMENTS**

Aixetes o bateries de llautó per a aigüeres, de diferents tipus i de diferents diàmetres d'entrada i de sortida.

Tots els elements són de llautó cromat, daurat o esmaltat.

S'han considerat els tipus següents:

- Mescladora
- Monocomandament
- Senzilla

#### **CARACTERÍSTIQUES GENERALS:**

En el cas de que el material s'utilitzi en obra pública, l'acord de Govern de la Generalitat de Catalunya de 9 de juny de 1998, exigeix que els materials siguin de qualitat certificada o puguin acreditar un nivell de qualitat equivalent, segons les normes aplicables als estats membres de la Unió Europea o de l'Associació Europea de Lliure Canvi.

També en aquest cas, es procurarà que els esmentats materials disposin de l'etiqueta ecològica europea, regulada en el Reglament (CE) n° 66/2010 o bé altres distintius de la Comunitat Europea. No ha de tenir picades ni altres desperfectes. El revestiment ha de ser continu al llarg de tota la superfície.

Ha de tenir un color uniforme i una textura llisa a tota la superfície.

Els elements de llautó cromat o daurat han d'estar recoberts exteriorment amb dues capes, una de níquel i una altra de crom.

---

Les peces interiors han de ser de materials resistents a la corrosió i a les incrustacions calcàries. Els angles i les arestes han de ser arrodonits.

En l'aixeta senzilla, el comandament d'accionament ha de dur un distintiu blau per a l'aigua freda i un distintiu vermell per a l'aigua calenta.

El mecanisme de comandament ha de permetre un accionament d'obertura, de tancament, de regulació de cabal (i de barreja d'aigua en l'aixeta mescladora o monocomandament), suau i precís.

En l'aixeta mescladora, l'òrgan de comandament de l'aigua calenta ha d'estar col·locat a l'esquerra amb el distintiu vermell i el de l'aigua freda a la dreta amb el distintiu blau.

En l'aixeta monocomandament, l'òrgan de comandament ha d'indicar amb els distintius vermell i blau el sentit de gir per a obtenir aigua calenta o aigua freda.

Ha de complir les condicions requerides per la DF.

Cabal mínim d'aigua a 3 bar (UNE 19703): 0,2 l/s

Gruix del cos:  $\geq 2$  mm

Gruix de la primera capa de recobriment:  $\geq 5$  micres

Gruix de la segona capa de recobriment:  $\geq 0,25$  micres

Resistència a la corrosió del recobriment (UNE 37551): No han d'aparèixer bombolles, exfoliacions, picades o desaparicions de recobriment

Adherència del recobriment (UNE 37551): No s'ha de produir escames ni desprendiments

Estanquitat de l'aigua amb l'obturador tancat abans i després de la col·locació, a 16 bar (UNE 19703): No s'han de produir fuites

Estanquitat de l'aigua amb l'obturador obert i la boca tapada abans i després de la col·locació, a 4 bar (UNE 19703): No s'han de produir fuites

Resistència mecànica amb l'obturador tancat amb pressió de 25 bar (UNE 19703): No s'han de produir deformacions permanents

Resistència a torsió de l'òrgan de maniobra (UNE 19703):  $\geq 6$  N m

## 2.- CONDICIONS DE SUBMINISTRAMENT I EMMAGATZEMATGE

Subministrament: En bossa de plàstic dins de la caixa protectora.

Emmagatzematge: En el seu embalatge, en llocs protegits contra els impactes i la intempèrie.

## 3.- UNITAT I CRITERI D'AMIDAMENT

Unitat d'amidament: la indicada a la descripció de l'element

Criteri d'amidament: quantitat necessària subministrada a l'obra

## 4.- NORMATIVA DE COMPLIMENT OBLIGATORI

No hi ha normativa de compliment obligatori.

## 5.- CONDICIONS DE CONTROL DE RECEPCIÓ

CONDICIONS DE MARCATGE I CONTROL DE LA DOCUMENTACIÓ:

Cada bossa o caixa ha de portar de forma indeleble i visible les dades següents:

- Nom del fabricant o marca comercial
- Instruccions d'instal·lació i muntatge

OPERACIONS DE CONTROL:

Les tasques de control a realitzar són les següents:

- Sol·licitar del fabricant la documentació dels materials escollits.
- Control de recepció dels materials, comprovant que les seves característiques es corresponen amb l'especificat al projecte.
- Realització i emissió d'informes amb resultats de controls i proves realitzats.

CRITERIS DE PRESA DE MOSTRES:

Es controlarà aleatòriament sobre cada partida recepcionada.

INTERPRETACIÓ DE RESULTATS I ACTUACIONS EN CAS D'INCOMPLIMENT:

En cas de discrepàncies amb les exigències del projecte s'ha d'acceptar o refusar el material segons criteri de la DF.

---

## **BJ - MATERIALS PER A INSTAL·LACIONS DE LAMPISTERIA, REG, APARELLS SANITARIS I PRODUCCIÓ D'AIGUA CALENTA SANITÀRIA**

### **BJ2 - AIXETES I ACCESSORIS PER A APARELLS SANITARIS**

#### **BJ21 - AIXETES PER A APARELLS SANITARIS**

##### **BJ215- - AIXETA PER A INODOR**

### 0.- ELEMENTS QUE CONTEMPLA EL PLEC

BJ215-0RRW.

#### 1.- DEFINICIÓ I CONDICIONS DELS ELEMENTS

Aixetes i accessoris de llautó cromat per a inodors, de diferents tipus i de diferents diàmetres d'entrada i de sortida.

S'han considerat els elements següents:

- Fluxor amb aixeta de regulació i tub de descàrrega incorporats
- Aixeta de regulació amb tub d'enllaç incorporat

#### CARACTERÍSTIQUES GENERALS:

En el cas de que el material s'utilitzi en obra pública, l'acord de Govern de la Generalitat de Catalunya de 9 de juny de 1998, exigeix que els materials siguin de qualitat certificada o puguin acreditar un nivell de qualitat equivalent, segons les normes aplicables als estats membres de la Unió Europea o de l'Associació Europea de Lliure Canvi.

També en aquest cas, es procurarà que els esmentats materials disposin de l'etiqueta ecològica europea, regulada en el Reglament (CE) n° 66/2010 o bé altres distintius de la Comunitat Europea. No ha de tenir picades ni altres desperfectes. El revestiment ha de ser continu al llarg de tota la superfície.

Ha de tenir un color uniforme i una textura llisa a tota la superfície.

Exteriorment ha d'estar recobert amb dues capes, una de níquel i una altra de crom. Les peces interiors han de ser de materials resistents a la corrosió i a les incrustacions calcàries.

Els angles i les arestes han de ser arrodonits.

Ha de complir les condicions requerides per la DF.

Gruix del cos:  $\geq 2$  mm

Gruix de la primera capa de recobriment:  $\geq 5$  micres

Gruix de la segona capa de recobriment (cromat):  $\geq 0,25$  micres

Resistència a la corrosió del recobriment (UNE 37551): No han d'aparèixer bombolles, exfoliacions, picades o desaparicions de recobriment

Adherència del recobriment (UNE 37551): No s'ha de produir escames ni desprendiments

Estanquitat de l'aigua amb l'obturador tancat abans i després de la col·locació, a 16 bar (UNE 19703): No s'han de produir fuites

Estanquitat de l'aigua amb l'obturador obert i la boca tapada abans i després de la col·locació, a 4 bar (UNE 19703): No s'han de produir fuites

#### FLUXOR:

La maneta o el polsador han de permetre un accionament suau i precís d'obertura i de tancament.

Temps de sortida d'aigua: 6 - 7 s

Cabal mínim d'aigua: 1,5 - 2 l/s

#### AIXETA:

L'aixeta ha de permetre un accionament suau i precís d'obertura, de tancament i de regulació del cabal.

Cabal mínim d'aigua a 3 bar (UNE 19703): 0,2 l/s

#### 2.- CONDICIONS DE SUBMINISTRAMENT I EMMAGATZEMATGE

Subministrament: En bossa de plàstic dins de la caixa protectora.

Emmagatzematge: En el seu embalatge, en llocs protegits contra els impactes i la intempèrie.

#### 3.- UNITAT I CRITERI D'AMIDAMENT

Unitat d'amidament: la indicada a la descripció de l'element

Criteri d'amidament: quantitat necessària subministrada a l'obra

#### 4.- NORMATIVA DE COMPLIMENT OBLIGATORI

No hi ha normativa de compliment obligatori.

#### 5.- CONDICIONS DE CONTROL DE RECEPCIÓ

##### CONDICIONS DE MARCATGE I CONTROL DE LA DOCUMENTACIÓ:

Cada bossa o caixa ha de portar de forma indeleble i visible les dades següents:

- Nom del fabricant o marca comercial
- Instruccions d'instal·lació i muntatge

##### OPERACIONS DE CONTROL:

Les tasques de control a realitzar són les següents:

- Sol·licitar del fabricant la documentació dels materials escollits.
- Control de recepció dels materials, comprovant que les seves característiques es corresponen amb l'especificat al projecte.
- Realització i emissió d'informes amb resultats de controls i proves realitzats.

##### CRITERIS DE PRESA DE MOSTRES:

Es controlarà aleatòriament sobre cada partida recepcionada.

##### INTERPRETACIÓ DE RESULTATS I ACTUACIONS EN CAS D'INCOMPLIMENT:

En cas de discrepàncies amb les exigències del projecte s'ha d'acceptar o refusar el material segons criteri de la DF.

---

## **BJ - MATERIALS PER A INSTAL·LACIONS DE LAMPISTERIA, REG, APARELLS SANITARIS I PRODUCCIÓ D'AIGUA CALENTA SANITÀRIA**

### **BJ2 - AIXETES I ACCESSORIS PER A APARELLS SANITARIS**

#### **BJ21 - AIXETES PER A APARELLS SANITARIS**

##### **BJ218- - AIXETA MONOCOMANDAMENT PER A DUTXA**

### 0.- ELEMENTS QUE CONTEMPLA EL PLEC

#### BJ218-ORHX.

##### 1.- DEFINICIÓ I CONDICIONS DELS ELEMENTS

Aixetes i accessoris de llautó i d'alumini per a dutxes, de diferents tipus i de diferents diàmetres d'entrada i de sortida.

S'han considerat els elements següents:

- Aixeta de llautó cromat, daurat o esmaltat
- Braç de dutxa d'alumini anoditzat
- Ruixador fix o amb ròtula, d'aspersió fixa o regulable d'alumini anoditzat, sintètic o de llautó cromat
- Suport per a dutxa de telèfon de llautó cromat, daurat o esmaltat
- Tub flexible per a dutxa de telèfon d'alumini anoditzat o sintètic
- Dutxa de telèfon sintètica, d'aspersió fixa o regulable
- Sortida per a dutxa de telèfon de llautó cromat, daurat o esmaltat

S'han considerat els següents tipus d'aixetes:

- Mescladora
- Mescladora termostàtica
- Monocomandament
- Temporitzada

##### CARACTERÍSTIQUES GENERALS:

En el cas de que el material s'utilitzi en obra pública, l'acord de Govern de la Generalitat de Catalunya de 9 de juny de 1998, exigeix que els materials siguin de qualitat certificada o puguin acreditar un nivell de qualitat equivalent, segons les normes aplicables als estats membres de la Unió Europea o de l'Associació Europea de Lliure Canvi.

També en aquest cas, es procurarà que els esmentats materials disposin de l'etiqueta ecològica europea, regulada en el Reglament (CE) n° 66/2010 o bé altres distintius de la Comunitat Europea. No ha de tenir picades ni altres defectes. El revestiment ha de ser continu al llarg de tota la superfície.

Ha de tenir un color uniforme i una textura llisa a tota la superfície.

Les peces interiors han de ser de materials resistents a la corrosió i a les incrustacions calcàries. Els angles i les arestes han de ser arrodonits.

El ruixador o la dutxa de telèfon, han de proporcionar l'aspersió del cabal admès per l'aixeta. Ha de complir les condicions requerides per la DF.

##### AIXETA:

El mecanisme de comandament ha de permetre un accionament d'obertura, de tancament, de regulació de cabal i de barreja d'aigua suau i precís.

En l'aixeta temporitzada, el polsador ha de permetre un accionament suau i precís de l'obertura.

En l'aixeta mescladora, l'òrgan de comandament de l'aigua calenta ha d'estar col·locat a l'esquerra amb el distintiu vermell i el de l'aigua freda a la dreta amb el distintiu blau.

En l'aixeta monocomandament, l'òrgan de comandament ha d'indicar amb els distintius vermell i blau el sentit de gir per a obtenir aigua calenta o aigua freda.

En l'aixeta termostàtica, el comandament d'accionament no ha de permetre que l'aigua superi els 45°C.

Cabal mínim d'aigua a 3 bar (UNE 19703): 0,2 l/s

Gruix del cos:  $\geq 2$  mm

Estanquitat de l'aigua amb l'obturador tancat abans i després de la col·locació, a 16 bar (UNE 19703): No s'han de produir fuites

Estanquitat de l'aigua amb l'obturador obert i la boca tapada abans i després de la col·locació, a 4 bar (UNE 19703): No s'han de produir fuites

Resistència mecànica amb l'obturador tancat amb pressió de 25 bar (UNE 19703): No s'han de produir deformacions permanents

Resistència a torsió de l'òrgan de maniobra (UNE 19703):  $\geq 6$  N m

##### ELEMENTS DE LLAUTÓ:

Els elements de llautó cromat o daurat han d'estar recoberts exteriorment amb dues capes, una de



níquel i una altra de crom.

Gruix de la primera capa de recobriments:  $\geq 5$  micres

Gruix de la segona capa de recobriments:  $\geq 0,25$  micres

Resistència a la corrosió del recobriments (UNE 37551): No han d'aparèixer bombolles, exfoliacions, picades o desaparicions de recobriments

Adherència del recobriments (UNE 37551): No s'ha de produir escames ni desprendiments

ELEMENTS D'ALUMINI ANODITZAT:

Exteriorment ha d'estar protegit amb una capa d'òxid d'alumini, segellada posteriorment.

Anodització del perfil (UNE 38-010):  $\geq 15$  micres

Qualitat del segellament. Mètode de

la gota colorant (UNE 38-017). Mitjana total (M):  $0 \leq M \leq 2$

2.- CONDICIONS DE SUBMINISTRAMENT I EMMAGATZEMATGE

Subministrament: En bossa de plàstic dins de la caixa protectora.

Emmagatzematge: En el seu embalatge, en llocs protegits contra els impactes i la intempèrie.

3.- UNITAT I CRITERI D'AMIDAMENT

Unitat d'amidament: la indicada a la descripció de l'element

Criteri d'amidament: quantitat necessària subministrada a l'obra

4.- NORMATIVA DE COMPLIMENT OBLIGATORI

No hi ha normativa de compliment obligatori.

5.- CONDICIONS DE CONTROL DE RECEPCIÓ

CONDICIONS DE MARCATGE I CONTROL DE LA DOCUMENTACIÓ:

Cada bossa o caixa ha de portar de forma indeleble i visible les dades següents:

- Nom del fabricant o marca comercial
- Instruccions d'instal·lació i muntatge

OPERACIONS DE CONTROL:

Les tasques de control a realitzar són les següents:

- Sol·licitar del fabricant la documentació dels materials escollits.
- Control de recepció dels materials, comprovant que les seves característiques es corresponen amb l'especificat al projecte.
- Realització i emissió d'informes amb resultats de controls i proves realitzats.

CRITERIS DE PRESA DE MOSTRES:

Es controlarà aleatòriament sobre cada partida recepcionada.

INTERPRETACIÓ DE RESULTATS I ACTUACIONS EN CAS D'INCOMPLIMENT:

En cas de discrepàncies amb les exigències del projecte s'ha d'acceptar o refusar el material segons criteri de la DF.

---

## **BJ - MATERIALS PER A INSTAL·LACIONS DE LAMPISTERIA, REG, APARELLS SANITARIS I PRODUCCIÓ D'AIGUA CALENTA SANITÀRIA**

### **BJ3 - DESGUASSOS I ACCESSORIS PER A APARELLS SANITARIS**

#### **BJ32 - DESGUÀS DE LLAUTÓ PER A LAVABO**

##### **0.- ELEMENTS QUE CONTEMPLA EL PLEC**

###### **BJ32-ORM1.**

###### **1.- DEFINICIÓ I CONDICIONS DELS ELEMENTS**

Dispositius per a acoplar l'aparell sanitari a la xarxa d'evacuació.

S'han considerat els elements següents:

- Desguàs recte
- Desguàs sifònic
- Desguàs de pipa
- Sifò registrable
- Sifò de botella
- Sifò amb vàlvula de ventilació

CARACTERÍSTIQUES GENERALS:

Les superfícies interiors i exteriors han de ser llises, sense ranures, ampolles o qualsevol altre defecte superficial que pugui alterar el funcionament del dispositiu.

Les superfícies revestides electrolíticament han de complir els requisits de la norma UNE-EN 248.

Totes les peces han de resistir l'acció de l'aigua residual domèstica en un interval de temperatures

---

entre 20 i 95°C.

Les mides de les peces han de permetre la col·locació correcta a l'aparell sanitari i la connexió a la xarxa d'evacuació.

**DESGUÀS O SIFÓ SENSE VÀLVULA DE VENTILACIÓ:**

Les dimensions i formes compliran els requeriments de la norma UNE-EN 274-1.

Cabal de desguàs per a Lavabo i bidet:

- Desguàs:  $\geq 0,6$  l/s
- Desguàs amb sifó:  $\geq 0,5$  l/s
- Sifó:  $\geq 0,6$  l/s
- Sobreexidor:  $\geq 0,25$  l/s

Estanquitat del desguàs: No ha de tenir fuites

Fuita màxima del desguàs amb tap o vàlvula:  $\leq 1$  l/h

Les anteriors característiques s'han de determinar segons la norma UNE-EN 274-2.

**2.- CONDICIONS DE SUBMINISTRAMENT I EMMAGATZEMATGE**

**SUBMINISTRAMENT I EMMAGATZEMATGE:**

Subministrament: En bossa de plàstic dins de la caixa protectora.

Emmagatzematge: En el seu embalatge, en llocs protegits contra els impactes i la intempèrie.

**CONDICIONS DE MARCATGE I CONTROL DE LA DOCUMENTACIÓ PER A DESGUÀS O SIFÓ SENSE VÀLVULA DE VENTILACIÓ:**

Les peces o l'envoltori ha de portar de forma indeleble i visible les dades següents:

- Nom del fabricant o marca comercial
- Referència a la norma UNE-EN 274-1

**3.- UNITAT I CRITERI D'AMIDAMENT**

Unitat d'amidament: la indicada a la descripció de l'element

Criteri d'amidament: quantitat necessària subministrada a l'obra

**4.- NORMATIVA DE COMPLIMENT OBLIGATORI**

**DESGUÀS O SIFÓ SENSE VÀLVULA DE VENTILACIÓ:**

\* UNE-EN 274-1:2002 Accesorios de desagüe para aparatos sanitarios. Parte 1: Requisitos.

---

## **BJ - MATERIALS PER A INSTAL·LACIONS DE LAMPISTERIA, REG, APARELLS SANITARIS I PRODUCCIÓ D'AIGUA CALENTA SANITÀRIA**

### **BJ3 - DESGUASSOS I ACCESSORIS PER A APARELLS SANITARIS**

#### **BJ33- - DESGUÀS PER A AIGÜERA**

##### **0.- ELEMENTS QUE CONTEMPLA EL PLEC**

**BJ33-CW0J.**

##### **1.- DEFINICIÓ I CONDICIONS DELS ELEMENTS**

Dispositius per a acoplar l'aparell sanitari a la xarxa d'evacuació.

S'han considerat els elements següents:

- Desguàs recte
- Desguàs sifònic
- Desguàs de pipa
- Sifò registrable
- Sifò de botella
- Sifò amb vàlvula de ventilació

**CARACTERÍSTIQUES GENERALS:**

Les superfícies interiors i exteriors han de ser llises, sense ranures, ampelles o qualsevol altre defecte superficial que pugui alterar el funcionament del dispositiu.

Les superfícies revestides electrolíticament han de complir els requisits de la norma UNE-EN 248.

Totes les peces han de resistir l'acció de l'aigua residual domèstica en un interval de temperatures entre 20 i 95°C.

Les mides de les peces han de permetre la col·locació correcta a l'aparell sanitari i la connexió a la xarxa d'evacuació.

**DESGUÀS O SIFÓ SENSE VÀLVULA DE VENTILACIÓ:**

Les dimensions i formes compliran els requeriments de la norma UNE-EN 274-1.

Cabal de desguàs per a aigüera:

- Desguàs:  $\geq 0,7$  l/s
  - Desguàs amb sifó:  $\geq 0,6$  l/s
-

- Sifó:  $\geq 0,7$  l/s

- Sobreeixidor:  $\geq 0,25$  l/s

Estanquitat del desguàs: No ha de tenir fuites

Fuita màxima del desguàs amb tap o vàlvula:  $\leq 1$  l/h

Les anteriors característiques s'han de determinar segons la norma UNE-EN 274-2.

2.- CONDICIONS DE SUBMINISTRAMENT I EMMAGATZEMATGE

SUBMINISTRAMENT I EMMAGATZEMATGE:

Subministrament: En bossa de plàstic dins de la caixa protectora.

Emmagatzematge: En el seu embalatge, en llocs protegits contra els impactes i la intempèrie.

CONDICIONS DE MARCATGE I CONTROL DE LA DOCUMENTACIÓ PER A DESGUÀS O SIFÓ SENSE VÀLVULA DE VENTILACIÓ:

Les peces o l'envoltori ha de portar de forma indeleble i visible les dades següents:

- Nom del fabricant o marca comercial

- Referència a la norma UNE-EN 274-1

3.- UNITAT I CRITERI D'AMIDAMENT

Unitat d'amidament: la indicada a la descripció de l'element

Criteri d'amidament: quantitat necessària subministrada a l'obra

4.- NORMATIVA DE COMPLIMENT OBLIGATORI

DESGUÀS O SIFÓ SENSE VÀLVULA DE VENTILACIÓ:

\* UNE-EN 274-1:2002 Accesorios de desagüe para aparatos sanitarios. Parte 1: Requisitos.

---

## **BJ - MATERIALS PER A INSTAL·LACIONS DE LAMPISTERIA, REG, APARELLS SANITARIS I PRODUCCIÓ D'AIGUA CALENTA SANITÀRIA**

### **BJ3 - DESGUASSOS I ACCESSORIS PER A APARELLS SANITARIS**

#### **BJ35- - DESGUÀS PER A PLAT DE DUTXA**

##### **0.- ELEMENTS QUE CONTEMPLA EL PLEC**

###### **BJ35-FFU9.**

###### **1.- DEFINICIÓ I CONDICIONS DELS ELEMENTS**

Dispositius per a acoplar l'aparell sanitari a la xarxa d'evacuació.

S'han considerat els elements següents:

- Desguàs recte

- Desguàs sifònic

- Desguàs de pipa

- Sifò registrable

- Sifò de botella

- Sifò amb vàlvula de ventilació

CARACTERÍSTIQUES GENERALS:

Les superfícies interiors i exteriors han de ser llises, sense ranures, ampolles o qualsevol altre defecte superficial que pugui alterar el funcionament del dispositiu.

Les superfícies revestides electrolíticament han de complir els requisits de la norma UNE-EN 248.

Totes les peces han de resistir l'acció de l'aigua residual domèstica en un interval de temperatures entre 20 i 95°C.

Les mides de les peces han de permetre la col·locació correcta a l'aparell sanitari i la connexió a la xarxa d'evacuació.

DESGUÀS O SIFÓ SENSE VÀLVULA DE VENTILACIÓ:

Les dimensions i formes compliran els requeriments de la norma UNE-EN 274-1.

Cabal de desguàs per a plat de dutxa:  $\geq 0,4$  l/s

Estanquitat del desguàs: No ha de tenir fuites

Fuita màxima del desguàs amb tap o vàlvula:  $\leq 1$  l/h

Les anteriors característiques s'han de determinar segons la norma UNE-EN 274-2.

2.- CONDICIONS DE SUBMINISTRAMENT I EMMAGATZEMATGE

SUBMINISTRAMENT I EMMAGATZEMATGE:

Subministrament: En bossa de plàstic dins de la caixa protectora.

Emmagatzematge: En el seu embalatge, en llocs protegits contra els impactes i la intempèrie.

CONDICIONS DE MARCATGE I CONTROL DE LA DOCUMENTACIÓ PER A DESGUÀS O SIFÓ SENSE VÀLVULA DE VENTILACIÓ:

Les peces o l'envoltori ha de portar de forma indeleble i visible les dades següents:

- Nom del fabricant o marca comercial

---

- Referència a la norma UNE-EN 274-1

3.- UNITAT I CRITERI D'AMIDAMENT

Unitat d'amidament: la indicada a la descripció de l'element

Criteri d'amidament: quantitat necessària subministrada a l'obra

4.- NORMATIVA DE COMPLIMENT OBLIGATORI

DESGUÀS O SIFÓ SENSE VÀLVULA DE VENTILACIÓ:

\* UNE-EN 274-1:2002 Accesorios de desagüe para aparatos sanitarios. Parte 1: Requisitos.

---

**BJ - MATERIALS PER A INSTAL·LACIONS DE LAMPISTERIA, REG, APARELLS SANITARIS I PRODUCCIÓ D'AIGUA CALENTA SANITÀRIA**

**BJ3 - DESGUASSOS I ACCESSORIS PER A APARELLS SANITARIS**

**BJ3F - SIFÓ PER A AIGÜERA**

**0.- ELEMENTS QUE CONTEMPLA EL PLEC**

**BJ3F-0SJJ.**

**1.- DEFINICIÓ I CONDICIONS DELS ELEMENTS**

Dispositius per a acoplar l'aparell sanitari a la xarxa d'evacuació.

S'han considerat els elements següents:

- Desguàs recte
- Desguàs sifònic
- Desguàs de pipa
- Sifò registrable
- Sifò de botella
- Sifò amb vàlvula de ventilació

**CARACTERÍSTIQUES GENERALS:**

Les superfícies interiors i exteriors han de ser llises, sense ranures, ampolles o qualsevol altre defecte superficial que pugui alterar el funcionament del dispositiu.

Les superfícies revestides electrolíticament han de complir els requisits de la norma UNE-EN 248. Totes les peces han de resistir l'acció de l'aigua residual domèstica en un interval de temperatures entre 20 i 95°C.

Les mides de les peces han de permetre la col·locació correcta a l'aparell sanitari i la connexió a la xarxa d'evacuació.

**DESGUÀS O SIFÓ SENSE VÀLVULA DE VENTILACIÓ:**

Les dimensions i formes compliran els requeriments de la norma UNE-EN 274-1.

Cabal de desguàs per a aigüera:

- Desguàs:  $\geq 0,7$  l/s
- Desguàs amb sifó:  $\geq 0,6$  l/s
- Sifó:  $\geq 0,7$  l/s
- Sobreexidor:  $\geq 0,25$  l/s

Estanquitat del desguàs: No ha de tenir fuites

Fuita màxima del desguàs amb tap o vàlvula:  $\leq 1$  l/h

Les anteriors característiques s'han de determinar segons la norma UNE-EN 274-2.

**2.- CONDICIONS DE SUBMINISTRAMENT I EMMAGATZEMATGE**

**SUBMINISTRAMENT I EMMAGATZEMATGE:**

Subministrament: En bossa de plàstic dins de la caixa protectora.

Emmagatzematge: En el seu embalatge, en llocs protegits contra els impactes i la intempèrie.

**CONDICIONS DE MARCATGE I CONTROL DE LA DOCUMENTACIÓ PER A DESGUÀS O SIFÓ SENSE VÀLVULA DE VENTILACIÓ:**

Les peces o l'envoltori ha de portar de forma indeleble i visible les dades següents:

- Nom del fabricant o marca comercial
- Referència a la norma UNE-EN 274-1

3.- UNITAT I CRITERI D'AMIDAMENT

Unitat d'amidament: la indicada a la descripció de l'element

Criteri d'amidament: quantitat necessària subministrada a l'obra

4.- NORMATIVA DE COMPLIMENT OBLIGATORI

DESGUÀS O SIFÓ SENSE VÀLVULA DE VENTILACIÓ:

\* UNE-EN 274-1:2002 Accesorios de desagüe para aparatos sanitarios. Parte 1: Requisitos.

---

**BJ - MATERIALS PER A INSTAL·LACIONS DE LAMPISTERIA, REG, APARELLS SANITARIS I PRODUCCIÓ D'AIGUA CALENTA SANITÀRIA**

**BJA - APARELLS DE PRODUCCIÓ I ACUMULACIÓ D'AIGUA CALENTA SANITÀRIA**

**BJA0- - ACUMULADOR PER A AIGUA CALENTA SANITÀRIA**

**0.- ELEMENTS QUE CONTEMPLA EL PLEC**

**BJA0-177C.**

**1.- DEFINICIÓ I CONDICIONS DELS ELEMENTS**

Acumulador amb cubeta d'acer inoxidable AISI 316, d'acer esmaltat, acer negre o d'acer amb revestiment epoxídic, amb aïllament de poliuretà, per a aigua calenta sanitària, amb una capacitat entre 75 l i 5000 l, per a col·locar en posició vertical.

S'han considerat els tipus següents:

- Sense resistència elèctrica de recolzament
- Amb resistència elèctrica de recolzament

**CARACTERÍSTIQUES GENERALS:**

Ha d'estar format per:

- Cubeta d'aigua calenta sanitària
- Purgador
- Termòstat i beina
- Entrada d'aigua de xarxa
- Sortida d'aigua calenta sanitària
- Termòmetre
- Vàlvula de seguretat

Ha d'estar recobert d'una capa aïllant i de l'envoltant exterior.

L'envoltant ha de tenir a la seva part inferior un forat de drenatge de 5 mm de diàmetre mínim. Ha de tenir un termòstat de treball de rearmament automàtic, un altre de rearmament manual, un control visual de funcionament i, opcionalment, un termòmetre.

Les connexions de l'aigua han de ser identificables en la seva condició de calenta o freda amb un senyal al seu costat gravat de manera indeleble i sobre una superfície fixa.

A l'entrada de l'aigua hi ha d'haver una vàlvula de retenció, i en el circuit hi ha d'haver una vàlvula de seguretat incorporada i, si no hi és, ha de ser subministrada a banda juntament amb l'aparell.

Per al desmuntatge d'elements per al manteniment normal no ha de caldre el desplaçament de l'aparell i l'operació s'ha de poder fer amb l'ajuda d'eines ordinàries.

Les parts en contacte amb l'aigua seràn de materials que no puguin contaminar-la.

La connexió de l'aigua, s'ha de poder fer amb facilitat un cop situat l'element en el seu lloc de treball.

L'entrada i la sortida d'aigua han d'estar clarament indicades.

La temperatura de sortida de l'aigua ha de mesurar-se mitjançant un termopar situat a la canonada de sortida.

Han ser capaç de resistir la pressió de l'aigua que es produeix en l'ús normal.

Han de tenir dispositius de protecció contra la sobrepressió si aquesta supera en 1 bar a la pressió nominal.

El dipòsit d'aigua ha de tenir un punt de buidatge d'obertura fàcil, només amb l'ajuda d'eines ordinàries.

Temperatura de treball:  $\leq 98^{\circ}\text{C}$

Temperatura de seguretat:  $130^{\circ}\text{C}$

Pressió de treball:  $\leq 3$  bar

**AMB RESISTÈNCIA ELÈCTRICA:**

Ha de tenir una resistència elèctrica connectada a la xarxa elèctrica.

Han d'estar protegits contra xocs elèctrics deguts a funcionament anormal o negligència.

Aïllament elèctric (REBT): Classe I

Resistència elèctrica: 2500 W

**2.- CONDICIONS DE SUBMINISTRAMENT I EMMAGATZEMATGE**

Subministrament: Empaquetats sobre palets.

Emmagatzematge: En llocs protegits contra els impactes.

**3.- UNITAT I CRITERI D'AMIDAMENT**

Unitat d'amidament: la indicada a la descripció de l'element

Criteri d'amidament: quantitat necessària subministrada a l'obra

#### 4.- NORMATIVA DE COMPLIMENT OBLIGATORI

Directiva 97/23/CE del parlamento europeo y del consejo, de 29 de mayo de 1997, relativa a la aproximacion de las legislaciones de los estados miembros sobre Equipos a Presion.

AMB RESISTÈNCIA ELÈCTRICA:

Real Decreto 842/2002 de 2 de agosto, por el que se aprueba el Reglamento Electrotécnico de Baja Tensión. REBT 2002.

UNE-EN 60335-2-21:1995 Seguridad de los aparatos electrodomesticos y análogos. Parte 2: Requisitos particulares para los termos eléctricos.(Versión oficial EN 60335-2-21 1992).

UNE-EN 60730-1:1994 Dispositivos de control eléctrico automático para uso doméstico y análogo. Parte 1: requisitos generales. (Versión oficial EN 60730-1:1991 + Corrigendum 1993 + A1:1991 + A11:1991).

UNE-EN 60730-2-1:1998 Dispositivos de control eléctrico automático para uso doméstico y análogo. Parte 2: Requisitos particulares para dispositivos de control eléctrico para aparatos electrodomésticos.

#### 5.- CONDICIONS DE CONTROL DE RECEPCIÓ

CONDICIONS DE MARCATGE I CONTROL DE LA DOCUMENTACIÓ:

Cada aparell ha de portar en un lloc ben visible, un cop instal·lat, una placa que indiqui de manera indeleble:

- Identificació del constructor

- Model o tipus

- Símbol del grau d'aïllament

- Pressió nominal en bar

- Capacitat

- Esquema d'instal·lació on s'indiqui la situació de:           - Aixeta de tancament           - Purgador de control d'estanquitat del dispositiu de retenció           - Vàlvula de seguretat

Els aparells amb resistència elèctrica també han d'indicar les dades següents:

- Tensió

- Tipus de corrent elèctric

- Potència

- Intensitat

Els termòstats han de tenir a la seva placa de característiques, a més de les previstes a la norma UNE 20305, la indicació "Termo".

OPERACIONS DE CONTROL:

Les tasques de control a realitzar a escalfadors, acumuladors d'aigua calenta sanitària, són les següents:

- Sol·licitar del fabricant els certificats de les característiques tècniques i homologacions dels equips.

- Control de la documentació tècnica subministrada.

- Contrastar la documentació amb els equips, verificant, tipus de gas (escalfadors a gas) potència calorífica, potència elèctrica (escalfadors elèctrics) i capacitat.

- Verificar l'adequació d'aquestes característiques amb el projecte.

- Control d'identificació dels materials i equips i lloc d'emplaçament

- Verificar l'equip de recirculació a instal·lacions amb escalfador d'aigua centralitzat.

- Realització i emissió d'informes amb resultats de controls i proves realitzats.

CRITERIS DE PRESA DE MOSTRES:

Es comprovarà globalment

INTERPRETACIÓ DE RESULTATS I ACTUACIONS EN CAS D'INCOMPLIMENT:

Es cas de deficiències de material o execució, si es pot esmenar sense canviar materials, es procedirà a fer-ho. En cas contrari es procedirà a canviar tot el material afectat.

En cas de manca d'elements o discrepàncies amb el projecte, es procedirà a l'adequació, d'acord amb el determini la DF.

---

## **BQ - MATERIALS PER A EQUIPAMENTS FIXOS**

### **BQ8 - ELECTRODOMÈSTICS**

#### **BQ80- - CAMPANES EXTRACTORES (D)**

#### **0.- ELEMENTS QUE CONTEMPLA EL PLEC**

**BQ80-H6FU.**

1.- DEFINICIÓ I CONDICIONS DELS ELEMENTS

Campanes extractores.

CARACTERÍSTIQUES GENERALS:

Quan l'aparell arribi a obra amb certificat d'origen industrial que acrediti el compliment de la normativa, la seva recepció s'ha de realitzar comprovant únicament les seves característiques aparents.

El conjunt no ha de tenir cops o defectes superficials.

Ha de complir les especificacions donades al R.E.B.T.

Els dispositius sota tensió elèctrica han d'estar protegits.

S'ha de comprovar que les característiques tècniques de l'aparell corresponguin a les especificades al projecte.

2.- CONDICIONS DE SUBMINISTRAMENT I EMMAGATZEMATGE Subministrament: embalats a caixes amb una placa d'identificació amb la següent informació:

- Nom del fabricant

- Potència

- Aspiració del motor

El fabricant ha de subministrar la documentació tècnica, instruccions, esquemes i plantilles necessaris per al muntatge, connexió de l'element i el manteniment.

Emmagatzematge: En llocs protegits contra els impactes i la intempèrie.

3.- UNITAT I CRITERI D'AMIDAMENT

Unitat d'amidament: la indicada a la descripció de l'element

Criteri d'amidament: quantitat necessària subministrada a l'obra

4.- NORMATIVA DE COMPLIMENT OBLIGATORI

Real Decreto 842/2002 de 2 de agosto, por el que se aprueba el Reglamento Electrotécnico de Baja Tensión. REBT 2002.

UNE-EN 61591:1998 Campanas de cocina para uso doméstico. Métodos de medida de la aptitud para la función.

---

**B0 - MATERIALS BÀSICS**

**B07 - MORTERS DE COMPRA**

**B07F - MORTER SENSE ADDITIUS**

0.- ELEMENTS QUE CONTEMPLA EL PLEC

B07F-0LSZ,B07F-0LT6,B07F-0LT4.

1.- DEFINICIÓ I CONDICIONS DELS ELEMENTS

Mescla feta amb sorra, ciment, aigua i calç si és el cas.

CARACTERÍSTIQUES GENERALS:

Tipus de ciment:

- Ciments comuns excepte els tipus CEM II/A

- Ciments de ram de paleta MC

- Ciments blancs BL, quan ho requereixi l'exigència de blancor

Morters per a fàbriques:

- Resistència a compressió:  $\leq 0,75 \times$  Resistència a compressió de la peça - Morter ordinari

(UNE-EN 998-2) en fàbrica no armada:  $\geq M1$  - Morter ordinari (UNE-EN 998-2) en fàbrica armada:

$\geq M5$  - Morter de junt prim o morter lleuger (UNE-EN 998-2):  $\geq M5$

Ha d'estar pastat de forma que s'obtingui una mescla homogènia i sense segregacions.

2.- CONDICIONS DE SUBMINISTRAMENT I EMMAGATZEMATGE

Per a l'elaboració i la utilització del morter, la temperatura ambient ha d'estar entre 5°C i 40°C.

La formigonera ha d'estar neta abans de l'elaboració del morter.

No s'han de mesclar morters de composició diferent.

S'ha d'aplicar abans que passin 2 h des de la pastada.

3.- UNITAT I CRITERI D'AMIDAMENT

m3 de volum necessari elaborat a l'obra.

4.- NORMATIVA DE COMPLIMENT OBLIGATORI

Documento Básico de Seguridad estructural Fábrica DB-SE-F, parte II del CTE, aprobado por el Real

---

Decreto 314/2006.

5.- CONDICIONS DE CONTROL DE RECEPCIÓ

OPERACIONS DE CONTROL:

Les tasques de control a realitzar són les següents:

- Inspecció visual de les condicions de subministrament i recepció del certificat de qualitat del fabricant, d'acord a les exigències del plec de condicions, incloent els resultats corresponents de resistència a compressió (UNE EN 1015-11).

En cas de no presentar aquests resultats, o que la DF tingui dubtes de la seva representativitat, es realitzaran aquests assaigs sobre el material rebut, a càrrec del contractista.

CRITERIS DE PRESA DE MOSTRES:

Els controls s'han de realitzar segons les instruccions de la DF.

INTERPRETACIÓ DE RESULTATS I ACTUACIONS EN CAS D'INCOMPLIMENT:

No es podran utilitzar a l'obra morters sense el corresponent certificat de garantia del fabricant, d'acord a les condicions exigides.

Els valors de consistència i resistència a compressió han de correspondre a les especificacions de projecte.

---

**B0 - MATERIALS BÀSICS**

**B07 - MORTERS DE COMPRA**

**B07G- - MORTER AMB ADDITIUS**

0.- ELEMENTS QUE CONTEMPLA EL PLEC

B07G-0MQC.

1.- DEFINICIÓ I CONDICIONS DELS ELEMENTS

Mescla feta amb sorra, ciment, aigua i calç si és el cas, i eventualment additius.

S'han considerat els següents additius:

- Incluser d'aire
- Hidròfug
- Colorant

CARACTERÍSTIQUES GENERALS:

Tipus de ciment:

- Ciments comuns excepte els tipus CEM II/A
- Ciments de ram de paleta MC
- Ciments blancs BL, quan ho requereixi l'exigència de blancor

Morters per a fàbriques:

- Resistència a compressió:  $\leq 0,75 \times$  Resistència a compressió de la peça - Morter ordinari (UNE-EN 998-2) en fàbrica no armada:  $\geq M1$  - Morter ordinari (UNE-EN 998-2) en fàbrica armada:  $\geq M5$  - Morter de junt prim o morter lleuger (UNE-EN 998-2):  $\geq M5$

Ha d'estar pastat de forma que s'obtingui una mescla homogènia i sense segregacions.

2.- CONDICIONS DE SUBMINISTRAMENT I EMMAGATZEMATGE

Per a l'elaboració i la utilització del morter, la temperatura ambient ha d'estar entre 5°C i 40°C. La formigonera ha d'estar neta abans de l'elaboració del morter.

L'additiu s'ha d'afegir seguint les instruccions del fabricant, en quan a proporcions, moment d'incorporació a la barreja i temps de pastat i utilització.

No s'han de mesclar morters de composició diferent.

S'ha d'aplicar abans que passin 2 h des de la pastada.

3.- UNITAT I CRITERI D'AMIDAMENT

m3 de volum necessari elaborat a l'obra.

4.- NORMATIVA DE COMPLIMENT OBLIGATORI

Documento Básico de Seguridad estructural Fábrica DB-SE-F, parte II del CTE, aprobado por el Real Decreto 314/2006.

5.- CONDICIONS DE CONTROL DE RECEPCIÓ

OPERACIONS DE CONTROL:

Les tasques de control a realitzar són les següents:

- Inspecció visual de les condicions de subministrament i recepció del certificat de qualitat del fabricant, d'acord a les exigències del plec de condicions, incloent els resultats corresponents de resistència a compressió (UNE EN 1015-11).

---



En cas de no presentar aquests resultats, o que la DF tingui dubtes de la seva representativitat, es realitzaran aquests assaigs sobre el material rebut, a càrrec del contractista.

CRITERIS DE PRESA DE MOSTRES:

Els controls s'han de realitzar segons les instruccions de la DF.

INTERPRETACIÓ DE RESULTATS I ACTUACIONS EN CAS D'INCOMPLIMENT:

No es podran utilitzar a l'obra morters sense el corresponent certificat de garantia del fabricant, d'acord a les condicions exigides.

Els valors de consistència i resistència a compressió han de correspondre a les especificacions de projecte.

---

## **B0 - MATERIALS BÀSICS**

### **B07 - MORTERS DE COMPRA**

#### **B07K- - PASTA DE GUIX**

##### **0.- ELEMENTS QUE CONTEMPLA EL PLEC**

B07K-0LR1.

##### **1.- DEFINICIÓ I CONDICIONS DELS ELEMENTS**

Mescla de guix o escaiola i aigua, pastat i llest per a ser utilitzat.

CARACTERÍSTIQUES GENERALS:

Ha d'estar pastat de forma que s'obtingui una mescla homogènia.

En qualsevol cas, la pasta de guix un cop aplicada i adormida, ha de tenir una duresa Shore C  $\geq$  50.

Quantitat d'aigua per cada 25 kg de guix (A):  $17 \leq A \leq 18$  l

Temperatura de l'aigua:  $\geq 5^{\circ}\text{C}$

##### **2.- CONDICIONS DE SUBMINISTRAMENT I EMMAGATZEMATGE**

Per a l'elaboració i la utilització de la pasta, la temperatura ambient ha d'estar entre  $5^{\circ}\text{C}$  i  $40^{\circ}\text{C}$ .

La pastera ha d'estar neta abans de l'elaboració de la pasta.

##### **3.- UNITAT I CRITERI D'AMIDAMENT**

m<sup>3</sup> de volum necessari elaborat a l'obra.

##### **4.- NORMATIVA DE COMPLIMENT OBLIGATORI**

No hi ha normativa de compliment obligatori.

---

## **B0 - MATERIALS BÀSICS**

### **B0B - ACER I METALL EN PERFILS O BARRES**

#### **B0B6- - ACER EN BARRES CORRUGADES ELABORAT A L'OBRA**

##### **0.- ELEMENTS QUE CONTEMPLA EL PLEC**

B0B6-107E.

##### **1.- DEFINICIÓ I CONDICIONS DELS ELEMENTS**

Barres o conjunts de barres muntades, tallades i conformades, per a elements de formigó armat, elaborades a l'obra.

CARACTERÍSTIQUES GENERALS:

No es pot utilitzar cap acer que tingui picadures o un nivell d'oxidació que pugui afectar a les seves condicions d'adherència. La secció afectada ha de ser  $\leq 1\%$  de la secció inicial.

---

El tallat de barres o filferros s'ha d'ajustar a l'especificat en la DT del projecte. El procés de tall no ha d'alterar les característiques geomètriques o mecàniques dels productes utilitzats. El diàmetre interior del doblegament de les barres ha de complir:

- Ganxos, patilles i ganxos en U: - Diàmetres < 20 mm:  $\geq 4 D$  - Diàmetres  $\geq 20$  mm:  $\geq 7 D$

El diàmetre mínim de doblegament de les barres ha de ser tal que no produeixi compressions excessives en el formigó en la zona de curvatura ni trencaments en la barra.

Tipus acer	Barres doblegades o corbades	
	D $\leq$ 25 mm	D > 25 mm
B 400	10 D	12 D
B 500	12 D	14 D

Els cèrcols o estreps han de seguir les mateixes prescripcions que les barres corrugades.

En els cèrcols o estreps, s'admeten diàmetres de doblegament inferiors per als diàmetres  $\leq 12$  mm, que han de complir:

- No han d'aparèixer principis de fissuració.

- Diàmetre de doblegament:  $\geq 3 D$ ,  $\geq 3$  cm

L'acer redreçat no ha de tenir una variació significativa en les seves propietats, s'admeten variacions dins dels límits següents:

- Deformació sota càrrega màxima:  $\leq 2,5\%$

- Alçària de la corruga: - Diàmetres  $\leq 20$  mm:  $\leq 0,05$  mm - Diàmetres  $> 20$  mm:  $\leq 0,10$  mm

En cap cas, després de la manipulació, ha d'aparèixer principis de fissuració en els elements.

Toleràncies:

- Llargària en barres tallades o doblegades: - L  $\leq 6000$  mm: - 20 mm, + 50 mm - L  $> 6000$  mm: - 30 mm, + 50 mm

(on L es la llargària recta de les barres)

- Llargària en estreps o cèrcols: - Diàmetres  $\leq 25$  mm:  $\pm 16$  mm - Diàmetres  $> 25$  mm: - 24 mm, + 20 mm

(on la llargària es la del rectangle que circumscriu l'element)

- Diferència entre llargàries dels costats paral·lels de l'element:  $\leq 10$  mm

- Angle de doblegat de ganxos, patilles, ganxos en U i altres barres corbades:  $\pm 5^\circ$

## 2.- CONDICIONS DE SUBMINISTRAMENT I EMMAGATZEMATGE

La DF ha d'aprovar els plànols d'especejament de l'armadura, elaborats per la instal·lació de ferralla.

El doblegat de les armadures s'ha de fer a temperatura ambient, mitjançant doblegadores mecàniques i a velocitat constant, amb l'ajut de mandrí, de manera que es garanteixi una curvatura constant en tota la zona.

Si es necessari fer desdobleaments, s'han de realitzar de manera que no es produeixi fissures o trencaments en les barres. En cas de desdobleament d'armadures en calent, s'ha de prendre les precaucions necessàries per a no malmetre el formigó amb les altes temperatures

Les barres que s'han de doblegar, han d'anar envoltades de cèrcols o estreps en la zona del colze.

El redreçat de l'acer subministrat en rotlle, s'ha de fer amb maquinària específica que compleixi l'especificat en l'article 49.2.2 del CODI ESTRUCTURAL.

El tallat de barres o filferros s'ha de realitzar per mitjans manuals (cisalla, etc.) o maquinària específica de tall automàtic.

No s'han d'adreçar els colzes excepte si es pot verificar que es realitza sense danys.

No s'han de doblegar un nombre elevat de barres en la mateixa secció d'una peça.

## 3.- UNITAT I CRITERI D'AMIDAMENT

kg de pes necessari elaborat a l'obra, calculat amb el pes unitari teòric o qualsevol altre expressament acceptat per la DF.

Aquest criteri inclou les pèrdues de material com a conseqüència de les operacions específiques d'aquests treballs, com ara retalls i lligaments.

## 4.- NORMATIVA DE COMPLIMENT OBLIGATORI

Real Decreto 470/2021, de 29 de junio, por el que se aprueba el Código Estructural.

#

## **P - PARTIDES D'OBRA I CONJUNTS**

### **P1 - TREBALLS PREVIS I D'IMPLANTACIÓ, PROTECCIONS INDIVIDUALS I COL·LECTIVES I MESURES PREVENTIVES**

#### **P12 - IMPLANTACIONS D'OBRA**

#### **P127 - MUNTATGE I DESMUNTATGE DE BASTIDA TUBULAR**

##### **0.- ELEMENTS QUE CONTEMPLA EL PLEC**

##### **P127-EKJN.**

###### **1.- DEFINICIÓ I CONDICIONS DE LES PARTIDES D'OBRA EXECUTADES**

Muntatge i desmuntatge dels elements que formen la bastida o el pont penjant, i lloguer dels mateixos el temps que estiguin muntats.

L'execució de la unitat d'obra inclou les operacions següents:

Muntatge i desmuntatge de bastida:

- Replanteig dels recolzaments horitzontals i verticals
- Neteja i preparació del pla de recolzament, i protecció dels espais afectats
- Muntatge i col·locació dels elements estructurals de la bastida
- Col·locació dels dispositius de subjecció i arriostament de la bastida
- Col·locació de les plataformes de treball
- Col·locació dels elements de protecció, accés i senyalització
- Desmuntatge i retirada de la bastida

###### **CONDICIONS GENERALS:**

La bastida muntada ha de ser estable per a les càrregues de treball i de vent, calculades d'acord amb la norma UNE 76-502-90.

Els punts on es recolzin els peus han de resistir les càrregues previstes a la DT de la bastida. Han de ser horitzontals.

La bastida ha d'estar muntada d'acord amb la documentació i les especificacions de la casa subministradora.

Han d'estar fets tots els arriostaments horitzontals, en llocs que puguin resistir les empentes horitzontals previstes al càlcul sense deformacions ni danys.

Les plataformes de treball han de tenir una amplada mínima de 60 cm si no s'ha de dipositar material i de 80 cm en altre cas. L'amplada mínima de pas en un punt es de 50 cm.

Les plataformes de treball han d'estar protegides amb una barana formada per un tub superior a 1000 mm d'alçada, un tub intermedi a 520 mm d'alçada i un sòcol de 150 mm d'alçada a tocar de la plataforma.

A la banda de la plataforma de treball que estigui en contacte amb el parament vertical, si la separació es igual o inferior a 30 cm, pot no estar col·locada la barana.

Han d'estar col·locats tots els elements de protecció de caiguda de materials previstos a la DT, per tal de garantir la seguretat a la zona d'influència de la bastida.

Les plataformes de treball han de ser accessibles per un sistema d'escales fixes, interior o exterior, que compleixin les condicions de seguretat fixades pel RD 486/1997 "Disposiciones mínimas de Seguridad y Salud en los lugares de trabajo"

Si la bastida ha d'estar coberta amb veles, cal que la trama d'aquestes (proporció de forats ) correspongui amb els supòsits de càlcul.

La bastida i els desviaments de trànsit, de vianants o de vehicles, han d'estar degudament senyalitzats i protegits.

Distàncies entre la bastida i línies elèctriques amb cables nus:

- Línies amb tensió => 66.000 V: => 5 m
- Línies amb tensió < 66.000 V: => 3 m

Amb la periodicitat que indiqui la casa subministradora de la bastida, i especialment després de pluges, neu o vent, cal revisar les condicions d'unió dels elements de la bastida.

Si hi ha neu a les plataformes de treball, s'ha de treure. En cas de glaçades, cal garantir que no hi hagin superfícies lliscants a les plataformes de treball.

###### **2.- CONDICIONS DEL PROCÉS D'EXECUCIÓ**

Abans de començar el muntatge de la bastida cal comprovar la base de recolzament, l'existència de serveis, especialment línies elèctriques que puguin interferir, etc.

No s'han de fer feines de muntatge o desmuntatge amb pluja, vent o neu.

Les feines de muntatge i desmuntatge les han de fer personal especialitzat.

S'ha de treballar per trams horitzontal, de manera que no resti més d'un tram de bastida sense arriostar.

No s'ha d'utilitzar la bastida fins que estigui completament muntada, amb tots els arriostaments, fixacions i proteccions col·locats.

###### **3.- UNITAT I CRITERI D'AMIDAMENT**

**BASTIDA TUBULAR:**

m2 de superfície amidada segons les especificacions de la DT, en mòduls de 5 m2.

**4.- NORMATIVA DE COMPLIMENT OBLIGATORI**

Real Decreto 1627/1997, de 24 de octubre, por el que se establecen disposiciones mínimas de seguridad y de salud en las obras de construcción.

UNE 76502:1990 Andamios de servicios y de trabajo, con elementos prefabricados. Materiales, medidas, cargas de proyecto y requisitos de seguridad.

UNE 76503:1991 Uniones, espigas ajustables y placas de asiento para andamios de trabajo y puntales de entibación de tubos de acero. Requisitos. Ensayos.

UNE-EN 39:2001 Tubos de acero libres para andamiajes y acoplamientos. Condiciones técnicas de suministro.

---

**P1 - TREBALLS PREVIS I D'IMPLANTACIÓ, PROTECCIONS INDIVIDUALS I COL·LECTIVES I MESURES PREVENTIVES**

**P15 - PROTECCIONS COL·LECTIVES**

**P151 - PROTECCIONS CONTRA CAIGUDES**

**P151A - PROTECCIÓ COL·LECTIVA AMB BARANES**

**0.- ELEMENTS QUE CONTEMPLA EL PLEC**

**P151A-45RB.**

**1.- DEFINICIÓ I CONDICIONS DE LES PARTIDES D'OBRA EXECUTADES**

Sistemes de Protecció Col·lectiva (SPC) són un conjunt de peces o òrgans units entre si, associats de forma solidària, destinat a l'apantallament i interposició física, que s'oposa a una energia natural que es troba fora de control, amb la finalitat d'impedir o reduir les conseqüències del contacte amb les persones o els béns materials circumdants, susceptibles de protecció.

S'han considerat els tipus de protecció següents:

- Proteccions superficials de caigudes de persones o objectes:
  - Protecció de forats verticals amb vela de lona
  - Protecció de perímetre de sostre amb xarxa i pescants
  - Protecció de perímetre de sostre amb xarxa entre sostres
  - Protecció de forats verticals o horitzontals amb xarxa, malla electrosoldada o taulers de fusta
  - Protecció de bastides i muntacàrregues amb malla de polietilè
  - Protecció de zones inferiors de la caiguda d'objectes amb suports amb mènsula i xarxes
  - Protecció de zones inferiors de la caiguda d'objectes amb estructura i sostre de fusta
  - Protecció front a projecció de partícules incandescents amb manta ignífuga i xarxa de seguretat
  - Protecció de talús amb malla metàl·lica i làmina de polietilè
  - Protecció de projeccions per voladures amb matalàs de xarxa ancorada perimetralment
- Proteccions lineals front a caigudes de persones o objectes:
  - Baranes de protecció del perímetre del sostre, escales o buits a l'estructura
  - Barana de protecció a la coronació d'una excavació
  - Empara d'advertència amb xarxa de poliamida d'1 m d'alçada
  - Plataforma de treball de fins a 1 m amplada amb baranes i sòcol
  - Plataforma de treball en voladís de fins a 1 m amplada amb baranes i sòcol
  - Línia per a subjecció de cinturons de seguretat
  - Passadís de protecció front a caigudes d'objectes, amb sostre i laterals coberts
  - Marquesines de protecció front a caigudes d'objectes, amb estructura i plataforma
  - Protecció front a despreniments del terreny, a mitja vessant, amb estacada i malla
  - Protecció de caigudes dins de rases amb terres deixades a la vora
- Proteccions puntual front a caigudes de persones o objectes
  - Plataforma per a càrrega i descàrrega de materials ancorada als sostres
  - Comporta basculant per a càrrega i descàrrega de materials ancorada als sostres
  - Topall per a descàrrega de camions en zones d'excavació
  - Anellat per a escales de ma
  - Marquesina de protecció accés aparell elevadors
  - Pont volant metàl·lic amb plataforma de treball en voladís
- Protecció de les zones de treball front els agents atmosfèrics
  - Pantalla de protecció front al vent
  - Cobert amb estructura i vela per a protegir del sol
- Elements de protecció en l'ús de maquinària
- Proteccions per al treball en zones amb tensió elèctrica

**CONDICIONS GENERALS:**

Els SPC s'instal·laran, disposaran i utilitzaran de manera que es redueixin els riscos per als treballadors exposats a l'energia fora de control protegides pel SPC, i pels usuaris d'Equip, Màquines o Màquines Eines i/o per tercers, exposats a aquests.

Han d'instal·lar-se i utilitzar-se de forma que no puguin caure, bolcar o desplaçar-se incontroladament, posant en perill la seguretat de persones o bens.

Han d'estar muntats tenint en compte la necessitat d'espai lliure entre els elements mòbils dels SPC i els elements fixos o mòbils del seu entorn. Els treballadors hauran de poder accedir i romandre en condicions de seguretat en tots els llocs necessaris per a utilitzar, ajustar o mantenir els SPC.

Els SPC s'han d'utilitzar només per les operacions i a les condicions indicades pel projectista i el fabricant del mateix. Si les instruccions d'ús del fabricant o projectista del SPC indiquen la necessitat d'utilitzar algun EPI per a la realització d'alguna operació relacionada amb aquest, es obligatori utilitzar-lo en fer aquestes operacions.

Quan s'emprin SPC amb elements perillosos accessibles que no puguin ser protegits totalment, s'hauran d'adoptar les precaucions i utilitzar proteccions individuals apropiades per a reduir els riscos als mínims possibles.

Els SPC deixaran d'utilitzar-se si es deterioren, trenquen o pateixen altres circumstàncies que comprometin l'eficàcia de la seva funció.

Quan durant la utilització d'un SPC sigui necessari netejar o retirar residus propers a un element perillós, l'operació haurà de realitzar-se amb els mitjans auxiliars adequats i que garanteixin una distància de seguretat suficient.

#### BARANES DE PROTECCIÓ:

Protecció provisional dels buits verticals i perímetre de plataformes de treball, susceptibles de permetre la caiguda de persones o objectes des d'una alçada superior a 2 m.

Ha d'estar constituïda per:

- Muntants d'1 m d'alçada sobre el paviment fixats a un element estructural
- Passamans superior horitzontal, a 1 m. d'alçada, sòlidament ancorat al muntant.
- Travesser horitzontal, barra intermitja, o pany de gelosia (tipus xarxa tennis o xarxa electrosoldada), rigiditzat perimetralment, amb una llum màxima de retícula 0,15 m.
- Entornpeu de 15 - 20 cm d'alçada.

El conjunt de la barana de protecció tindrà sòlidament ancorats tots els seus elements entre si i a un element estructural estable, i serà capaç de resistir en el seu conjunt una empenta frontal d'1,5 kN/m.

#### PROTECCIÓ AMB XARXES I PESCATS:

El conjunt del sistema està constituït per panys de xarxa de seguretat segons norma EN 1263 - 1, col·locats amb el seu costat menor (7 m) en sentit vertical, suportats superiorment per pescants, i subjectats inferiorment al sostre de la planta per sota de la que està en construcció.

Lateralment les xarxes han d'estar unides amb cordó de poliamida de 6 mm de diàmetre.

La xarxa ha de fer una bossa per sota de la planta inferior, per tal que una persona u objecte que caigués no es dones un cop amb l'estructura.

Les cordes de fixació inferiors i superiors han de ser de poliamida d'alta tenacitat, de 12 mm de diàmetre.

La xarxa s'ha de fixar al sostre amb ancoratges encastats al mateix cada 50 cm.

La distància entre els pescants ha de ser la indicada pel fabricant, i de 2,5 m si no existís cap indicació. Han d'estar fixades verticalment a dues plantes inferiors, i a la planta que protegeix, amb peces d'acer encastades als sostres.

#### PROTECCIONS DE LA CAIGUDES D'OBJECTES DES DE ZONES SUPERIORS:

S'han de protegir els accessos o passos a l'obra, i les zones perimetrals de la mateixa de les possibles caigudes d'objectes des de les plantes superiors o la coberta.

L'estructura de protecció ha de ser adequada a la màxima alçada possible de caiguda d'objectes i al pes màxim previsible d'aquests objectes. L'impacte previst sobre la protecció no haurà de produir una deformació que pugui afectar a les persones que estiguin per sota de la protecció.

#### 2.- CONDICIONS DEL PROCÉS D'EXECUCIÓ

Abans d'utilitzar un SPC es comprovarà que les seves proteccions i condicions d'ús són les adequades al risc que es vol prevenir, i que la seva instal·lació no representa un perill per a tercers. El muntatge i desmuntatge dels SPC hauran de realitzar-se seguint les instruccions del projectista, fabricant i/o subministrador.

Les eines que es facin servir per al muntatge de SPC hauran de ser de característiques adequades a l'operació a realitzar. La seva utilització i transport no implicarà riscos per a la seguretat dels treballadors.

Les operacions de manteniment, ajustament, desbloqueig, revisió o reparació dels SPC que puguin suposar un perill per a la seguretat dels treballadors es realitzaran després d'haver aturat l'activitat.

Quan la parada no sigui possible, s'adoptaran les mesures necessàries perquè aquestes operacions es realitzin de forma segura o fora de les zones perilloses.

S'ha de portar control del nombre d'utilitzacions i del temps de col·locació dels SPC i dels seus components, per tal de no sobrepassar la seva vida útil, d'acord amb les instruccions del fabricant.

Els SPC que es retirin de servei hauran de romandre amb els seus components d'eficàcia preventiva o hauran de prendre's les mesures necessàries per a impossibilitar el seu ús.

#### BARANES DE PROTECCIÓ:

Durant el muntatge i desmuntatge, els operaris hauran d'estar protegits contra les caigudes d'alçada mitjançant proteccions individuals, quan a causa al procés, les baranes perdin la funció de protecció

col·lectiva.

PROTECCIÓ AMB XARXES I PESCATS:

No es pot instal·lar el sistema de xarxes i pescants fins que l'embossament de la xarxa resti a una alçada de terra suficient per tal que en cas de caiguda, la deformació de la xarxa no permeti que el cos caigut toqui al terra (normalment a partir del segon sostre en construcció per sobre del terra).

3.- UNITAT I CRITERI D'AMIDAMENT

Es mesurarà en les unitats indicades a cada partida d'obra amb els criteris següents:

Totes les unitats d'obra inclouen en el seu preu el seu muntatge, el manteniment en condicions d'us segures durant tot el temps que l'obra les necessiti, i el seu desmuntatge i transport al lloc d'aplec si son reutilitzables, o fins a l'abocador si no es poden tornar a utilitzar.

4.- NORMATIVA DE COMPLIMENT OBLIGATORI

Real Decreto 1215/1997, de 18 de julio por el que se establecen las disposiciones mínimas de seguridad y salud para la utilización por los trabajadores de los equipos de trabajo.

Real Decreto 1627/1997, de 24 de octubre, por el que se establecen disposiciones mínimas de seguridad y de salud en las obras de construcción.

Real Decreto 486/1997, de 14 de abril, por el que se establecen las disposiciones mínimas de seguridad y salud en los lugares de trabajo.

Orden de 9 de marzo de 1971 por la que se aprueba la Ordenanza General de Seguridad e Higiene en el Trabajo.

Orden de 20 de mayo de 1952, por la que se aprueba el Reglamento de Seguridad e Higiene del trabajo en la industria de la construcción.

Convenio OIT número 62 de 23 de junio de 1937. Prescripciones de seguridad en la industria de la edificación

UNE-EN 1263-2:2004 Redes de seguridad. Parte 2: Requisitos de seguridad para los límites de instalación.

---

## **P2 - DEMOLICIONS, ENDERROCS, MOVIMENTS DE TERRES I GESTIÓ DE RESIDUS**

### **P21 - ENDERROCS, DEMOLICIONS, ARRENCADES, REPICATS I DESMUNTATGES**

#### **P214 - DESMUNTATGES O ENDERROCS D'ELEMENTS DE CONSTRUCCIÓ**

##### **P2140 - ARRENCADA DE DIVISÒRIA PRACTICABLE BATENT**

#### **0.- ELEMENTS QUE CONTEMPLA EL PLEC**

##### **P2140-4RRL.**

#### **1.- DEFINICIÓ I CONDICIONS DE LES PARTIDES D'OBRA EXECUTADES**

Enderroc d'elements de fusteria, amb càrrega manual sobre camió o contenidor.

S'han considerat els següents elements:

- Arrencada de fulla i bastiment
- Desmuntatge de persiana de llibret
- Desmuntatge de fulla, bastiment i accessoris

L'execució de la unitat d'obra inclou les operacions següents:

- Preparació de la zona de treball
- Arrencada o desmuntatge de l'element amb els mitjans adients
- Trossejament i apilada de l'element arrencat
- Aplec dels elements desmuntats
- Càrrega dels elements arrencats sobre el camió

CONDICIONS GENERALS:

Els materials arrencats han de quedar suficientment trossejats i apilats per tal de facilitar-ne la càrrega, en funció dels mitjans de què es disposin i de les condicions de transport.

Quan s'aprecii alguna anomalia, es notificarà immediatament a la DF.

#### **2.- CONDICIONS DEL PROCÉS D'EXECUCIÓ**

CONDICIONS GENERALS:

S'ha de seguir l'ordre de treballs previst a la DT.

No s'ha de depositar runa sobre les bastides.

No s'acumularà runa en tanques, murs i suports propis que hagin de mantenir-se a peu dret o en edificacions i elements aliens a l'enderroc.

---

No s'acumularà runa amb un pes superior als 100 kg/m<sup>2</sup> damunt de sostres, encara que estiguin en bon estat.

Si l'arrencada o desmuntatge solsament afecta a la fusteria i al bastiment, no s'ha de malmetre el forat d'obra de l'element que s'arrenca.

Quan s'arrenqui la fusteria en plantes inferiors a la que s'està enderrocant, no s'afectarà l'estabilitat de l'element estructural on estigui situada, i es disposaran, en les obertures que donin al buit, proteccions provisionals.

Durant l'arrencada d'elements de fusta, s'arrencaran o doblegaran les puntes i claus.

Els vidres es desmuntaran sense trossejar-los per que no puguin produir talls o lesions.

Si s'arrenquen o desmunten elements de fusteria situats en un tancament exterior, l'edifici ha de quedar envoltat d'una tanca d'alçària >2 m, situada a una distància de l'edifici i de la bastida > 1,5 m i convenientment senyalitzada.

S'han de col·locar proteccions com xarxes, lones, així com una pantalla inclinada rígida que sobresurti de la façana una distància >2 m.

En finalitzar la jornada, no han de romandre elements de les edificacions en estat inestable que el vent, les condicions atmosfèriques o bé altres causes en puguin provocar l'enderroc.

L'operació de càrrega de runa s'ha de fer amb les precaucions necessàries, per tal d'aconseguir les condicions de seguretat suficients.

S'han d'eliminar els elements que puguin entorpir els treballs de retirada i càrrega de runa.

Els treballs s'han de fer de manera que molestin el mínim als possibles afectats.

#### DESMUNTATGE:

Durant el procés de desmuntatge no s'han de malmetre els elements a reutilitzar.

Si en el conjunt de peces a desmuntar hi haguéssin elements mòbils (finestrans, paravents, etc.), aquests s'han d'immobilitzar.

Es disposarà d'una superfície ampla i arrecerada per a l'aplec del material a reutilitzar.

S'evitaran les caigudes o cops subjectant els elements que s'hagin de desmuntar amb eslingues suaus i fent-les descendir amb politges.

#### 3.- UNITAT I CRITERI D'AMIDAMENT

Unitat d'element realment arrencat o desmuntat segons les especificacions de la DT.

#### 4.- NORMATIVA DE COMPLIMENT OBLIGATORI

No hi ha normativa de compliment obligatori.

---

## **P2 - DEMOLICIONS, ENDERROCS, MOVIMENTS DE TERRES I GESTIÓ DE RESIDUS**

### **P21 - ENDERROCS, DEMOLICIONS, ARRENCADES, REPICATS I DESMUNTATGES**

#### **P214 - DESMUNTATGES O ENDERROCS D'ELEMENTS DE CONSTRUCCIÓ**

##### **P2142 - ARRENCADA I REPICAT DE REVESTIMENTS**

#### **0.- ELEMENTS QUE CONTEMPLA EL PLEC**

P2142-4RMM,P2142-4RMJ.

#### **1.- DEFINICIÓ I CONDICIONS DE LES PARTIDES D'OBRA EXECUTADES**

Enderroc, arrencada, repicat o desmuntatge de revestiments de paraments verticals o horitzontals, amb càrrega manual i mecànica sobre camió, o aplec per a posterior reutilització.

L'enderroc, el repicat i l'arrencada, pressuposen que el material resultant no té cap utilitat i serà transportat a un abocador.

El desmuntatge pressuposa que part o tot el material resultant tindrà una utilitat posterior, i ha de ser netejat, classificat, identificat amb marques que siguin reconeixibles amb posterioritat, i, si cal, croquitzada la seva posició original.

S'han considerat les unitats d'obra següents:

- Repicat superficial d'element de pedra natural, d'arrebossat, d'enguixat, o d'estucat amb mitjans manuals i càrrega manual de runa sobre camió o contenidor
  - Arrencada d'enrajolat o d'aplatat, en parament vertical, amb mitjans manuals i càrrega manual de runa sobre camió o contenidor
  - Enderroc de cel ras, o cel ras i de les instal·lacions existents al seu interior, amb mitjans manuals i càrrega manual de runa sobre camió o contenidor
  - Desmuntatge d'aplatat, amb mitjans manuals, neteja i aplec de materials per a la seva reutilització i càrrega de runa sobre camió o contenidor
-

- Arrencada d'escopidor o coronament metàl·lic, ceràmic o de pedra amb mitjans manuals i càrrega manual de runa sobre camió o contenidor
- Repicat de morters dels junts de parament de pedra, amb mitjans manuals i càrrega de runa sobre camió o contenidor
- Repicat de revoltos, amb mitjans manuals i càrrega manual de runa sobre camió o contenidor
- Rascat de pintura en voltes, amb mitjans manuals i càrrega manual de runa sobre camió o contenidor
- Desmuntatge per a recuperació de rajoles de valència sobre paraments, per a la seva posterior restauració i muntatge, amb mitjans manuals, d'una en una, protegint-les amb paper d'arròs, cola natural i paper de bombolles, càrrega manual de runa sobre camió o contenidor
- Enderroc de teginat, amb mitjans manuals i càrrega de runa sobre camió o contenidor
- Desmuntatge de teginat amb mitjans manuals, neteja i aplec de material per a la seva reutilització i càrrega de runa sobre camió o contenidor

L'execució de la unitat d'obra inclou les operacions següents:

Enderrocs, repicat o arrencades:

- Preparació de la zona de treball
- Enderroc, repicat o arrencada de l'element amb els mitjans adients
- Tall d'elements metàl·lics, guies, suports, etc.)
- Trossejament i apilada de la runa
- Càrrega de la runa sobre el camió

ENDERROC, REPICAT O ARRENCADA:

Els materials han de quedar suficientment trossejats i apilats per tal de facilitar-ne la càrrega, en funció dels mitjans de què es disposin i de les condicions de transport.

La base del element eliminat no ha d'estar danyada pel procés de treball.

Un cop acabats els treballs, la base ha de quedar neta de restes de material.

Enderroc, arrencada o desmuntatge d'elements de coberta o terrats, o de la coberta sencera, amb càrrega manual i mecànica sobre camió, o aplec per a posterior reutilització.

L'enderroc i l'arrencada, pressuposen que el material resultant no te cap utilitat i serà transportat a un abocador.

El desmuntatge pressuposa que part o tot el material resultant tindrà una utilitat posterior, i ha de ser netejat, classificat, identificat amb marques que siguin reconeixibles amb posterioritat, i, si cal, croquitzada la seva posició original.

S'han considerat les unitats d'obra següents:

- Enderroc complet de coberta plana, inclòs minvells, amb mitjans manuals i càrrega manual de runa sobre camió o contenidor
- Arrencada de paviment de rajola ceràmica o de gres de dues capes com a màxim, col·locades amb morter de ciment, amb mitjans manuals i càrrega manual de runa sobre camió o contenidor
- Retirada de grava i geotèxtil amb mitjans manuals i aplec per a posterior aprofitament
- Arrencada de teules amb mitjans manuals i càrrega manual de runa sobre camió o contenidor
- Desmuntatge de teules amb mitjans manuals i aplec per a posterior aprofitament
- Desmuntatge de coberta de lloses de pedra, amb mitjans manuals, numeració, neteja, aplec de material i càrrega de runa sobre camió o contenidor
- Desmuntatge de pissarra de coberta amb mitjans manuals i aplec per a posterior aprofitament
- Desmuntatge de plaques conformades de coberta amb mitjans manuals i càrrega manual de runa sobre camió o contenidor
- Desmuntatge de plaques conformades de coberta amb mitjans manuals i aplec per a posterior aprofitament
- Desmuntatge de plaques conformades de planxa d'acer conformada amb mitjans manuals, aplec de material per a la seva reutilització i càrrega de runa sobre camió o contenidor
- Enderroc de solera d'encadellat ceràmic amb mitjans manuals i càrrega manual de runa sobre camió o contenidor
- Arrencada solera de tauler de fusta, amb mitjans manuals i càrrega de runa sobre camió o contenidor
- Enderroc d'envanets de sostremort amb mitjans manuals i càrrega manual de runa sobre camió o contenidor
- Enderroc de formació de pendents de formigó cel·lular de 15 cm de gruix mitjà, a mà i amb compressor i càrrega manual de runa sobre camió o contenidor
- Arrencada de làmina impermeabilitzant amb mitjans manuals i càrrega manual de runa sobre camió o contenidor
- Arrencada de plaques de poliestirè amb mitjans manuals i càrrega manual de runa sobre camió o contenidor
- Arrencada de llata de fusta amb mitjans manuals i càrrega manual de runa sobre camió o contenidor
- Enderroc d'estructura de rastrells de fusta de coberta, amb mitjans manuals, inclòs picat d'elements massissos, neteja del lloc de treball i retirada de runa
- Arrencada de minvell de ceràmica amb mitjans manuals i càrrega manual de runa sobre camió o contenidor
- Enderroc de ràfec de coberta, amb mitjans manuals i càrrega manual de runes sobre camió
- Desmuntatge de ràfec de coberta, amb mitjans manuals, aplec de material per a la seva reutilització i càrrega manual de runes sobre camió
- Arrencada de bonera, repicat i sanejat del paviment a les vores, amb mitjans manuals i càrrega manual de runa sobre camió o contenidor



- Desmuntatge de claraboia de vidre armat amb mitjans manuals i càrrega manual de runa sobre camió o contenidor

L'execució de la unitat d'obra inclou les operacions següents:

Enderrocs o arrencades:

- Preparació de la zona de treball
- Enderroc o arrencada de l'element amb els mitjans adients
- Tall d'armadures i elements metàl·lics
- Trossejament i apilada de la runa
- Càrrega de la runa sobre el camió

Desmuntatge:

- Preparació de la zona de treball
- Numeració de les peces i croquis de la seva posició, si cal
- Desmuntatge per parts, i classificació del material
- Neteja de les peces i càrrega per al transport al lloc d'aplec
- Càrrega i transport de la runa a l'abocador

ENDERROC O ARRENCADA:

Els materials han de quedar suficientment trossejats i apilats per tal de facilitar-ne la càrrega, en funció dels mitjans de què es disposin i de les condicions de transport.

Un cop acabats els treballs, la base ha de quedar neta de restes de material.

DESMUNTATGE:

El material ha d'estar classificat i identificada la seva situació original.

El material ha d'estar emmagatzemat en condicions adients, per tal que no es faci malbé. Les pedres amb treballs escultòrics i els carreus han d'estar separades entre sí, i del terra per elements de fusta.

Les estructures de fusta han d'estar protegides de la pluja, el sol i les humitats. Han d'estar separades del terra.

AMIANT:

L'execució de la unitat d'obra inclou les operacions següents:

- Preparació de la zona de treball, d'acord amb el previst en el Pla de Treball.
- Desmuntatges, repicat o arrencada dels elements amb els mitjans adients, d'acord amb el previst en el Pla de Treball.
- Càrrega de la runa sobre contenidors o sacs, d'acord amb el previst en el Pla de treball.
- Neteja de la zona de treball.

Tots els desmuntatges previstos de materials amb contingut d'amiant hauran de ser transportats a un gestor autoritzat que admeti aquest tipus de residu, segons altres partides previstes d'acord amb el previst en el Pla de treball o la DT

## 2.- CONDICIONS DEL PROCÉS D'EXECUCIÓ

No s'ha de treballar amb pluja, neu o vent superior als 60 km/h.

S'ha de seguir l'ordre de treballs previst a la DT.

S'ha de demolir en general, en ordre invers al que es va seguir per a la seva construcció.

Els elements no estructurals (revestiments, divisions, tancaments, etc.), s'han de demolir abans que els elements resistents als que estiguin units, sense afectar la seva estabilitat.

L'element per a enderrocar no ha d'estar sotmès a l'acció d'elements estructurals que li transmetin càrregues.

Cal verificar en tot moment l'estabilitat dels elements que no es demoleixin.

La part per a enderrocar no ha de tenir instal·lacions en servei (aigua, gas, electricitat, etc.).

S'han de protegir els elements de servei públic que puguin resultar afectats per les obres.

La zona afectada per les obres ha de quedar convenientment senyalitzada.

S'han de senyalar els elements que hagin de conservar-se intactes, segons s'indiqui en la Documentació Tècnica o, en el seu defecte, la DF.

Els treballs s'han de fer de manera que molestin el mínim als possibles afectats.

S'ha d'evitar la formació de pols, pel que cal regar les parts que s'hagin de demolir i carregar. Durant els treballs es permet que l'operari treballi sobre l'element si aquest és estable i l'alçària és  $\leq 2$  m.

En acabar la jornada no s'han de deixar trams d'obra amb perill d'inestabilitat.

Si es preveuen desplaçaments laterals de l'element, cal apuntalar-lo i protegir-lo per tal d'evitar-ne l'esfondrament.

No s'han de deixar elements en voladiu sense apuntalar.

En cas d'imprevistos (terrenys inundats, olors de gas, etc.) o quan l'enderrocament pugui afectar les construccions veïnes, s'han de suspendre les obres i avisar a la DF.

La runa s'ha d'abocar cap a l'interior del recinte, sense que es produeixin pressions perilloses sobre l'estructura per acumulació de material.

L'operació de càrrega de runa s'ha de fer amb les precaucions necessàries, per tal d'aconseguir les condicions de seguretat suficients.

S'han d'eliminar els elements que puguin entorpir els treballs de retirada i càrrega de runa.

No s'ha de treballar amb pluja, neu o vent superior als 60 km/h.

S'ha de seguir l'ordre de treballs previst a la DT.

S'ha de demolir en general, en ordre invers al que es va seguir per a la seva construcció.

S'ha de demolir de dalt a baix, per tongades horitzontals, de manera que la demolició es faci

pràcticament al mateix nivell.

Abans del desmuntatge, cal que estiguin desmuntats els elements que sobresurten de la coberta: xemeneies de llars de foc, conductes de ventilació de gasos, fums, etc.

Sempre s'ha d'iniciar el desmuntatge dels plans inclinats de les cobertes pel carener, seguint el sentit descendent, fins als aiguafons i els voladissos (ràfecs). El procés ha de seguir un ordre simètric, de manera que no es produeixin caigudes de trams per desequilibri de càrregues.

Els elements no estructurals (revestiments, divisions, tancaments, etc.), s'han de demolir abans que els elements resistents als que estiguin units, sense afectar la seva estabilitat.

L'element per a enderrocar no ha d'estar sotmès a l'acció d'elements estructurals que li transmetin càrregues.

Si cal, s'han de col·locar cindris o apuntalaments, per tal de desmuntar els elements estructurals sense que es produeixin esfondraments.

Cal verificar en tot moment l'estabilitat dels elements que no es demoleixen.

La part per a enderrocar no ha de tenir instal·lacions en servei (aigua, gas, electricitat, etc.).

S'han de protegir els elements de servei públic que puguin resultar afectats per les obres.

La zona afectada per les obres ha de quedar convenientment senyalitzada.

S'han de senyalar els elements que hagin de conservar-se intactes, segons s'indiqui en la Documentació Tècnica o, en el seu defecte, la DF.

Els treballs s'han de fer de manera que molestin el mínim als possibles afectats.

S'ha d'evitar la formació de pols, pel que cal regar les parts que s'hagin de demolir i carregar. Durant els treballs es permet que l'operari treballi sobre l'element si aquest és estable i l'alçària és  $\leq 2$  m.

En acabar la jornada no s'han de deixar trams d'obra amb perill d'inestabilitat.

Si es preveuen desplaçaments laterals de l'element, cal apuntalar-lo i protegir-lo per tal d'evitar-ne l'esfondrament.

No s'han de deixar elements en voladiu sense apuntalar.

En cas d'imprevistos (terrenys inundats, olors de gas, etc.) o quan l'enderrocament pugui afectar les construccions veïnes, s'han de suspendre les obres i avisar a la DF.

La runa s'ha d'abocar cap a l'interior del recinte, sense que es produeixin pressions perilloses sobre l'estructura per acumulació de material.

L'operació de càrrega de runa s'ha de fer amb les precaucions necessàries, per tal d'aconseguir les condicions de seguretat suficients.

S'han d'eliminar els elements que puguin entorpir els treballs de retirada i càrrega de runa.

#### AMIANT:

En cas de demolició o retirada de materials que continguin amiant i prèviament a l'inici de les feines, l'empresa encarregada d'executar-les haurà d'establir un pla de treball que ha de ser aprovat per l'autoritat de treball.

Quan tècnicament sigui possible, l'amiant o els materials que el continguin han de ser retirats abans de començar les operacions de demolició.

Ha d'existir un Pla de treball segons RD 396/2006 i ha d'estar aprovat expressament pel Departament de Treball de la Generalitat de Catalunya.

L'empresa encarregada dels treballs ha d'estar inscrita al RERA (Registre d'Empreses amb Risc per Amiant) i caldrà que ho acrediti a la DF.

Abans de l'inici dels treballs hauran d'estar muntats i en funcionament tots els elements d'higiene previstos en el Pla de treball i amb el funcionament previst en el mateix, d'acord amb la DF o el tècnic d'higiene responsable de l'actuació.

S'han de prendre les mesures de protecció individuals i col·lectives establertes al Real Decret 396/2006.

Els elements de protecció col·lectiva i mitjans auxiliars previstos per a l'execució del desmuntatge han d'estar també instal·lats i d'acord amb el previst a la DF i verificat per la DF.

La zona afectada per les obres ha de quedar convenientment senyalitzada i amb la senyalització específica de risc d'amiant.

Per tal de garantir un nivell baix d'emissions de fibres d'amiant respirables, s'han d'utilitzar eines de tall lent i eines amb aspiradors de pols d'acord amb l'establert a l'UNE 88411.

Els residus que continguin amiant s'han de recollir i traslladar fora del lloc de treball, el més aviat possible, en recipients tancats que impedeixin l'emissió de fibres d'amiant a l'ambient.

L'operació de càrrega de runa s'ha de fer amb les precaucions necessàries, per tal d'aconseguir les condicions de seguretat suficients.

Aquests recipients han d'anar senyalitzats amb etiquetes d'avertència de perill.

En cas de manipular elements que continguin amiant, s'han de prendre les mesures de protecció de la salut dels treballadors, segons l'Ordre de 7 de desembre de 2001, i utilitzar les eines amb aspiradors de pols segons UNE 88411.

S'ha de complir la normativa vigent en matèria mediambiental, de seguretat i salut i d'emmagatzematge i transport de productes de construcció.

#### TREBALLS AMB TÈCNiques DE TREBALLS VERTICALS:

Abans de començar els treballs, s'ha de preparar i senyalitzar la zona de treball, i els operaris disposaran de tots els EPI's, proteccions col·lectives i senyalitzacions indicades a l'Estudi de seguretat i salut i al Pla de treball.

Els equips utilitzats en aquesta tècnica han de ser revisats per l'usuari de manera visual abans

de cada ús per comprovar que el funcionament sigui correcte i no suposi un risc. En el cas que això no sigui així, s'ha d'informar de qualsevol anomalia, defecte o deteriorament perquè procedeixi a la substitució de l'equip.

Cal assegurar-se el correcte emmagatzematge, manteniment i neteja de l'equip específic per així allargar la seva vida útil.

Aquest sistema de treball només el pot realitzar personal especialitzat que tingui formació específica en aquesta tècnica.

Aquests treballs s'han de planificar i supervisar de manera que es pugui socórrer immediatament al treballador que pateixi un accident o contratemps, tant si es val o no per si mateix.

### 3.- UNITAT I CRITERI D'AMIDAMENT

ARRENCADA D'ESCOPIDOR O CORONAMENT:

m de llargària realment arrencat, d'acord amb la DT.

ARRENCADA, ENDERROC, O DESMUNTATGE SUPERFICIAL O REPICAT DE REVESTIMENTS DE PARAMENTS, SOSTRES O CELS RASOS:

m<sup>2</sup> de superfície realment executat d'acord amb les indicacions de la DT.

ENDERROC COMPLERT DE COBERTA PLANA:

m<sup>3</sup> de volum realment enderrocat, amidat com a diferència entre els perfils de l'edifici aixecats abans de començar l'enderroc i els aixecats al finalitzar l'enderroc, aprovats per la DF.

ENDERROC, ARRENCADA O DESMUNTATGE DE PAVIMENTS, GRAVA, TEULES, LLOSES, PLAQUES CONFORMADES, SOLERES, ENVANETS DE SOSTREMORT, IMPERMEABILITZACIONS, CAPES DE FORMACIÓ DE PENDENTS, AILLAMENTS, ENLLATATS, RASTRELLS O CLARABOIES:

m<sup>2</sup> de superfície realment executat d'acord amb les indicacions de la DT.

ARRENCADA DE MINVELL, CARENER, AIGÜAFONS, ESQUENA D'ASE, CORNISA, CANALÓ O JUNT DE DILATACIÓ:

m de llargària realment desmuntada o enderrocada, segons les especificacions de la DT.

### 4.- NORMATIVA DE COMPLIMENT OBLIGATORI

\* Orden de 10 de febrero de 1975, por la que se aprueba la Norma Tecnológica de la Edificación. NTE-ADD/1975: Acondicionamiento del terreno. Desmontes. Demoliciones.

Real Decreto 396/2006, de 31 de marzo. por el que se establecen las disposiciones mínimas de seguridad y salud aplicables a los trabajos con riesgo de exposición al amianto.

\* Orden de 10 de febrero de 1975, por la que se aprueba la Norma Tecnológica de la Edificación. NTE-ADD/1975: Acondicionamiento del terreno. Desmontes. Demoliciones.

\* UNE 88411:1987 Productos de amiantocemento. Directrices para su corte y mecanizado en obra.

---

## **P2 - DEMOLICIONS, ENDERROCS, MOVIMENTS DE TERRES I GESTIÓ DE RESIDUS**

### **P21 - ENDERROCS, DEMOLICIONS, ARRENCADES, REPICATS I DESMUNTATGES**

#### **P214 - DESMUNTATGES O ENDERROCS D'ELEMENTS DE CONSTRUCCIÓ**

##### **P214M- - ENDERROC DE SOSTRE**

#### **0.- ELEMENTS QUE CONTEMPLA EL PLEC**

P214M-AKZG.

#### **1.- DEFINICIÓ I CONDICIONS DE LES PARTIDES D'OBRA EXECUTADES**

Enderroc o desmuntatge d'elements estructurals, amb mitjans mecànics, amb càrrega manual i mecànica sobre camió.

L'enderroc i l'arrencada, pressuposen que el material resultant no te cap utilitat i serà transportat a un abocador.

S'han considerat els tipus següents:

- Maçoneria
- Obra ceràmica
- Formigó en massa
- Formigó armat
- Fusta
- Fosa
- Acer
- Morter

L'execució de la unitat d'obra inclou les operacions següents:

Enderrocs:

---

- Preparació de la zona de treball
- Enderroc de l'element amb els mitjans adients
- Tall d'armadures i elements metàl·lics
- Trossejament i apilada de la runa
- Càrrega de la runa sobre el camió

CONDICIONS GENERALS:

Les restes de la demolició han de quedar suficientment trossejades i apilades per tal de facilitar-ne la càrrega, en funció dels mitjans de què es disposi i de les condicions de transport.

Els materials han de quedar apilats i emmagatzemats en funció de l'ús a que es destinin (transport a abocador, reutilització, eliminació en obra, etc.).

2.- CONDICIONS DEL PROCÉS D'EXECUCIÓ

No s'ha de treballar amb pluja, neu o vent superior als 60 km/h.

S'ha de seguir l'ordre de treballs previst a la DT.

El contractista ha d'elaborar un programa de treball que ha de ser aprovat per la DF abans d'iniciar els treballs, on s'ha d'especificar, com a mínim:

- Mètode d'enderroc i fases
- Estabilitat de les construccions en cada fase, apuntaments necessaris
- Estabilitat i protecció de les construccions i elements de l'entorn i els que s'han de conservar
- Manteniment i substitució provisional dels serveis afectats pels treballs
- Mitjans d'evacuació i especificació de les zones d'abocament dels productes d'enderroc
- Cronograma dels treballs
- Pautes de control i mesures de seguretat i salut

S'ha de demolir en general, en ordre invers al que es va seguir per a la seva construcció.

S'ha de demolir de dalt a baix, per tongades horitzontals, de manera que la demolició es faci pràcticament al mateix nivell.

Els elements no estructurals (revestiments, divisions, tancaments, etc.), s'han de demolir abans que els elements resistents als que estiguin units, sense afectar la seva estabilitat.

L'element per a enderrocar no ha d'estar sotmès a l'acció d'elements estructurals que li transmetin càrregues.

Cal verificar en tot moment l'estabilitat dels elements que no es demoleixen.

La part per a enderrocar no ha de tenir instal·lacions en servei (aigua, gas, electricitat, etc.).

S'han de protegir els elements de servei públic que puguin resultar afectats per les obres.

La zona afectada per les obres ha de quedar convenientment senyalitzada.

S'han de senyalar els elements que hagin de conservar-se intactes, segons s'indiqui en la Documentació Tècnica o, en el seu defecte, la DF.

L'execució dels treballs no han de produir desperfectes, molèsties o perjudicar les construccions, bens o persones de l'entorn.

S'ha d'evitar la formació de pols, pel que cal regar les parts que s'hagin de demolir i carregar. Durant els treballs es permet que l'operari treballi sobre l'element si aquest és estable i l'alçària és  $\leq 2$  m.

En acabar la jornada no s'han de deixar trams d'obra amb perill d'inestabilitat.

Si es preveuen desplaçaments laterals de l'element, cal apuntalar-lo i protegir-lo per tal d'evitar-ne l'esfondrament.

No s'han de deixar elements en voladiu sense apuntalar.

En cas d'imprevistos (terrenys inundats, olors de gas, etc.) o quan l'enderrocament pugui afectar les construccions veïnes, s'han de suspendre les obres i avisar a la DF.

La runa s'ha d'abocar cap a l'interior del recinte, sense que es produeixin pressions perilloses sobre l'estructura per acumulació de material.

L'operació de càrrega de runa s'ha de fer amb les precaucions necessàries, per tal d'aconseguir les condicions de seguretat suficients.

S'han d'eliminar els elements que puguin entorpir els treballs de retirada i càrrega de runa.

S'ha de complir la normativa vigent en matèria mediambiental, de seguretat i salut i d'emmagatzematge i transport de productes de construcció.

3.- UNITAT I CRITERI D'AMIDAMENT

ENDERROC O DESMUNTATGE DE MUR D'ENTRAMAT DE PAREDAT I FUSTA, ENDERROC DE SOSTRE, DE VOLTA CERÀMICA, ENDERROC DE REBLERT D'ENTREBIGAT, LLOSANA VOLADA, D'ESCALA, DESMUNTATGE DE VOLTA DE CARREUS, DESMUNTATGE DE TRACERIES O D'ARCS AMB TRACERIES I OBERTURA DE FINESTRES TAPIADES:

m<sup>2</sup> de superfície realment executada, amidada segons les especificacions de la DT.

4.- NORMATIVA DE COMPLIMENT OBLIGATORI

\* Orden de 10 de febrero de 1975, por la que se aprueba la Norma Tecnológica de la Edificación. NTE-ADD/1975: Acondicionamiento del terreno. Desmontes. Demoliciones.

---

## **P21 - ENDERROCS, DEMOLICIONS, ARRENCADES, REPICATS I DESMUNTATGES**

### **P214 - DESMUNTATGES O ENDERROCS D'ELEMENTS DE CONSTRUCCIÓ**

#### **P214T - - ENDERROC DE TANCAMENTS I DIVISORIES**

##### **0.- ELEMENTS QUE CONTEMPLA EL PLEC**

###### **P214T-4RQF.**

###### **1.- DEFINICIÓ I CONDICIONS DE LES PARTIDES D'OBRA EXECUTADES**

Enderroc de parets interiors, de tancament i envans, amb mitjans manuals i càrrega manual i mecànica sobre camió o contenidor.

S'han considerat els següents materials i mitjans de demolició:

- Paret d'obra de fàbrica de ceràmica
- Envans i paredons d'obra de ceràmica
- Plaques de formigó prefabricades de 24 cm de gruix
- Envans de vidre emmotllat
- Material heterogeni

L'execució de la unitat d'obra inclou les operacions següents:

- Preparació de la zona de treball
- Enderroc de l'element amb els mitjans adients
- Trossejament i apilada de la runa
- Càrrega de la runa sobre el camió

###### **CONDICIONS GENERALS:**

L'edifici ha de quedar tancat per una tanca d'alçària superior a 2 m, situada a una distancia superior a 1,5 m de l'edifici i de la bastida i convenientment senyalitzada.

S'han de col·locar proteccions com xarxes, lones, així com una pantalla inclinada rígida que sobresurti de la façana una distancia de 2 m com a mínim.

En el cas de que hi hagi materials combustibles es disposarà, com a mínim, d'un extintor manual contra incendis.

Si durant l'enderroc es detecten esquerdes en les edificacions veïnes, s'han de col·locar testimonis per a observar els possibles efectes de l'enderroc i dur a terme l'apuntament en cas necessari. Els materials han de quedar suficientment trossejats i apilats amb la finalitat de facilitar la seva càrrega, en funció dels mitjans de que es disposi i de les condicions de transport.

Un cop acabades les tasques d'enderroc, la base ha de quedar neta de restes de material.

Al acabar l'enderroc es farà una revisió general de les parts que hagin de quedar dretes i de les edificacions veïnes per a observar les lesions que hagin pogut sortir.

Mentre es du a terme la consolidació definitiva es conservaran les contencions, els apuntaments, les bastides i les tanques.

Quan s'aprecii alguna anomalia en els elements col·locats o en el seu funcionament, es notificarà immediatament a la DF.

###### **2.- CONDICIONS DEL PROCÉS D'EXECUCIÓ**

###### **CONDICIONS GENERALS:**

No s'ha de treballar amb pluja, neu o vent superior als 60 km/h.

S'ha de seguir l'ordre de treballs previst a la DT.

S'ha de demolir en general, en ordre invers al que es va seguir per a la seva construcció.

La runa s'ha d'abocar cap a l'interior del recinte, sense que es produeixin pressions perilloses sobre l'estructura per acumulació de material.

No es depositarà runa damunt de les bastides.

No s'acumularà runa en tanques, murs i suports propis que hagin de mantenir-se a peu dret o en edificacions i elements aliens a l'enderroc.

No s'acumularà runa amb un pes superior als 100 kg/m<sup>2</sup> damunt de sostres, encara que estiguin en bon estat.

En finalitzar la jornada, no han de romandre elements de les edificacions en estat inestable que el vent, les condicions atmosfèriques o bé altres causes en puguin provocar l'enderroc.

Es protegiran de la pluja, mitjançant lones o plàstics, les zones que puguin ser afectades per l'aigua.

La part per a enderrocar no ha de tenir instal·lacions en servei (aigua, gas, electricitat, etc.).

S'han de protegir els elements de servei públic que puguin resultar afectats per les obres.

Els treballs s'han de fer de manera que molestin el mínim als possibles afectats.

En cas d'imprevistos (terrenys inundats, olors de gas, etc.) o quan l'enderrocament pugui afectar les construccions veïnes, s'han de suspendre les obres i avisar a la DF.

S'ha d'evitar la formació de pols, pel que cal regar les parts que s'hagin de demolir i carregar.

L'operació de càrrega de runa s'ha de fer amb les precaucions necessàries, per tal d'aconseguir les condicions de seguretat suficients.

S'han d'eliminar els elements que puguin entorpir els treballs de retirada i càrrega de runa. S'ha de trossejar la runa per tal de facilitar-ne la càrrega amb mitjans manuals.

**PARET DE 12 A 35 CM DE GRUIX:**

S'han de contrarestar i anul·lar les components horitzontals d'arcs i voltes.

Si es preveuen desplaçaments laterals de l'element, cal apuntalar-lo per tal d'evitar-ne l'esfondrament.

Si les parets són de tancament, s'enderrocaran les que no són estructurals després d'haver enderrocat el sostre superior i abans d'enderrocar les bigues i pilars del nivell en el qual es treballa. Les agulles i els arcs de les obertures no es trauran fins haver alleugerit la càrrega que hi ha al seu damunt.

Abans d'enderrocar els arcs, s'han d'equilibrar les empentes laterals i s'apuntalaran sense tallar els tirants fins el seu enderroc.

En acabar la jornada, no es deixaran sense travar murs d'alçària superior a set vegades el seu gruix.

**ENVANS I PAREDONS:**

S'han d'enderrocar de dalt a baix, en cada planta, abans d'enderrocar el sostre superior.

Si el sostre superior hagués cedit, no es trauran els envans sense apuntalar prèviament el sostre.

**PLAQUES DE FORMIGÓ PREFABRICADES:**

S'enderrocaran un nivell per sota del que s'està enderrocant, després de treure els vidres.

Es podrà desmuntar la totalitat dels tancaments prefabricats quan no es debilitin els elements estructurals, disposant-se en aquest cas, proteccions provisionals en les obertures.

Les plaques s'han de tallar en bandes paral·leles a l'armadura principal, de pes no més gran a l'admès per la grua.

Si es preveuen desplaçaments laterals de l'element, cal apuntalar-lo per tal d'evitar-ne l'esfondrament.

**3.- UNITAT I CRITERI D'AMIDAMENT**

**ENDERROC D'ELEMENT DE TANCAMENT O DIVISORI I D'OBERTURES DE FINESTRES TAPIADES:**

m2 de superfície amidada segons les especificacions de la DT.

**ENDERROC PUNTUAL:**

Unitat mesurada segons especificacions de la DT.

**4.- NORMATIVA DE COMPLIMENT OBLIGATORI**

\* Orden de 10 de febrero de 1975, por la que se aprueba la Norma Tecnológica de la Edificación.

NTE-ADD/1975: Acondicionamiento del terreno. Desmontes. Demoliciones.

---

## **P4 - ESTRUCTURES**

### **P44 - ESTRUCTURES D'ACER**

#### **P443 - BIGUETA D'ACER, COL·LOCADA**

##### **0.- ELEMENTS QUE CONTEMPLA EL PLEC**

###### **P443-FHX6.**

###### **1.- DEFINICIÓ I CONDICIONS DE LES PARTIDES D'OBRA EXECUTADES**

Formació d'elements estructurals amb perfils normalitzats d'acer, utilitzats directament o formant peces compostes.

S'han considerat els elements següents:

- Biguetes

S'han considerat els tipus de perfils següents:

- Perfils d'acer laminat en calent, de les sèries IPN, IPE, HEA, HEB, HEM o UPN, d'acer S275JR, S275J0, S275J2, S355JR, S355J0 o S355J2, segons CÓDIGO ESTRUCTURAL (RD 470/2021), UNE-EN 10025-2

- Perfils d'acer laminat en calent de les sèries L, LD, T, rodó, quadrat, rectangular o planxa, d'acer S275JR, S275J0, S275J2, S355JR, S355J0 o S355J2, segons CÓDIGO ESTRUCTURAL (RD 470/2021), UNE-EN 10025-2

- Perfils foradats d'acer laminat en calent de les sèries rodó, quadrat o rectangular d'acer S275J0H o S355J2H, segons CÓDIGO ESTRUCTURAL (RD 470/2021), UNE-EN 10210-1

- Perfils foradats conformats en fred de les sèries rodó, quadrat o rectangular d'acer S275J0H o S355J2H, segons CÓDIGO ESTRUCTURAL (RD 470/2021), UNE-EN 10219-1

- Perfils conformats en fred, de les sèries L, LD, U, C, Z, o Omega, d'acer S235JRC, segons CÓDIGO ESTRUCTURAL (RD 470/2021), UNE-EN 10025-2

S'han considerat els acabats superficials següents:

---

- Pintat amb una capa d'emprimació antioxidant
- Galvanitzat

S'han considerat els tipus de col·locació següents:

- Col·locació amb soldadura
- Col·locació amb cargols
- Col·locació sobre obres de fàbrica o de formigó, recolzats o encastats

L'execució de la unitat d'obra inclou les operacions següents:

- Preparació de la zona de treball
- Replanteig i marcat dels eixos
- Col·locació i fixació provisional de la peça
- Aplomat i anivellació definitius
- Execució de les unions, en el seu cas
- Comprovació final de l'aplomat i dels nivells

#### CONDICIONS GENERALS:

Els materials utilitzats han de tenir la qualitat establerta a la DT. No s'han de fer modificacions sense autorització de la DF encara que suposin un increment de les característiques mecàniques. La peça ha d'estar col·locada a la posició indicada a la DT, amb les modificacions aprovades per la DF.

La peça ha d'estar correctament aplomada i nivellada.

Quan la peça sigui composta, la disposició dels diferents elements de la peça, les seves dimensions, tipus d'acer i perfils s'han de correspondre amb les indicacions de la DT.

Cada component de l'estructura ha de dur una marca d'identificació que ha de ser visible després del muntatge. Aquesta marca no ha d'estar feta amb entalladura cisellada.

La marca d'identificació ha d'indicar l'orientació de muntatge del component estructural quan aquesta no es dedueixi clarament de la seva forma.

Els elements de fixació, i les xapes, plaques petites i accessoris de muntatge han d'anar embalats i identificats adequadament.

L'element ha d'estar pintat amb una capa de protecció de pintura antioxidant, excepte si està galvanitzat.

Els cantells de les peces no han de tenir òxid adherit, rebaves, estries o irregularitats que dificultin el contacte amb l'element que s'han d'unir.

Si el perfil està galvanitzat, la col·locació de l'element no ha de produir desperfectes en el recobriment del zinc.

L'element no s'ha d'adreçar un cop col·locat definitivament.

No es permet reblir amb soldadura els forats que han estat practicats a l'estructura per a disposar cargols provisionals de muntatge.

Toleràncies d'execució:

- En obres d'edificació: Límits establerts als apartats 11.1 i 11.2 del DB-SE A i a l'annexe 16 del CODI ESTRUCTURAL.
- En obres d'enginyeria civil: Límits establerts a l'article 640.12 del PG3 i l'annexe 16 del CODI ESTRUCTURAL.

#### COL·LOCACIÓ AMB CARGOLS:

S'utilitzaran cargols normalitzats d'acord a les normes recollides a la taula 85.2.b del CODI ESTRUCTURAL

Els cargols aixamfranats, cargols calibrats, perns articulats i els cargols hexagonals d'injecció s'han d'utilitzar seguint les instruccions del seu fabricant i han de complir els requisits addicionals establerts a l'article 85.2 del CODI ESTRUCTURAL.

La situació dels cargols a la unió ha de ser tal que redueixi la possibilitat de corrosió i pandeig local de les xapes, i ha de facilitar el muntatge i les inspeccions.

El diàmetre nominal mínim dels cargols ha de ser de 12 mm.

La rosca pot estar inclosa en el pla de tall, excepte en el cas que els cargols s'utilitzin com a calibrats.

Després del collat l'espiga del cargol ha de sobresortir de la rosca de la femella. Entre la superfície de recolzament de la femella i la part no roscada de l'espiga ha d'haver, com a mínim:

- En cargols pretesats: 4 filets complerts més la sortida de la rosca
- En cargols sense pretesar: 1 filet complert més la sortida de la rosca

Les superfícies dels caps de cargols i femelles han d'estar perfectament planes i netes.

En els cargols col·locats en posició vertical, la femella ha d'estar situada per sota del cap del cargol.

En els forats rodons normals i amb cargols sense pretesar no és necessari utilitzar volanderes. Si s'utilitzen han d'anar sota el cap dels cargols, han de ser aixamfranades i el xamfrà ha d'estar situat en direcció al cap del cargol.

En els cargols pretesats, les volanderes han de ser planes endurides i han d'anar col·locades de la forma següent:

- Cargols 10.9: sota el cap del cargol i de la femella
- Cargols 8.8: sota de l'element que gira

Toleràncies d'execució:

- Franquícia màxima entre superfícies adjacents: - Si s'utilitzen cargols no pretesats: 2 mm
- Si s'utilitzen cargols pretesats: 1 mm

- Diàmetre dels forats: - En obres d'edificació: Límits establerts a l'apartat 11.1 del DB-SE A i a l'article 93.2 del CODI ESTRUCTURAL - En obres d'enginyeria civil: Límits establerts als apartats 640.5.1.3 i 640.5.1.4 del PG3 i a l'article 93.2 del CODI ESTRUCTURAL.

- Posició dels forats: - En obres d'edificació: Límits establerts a l'apartat 11.1 del DB-SE A i a l'article 93.2 del CODI ESTRUCTURAL. - En obres d'enginyeria civil: Límits establerts a l'apartat 640.5.1.1 del PG3 i a l'article 93.2 del CODI ESTRUCTURAL.

#### COL·LOCACIÓ AMB SOLDADURA:

El material d'aportació utilitzat ha de ser apropiat als materials a soldar i al procediment de soldadura.

Les característiques mecàniques del material d'aportació han de ser superiors a les del material base.

En acers de resistència millorada a la corrosió atmosfèrica, la resistència a la corrosió del material d'aportació ha de ser equivalent a la del material base.

El plec de prescripcions tècniques particulars definirà el sistema de protecció enfront la corrosió.

Els mètodes de protecció podran ser:

- Metalització, segons l'UNE-EN ISO 2063.
- Galvanització en calent, segons l'UNE-EN ISO 1461.
- Sistemes de pintura, segons l'UNE-EN ISO 12944.

#### 2.- CONDICIONS DEL PROCÉS D'EXECUCIÓ

##### CONDICIONS GENERALS:

El constructor ha d'elaborar els plànols de taller i un programa de muntatge que han de ser aprovats per la DF abans d'iniciar els treballs en obra.

Qualsevol modificació durant els treballs ha d'aprovar-la la DF i reflectir-se posteriorment en els plànols de taller.

Els components estructurals s'han de manipular evitant que es produeixin deformacions permanents i procurant que els desperfectes superficials siguin mínims. Han d'anar protegits en els punts de subjecció.

Tot subconjunt estructural que durant les operacions de càrrega, transport, emmagatzematge i muntatge experimenti desperfectes, s'ha de reparar fins que sigui conforme.

Si durant el transport el material ha sofert desperfectes que no poden ser corregits o es preveu que després d'arreglar-los afectarà al seu treball estructural, la peça ha de ser substituïda.

Els components de l'estructura s'han d'emmagatzemar apilats sobre el terreny sense estar en contacte amb el terra i de forma que no es produeixi acumulació d'aigua.

El muntatge de l'estructura s'ha de fer d'acord amb el programa de muntatge i garantint la seguretat estructural en tot moment.

Durant les operacions de muntatge, l'estructura ha de resistir, en condicions de seguretat, les càrregues provisionals de muntatge i els efectes de les càrregues de vent.

Les traves i encastaments o subjeccions provisionals s'han de mantenir en la seva posició fins que l'avanç del muntatge permeti que puguin ser retirats de forma segura.

Les unions per a peces provisionals necessàries per al muntatge s'han de fer de forma que no debilitin l'estructura ni disminueixin la seva capacitat de servei.

La secció de l'element no ha de quedar disminuïda pels sistemes de muntatges utilitzats.

Els dispositius d'ancoratge provisionals s'han d'assegurar per a evitar que s'afluïxin de forma involuntària.

Durant el procés de muntatge, el constructor ha de garantir que ninguna part de l'estructura estigui deformada o sobrecarregada permanentment per l'apilament de materials estructurals o per càrregues provisionals de muntatge.

Un cop muntada una part de l'estructura, s'ha d'alinejar al més aviat possible i immediatament després completar el cargolament.

No s'han de fer unions permanents fins que una part suficient de l'estructura no estigui ben alineada, anivellada, aplomada i unida provisionalment de manera que no es produeixin desplaçaments durant el muntatge o l'alineació posterior de la resta de l'estructura.

La preparació de les unions que s'hagin de realitzar a obra es farà a taller.

Els desperfectes que les operacions de magatzematge i manipulació ocasionin en l'acabat superficial de l'estructura s'han de reparar amb procediments adequats.

Es tindrà especial cura del drenatge de cobertes i façanes, així com s'evitaran zones on es pugui dipositar l'aigua de forma permanent.

Els elements de fixació i ancoratge disposaran de protecció adient a la classe d'exposició ambiental.

Per a la reparació de superfícies galvanitzades s'han d'utilitzar productes de pintura adequats aplicats sobre àrees que agafin, com a mínim, 10 mm de galvanització intacta.

Les parts que hagin de quedar de difícil accés després del seu muntatge han de rebre el tractament de protecció després de la inspecció i acceptació de la DF i abans del muntatge.

Les estructures amb planxes i peces primes conformades en fred s'executaran considerant els requisits addicionals de l'UNE-ENV 1090-2.

Les estructures amb acers d'alt límit elàstic s'executaran considerant els requisits addicionals de l'UNE-ENV 1090-3.

Les estructures amb gelosia de secció foradada s'executaran tenint en compte els requisits



addicionals de l'UNE-ENV 1090-4.

**COL·LOCACIÓ AMB CARGOLS:**

Els forats per als cargols s'han de fer amb perforadora mecànica. S'admet un altre procediment sempre que proporcionï un acabat equivalent.

Es permet l'execució de forats amb punxonatge sempre que es compleixin els requisits establerts a l'apartat 10.2.3 del DB-SE A en obres d'edificació o els establerts a l'apartat 640.5.1.1 del PG3 en obres d'enginyeria civil.

És recomanable que, sempre que sigui possible, es perforin d'un sol cop els forats que travessin dues o més peces.

Els forats allargats s'han de fer amb una operació de punxonatge, o amb la perforació o punxonatge de dos forats i posterior oxitall.

Després de perforar les peces i abans d'unir-les s'han d'eliminar les rebaves.

Els cargols i les femelles no s'han de soldar, a menys que així ho expliciti el plec de condicions tècniques particulars.

S'han de col·locar el nombre suficient de cargols de muntatge per assegurar la immobilitat de les peces armades i el contacte íntim de les peces d'unió.

Les femelles s'han de muntar de manera que la seva marca de designació sigui visible després del muntatge.

En els cargols sense pretesar, cada conjunt de cargol, femella i volandera(es) s'ha de collar fins arribar al "collat a tocar" sense sobretesar els cargols. En grups de cargols aquest procés s'ha de fer progressivament començant pels cargols situats al centre. Si és necessari s'han de fer cicles addicionals de collat .

Abans de començar el pretesat, els cargols pretesats d'un grup s'han de collar d'acord amb el que s'ha indicat per als cargols sense pretesar. Per a que el pretesat sigui uniforme s'han de fer cicles addicionals de collat.

S'han de retirar els conjunts de cargol pretesat, femella i volandera(es) que després de collats fins al pretesat mínim, s'afluixin.

El collat dels cargols pretesats s'ha de fer seguint un dels procediments següents:

- Mètode de la clau dinamomètrica.
- Mètode de la femella indicadora.
- Mètode conminat.

Les superfícies que han de transmetre esforços per fricció s'han de netejar d'olis amb netejadors químics. Després de la preparació i fins l'armat i cargolat s'han de protegir amb cobertes impermeables.

La zona sense revestir situada al voltant del perímetre de la unió amb cargols no s'ha de tractar fins que no s'hagi inspeccionat la unió.

**COL·LOCACIÓ AMB SOLDADURA:**

Els procediments autoritzats per a realitzar unions soldades són:

- Per arc elèctric manual amb elèctrode revestit
- Per arc amb fil tubular, sense protecció gasosa
- Per arc submergit amb fil/filferro
- Per arc submergit amb elèctrode nu
- Per arc amb gas inert
- Per arc amb gas actiu
- Per arc amb fil tubular, amb protecció de gas actiu
- Per arc amb fil tubular, amb protecció de gas inert
- Per arc amb elèctrode de wolfram i gas inert
- Per arc de connectors

Les soldadures s'han de fer protegides dels efectes directes del vent, de la pluja i de la neu. A l'obra i a disposició del personal encarregat de soldar hi ha d'haver un pla de soldatge, que ha d'incloure, com a mínim, els detalls, mida i tipus de les unions, especificacions dels tipus d'electròdes i preescalfament, seqüència de soldadura, limitacions a la soldadura discontinua i comprovacions intermèdies, girs o voltes de les peces necessàries per la soldadura, detall de les fixacions provisionals, disposicions en front l'esquinçament laminar, referència al pla d'inspecció i assaigs, i tots els requeriments per al identificació de les soldadures.

Les soldadures s'han de fer per soldadors certificats per un organisme acreditat i qualificats segons l'UNE-EN 287-1.

La coordinació de les tasques de soldadura s'ha de fer per soldadors qualificats i amb experiència amb el tipus d'operació que supervisen.

Abans de començar a soldar s'ha de verificar que les superfícies i vores a soldar són adequades al procés de soldadura i que estan lliures de fissures.

Totes les superfícies a soldar s'han de netejar de qualsevol material que pugui afectar negativament la qualitat de la soldadura o perjudicar el procés de soldatge. S'han de mantenir seques i lliures de condensacions.

Els components a soldar han d'estar correctament col·locats i fixos en la seva posició mitjançant dispositius adequats o soldadures de punteig, de manera que les unions a soldar siguin accessibles i visibles per al soldador. No s'han d'introduir soldadures addicionals.

El muntatge de l'estructura s'ha de fer de manera que les dimensions finals dels components estructurals estiguin dintre de les toleràncies establertes.

Els dispositius provisionals utilitzats per al muntatge de l'estructura, s'han de retirar sense fer malbé les peces.

Les soldadures provisionals s'han d'executar seguint les especificacions generals. S'han d'eliminar totes les soldadures de punteig que no s'incorporin a les soldadures finals.

Quan el tipus de material de l'acer i/o la velocitat de refredament puguin produir un enduriment de la zona tèrmicament afectada s'ha de considerar la utilització del precalentament. Aquest s'ha d'estendre 75 mm en cada component del metall base.

No s'ha d'accelerar el refredament de les soldadures amb mitjans artificials.

Els cordons de soldadura successius no han de produir osques.

Després de fer un cordó de soldadura i abans de fer el següent, cal netejar l'escòria per mitjà d'una picola i d'un raspall.

L'execució dels diferents tipus de soldadures s'ha de fer d'acord amb els requisits establerts a l'apartat 10.3.4 del DB-SE A i l'article 94 del CODI ESTRUCTURAL per a obres d'edificació o d'acord amb l'article 640.5.2 del PG3 i l'article 94 del CODI ESTRUCTURAL per a obres d'enginyeria civil. No s'han d'utilitzar materials de protecció que perjudiquin la qualitat de la soldadura a menys de 150 mm de la zona a soldar.

Les soldadures i el metall base adjacent no s'han de pintar sense haver eliminat prèviament l'escòria.

### 3.- UNITAT I CRITERI D'AMIDAMENT

BIGUES, BIGUETES, CORRETTGES, ENCAVALLADES, LLINDES, PILARS, TRAVES, ELEMENTS D'ANCORATGE, ELEMENTS AUXILIARS:

kg de pes calculat segons les especificacions de la DT, d'acord amb els criteris següents:

- El pes unitari per al seu càlcul ha de ser el teòric
  - Per a poder utilitzar un altre valor diferent del teòric, cal l'acceptació expressa de la DF.
- Aquest criteri inclou les pèrdues de material corresponents a retalls.

### 4.- NORMATIVA DE COMPLIMENT OBLIGATORI

OBRES D'EDIFICACIÓ:

Real Decreto 470/2021, de 29 de junio, por el que se aprueba el Código Estructural.

Real Decreto 314/2006, de 17 de marzo, por el que se aprueba el Código Técnico de la Edificación Parte 2. Documento Básico de Acero DB-SE-A.

\* UNE-ENV 1090-1:1997 Ejecución de estructuras de acero. Parte 1: Reglas generales y reglas para edificación.

OBRES D'ENGINYERIA CIVIL:

Real Decreto 470/2021, de 29 de junio, por el que se aprueba el Código Estructural.

Orden de 6 de febrero de 1976 por la que se aprueba el Pliego de Prescripciones Técnicas Generales para Obras de Carreteras y Puentes (PG-3).

### 5.- CONDICIONS DE CONTROL D'EXECUCIÓ I DE L'OBRA ACABADA

CONTROL D'EXECUCIÓ. OPERACIONS DE CONTROL:

Abans de l'inici de l'execució, la DF verificarà que existeix un programa de control desenvolupat pel constructor, tant per als productes com per a l'execució.

Previ al subministrament, el constructor presentarà a la DF la següent documentació:

- creditació que el procés de muntatge al taller dels elements de l'estructura posseeix distintiu de qualitat reconegut.
- Acreditació que els productes d'acer posseeixen distintiu de qualitat reconegut.
- En processos de soldadura, certificats d'homologació dels soldadors segons UNE-EN 2871 i del procés de soldadura segons UNE-EN ISO 15614-1.

La DF comprovarà que els productes d'acer subministrats pel taller a l'obra, s'acompanyen de la seva fulla de subministrament, en cas que no es pugui realitzar la traçabilitat de la mateixa, aquesta serà rebutjada.

Prèvi a l'execució es fabricaran per a cada element i cada material a tallar, com a mínim quatre provetes, per part del control extern de l'entitat de control.

Es comprovarà que les dimensions dels elements elaborats al taller son les mateixes que les dels plànols de taller, considerant-se les toleràncies al plec de condicions.

Amb anterioritat a la fabricació, el constructor proposarà la seqüència d'armat i soldadura, aquesta haurà de ser aprovada per la DF.

Es marcaran les peces amb pintura segons plànols de taller, per identificar-les durant el muntatge al taller i a l'obra.

L'autocontrol del procés de muntatge inclourà com a mínim:

- Identificació del elements.
- Situació dels eixos de simetria.
- Situació de les zones de suport contigües.
- Paral·lelisme d'ales i platabandes.
- Perpendicularitat d'ales i ànimes.
- Abonyegament, rectitud i planor d'ales i ànimes.
- Contrafletxes.

La freqüència de comprovació serà del 100% per elements principals i del 25% per a elements secundaris.

La DF comprovarà amb antelació al muntatge la correspondència entre el projecte i els elements elaborats al taller, i la documentació del subministrament.

El constructor elaborarà la documentació corresponent al muntatge, aquesta serà aprovada per la DF, i com a mínim inclourà:

- Memòria de muntatge.
- Plànols de muntatge.
- Programa d'inspecció.

Es comprovarà la conformitat de totes les operacions de muntatge, especialment:

- L'ordre de cada operació.
- Eines utilitzades.
- Qualificació del personal.
- Traçabilitat del sistema.

UNIONS SOLDADES:

Els soldadors hauran d'estar en disposició de la qualificació adient conforme a l'apartat 94.4.2 del CODI ESTRUCTURAL.

Cada soldador identificarà el seu treball amb marques personals no transferibles.

La soldadura es realitzarà segons l'apartat 94.4.1 del CODI ESTRUCTURAL, el constructor realitzarà el assajos i proves necessàries per establir el mètode de soldadura més adient.

Abans de realitzar la soldadura, es farà una inspecció de les peces a unir segons l'UNE-EN iso 17637.

Les inspeccions de les soldadures les realitzarà un inspector de soldadura de nivell 2 o persona autoritzada per la DF.

UNIONS CARGOLADES:

Es comprovaran els parells de serratge aplicats als cargols.

En el cas de cargols pretesats es comprovarà que l'esforç aplicat és superior al mínim establert.

CONTROL D'EXECUCIÓ. CRITERIS DE PRESA DE MOSTRES:

Els controls s'han de fer segons les indicacions de la DF.

La mesura de les longituds es farà amb regla o cinta metàl·lica, d'exactitud no menor de 0,1 mm en cada metre, i no menor que 0,1 per mil en longituds majors.

La mesura de les fletxes de les barres es realitzarà per comparació entre la directriu del perfil i la línia recta definida entre les seccions extremes materialitzada amb un filferro tesat.

UNIONS SOLDADES:

La DF determinarà les soldadures que han de ser objecte d'anàlisi.

Els percentatges indicats poden ser variats, segons criteris de la DF, en funció dels resultats de la inspecció visual realitzada i dels anàlisis anteriors.

UNIONS CARGOLADES:

La DF determinarà les unions que han de ser objecte d'anàlisi.

CONTROL D'EXECUCIÓ. INTERPRETACIÓ DE RESULTATS I ACTUACIONS EN CAS D'INCOMPLIMENT:

El taller de fabricació ha de disposar d'un control dimensional adequat.

Quan es sobrepassi alguna de les toleràncies especificades en algun control, es corregirà la implantació en obra. A més a més, s'augmentarà el control, en l'apartat incomplet, fins a un 20% d'unitats. Si encara es troben irregularitats, es faran les oportunes correccions i/o rebuigs i es farà el control sobre el 100 % de les unitats amb les oportunes actuacions segons el resultat.

UNIONS SOLDADES:

La qualificació dels defectes observats en les inspeccions visuals i en les realitzades per mètodes no destructius, es farà d'acord amb les especificacions fixades al Plec de Condicions Particulars de l'obra.

CONTROL DE L'OBRA ACABADA. OPERACIONS DE CONTROL:

Inspecció visual de la unitat acabada.

En l'estructura acabada han de realitzar-se, les comprovacions i proves de servei previstes en projecte i/o ordenades per DF conjuntament amb les exigides per la normativa vigent.

UNIONS SOLDADES:

En l'estructura acabada han de realitzar-se, les comprovacions i proves de servei previstes en projecte i/o ordenades per DF conjuntament amb les exigides per la normativa vigent.

Es controlaran tots els cordons de soldadura.

Les soldadures que durant el procés de fabricació resultin inaccessibles, seran inspeccionades amb anterioritat.

A l'autocontrol de les soldadures es comprovarà com a mínim:

- Inspecció visual de tots els cordons.
- Comprovacions mitjançant assajos no destructius.

Es realitzaran els següents assajos no destructius segons la norma EN12062

- Líquids penetrants(LP) segons UNE-EN 1289.
- Partícules magnètiques(PM), segons UNE-EN 1290.
- Ultrasons(US), segons UNE-EN 1714.
- Radiografies(RX), segons UNE-EN 12517.

A tots els punt a on existeixin creuament de cordons de soldadura es realitzarà una radiografia addicional

Es realitzarà una inspecció mitjançant partícules magnètiques o líquids penetrants d'un 15% del total de la longitud de les soldadures en angle.

Es realitzarà una inspecció radiogràfica i ultrasònica de les soldadures a topar en planxes i unions en T quan aquestes siguin a topar.

Els criteris d'acceptació de les soldadures es basaran en l'UNE-EN ISO 5817.

UNIONS CARGOLADES:

La freqüència de comprovació serà del 100% per elements principals com bigues, i del 25% per a elements secundaris com rigiditzadors.

CONTROL DE L'OBRA ACABADA. CRITERIS DE PRESA DE MOSTRES:

Els controls s'han de fer segons les indicacions de la DF.

CONTROL DE L'OBRA ACABADA. INTERPRETACIÓ DE RESULTATS I ACTUACIONS EN CAS D'INCOMPLIMENT:

Correcció per part del contractista de les irregularitats observades.

UNIONS SOLDADES:

No s'acceptaran soldadures que no compleixin amb les especificacions.

No s'acceptaran unions soldades que no compleixin amb els assaigs no destructius.

No s'acceptaran soldadures realitzades per soldadors no qualificats

---

## **P4 - ESTRUCTURES**

### **P44 - ESTRUCTURES D'ACER**

#### **P447 - ELEMENETS AUXILIARS PER A ESTRUCTURA**

##### **0.- ELEMENETS QUE CONTEMPLA EL PLEC**

###### **P447-DMDG,P447-DMDE.**

###### **1.- DEFINICIÓ I CONDICIONS DE LES PARTIDES D'OBRA EXECUTADES**

Formació d'elements estructurals amb perfils normalitzats d'acer, utilitzats directament o formant peces compostes.

S'han considerat els elements següents:

- Elements auxiliars (elements d'encastament, de recolzament i rigiditzadors)

S'han considerat els tipus de perfils següents:

- Perfils d'acer laminat en calent, de les sèries IPN, IPE, HEA, HEB, HEM o UPN, d'acer S275JR, S275J0, S275J2, S355JR, S355J0 o S355J2, segons CÒDIGO ESTRUCTURAL (RD 470/2021), UNE-EN 10025-2
- Perfils d'acer laminat en calent de les sèries L, LD, T, rodó, quadrat, rectangular o planxa, d'acer S275JR, S275J0, S275J2, S355JR, S355J0 o S355J2, segons CÒDIGO ESTRUCTURAL (RD 470/2021), UNE-EN 10025-2
- Perfils foradats d'acer laminat en calent de les sèries rodó, quadrat o rectangular d'acer S275J0H o S355J2H, segons CÒDIGO ESTRUCTURAL (RD 470/2021), UNE-EN 10210-1
- Perfils foradats conformats en fred de les sèries rodó, quadrat o rectangular d'acer S275J0H o S355J2H, segons CÒDIGO ESTRUCTURAL (RD 470/2021), UNE-EN 10219-1
- Perfils conformats en fred, de les sèries L, LD, U, C, Z, o Omega, d'acer S235JRC, segons CÒDIGO ESTRUCTURAL (RD 470/2021), UNE-EN 10025-2

S'han considerat els acabats superficials següents:

- Pintat amb una capa d'emprimació antioxidant
- Galvanitzat

S'han considerat els tipus de col·locació següents:

- Col·locació amb soldadura
- Col·locació amb cargols
- Col·locació sobre obres de fàbrica o de formigó, recolzats o encastats

L'execució de la unitat d'obra inclou les operacions següents:

- Preparació de la zona de treball
- Replanteig i marcat dels eixos
- Col·locació i fixació provisional de la peça
- Aplomat i anivellació definitius
- Execució de les unions, en el seu cas
- Comprovació final de l'aploamat i dels nivells

###### **CONDICIONS GENERALS:**

Els materials utilitzats han de tenir la qualitat establerta a la DT. No s'han de fer modificacions sense autorització de la DF encara que suposin un increment de les característiques mecàniques. La peça ha d'estar col·locada a la posició indicada a la DT, amb les modificacions aprovades per la DF.

La peça ha d'estar correctament aplomada i nivellada.

Quan la peça sigui composta, la disposició dels diferents elements de la peça, les seves dimensions, tipus d'acer i perfils s'han de correspondre amb les indicacions de la DT.

---

Cada component de l'estructura ha de dur una marca d'identificació que ha de ser visible després del muntatge. Aquesta marca no ha d'estar feta amb entalladura cisellada.

La marca d'identificació ha d'indicar l'orientació de muntatge del component estructural quan aquesta no es dedueixi clarament de la seva forma.

Els elements de fixació, i les xapes, plaques petites i accessoris de muntatge han d'anar embalats i identificats adequadament.

L'element ha d'estar pintat amb una capa de protecció de pintura antioxidant, excepte si està galvanitzat.

Els cantells de les peces no han de tenir òxid adherit, rebaves, estries o irregularitats que dificultin el contacte amb l'element que s'han d'unir.

Si el perfil està galvanitzat, la col·locació de l'element no ha de produir desperfectes en el recobriment del zinc.

L'element no s'ha d'adreçar un cop col·locat definitivament.

No es permet rebre amb soldadura els forats que han estat practicats a l'estructura per a disposar cargols provisionals de muntatge.

Toleràncies d'execució:

- En obres d'edificació: Límits establerts als apartats 11.1 i 11.2 del DB-SE A i a l'annexe 16 del CODI ESTRUCTURAL.

- En obres d'enginyeria civil: Límits establerts a l'article 640.12 del PG3 i l'annexe 16 del CODI ESTRUCTURAL.

COL·LOCACIÓ AMB CARGOLS:

S'utilitzaran cargols normalitzats d'acord a les normes recollides a la taula 85.2.b del CODI ESTRUCTURAL

Els cargols aixamfranats, cargols calibrats, perns articulats i els cargols hexagonals d'injecció s'han d'utilitzar seguint les instruccions del seu fabricant i han de complir els requisits addicionals establerts a l'article 85.2 del CODI ESTRUCTURAL.

La situació dels cargols a la unió ha de ser tal que redueixi la possibilitat de corrosió i pandeig local de les xapes, i ha de facilitar el muntatge i les inspeccions.

El diàmetre nominal mínim dels cargols ha de ser de 12 mm.

La rosca pot estar inclosa en el pla de tall, excepte en el cas que els cargols s'utilitzin com a calibrats.

Després del collat l'espiga del cargol ha de sobresortir de la rosca de la femella. Entre la superfície de recolzament de la femella i la part no roscada de l'espiga ha d'haver, com a mínim:

- En cargols pretesats: 4 filets complerts més la sortida de la rosca

- En cargols sense pretesar: 1 filet complert més la sortida de la rosca

Les superfícies dels caps de cargols i femelles han d'estar perfectament planes i netes.

En els cargols col·locats en posició vertical, la femella ha d'estar situada per sota del cap del cargol.

En els forats rodons normals i amb cargols sense pretesar no és necessari utilitzar volanderes. Si s'utilitzen han d'anar sota el cap dels cargols, han de ser aixamfranades i el xamfrà ha d'estar situat en direcció al cap del cargol.

En els cargols pretesats, les volanderes han de ser planes endurides i han d'anar col·locades de la forma següent:

- Cargols 10.9: sota el cap del cargol i de la femella

- Cargols 8.8: sota de l'element que gira

Toleràncies d'execució:

- Franquícia màxima entre superfícies adjacents: - Si s'utilitzen cargols no pretesats: 2 mm  
- Si s'utilitzen cargols pretesats: 1 mm

- Diàmetre dels forats: - En obres d'edificació: Límits establerts a l'apartat 11.1 del DB-SE A i a l'article 93.2 del CODI ESTRUCTURAL - En obres d'enginyeria civil: Límits establerts als apartats 640.5.1.3 i 640.5.1.4 del PG3 i a l'article 93.2 del CODI ESTRUCTURAL.

- Posició dels forats: - En obres d'edificació: Límits establerts a l'apartat 11.1 del DB-SE A i a l'article 93.2 del CODI ESTRUCTURAL. - En obres d'enginyeria civil: Límits establerts a l'apartat 640.5.1.1 del PG3 i a l'article 93.2 del CODI ESTRUCTURAL.

COL·LOCACIÓ AMB SOLDADURA:

El material d'aportació utilitzat ha de ser apropiat als materials a soldar i al procediment de soldadura.

Les característiques mecàniques del material d'aportació han de ser superiors a les del material base.

En acers de resistència millorada a la corrosió atmosfèrica, la resistència a la corrosió del material d'aportació ha de ser equivalent a la del material base.

El plec de prescripcions tècniques particulars definirà el sistema de protecció enfront la corrosió.

Els mètodes de protecció podran ser:

- Metalització, segons l'UNE-EN ISO 2063.

- Galvanització en calent, segons l'UNE-EN ISO 1461.

- Sistemes de pintura, segons l'UNE-EN ISO 12944.

2.- CONDICIONS DEL PROCÉS D'EXECUCIÓ

CONDICIONS GENERALS:

El constructor ha d'elaborar els plànols de taller i un programa de muntatge que han de ser aprovats per la DF abans d'iniciar els treballs en obra.

Qualsevol modificació durant els treballs ha d'aprovar-la la DF i reflectir-se posteriorment en els plànols de taller.

Els components estructurals s'han de manipular evitant que es produeixin deformacions permanents i procurant que els desperfectes superficials siguin mínims. Han d'anar protegits en els punts de subjecció.

Tot subconjunt estructural que durant les operacions de càrrega, transport, emmagatzematge i muntatge experimenti desperfectes, s'ha de reparar fins que sigui conforme.

Si durant el transport el material ha sofert desperfectes que no poden ser corregits o es preveu que després d'arreglar-los afectarà al seu treball estructural, la peça ha de ser substituïda.

Els components de l'estructura s'han d'emmagatzemar apilats sobre el terreny sense estar en contacte amb el terra i de forma que no es produeixi acumulació d'aigua.

El muntatge de l'estructura s'ha de fer d'acord amb el programa de muntatge i garantint la seguretat estructural en tot moment.

Durant les operacions de muntatge, l'estructura ha de resistir, en condicions de seguretat, les càrregues provisionals de muntatge i els efectes de les càrregues de vent.

Les traves i encastaments o subjeccions provisionals s'han de mantenir en la seva posició fins que l'avanç del muntatge permeti que puguin ser retirats de forma segura.

Les unions per a peces provisionals necessàries per al muntatge s'han de fer de forma que no debilitin l'estructura ni disminueixin la seva capacitat de servei.

La secció de l'element no ha de quedar disminuïda pels sistemes de muntatges utilitzats.

Els dispositius d'ancoratge provisionals s'han d'assegurar per a evitar que s'afluïxin de forma involuntària.

Durant el procés de muntatge, el constructor ha de garantir que ninguna part de l'estructura estigui deformada o sobrecarregada permanentment per l'apilament de materials estructurals o per càrregues provisionals de muntatge.

Un cop muntada una part de l'estructura, s'ha d'alinejar al més aviat possible i immediatament després completar el cargolament.

No s'han de fer unions permanents fins que una part suficient de l'estructura no estigui ben alineada, anivellada, aplomada i unida provisionalment de manera que no es produeixin desplaçaments durant el muntatge o l'alineació posterior de la resta de l'estructura.

La preparació de les unions que s'hagin de realitzar a obra es farà a taller.

Els desperfectes que les operacions de magatzematge i manipulació ocasionin en l'acabat superficial de l'estructura s'han de reparar amb procediments adequats.

Es tindrà especial cura del drenatge de cobertes i façanes, així com s'evitaran zones on es pugui dipositar l'aigua de forma permanent.

Els elements de fixació i ancoratge disposaran de protecció adient a la classe d'exposició ambiental.

Per a la reparació de superfícies galvanitzades s'han d'utilitzar productes de pintura adequats aplicats sobre àrees que agafin, com a mínim, 10 mm de galvanització intacta.

Les parts que hagin de quedar de difícil accés després del seu muntatge han de rebre el tractament de protecció després de la inspecció i acceptació de la DF i abans del muntatge.

Les estructures amb planxes i peces primes conformades en fred s'executaran considerant els requisits addicionals de l'UNE-ENV 1090-2.

Les estructures amb acers d'alt límit elàstic s'executaran considerant els requisits addicionals de l'UNE-ENV 1090-3.

Les estructures amb gelosia de secció foradada s'executaran tenint en compte els requisits addicionals de l'UNE-ENV 1090-4.

#### COL·LOCACIÓ AMB CARGOLS:

Els forats per als cargols s'han de fer amb perforadora mecànica. S'admet un altre procediment sempre que proporcioni un acabat equivalent.

Es permet l'execució de forats amb punxonatge sempre que es compleixin els requisits establerts a l'apartat 10.2.3 del DB-SE A en obres d'edificació o els establerts a l'apartat 640.5.1.1 del PG3 en obres d'enginyeria civil.

És recomanable que, sempre que sigui possible, es perforin d'un sol cop els forats que travessin dues o més peces.

Els forats allargats s'han de fer amb una operació de punxonatge, o amb la perforació o punxonatge de dos forats i posterior oxitall.

Després de perforar les peces i abans d'unir-les s'han d'eliminar les rebaves.

Els cargols i les femelles no s'han de soldar, a menys que així ho expliciti el plec de condicions tècniques particulars.

S'han de col·locar el nombre suficient de cargols de muntatge per assegurar la immobilitat de les peces armades i el contacte íntim de les peces d'unió.

Les femelles s'han de muntar de manera que la seva marca de designació sigui visible després del muntatge.

En els cargols sense pretesar, cada conjunt de cargol, femella i volandera(es) s'ha de collar fins arribar al "collat a tocar" sense sobretesar els cargols. En grups de cargols aquest procés s'ha de fer progressivament començant pels cargols situats al centre. Si és necessari s'han de fer cicles

addicionals de collat .

Abans de començar el pretesat, els cargols pretesats d'un grup s'han de collar d'acord amb el que s'ha indicat per als cargols sense pretesar. Per a que el pretesat sigui uniforme s'han de fer cicles addicionals de collat.

S'han de retirar els conjunts de cargol pretesat, femella i volandera(es) que després de collats fins al pretesat mínim, s'afluixin.

El collat dels cargols pretesats s'ha de fer seguint un dels procediments següents:

- Mètode de la clau dinamomètrica.
- Mètode de la femella indicadora.
- Mètode conminat.

Les superfícies que han de transmetre esforços per fricció s'han de netejar d'olis amb netejadors químics. Després de la preparació i fins l'armat i cargolat s'han de protegir amb cobertes impermeables.

La zona sense revestir situada al voltant del perímetre de la unió amb cargols no s'ha de tractar fins que no s'hagi inspeccionat la unió.

COL·LOCACIÓ AMB SOLDADURA:

Els procediments autoritzats per a realitzar unions soldades són:

- Per arc elèctric manual amb elèctrode revestit
- Per arc amb fil tubular, sense protecció gasosa
- Per arc submergit amb fil/filferro
- Per arc submergit amb elèctrode nu
- Per arc amb gas inert
- Per arc amb gas actiu
- Per arc amb fil tubular, amb protecció de gas actiu
- Per arc amb fil tubular, amb protecció de gas inert
- Per arc amb elèctrode de wolfram i gas inert
- Per arc de connectors

Les soldadures s'han de fer protegides dels efectes directes del vent, de la pluja i de la neu. A l'obra i a disposició del personal encarregat de soldar hi ha d'haver un pla de soldatge, que ha d'incloure, com a mínim, els detalls, mida i tipus de les unions, especificacions dels tipus d'electròdes i preescalfament, seqüència de soldadura, limitacions a la soldadura discontinua i comprovacions intermèdies, girs o voltes de les peces necessàries per la soldadura, detall de les fixacions provisionals, disposicions en front l'esquinçament laminar, referència al pla d'inspecció i assaigs, i tots els requeriments per al identificació de les soldadures.

Les soldadures s'han de fer per soldadors certificats per un organisme acreditat i qualificats segons l'UNE-EN 287-1.

La coordinació de les tasques de soldadura s'ha de fer per soldadors qualificats i amb experiència amb el tipus d'operació que supervisen.

Abans de començar a soldar s'ha de verificar que les superfícies i vores a soldar són adequades al procés de soldadura i que estan lliures de fissures.

Totes les superfícies a soldar s'han de netejar de qualsevol material que pugui afectar negativament la qualitat de la soldadura o perjudicar el procés de soldatge. S'han de mantenir seques i lliures de condensacions.

Els components a soldar han d'estar correctament col·locats i fixos en la seva posició mitjançant dispositius adequats o soldadures de punteig, de manera que les unions a soldar siguin accessibles i visibles per al soldador. No s'han d'introduir soldadures addicionals.

El muntatge de l'estructura s'ha de fer de manera que les dimensions finals dels components estructurals estiguin dintre de les toleràncies establertes.

Els dispositius provisionals utilitzats per al muntatge de l'estructura, s'han de retirar sense fer malbé les peces.

Les soldadures provisionals s'han d'executar seguint les especificacions generals. S'han d'eliminar totes les soldadures de punteig que no s'incorporin a les soldadures finals.

Quan el tipus de material de l'acer i/o la velocitat de refredament puguin produir un enduriment de la zona tèrmicament afectada s'ha de considerar la utilització del precalentament. Aquest s'ha d'estendre 75 mm en cada component del metall base.

No s'ha d'accelerar el refredament de les soldadures amb mitjans artificials.

Els cordons de soldadura successius no han de produir osques.

Després de fer un cordó de soldadura i abans de fer el següent, cal netejar l'escòria per mitjà d'una picola i d'un raspall.

L'execució dels diferents tipus de soldadures s'ha de fer d'acord amb els requisits establerts a l'apartat 10.3.4 del DB-SE A i l'article 94 del CODI ESTRUCTURAL per a obres d'edificació o d'acord amb l'article 640.5.2 del PG3 i l'article 94 del CODI ESTRUCTURAL per a obres d'enginyeria civil. No s'han d'utilitzar materials de protecció que perjudiquin la qualitat de la soldadura a menys de 150 mm de la zona a soldar.

Les soldadures i el metall base adjacent no s'han de pintar sense haver eliminat prèviament l'escòria.

3.- UNITAT I CRITERI D'AMIDAMENT

BIGUES, BIGUETES, CORRETGES, ENCAVALLADES, LLINDES, PILARS, TRAVES, ELEMENTS D'ANCORATGE, ELEMENTS AUXILIARS:

kg de pes calculat segons les especificacions de la DT, d'acord amb els criteris següents:

- El pes unitari per al seu càlcul ha de ser el teòric
  - Per a poder utilitzar un altre valor diferent del teòric, cal l'acceptació expressa de la DF.
- Aquest criteri inclou les pèrdues de material corresponents a retalls.

#### 4.- NORMATIVA DE COMPLIMENT OBLIGATORI

##### OBRES D'EDIFICACIÓ:

Real Decreto 470/2021, de 29 de junio, por el que se aprueba el Código Estructural.

Real Decreto 314/2006, de 17 de marzo, por el que se aprueba el Código Técnico de la Edificación Parte 2. Documento Básico de Acero DB-SE-A.

\* UNE-ENV 1090-1:1997 Ejecución de estructuras de acero. Parte 1: Reglas generales y reglas para edificación.

##### OBRES D'ENGINYERIA CIVIL:

Real Decreto 470/2021, de 29 de junio, por el que se aprueba el Código Estructural.

Orden de 6 de febrero de 1976 por la que se aprueba el Pliego de Prescripciones Técnicas Generales para Obras de Carreteras y Puentes (PG-3).

#### 5.- CONDICIONS DE CONTROL D'EXECUCIÓ I DE L'OBRA ACABADA

##### CONTROL D'EXECUCIÓ. OPERACIONS DE CONTROL:

Abans de l'inici de l'execució, la DF verificarà que existeix un programa de control desenvolupat pel constructor, tant per als productes com per a l'execució.

Previ al subministrament, el constructor presentarà a la DF la següent documentació:

- creditació que el procés de muntatge al taller dels elements de l'estructura posseeix distintiu de qualitat reconegut.

- Acreditació que els productes d'acer posseeixen distintiu de qualitat reconegut.

- En processos de soldadura, certificats d'homologació dels soldadors segons UNE-EN 2871 i del procés de soldadura segons UNE-EN ISO 15614-1.

La DF comprovarà que els productes d'acer subministrats pel taller a l'obra, s'acompanyen de la seva fulla de subministrament, en cas que no es pugui realitzar la traçabilitat de la mateixa, aquesta serà rebutjada.

Prèvi a l'execució es fabricaran per a cada element i cada material a tallar, com a mínim quatre provetes, per part del control extern de l'entitat de control.

Es comprovarà que les dimensions dels elements elaborats al taller son les mateixes que les dels plànols de taller, considerant-se les toleràncies al plec de condicions.

Amb anterioritat a la fabricació, el constructor proposarà la seqüència d'armat i soldadura, aquesta haurà de ser aprovada per la DF.

Es marcaran les peces amb pintura segons plànols de taller, per identificar-les durant el muntatge al taller i a l'obra.

L'autocontrol del procés de muntatge inclourà com a mínim:

- Identificació del elements.
- Situació dels eixos de simetria.
- Situació de les zones de suport contigües.
- Paral·lelisme d'ales i platabandes.
- Perpendicularitat d'ales i ànimes.
- Abonyegament, rectitud i planor d'ales i ànimes.
- Contrafletxes.

La freqüència de comprovació serà del 100% per elements principals i del 25% per a elements secundaris.

La DF comprovarà amb antelació al muntatge la correspondència entre el projecte i els elements elaborats al taller, i la documentació del subministrament.

El constructor elaborarà la documentació corresponent al muntatge, aquesta serà aprovada per la DF, i com a mínim inclourà:

- Memòria de muntatge.
- Plànols de muntatge.
- Programa d'inspecció.

Es comprovarà la conformitat de totes les operacions de muntatge, especialment:

- L'ordre de cada operació.
- Eines utilitzades.
- Qualificació del personal.
- Traçabilitat del sistema.

##### UNIONS SOLDADES:

Els soldadors hauran d'estar en disposició de la qualificació adient conforme a l'apartat 94.4.2 del CODI ESTRUCTURAL.

Cada soldador identificarà el seu treball amb marques personals no transferibles.

La soldadura es realitzarà segons l'apartat 94.4.1 del CODI ESTRUCTURAL, el constructor realitzarà el assajos i probes necessàries per establir el mètode de soldadura més adient.

Abans de realitzar la soldadura, es farà una inspecció de les peces a unir segons l'UNE-EN iso 17637.

Les inspeccions de les soldadures les realitzarà un inspector de soldadura de nivell 2 o persona autoritzada per la DF.

##### UNIONS CARGOLADES:

Es comprovaran .els parells de serratge aplicats als cargols.



En el cas de cargols pretesats es comprovarà que l'esforç aplicat és superior al mínim establert.

CONTROL D'EXECUCIÓ. CRITERIS DE PRESA DE MOSTRES:

Els controls s'han de fer segons les indicacions de la DF.

La mesura de les longituds es farà amb regla o cinta metàl·lica, d'exactitud no menor de 0,1 mm en cada metre, i no menor que 0,1 per mil en longituds majors.

La mesura de les fletxes de les barres es realitzarà per comparació entre la directriu del perfil i la línia recta definida entre les seccions extremes materialitzada amb un filferro tesat.

UNIONS SOLDADES:

La DF determinarà les soldadures que han de ser objecte d'anàlisi.

Els percentatges indicats poden ser variats, segons criteris de la DF, en funció dels resultats de la inspecció visual realitzada i dels anàlisis anteriors.

UNIONS CARGOLADES:

La DF determinarà les unions que han de ser objecte d'anàlisi.

CONTROL D'EXECUCIÓ. INTERPRETACIÓ DE RESULTATS I ACTUACIONS EN CAS D'INCOMPLIMENT:

El taller de fabricació ha de disposar d'un control dimensional adequat.

Quan es sobrepassi alguna de les toleràncies especificades en algun control, es corregirà la implantació en obra. A més a més, s'augmentarà el control, en l'apartat incomplet, fins a un 20% d'unitats. Si encara es troben irregularitats, es faran les oportunes correccions i/o rebuigs i es farà el control sobre el 100 % de les unitats amb les oportunes actuacions segons el resultat.

UNIONS SOLDADES:

La qualificació dels defectes observats en les inspeccions visuals i en les realitzades per mètodes no destructius, es farà d'acord amb les especificacions fixades al Plec de Condicions Particulars de l'obra.

CONTROL DE L'OBRA ACABADA. OPERACIONS DE CONTROL:

Inspecció visual de la unitat acabada.

En l'estructura acabada han de realitzar-se, les comprovacions i proves de servei previstes en projecte i/o ordenades per DF conjuntament amb les exigides per la normativa vigent.

UNIONS SOLDADES:

En l'estructura acabada han de realitzar-se, les comprovacions i proves de servei previstes en projecte i/o ordenades per DF conjuntament amb les exigides per la normativa vigent.

Es controlaran tots els cordons de soldadura.

Les soldadures que durant el procés de fabricació resultin inaccessibles, seran inspeccionades amb anterioritat.

A l'autocontrol de les soldadures es comprovarà com a mínim:

-Inspecció visual de tots els cordons.

-Comprovacions mitjançant assajos no destructius.

Es realitzaran els següents assajos no destructius segons la norma EN12062

-Líquids penetrants(LP) segons UNE-EN 1289.

-Partícules magnètiques(PM), segons UNE-EN 1290.

-Ultrasons(US), segons UNE-EN 1714.

-Radiografies(RX), segons UNE-EN 12517.

A tots els punt a on existeixin creuament de cordons de soldadura es realitzarà una radiografia addicional

Es realitzarà una inspecció mitjançant partícules magnètiques o líquids penetrants d'un 15% del total de la longitud de les soldadures en angle.

Es realitzarà una inspecció radiogràfica i ultrasònica de les soldadures a topar en planxes i unions en T quan aquestes siguin a topar.

Els criteris d'acceptació de les soldadures es basaran en l'UNE-EN ISO 5817.

UNIONS CARGOLADES:

La freqüència de comprovació serà del 100% per elements principals com bigues, i del 25% per a elements secundaris com rigiditzadors.

CONTROL DE L'OBRA ACABADA. CRITERIS DE PRESA DE MOSTRES:

Els controls s'han de fer segons les indicacions de la DF.

CONTROL DE L'OBRA ACABADA. INTERPRETACIÓ DE RESULTATS I ACTUACIONS EN CAS D'INCOMPLIMENT:

Correcció per part del contractista de les irregularitats observades.

UNIONS SOLDADES:

No s'acceptaran soldadures que no compleixin amb les especificacions.

No s'acceptaran unions soldades que no compleixin amb els assaigs no destructius.

No s'acceptaran soldadures realitzades per soldadors no qualificats

---

#### P4 - ESTRUCTURES

#### P45 - ESTRUCTURES DE FORMIGÓ

## **P45C - FORMIGONAMENT DE LLOSES I BANCADES**

### **P45C1 - FORMIGONAMENT DE LLOSES**

#### **0.- ELEMENTS QUE CONTEMPLA EL PLEC**

##### **P45C1-10CM6.**

#### **1.- DEFINICIÓ I CONDICIONS DE LES PARTIDES D'OBRA EXECUTADES**

Formigonament d'estructures i elements estructurals, amb formigó en massa, armat, per a pretensar, formigó autocompactant i formigó lleuger, de central o elaborat a l'obra en planta dosificadora, que compleixi les prescripcions del CODI ESTRUCTURAL, abocat directament des de camió, amb bomba o amb cubilot, i operacions auxiliars relacionades amb el formigonament i la cura del formigó. S'han considerat els elements a formigonar següents:

- Lloses i bancades

L'execució de la unitat d'obra inclou les operacions següents:

Formigonament:

- Preparació de la zona de treball

- Humectació de l'encofrat

- Abocada del formigó

- Compactació del formigó mitjançant vibratge, en el seu cas

- Curat del formigó

CONDICIONS GENERALS:

En l'execució de l'element s'han de complir les prescripcions establertes en la normativa aplicable, en especial les que fan referència a la durabilitat del formigó i les armadures (article 43 del CODI ESTRUCTURAL) en funció de les classes d'exposició.

El formigó estructural ha de fabricar-se en centrals específiques

En cap cas es tolerarà la col·locació en obra de masses que acusin principi d'adormiment.

El formigó col·locat no ha de tenir disgregacions o buits a la massa.

Després del formigonament les armadures han de mantenir la posició prevista a la DT.

La secció de l'element no ha de quedar disminuïda en cap punt per la introducció d'elements de l'encofrat ni d'altres.

L'element acabat ha de tenir una superfície uniforme, sense irregularitats.

Si la superfície ha de quedar vista ha de tenir, a més, una coloració uniforme sense regalims, taques, o elements adherits.

La resistència característica del formigó es comprovarà d'acord amb l'article 57 del capítol 13 del CODI ESTRUCTURAL.

Les toleràncies en el recobriments i la posició de les armadures han de complir l'especificat a l'UNE 36831.

No s'accepten toleràncies en el replanteig d'eixos en l'execució de fonaments de mitgeres, buits d'ascensor, passos d'instal·lacions, etc., fora que ho autoritzi explícitament la DF.

FORMIGONAMENT D'ESTRUCTURES:

Toleràncies d'execució:

- Nivell cara inferior de peces (abans de retirar puntals):  $\pm 20$  mm

- Secció transversal (D: dimensió considerada):  
-  $D \leq 30$  cm: + 10 mm, - 8 mm - 30 cm <  
 $D \leq 100$  cm: + 12 mm, - 10 mm - 100 cm < D: + 24 mm, - 20 mm

- Desviació de la cara encofrada respecte el pla teòric: - Arestes exteriors pilars vistos i junts en formigó vist:  $\pm 6$  mm/3 m - Resta d'elements:  $\pm 10$  mm

Les toleràncies han de complir l'especificat en l'article 5 de l'annex 14 del CODI ESTRUCTURAL.

Les toleràncies d'execució han de complir l'especificat en el punt 5 de l'annex 14 del CODI ESTRUCTURAL.

#### **2.- CONDICIONS DEL PROCÉS D'EXECUCIÓ**

FORMIGONAMENT:

Si la superfície sobre la que s'ha de formigonar ha sofert gelada, s'ha d'eliminar prèviament la part afectada.

La temperatura dels elements on s'aboca el formigó ha de ser superior als 0°C.

El formigó s'ha de posar a l'obra abans que comenci l'adormiment, i a una temperatura  $\geq 5$ °C.

La temperatura per a formigonar ha d'estar entre 5°C i 40°C. El formigonament s'ha de suspendre quan es prevegi que durant les 48 h següents la temperatura pot ser inferior a 0°C. Fora d'aquests límits, el formigonament requereix precaucions explícites i l'autorització de la DF. En aquest cas, s'han de fer provetes amb les mateixes condicions de l'obra, per a poder verificar la resistència realment assolida.

Si l'encofrat és de fusta, ha de tenir la humitat necessària per tal que no absorbeixi l'aigua del formigó.

No s'admet l'alumini en motlles que hagin d'estar en contacte amb el formigó.

Segons el capítol 11 article 48.3 del CODI ESTRUCTURAL, s'admet l'alumini en motlles que hagin

d'estar en contacte amb el formigó sempre que pugui facilitar-se a la DF un certificat, elaborat per una entitat de control i signat per una persona física, que els panells emprats han estat sotmesos amb anterioritat a un tractament de protecció superficial que eviti la reacció amb els àlcalis del ciment.

No es procedirà al formigonat fins que la DF doni el vist-i-plau havent revisat armadures col·locades en posició definitiva.

La DF comprovarà l'absència de defectes significatius en la superfície de formigó. En cas de considerar els defectes inadmissibles d'acord amb el projecte la DF valorarà la reparació.

No es col·locarà en obra capes o tongades de formigó amb un gruix superior al que permeti una compactació completa de la massa

Si l'abocada del formigó es fa amb bomba, la DF ha d'aprovar la instal·lació de bombeig prèviament al formigonament.

No pot transcórrer més d'1,5 hora des de la fabricació del formigó fins al formigonament, a menys que la DF ho cregui convenient per aplicar medis que retardin l'adormiment.

No s'han de posar en contacte formigons fabricats amb tipus de ciments incompatibles entre ells. L'abocada s'ha de fer des d'una alçària petita i sense que es produeixin disgregacions.

La compactació del formigó es realitzarà mitjançant processos adequats a la consistència de la mescla i de manera que s'eliminin forats i s'eviti la segregació.

S'ha de garantir que durant l'abocament i compactat del formigó no es produeixen desplaçaments de l'armadura.

La velocitat de formigonament ha de ser suficient per assegurar que l'aire no quedi agafat i assenti el formigó.

El formigonament s'ha de suspendre en cas de pluja o de vent fort. Eventualment, la continuació dels treballs, en la forma que es proposi, ha de ser aprovada per la DF.

En cap cas s'ha d'aturar el formigonament si no s'ha arribat a un junt adequat.

Els junts de formigonament han de ser aprovats per la DF abans del formigonat del junt.

En tornar a iniciar el formigonament del junt s'ha de retirar la capa superficial de morter, deixant els granulats al descobert i el junt net. Per a fer-ho no s'han d'utilitzar productes corrosius.

Abans de formigonar el junt s'ha d'humitejar, evitant que es facin tolls d'aigua en el junt.

Es poden utilitzar productes específics (com les resines epoxi) per a l'execució de junts sempre que es justifiqui i es supervisi per la DF.

Un cop reblert l'element no s'ha de corregir el seu aplomat, ni el seu anivellament.

Durant l'adormiment i primer període d'enduriment del formigó cal assegurar el manteniment de la humitat de l'element de formigó mitjançant el curat adequat.

Durant l'adormiment s'han d'evitar sobrecàrregues i vibracions que puguin provocar la fissuració de l'element.

#### FORMIGÓ ESTRUCTURAL:

La compactació s'ha de realitzar per vibratge. El gruix màxim de la tongada depèn del vibrador utilitzat. S'ha de vibrar fins que s'aconsegueixi una massa compacta i sense que es produeixin disgregacions.

El vibratge ha de fer-se més intens a les zones d'alta densitat d'armadures, a les cantonades i als paraments.

#### LLOSES:

Si l'element és pretesat no s'han de deixar més junts que els previstos explícitament a la DT. Cas que s'hagi d'interrompre el formigonament, els junts han de ser perpendiculars a la resultant del traçat de les armadures actives, i no es tornarà a formigonar fins que la DF els hagi examinat. Si l'element és pretesat, i no s'utilitza formigó autocompactant, s'ha de vibrar amb especial cura la zona d'ancoratges.

#### 3.- UNITAT I CRITERI D'AMIDAMENT

##### FORMIGONAMENT:

m<sup>3</sup> de volum amidat segons les especificacions de la DT, amb aquelles modificacions i singularitats acceptades prèviament i expressament per la DF.

#### 4.- NORMATIVA DE COMPLIMENT OBLIGATORI

Real Decreto 470/2021, de 29 de junio, por el que se aprueba el Código Estructural.

#### 5.- CONDICIONS DE CONTROL D'EXECUCIÓ I DE L'OBRA ACABADA

##### CONTROL D'EXECUCIÓ. OPERACIONS DE CONTROL:

Els punts de control més destacables són els següents:

- Aprovació del pla de formigonat presentat pel contractista.
- Inspecció visual de totes les excavacions abans de la col·locació de les armadures, amb observació de l'estat de neteja i entrada d'aigua en tot el recinte.
- Presa de coordenades i cotes de totes les unitats d'obra abans del formigonat.
- Observació de la superfície sobre la que s'ha d'estendre el formigó i de les condicions d'encofrat. Mesura de les dimensions de totes les unitats estructurals d'obra, entre els encofrats, abans de formigonar.
- Verificació de la correcta disposició de l'armat i de les mesures constructives per tal d'evitar moviments de la ferralla durant el formigonat.
- Inspecció del procés de formigonat amb control, entre d'altres aspectes, de la temperatura i condicions ambientals.
- Control del desencofrat i del procés i condicions de curat.

- Presa de coordenades i cotes dels punts que hagin de rebre prefabricats, després del formigonat.  
CONTROL D'EXECUCIÓ. CRITERIS DE PRESA DE MOSTRES:

Els controls s'han de realitzar segons les indicacions de la DF, i el contingut del capítol 12 article 55 del CODI ESTRUCTURAL.

CONTROL D'EXECUCIÓ. INTERPRETACIÓ DE RESULTATS I ACTUACIONS EN CAS D'INCOMPLIMENT:

No es podrà iniciar el formigonat d'un element sense la corresponent aprovació de la DF.

CONTROL DE L'OBRA ACABADA. OPERACIONS DE CONTROL:

Els punts de control més destacables són els següents:

Inspecció visual de la unitat finalitzada i control de les condicions geomètriques d'acabat, segons el capítol 5 de l'annex 14 del CODI ESTRUCTURAL.

- Assaigs d'informació complementària.

De les estructures projectades i construïdes en les que els materials i l'execució hagin assolit la qualitat prevista, comprovada mitjançant els controls preceptius, sols necessiten sotmetre's a assaigs d'informació i en particular a proves de càrrega, les incloses en els següents supòsits:

- Quan així ho disposi les Instruccions, reglaments específics d'un tipus d'estructura o el plec de prescripcions tècniques particulars.

- Quan degut a caràcter particular de l'estructura convingui comprovar que la mateixa reuneix certes condicions específiques. En aquest cas el plec de prescripcions tècniques particulars establirà els assaigs oportuns que s'han de realitzar, indicant amb tota precisió la forma de realitzar-los i la manera d'interpretar els resultats.

- Quan a judici de la Direcció Facultativa existeixin dubtes raonables sobre la seguretat, funcionalitat o durabilitat de l'estructura.

CONTROL DE L'OBRA ACABADA. CRITERIS DE PRESA DE MOSTRES:

Els controls s'han de realitzar segons les indicacions de la DF, i el contingut del capítol 12 article 55 del CODI ESTRUCTURAL.

CONTROL DE L'OBRA ACABADA. INTERPRETACIÓ DE RESULTATS I ACTUACIONS EN CAS D'INCOMPLIMENT:

Si s'aprecien deficiències importants en l'element construït, la DF podrà encarregar assaigs d'informació complementària (testimonis, ultrasons, escleròmetre) sobre el formigó endurit, per tal de tenir coneixement de les condicions de resistència assolides o altres característiques de l'element formigonat.

---

## **P4 - ESTRUCTURES**

### **P45 - ESTRUCTURES DE FORMIGÓ**

#### **P45C - FORMIGONAMENT DE LLOSES I BANCADES**

##### **P45C6 - LLOSA D'ESCALA DE FORMIGÓ ARMAT**

### **0.- ELEMENTS QUE CONTEMPLA EL PLEC**

#### **P45C6-10MQ2.**

##### **1.- DEFINICIÓ I CONDICIONS DE LES PARTIDES D'OBRA EXECUTADES**

Formació d'elements estructurals de formigó armat. La partida inclou totes les operacions de muntatge i desmuntatge de l'encofrat.

S'han considerat les unitats d'obra següents:

- Llosa inclinada de formigó armat

L'execució de la unitat d'obra inclou les operacions següents:

- Neteja i preparació del pla de recolzament

- Muntatge i col·locació dels elements de l'encofrat i el seu apuntament

- Aplomat i anivellament de l'encofrat

- Pintat de les superfícies interiors de l'encofrat amb un producte desencofrant

- Tapat dels junts entre peces de l'encofrat

- Marcat de les línies de replanteig dels cassetons o eixos de les armadures en el cas de sostres i lloses

- Col·locació dels cassetons o de l'alleugeridor en el cas de sostres

- Alineació dels cassetons segons l'amplària dels nervis en el cas de sostres

- Tallat i doblegat de l'armadura

- Neteja de les armadures

- Neteja del fons de l'encofrat

- Col·locació dels separadors
- Muntatge i col·locació de l'armadura
- Subjecció dels elements que formen l'armadura
- Subjecció de l'armadura a l'encofrat
- Humectació de l'encofrat
- Abocada del formigó
- Compactació del formigó mitjançant vibratge
- Reglejat i anivellament de la cara superior del formigó en el cas del sostres i lloses
- Cura del formigó
- Retirada dels apuntalaments i dels encofrats i entrada en càrrega segons el pla previst
- Protecció de l'element front a qualsevol acció mecànica no prevista en el càlcul
- Desmuntatge i retirada de l'encofrat i de tot el material auxiliar, un cop l'element estructural estigui en disposició de suportar els esforços

#### CONDICIONS GENERALS:

L'element acabat ha de tenir una superfície uniforme, sense irregularitats.

Si la superfície ha de quedar vista ha de tenir, a més, una coloració uniforme sense regalims, taques, o elements adherits.

La superfície de formigó no ha de tenir defectes significatius (cocons, nius de grava, etc.) que puguin afectar la durabilitat del element.

No s'admeten les rebaves, les discontinuïtats en el formigonament, les superfícies deteriorades, els guerxaments, les esquerdes, les armadures visibles ni d'altres defectes que perjudiquin el seu comportament a l'obra o el seu aspecte exterior.

La DF comprovarà l'absència de defectes significatius en la superfície de formigó. En cas de considerar els defectes inadmissibles d'acord amb el projecte la DF valorarà la reparació.

No s'han de reblir els cocons o defectes que es puguin apreciar al formigó al desencofrar, sense l'autorització de la DF.

Els filferros i ancoratges de l'encofrat que hagin quedat fixats al formigó s'han de tallar al ras del parament.

En la zona de solapament s'ha de disposar armadures transversals amb secció igual o superior a la secció de la barra solapada més gran.

Fissuració màxima en funció de l'exposició ambiental definida a l'article 27.2 del CODI ESTRUCTURAL:

- Elements formigó armat: - En classe d'exposició X0, X1:  $\leq 0,4$  mm - En classe d'exposició XC2, XC3, XF1, XF3, XC4:  $\leq 0,3$  mm - En classe d'exposició XS1, XS2, XD1, XD2, XD3, XF2, XF4, XA1:  $\leq 0,2$  mm - En classe d'exposició XS3, XA2, XA3:  $\leq 0,1$  mm
- Elements formigó pretensat: - En classe d'exposició X0, X1:  $\leq 0,2$  mm - En classe d'exposició XC2, XC3, XF1, XF3, XC4:  $\leq 0,2$  mm

Vibracions: Ha de complir l'especificat en l'apartat 4.3.4 del DB-HE

Toleràncies d'execució:

- Verticalitat de línies i superfícies (H alçària del punt considerat): -  $H \leq 6$  m:  $\pm 24$  mm
- $6$  m  $< H \leq 30$  m:  $\pm 4H$ ,  $\pm 50$  mm -  $H \geq 30$  m:  $\pm 5H/3$ ,  $\pm 150$  mm
- Desviacions laterals: - Peces:  $\pm 24$  mm - Junts:  $\pm 16$  mm
- Nivell cara inferior de peces (abans de retirar puntals):  $\pm 20$  mm
- Secció transversal (D: dimensió considerada): -  $D \leq 30$  cm:  $+ 10$  mm,  $- 8$  mm -  $30$  cm  $< D \leq 100$  cm:  $+ 12$  mm,  $- 10$  mm -  $100$  cm  $< D$ :  $+ 24$  mm,  $- 20$  mm
- Planor: - Formigó vist:  $\pm 5$  mm/m,  $\pm 0,5\%$  de la dimensió - Per a revestir:  $\pm 15$  mm/m

Les toleràncies d'execució han de complir l'especificat en l'article 5 de l'annex 14 del CODI ESTRUCTURAL.

- Gruix de la capa de compressió:  $+ 10$  mm,  $- 6$  mm

#### 2.- CONDICIONS DEL PROCÉS D'EXECUCIÓ

L'ordre d'execució de les feines ha de ser l'indicat en el primer apartat, on s'enumeren les operacions incloses a la unitat d'obra.

Cadascuna de les operacions que configuren la unitat d'obra ha de complir el seu plec de condicions. Després d'executar cadascuna de les operacions que configuren la unitat d'obra, i abans de fer una operació que ocultï el resultat d'aquesta, s'ha de permetre que la DF verifiqui que es compleix el plec de condicions de l'operació.

Abans de formigonar, s'ha d'humitejar l'encofrat i s'ha de comprovar la situació relativa de les armadures, el nivell, l'aploamat i la solidesa del conjunt.

No es procedirà al formigonat fins que la DF doni el vist-i-plau havent revisat armadures col·locades en posició definitiva.

No s'han de transmetre a l'encofrat vibracions de motors.

Quan entre la realització de l'encofrat i el formigonament passin més de tres mesos, s'ha de fer una revisió total de l'encofrat, abans de formigonar.

Per al control del temps de desencofrat, s'han d'anotar a l'obra les temperatures màximes i mínimes diàries mentre durin els treballs d'encofrat i desencofrat, així com la data en què s'ha formigonat cada element.

En èpoques de pluges fortes s'ha de protegir el fons de l'encofrat amb lones impermeabilitzades o plàstics.

La col·locació dels cassetons s'ha de fer tenint cura que no rebin cops que puguin fer-los malbé. No es col·locarà en obra capes o tongades de formigó amb un gruix superior al que permeti una

compactació completa de la massa

L'estesa del formigó ha d'iniciar-se als extrems i avançar amb tota l'alçària de l'element.

Un cop reblert l'element no s'ha de corregir el seu anivellament.

Durant l'adormiment i primer període d'enduriment del formigó cal assegurar el manteniment de la humitat de l'element de formigó mitjançant el curat adequat i d'acord el CODI ESTRUCTURAL.

Durant l'adormiment s'han d'evitar sobrecàrregues i vibracions que puguin provocar la fissuració de l'element.

3.- UNITAT I CRITERI D'AMIDAMENT

SOSTRES I LLOSES:

m2 de superfície de sostre o llosa executat segons les especificacions de la DT.

Aquest criteri inclou els apuntalaments previs, els elements auxiliars per a muntatge de l'encofrat i els elements d'acabat de les cantonades per a formigó vist, com ara matavius o altres sistemes, així com la recollida, neteja i condicionament dels elements utilitzats.

La superfície corresponent a forats interiors s'ha de deduir de la superfície total d'acord amb els criteris següents:

- Obertures  $\leq 1$  m2: No es dedueixen
- Obertures  $> 1$  m2: Es dedueix el 100%

Als forats que no es dedueixin, l'amidament inclou l'encofrat necessari per a conformar el perímetre dels forats. En cas de deduir-se el 100% del forat, cal amidar també l'encofrat necessari per a conformar el perímetre dels forats.

4.- NORMATIVA DE COMPLIMENT OBLIGATORI

Real Decreto 470/2021, de 29 de junio, por el que se aprueba el Código Estructural.

---

## **P4 - ESTRUCTURES**

### **P4B - ARMADURES PASSIVES**

#### **P4B8- - ARMADURA PER A LLOSES D'ESTRUCTURA, EN BARRES**

##### **0.- ELEMENTS QUE CONTEMPLA EL PLEC**

###### **P4B8-D6QH.**

###### **1.- DEFINICIÓ I CONDICIONS DE LES PARTIDES D'OBRA EXECUTADES**

Muntatge i col·locació de l'armadura formada per barres corrugades, malla electrosoldada o conjunt de barres i/o malles d'acer, en formació d'armadura passiva d'elements estructurals de formigó, a l'excavació, a l'encofrat o ancorades a elements de formigó existents, o soldades a perfils d'acer.

S'han considerat les armadures per als elements següents:

- Elements estructurals de formigó armat

L'execució de la unitat d'obra inclou les operacions següents:

- Preparació de la zona de treball
- Tallat i doblegat de l'armadura
- Neteja de les armadures
- Neteja del fons de l'encofrat
- Col·locació dels separadors
- Muntatge i col·locació de l'armadura
- Subjecció dels elements que formen l'armadura
- Subjecció de l'armadura a l'encofrat

CONDICIONS GENERALS:

Per a l'elaboració, manipulació i muntatge de les armadures s'ha de seguir les indicacions del CODI ESTRUCTURAL i l'UNE 36831.

Els diàmetres, la forma, les dimensions i la disposició de les armadures han de ser les que s'especifiquen a la DT. El nombre de barres no ha de ser mai inferior a l'especificat a la DT. Les barres no han de tenir defectes superficials ni esquerdes.

Les armadures han de ser netes, no han de tenir òxid no adherent, pintura, greix ni d'altres substàncies que puguin perjudicar a l'acer, al formigó o a l'adherència entre ells.

La disposició de les armadures ha de permetre un formigonament correcte de la peça, de manera que totes les barres quedin recobertes de formigó.

En barres situades per capes, la separació entre elles ha de permetre el pas d'un vibrador intern.

La secció equivalent de les barres de l'armadura no ha de ser inferior al 95,5% de la secció nominal.

Els empalmaments entre barres han de garantir la transmissió de forces d'una barra a la següent,

---

sense que es produeixin lesions en el formigó proper a la zona d'empalmament. No hi ha d'haver més empalmaments dels que consten a la DT o autoritzi la DF. Els empalmaments han de quedar allunyats de les zones on l'armadura treballa a la màxima càrrega. Els empalmaments es poden realitzar per solapa o per soldadura. Per a realitzar un altre tipus d'empalmament es requerirà disposar d'assaigs que demostrin que garanteixen de forma permanent una resistència a la ruptura no inferior a la de la menor de les dues barres que s'uneixen i que el moviment relatiu entre elles no sigui superior a 0,1 mm. L'armat de la ferralla s'ha de realitzar mitjançant lligat amb filferro o per aplicació de soldadura no resistent. La disposició dels punts de lligat ha de complir l'especificat en l'apartat 49.4.3.1 del CODI ESTRUCTURAL.

La soldadura no resistent, ha de complir l'especificat en l'article 49.4.3.2 del CODI ESTRUCTURAL, seguint els procediments establerts en la UNE 36832.

La realització dels empalmaments pel que fa al procediment, la disposició dins la peça, la llargària dels solapaments i la posició dels diferents empalmaments en barres properes, ha de seguir les prescripcions del CODI ESTRUCTURAL a l'article 49.5.2.

A les solapes no s'han de disposar ganxos ni potes.

L'empalmament per soldadura s'ha de fer seguint les prescripcions de l'article 49.5.2.5 del CODI ESTRUCTURAL amb els procediments descrits en la UNE 36832.

No es poden disposar empalmaments per soldadura a les zones de forta curvatura de l'armadura. Queda prohibida la soldadura d'armadures galvanitzades o amb recobriments epoxídics.

Els empalmaments mitjançant dispositius mecànics d'unió, s'han de realitzar segons les especificacions de la DT i les indicacions del fabricant, en qualsevol cas, s'ha de complir l'especificat en l'article 49.5.2.6 del CODI ESTRUCTURAL.

Les armadures han d'estar subjectades entre elles i a l'encofrat de manera que mantinguin la seva posició durant l'abocada i la compactació del formigó.

Els estreps de pilars o bigues han d'anar subjectats a les barres principals mitjançant un lligat simple o altre procediment idoni. En cap cas es pot fer amb punts de soldadura quan les armadures estiguin a l'encofrat.

Les armadures d'espera han d'estar subjectades a l'engraellat dels fonaments.

Quan és necessari recobriments superiors a 50 mm, s'ha de col·locar una malla de repartiment en mig d'aquest gruix, en la zona de tracció, segons s'especifica a l'article 44.2.1.1 del CODI ESTRUCTURAL, excepte en el cas d'elements que hagin de quedar soterrats.

La DF ha d'aprovar la col·locació de les armadures abans de començar el formigonament.

Per a qualsevol classe d'armadures passives, inclosos els estreps, el recobriment no ha de ser inferior, en cap punt, als valors determinats en la taula de l'apartat 44 del CODI ESTRUCTURAL, en funció de la classe d'exposició ambiental a que es sotmetrà el formigó armat, segons l'article 27.1 del CODI ESTRUCTURAL.

Els sistemes auxiliars per a l'armat de la peça formats per barres o filferros, encara que no formen part de l'armadura, han de complir els recobriments mínims, a efectes de garantir la durabilitat de la peça.

Distància lliure armadura parament:  $\geq D$  màxim,  $\geq 0,80$  granulat màxim  
(on: D diàmetre armadura principal o diàmetre equivalent)

Distància lliure barra doblgada - parament:  $\geq 2 D$

La realització dels ancoratges de les barres al formigó, pel que fa a la forma, posició dins la peça i llargària de les barres ha de seguir les prescripcions del CODI ESTRUCTURAL a l'article 49.5.1.

Toleràncies d'execució:

- Llargària solapa: - 0 mm, + 50 mm
- Llargària d'ancoratge i solapa:  $-0,05L$  ( $\leq 50$  mm, mínim 12 mm), + 0,10 L ( $\leq 50$  mm)
- Posició: - En series de barres paral·leles:  $\pm 50$  mm - En estreps i cèrcols:  $\pm b/12$  mm  
(on b es el costat menor de la secció de l'element)

Les toleràncies en el recobriment i la posició de les armadures han de complir l'especificat a l'UNE 36831.

**BARRES CORRUGADES:**

Es poden col·locar en contacte tres barres, com a màxim, de l'armadura principal i quatre en el cas de peces comprimides, formigonades en posició vertical, on no sigui necessari realitzar empalmaments en les armadures.

El diàmetre equivalent del grup de les barres no ha de ser de més de 50 mm. (on diàmetre equivalent es el de la secció circular equivalent a la suma de les seccions de les barres que formen el grup). No s'han de solapar barres de  $D \geq 32$  mm sense justificar satisfactoriament el seu comportament. Els empalmaments per solapa de barres agrupades han de complir l'article 49.5.2.3 del CODI ESTRUCTURAL.

Es prohibeix l'empalmament per solapa en grups de quatre barres.

En la zona de solapament s'ha de disposar armadures transversals amb secció igual o superior a la secció de la barra solapada més gran.

Distància lliure vertical i horitzontal entre 2 barres aïllades consecutives:  $\geq D$  màxim,  $\geq 1,25$  granulat màxim,  $\geq 20$  mm

Distància entre els centres dels empalmaments de barres consecutives, segons direcció de l'armadura:  $\geq$  longitud bàsica d'ancoratge ( $L_b$ )

Distància entre les barres d'un empalmament per solapa:  $\leq 4 D$

Distància entre barres traccionades empalmades per solapa:  $\leq 4 D$ ,  $\geq D$  màxim,  $\geq 20$  mm,  $\geq 1,25$  granulat màxim

Llargària solapa:  $a \times L_b$  neta:

(on:  $a$  coeficient indicat en la taula 49.5.2.2;  $L_b$  neta valor de la taula 49.5.1.2.b del CODI ESTRUCTURAL)

## 2.- CONDICIONS DEL PROCÉS D'EXECUCIÓ

### CONDICIONS GENERALS:

El doblegat de les armadures s'ha de fer a temperatura ambient, mitjançant doblegadores mecàniques i a velocitat constant, amb l'ajut de mandrí, de manera que es garanteixi una curvatura constant en tota la zona.

No s'han d'adreçar colzes excepte si es pot verificar que no es faran malbé.

S'han de col·locar separadors per a garantir el recobriment mínim i no han de produir fissures ni filtracions al formigó. La disposició dels separadors ha de complir l'especificat en la taula 49.8.2 del CODI ESTRUCTURAL.

Els separadors han d'estar expressament dissenyats per a aquesta finalitat i han de complir l'especificat en l'article 43.4.2 del CODI ESTRUCTURAL. Es prohibeix l'ús de fusta o qualsevol material residual de construcció (maó, formigó, etc.). Si han de quedar vistos, no poden ser metàl·lics.

En cas de realitzar soldadures s'han de seguir les disposicions de la norma UNE 36832 i les han d'executar operaris qualificats d'acord amb la normativa vigent.

## 3.- UNITAT I CRITERI D'AMIDAMENT

### BARRES CORRUGADES:

kg de pes calculat segons les especificacions de la DT, d'acord amb els criteris següents:

- El pes unitari per al seu càlcul ha de ser el teòric
- Per a poder utilitzar un altre valor diferent del teòric, cal l'acceptació expressa de la DF.
- El pes s'obtindrà amidant la llargària total de les barres (barra+cavalcament)
- L'escreix d'amidament corresponent als retalls està incorporat al preu de la unitat d'obra com a increment del rendiment (1,05 kg de barra d'acer per kg de barra ferrallada, dins de l'element compost)

## 4.- NORMATIVA DE COMPLIMENT OBLIGATORI

### NORMATIVA GENERAL:

Documento Básico de Seguridad estructural DB-SE, parte II del CTE, aprobado por el Real Decreto 314/2006.

Real Decreto 470/2021, de 29 de junio, por el que se aprueba el Código Estructural.

## 5.- CONDICIONS DE CONTROL D'EXECUCIÓ I DE L'OBRA ACABADA

### OPERACIONS DE CONTROL:

Els punts de control més destacables són els següents:

- Recepció i aprovació del informe d'especejament per part del contractista.
- Inspecció abans del formigonat de totes les unitats d'obra estructurals amb observació dels següents punts:
  - Tipus, diàmetre, longitud i disposició de les barres i malles col·locades.
- Rectitud.
- Lligams entre les barres.
- Rigidesa del conjunt.
- Netedat dels elements.

### CRITERIS DE PRESA DE MOSTRES:

Bàsicament el control de l'execució està confiat a la inspecció visual de les persones que l'exerceixen, amb la qual cosa el seu bon sentit, coneixements tècnics i experiència son fonamentals per aconseguir el nivell de qualitat previst.

### INTERPRETACIÓ DE RESULTATS I ACTUACIONS EN CAS D'INCOMPLIMENT:

Desautorització del formigonat fins que no es prenguin les mesures de correcció adequades.

---

## **P4 - ESTRUCTURES**

### **P4D - ENCOFRATS I ALLEUGERIDORS**

#### **P4DC- - ENCOFRAT PER A LLOSES I BANCADES**

#### **0.- ELEMENTS QUE CONTEMPLA EL PLEC**

**P4DC-3UYA,P4DC-3UY7.**

#### **1.- DEFINICIÓ I CONDICIONS DE LES PARTIDES D'OBRA EXECUTADES**

Muntatge i desmuntatge dels elements metàl·lics, de fusta, de cartró, o altres materials que formen

---



el motlle on s'abocarà el formigó.

L'execució de la unitat d'obra inclou les operacions següents:

- Neteja i preparació del pla de recolzament
- Muntatge i col·locació dels elements de l'encofrat
- Pintat de les superfícies interiors de l'encofrat amb un producte desencofrant
- Tapat dels junts entre peces
- Col·locació dels dispositius de subjecció i travament
- Aplomat i anivellament de l'encofrat
- Disposició d'obertures provisionals a la part inferior de l'encofrat, quan calgui
- Humectació de l'encofrat, si és de fusta
- Desmuntatge i retirada de l'encofrat i de tot el material auxiliar

La partida inclou totes les operacions de muntatge i desmuntatge de l'encofrat.

CONDICIONS GENERALS:

Abans dels seu muntatge s'haurà de disposar d'un projecte del cindri on han de quedar reflectits com a mínim:

- Justificació de la seva seguretat, límit de les deformacions abans i després del formigonat
- Plànols executius del cindri i els seus components
- Plec de prescripcions tècniques del cindri i els seus elements com perfils metàl·lics, tubs, grapes, etc..

S'ha de disposar d'un procediment escrit per al muntatge i desmuntatge del cindri o apuntalament on figurin els requisits per a la seva manipulació, ajust, contrafletxa, càrregues, desclavament i desmantellament.

La DF disposarà d'un certificat on es garanteixi que els seus components compleixen amb les especificacions del plec de condicions tècniques.

Els elements que formen l'encofrat i les seves unions han de ser suficientment rígids i resistents per a garantir les toleràncies dimensionals i per a suportar, sense assentaments ni deformacions perjudicials, les accions estàtiques i dinàmiques que comporta el seu formigonament i compactació. Es prohibeix l'ús d'alumini en motlles que hagin d'estar en contacte amb el formigó, excepte quan es faciliti a la DF certificat emès per una entitat de control, conforme els panells han rebut tractament superficial que eviti la reacció amb els àlcalis del ciment

L'interior de l'encofrat ha d'estar pintat amb desencofrant abans del muntatge, sense que hi hagi regalims. La DF ha d'autoritzar, en cada cas, la col·locació d'aquests productes.

El desencofrant no ha d'impedir la ulterior aplicació de revestiment ni la possible execució de junts de formigonament, especialment quan siguin elements que posteriorment s'hagin d'unir per a treballar solidàriament.

Abans de l'aplicació, es facilitarà a la DF. certificat on es reflecteixin les característiques del desencofrant i dels possibles efectes sobre el formigó

No s'ha d'utilitzar gas-oil, greixos o similars com a desencofrants. S'han d'utilitzar vernissos antiadherents a base de silicones o preparats d'olis solubles en aigua o greixos en dissolució.

Els encofrats hauran de complir les característiques següents:

- Estanquitat dels junts entre panells, evitant fuites d'aigua o beurada
- Resistència a la pressió del formigó fresc i als efectes de la compactació mecànica
- Alineació i verticalitat, especialment al creuament de pilars i sostres
- Manteniment geomètric dels panells, motlles i encofrats, amb absència d'embombaments fora de toleràncies

- Neteja de les cares interiors evitant residus propis de l'activitat

- Manteniment de característiques que permetin textures i acabats específics del formigó

Ha d'estar muntat de manera que permeti un desencofratge fàcil, que s'ha de fer sense xocs ni sotragades.

Ha de portar marcada l'alçària per a formigonar.

Abans de començar a formigonar, el contractista ha d'obtenir de la DF l'aprovació per escrit de l'encofrat.

El nombre de puntals de suport de l'encofrat i la seva separació depèn de la càrrega total de l'element. Han d'anar degudament travats en tots dos sentits.

Els cindris s'estabilitzaran en les dues direccions per a que l'apuntalament resisteixi els esforços horitzontals produïts durant l'execució dels sostres, podent-se utilitzar els següents procediments:

- Travament dels puntals en ambdues direccions amb tubs o abraçadores, resistint les empentes horitzontals i un 2% com a mínim de les càrregues verticals

- Transmissió d'esforços a pilars o murs, comprovant que disposen de la capacitat resistent i rigidesa suficients

- Disposició de torres de cindri a ambdues direccions i a les distàncies adients

S'han d'adoptar les mesures oportunes per a què els encofrats i motlles no impedeixin la lliure retracció del formigó.

Cap element d'obra podrà ser desencofrat sense l'autorització de la DF.

El desencofrat de costers verticals d'elements de petit cantell, podrà fer-se als tres dies de formigonada la peça, si durant aquest interval no s'han produït temperatures baixes o d'altres causes que puguin alterar el procediment normal d'enduriment del formigó. Els costers verticals d'elements de gran cantell o els costers horitzontals no s'han de retirar abans dels set dies, amb les mateixes

excepcions anteriors.

La DF podrà reduir els terminis anteriors quan ho consideri oportú.

En obres d'importància i que no es tingui l'experiència de casos similars o quan els perjudicis que es puguin derivar d'una fissuració prematura fossin grans, s'han de fer assaigs d'informació que determinin la resistència real del formigó per a poder fixar el moment de desencofrat.

No s'han de reblir els cocons o defectes que es puguin apreciar al formigó al desencofrar, sense l'autorització de la DF.

Els filferros i ancoratges de l'encofrat que hagin quedat fixats al formigó s'han de tallar al ras del parament.

En encofrats amb possibilitat de moviment durant l'execució (trepants o lliscants) la DF podrà exigir una prova sobre un prototip, prèviament a la seva utilització a l'estructura, per tal de poder avaluar el seu comportament durant l'execució

Si s'utilitzen taulers de fusta, els junts entre aquests han de permetre l'entumiment de les mateixes per l'humitat del reg i del formigó, sense que deixin fugir pasta o beurada durant el formigonament, ni reproduïxin esforços o deformacions anormals. Per a evitar-ho es podrà autoritzar un segellant adient

Toleràncies generals de muntatge i deformacions de l'encofrat pel formigonament:

- Moviments locals de l'encofrat:  $\leq 5$  mm
- Moviments del conjunt (L=llum):  $\leq L/1000$
- Planor: - Formigó vist:  $\pm 5$  mm/m,  $\pm 0,5\%$  de la dimensió - Per a revestir:  $\pm 15$  mm/m

Toleràncies particulars de muntatge i deformacions de l'encofrat per al formigonament:

	Replanteig eixos		Dimensions	Aplomat	Horitzontalitat
	Parcial	Total			
Rases i pous	$\pm 20$ mm	$\pm 50$ mm	- 30 mm + 60 mm	$\pm 10$ mm	-
Murs	$\pm 20$ mm	$\pm 50$ mm	$\pm 20$ mm	$\pm 20$ mm	$\pm 50$ mm
Recalçats	$\pm 20$ mm	$\pm 50$ mm	-	$\pm 20$ mm	-
Riostres	$\pm 20$ mm	$\pm 50$ mm	$\pm 20$ mm	$\pm 10$ mm	-
Basaments	$\pm 20$ mm	$\pm 50$ mm	$\pm 10$ mm	$\pm 10$ mm	-
Enceps	$\pm 20$ mm	$\pm 50$ mm	$\pm 20$ mm	$\pm 10$ mm	-
Pilars	$\pm 20$ mm	$\pm 40$ mm	$\pm 10$ mm	$\pm 10$ mm	-
Bigues	$\pm 10$ mm	$\pm 30$ mm	$\pm 0,5\%$	$\pm 2$ mm	-
Llindes	-	-	$\pm 10$ mm	$\pm 5$ mm	-
Cèrcols	-	-	$\pm 10$ mm	$\pm 5$ mm	-
Sostres	$\pm 5$ mm/m	$\pm 50$ mm	-	-	-
Lloses	-	$\pm 50$ mm	- 40 mm + 60 mm	$\pm 2\%$	$\pm 30$ mm/m
Membranes	-	$\pm 30$	-	-	-
Estreps	-	$\pm 50$ mm	$\pm 10$ mm	$\pm 10$ mm	-

**MOTLLES RECUPERABLES:**

Els motlles s'han de col·locar ben alineats, de manera que no suposin una disminució de la secció dels nervis de l'estructura.

No han de tenir deformacions, cantells trencats ni fissures.

El desmuntatge dels motlles s'ha de fer tenint cura de no fer malbé els cantells dels nervis formigonats.

Els motlles ja usats i que han de servir per a unitats repetides, s'han de netejar i rectificar.

**FORMIGÓ PRETENSAT:**

Els encofrats pròxims a les zones d'ancoratge han de tenir la rigidesa necessària per a que els eixos dels tendons es mantinguin normals als ancoratges.

Els encofrats i motlles han de permetre les deformacions de les peces en ells formigonades i han de resistir la distribució de càrregues durant el tesat de les armadures i la transmissió de l'esforç de pretesat al formigó.

El desmuntatge del cindri és realitzarà d'acord amb el programa previst, que haurà d'estar d'acord amb el tesat de les armadures.

**FORMIGÓ VIST:**

Les superfícies de l'encofrat en contacte amb les cares que han de quedar vistes, han de ser llises, sense rebaves ni irregularitats.

S'han de col·locar angulars metàl·lics a les arestes exteriors de l'encofrat o qualsevol altre procediment eficaç per a que les arestes vives del formigó resultin ben acabades.

La DF podrà autoritzar la utilització de matavius per a aixamfranar les arestes vives.

**2.- CONDICIONS DEL PROCÉS D'EXECUCIÓ**

**CONDICIONS GENERALS:**

Abans de formigonar s'ha d'humitejar l'encofrat, en el cas que sigui de fusta per evitar que absorbeixi l'aigua continguda al formigó, i s'ha de comprovar la situació relativa de les armadures, el nivell, l'aplatat i la solidesa del conjunt

No s'han de transmetre a l'encofrat vibracions de motors.

La col·locació dels encofrats s'ha de fer de forma que s'eviti malmetre estructures ja construïdes. El subministrador dels puntals ha de justificar i garantir les seves característiques i les condicions en que s'han d'utilitzar.

Si l'element s'ha de pretensar, abans del tesat s'han de retirar els costers dels encofrats i qualsevol element dels mateixos que no sigui portant de l'estructura.

En el cas que els encofrats hagin variat les seves característiques geomètriques per haver patit desperfectes, deformacions, guerxaments, etc, no s'han de forçar per a que recuperin la seva forma correcta.

Quan entre la realització de l'encofrat i el formigonament passin més de tres mesos, s'ha de fer una revisió total de l'encofrat, abans de formigonar.

El formigonat s'ha de fer durant el període de temps en el que el desencofrant sigui actiu.

Per al control del temps de desencofrat, s'han d'anotar a l'obra les temperatures màximes i mínimes diàries mentre durin els treballs d'encofrat i desencofrat, així com la data en què s'ha formigonat cada element.

El desencofrat de l'element s'ha de fer sense cops ni sotragades.

El desencofrat i desmuntatge del cindri no es realitzarà fins que el formigó assoleixi la resistència necessària per a suportar amb seguretat i sense excessives deformacions els esforços als que estarà sotmès amb posterioritat.

Es posarà especial cura durant el desencofrat en la retirada de qualsevol element que pugui impedir el lliure moviment de les juntes de retracció, assentament o dilatació així com de les articulacions.

No es retirarà cap puntal sense l'autorització prèvia de la DF.

No es desapuntalarà de forma sobtada, i es prendran precaucions que impedeixin l'impacte dels sotapunts i puntals als sostres.

#### ELEMENTS VERTICALS:

Per a facilitar la neteja del fons de l'encofrat s'han de disposar obertures provisionals a la part inferior de l'encofrat.

S'han de preveure a les parets laterals dels encofrats finestres de control que permetin la compactació del formigó. Aquestes obertures s'han de disposar amb un espaiament vertical i horitzontal no més gran d'un metro, i es tancaran quan el formigó arribi a la seva alçària.

En èpoques de vents forts s'han d'atirantar amb cables o cordes els encofrats dels elements verticals d'esveltesa més gran de 10.

#### ELEMENTS HORITZONTALS:

Els encofrats d'elements rectes o plans de més de 6 m de llum lliure, s'han de disposar amb la contraflaix necessària per a que, desencofrat i carregat l'element, aquest conservi una lleugera concavitat a l'intradós. Aquesta contraflaix sol ser de l'ordre d'una mil·lèsima de la llum.

Els puntals es col·locaran sobre soles de repartiment quan es transmetin càrregues al terreny o a sostres alleugerits. Quan aquest estiguin sobre el terreny cal assegurar que no assentaran.

Els puntals s'han de travar en dues direccions perpendiculars

Els puntals han de poder transmetre la força que rebin i permetre finalment un desapuntalat senzill

Als ponts s'haurà d'assegurar que les deformacions del cindri durant el formigonat no afecti negativament a altres parts de l'estructura executades amb anterioritat.

En èpoques de pluges fortes s'ha de protegir el fons de l'encofrat amb lones impermeabilitzades o plàstics.

#### 3.- UNITAT I CRITERI D'AMIDAMENT

m<sup>2</sup> de superfície amidada segons les especificacions de la DT i que es trobi en contacte amb el formigó.

Aquest criteri inclou els apuntaments previs, els elements auxiliars per a muntatge de l'encofrat i els elements d'acabat de les cantonades per a formigó vist, com ara matavius o altres sistemes, així com la recollida, neteja i condicionament dels elements utilitzats.

La superfície corresponent a forats interiors s'ha de deduir de la superfície total d'acord amb els criteris següents:

- Obertures  $\leq 1$  m<sup>2</sup>: No es dedueixen
- Obertures  $> 1$  m<sup>2</sup>: Es dedueix el 100%

Als forats que no es dedueixin, l'amidament inclou l'encofrat necessari per a conformar el perímetre dels forats. En cas de deduir-se el 100% del forat, cal amidar també l'encofrat necessari per a conformar el perímetre dels forats.

#### 4.- NORMATIVA DE COMPLIMENT OBLIGATORI

##### NORMATIVA GENERAL:

Real Decreto 470/2021, de 29 de junio, por el que se aprueba el Código Estructural.

\* Orden de 6 de febrero de 1976 por la que se aprueba el Pliego de Prescripciones Técnicas Generales para Obras de Carreteras y Puentes (PG-3).

---

## **P4F - ESTRUCTURES D'OBRA DE CERÀMICA**

### **P4FF- - PARET ESTRUCTURAL DE MAÓ CERÀMIC CALAT**

#### **0.- ELEMENTS QUE CONTEMPLA EL PLEC**

##### **P4FF-EGVZ,P4FF-EGW4.**

#### **1.- DEFINICIÓ I CONDICIONS DE LES PARTIDES D'OBRA EXECUTADES**

Execució d'estructures amb maons ceràmics.

S'han considerat els elements estructurals següents:

- Parets

L'execució de la unitat d'obra inclou les operacions següents:

Pilars i parets:

- Replanteig
- Col·locació i aplomat de les mires de referència
- Marcat de les filades a les mires i estesa dels fils
- Col·locació de plomades a les arestes i voladissos
- Col·locació de les peces humitejant-les i en filades senceres
- Repàs dels junts i neteja dels paraments
- Protecció de la fàbrica enfront de les accions horitzontals
- Protecció de l'obra executada de la pluja, les gelades i de les temperatures elevades
- Protecció de l'obra de fàbrica dels cops, fregades i de les esquitxades de morter

CONDICIONS GENERALS:

Ha de ser estable i resistent.

Ha de tenir la forma indicada a la DT.

En l'execució de l'element s'han de complir les prescripcions establertes en l'article 3 de la norma DB-SE-F, en especial les que fan referència a la durabilitat dels component: peces, morters i armadures, en el seu cas, en funció de les classes d'exposició.

No ha de tenir esquerdes.

Els junts han d'estar plens de morter.

PARETS I PILARS:

Els paraments han d'estar aplomats.

Les filades han de ser horitzontals.

Les peces han d'estar col·locades a trencajunt.

No hi poden haver peces més petites que mig maó.

La paret ha d'estar travada en els acords amb altres parets.

En les cantonades i trobades amb d'altres parets, el cavalcament de les peces no ha de ser més petit que el través de la peça.

Les obertures han de portar una llinda resistent.

Els recolzaments puntuals d'elements estructurals han d'estar fets amb una sabata prou resistent i rígida per distribuir uniformement les càrregues.

El recolzament del sostre a la paret ha de ser suficient per a transmetre-li tots els esforços i en qualsevol cas ha de ser com a mínim 65 mm.

Ha d'haver-hi els junts de dilatació necessaris per tal de permetre els moviments de l'element sense que aquest quedi afectat en les seves prestacions. La forma, disposició i dimensions dels junts han de complir l'especificat a la DT.

Les regates, en el seu cas, han de complir l'especificat en el seu plec de condicions.

En murs de gruix < 200 mm, el reenfonat dels junts, en el seu cas, ha de tenir una fondària <= 5 mm.

Gruix dels junts:

- Morter ordinari o lleuger (UNE-EN 998-2): 8-15 mm
- Morter de junt prim (UNE-EN 998-2): 1- 3 mm

Cavalcament de la peça en una filada: >= 0,4 x gruix de la peça, >= 40 mm

Massissat del junt vertical:

- Alçària de morter: Gruix de la peça
- Fondària del morter: >= 0,4 x través de la peça

Recolzament de càrregues puntuals: >= 100 mm

Toleràncies d'execució:

L'element executat ha de complir les toleràncies definides a la DT o en el seu defecte, les següents:

- Replanteig d'eixos parcials: ± 10 mm
- Replanteig d'eixos extrems: ± 20 mm
- Alçària parcial: ± 15 mm
- Alçària total: ± 25 mm
- Horitzontalitat de les filades: ± 2 mm/m; ± 15 mm/total
- Gruix dels junts: ± 2 mm

- Aplomat en una planta:  $\pm 20$  mm
- Aplomat total:  $\pm 50$  mm
- Axialitat:  $\pm 20$  mm
- Planor dels paraments en 1 m:  $\pm 5$  mm
- Planor dels paraments en 10 m:  $\pm 20$  mm
- Gruix: - Fàbrica al llarg o través: + 5% - Altres fàbriques:  $\pm 25$  mm

## 2.- CONDICIONS DEL PROCÉS D'EXECUCIÓ

### CONDICIONS GENERALS:

S'ha de treballar a una temperatura ambient que oscil·li entre els 5°C i els 40°C i sense pluja. Fora d'aquests límits, s'ha de revisar l'obra executada les 48 h abans i s'han d'enderrocar les parts afectades.

Amb vent superior a 50 km/h s'han de suspendre els treballs i s'han d'assegurar les parts que s'han fet.

L'obra s'ha d'aixecar, si és possible, per filades senceres.

Si l'obra s'ha d'aixecar en èpoques diferents, la travada s'ha de fer deixant la part executada, esglaonada, sempre que sigui possible, si no és així, s'ha de fer deixant alternativament, filades entrants i sortints.

Els morters preparats s'han de confeccionar d'acord amb les instruccions del fabricant, i s'han d'utilitzar dins del temps màxim establert.

Les peces per col·locar han de tenir la humitat necessària per tal que no absorbeixin ni cedeixin aigua al morter.

Les peces s'han de col·locar refregant-les sobre un llit de morter, sempre que ho permeti la dimensió de la peça, fins que el morter sobresurti pels junts horitzontal i vertical.

No es poden moure les peces una vegada col·locades. Per corregir la posició s'ha de treure la peça i el morter i tornar-la a col·locar.

S'ha de fer un replanteig de maons de manera que es pugui assegurar un gruix constant dels junts. Cal protegir l'obra executada de les accions físiques o climàtiques fins que hagi assolit la resistència suficient.

Quan s'interromp l'execució, cal protegir el coronament dels murs per tal d'evitar l'acció de l'aigua de pluja sobre els materials.

Durant l'adormiment s'ha de mantenir l'humitat de l'element, principalment en condicions climàtiques desfavorables (temperatura alta, vent fort, etc.).

Cal estintolar provisionalment els elements que queden temporalment inestables, sotmesos a les accions del vent, de l'execució de l'obra o d'altres.

## 3.- UNITAT I CRITERI D'AMIDAMENT

### PARET:

m<sup>3</sup> de volum amidat segons les especificacions de la DT

Amb deducció del volum corresponent a obertures, d'acord amb els criteris següents:

- Obertures  $\leq 2$  m<sup>2</sup>: No es dedueixen
- Obertures  $> 2$  m<sup>2</sup> i  $\leq 4$  m<sup>2</sup>: Es dedueixen el 50%
- Obertures  $> 4$  m<sup>2</sup>: Es dedueixen el 100%

Als forats que no es dedueixin, o que es dedueixin parcialment, l'amidament inclou la feina de fer els retorns, com brancals. En cas de deduir-se el 100% del forat cal amidar també aquests paraments. Aquests criteris inclouen la col·locació dels elements que configuren l'obertura, com és ara bastiments, excepte en el cas de forats de més de 4,00 m<sup>2</sup> en què aquesta col·locació es compta a part.

Inclouen l'execució de tots els treballs necessaris per a resoldre l'obertura, pel què fa a brancals i ampit, i s'utilitzaran, si cal, materials diferents dels que normalment conformen la unitat.

## 4.- NORMATIVA DE COMPLIMENT OBLIGATORI

Documento Básico de Seguridad estructural Fábrica DB-SE-F, parte II del CTE, aprobado por el Real Decreto 314/2006.

## 5.- CONDICIONS DE CONTROL D'EXECUCIÓ I DE L'OBRA ACABADA

### CONTROL D'EXECUCIÓ. OPERACIONS DE CONTROL:

Sense caràcter limitatiu, els punts de control més destacables són els següents:

- Comprovació del replanteig de la planta i de l'alçat dels tancaments.
- Inspecció abans, durant i després de l'execució de les parets de càrrega de blocs dels següents punts:
  - Humitat dels blocs
  - Col·locació
  - Obertures
  - Travat
  - Junts de control
- Presa de coordenades i cotes de totes les parets abans d'entrar en càrrega.

### CONTROL DE L'OBRA ACABADA. OPERACIONS DE CONTROL:

Inspecció visual de la unitat acabada.

### CONTROL D'EXECUCIÓ. CRITERIS DE PRESA DE MOSTRES:

Els controls s'han de realitzar segons les instruccions de la DF.

### CONTROL DE L'OBRA ACABADA. CRITERIS DE PRESA DE MOSTRES:

En la unitat acabada han de realitzar-se, les comprovacions i proves de servei previstes en projecte i/o ordenades per DF conjuntament amb les exigides per la normativa vigent.

### CONTROL D'EXECUCIÓ. INTERPRETACIÓ DE RESULTATS I ACTUACIONS EN CAS D'INCOMPLIMENT:

Quan s'observin irregularitats de replanteig, s'hauran de corregir abans d'aixecar el mur.

No s'ha de permetre la continuació dels treballs fins que no estiguin solucionats els defectes

d'execució.

Suspensió dels treballs i correcció de les desviacions observades a càrrec del Contractista.  
CONTROL DE L'OBRA ACABADA. INTERPRETACIÓ DE RESULTATS I ACTUACIONS EN CAS D'INCOMPLIMENT:  
Correcció per part del contractista de les irregularitats observades.

---

## **P6 - TANCAMENTS I DIVISÒRIES**

### **P65 - TANCAMENTS I DIVISÒRIES DE GUIX LAMINAT**

#### **P653- - ENVÀ DE PLAQUES DE GUIX LAMINAT**

##### **0.- ELEMENTS QUE CONTEMPLA EL PLEC**

P653-8I94,P653-8I96.

##### **1.- DEFINICIÓ I CONDICIONS DE LES PARTIDES D'OBRA EXECUTADES**

Formació d'envans de plaques de guix laminat, amb perfil·leria de planxa d'acer galvanitzat amb muntants de diferents seccions i aplacat amb plaques de guix laminat fixades mecànicament.

L'execució de la unitat d'obra inclou les operacions següents:

- Replanteig dels perfils de l'entramat
- Col·locació i fixació dels perfils al parament
- Col·locació banda acústica
- Preparació de l'aïllament (retalls, etc.) i col·locació, en el seu cas
- Replanteig dels perfils
- Col·locació aplomat o anivellat i fixació dels perfils
- Col·locació d'aïllament tèrmic, si és el cas
- Preparació de les plaques (talls, forats, etc.)
- Replanteig de l'especejament en el parament
- Fixació de les plaques als perfils
- Segellat dels junts
- Retirada de l'obra de les restes d'emballatges, retalls, etc

##### **CONDICIONS GENERALS:**

El conjunt de l'aplatat ha de ser estable i indeformable a les accions previstes (vent, etc). Ha de formar una superfície plana i contínua que ha de quedar al nivell previst.

En el revestiment acabat no hi ha d'haver peces esquerdades, trencades ni defectes apreciables en les làmines de paper.

Si el sistema és fix, tots els junts, les arestes de cantonades i els racons han d'estar segellats degudament amb màstic per a junts.

L'especejament ha de complir les especificacions subjectives requerides per la DF. En qualsevol cas no quedaran tires de menys de 40cm.

Quan la placa no arribi a cobrir tota l'alçària, s'han de col·locar alternades, per tal d'evitar la continuïtat dels junts horitzontals.

Els junts han de coincidir sempre amb elements portants.

El conjunt ha de quedar aplomat i ben ancorat al suport.

Les plaques han d'estar alineades en la direcció vertical i en la direcció horitzontal.

El conjunt dels elements col·locats ha de ser estanc.

El conjunt acabat ha de tenir un color uniforme.

Ha de tenir un aspecte uniforme, aplomat i sense defectes.

En aplacats a dues cares, els junts verticals d'ambdós costats no han de coincidir en el mateix muntant.

Ajust entre les plaques:  $\leq 2$  mm

Distància entre cargols del mateix muntant: 25 cm

Distància dels cargols a les vores de les plaques: 15 mm

Toleràncies d'execució:

- Replanteig parcial:  $\pm 2$  mm
- Replanteig total:  $\pm 2$  mm
- Planor:  $\pm 5$  mm/2 m
- Aplomat:  $\pm 5$  mm/3 m
- Ajust entre plaques:  $\pm 1$  mm
- Distància dels cargols a les vores de les plaques:  $\pm 5$  mm

##### **2.- CONDICIONS DEL PROCÉS D'EXECUCIÓ**

Per a iniciar-ne l'execució cal que la coberta i el tancament de l'edifici s'hagin acabat, inclosa la fusteria dels buits d'obra que quedin en l'àmbit d'actuació.

Per a l'execució de les cantonades i acords de paraments, els perfils de terra i sostre s'han de tallar perpendicularment a la seva directriu per resoldre l'acord per testa, comptant però, amb els gruixos de les plaques que hagin de passar.

Queden expressament proscrietes les trobades a biaix de cartabó en el muntatge de la perfil·leria. La manipulació de les plaques (talls, forats per a instal·lacions, etc.) s'ha de fer abans de fixar-les al suport.

Els cargols han d'entrar perpendicularment al pla de la placa, i la penetració del cap ha de ser la correcta.

L'ordre d'execució de les feines ha de ser l'indicat en el primer apartat, on s'enumeren les operacions incloses a la unitat d'obra.

Després d'executar cadascuna de les operacions del muntatge de l'envà, i abans de fer una operació que ocultï el resultat d'aquesta, s'ha de permetre a la DF doni la conformitat de les tasques realitzades.

### 3.- UNITAT I CRITERI D'AMIDAMENT

m<sup>2</sup> de superfície amidada segons les especificacions de la DT.

Amb deducció de la superfície corresponent a obertures, d'acord amb els criteris següents:

- Obertures <= 2 m<sup>2</sup>: No es dedueixen
- Obertures > 2 m<sup>2</sup> i <= 4 m<sup>2</sup>: Es dedueixen el 50%
- Obertures > 4 m<sup>2</sup>: Es dedueixen el 100%

Aquests criteris inclouen la col·locació dels elements que configuren l'obertura, com és ara bastiments, excepte en el cas de forats de més de 4,00 m<sup>2</sup> en què aquesta col·locació es compta a part.

### 4.- NORMATIVA DE COMPLIMENT OBLIGATORI

No hi ha normativa de compliment obligatori.

### 5.- CONDICIONS DE CONTROL D'EXECUCIÓ I DE L'OBRA ACABADA

CONTROL D'EXECUCIÓ. OPERACIONS DE CONTROL:

Els punts de control més destacables són els següents:

- Inspecció visual del material abans de la seva col·locació, rebutjant les peces malmeses
- Replanteig inicial
- Inspecció visual del procediment d'execució, amb especial atenció a la col·locació de l'entramat metàl·lic.
- Comprovació de la geometria del parament vertical

CONTROL DE L'OBRA ACABADA. OPERACIONS DE CONTROL:

Els punts de control més destacables són els següents:

Es comprovarà que s'han adoptat les mesures necessàries per assegurar la compatibilitat entre els diferents productes, elements i sistemes constructius.

Inspecció visual de la unitat acabada.

- En el control es seguiran els criteris indicats en l'article 7.4 de la part I del CTE.
- Prova d'estanqueïtat de façana pel mètode de ruixament directe UNE-EN 13051.

CRITERIS DE PRESA DE MOSTRES:

Els controls s'han de realitzar segons les instruccions de la DF.

INTERPRETACIÓ DE RESULTATS I ACTUACIONS EN CAS D'INCOMPLIMENT:

Correcció per part del contractista de les irregularitats observades.

No es permetrà la continuació dels treballs fins que no estiguin solucionats els errors d'execució.

---

## **P7 - IMPERMEABILITZACIONS, AÏLLAMENTS I FORMACIÓ DE JUNTS**

### **P7D - AÏLLAMENTS CONTRA EL FOC**

#### **P7D6- - PINTAT IGNÍFUG DE PERFILS D'ACER**

##### **0.- ELEMENTS QUE CONTEMPLA EL PLEC**

###### **P7D6-613L.**

###### **1.- DEFINICIÓ I CONDICIONS DE LES PARTIDES D'OBRA EXECUTADES**

Preparació i aplicació d'un recobriment de pintura sobre perfils estructurals metàl·lics, per a augmentar la resistència i estabilitat al foc de l'element, mitjançant diferents capes aplicades en obra.

L'execució de la unitat d'obra inclou les operacions següents:

- Preparació de la superfície a pintar, fregat de l'òxid i neteja prèvia si és el cas, amb aplicació de les capes d'emprimació, de protecció o de fons, necessàries i del tipus adequat segons la composició de la pintura d'acabat
- Aplicació successiva, amb els intervals d'assecat, de les capes de pintura d'acabat

CONDICIONS GENERALS:

En el revestiment no hi ha d'haver fissures, bosses ni d'altres defectes.

Ha de tenir el color, la brillantor i la textura uniformes.

El revestiment ha de cobrir completament totes les parts descobertes dels perfils, inclús les no accessibles.

Ha de comprovar-se la compatibilitat entre la capa d'imprimació antioxidant i la pintura intumescent, al igual que amb la pintura d'acabat. La pintura d'acabat no ha d'impedir el desenvolupament de l'escuma que genera la pintura intumescent i la seva conseqüent expansió en cas d'incendi.

La imprimació ha de compatibilitzar la protecció anticorrosiva amb la protecció al foc.

2.- CONDICIONS DEL PROCÉS D'EXECUCIÓ

CONDICIONS GENERALS:

S'han d'aturar els treballs si es donen les condicions següents:

- Temperatures inferiors a 5°C o superiors a 30°C

- Humitat relativa de l'aire > 60%

- En exteriors: Velocitat del vent > 50 km/h, Pluja

Si un cop realitzats els treballs es donen aquestes condicions, s'ha de revisar la feina feta 24 h abans i s'han de refer les parts afectades.

S'han d'eliminar les possibles incrustacions de ciment o de calç i s'ha de desgreixar la superfície.

Tot seguit s'han d'aplicar les capes d'emprimació que siguin necessàries.

Ha de tenir una consistència adequada per a la seva aplicació amb rodet, brotxa o pistola.

No es pot pintar sobre suports molt freds ni sobreescalfats.

El sistema d'aplicació del producte s'ha d'escollir d'acord amb les instruccions del fabricant i l'autorització de la DF.

Quan el revestiment estigui format per més d'una capa, la primera capa s'ha d'aplicar lleugerament diluïda, segons les instruccions del fabricant.

No s'ha d'aplicar una capa si la capa anterior no està completament seca.

Abans d'aplicar la pintura, els perfils han d'estar protegits de la corrosió amb la imprimació antioxidant.

S'han d'evitar els treballs que desprenguin pols o partícules prop de l'àrea a tractar, abans, durant i després de l'aplicació.

No s'admet la utilització de procediments artificials d'assecatge.

3.- UNITAT I CRITERI D'AMIDAMENT

m<sup>2</sup> de superfície realment pintada segons les especificacions de la DT.

Cal considerar el desenvolupament del perímetre.

4.- NORMATIVA DE COMPLIMENT OBLIGATORI

UNE 48287-1:1996 Sistemas de pinturas intumescentes para la protección del acero estructural. Parte 1: Requisitos.

UNE 48287-2:1996 Sistemas de pinturas intumescentes para la protección del acero estructural. Parte 2: Guía para la aplicación.

---

## **P8 - REVESTIMENTS**

### **P81 - ARREBOSSATS I ENGUIXATS**

#### **P811-- ARREBOSSAT**

#### **0.- ELEMENTS QUE CONTEMPLA EL PLEC**

P811-3FI7,P811-3EHY,P811-3FFT.

#### **1.- DEFINICIÓ I CONDICIONS DE LES PARTIDES D'OBRA EXECUTADES**

Arrebossats realitzats amb morter de ciment, morter de calç, morter mixt o morter porós drenant, aplicats en paraments horitzontals o verticals, interiors o exteriors i formació d'arestes amb morter de ciment mixt o pasta de ciment ràpid.

S'han considerat els tipus següents:



- Arrebossat esquerdejat
- Arrebossat a bona vista
- Arrebossat reglejat

L'execució de la unitat d'obra inclou les operacions següents:

Arrebossat esquerdejat:

- Neteja i preparació de la superfície de suport
- Aplicació del revestiment
- Cura del morter

Arrebossat a bona vista o arrebossat reglejat:

- Neteja i preparació de la superfície de suport
- Execució de les mestres
- Aplicació del revestiment
- Acabat de la superfície
- Cura del morter
- Repassos i neteja final

ARREBOSSAT:

Ha de quedar ben adherit al suport.

El revestiment exterior ha de tenir junts de dilatació. La distància entre junts ha de ser suficient per tal que no s'esquerdi.

S'han de respectar els junts estructurals.

Quan l'acabat és deixat de regle, esquitxat o remolinat sense lliscar, a l'arrebossat acabat no hi ha d'haver esquerdes i ha de tenir una textura uniforme.

Quan l'acabat és remolinat i lliscat, a l'arrebossat acabat no hi ha d'haver pols, ni fissures, forats o d'altres defectes.

Gruix de la capa:

- Arrebossat esquerdejat:  $\leq 1,8$  cm
- Arrebossat reglejat o a bona vista: 1,1 cm
- Arrebossat amb morter porós drenant: 2 a 4 cm

Arrebossat reglejat:

- Distància entre mestres:  $\leq 150$  cm

Toleràncies d'execució per a l'arrebossat:

reglejat:  $\pm 3$  mm

Planor:	- Acabat esquerdejat: $\pm 10$ mm	- Acabat a bona vista: $\pm 5$ mm	- Acabat
---------	-----------------------------------	-----------------------------------	----------

- Aplomat (parament vertical):	- Acabat a bona vista: $\pm 10$ mm/planta	- Acabat reglejat:
--------------------------------	---	--------------------

$\pm 5$  mm/planta

- Nivell (parament horitzontal):	- Acabat a bona vista: $\pm 10$ mm/planta	- Acabat reglejat:
----------------------------------	---	--------------------

$\pm 5$  mm/planta

Toleràncies quan l'arrebossat és a bona vista o reglejat:

- Gruix de l'arrebossat:  $\pm 2$  mm

## 2.- CONDICIONS DEL PROCÉS D'EXECUCIÓ

CONDICIONS GENERALS:

S'han d'aturar els treballs quan la temperatura sobrepassi els límits de 5°C i 35°C, la velocitat del vent sigui superior a 50 km/h o plogui. Si, un cop executat el treball, es donen aquestes condicions, s'ha de revisar la feina feta i s'han de refer les parts afectades.

Per a iniciar-ne l'execució en els paraments interiors cal que la coberta s'hagi acabat, per als paraments situats a l'exterior cal, a més, que funcioni l'evacuació d'aigües.

S'han d'evitar cops i vibracions que puguin afectar el material durant l'adormiment.

ARREBOSSAT:

S'han de col·locar tots els elements que hagin d'anar fixats als paraments i no dificultin l'execució del revestiment.

Els paraments d'aplicació han d'estar sanejats, nets i humits. Si cal, es poden repicar abans.

Quan l'arrebossat és esquerdejat, s'ha d'aplicar llançant amb força el morter contra els paraments.

Quan l'arrebossat és a bona vista, s'han de fer mestres amb el mateix morter a les cantonades i als racons.

Quan l'arrebossat és reglejat, s'han de fer mestres amb el mateix morter, als paraments, cantonades, racons i voltants d'obertures. Les arestes i les mestres han d'estar ben aplomades.

Quan l'arrebossat és esquitxat, s'ha d'aplicar en dues capes: la primera prement amb força sobre els paraments i la segona esquitxada sobre l'anterior.

Quan l'acabat és deixat de regle o remolinat, s'ha d'aplicar prement amb força sobre els paraments.

El lliscat s'ha d'aplicar quan encara estigui humida la capa d'arrebossat.

Durant l'adormiment s'ha d'humitejar la superfície del morter.

Per a fer assecatges artificials es requereix l'autorització explícita de la DF.

No s'han de fixar elements sobre l'arrebossat fins que hagin passat set dies, com a mínim, o s'hagi adormit.

## 3.- UNITAT I CRITERI D'AMIDAMENT

ARREBOSSAT:

m<sup>2</sup> de superfície amidada segons les especificacions de la DT.

Amb deducció de la superfície corresponent a obertures d'acord amb els criteris següents:

En paraments verticals:

- Obertures <= 2 m2: No es dedueixen
- Obertures > 2 m2 i <= 4 m2: Es dedueix el 50%
- Obertures > 4 m2: Es dedueix el 100%

En paraments horitzontals:

- Obertures <= 1 m2: No es dedueixen
- Obertures > 1 m2: Es dedueix el 100%

Als forats que no es dedueixin, o que es dedueixin parcialment, l'amidament inclou la feina de fer els retorns, com ara brancals, llindes, etc. En cas de deduir-se el 100% del forat cal amidar també aquests paraments.

Aquests criteris inclouen la neteja dels elements que configuren les obertures, com és ara bastiments que s'hagin embrutat.

#### 4.- NORMATIVA DE COMPLIMENT OBLIGATORI

No hi ha normativa de compliment obligatori.

#### 5.- CONDICIONS DE CONTROL D'EXECUCIÓ I DE L'OBRA ACABADA

CONTROL D'EXECUCIÓ. OPERACIONS DE CONTROL:

Els punts de control més destacables són els següents:

- Inspecció de la superfície sobre la que es realitzarà l'arrebossat.
- Neteja i preparació de la superfície de suport
- Control d'execució de les mestres
- Acabat de la superfície
- Repassos i neteja final
- Inspecció visual de la superfície acabada.

CONTROL DE L'OBRA ACABADA. OPERACIONS DE CONTROL:

Els punts de control més destacables són els següents:

- Repassos i neteja final
- Inspecció visual de la superfície acabada.

CRITERIS DE PRESA DE MOSTRES:

Els controls s'han de realitzar segons les instruccions de la DF.

INTERPRETACIÓ DE RESULTATS I ACTUACIONS EN CAS D'INCOMPLIMENT:

Correcció per part del contractista de les irregularitats observades.

---

## **P8 - REVESTIMENTS**

### **P81 - ARREBOSSATS I ENGUIXATS**

#### **P815- - ENGUIXAT**

#### **0.- ELEMENTS QUE CONTEMPLA EL PLEC**

P815-3FMD,P815-3FNI,P815-3FN1.

#### **1.- DEFINICIÓ I CONDICIONS DE LES PARTIDES D'OBRA EXECUTADES**

Enguixats aplicats en paraments interiors.

S'han considerat els tipus següents:

- Enguixat a bona vista, acabat lliscat o no
- Enguixat reglejat, acabat lliscat o no

L'execució de la unitat d'obra inclou les operacions següents:

Enguixat a bona vista:

- Neteja i preparació de la superfície de suport
- Aplicació del revestiment
- Acabat de la superfície
- Repassos i neteja final

Enguixat reglejat:

- Neteja i preparació de la superfície de suport
- Execució de les mestres
- Aplicació del revestiment
- Acabat de la superfície
- Repassos i neteja final

CONDICIONS GENERALS:

Ha de quedar ben adherit al suport.

S'han de respectar els junts estructurals.

---

A l'enguixat, un cop sec (amb humitat inferior a l'1% o al cap de quatre setmanes d'haver-ho fet), no hi ha d'haver pols, fissures, forats o d'altres defectes.

La superfície de l'enguixat ha de quedar plana i, en els paraments verticals o corbats, aplomada. L'aresta ha de ser recta, en angle, ben aplomada, i ha d'estar al mateix pla que els paraments. El racó en angle recte, ha de ser ortogonal i l'aresta determinada recta o corba segons els paraments. El racó en mitja canya ha de ser una superfície cilíndrica que uneixi de forma harmònica els dos paraments.

Gruix de l'enguixat: 1,2 cm

Duresa mitjana (amb duròmetre Shore C):

- Enguixat a bona vista:  $\geq 50$

- Enguixat reglejat o reglada:  $\geq 55$

Especificacions per a l'enguixat reglejat i la reglada de sòcol:

- Distància entre les mestres o tocs:  $\leq 120$  cm

Toleràncies d'execució:

- Gruix de l'enguixat:  $\pm 2$  mm

- Toleràncies en funció del tipus de parament on s'aplica:

Parament		Tipus enguixat	
		A bona vista	reglejat
Vertical	Planor	$\pm 1$ mm / 0,2m $\pm 10$ mm / 2m	- $\pm 5$ mm / 2m
	Aplomat /planta	$\pm 10$ mm	5mm
Corbat	Curvatura prevista	$\pm 5$ mm /plantilla 1m	$\pm 3$ mm /plantilla 1m
Horitzontal	Planor	$\pm 1$ mm / 0,2m $\pm 10$ mm / 2m	- $\pm 5$ mm / 2m
	Nivell previst	$\pm 10$ mm	$\pm 5$ mm
Inclinat	Planor	$\pm 1$ mm / 0,2m $\pm 10$ mm / 2m	- $\pm 5$ mm / 2m
	Inclinació prevista	$\pm 10$ mm	$\pm 5$ mm

## 2.- CONDICIONS DEL PROCÉS D'EXECUCIÓ

### CONDICIONS GENERALS:

S'han d'aturar els treballs quan la temperatura sobrepassi els límits de 5°C i 35°C.

Per a iniciar-ne l'execució cal que la coberta s'hagi acabat o, en els paraments interiors, hi hagi tres plantes amb sostre al damunt, com a mínim.

Els paraments d'aplicació han d'estar sanejats, nets i humits. Si cal, es poden repicar abans. Quan l'enguixat és reglejat, s'han de fer mestres amb el mateix guix i ben aplomades o ben horitzontals, segons els casos, als paraments, a les cantonades, als racons, al voltant dels forats i als sòcols.

Per a fer assecatges artificials es requereix l'autorització explícita de la DF.

No s'han d'utilitzar additius que puguin variar el procés d'adormiment.

S'han d'evitar cops i vibracions que puguin afectar el material durant l'adormiment.

### ACABAT LLISCAT:

En l'enguixat a bona vista, a la formació d'aresta o de racó, la pasta de guix s'ha d'aplicar en dues operacions: una d'estesa i la segona de lliscat.

En l'enguixat reglejat o en la formació de reglada de sòcol, la pasta de guix s'ha d'aplicar en dues operacions: una d'estesa entre les mestres, passant el regle i la segona de lliscat.

El lliscat s'ha de fer amb la part més fina del guix, o sigui amb la part superior d'una pasterada feta amb aquesta finalitat.

## 3.- UNITAT I CRITERI D'AMIDAMENT

### ENGUIXAT:

m<sup>2</sup> de superfície amidada segons les especificacions de la DT.

Amb deducció de la superfície corresponent a obertures d'acord amb els criteris següents:

- Obertures  $\leq 4$  m<sup>2</sup>: No es dedueixen

- Obertures  $> 4$  m<sup>2</sup>: Es dedueix el 100%

Aquests criteris inclouen la superfície dels paraments laterals de l'obertura en una fondària de 30 cm, com a màxim, excepte en el cas d'obertures de més de 4,00 m<sup>2</sup> en que aquesta superfície s'ha d'amidar expressament.

Inclouen igualment la neteja dels elements que configuren l'obertura, com és ara bastiments que

s'hagin embrutat.

4.- **NORMATIVA DE COMPLIMENT OBLIGATORI**

No hi ha normativa de compliment obligatori.

5.- **CONDICIONS DE CONTROL D'EXECUCIÓ I DE L'OBRA ACABADA**

CONTROL D'EXECUCIÓ. OPERACIONS DE CONTROL:

Els punts de control més destacables són els següents:

- Inspecció de la superfície sobre la que es realitzarà l'enguixat
- Neteja i preparació de la superfície de suport
- Execució de les mestres, en el cas que sigui reglejat
- Aplicació del revestiment
- Acabat de la superfície
- Formació d'arestes i reglades de sòcol

CONTROL DE L'OBRA ACABADA. OPERACIONS DE CONTROL:

Els punts de control més destacables són els següents:

- Repassos i neteja final

CRITERIS DE PRESA DE MOSTRES:

Els controls s'han de realitzar segons les instruccions de la DF.

INTERPRETACIÓ DE RESULTATS I ACTUACIONS EN CAS D'INCOMPLIMENT:

La correcció dels defectes observats ha d'anar a càrrec del contractista.

---

## **P8 - REVESTIMENTS**

### **P81 - ARREBOSSATS I ENGUIXATS**

#### **P81F - REPARACIÓ SUPERFICIAL DE PARAMENT ARREBOSSAT**

##### **0.- ELEMENTS QUE CONTEMPLA EL PLEC**

###### **P81F-CWFZ.**

###### **1.- DEFINICIÓ I CONDICIONS DE LES PARTIDES D'OBRA EXECUTADES**

Reparació de revestiments de paraments horitzontals o verticals, arrebossats o enguixats, amb reposició del revestiment.

S'han considerat les unitats d'obra següents:

- Reparació superficial de parament arrebossat, amb acabat arrebossat i pintat

L'execució de la unitat d'obra inclou les operacions següents:

- Preparació de la zona de treball
- Repicat del revestiment existent amb mitjans manuals
- Trossejament i apilada de la runa
- Càrrega de la runa sobre el camió
- Neteja de la zona de treball
- Execució del revestiment en les capes previstes i cura del morter cada capa
- Interposició d'armadura amb malla de fibra de vidre, en el seu cas
- Acabat de la superfície
- Aplicació de les capes de pintura, en el seu cas
- Repassos i neteja final

CONDICIONS GENERALS:

El revestiment ha de quedar ben adherit al suport.

S'han de respectar els junts estructurals.

Quan l'acabat és deixat de regle, esquitxat o remolinat sense lliscar, a l'arrebossat acabat no hi ha d'haver esquerdes i ha de tenir una textura uniforme.

Quan l'acabat és remolinat i lliscat, a l'arrebossat acabat no hi ha d'haver pols, ni fissures, forats o d'altres defectes.

En el revestiment de pintura no hi ha d'haver fissures, bosses ni d'altres defectes.

Ha de tenir el color, la brillantor i la textura uniformes.

Gruix de la capa:

- Arrebossat esquerdejat:  $\leq 1,8$  cm
- Arrebossat reglejat o a bona vista: 1,1 cm
- Arrebossat amb morter porós drenant: 2 a 4 cm

Arrebossat reglejat:

- Distància entre mestres:  $\leq 150$  cm
-

Toleràncies d'execució per a l'arrebossat:

- Planor: - Acabat esquerdejat:  $\pm 10$  mm - Acabat a bona vista:  $\pm 5$  mm - Acabat reglejat:  $\pm 3$  mm
- Aplomat (parament vertical): - Acabat a bona vista:  $\pm 10$  mm/planta - Acabat reglejat:  $\pm 5$  mm/planta
- Nivell (parament horitzontal): - Acabat a bona vista:  $\pm 10$  mm/planta - Acabat reglejat:  $\pm 5$  mm/planta

Toleràncies quan l'arrebossat és a bona vista o reglejat:

- Gruix de l'arrebossat:  $\pm 2$  mm

## 2.- CONDICIONS DEL PROCÉS D'EXECUCIÓ

### CONDICIONS GENERALS:

S'han d'aturar els treballs quan la temperatura sobrepassi els límits de 5°C i 35°C, la velocitat del vent sigui superior a 50 km/h o plogui. Si, un cop executat el treball, es donen aquestes condicions, s'ha de revisar la feina feta i s'han de refer les parts afectades.

S'ha de seguir l'ordre de treballs previst a la DT.

Cadascuna de les operacions que configuren la unitat d'obra ha de complir el seu plec de condicions. Després d'executar cadascuna de les operacions que configuren la unitat d'obra, i abans de fer una operació que ocultí el resultat d'aquesta, s'ha de permetre que la DF verifiqui que es compleix el plec de condicions de l'operació.

En el procés de repicat del parament s'ha d'evitar la formació de pols i molestar el mínim possible als afectats.

L'operació de càrrega de runa s'ha de fer amb les precaucions necessàries, per tal d'aconseguir les condicions de seguretat suficients.

Els paraments d'aplicació han d'estar sanejats, nets i humits.

S'han de col·locar tots els elements que hagin d'anar fixats als paraments i no dificultin l'execució del revestiment.

En el cas de la interposició d'una armadura, abans d'executar el revestiment cal comprovar que la malla està ben adherida al revestiment, forma una superfície plana i la seva extensió és la que determina la DT.

Quan l'arrebossat és esquerdejat, s'ha d'aplicar llançant amb força el morter contra els paraments. Quan l'arrebossat és a bona vista, s'han de fer mestres amb el mateix morter a les cantonades i als racons.

Quan l'arrebossat és reglejat, s'han de fer mestres amb el mateix morter, als paraments, cantonades, racons i voltants d'obertures. Les arestes i les mestres han d'estar ben aplomades.

Quan l'arrebossat és esquitxat, s'ha d'aplicar en dues capes: la primera prement amb força sobre els paraments i la segona esquitxada sobre l'anterior.

Quan l'acabat és deixat de regle o remolinat, s'ha d'aplicar prement amb força sobre els paraments.

El lliscat s'ha d'aplicar quan encara estigui humida la capa d'arrebossat.

Durant l'adormiment s'ha d'humitejar la superfície del morter.

S'han d'evitar cops i vibracions que puguin afectar el material durant l'adormiment.

Per a fer assecatges artificials es requereix l'autorització explícita de la DF.

No s'han de fixar elements sobre l'arrebossat fins que hagin passat set dies, com a mínim, o s'hagi adormit.

### ACABAT PINTAT:

No s'ha de treballar quan l'humitat relativa de l'aire és superior al 60%.

La superfície no ha de tenir fissures ni parts engrunades.

S'han de corregir i eliminar els possibles defectes del suport amb massilla, segons les instruccions del fabricant.

No es pot pintar sobre suports molt freds ni sobreescalfats.

S'han de neutralitzar els àlcalis, les eflorescències, les floridures i les sals.

El sistema d'aplicació del producte s'ha d'escollir d'acord amb les instruccions del fabricant i l'autorització de la DF.

Quan el revestiment estigui format per més d'una capa, la primera capa s'ha d'aplicar lleugerament diluïda, segons les instruccions del fabricant.

S'han d'evitar els treballs que desprenguin pols o partícules prop de l'àrea a tractar, abans, durant i després de l'aplicació.

El suport ha d'estar suficientment sec i endurit per tal de garantir una bona adherència. Ha de tenir una humitat inferior al 6% en pes.

Temps mínim d'assecatge de la superfície abans d'aplicar la pintura:

- Guix: 3 mesos (hivern); 1 mes (estiu)
- Ciment: 1 mes (hivern); 2 setmanes (estiu)

No s'admet la utilització de procediments artificials d'assecatge.

## 3.- UNITAT I CRITERI D'AMIDAMENT

### REPARACIÓ SUPERFICIAL O SANEJAMENT DE SÒCOL:

m<sup>2</sup> de superfície amidada segons les especificacions de la DT.

Amb deducció de la superfície corresponent a obertures d'acord amb els criteris següents:

En paraments verticals:

- Obertures  $\leq 2$  m<sup>2</sup>: No es dedueixen
- Obertures  $> 2$  m<sup>2</sup> i  $\leq 4$  m<sup>2</sup>: Es dedueix el 50%

- Obertures > 4 m<sup>2</sup>: Es dedueix el 100%

En paraments horitzontals:

- Obertures <= 1 m<sup>2</sup>: No es dedueixen

- Obertures > 1 m<sup>2</sup>: Es dedueix el 100%

Als forats que no es dedueixin, o que es dedueixin parcialment, l'amidament inclou la feina de fer els retorns, com ara brancals, llindes, etc. En cas de deduir-se el 100% del forat cal amidar també aquests paraments.

Aquests criteris inclouen la neteja dels elements que configuren les obertures, com és ara bastiments que s'hagin embrutat.

4.- NORMATIVA DE COMPLIMENT OBLIGATORI

No hi ha normativa de compliment obligatori.

---

## **P8 - REVESTIMENTS**

### **P82 - ENRAJOLATS**

#### **P822- - ENRAJOLATS AMB RAJOLA CERÀMICA**

##### **0.- ELEMENTS QUE CONTEMPLA EL PLEC**

###### **P822-3NXB.**

###### **1.- DEFINICIÓ I CONDICIONS DE LES PARTIDES D'OBRA EXECUTADES**

Revestiments realitzats amb rajola, aplicats en paraments verticals, interiors o exteriors, en faixes exteriors, horitzontals o verticals i arrimadors.

S'han considerat els revestiments següents:

- Enrajolat amb rajola ceràmica esmaltada

- Trencadís amb trossos irregulars de rajola de diferents colors

- Enrajolat amb rajola ceràmica vidrada, rajola de valència o rajola reproducció de rajola existent, en interiors

S'han considerat els morters següents:

- Morter adhesiu

- Morter pòrtland 1:4, només per a paraments d'alçària inferior o igual a 3 m

L'execució de la unitat d'obra inclou les operacions següents:

- Neteja i preparació de la superfície de suport

- Replanteig de l'especejament en el parament

- Col·locació de les peces fixades amb morter sobre el suport

- Rejuntat dels junts

- Neteja del parament

CONDICIONS GENERALS:

En el revestiment acabat no hi ha d'haver peces esquerdades, escantonades ni tacades.

Les peces han de quedar ben adherides al suport i han de formar una superfície amb la planor i l'aplatat previstos.

El color i la textura, en revestiments fets amb peces de forma regular, ha de ser uniforme en tota la superfície.

L'especejament ha de complir les especificacions subjectives requerides per la DF.

El revestiment exterior ha de tenir junts de dilatació. La distància entre junts ha de ser suficient per tal que no s'esquerdi.

S'ha d'adaptar als moviments del suport de manera que no quedin afectades les seves prestacions.

S'han de respectar els junts estructurals.

Els junts del revestiment han d'estar rejuntats amb beurada de ciment gris o blanc i, eventualment, colorants, si la DF no fixa d'altres condicions.

Si el revestiment és fet a l'exterior ha de quedar protegit contra la penetració de l'aigua entre les peces i el parament.

Entre el revestiment i qualsevol sortint del parament s'ha de deixar un junt segellat amb silicona.

Superfície de revestiment entre junts de dilatació: <= 20 m<sup>2</sup>

Distància entre junts de dilatació:

- Parament interior: <= 8 m

- Parament exterior: <= 3 m

Amplària dels junts de dilatació: >= 10 mm

Gruix del morter:

---

- Morter: 10-15 mm
- Morter adhesiu: 2-3 mm

ENRAJOLAT:

Els junts del revestiment han de ser rectes.

Amplària dels junts:

- Rajola comuna d'elaboració mecànica o fina, valència, esmaltada o vidriada:  $\geq 1$  mm
- Rajola comuna d'elaboració manual:  $\geq 5$  mm

Toleràncies d'execució:

- Planor: - Rajola d'elaboració mecànica o fina, valència, refractària o gres:  $\pm 2$  mm/2 m -
- Rajola comuna d'elaboració manual:  $\pm 4$  mm/2 m
- Amplària junts: - Rajola d'elaboració mecànica o fina, valència o vidriada: -
- Parament interior  $\pm 0,5$  mm - Parament exterior  $\pm 1$  mm - Rajola comuna d'elaboració manual:  $\pm 2$  mm - Rajola refractària o gres:  $\pm 1$  mm
- Paral·lelisme entre els eixos dels junts:  $\pm 1$  mm/m
- Horitzontalitat dels junts (amidada sobre els eixos dels junts):  $\pm 2$  mm/2 m
- Verticalitat dels junts (amidada sobre els eixos dels junts):  $\pm 2$  mm/2 m

TRENCADÍS:

La composició del trencadís ha de seguir les especificacions indicades a la DT Ha de tenir la distribució de formes i condicions de planor i aplomat previstos.

## 2.- CONDICIONS DEL PROCÉS D'EXECUCIÓ

CONDICIONS GENERALS:

S'han d'aturar els treballs quan la temperatura sobrepassi els límits de 5°C i 35°C, la velocitat del vent sigui superior a 50 km/h o plogui. Si un cop executat el treball es donen aquestes condicions, s'ha de revisar la feina feta durant les darreres 48 hores, i s'han d'enderrocar i refer les parts afectades.

La rejuntada s'ha de fer al cap de 24 h.

ENRAJOLAT:

Cal barrejar les peces de caixes diferents per tal d'evitar diferències de tonalitat.

COL·LOCACIÓ AMB MORTER ADHESIU:

L'arrebossat s'ha d'haver adormit, ha de tenir una humitat  $< 3\%$  i ha d'estar lliure de sals solubles que puguin impedir l'adherència del morter adhesiu.

El morter adhesiu s'ha de preparar i aplicar segons les instruccions del fabricant. S'ha d'aplicar sobre superfícies de menys de 2 m<sup>2</sup> i s'ha de marcar aquesta superfície amb una aplanadora dentada (les dents han de tenir entre 5 i 8 mm de fondària).

COL·LOCACIÓ AMB MORTER PÒRTLAND O REFRACTARI:

Els paraments d'aplicació han d'estar sanejats, nets i humits. Si cal, es poden repicar abans. Les peces per col·locar han de tenir la humitat necessària per tal que no absorbeixin l'aigua del morter.

El morter s'ha d'estendre per tota la bescara de la peça.

## 3.- UNITAT I CRITERI D'AMIDAMENT

m<sup>2</sup> de superfície amidada segons les especificacions de la DT.

En revestiment de paraments, amb deducció de la superfície corresponent a obertures d'acord amb els criteris següents:

- Obertures  $\leq 1$  m<sup>2</sup>: No es dedueixen
- Obertures  $> 1$  m<sup>2</sup> i  $\leq 2$  m<sup>2</sup>: Es dedueix el 50%
- Obertures  $> 2$  m<sup>2</sup>: Es dedueix el 100%

Als forats que no es dedueixin, o que es dedueixin parcialment, l'amidament inclou la feina de fer els retorns, com brancals, llindes, etc. En cas de deduir-se el 100% del forat cal amidar també aquests paraments.

## 4.- NORMATIVA DE COMPLIMENT OBLIGATORI

No hi ha normativa de compliment obligatori.

## 5.- CONDICIONS DE CONTROL D'EXECUCIÓ I DE L'OBRA ACABADA

CONTROL D'EXECUCIÓ. OPERACIONS DE CONTROL:

Els punts de control més destacables són els següents:

- Neteja i preparació de la superfície de suport
- Replanteig de l'especejament al parament.
- Col·locació de les peces fixades amb morter sobre el suport.
- Rejuntat dels junts.
- Neteja del parament

CONTROL D'EXECUCIÓ. CRITERIS DE PRESA DE MOSTRES:

Els controls s'han de realitzar segons les instruccions de la DF.

CONTROL D'EXECUCIÓ. INTERPRETACIÓ DE RESULTATS I ACTUACIONS EN CAS D'INCOMPLIMENT:

Quan s'observin irregularitats de replanteig, s'hauran de corregir abans de completar el revestiment.

No es permetrà la continuació dels treballs fins que no estiguin solucionats els errors d'execució. Suspensió dels treballs i correcció de les desviacions observades a càrrec del Contractista.

CONTROL DE L'OBRA ACABADA. OPERACIONS DE CONTROL:

Els punts de control més destacables són els següents:

Es comprovarà que s'han adoptat les mesures necessàries per assegurar la compatibilitat entre els

diferents productes, elements i sistemes constructius.

- Inspecció visual de la unitat acabada i control de les condicions geomètriques d'acabat.
- En el control es seguiran els criteris indicats en l'article 7.4 de la part I del CTE.

CONTROL DE L'OBRA ACABADA. CRITERIS DE PRESA DE MOSTRES:

Els controls s'han de realitzar segons les instruccions de la DF.

CONTROL DE L'OBRA ACABADA. INTERPRETACIÓ DE RESULTATS I ACTUACIONS EN CAS D'INCOMPLIMENT:

Correcció per part del contractista de les irregularitats observades.

No es permetrà la continuació dels treballs fins que no estiguin solucionats els errors d'execució.

---

## **P8 - REVESTIMENTS**

### **P83 - APLACATS**

#### **P83E - APLACATS AMB PLANXES, PLAQUES O TAULERS**

##### **P83EB- - EXTRADOSSAT AMB PLACA DE GUIX LAMINAT, COL·LOCADA AMB PASTA**

#### **0.- ELEMENTS QUE CONTEMPLA EL PLEC**

##### **P83EB-9FVC.**

#### **1.- DEFINICIÓ I CONDICIONS DE LES PARTIDES D'OBRA EXECUTADES**

Revestiment realitzat amb plaques de guix laminat o plaques transformades de guix laminat col·locades en paraments verticals sobre perfil·leria, mestres o pasta de guix.

S'han considerat els materials següents:

- Plaques de guix laminat
- Plaques transformades de guix laminat

S'han considerat els diferents tipus de col·locació per a :plaques de guix laminat i transformats de plaques de guix laminat

- Directament sobre el parament amb tocs de guix.
- Directament sobre el parament amb guix estés en tota la superfície amb llana dentada.

L'execució de la unitat d'obra inclou les operacions següents:

Col·locació directament sobre els paraments amb tocs de guix:

- Preparació de les plaques (talls, forats, etc.)
- Neteja i preparació de la superfície de suport
- Replanteig de l'especejament en el parament
- Aplicació dels tocs de guix i col·locació de les plaques
- Segellat dels junts

Col·locació directament sobre el parament amb guix estés en tota la superfície amb llana dentada:

- Preparació de les plaques (talls, forats, etc.)
- Neteja i preparació de la superfície de suport
- Replanteig de l'especejament en el parament
- Aplicació de masses equidistants de guix
- Extesa de la pasta de guix amb llana dentada
- Fixació de les plaques
- Segellat dels junts

MUNTATGE DIRECTAMENT AMB TOCS DE GUIX:

Distància entre eixos d'alineacions verticals: 40 cm

MUNTATGE DE LA PLACA:

El conjunt de l'aplatat ha de ser estable i indeformable a les accions previstes (vent, etc). Ha de formar una superfície plana i contínua que ha de quedar al nivell previst.

En el revestiment acabat no hi ha d'haver peces esquerdades, trencades ni defectes apreciables en les làmines de paper.

Si el sistema és fix, tots els junts, les arestes de cantonades i els racons han d'estar segellats degudament amb màstic per a junts.

El tros mínim de placa que es permet col·locar en paraments continus d'extradossat no serà menor de 350 mm.

L'especejament ha de complir les especificacions subjectives requerides per la DF.

Quan la placa no arribi a cobrir tota l'alçària, s'han de col·locar alternades, per tal d'evitar la continuïtat dels junts horitzontals.

Junts entre les plaques: <= 3 mm

---



Toleràncies d'execució:

- Replanteig parcial:  $\pm 2$  mm
- Replanteig total:  $\pm 2$  mm
- Planor:  $\pm 5$  mm/2 m
- Aplomat:  $\pm 5$  mm/3 m

2.- CONDICIONS DEL PROCÉS D'EXECUCIÓ

CONDICIONS GENERALS:

Per a iniciar la col·locació de les plaques de guix laminat (i si és el cas també de l'aïllament), cal que la coberta i el tancament de l'edifici s'hagin acabat, inclosa la fusteria dels buits d'obra que quedin en l'àmbit d'actuació.

La manipulació de les plaques (talls, forats per a instal·lacions, etc.) s'ha de fer abans de fixar-les al suport.

Ajust entre les plaques:  $\leq 2$  mm

COL·LOCACIÓ DIRECTAMENT SOBRE EL PARAMENT AMB TOCS DE GUIX:

Els paraments d'aplicació han d'estar sanejats, nets i humits. Si cal, es poden repicar abans.

COL·LOCACIÓ DIRECTAMENT SOBRE EL PARAMENT AMB GUIX ESTÉS AMB LLANA DENTADA:

Els paraments d'aplicació han d'estar sanejats i nets.

La capa resultant de pasta de guix ha de tenir un gruix  $\leq 1,50$  cm.

Un cop adherides varies plaques es procedirà a l'anivellament amb un regle i es verificarà la planeïtat respecte les plaques adjacents.

3.- UNITAT I CRITERI D'AMIDAMENT

m<sup>2</sup> de superfície amidada segons les especificacions de la DT.

Amb deducció de la superfície corresponent a obertures, d'acord amb els criteris següents:

- Obertures  $\leq 2$  m<sup>2</sup>: No es dedueixen
- Obertures  $> 2$  m<sup>2</sup> i  $\leq 4$  m<sup>2</sup>: Es dedueixen el 50%
- Obertures  $> 4$  m<sup>2</sup>: Es dedueixen el 100%

Aquests criteris inclouen la col·locació dels elements que configuren l'obertura, com és ara bastiments, excepte en el cas de forats de més de 4,00 m<sup>2</sup> en què aquesta col·locació es compta a part.

4.- NORMATIVA DE COMPLIMENT OBLIGATORI

\* UNE 102041:2004 IN Montajes de sistemas de trasdosados con placas de yeso laminado. Definiciones, aplicaciones y recomendaciones.

---

## **P8 - REVESTIMENTS**

### **P84 - CELS RASOS**

#### **P846- - CEL RAS CONTINU DE PLAQUES DE GUIX LAMINAT**

##### **0.- ELEMENTS QUE CONTEMPLA EL PLEC**

P846-9JOF,P846-9JN8.

1.- DEFINICIÓ I CONDICIONS DE LES PARTIDES D'OBRA EXECUTADES

Cel ras realitzat amb plaques, planxes o lames, de diferents materials, suspeses del sostre o estructura de l'edifici, en espais interiors, i elements singulars integrats al cel ras, com ara registres, franges perimetrals, cortiners, etc.

S'han considerat els materials següents:

- Plaques de guix laminat i transformats

S'han considerat els tipus de cel ras següents:

- Per a revestir, sistema fix
- De cara vista, sistema fix
- De cara vista, sistema desmuntable amb entramat vist
- De cara vista, sistema desmuntable amb entramat ocult

L'execució de la unitat d'obra inclou les operacions següents:

- Replanteig: distribució de plaques, resolució de vores i punts singulars, nivells, eixos de la trama de perfils, etc.
  - Col·locació dels suports fixats al sostre o estructura de l'edifici i suspensió dels perfils de la trama de suports
  - Col·locació de les plaques, planxes o lames, fixades o recolzades a la trama de suports, segons el sistema utilitzat
-

- Segellat dels junts si es tracta d'un cel ras continu

#### CONDICIONS GENERALS:

El sistema de suspensió del cel ras ha de ser un sistema compatible amb les plaques o planxes. El mecanisme de fixació a l'estructura de l'edifici ha de ser compatible amb el material d'aquesta. El plènum considerat és d'1 m d'alçària màxima.

El sistema de suspensió ha de complir els requisits de l'apartat 4.3 de la norma UNE-EN 13964. Si el fabricant del sistema de suspensió es diferent del de les plaques, planxes o lames, el constructor ha d'aportar la documentació necessària per verificar la compatibilitat entre els sistemes.

Si s'ha d'afegir algun element a sobre del cel ras, com ara aïllaments tèrmics o acústic, llums, difusor d'aire, etc, cal verificar que el increment de pes està dins dels límits de resistència del sistema de suports.

El conjunt acabat ha de ser estable i indeformable.

Ha de formar una superfície plana i ha d'estar al nivell previst.

Els elements de la subestructura (carreres principals i transversals) han d'estar muntades ortogonalment.

Els perfils distanciadors de seguretat de l'estructura han d'estar fixats als perfils principals. Les peces del cel ras han d'estar alineades.

El repartiment de plaques al recinte no deixarà als perímetres peces menors a 1/2 placa. El recolzament de les plaques tallades sobre el suport perimetral ha de ser més gran de 10 mm.

Si les plaques són de cara vista, en el revestiment acabat no hi ha d'haver peces esquerdades, trencades, escantonades ni tacades.

Els elements perimetrals verticals, com ara envans o mampares, no provocaran esforços sobre el cel ras, i la seva estructura s'ha d'ancorar al sostre o a una subestructura independent de la del cel ras.

Si es penjen o s'insereixen elements aliens al cel ras, com ara llums, difusors, etc, no superaran els pesos màxims indicats pel subministrador del cel ras, i les perforacions de les plaques compliran les indicacions del fabricant respecte a la mida màxima i la posició relativa de la perforació. Si el cel ras es realitza amb plaques o elements amb característiques especials, que han de donar unes condicions específiques a l'espai que conformen per tal d'assolir les característiques requerides, caldrà seguir les pautes constructives indicades pel fabricant i la DF.

Toleràncies d'execució:

- Planor: - 2 mm/m - <= 5 mm en una llargària de 5 m en qualsevol direcció

- Nivell: ± 5 mm

#### SUPORT MITJANÇANT ENTRAMAT DE PERFILS:

Si el sistema és desmuntable, s'ha de col·locar un perfil fixat a les parets, a tot el perímetre. Si el sistema és fix, tots els junts, les arestes de cantonades i els racons han d'estar segellats degudament amb màstic per a junts.

S'han de col·locar els punts de fixació suficients per tal que la fletxa dels perfils de l'entramat sigui l'exigida.

#### 2.- CONDICIONS DEL PROCÉS D'EXECUCIÓ

El muntatge s'ha de fer seguint les instruccions de la documentació tècnica del fabricant. S'ha de seguir la seqüència de muntatge proposada pel fabricant.

Les instruccions del subministrador han d'incloure com mínim els aspectes següents:

- Enumeració i especificacions dels components necessaris per a l'execució completa del cel ras
- Els tipus de fixacions superiors en funció dels possibles materials on es fixaran (llosa de formigó, sostres amb revoltos de diferents materials, estructures de fusta, etc.)
- La forma en que els diversos components s'han d'instal·lar i fixar
- Condicions d'emmagatzemament i manipulació dels materials
- Les condicions que son necessàries al lloc on s'instal·larà el cel ras
- La carrega màxima admissible pels components de la suspensió
- El mètode de regulació de l'alçada i, si es requereix, els mitjans per a assegurar les fixacions superior i inferior
- La distància màxima admissible entre els elements de suspensió
- La llargària màxima del vol de les carreres principals
- Les distàncies entre les fixacions del sistema de recolzament perimetral
- La forma de realitzar talls dels components, i especialment, les limitacions de la mida i la posició dels talls necessaris per a introduir instal·lacions (llums, reixetes, etc.)
- El pes màxim que poden suportar les plaques individuals, i el conjunt del cel ras, corresponent als elements addicionals (llums, reixetes, aïllaments afegits, etc.)

Per començar el muntatge del cel ras, cal que el local estigui tancat i sigui estanc al vent i a l'aigua, la humitat relativa sigui inferior al 70% i la temperatura superior a 7°.

La DF ha d'aprovar el sistema de fixació superior i perimetral. Cal que aquest tingui associat un DIT, o cal fer assaigs in situ per verificar la idoneïtat del sistema.

La seva instal·lació no ha d'alterar les característiques dels elements.

No s'han de col·locar fixacions superiors en elements estructurals deteriorats (revoltos trencats, formigons esquerdat, etc.)

#### 3.- UNITAT I CRITERI D'AMIDAMENT

CEL RAS, CALAIX O FRANJA DE CEL RAS:

m2 de superfície amidada segons les especificacions de la DT.

Amb deducció de la superfície corresponent a obertures, d'acord amb els criteris següents:

- Obertures  $\leq 1$  m<sup>2</sup>: No es dedueixen.
- Obertures  $> 1$  m<sup>2</sup>: Es dedueix el 100%.

Aquests criteris inclouen l'acabament específic dels acords a les vores, sense que comporti l'ús de materials diferents d'aquells que normalment conformen la unitat.

#### 4.- NORMATIVA DE COMPLIMENT OBLIGATORI

\* UNE-EN 13964:2006/A1:2008 Techos suspendidos. Requisitos y métodos de ensayo.

#### 5.- CONDICIONS DE CONTROL D'EXECUCIÓ I DE L'OBRA ACABADA

##### CONTROL D'EXECUCIÓ. OPERACIONS DE CONTROL:

Es comprovarà que s'han adoptat les mesures necessàries per assegurar la compatibilitat entre els diferents productes, elements i sistemes constructius.

- Replanteig del nivell del cel ras, dels eixos de la trama de perfils i dels punts de suspensió.
- Verificació de la compatibilitat del sistema de fixació a les estructures existents. Es pot fer validant la documentació aportada pel fabricant de la fixació, o fent assaigs de càrrega.
- A les fixacions cal verificar la fondària i el diàmetre de la perforació, la neteja del forat, si el tipus de fixació es correspon amb l'aprovat, el procediment d'instal·lació de la fixació, i si està indicat, el parell d'acollament.
- Col·locació dels perfils perimetrals, si s'escau, d'entrega als paraments i suspensió de la resta de perfils de la trama. Verificació de l'ortogonalitat de la trama, i les alineacions dels perfils vistos.
- Col·locació dels elements que formen la cara vista del cel ras, com ara plaques, lames, etc.
- En el cas de cels rasos de característiques especials, caldrà controlar els punts singulars.

##### CONTROL D'EXECUCIÓ. CRITERIS DE PRESA DE MOSTRES:

Els controls s'han de realitzar segons les instruccions de la DF.

##### CONTROL D'EXECUCIÓ. INTERPRETACIÓ DE RESULTATS I ACTUACIONS EN CAS D'INCOMPLIMENT:

Quan s'observin irregularitats de replanteig, s'hauran de corregir abans de completar el cel ras. No es permetrà la continuació dels treballs fins que no estiguin solucionats els errors d'execució. La suspensió dels treballs i la correcció de les no conformitats observades aniran a càrrec del Contractista.

##### CONTROL DE L'OBRA ACABADA. OPERACIONS DE CONTROL:

- Es verificarà el nivell i la planeïtat del cel ras, l'alineació i l'ortogonalitat de plaques i perfils, la situació d'elements addicionals, be estiguin penjats o inserits en perforacions del cel ras.

##### CONTROL DE L'OBRA ACABADA. CRITERIS DE PRESA DE MOSTRES:

Els controls s'han de realitzar segons les instruccions de la DF.

##### CONTROL DE L'OBRA ACABADA. INTERPRETACIÓ DE RESULTATS I ACTUACIONS EN CAS D'INCOMPLIMENT:

Correcció per part del contractista de les irregularitats observades.

No es permetrà la continuació dels treballs fins que no estiguin solucionats els errors d'execució.

---

## **P8 - REVESTIMENTS**

### **P87 - TRACTAMENTS SUPERFICIALS DE PREPARACIÓ I NETEJA**

#### **P87E- - SEGELLAT DE JUNTS D'ELEMENTS DE PEDRA**

#### **0.- ELEMENTS QUE CONTEMPLA EL PLEC**

##### **P87E-4UBA.**

##### **1.- DEFINICIÓ I CONDICIONS DE LES PARTIDES D'OBRA EXECUTADES**

Operacions diferents amb la finalitat de reconstruir els junts d'un parament format per peces ceràmiques o de pedra, o per reblir els forats existents en el parament.

S'han considerat les operacions següents:

- Neteja dels junts de restes de greix amb solució hidroalcohòlica
- Neteja dels junts de restes de morter o guix amb raspallat o amb paletines i aspiració
- Rejuntat dels junts amb morter o buidat i neteja del material del junt. El morter ha de ser calç (aèria o hidràulica), amb sorres i terres naturals.
- Reblert de forats amb peces ceràmiques fixades amb morter, arrebossat remolinat i tenyit reintegrador posterior

L'execució de la unitat d'obra inclou les operacions següents:

---

Neteja dels junts:

- Protecció dels elements que no son objecte de la neteja
- Execució de la neteja

Rejuntat dels junts amb morter o buidat i neteja del material del junt

- Buidat i neteja del material dels junts
- Estesa del morter
- Neteja del parament

Reblert de forats amb peces ceràmiques

- Neteja i preparació de la superfície de suport
- Col·locació de les peces fixades amb morter sobre el suport
- Execució de l'arrebossat
- Acabat de la superfície
- Cura del morter
- Repassos i neteja final
- Aplicació successiva, amb els intervals de necessaris, de les capes de pintura d'acabat

NETEJA DELS JUNTS:

Els junts han de quedar nets, sense greix ni restes de materials adherits.

En el parament acabat no ha d'haver-hi pols, clivelles, forats o d'altres defectes.

REJUNTAT DELS JUNTS:

Els junts han de quedar plens i enrasats, si la DF no especifica altres condicions.

Un cop acabats els treballs, la superfície ha de quedar neta de restes de material.

## 2.- CONDICIONS DEL PROCÉS D'EXECUCIÓ

CONDICIONS GENERALS:

No s'ha de treballar amb pluja, neu o vent superior a 50 km/h.

NETEJA DELS JUNTS:

S'ha de comprovar la compatibilitat del sistema de neteja amb el suport a tractar.

No esta permès l'ús de raspalls de pèls metàl·lics durs o rígids.

REJUNTAT DELS JUNTS:

En edificacions d'interès històric i artístic declarat, els morters utilitzats han d'estar lliures de sals.

La composició del morter original (proporcions de calç, granulats i color) determinarà la composició del morter de restauració per a la reintegració dels junts. Els morters seran morters de restauració, sense ciments o derivats.

Abans d'estendre el morter cal comprovar que el junt està lliure de restes de material i té la fondària i l'amplària exigides.

Si el parament es de material absorbent, ha de tenir la humitat necessària per tal que no absorbeixi l'aigua del morter.

El morter s'ha d'estendre forçant-ne la penetració.

Un cop estés el morter, cal eliminar-ne les restes i netejar el parament amb aigua destil·lada sense pressió.

## 3.- UNITAT I CRITERI D'AMIDAMENT

NETEJA O REJUNTAT DELS JUNTS:

m<sup>2</sup> de superfície amidada segons les especificacions de la DT.

Amb deducció de la superfície corresponent a obertures d'acord amb els criteris següents:

- Obertures <= 4 m<sup>2</sup>: No es dedueixen
- Obertures > 4 m<sup>2</sup>: Es dedueix el 100%

Aquests criteris inclouen la superfície dels paraments laterals de l'obertura en una fondària de 30 cm, com a màxim, excepte en el cas d'obertures de més de 4,00 m<sup>2</sup>, en que aquesta superfície s'ha d'amidar expressament.

Inclouen igualment la neteja dels elements que configuren l'obertura, com ara bastiments que s'hagin embrutat.

## 4.- NORMATIVA DE COMPLIMENT OBLIGATORI

No hi ha normativa de compliment obligatori.

---

## P8 - REVESTIMENTS

### P89 - PINTATS

#### P89H- - PINTAT DE PARAMENT DE CIMENT

#### 0.- ELEMENTS QUE CONTEMPLA EL PLEC

P89H-4V7I.

1.- DEFINICIÓ I CONDICIONS DE LES PARTIDES D'OBRA EXECUTADES

Preparació i aplicació d'un recobriment de pintura sobre superfícies de materials diversos mitjançant diferents capes aplicades en obra.

S'han considerat els tipus de superfícies següents:

- Superfícies de ciment, formigó o guix

S'han considerat els elements següents:

- Estructures

- Paraments

- Elements de tancament practicables (portes, finestres, balconeres)

- Elements de protecció (baranes o reixes)

L'execució de la unitat d'obra inclou les operacions següents:

- Preparació de la superfície a pintar, fregat de l'òxid i neteja prèvia si és el cas, amb aplicació de les capes d'emprimació, de protecció o de fons, necessàries i del tipus adequat segons la composició de la pintura d'acabat

- Aplicació successiva, amb els intervals d'assecat, de les capes de pintura d'acabat

CONDICIONS GENERALS:

En el revestiment no hi ha d'haver fissures, bosses ni d'altres defectes.

Ha de tenir el color, la brillantor i la textura uniformes.

PINTAT A L'ESMALT:

Gruix de la pel·lícula seca del revestiment:  $\geq 125$  micres

2.- CONDICIONS DEL PROCÉS D'EXECUCIÓ

CONDICIONS GENERALS:

S'han d'aturar els treballs si es donen les condicions següents:

- Temperatures inferiors a 5°C o superiors a 30°C

- Humitat relativa de l'aire  $> 60\%$

- En exteriors: Velocitat del vent  $> 50$  km/h, Pluja

Si un cop realitzats els treballs es donen aquestes condicions, s'ha de revisar la feina feta 24 h abans i s'han de refer les parts afectades.

Les superfícies d'aplicació han de ser netes i sense pols, taques ni greixos.

S'han de corregir i eliminar els possibles defectes del suport amb massilla, segons les instruccions del fabricant.

No es pot pintar sobre suports molt freds ni sobreescalfats.

El sistema d'aplicació del producte s'ha d'escollir d'acord amb les instruccions del fabricant i l'autorització de la DF.

Quan el revestiment estigui format per més d'una capa, la primera capa s'ha d'aplicar lleugerament diluïda, segons les instruccions del fabricant.

S'han d'evitar els treballs que desprenguin pols o partícules prop de l'àrea a tractar, abans, durant i després de l'aplicació.

No s'admet la utilització de procediments artificials d'assecatge.

SUPERFÍCIES DE CIMENT, FORMIGÓ O GUIX:

La superfície no ha de tenir fissures ni parts engrunades.

El suport ha d'estar suficientment sec i endurit per tal de garantir una bona adherència. Ha de tenir una humitat inferior al 6% en pes.

S'han de neutralitzar els àlcalis, les eflorescències, les floridures i les sals.

Temps mínim d'assecatge de la superfície abans d'aplicar la pintura:

- Guix: 3 mesos (hivern); 1 mes (estiu)

- Ciment: 1 mes (hivern); 2 setmanes (estiu)

3.- UNITAT I CRITERI D'AMIDAMENT

PINTAT DE PARAMENTS DE CIMENT O GUIX:

m<sup>2</sup> de superfície real amidada segons les especificacions de la DT.

Amb deducció de la superfície corresponent a obertures d'acord amb els criteris següents:

- Obertures  $\leq 4$  m<sup>2</sup>: No es dedueixen

- Obertures  $> 4$  m<sup>2</sup>: Es dedueix el 100%

Aquests criteris inclouen la superfície dels paraments laterals de l'obertura en una fondària de 30 cm, com a màxim, excepte en el cas d'obertures de més de 4,00 m<sup>2</sup>, en que aquesta superfície s'ha d'amidar expressament.

Inclouen igualment la neteja dels elements que configuren l'obertura, com ara bastiments que s'hagin embrutat.

4.- NORMATIVA DE COMPLIMENT OBLIGATORI

PER A LA RESTA D'ELEMENTS:

No hi ha normativa de compliment obligatori.

5.- CONDICIONS DE CONTROL D'EXECUCIÓ I DE L'OBRA ACABADA

CONTROL D'EXECUCIÓ. OPERACIONS DE CONTROL:

Els punts de control més destacables són els següents:

- Inspecció visual de la superfície a pintar.

- Acceptació del procediment d'aplicació de la pintura per part de la DF.

- Comprovació de l'assecatge d'una capa abans de procedir a una segona aplicació.  
CONTROL D'EXECUCIÓ. CRITERIS DE PRESA DE MOSTRES:  
Els controls s'han de realitzar segons les instruccions de la DF.  
CONTROL D'EXECUCIÓ. INTERPRETACIÓ DE RESULTATS I ACTUACIONS EN CAS D'INCOMPLIMENT:  
Correcció per part del contractista de les irregularitats observades.  
CONTROL DE L'OBRA ACABADA. OPERACIONS DE CONTROL:  
Inspecció visual de la unitat acabada.  
En el control es seguiran els criteris indicats en l'article 7.4 de la part I del CTE.  
Determinació del gruix de pel·lícula del recobriment sobre un element metàl·lic (UNE EN ISO 2808)  
CONTROL DE L'OBRA ACABADA. CRITERIS DE PRESA DE MOSTRES:  
Els controls s'han de realitzar segons les instruccions de la DF.  
CONTROL DE L'OBRA ACABADA. INTERPRETACIÓ DE RESULTATS I ACTUACIONS EN CAS D'INCOMPLIMENT:  
Correcció per part del contractista de les irregularitats observades.  
No es permetrà la continuació dels treballs fins que no estiguin solucionats els errors d'execució.

---

## **P8 - REVESTIMENTS**

### **P89 - PINTATS**

#### **P89I - PINTAT DE PARAMENT DE GUIX**

#### **0.- ELEMENTS QUE CONTEMPLA EL PLEC**

P89I-4V8T,P89I-4V8R,P89I-4V8P.

#### **1.- DEFINICIÓ I CONDICIONS DE LES PARTIDES D'OBRA EXECUTADES**

Preparació i aplicació d'un recobriment de pintura sobre superfícies de materials diversos mitjançant diferents capes aplicades en obra.

S'han considerat els tipus de superfícies següents:

- Superfícies de ciment, formigó o guix

S'han considerat els elements següents:

- Estructures

- Paraments

- Elements de tancament practicables (portes, finestres, balconeres)

- Elements de protecció (baranes o reixes)

L'execució de la unitat d'obra inclou les operacions següents:

- Preparació de la superfície a pintar, fregat de l'òxid i neteja prèvia si és el cas, amb aplicació de les capes d'emprimació, de protecció o de fons, necessàries i del tipus adequat segons la composició de la pintura d'acabat

- Aplicació successiva, amb els intervals d'assecat, de les capes de pintura d'acabat

CONDICIONS GENERALS:

En el revestiment no hi ha d'haver fissures, bosses ni d'altres defectes.

Ha de tenir el color, la brillantor i la textura uniformes.

#### **2.- CONDICIONS DEL PROCÉS D'EXECUCIÓ**

CONDICIONS GENERALS:

S'han d'aturar els treballs si es donen les condicions següents:

- Temperatures inferiors a 5°C o superiors a 30°C

- Humitat relativa de l'aire > 60%

- En exteriors: Velocitat del vent > 50 km/h, Pluja

Si un cop realitzats els treballs es donen aquestes condicions, s'ha de revisar la feina feta 24 h abans i s'han de refer les parts afectades.

Les superfícies d'aplicació han de ser netes i sense pols, taques ni greixos.

S'han de corregir i eliminar els possibles defectes del suport amb massilla, segons les instruccions del fabricant.

No es pot pintar sobre suports molt freds ni sobreescalfats.

El sistema d'aplicació del producte s'ha d'escollir d'acord amb les instruccions del fabricant i l'autorització de la DF.

Quan el revestiment estigui format per més d'una capa, la primera capa s'ha d'aplicar lleugerament diluïda, segons les instruccions del fabricant.

S'han d'evitar els treballs que desprenguin pols o partícules prop de l'àrea a tractar, abans, durant i després de l'aplicació.

No s'admet la utilització de procediments artificials d'assecatge.

**SUPERFÍCIES DE CIMENT, FORMIGÓ O GUIX:**

La superfície no ha de tenir fissures ni parts engrunades.

El suport ha d'estar suficientment sec i endurit per tal de garantir una bona adherència. Ha de tenir una humitat inferior al 6% en pes.

S'han de neutralitzar els àlcalis, les eflorescències, les floridures i les sals.

Temps mínim d'assecatge de la superfície abans d'aplicar la pintura:

- Guix: 3 mesos (hivern); 1 mes (estiu)
- Ciment: 1 mes (hivern); 2 setmanes (estiu)

En superfícies de guix, s'ha de verificar l'adherència del lliscat de guix.

**3.- UNITAT I CRITERI D'AMIDAMENT**

**PINTAT DE PARAMENTS DE CIMENT O GUIX:**

m2 de superfície real amidada segons les especificacions de la DT.

Amb deducció de la superfície corresponent a obertures d'acord amb els criteris següents:

- Obertures  $\leq 4$  m2: No es dedueixen
- Obertures  $> 4$  m: Es dedueix el 100%

Aquests criteris inclouen la superfície dels paraments laterals de l'obertura en una fondària de 30 cm, com a màxim, excepte en el cas d'obertures de més de 4,00 m2, en que aquesta superfície s'ha d'amidar expressament.

Inclouen igualment la neteja dels elements que configuren l'obertura, com ara bastiments que s'hagin embrutat.

**4.- NORMATIVA DE COMPLIMENT OBLIGATORI**

**PER A LA RESTA D'ELEMENTS:**

No hi ha normativa de compliment obligatori.

---

## **P8 - REVESTIMENTS**

### **P89 - PINTATS**

#### **P89N- - PINTAT DE PISSARRA**

### **0.- ELEMENTS QUE CONTEMPLA EL PLEC**

#### **P89N-B1PE.**

#### **1.- DEFINICIÓ I CONDICIONS DE LES PARTIDES D'OBRA EXECUTADES**

Preparació i aplicació d'un recobriment de pintura sobre superfícies de materials diversos mitjançant diferents capes aplicades en obra.

S'han considerat els tipus de superfícies següents:

- Superfícies de fusta
- Superfícies de ciment, formigó o guix

**CONDICIONS GENERALS:**

En el revestiment no hi ha d'haver fissures, bosses ni d'altres defectes.

Ha de tenir el color, la brillantor i la textura uniformes.

**PINTAT A L'ESMALT:**

Guix de la pel·lícula seca del revestiment:  $\geq 125$  micres

#### **2.- CONDICIONS DEL PROCÉS D'EXECUCIÓ**

**CONDICIONS GENERALS:**

S'han d'aturar els treballs si es donen les condicions següents:

- Temperatures inferiors a 5°C o superiors a 30°C
- Humitat relativa de l'aire  $> 60\%$

Si un cop realitzats els treballs es donen aquestes condicions, s'ha de revisar la feina feta 24 h abans i s'han de refer les parts afectades.

Les superfícies d'aplicació han de ser netes i sense pols, taques ni greixos.

S'han de corregir i eliminar els possibles defectes del suport amb massilla, segons les instruccions del fabricant.

El sistema d'aplicació del producte s'ha d'escollir d'acord amb les instruccions del fabricant i l'autorització de la DF.

No s'ha d'aplicar una capa si la capa anterior no està completament seca.

S'han d'evitar els treballs que despreguin pols o partícules prop de l'àrea a tractar, abans, durant i després de l'aplicació.

---

No s'admet la utilització de procediments artificials d'assecatge.

**3.- UNITAT I CRITERI D'AMIDAMENT**

m2 de superfície realment pintada segons les especificacions de la DT.

**4.- NORMATIVA DE COMPLIMENT OBLIGATORI**

PER A LA RESTA D'ELEMENTS:

No hi ha normativa de compliment obligatori.

**5.- CONDICIONS DE CONTROL D'EXECUCIÓ I DE L'OBRA ACABADA**

CONTROL D'EXECUCIÓ. OPERACIONS DE CONTROL:

Els punts de control més destacables són els següents:

- Inspecció visual de la superfície a pintar.
- Acceptació del procediment d'aplicació de la pintura per part de la DF.
- Comprovació de l'assecatge d'una capa abans de procedir a una segona aplicació.

CONTROL D'EXECUCIÓ. CRITERIS DE PRESA DE MOSTRES:

Els controls s'han de realitzar segons les instruccions de la DF.

CONTROL D'EXECUCIÓ. INTERPRETACIÓ DE RESULTATS I ACTUACIONS EN CAS D'INCOMPLIMENT:

Correcció per part del contractista de les irregularitats observades.

La suspensió dels treballs i la correcció de les no conformitats observades aniran a càrrec del Contractista.

CONTROL DE L'OBRA ACABADA. OPERACIONS DE CONTROL:

Inspecció visual de la unitat acabada.

En el control es seguiran els criteris indicats en l'article 7.4 de la part I del CTE.

CONTROL DE L'OBRA ACABADA. CRITERIS DE PRESA DE MOSTRES:

Els controls s'han de realitzar segons les instruccions de la DF.

CONTROL DE L'OBRA ACABADA. INTERPRETACIÓ DE RESULTATS I ACTUACIONS EN CAS D'INCOMPLIMENT:

Correcció per part del contractista de les irregularitats observades.

No es permetrà la continuació dels treballs fins que no estiguin solucionats els errors d'execució.

---

## **P8 - REVESTIMENTS**

### **P89 - PINTATS**

#### **P89P- - PINTAT DE TUB D'ACER**

#### **0.- ELEMENTS QUE CONTEMPLA EL PLEC**

##### **P89P-45FZ.**

#### **1.- DEFINICIÓ I CONDICIONS DE LES PARTIDES D'OBRA EXECUTADES**

Preparació i aplicació d'un recobriments de pintura sobre superfícies de materials diversos mitjançant diferents capes aplicades en obra.

S'han considerat els tipus de superfícies següents:

- Superfícies metàl·liques (acer, acer galvanitzat, coure)

S'han considerat els elements següents:

- Elements de calefacció
- Tubs

L'execució de la unitat d'obra inclou les operacions següents:

- Preparació de la superfície a pintar, fregat de l'òxid i neteja prèvia si és el cas, amb aplicació de les capes d'emprimació, de protecció o de fons, necessàries i del tipus adequat segons la composició de la pintura d'acabat

- Aplicació successiva, amb els intervals d'assecat, de les capes de pintura d'acabat

CONDICIONS GENERALS:

En el revestiment no hi ha d'haver fissures, bosses ni d'altres defectes.

Ha de tenir el color, la brillantor i la textura uniformes.

PINTAT A L'ESMALT:

Gruix de la pel·lícula seca del revestiment:  $\geq 125$  micres

#### **2.- CONDICIONS DEL PROCÉS D'EXECUCIÓ**

CONDICIONS GENERALS:

S'han d'aturar els treballs si es donen les condicions següents:

- Temperatures inferiors a 5°C o superiors a 30°C
  - Humitat relativa de l'aire  $> 60\%$
  - En exteriors: Velocitat del vent  $> 50$  km/h, Pluja
-



Si un cop realitzats els treballs es donen aquestes condicions, s'ha de revisar la feina feta 24 h abans i s'han de refer les parts afectades.

Les superfícies d'aplicació han de ser netes i sense pols, taques ni greixos.

S'han de corregir i eliminar els possibles defectes del suport amb massilla, segons les instruccions del fabricant.

No es pot pintar sobre suports molt freds ni sobreescalfats.

El sistema d'aplicació del producte s'ha d'escollir d'acord amb les instruccions del fabricant i l'autorització de la DF.

Quan el revestiment estigui format per més d'una capa, la primera capa s'ha d'aplicar lleugerament diluïda, segons les instruccions del fabricant.

S'han d'evitar els treballs que desprenguin pols o partícules prop de l'àrea a tractar, abans, durant i després de l'aplicació.

No s'admet la utilització de procediments artificials d'assecatge.

**SUPERFÍCIES METÀL·LIQUES (ACER, ACER GALVANITZAT, COURE):**

Les superfícies d'aplicació han de ser netes i sense pols, taques, greixos ni òxid.

En superfícies d'acer, s'han d'eliminar les possibles incrustacions de ciment o de calç i s'ha de desgreixar la superfície. Tot seguit s'han d'aplicar les dues capes d'emprimació antioxidant. La segona s'ha de tenyir lleugerament amb pintura.

**3.- UNITAT I CRITERI D'AMIDAMENT**

**PINTAT DE TUBS O PINTAT O ENVERNISSAT DE PASSAMÀ:**

m de llargària amidada segons les especificacions de la DT.

**4.- NORMATIVA DE COMPLIMENT OBLIGATORI**

**PER A LA RESTA D'ELEMENTS:**

No hi ha normativa de compliment obligatori.

**5.- CONDICIONS DE CONTROL D'EXECUCIÓ I DE L'OBRA ACABADA**

**CONTROL D'EXECUCIÓ. OPERACIONS DE CONTROL:**

Els punts de control més destacables són els següents:

- Inspecció visual de la superfície a pintar.
- Acceptació del procediment d'aplicació de la pintura per part de la DF.
- Comprovació de l'assecatge d'una capa abans de procedir a una segona aplicació.

**CONTROL D'EXECUCIÓ. CRITERIS DE PRESA DE MOSTRES:**

Els controls s'han de realitzar segons les instruccions de la DF.

**CONTROL D'EXECUCIÓ. INTERPRETACIÓ DE RESULTATS I ACTUACIONS EN CAS D'INCOMPLIMENT:**

Correcció per part del contractista de les irregularitats observades.

**CONTROL DE L'OBRA ACABADA. OPERACIONS DE CONTROL:**

Inspecció visual de la unitat acabada.

En el control es seguiran els criteris indicats en l'article 7.4 de la part I del CTE.

Determinació del gruix de pel·lícula del recobriment sobre un element metàl·lic (UNE EN ISO 2808)

**CONTROL DE L'OBRA ACABADA. CRITERIS DE PRESA DE MOSTRES:**

Els controls s'han de realitzar segons les instruccions de la DF.

**CONTROL DE L'OBRA ACABADA. INTERPRETACIÓ DE RESULTATS I ACTUACIONS EN CAS D'INCOMPLIMENT:**

Correcció per part del contractista de les irregularitats observades.

No es permetrà la continuació dels treballs fins que no estiguin solucionats els errors d'execució.

---

## **P9 - FERMS I PAVIMENTS**

### **P93 - BASES, SOLERES I RECRESQUES**

#### **P93I- - RECRESQUA I ANIVELLAMENT DEL SUPORT AMB PASTA AUTOANIVELLANT**

##### **0.- ELEMENTS QUE CONTEMPLA EL PLEC**

**P93I-57QH.**

##### **1.- DEFINICIÓ I CONDICIONS DE LES PARTIDES D'OBRA EXECUTADES**

Formació de recresques i capes de millora i anivellament de paviments.

S'han considerat els tipus següents:

- Recrescada del suport de paviments amb terratzo
  - Recrescada del suport de paviments amb morter de ciment
  - Capa de millora del suport anivellat amb pasta allisadora
  - Formació de base per a paviment flotant amb llosa de formigó de 5 cm de gruix
-

- Capa de neteja i anivellament amb morter de ciment

L'execució de la unitat d'obra inclou les operacions següents:

En la capa de millora del suport anivellat amb pasta allisadora:

- Preparació i comprovació de la superfície d'assentament

- Col·locació de la pasta allisadora

CAPA DE MILLORA DEL SUPORT ANIVELLAT AMB PASTA ALLISADORA:

La capa de millora ha d'estar ben adherida al suport i ha de formar una superfície plana, fina, llisa i de porositat homogènia.

Toleràncies d'execució:

- Nivell:  $\pm 10$  mm

- Gruix:  $\pm 1$  mm

- Horitzontalitat:  $\pm 4$  mm/2 m

2.- CONDICIONS DEL PROCÉS D'EXECUCIÓ

PASTA ALLISADORA:

L'aplicació de la pasta s'ha de fer a una temperatura ambient entre 5°C i 30°C.

El suport ha de tenir la planor, el nivell i l'horitzontalitat previstos. Ha de tenir un grau d'humitat  $\leq 2,5\%$ .

Ha d'estar sanejat i net de matèries que dificultin l'adherència.

La pasta s'ha de preparar amb un 20 a 25% d'aigua i s'ha de deixar reposar 5 min si és d'assecat ràpid i de 20 a 30 min si és d'assecat lent.

L'aplicació s'ha de fer d'acord amb les instruccions del fabricant.

La capa de millora no s'ha de trepitjar durant les 4 h següents a la seva aplicació si és una pasta d'assecatge ràpid i durant 24 h si és d'assecatge lent.

S'ha d'esperar de 24 a 72 h per col·locar el paviment.

3.- UNITAT I CRITERI D'AMIDAMENT

m<sup>2</sup> de superfície amidada segons les especificacions de la DT, amb deducció de la superfície corresponent a obertures, d'acord amb els criteris següents:

- Obertures  $\leq 1$  m<sup>2</sup>: No es dedueixen

- Obertures  $> 1$  m<sup>2</sup>: Es dedueix el 100%

4.- NORMATIVA DE COMPLIMENT OBLIGATORI

RECRESCUDA I CAPA DE MILLORA:

No hi ha normativa de compliment obligatori.

---

## **P9 - FERMS I PAVIMENTS**

### **P9D - PAVIMENTS DE PECES CERÀMIQUES**

#### **P9D5- - PAVIMENT DE RAJOLA DE GRES**

##### **0.- ELEMENTS QUE CONTEMPLA EL PLEC**

###### **P9D5-366F.**

###### **1.- DEFINICIÓ I CONDICIONS DE LES PARTIDES D'OBRA EXECUTADES**

Formació de paviment de rajola de gres premsat o extruït col·locat amb morter adhesiu.

S'han considerat les següents col·locacions:

- A truc de maceta

- A estesa

L'execució de la unitat d'obra inclou les operacions següents:

Col·locació a truc de maceta:

- Preparació i comprovació de la superfície d'assentament

- Col·locació de les peces a truc de maceta amb morter adhesiu

- Reblert dels junts

Col·locació a l'estesa:

- Preparació i comprovació de la superfície d'assentament

- Col·locació de la base de morter

- Humectació de les peces per col·locar

- Col·locació de les peces del paviment

- Assentament de les peces col·locades

- Reblert dels junts amb beurada de ciment

CONDICIONS GENERALS:

---

En el paviment no hi ha d'haver peces trencades, esquerdades, escantonades ni d'altres defectes superficials.

No hi ha d'haver ressalts entre les peces.

La superfície acabada ha de tenir una textura i color uniformes.

Les peces han d'estar ben adherides al suport i han de formar una superfície plana.

S'han de respectar els junts propis del suport.

L'especejament ha de complir les especificacions subjectives requerides per la DF.

L'amplària dels junts ha de ser constant en tota la superfície per pavimentar.

Toleràncies d'execució:

- Nivell:  $\pm 10$  mm
- Planor:  $\pm 4$  mm/2 m
- Celles:  $\leq 1$  mm
- Rectitud dels junts (amidada sobre els eixos dels junts):  $\pm 2$  mm/2 m

COL·LOCAT A TRUC DE MACETA:

Les peces han d'estar col·locades deixant junts de 4 a 10 mm entre elles, i de 3 mm en el perímetre.

Els junts s'han de reblir amb morter.

Toleràncies d'execució:

- Gruix dels junts:  $\pm 2$  mm

COL·LOCAT A ESTESA:

Les peces han d'estar col·locades deixant junts d'1 a 3 mm entre elles, i de 3 mm en el perímetre.

Els junts s'han de rejuntar amb beurada de ciment blanc i, eventualment, amb colorants.

Toleràncies d'execució:

- Gruix dels junts:  $\pm 0,5$  mm

## 2.- CONDICIONS DEL PROCÉS D'EXECUCIÓ

La col·locació s'ha de fer a temperatura ambient  $\geq 5^{\circ}\text{C}$ .

La superfície del suport ha de ser neta i seca.

S'han de barrejar les peces de caixes diferents per tal d'evitar possibles diferències de tonalitat.

El morter adhesiu s'ha de preparar i s'ha d'aplicar amb aplanadora dentada, segons les instruccions del fabricant.

S'han de col·locar a truc de maceta sobre una superfície contínua d'assentament i s'han de collar amb morter adhesiu. S'ha d'esperar 24 h i després s'han de reblir els junts.

El paviment no s'ha de trepitjar durant les 24 h següents a la seva col·locació o el que indiqui la DT.

## 3.- UNITAT I CRITERI D'AMIDAMENT

m<sup>2</sup> de superfície amidada segons les especificacions de la DT, amb deducció de la superfície corresponent a obertures, d'acord amb els criteris següents:

- Obertures  $\leq 1$  m<sup>2</sup>: No es dedueixen
- Obertures  $> 1$  m<sup>2</sup>: Es dedueix el 100%

## 4.- NORMATIVA DE COMPLIMENT OBLIGATORI

No hi ha normativa de compliment obligatori.

## 5.- CONDICIONS DE CONTROL D'EXECUCIÓ I DE L'OBRA ACABADA

CONTROL D'EXECUCIÓ. OPERACIONS DE CONTROL:

Les tasques de control a realitzar són les següents:

- Neteja i preparació de la superfície d'assentament.
- Replanteig de l'especejament.
- Col·locació de les peces a truc de maceta amb morter adhesiu.
- Reblert dels junts.
- Neteja del paviment.
- Inspecció visual de l'unitat acabada.

CONTROL D'EXECUCIÓ. CRITERIS DE PRESA DE MOSTRES:

Els controls s'han de realitzar segons les instruccions de la DF.

CONTROL D'EXECUCIÓ. INTERPRETACIÓ DE RESULTATS I ACTUACIONS EN CAS D'INCOMPLIMENT:

Quan s'observin irregularitats de replanteig, s'hauran de corregir abans de completar el paviment.

No es permetrà la continuació dels treballs fins que no estiguin solucionats els errors d'execució.

La suspensió dels treballs i la correcció de les no conformitats observades aniran a càrrec del Contractista.

CONTROL DE L'OBRA ACABADA. OPERACIONS DE CONTROL:

Les tasques de control a realitzar són les següents:

- Inspecció visual de la unitat acabada i control de les condicions geomètriques d'acabat.

CONTROL DE L'OBRA ACABADA. CRITERIS DE PRESA DE MOSTRES:

Els controls s'han de fer segons les indicacions de la DF.

CONTROL DE L'OBRA ACABADA. INTERPRETACIÓ DE RESULTATS I ACTUACIONS EN CAS D'INCOMPLIMENT:

Correcció per part del contractista de les irregularitats observades.

No es permetrà la continuació dels treballs fins que no estiguin solucionats els errors d'execució.

## **P9 - FERMS I PAVIMENTS**

### **P9Q - PARQUETS, PAVIMENTS DE FUSTA I DE COMPOSITES DE FUSTA**

#### **P9Q5- - PARQUET FLOTANT AMB POSTS MULTICAPA SINTÈTICS**

##### **0.- ELEMENTS QUE CONTEMPLA EL PLEC**

###### **P9Q5-5V7M.**

###### **1.- DEFINICIÓ I CONDICIONS DE LES PARTIDES D'OBRA EXECUTADES**

Paviment de posts encadellats, de fusta massissa, o multicapes amb acabats de fusta o materials sintètics, col·locats sense adherir sobre una làmina separadora d'escuma de polietilè.

L'execució de la unitat d'obra inclou les operacions següents:

- Preparació i comprovació de la superfície d'assentament
- Col·locació de la làmina d'escuma de polietilè
- Col·locació dels posts, encolats entre si o amb junt a pressió
- Col·locació dels junts d'expansió
- Neteja del paviment acabat i eliminació de les falques perimetrals

###### **CONDICIONS GENERALS:**

El paviment acabat ha de formar una superfície plana, llisa, horitzontal, de textura uniforme. Al paviment no hi ha d'haver junts escantonats, taques d'adhesiu ni d'altres defectes superficials. No hi ha d'haver bosses ni ressaltos entre les peces.

S'han de respectar els junts propis del suport.

Als recintes amb la mida perpendicular al llarg dels posts més gran a 8 m, s'han de col·locar junts d'expansió.

Els junts d'expansió han de ser paral·lels a la direcció dels posts.

Han d'estar situats als canvis de dimensió del recinte, com als passos de porta, etc.

Si el recinte té unes mides sense interrupcions més grans a 12 m, s'han de fer junts d'expansió perpendiculars als posts o sobre dimensionar el junt perimetral.

Els posts han d'estar col·locats a trencajunts, amb una separació mínima entre junts de 30 cm, o el doble del ample del post.

Gruix làmina escuma polietilè:  $\geq 2$  mm

Distància dels posts perimetrals als paraments:  $\geq 12$  mm,  $> 0,15\%$  Amplada del local

Llargària mínima dels posts retallats en trams centrals :  $\geq 3 \times$  ample post

Amplada junt expansió:  $\geq 10$  mm

Toleràncies d'execució:

- Nivell (mesurat amb regla de 2 m):  $\pm 5\%$
- Planor general (mesurada amb regla de 2 m):  $\pm 5$  mm
- Planor local (mesurada amb regla de 20 cm):  $\pm 1$  mm
- Distància entre el parquet i els paraments verticals:  $+ 4$  mm

###### **2.- CONDICIONS DEL PROCÉS D'EXECUCIÓ**

La col·locació s'ha de realitzar a temperatura ambient, entre 10°C i 30°C.

Les condicions del local per a la col·locació del parquet han de ser:

- Humitat relativa de l'aire: - Zones de litoral:  $< 70\%$  - Zones d'interior peninsular:  $< 60\%$
- Humitat del suport :  $\leq 2,5\%$

El suport ha de ser net i ha de complir les condicions de planor i de nivell que s'exigeixen al paviment acabat.

El paviment s'ha de col·locar quan el local estigui acabat i envidrat.

La làmina separadora, s'ha de col·locar en sentit perpendicular a la direcció de les posts.

Si els disseny de l'encaix encadellat del post no està garantit pel fabricant per a fer unions sense encolar, cal que aquestes unions s'encolin.

La cola s'ha d'estendre únicament a una de les cares, sense omplir la ranura.

Si s'han d'encolar els posts, s'ha de fer en tot el seu perímetre.

L'adhesiu ha de ser de classe D2 segons UNE-EN 204.

###### **3.- UNITAT I CRITERI D'AMIDAMENT**

m<sup>2</sup> de superfície amidada segons les especificacions del projecte, amb deducció de la superfície corresponent a obertures, d'acord amb els criteris següents:

- Obertures  $\leq 1$  m<sup>2</sup>: No es dedueixen
- Obertures  $> 1$  m<sup>2</sup>: Es dedueix el 100%

Aquests criteris inclouen l'acabament específic dels acords amb les vores, sense que comporti l'ús de material diferents d'aquells que normalment conformen la unitat.

###### **4.- NORMATIVA DE COMPLIMENT OBLIGATORI**

\* UNE 56810:2002 Suelos de madera. Colocación. Especificaciones.

## **P9 - FERMS I PAVIMENTS**

### **P9U - SÒCOLS**

#### **P9U4- - SÒCOL DE FUSTA, COL·LOCAT**

##### **0.- ELEMENTS QUE CONTEMPLA EL PLEC**

###### **P9U4-4ZAY.**

###### **1.- DEFINICIÓ I CONDICIONS DE LES PARTIDES D'OBRA EXECUTADES**

Sòcol de fusta col·locat amb tacs d'expansió i cargols.

S'han considerat els tipus de fusta següents:

- Roure envernissat
- Castanyer envernissat
- Pi per a pintar

L'execució de la unitat d'obra inclou les operacions següents:

En la fusta de roure o de castanyer:

- Preparació i comprovació de la superfície d'assentament
- Col·locació del sòcol amb tacs d'expansió i cargols

En la fusta de pi:

- Preparació i comprovació de la superfície d'assentament
- Preparació de les peces del sòcol
- Col·locació del sòcol amb tacs d'expansió i cargols

###### **CONDICIONS GENERALS:**

En el sòcol col·locat no hi ha d'haver peces esquerdades, estellades, amb cops ni d'altres defectes superficials.

No hi ha d'haver ressalts entre les peces ni pèls o rebaves a les unions.

La superfície acabada ha de tenir una textura i color uniformes.

Les peces han d'estar recolzades al paviment i fixades mecànicament al suport, formant una superfície plana i llisa.

S'han de respectar els junts estructurals.

Les peces s'han de col·locar a tocar.

Els acords de peces en angle s'han de fer a biaix de cartabò.

En els sòcols de fusta de pi, el cap del vis ha de quedar ocult, el forat i els junts entre les peces han d'estar massillats.

###### **Toleràncies d'execució:**

- Nivell:  $\pm 5$  mm
- Planor:  $\pm 4$  mm/2 m
- Cel·les:  $\leq 1$  mm
- Horitzontalitat:  $\pm 2$  mm/2 m
- Separació entre el sòcol i el revestiment del parament:  $\leq 2$  mm

###### **2.- CONDICIONS DEL PROCÉS D'EXECUCIÓ**

###### **CONDICIONS GENERALS:**

El sòcol s'ha de col·locar quan el paviment i el revestiment estiguin acabats i el local estigui envidrat.

El suport ha de complir les condicions de planor que s'exigeixin al sòcol acabat. Ha de ser net.

El suport ha de tenir un grau d'humitat  $\leq 2,5\%$ .

###### **FUSTA DE PI:**

Els empalmaments entre les peces, la cara i el cantell superior del sòcol s'han de fregar amb paper de vidre i s'han de preparar per a rebre la pintura d'acabat superficial.

###### **3.- UNITAT I CRITERI D'AMIDAMENT**

m de llargària amidada segons les especificacions del projecte, amb deducció de la llargària corresponent a obertures d'acord amb els criteris següents:

- Obertures d'amplària  $\leq 1$  m: Es dedueix el 50%
- Obertures d'amplària  $> 1$  m: Es dedueix el 100%

###### **FUSTA DE PI:**

No s'inclou en aquest criteri el pintat del sòcol.

###### **4.- NORMATIVA DE COMPLIMENT OBLIGATORI**

No hi ha normativa de compliment obligatori.

## **P9 - FERMS I PAVIMENTS**

### **P9U - SÒCOLS**

#### **P9U8- - SÒCOL DE RAJOLA CERÀMICA, COL·LOCAT**

##### **0.- ELEMENTS QUE CONTEMPLA EL PLEC**

###### **P9U8-4Z7X.**

###### **1.- DEFINICIÓ I CONDICIONS DE LES PARTIDES D'OBRA EXECUTADES**

Sòcol format amb peces col·locades amb morter adhesiu o adhesiu especial.

L'execució de la unitat d'obra inclou les operacions següents:

- Preparació i comprovació de la superfície d'assentament
- Col·locació de les peces amb morter adhesiu o adhesiu especial
- Col·locació de la beurada
- Neteja del sòcol acabat

###### **CONDICIONS GENERALS:**

En el sòcol no hi ha d'haver peces esquerdades, trencades, escantonades ni tacades.

No hi ha d'haver ressaltos entre les peces.

La superfície acabada ha de tenir una textura i color uniformes.

Les peces han d'estar recolzades en el paviment, ben adherides al suport i han de formar una superfície plana i llisa.

S'han de respectar els junts estructurals.

Les peces s'han de col·locar tot deixant junts entre elles  $\geq 1$  mm.

Els junts s'han de rejuntar amb beurada de ciment blanc i, eventualment, amb colorants.

Toleràncies d'execució:

- Nivell:  $\pm 5$  mm
- Planor:  $\pm 4$  mm/2 m
- Celles:  $\leq 1$  mm
- Horitzontalitat:  $\pm 2$  mm/2 m

###### **2.- CONDICIONS DEL PROCÉS D'EXECUCIÓ**

S'han d'aturar els treballs quan la temperatura sobrepassi els límits de 5°C i 35°C. Si un cop fets els treballs es donaven aquestes condicions, s'ha de revisar la feina feta 48 h abans i s'han de refer les parts afectades.

El morter adhesiu s'ha de preparar i s'ha d'aplicar segons les instruccions del fabricant.

El morter s'ha d'estendre per tota la bescara de la peça.

S'han de barrejar les peces de caixes diferents per tal d'evitar possibles diferències de tonalitat.

La rejuntada s'ha de fer al cap de 24 h.

Cal eliminar les restes de beurada i netejar la superfície.

###### **3.- UNITAT I CRITERI D'AMIDAMENT**

m de llargària amidada segons les especificacions del projecte, amb deducció de la llargària corresponent a obertures d'acord amb els criteris següents:

- Obertures d'amplària  $\leq 1$  m: Es dedueix el 50%
- Obertures d'amplària  $> 1$  m: Es dedueix el 100%

###### **4.- NORMATIVA DE COMPLIMENT OBLIGATORI**

No hi ha normativa de compliment obligatori.

---

## **P9 - FERMS I PAVIMENTS**

### **P9V - ESGLAONS**

#### **P9VB- - ESGLAÓ DE RAJOLA CERÀMICA DE GRES EXTRUÏT**

## 0.- ELEMENTS QUE CONTEMPLA EL PLEC

### P9VB-E7NE.

#### 1.- DEFINICIÓ I CONDICIONS DE LES PARTIDES D'OBRA EXECUTADES

Esglaó format amb peces de pedra, terratzo, formigó o ceràmica, col·locades a truc de maceta amb morter.

L'execució de la unitat d'obra inclou les operacions següents:

- Preparació i comprovació de la superfície d'assentament
- Col·locació de les peces a truc de maceta amb morter
- Col·locació de la beurada, en el seu cas
- Neteja de l'esglaó acabat

#### CONDICIONS GENERALS:

La superfície acabada ha de tenir una textura i color uniformes.

L'esglaó acabat no ha de tenir peces esquerdades, trencades, tacades, ni amb defectes aparents.

L'esglaó ha d'estar horitzontal i a nivell.

El fals escaire de l'esglaó s'ha d'ajustar al perfil previst.

Les peces han d'estar recolzades i ben adherides al suport, formant una superfície plana.

Toleràncies d'execució:

- Planor:  $\pm 4$  mm/m
- Planor de les cel·les:  $\pm 2$  mm
- Horitzontalitat:  $\pm 0,2\%$
- Fals escaire:  $\pm 5$  mm

#### ESGLAÓ DE CERÀMICA:

Els junts s'han de reblir amb morter.

Junts entre peces: 4-10 mm

#### 2.- CONDICIONS DEL PROCÉS D'EXECUCIÓ

S'han d'aturar els treballs quan la temperatura sigui inferior a 5°C o superior a 35°C.

En cas que es donessin aquestes condicions una vegada acabats els treballs, s'ha de revisar allò executat 48 h abans i s'han de tornar a fer les parts afectades.

Les superfícies de recolzament han de ser netes i humides.

Les peces per col·locar han de tenir la humitat necessària per tal que no absorbeixin l'aigua del morter.

S'han de col·locar, a truc de maceta, sobre una superfície contínua d'assentament i rebuda de morter, de gruix  $\geq 2$  cm per la peça estesa i  $\geq 1$  cm per al davanter.

Abans de la col·locació de la peça estesa, s'ha d'espolsar amb ciment la superfície del morter fresc.

L'operació de rejuntat s'ha de fer passades 48 h des de la col·locació de l'esglaó.

S'ha d'eliminar el morter sobrant i s'ha de netejar la superfície.

#### 3.- UNITAT I CRITERI D'AMIDAMENT

m d'esglaó amidat segons les especificacions de la DT.

#### 4.- NORMATIVA DE COMPLIMENT OBLIGATORI

\* Orden de 15 de febrero de 1984, por la que se aprueba la Norma Tecnológica de la Edificación.

NTE-RSR/1984: Revestimientos de Suelos. Piezas rígidas.

---

## PA - TANCAMENTS I DIVISÒRIES PRACTICABLES

### PA1 - TANCAMENTS PRACTICABLES DE FUSTA

#### PA18- - FINESTRA DE FUSTA, COL·LOCADA

## 0.- ELEMENTS QUE CONTEMPLA EL PLEC

### PA18-80NF,PA18-80NJ.

#### 1.- DEFINICIÓ I CONDICIONS DE LES PARTIDES D'OBRA EXECUTADES

Finestres o balconeres de fusta per a pintar o envernissar, amb tots els seus mecanismes per a un correcte funcionament d'obertura i tancament, col·locades sobre un bastiment de base o directament sobre la fàbrica.

L'execució de la unitat d'obra inclou les operacions següents:

- Replanteig
- Col·locació, aplomat i anivellat de la finestra o balconera
- Subjecció definitiva a la paret o bastiment de base i segellat
- Eliminació de rigiditzadors i tapat de forats si és el cas
- Col·locació dels mecanismes
- Neteja de tots els elements

**CONDICIONS GENERALS:**

Ha d'obrir i tancar correctament.

El bastiment ha d'estar ben aplomat, sense deformacions dels angles, al nivell i al pla previstos. No ha de gravitar cap tipus de càrrega sobre el bastiment.

El bastiment ha d'estar travat a l'obra amb ancoratges galvanitzats, separats 60 cm com a màxim, i a menys de 30 cm dels extrems.

Els ribets i els junts de materials tous han de ser nets i han de quedar lliures.

D'acord amb l'envidrament que porti ha de complir els valors d'aïllament tèrmic i acústic previstos. Una vegada col·locada la finestra o balconera ha de mantenir els valors de permeabilitat a l'aire, estanquitat a l'aigua i resistència al vent indicats a la DT.

Franquícia entre la fulla i el bastiment:  $\leq 0,2$  cm

Toleràncies d'execució:

- Replanteig:  $\pm 10$  mm
- Nivell previst:  $\pm 5$  mm
- Horitzontalitat:  $\pm 1$  mm/m
- Aplomat:  $\pm 2$  mm/m
- Pla previst del bastiment respecte de la paret:  $\pm 2$  mm

**2.- CONDICIONS DEL PROCÉS D'EXECUCIÓ**

Per a la col·locació del bastiment s'han de preveure els gruixos dels acabats del parament o del suport al qual estigui subjecte.

S'ha de col·locar amb l'ajut d'elements que garanteixin la protecció del bastiment contra l'impacte durant tot el procés constructiu, i d'altres que mantinguin l'escairat fins que quedi ben travat. En treure aquestes proteccions s'han de tapar els forats amb materials adequats.

Quan la finestra o balconera van directament col·locades sobre l'obra, el bastiment s'ha de travar a la paret a mesura que aquesta es va aixecant.

**3.- UNITAT I CRITERI D'AMIDAMENT**

Unitat mesurada segons les especificacions de la DT.

**COL·LOCACIÓ SOBRE FÀBRICA:**

La unitat d'obra no inclou el cost de la col·locació del bastiment, que és imputable a la unitat d'obra d'execució de la paret on va col·locat si la superfície del bastiment és igual o inferior a 4 m<sup>2</sup>, o a una unitat d'obra específica de col·locació de bastiments en altre cas.

**4.- NORMATIVA DE COMPLIMENT OBLIGATORI**

No hi ha normativa de compliment obligatori.

---

**PA - TANCAMENTS I DIVISÒRIES PRACTICABLES**

**PAQ - FULLES I BLOCKS DE FUSTA PER A PORTES I ARMARIS**

**PAQ0- - CONJUNT DE DUES FULLES BATENTS PER A PORTES D'ARMARI**

**0.- ELEMENTS QUE CONTEMPLA EL PLEC**

**PAQ0-51NK.**

**1.- DEFINICIÓ I CONDICIONS DE LES PARTIDES D'OBRA EXECUTADES**

Fulla per a porta batent, col·locada sobre el bastiment amb tota la ferrament, frontisses, pany, etc.

S'han considerat les portes següents:

- D'armari

L'execució de la unitat d'obra inclou les operacions següents:

- Presentació de la porta
- Rectificació si cal
- Col·locació de la ferrament
- Fixació definitiva
- Neteja i protecció



CONDICIONS GENERALS:

La porta ha d'obrir i tancar correctament.

Tota la ferramentaria ha d'anar fixada al bastidor de cada fulla o bé al reforç.

La fulla que no porti tanca s'ha de fixar al bastiment per mitjà de dos passadors.

Toleràncies d'execució:

- Horitzontalitat:  $\pm 1$  mm
- Aplomat:  $\pm 3$  mm
- Pla previst de la fulla respecte al bastiment:  $\pm 1$  mm
- Posició de la ferramentaria:  $\pm 2$  mm

Fixacions entre cada fulla i el bastiment:  $\geq 3$

PORTES D'ARMARI:

Fixacions entre la fulla inferior i el bastiment:  $\geq 3$

Fixacions entre la fulla superior i el bastiment:  $\geq 2$

Franquícia entre les fulles i el bastiment:  $\leq 0,2$  cm

2.- CONDICIONS DEL PROCÉS D'EXECUCIÓ

No hi ha condicions específiques del procés constructiu.

3.- UNITAT I CRITERI D'AMIDAMENT

Unitat mesurada segons les especificacions de la DT.

4.- NORMATIVA DE COMPLIMENT OBLIGATORI

No hi ha normativa de compliment obligatori.

5.- CONDICIONS DE CONTROL D'EXECUCIÓ I DE L'OBRA ACABADA

CONTROL D'EXECUCIÓ. OPERACIONS DE CONTROL:

Els punts de control més destacables són els següents:

- Comprovació geomètrica de l'element de tancament
- Replanteig
- Col·locació, aplomat i anivellat de l'element
- Subjecció definitiva a la paret o bastiment de base i segellat
- Eliminació de rigiditzadors i tapat de forats si és el cas
- Col·locació dels mecanismes
- Col·locació dels tapajunts
- Neteja de tots els elements

CONTROL DE L'OBRA ACABADA. OPERACIONS DE CONTROL:

Inspecció visual i comprovació de funcionament de la unitat acabada.

CRITERIS DE PRESA DE MOSTRES:

Els controls s'han de realitzar segons les instruccions de la DF.

CONTROL D'EXECUCIÓ. INTERPRETACIÓ DE RESULTATS I ACTUACIONS EN CAS D'INCOMPLIMENT:

No s'ha de permetre la continuació dels treballs fins que no estiguin solucionats els defectes d'execució.

La suspensió dels treballs i la correcció de les no conformitats observades aniran a càrrec del Contractista.

CONTROL DE L'OBRA ACABADA. INTERPRETACIÓ DE RESULTATS I ACTUACIONS EN CAS D'INCOMPLIMENT:

No hi ha condicions especificades per a l'execució de la partida.

---

## PA - TANCAMENTS I DIVISÒRIES PRACTICABLES

### PAQ - FULLES I BLOCKS DE FUSTA PER A PORTES I ARMARIS

#### PAQ3- - FULLA BATENT PER A PORTA D'ENTRADA, DE FUSTA, COL·LOCADA (D)

#### 0.- ELEMENTS QUE CONTEMPLA EL PLEC

##### PAQ3-H7KK.

#### 1.- DEFINICIÓ I CONDICIONS DE LES PARTIDES D'OBRA EXECUTADES

Fulla per a porta batent, col·locada sobre el bastiment amb tota la ferramentaria, frontisses, pany, etc.

S'han considerat les portes següents:

- Exteriors
- Interiors

L'execució de la unitat d'obra inclou les operacions següents:

- Presentació de la porta
-

- Rectificació si cal
- Col·locació de la ferramenta
- Fixació definitiva
- Neteja i protecció

CONDICIONS GENERALS:

La porta ha d'obrir i tancar correctament.

Tota la ferramenta ha d'anar fixada al bastidor de cada fulla o bé al reforç.

La fulla que no porti tanca s'ha de fixar al bastiment per mitjà de dos passadors.

Toleràncies d'execució:

- Horitzontalitat:  $\pm 1$  mm
- Aplomat:  $\pm 3$  mm
- Pla previst de la fulla respecte al bastiment:  $\pm 1$  mm
- Posició de la ferramenta:  $\pm 2$  mm

PORTES D'ENTRADA O PORTES EXTERIORS O INTERIORS

Franquícia entre les fulles i el bastiment:  $\leq 0,2$  cm

Franquícia entre la fulla i el paviment:  $\geq 0,2$  cm,  $\leq 0,4$  cm

Fixacions entre cada fulla i el bastiment:  $\geq 3$

2.- CONDICIONS DEL PROCÉS D'EXECUCIÓ

No hi ha condicions específiques del procés constructiu.

3.- UNITAT I CRITERI D'AMIDAMENT

Unitat mesurada segons les especificacions de la DT.

4.- NORMATIVA DE COMPLIMENT OBLIGATORI

No hi ha normativa de compliment obligatori.

5.- CONDICIONS DE CONTROL D'EXECUCIÓ I DE L'OBRA ACABADA

CONTROL D'EXECUCIÓ. OPERACIONS DE CONTROL:

Els punts de control més destacables són els següents:

- Comprovació geomètrica de l'element de tancament
- Replanteig
- Col·locació, aplomat i anivellat de l'element
- Subjecció definitiva a la paret o bastiment de base i segellat
- Eliminació de rigiditzadors i tapat de forats si és el cas
- Col·locació dels mecanismes
- Col·locació dels tapajunts
- Neteja de tots els elements

CONTROL DE L'OBRA ACABADA. OPERACIONS DE CONTROL:

Inspecció visual i comprovació de funcionament de la unitat acabada.

CRITERIS DE PRESA DE MOSTRES:

Els controls s'han de realitzar segons les instruccions de la DF.

CONTROL D'EXECUCIÓ. INTERPRETACIÓ DE RESULTATS I ACTUACIONS EN CAS D'INCOMPLIMENT:

No s'ha de permetre la continuació dels treballs fins que no estiguin solucionats els defectes d'execució.

La suspensió dels treballs i la correcció de les no conformitats observades aniran a càrrec del Contractista.

CONTROL DE L'OBRA ACABADA. INTERPRETACIÓ DE RESULTATS I ACTUACIONS EN CAS D'INCOMPLIMENT:

No hi ha condicions especificades per a l'execució de la partida.

---

## **PB - PROTECCIONS I SENYALITZACIÓ**

### **PB1 - BARANES**

#### **PB12- - BARANA D'ACER, COL·LOCADA**

#### **0.- ELEMENTS QUE CONTEMPLA EL PLEC**

##### **PB12-I4QU.**

#### **1.- DEFINICIÓ I CONDICIONS DE LES PARTIDES D'OBRA EXECUTADES**

Baranes constituïdes per un conjunt de perfils que formen el bastidor i l'ampit de la barana, col·locades en la seva posició definitiva i ancorada amb morter de ciment o formigó o amb fixacions mecàniques.

S'han considerat els tipus següents:

- Baranes d'acer ancorades amb morter de ciment o formigó o amb fixacions mecàniques  
En actuacions de reparació, s'han considerat els graus de dificultat següents:
- Grau de dificultat associat a la mobilitat en l'actuació: - Sense dificultat de mobilitat: actuacions en què hi ha una interferència pròpia de l'entorn on es desenvolupen. - Amb dificultat de mobilitat: actuacions en entorns amb dificultat de mobilitat i/o amb el material aplegat lluny de la zona de treball: - Actuacions amb dificultat d'accessibilitat, per la poca mobilitat de la maquinària, per l'elevada presència de guals particulars i passos de vianants, per la impossibilitat d'ubicar una plataforma de treball lateral, per la impossibilitat d'ocupació de la calçada per fer l'aplec de materials que impliqui fer l'actuació per fases per tal de mantenir el pas de vianants i/o per estar en una zona amb tràfic rodat important - Actuacions en les què els materials estan aplegats lluny de la zona de treball per manca d'espai en la proximitat d'on s'executen les tasques.
  - Grau de dificultat associat a l'àmbit de l'actuació en funció de l'amplària de la vorera, calçada o plataforma única
  - Grau de dificultat associat a la presència d'elements externs a l'actuació: - Sense afectació per serveis o elements de mobiliari urbà: actuacions sense serveis (canalitzacions d'aigua, semàfors, enllumenat, etc.) ni elements urbans de grans dimensions (marquesines, mòduls d'aparcament de bicicletes, etc.) que interfereixin (o que puguin interferir) en les tasques - Amb afectació per serveis o elements de mobiliari urbà: actuacions amb serveis (canalitzacions d'aigua, semàfors, enllumenat, etc.) o elements urbans de grans dimensions (marquesines, mòduls d'aparcament de bicicletes, etc) que interfereixen en les tasques.
  - Grau de dificultat associat a l'abast de l'actuació

L'execució de la unitat d'obra inclou les operacions següents:

Barana metàl·lica:

- Replanteig
- Preparació de la base
- Col·locació de la barana i fixació dels ancoratges

CONDICIONS GENERALS:

La protecció instal·lada ha de reunir les mateixes condicions exigides a l'element simple.

Ha d'estar anivellada, ben aplomada i en la posició prevista en la DT.

L'alçària des del nivell del paviment fins el travesser superior, ha de ser l'especificada en el projecte o la indicada per la DF.

En els trams esglaonats, l'esglaonament de la barana s'ha d'efectuar a una distància  $\geq 50$  cm de l'element que provoqui l'esmentada variació d'alçada.

L'estructura pròpia de la barana ha de resistir una força horitzontal, uniformement distribuïda, que es considerarà aplicada a 1,2 m o sobre la vora superior de l'element, si aquest està situat a menys alçada. El valor característic de la de força ha de ser de:

- Categoria d'ús C5: 3 kN/m
- Categories d'ús C3, C4, E, F: 1,6 kN/m
- Resta de categories: 0,8 kN/m

(Les categories d'ús es defineixen en l'apartat 3.1.1 del CTE DB SE AE)

La part inferior de les baranes de les escales de les zones destinades al públic en establiments d'ús comercial o d'ús pública concurrència, en zones comunes d'edificis d'ús residencial habitatge o en escoles infantils, ha d'estar separada una distància de 50 mm com a màxim de la línia d'inclinació de l'escala.

Toleràncies d'execució:

- Replanteig:  $\pm 10$  mm
- Horitzontalitat:  $\pm 5$  mm
- Aplomat:  $\pm 5$  mm/m

BARANA METÀL·LICA:

Els muntants han de ser verticals.

Ha d'estar subjectada sòlidament al suport amb ancoratges d'acer collats amb morter de ciment portland o formigó o amb fixacions mecàniques, protegits contra la corrosió.

Sempre que sigui possible s'han de fixar els travessers superiors a les parets laterals per mitjà d'ancoratges.

Els trams de la barana han d'estar units, per soldadura si són d'acer o per una peça de connexió si són d'alumini.

Toleràncies d'execució:

- Alçària:  $\pm 10$  mm
- Separació entre muntants: Nul·la

2.- CONDICIONS DEL PROCÉS D'EXECUCIÓ

CONDICIONS GENERALS:

No s'ha de treballar amb pluja, neu o vent superior a 50 km/h.

Els ancoratges han de garantir la protecció contra empentes i cops durant tot el procés d'instal·lació i, alhora, han de mantenir l'aplomat de l'element fins que quedi fixat definitivament al suport.

BARANA METÀL·LICA:

Han d'estar fets els forats als suports per ancorar els muntants abans de començar els treballs.

Els forats dels ancoratges estaran nets de pols o altres objectes que es puguin haver ficat des

del moment de la seva execució fins al moment de la col·locació dels ancoratges.

La DF ha d'aprovar el replanteig abans de fixar cap muntant.

Els ancoratges s'han de fer per mitjà de plaques, platines o angulars. L'elecció depèn del sistema i de la distància que hi hagi entre l'eix de les pilastres i la vora dels elements resistents. S'han de respectar els junts estructurals per mitjà de junts de dilatació de 40 mm d'amplària entre elements.

**ELEMENT COL·LOCAT AMB MORTER:**

El material conglomerant o adhesiu amb que es realitzi l'ancoratge s'ha d'utilitzar abans de començar l'adormiment.

Durant l'adormiment no s'han de produir moviments ni vibracions del element.

**3.- UNITAT I CRITERI D'AMIDAMENT**

m de llargària amidada segons les especificacions de la DT.

**4.- NORMATIVA DE COMPLIMENT OBLIGATORI**

Documento Básico de Seguridad de utilización DB-SU, parte II del CTE, aprobado por el Real Decreto 314/2006.

\* Orden de 15 de noviembre de 1976, por la que se aprueba la Norma Tecnológica de la Edificación. NTE-FDB/1976: Fachadas. Defensas. Barandillas.

**5.- CONDICIONS DE CONTROL D'EXECUCIÓ I DE L'OBRA ACABADA**

**CONTROL D'EXECUCIÓ. OPERACIONS DE CONTROL:**

Els punts de control més destacables són els següents:

- Comprovació topogràfica de la situació i col·locació de la barana. Presa de coordenades i cotes d'un 10% dels punts on es situaran els elements d'ancoratge.

- Inspecció visual de l'estat general de la barana, galvanitzat i ancoratges.

- Comprovació manual de la resistència d'arrencada en un 10 % dels suports. Es tracta de moure manualment el suport sense observar desplaçaments a la base de fonamentació.

**CONTROL D'EXECUCIÓ. CRITERIS DE PRESA DE MOSTRES:**

Els controls es realitzaran segons les indicacions de la DF. Els controls es fonamenten en l'inspecció visual i per tant, en l'experiència de l'inspector en aquest tipus de control.

**CONTROL D'EXECUCIÓ. INTERPRETACIÓ DE RESULTATS I ACTUACIONS EN CAS D'INCOMPLIMENT:**

Correcció per part del contractista de les irregularitats observades.

**CONTROL DE L'OBRA ACABADA. OPERACIONS DE CONTROL:**

Inspecció visual de la unitat acabada.

**CONTROL DE L'OBRA ACABADA. CRITERIS DE PRESA DE MOSTRES:**

En la unitat acabada han de realitzar-se, les comprovacions i proves de servei previstes en projecte i/o ordenades per DF conjuntament amb les exigides per la normativa vigent.

**CONTROL DE L'OBRA ACABADA. INTERPRETACIÓ DE RESULTATS I ACTUACIONS EN CAS D'INCOMPLIMENT:**

Correcció per part del contractista de les irregularitats observades.

---

## **PB - PROTECCIONS I SENYALITZACIÓ**

### **PB1 - BARANES**

#### **PB1C-- PASSAMÀ PER BARANES, ACABAT, COL·LOCAT**

##### **0.- ELEMENTS QUE CONTEMPLA EL PLEC**

###### **PB1C-61TY.**

###### **1.- DEFINICIÓ I CONDICIONS DE LES PARTIDES D'OBRA EXECUTADES**

Formació, reforç i reparació de baranes i passamans, i posterior preparació i aplicació d'un recobriments de vernís o pintura sobre la seva superfície mitjançant diferents capes aplicades en obra.

S'han considerat les unitats d'obra següents:

- Formació de barana d'acer ancorada amb morter de ciment

- Formació de passamà subjectat amb cargols sobre travesser superior de les baranes de protecció

- Formació de passamà ancorat a l'obra amb morter de ciment

- Reparació puntual de barana de perfils d'acer

- Reparació i collat de passamà a paret

- Reforç de barana de perfils laminats d'acer

L'execució de la unitat d'obra inclou les operacions següents:

Formació de barana d'acer ancorada amb morter de ciment:

- Replanteig
  - Preparació de la base
  - Col·locació de la barana i fixació dels ancoratges
- Formació de passamà subjectat amb cargols sobre travesser superior de les baranes de protecció:
- Replanteig
  - Fixació dels suports a la base
  - Fixació del passamà als suports
- Formació de passamà ancorat a l'obra amb morter de ciment:
- Replanteig
  - Formació dels caixetins d'ancoratge junt
  - Col·locació del passamà i fixació dels ancoratges amb morter
- Reparació puntual de barana de perfils d'acer:
- Preparació de la zona de treball
  - Protecció dels elements propers que no siguin objecte de la reparació
  - Tall amb disc de la zona afectada per a la reparació
  - Reposició dels elements deteriorats
- Reparació i collat de passamà a paret:
- Replanteig i marcat dels forats
  - Obertura dels forats
  - Col·locació del caixetí o mecanisme
  - Fixació i tapat del forat que resta
- Reforç de barana de perfils laminats d'acer:
- Preparació de la zona de treball
  - Col·locació de la peça de reforç, practicant els orificis necessaris al parament de suport
  - Aplicació del material de pont d'unió
- Posteriorment s'aplicarà un recobriments d'acabat a la superfície de barana o passamà:
- Preparació de la superfície a pintar, fregat de l'òxid i neteja prèvia si és el cas, amb aplicació de les capes d'emprimació, de protecció o de fons, necessàries i del tipus adequat segons la composició de la pintura d'acabat
  - Aplicació successiva, amb els intervals d'assecat, de les capes de pintura d'acabat
- CONDICIONS GENERALS:
- La barana reforçada ha de reunir, com a mínim, les mateixes condicions exigides a la barana original. Ha d'estar anivellada, ben aplomada, i a la posició prevista a la DT.
- L'alçària des del nivell del paviment fins el travesser superior, ha de ser l'especificada en el projecte o la indicada per la DF.
- S'ha de respectar, en la mesura del possible, el sistema de muntatge de la barana original. Es a dir, les parts soldades han d'estar unides amb soldadura, i les parts reblonades han d'estar unides amb reblons.
- Els elements resistents de la barana instal·lada han de resistir les sol·licitacions següents, sense superar una fletxa d'1/250 de la seva llum:
- Empenta vertical repartida uniformement: 1 kN/m
  - Empenta horitzontal repartida uniformement:
  - Lloc d'ús privat: 0,5 kN/m
  - Lloc d'ús públic: 1 kN/m
- Distància entre la barana i el paviment:
- Baranes de directriu horitzontal:  $\leq 5$  cm
  - Baranes de directriu inclinada:  $\leq 3$  cm
- Toleràncies d'execució:
- Replanteig:  $\pm 10$  mm
  - Alçària:  $\pm 10$  mm
  - Horitzontalitat:  $\pm 5$  mm
  - Aplomat:  $\pm 5$  mm/m
  - Separació entre muntants: Nul·la
- En el revestiment no hi ha d'haver fissures, bosses ni d'altres defectes. Ha de tenir el color, la brillantor i la textura uniformes.
- REPARACIÓ PUNTUAL I REFORÇ DE BARANES:
- No hi poden quedar restes de materials inestables en l'encast.
- Els perfils metàl·lics que s'han d'encastar han d'estar nets, sense restes de formigó o morter adherit.
- La superfície de l'encast ha de ser irregular.
- El producte de pont d'unió ha de cobrir completament les superfícies, tant del perfil metàl·lic encastat com de la zona de l'encast, sense deixar bosses ni porus.
- El pont d'unió ha d'estar aplicat seguint les instruccions de la DT del fabricant.
- Gruix de la capa de pont d'unió:  $\geq 0,5$  mm,  $\leq 1$  mm
- COL·LOCACIÓ DE PASSAMÀ AMB FIXACIONS MECÀNIQUES:
- S'ha de subjectar sòlidament al travesser superior amb fixacions mecàniques.
- Els visos de fixació, per la seva posició, han de quedar protegits del contacte directe amb l'usuari.
- COL·LOCACIÓ DE PASSAMÀ AMB MORTER:
- S'ha de subjectar sòlidament a l'obra amb ancoratges d'acer collats amb morter de ciment Pórtland,

protegits contra la corrosió.

REPARACIÓ I COLLAT DE PASSAMÀ A PARET :

Ha d'estar feta al lloc indicat a la DT, amb les modificacions introduïdes al replanteig previ, aprovades per la DF.

L'element per encastar ha de quedar col·locat a la posició correcta en condicions de ser utilitzat, de rebre els mecanismes que li pertoquin (si és el cas), etc.

El forat al voltant de l'element ha d'estar completament reblert, i enrasat amb el parament de la paret.

Fondària:  $\leq 1/2$  gruix de la paret

Separació als brancals:  $\geq 20$  cm

Toleràncies d'execució:

- Replanteig:  $\pm 10$  mm

- Fondària: + 0 mm, - 5 mm

2.- CONDICIONS DEL PROCÉS D'EXECUCIÓ

L'ordre d'execució de les feines ha de ser l'indicat en el primer apartat, on s'enumeren les operacions incloses a la unitat d'obra.

Cadascuna de les operacions que configuren la unitat d'obra ha de complir el seu plec de condicions.

Després d'executar cadascuna de les operacions que configuren la unitat d'obra, i abans de fer una operació que ocultï el resultat d'aquesta, s'ha de permetre que la DF verifiqui que es compleix el plec de condicions de l'operació.

3.- UNITAT I CRITERI D'AMIDAMENT

BARANA, PASSAMÀ, COLLAT D'ANCORATGE I PINTAT PASSAMÀ:

m de llargària de barana amidada segons les especificacions de la DT.

4.- NORMATIVA DE COMPLIMENT OBLIGATORI

No hi ha normativa de compliment obligatori.

---

## **PB - PROTECCIONS I SENYALITZACIÓ**

### **PB1 - BARANES**

#### **PB1D- - PASSAMÀ PER A BARANES, COL·LOCAT**

### **0.- ELEMENTS QUE CONTEMPLA EL PLEC**

#### **PB1D-52WE.**

1.- DEFINICIÓ I CONDICIONS DE LES PARTIDES D'OBRA EXECUTADES

Passamans de fusta, d'alumini anoditzat, de llautó o d'acer.

S'han considerat els tipus de col·locació següents:

- Subjectat amb cargols sobre travesser superior de les baranes de protecció

- Ancorada a l'obra amb morter de ciment

En actuacions de reparació, s'han considerat els graus de dificultat següents:

- Grau de dificultat associat a la mobilitat en l'actuació: - Sense dificultat de mobilitat: actuacions en què hi ha una interferència pròpia de l'entorn on es desenvolupen. - Amb dificultat

de mobilitat: actuacions en entorns amb dificultat de mobilitat i/o amb el material aplegat lluny de la zona de treball: - Actuacions amb dificultat d'accessibilitat, per la poca mobilitat

de la maquinària, per l'elevada presència de guals particulars i passos de vianants, per la impossibilitat d'ubicar una plataforma de treball lateral, per la impossibilitat d'ocupació de la calçada per fer l'aplec de materials que impliqui fer l'actuació per fases per tal de mantenir el pas de vianants i/o per estar en una zona amb tràfic rodat important - Actuacions en les què els materials estan aplegats lluny de la zona de treball per manca d'espai en la proximitat d'on s'executen les tasques.

- Grau de dificultat associat a l'àmbit de l'actuació en funció de l'amplària de la vorera, calçada o plataforma única

- Grau de dificultat associat a la presència d'elements externs a l'actuació: - Sense afectació per serveis o elements de mobiliari urbà: actuacions sense serveis (canalitzacions d'aigua, semàfors, enllumenat, etc.) ni elements urbans de grans dimensions (marquesines, mòduls d'aparcament de bicicletes, etc.) que interfereixin (o que puguin interferir) en les tasques -

Amb afectació per serveis o elements de mobiliari urbà: actuacions amb serveis (canalitzacions d'aigua, semàfors, enllumenat, etc.) o elements urbans de grans dimensions (marquesines, mòduls d'aparcament de bicicletes, etc) que interfereixen en les tasques.

- Grau de dificultat associat a l'abast de l'actuació

L'execució de la unitat d'obra inclou les operacions següents:

Col·locació amb fixacions mecàniques:

- Replanteig
- Fixació dels suports a la base
- Fixació del passamà als suports

Col·locació amb morter:

- Replanteig
- Formació dels caixetins d'ancoratge junt
- Col·locació del passamà i fixació dels ancoratges amb morter

CONDICIONS GENERALS:

El passamà instal·lat ha de reunir les mateixes condicions exigides a l'element simple.

Ha d'estar anivellat, ben aplomat i en la posició prevista en la DT.

Toleràncies d'execució:

- Replanteig:  $\pm 10$  mm
- Planor:  $\pm 5$  mm
- Aplomat:  $\pm 5$  mm/m

COL·LOCAT AMB FIXACIONS MECÀNIQUES:

S'ha de subjectar sòlidament al travesser superior amb fixacions mecàniques.

Els visos de fixació, per la seva posició, han de quedar protegits del contacte directe amb l'usuari.

COL·LOCAT AMB MORTER:

S'ha de subjectar sòlidament a l'obra amb ancoratges d'acer collats amb morter de ciment Pórtland, protegits contra la corrosió.

2.- CONDICIONS DEL PROCÉS D'EXECUCIÓ

Han d'estar fets els forats a l'obra abans de començar els treballs.

La DF ha d'aprovar el replanteig abans de fixar el passamà.

S'han de respectar els junts estructurals per mitjà de junts de dilatació de 80 mm d'amplària entre passamans.

Els ancoratges han de garantir la protecció contra empentes i cops durant el procés d'instal·lació, i alhora, han de mantenir l'aplomat de l'element fins que quedi definitivament fixat al suport.

COL·LOCAT AMB MORTER:

El material conglomerant amb què es realitzi l'ancoratge s'ha d'utilitzar abans de començar l'adormiment. Durant l'adormiment no s'han de produir moviments ni vibracions de les peces.

3.- UNITAT I CRITERI D'AMIDAMENT

m de llargària amidada segons les especificacions de la DT.

4.- NORMATIVA DE COMPLIMENT OBLIGATORI

\* Orden de 15 de noviembre de 1976, por la que se aprueba la Norma Tecnológica de la Edificación.

NTE-FDB/1976: Fachadas. Defensas. Barandillas.

---

## **PC - ENVIDRAMENTS**

### **PC1 - VIDRES PLANS**

#### **PC16- - MIRALL, COL·LOCAT**

##### **0.- ELEMENTS QUE CONTEMPLA EL PLEC**

###### **PC16-5NMH.**

1.- DEFINICIÓ I CONDICIONS DE LES PARTIDES D'OBRA EXECUTADES

Col·locació de mirall.

S'han considerat els tipus de col·locació següents:

- Adherit sobre tauler de fusta
- Amb fixacions mecàniques al parament

L'execució de la unitat d'obra inclou les operacions següents:

Adherit sobre tauler de fusta:

- Neteja i preparació del suport
- Aplicació de l'adhesiu i col·locació del mirall
- Neteja final

Col·locació amb fixacions mecàniques:

- Neteja del suport
-

- Replanteig dels punts de fixació
- Col·locació del mirall

**CARACTERÍSTIQUES GENERALS:**

Ha d'estar col·locat de manera que no quedi sotmès als esforços produïts per contraccions, dilatacions o deformacions del suport.

El suport ha de quedar pla i ha d'estar ben aplomat.

Ha de quedar ben fixat al suport.

Un cop col·locat no hi ha d'haver ratllades, escantonaments o d'altres defectes superficials a la cara vista ni a la posterior.

Distància entre els miralls:  $\geq 1$  mm

**ADHERIT SOBRE TAULER DE FUSTA:**

No s'han d'utilitzar adhesius que continguin àcids lliures que puguin alterar la pintura de protecció del mirall.

**FIXAT MECÀNICAMENT SOBRE EL PARAMENT:**

Els elements de subjecció han de portar una làmina elàstica per tal d'impedir el contacte directe amb el mirall.

Distància dels forats de subjecció al perímetre:  $\geq 5$  cm

**2.- CONDICIONS DEL PROCÉS D'EXECUCIÓ**

En ambients humits la col·locació s'ha de realitzar de manera que no es puguin produir condensacions sobre la cara posterior, facilitant la circulació de l'aire.

La posada a l'obra no ha d'alterar les característiques de l'element.

**3.- UNITAT I CRITERI D'AMIDAMENT**

m<sup>2</sup> de superfície amidada segons les especificacions de la DT.

S'han de considerar les respectives dimensions d'acord amb els criteris següents:

- Llargària i amplària: Múltiples de 6 cm

Cal prendre el múltiple immediat superior en el cas que la dimensió no ho sigui.

**4.- NORMATIVA DE COMPLIMENT OBLIGATORI**

No hi ha normativa de compliment obligatori.

---

**PC - ENVIDRAMENTS**

**PC1 - VIDRES PLANS**

**PC17- - VIDRE AÏLLANT D'UNA LLUNA INCOLORA I UN VIDRE LAMINAR DE SEGURETAT, COL·LOCAT**

**0.- ELEMENTS QUE CONTEMPLA EL PLEC**

**PC17-5HXW.**

**1.- DEFINICIÓ I CONDICIONS DE LES PARTIDES D'OBRA EXECUTADES**

Envidrat amb vidre, allotjat en galzes sobre fusta, acer, alumini o PVC o entregat directament sobre buit d'obra, o millora acústica de balconera substituint els vidres antics per vidre laminat.

S'han considerat els tipus següents:

- Vidre aïllant o resistent al foc

S'han considerat les formes de col·locació següents:

- Col·locació amb llistó de vidre
- Col·locació amb perfils conformats de neoprè

L'execució de la unitat d'obra inclou les operacions següents:

Col·locació amb llistó de vidre:

- Neteja dels perfils de suport
- Aplicació d'una primera capa de màstic en el perímetre
- Col·locació de les falques de recolzament
- Col·locació de la fulla de vidre en el bastiment
- Aplicació d'un cordó de màstic omplint l'espai entre el vidre i el galze
- Col·locació del llistó perimetral
- Allisat del màstic i neteja final

Col·locació amb perfils conformats de neoprè:

- Neteja dels perfils de suport
- Col·locació del perfil conformat en el perímetre de la fulla de vidre
- Col·locació de la fulla de vidre en el bastiment

**CONDICIONS GENERALS:**

---



Ha d'estar col·locat de manera que no quedi sotmès als esforços produïts per contraccions, dilatacions o deformacions del suport.

Ha de quedar ben fixat en el seu emplaçament.

No ha d'estar en contacte amb d'altres vidres, ni amb formigó o metalls.

Tots els materials utilitzats han de ser compatibles entre ells.

El conjunt ha de ser totalment estanc.

Quan el vidre és reflector, la superfície reflectora ha d'anar col·locada a l'exterior.

Si són exteriors, s'han de col·locar sobre tancaments amb orificis de drenatge.

Els vidres laminars de seguretat o antibala han d'estar col·locats de manera que la cara exposada a les agressions coincideixi amb la indicada com a tal pel fabricant.

Fletxa del tancament:  $\leq 1/300 l$

Alçària del galze i franquícia perimetral:

- Vidre amb cambra d'aire:

Gruix vidre 2 llunes + cambra d'aire (mm)	Semiperímetre vidre (m)	Alçària galze (mm)	Franquícia perimetral (mm) $\pm 0,5$
$\leq 20$	$\leq 0,8$	$18 \pm 1,5$	3
	0,8 - 3	$18 \pm 1,5$	3
	3 - 5	$20 \pm 2,0$	4
	5 - 7	$25 \pm 2,5$	5
$> 20$	$\leq 0,8$	$20 \pm 2,0$	4
	0,8 - 3	$20 \pm 2,0$	4
	3 - 5	$22 \pm 2,0$	5
	5 - 7	$25 \pm 2,5$	5

Franquícia lateral i amplària del galze:

Semiperímetre vidre (m)	Franquícia lateral (mm)	Amplària galze Gruix vidre + (2 x Franquícia lateral) (mm)
$\leq 4$	3	Gruix vidre + 6
$> 4$	5	Gruix vidre + 10

En el cas de la col·locació amb perfils conformats de neoprè, la franquícia pot reduir-se fins a 2 mm.

Toleràncies d'execució:

- Franquícia lateral i amplària del galze:

- Vidre amb cambra d'aire:

Gruix vidre 2 llunes + cambra d'aire (mm)	Semiperímetre vidre (m)	Franquícia lateral (mm)	Amplària galze (mm)
14 - 18	$\leq 4$	$\pm 0,5$	$\pm 2,0$
19 - 23			$\pm 2,5$
24 - 28			$\pm 3,0$
30 - 32			$\pm 3,5$
34 - 38			$\pm 4,0$
40 - 42			$\pm 4,5$
46			$\pm 5,0$
57			$\pm 6,0$
59 - 63			$\pm 6,5$
73			$\pm 7,5$
75			$\pm 8,0$
79	$\pm 8,5$		
14	$> 4$	$\pm 0,5$	$\pm 2,0$
16 - 19			$\pm 2,5$
20 - 24			$\pm 3,0$
25 - 28			$\pm 3,5$
30 - 34			$\pm 4,0$
38			$\pm 4,5$
40 - 42			$\pm 5,0$
46			$\pm 5,5$
57 - 59	$\pm 6,5$		

63	± 7,0
73	± 8,0
75 - 79	± 8,5

VIDRE TREMPAT:

El vidre ha de portar totes les manufactures necessàries per a la seva posada a l'obra i no s'admet cap manufactura posterior.

Les peces metàl·liques de fixació han de portar una làmina de neoprè entre el vidre i el metall.

COL·LOCACIÓ AMB RIBET:

Ha de recolzar sobre falques de materials elàstomers o de fusta tractada, col·locades als extrems de la fusteria i a una distància d'1/10 de la seva llargària.

La llargària de les falques s'ha de determinar d'acord amb el tipus de material i la superfície del vidre.

El gruix de les falques ha d'estar en relació amb la franquícia lateral i perimetral.

S'ha de fer un segellat continu que garanteixi l'estanquitat a l'aigua i al pas de l'aire.

Amplària de les falques:

- Vidre aïllant: Gruix vidre (2 llunes+cambra d'aire)+ 3 mm

Toleràncies d'execució:

- Amplària de les falques (vidre aïllant):

Gruix vidre 2 llunes + cambra d'aire (mm)	Amplària falques (mm)
14 - 16	± 1,5
17 - 21	± 2,0
22 - 26	± 2,5
27 - 31	± 3,0
32 - 34	± 3,5
38 - 40	± 4,0
42 - 46	± 4,5
57 - 59	± 6,0
63	± 6,5
73 - 75	± 7,5
79	± 8,0

COL·LOCACIÓ AMB PERFILS CONFORMATS DE NEOPRÈ:

El perfil conformat de neoprè ha de tenir una pressió constant en tota la seva llargària.

2.- CONDICIONS DEL PROCÉS D'EXECUCIÓ

S'han de suspendre els treballs de col·locació quan la velocitat del vent superi els 50 km/h i la temperatura sigui inferior a 0°C.

La posada a l'obra no ha d'alterar les característiques de l'element.

3.- UNITAT I CRITERI D'AMIDAMENT

ENVIDRAT:

m2 de superfície amidada segons les especificacions de la DT.

S'han de considerar les respectives dimensions segons els criteris següents, cal prendre el múltiple immediat superior en cas que la dimensió no ho sigui:

VIDRE AÏLLANT, DE PROTECCIÓ AL FOC, LAMINAR DE SEGURETAT O ANTIBALA:

- Llargària i amplària: Múltiples de 3 cm

- Unitats amb superfície < 0,25 m2: 0,25 m2 per unitat

4.- NORMATIVA DE COMPLIMENT OBLIGATORI

COL·LOCACIÓ AMB LLISTÓ DE VIDRE O AMB PERFILS CONFORMATS DE NEOPRÈ:

\* UNE 85222:1985 Ventanas. Acristalamiento y métodos de montaje.

5.- CONDICIONS DE CONTROL D'EXECUCIÓ I DE L'OBRA ACABADA

CONTROL D'EXECUCIÓ. OPERACIONS DE CONTROL:

Els punts de control més destacables són els següents:

- Inspecció visual del material abans de la seva col·locació, rebutjant les peces malmeses

- Neteja dels perfils de suport.

- Inspecció visual del procediment d'execució, d'acord a les condicions del plec i al procediment adoptat

CONTROL DE L'OBRA ACABADA. OPERACIONS DE CONTROL:

Els punts de control més destacables són els següents:

- Inspecció visual de la unitat acabada. Proves finals d'estanquitat

CRITERIS DE PRESA DE MOSTRES:

Els controls s'han de fer segons les indicacions de la DF.

INTERPRETACIÓ DE RESULTATS I ACTUACIONS EN CAS D'INCOMPLIMENT:

Correcció per part del contractista de les irregularitats observades.

No s'ha de permetre la continuació dels treballs fins que no estiguin solucionats els defectes d'execució.

## **PD - INSTAL·LACIONS D'EVACUACIÓ, CANALITZACIÓ I VENTILACIÓ ESTÀTICA**

### **PD1 - DESGUASSOS I BAIXANTS**

#### **PD18- - BAIXANT I CONDUCTE DE VENTILACIÓ DE PVC**

##### **0.- ELEMENTS QUE CONTEMPLA EL PLEC**

PD18-8D52,PD18-8D5L.

##### **1.- DEFINICIÓ I CONDICIONS DE LES PARTIDES D'OBRA EXECUTADES**

Baixants i conductes de ventilació d'instal·lacions d'evacuació d'edificis amb tub de PVC o polipropilè.

L'execució de la unitat d'obra inclou les operacions següents:

- Col·locació dels tubs
- Fixació dels tubs
- Col·locació d'accessoris
- Execució d'unions necessàries

##### **CONDICIONS GENERALS:**

El tram muntat ha de quedar aplomat i fixat sòlidament a l'obra.

Ha de ser estanc en tot el seu recorregut.

Els tubs s'han de subjectar per mitjà d'abraçadores encastables, una de fixació sota l'emboadura i la resta de guiatge a intervals regulars.

El pes d'un tub no ha de gravitar sobre el tub inferior.

Les unions entre els tubs s'han de fer seguint les instruccions del fabricant.

El baixant no ha de tenir, en el sentit del recorregut descendent, reduccions de secció en cap punt.

Els conductes de ventilació han de tenir un diàmetre uniforme al llarg de tot el seu recorregut.

El pas a través d'elements estructurals s'ha de protegir amb un contratub de secció més gran.

La franquícia entre el tub i el contratub, i entre el tub i la valona s'ha d'ataconar amb massilla.

Els conductes han de quedar suficientment separats dels paraments per a facilitar les operacions de reparació i evitar la formació de condensacions.

Els trams vistos amb risc d'impacte han de quedar protegits adequadament.

Els baixants instal·lats mai no han de ser horitzontals o en contrapendent.

Nombre d'abraçadores per tub:  $\geq 2$

Distància entre les abraçadores:

- Baixant:  $\leq 15$  vegades el diàmetre del baixant

- Conducte de ventilació:  $\leq 150$  cm

Gruix del parament al que es subjecta el conducte:

- Baixant:  $\geq 12$  cm

- Conducte de ventilació:  $\geq 9$  cm

Pendent del conducte de ventilació terciària:  $\geq 1$  %

Toleràncies d'execució:

- Desploms verticals:  $\leq 1\%$ ,  $\leq 30$  mm

##### **2.- CONDICIONS DEL PROCÉS D'EXECUCIÓ**

Per a fer la unió dels tubs no s'han de forçar ni deformar els extrems.

No s'han de manipular ni corbar els tubs.

Els canvis direccionals i les connexions s'han de fer per mitjà de peces especials.

Tots els talls s'han de fer perpendicularment a l'eix del tub.

##### **3.- UNITAT I CRITERI D'AMIDAMENT**

m de llargària instal·lada, amidada segons les especificacions de la DT, entre els eixos dels elements o dels punts per connectar.

Aquest criteri inclou les pèrdues de material corresponents a retalls i la repercussió de les peces especials a col·locar.

##### **4.- NORMATIVA DE COMPLIMENT OBLIGATORI**

Documento Básico de Salubridad DB-HS, parte II del CTE, aprobado por el Real Decreto 314/2006.

##### **5.- CONDICIONS DE CONTROL D'EXECUCIÓ I DE L'OBRA ACABADA**

**CONTROL D'EXECUCIÓ. OPERACIONS DE CONTROL:**

La instal·lació d'evacuació d'aigües residuals s'executarà segons prescripcions de projecte, legislació aplicable i a les instruccions de la DF.

**CONTROL DE L'OBRA ACABADA. OPERACIONS DE CONTROL:**

Es realitzaran les proves d'estanquitat total i parcial. Aquestes proves es realitzaran amb aigua, amb aire o amb fum i es seguiran les directrius i especificacions de cada assaig segons la normativa vigent.

Es verificarà sistema de manteniment i conservació.

CRITERIS DE PRESA DE MOSTRES:

S'ha de comprovar la totalitat de la instal·lació.

INTERPRETACIÓ DE RESULTATS I ACTUACIONS EN CAS D'INCOMPLIMENT:

Es cas de deficiències de material o execució, si es pot esmenar sense canviar materials, es procedirà a fer-ho. En cas contrari es procedirà a canviar tot el material afectat.

En cas de manca d'elements o discrepàncies amb el projecte, es procedirà a l'adequació, d'acord amb el determini la DF.

---

## **PE - INSTAL·LACIONS DE CLIMATITZACIÓ, CALEFACCIÓ I VENTILACIÓ MECÀNICA**

### **PE4 - XEMENEIES I CONDUCTES CIRCULARS**

#### **PE40- - BARRET DE XEMENEIA, COL·LOCAT**

##### **0.- ELEMENTS QUE CONTEMPLA EL PLEC**

PE40-60R3,PE40-60SW.

##### **1.- DEFINICIÓ I CONDICIONS DE LES PARTIDES D'OBRA EXECUTADES**

Accessoris per a xemeneies circulars muntades superficialment.

S'han considerat els tipus d'accessoris següents:

- Barret

L'execució de la unitat d'obra inclou les operacions següents:

- Replanteig de la unitat d'obra

- Col·locació dels accessoris connectant-los amb junts i abraçadores.

- Retirada de l'obra de les restes d'embalatges, retalls, etc.

CONDICIONS GENERALS:

La posició ha de ser la reflectida a la DT o, en el seu defecte, la indicada per la DF.

La xemeneia no ha d'anar travessada per cap element aliè al propi sistema d'evacuació de fums, ja siguin suports, tubs d'altres instal·lacions, etc.

Tots els materials que intervenen en la instal·lació han de ser compatibles entre si. Per aquest motiu, el muntatge i les connexions dels accessoris han d'estar fets amb els materials i accessoris subministrats pel fabricant de la xemeneia, o expressament aprovats per aquest.

Els accessoris han d'anar suportats per la mateixa xemeneia. S'ha de disposar d'una brida abans i d'una altra després de l'accessori, sobre el conducte de la xemeneia.

Els accessoris que precisen d'una intervenció, com ara el mòdul de comprovació, el col·lector de sutge, o el regulador de tir, han de ser accessibles un cop muntats.

##### **2.- CONDICIONS DEL PROCÉS D'EXECUCIÓ**

Abans de començar els treballs de muntatge, es farà un replanteig previ que ha de ser aprovat per la DF.

El muntatge s'ha de fer seguint les instruccions de la documentació tècnica del fabricant. S'ha de seguir la seqüència de muntatge proposada pel fabricant.

Tots els elements s'han d'inspeccionar abans de la seva col·locació.

S'ha de comprovar que les característiques tècniques dels accessoris corresponen a les especificades al projecte.

La seva instal·lació no ha d'alterar les característiques dels elements.

Un cop instal·lat l'equip, es procedirà a la retirada de l'obra de tots els materials sobrants com ara embalatges, retalls de tubs, etc.

##### **3.- UNITAT I CRITERI D'AMIDAMENT**

Unitat de quantitat instal·lada, mesurada segons les especificacions de la DT.

##### **4.- NORMATIVA DE COMPLIMENT OBLIGATORI**

Real Decreto 1027/2007, de 20 de julio, por el que se aprueba el Reglamento de Instalaciones Térmicas en los Edificios. (RITE).

UNE 123001:2005 Cálculo y diseño de chimeneas metálicas. Guía de aplicación.

UNE-EN 13384-1:2003 Chimeneas. Métodos de cálculo térmicos y de fluidos dinámicos. Parte 1: Chimeneas que se utilizan con un único aparato.

UNE-EN 13384-1/AC:2004 Chimeneas. Métodos de cálculo térmicos y de fluidos dinámicos. Parte 1:

Chimeneas que se utilizan con un único aparato.  
UNE-EN 13384-2:2005 Chimeneas. Métodos de cálculo térmicos y fluido-dinámicos. Parte 2: Chimeneas que prestan servicio a más de un generador de calor.

---

## **PE - INSTAL·LACIONS DE CLIMATITZACIÓ, CALEFACCIÓ I VENTILACIÓ MECÀNICA**

### **PEM - VENTILACIÓ ARTIFICIAL**

#### **PEMA - - VENTILADOR-EXTRACTOR, COL·LOCAT (D)**

##### **0.- ELEMENTS QUE CONTEMPLA EL PLEC**

###### **PEMA-H7HP.**

###### **1.- DEFINICIÓ I CONDICIONS DE LES PARTIDES D'OBRA EXECUTADES**

Extractors per a corrent monofàsic o trifàsic, instal·lats.

S'han considerat els tipus de col·locació següents:

- Encastats
- Muntats a la finestra
- Muntats en conducte
- Muntats en teulada

L'execució de la unitat d'obra inclou les operacions següents:

Extractors muntats a la finestra:

- Col·locació del bastiment en el forat del vidre corresponent
- Fixació de l'extractor al bastiment
- Connexió a la xarxa elèctrica
- Prova de servei

Extractors encastats a la paret:

- Fixació de l'extractor amb tacs i visos al forat corresponent
- Connexió a la xarxa elèctrica
- Prova de servei

Extractors muntats en conducte:

- Muntat de l'extractor en el tub
- Connexió de la xarxa elèctrica
- Prova de servei

Extractors de teulada:

- Col·locació de l'extractor o dels accessoris de transició en l'orifici corresponent
- Fixació de l'extractor a l'extrem del tub o a l'accessori de transició corresponent
- Connexió a la xarxa elèctrica
- Prova de servei

###### **CONDICIONS GENERALS:**

La posició ha de ser la reflectida a la DT o, en el seu defecte, la indicada per la DF.

S'ha de connectar a la xarxa d'alimentació elèctrica, i comprovar que la tensió disponible sigui l'adient. S'ha de comprovar, també, que el sentit de gir és el que li correspon.

La distància entre el pla de la boca de l'extractor i qualsevol obstacle ha de ser superior a dues vegades el diàmetre equivalent a la boca de descàrrega.

###### **EXTRACTOR MUNTAT EN FINESTRA:**

L'extractor muntat a la finestra ha d'anar encastat en un vidre i s'ha de fixar entre el marc i el bastiment que se subministra juntament amb l'extractor.

###### **EXTRACTOR ENCASTAT A LA PARET:**

L'extractor que va encastat a la paret, ha d'anar fixat mitjançant visos i tacs, aprofitant els forats que hi ha en el marc de l'extractor.

###### **EXTRACTOR MUNTAT EN TUB:**

En els extractors muntats en tubs, s'han d'instal·lar un tram de conducte rectilini entre la boca i la derivació o bifurcació de longitud igual a la longitud eficaç. Els canvis de secció dels tubs s'han de realitzar a una distància de la boca igual o superior al de la distància eficaç.

###### **EXTRACTOR DE TEULADA:**

El conducte instal·lat ha de tenir el mateix diàmetre que la boca d'aspiració de l'extractor. És recomanable la instal·lació dels extractors de teulada per sota de la línia del carener.

###### **2.- CONDICIONS DEL PROCÉS D'EXECUCIÓ**

No hi han condicions específiques del procés d'instal·lació.

### 3.- UNITAT I CRITERI D'AMIDAMENT

Unitat de quantitat instal·lada, mesurada segons les especificacions de la DT.

### 4.- NORMATIVA DE COMPLIMENT OBLIGATORI

Real Decreto 842/2002 de 2 de agosto, por el que se aprueba el Reglamento Electrotécnico de Baja Tensión. REBT 2002.

### 5.- CONDICIONS DE CONTROL D'EXECUCIÓ I DE L'OBRA ACABADA

CONTROL D'EXECUCIÓ. OPERACIONS DE CONTROL:

Les tasques de control a realitzar són les següents:

- Comprovació de la correcta implantació dels equips a l'obra.
- Control del procés del muntatge, verificar la correcta execució de la instal·lació.
- Verificació que les vibracions no es transmeten al conducte.
- Verificació que els elements de subjecció tenen la mateixa resistència que l'exigida al ventilador.
- Control específic dels ventiladors: - Control de la situació dels ventiladors - Verificació de la no existència de sorolls anormals - Actuació elements de control (si n'hi ha)
- Certificat de garantia de fabricant, d'acord amb la llei vigent de defensa de consumidors i usuaris.

CONTROL DE L'OBRA ACABADA. OPERACIONS DE CONTROL:

Les tasques de control a realitzar són les següents:

- Control específic dels ventiladors: - Comprovació del funcionament del motor, consum (A) sentit de gir, velocitat (m/s), cabal (m<sup>3</sup> /s), soroll (dBA)
- Manteniment de la instal·lació.
- Realització d'informe amb els resultats del control efectuat.

CRITERIS DE PRESA DE MOSTRES:

S'han de comprovar totes les unitats de ventilació.

INTERPRETACIÓ DE RESULTATS I ACTUACIONS EN CAS D'INCOMPLIMENT:

En cas de resultats negatius i anomalies, s'han de corregir els defectes sempre que sigui possible, en cas contrari s'ha de substituir el material afectat.

---

## PH - INSTAL·LACIONS D'ENLLUMENAT

### PH2 - LLUMS DECORATIUS ENCASTATS

#### PH20- - LLUM DECORATIU TIPUS DOWNLIGHT, ENCASTAT

#### 0.- ELEMENTS QUE CONTEMPLA EL PLEC

PH20-6U09,PH20-6U0A.

#### 1.- DEFINICIÓ I CONDICIONS DE LES PARTIDES D'OBRA EXECUTADES

Llums decoratius muntats superficialment al sostre o encastats en el cel ras.

S'han considerat lluminàries amb els tipus d'equips següents:

- Llum decoratiu del tipus downlight, per a làmpades d'incandescència, fluorescents o led amb equip o sense

L'execució de la unitat d'obra inclou les operacions següents:

- Replanteig de la unitat d'obra
- Muntatge, fixació i anivellament
- Connexionat i col·locació de les làmpades
- Comprovació del funcionament
- Retirada de l'obra de les restes d'emballatges, retalls de tubs, cables, etc.

CONDICIONS GENERALS:

La posició ha de ser la reflectida a la DT o, en el seu defecte, la indicada per la DF.

Ha de quedar fixat sòlidament al suport, amb el sistema de fixació disposat pel fabricant.

Ha d'estar connectada a la xarxa d'alimentació elèctrica i a la línia de terra.

No s'han de transmetre esforços entre els elements de la instal·lació elèctrica (tubs i cables) i la lluminària.

La làmpada ha de quedar allotjada al portalàmpades i fent contacte amb aquest.

Els cables han d'entrar al cos de la lluminària pels punts previstos pel fabricant.

Toleràncies d'execució:

- Posició: ± 20 mm

#### 2.- CONDICIONS DEL PROCÉS D'EXECUCIÓ

La instal·lació elèctrica s'ha de fer sense tensió a la línia.

La col·locació i connexionat de la lluminària s'han de fer seguint les instruccions del fabricant. Abans de començar els treballs de muntatge, s'ha de fer un replanteig que ha de ser aprovat per la DF.

S'ha de comprovar que les característiques tècniques de l'aparell corresponguin a les especificades al projecte.

Tots els elements s'han d'inspeccionar abans de la seva col·locació.

La seva instal·lació no ha d'alterar les característiques de l'element.

Cal comprovar la idoneïtat de la tensió disponible amb la de l'equip de la lluminària.

Un cop instal·lat l'equip, es procedirà a la retirada de l'obra de tots els materials sobrants com ara embalatges, retalls de tubs, cables, etc.

### 3.- UNITAT I CRITERI D'AMIDAMENT

Unitat de quantitat instal·lada, mesurada segons les especificacions de la DT.

La instal·lació inclou el subministrament i col·locació de la làmpada.

### 4.- NORMATIVA DE COMPLIMENT OBLIGATORI

Real Decreto 842/2002 de 2 de agosto, por el que se aprueba el Reglamento Electrotécnico de Baja Tensión. REBT 2002.

UNE-EN 60598-1:1996 Luminarias. Parte 1: Requisitos generales y ensayos.

UNE-EN 60598-2-2:1997 Luminarias. Parte 2: Requisitos particulares. Sección 2: Luminarias empotradas.

UNE-EN 60598-2-1:1993 Luminarias. Parte 2: Reglas Particulares. Sección uno: Luminarias fijas de uso general.

### 5.- CONDICIONS DE CONTROL D'EXECUCIÓ I DE L'OBRA ACABADA

CONTROL D'EXECUCIÓ. OPERACIONS DE CONTROL:

Les tasques de control a realitzar són les següents:

- Comprovació de la correcta instal·lació de les lluminàries.
- Control visual de la instal·lació (linealitat, suports).
- Verificar el funcionament de l'enllumenat, comprovant la correcta distribució de les enceses i l'equilibrat de fases, si és el cas.
- Mesurar nivells d'il·luminació

CONTROL DE L'OBRA ACABADA. OPERACIONS DE CONTROL:

- Realització i emissió d'informe amb resultats dels controls i mesures realitzades.

CRITERIS DE PRESA DE MOSTRES:

Es realitzarà el control visual i es verificarà el funcionament de tota la instal·lació.

Es comprovarà l'equilibrat de fases, si és el cas, de forma aleatòria en punts amb diferents distribució.

Es mesuraran els nivells d'il·luminació en cada local de característiques diferents.

INTERPRETACIÓ DE RESULTATS I ACTUACIONS EN CAS D'INCOMPLIMENT:

En cas d'incompliment de la Normativa vigent, es procedirà a la seva adequació.

En cas de deficiències de material o execució, es procedirà d'acord amb el que determini la DF.

---

## PH - INSTAL·LACIONS D'ENLLUMENAT

### PHB - LLUMS ESPECIALS

#### PHB3- - LLUM ESTANC AMB LEDS, MUNTAT

### 0.- ELEMENTS QUE CONTEMPLA EL PLEC

#### PHB3-HXTS.

#### 1.- DEFINICIÓ I CONDICIONS DE LES PARTIDES D'OBRA EXECUTADES

Llum estanc, muntat superficialment.

S'han considerat els següents tipus de llums:

- Llums per a tubs fluorescents de doble casquet
- Llums amb làmpades LED

S'han considerat els tipus de col·locació següents:

- Muntades superficialment al sostre

L'execució de la unitat d'obra inclou les operacions següents:

- Replanteig de la unitat d'obra
  - Muntatge, fixació i anivellament
  - Connexionat i col·locació de les làmpades
-

- Comprovació del funcionament
- Retirada de l'obra de les restes d'emalatges, retalls de tubs, cables, etc.

CONDICIONS GENERALS:

La posició ha de ser la fixada a la DT.

MUNTADA SUPERFICIALMENT AL SOSTRE:

Ha de quedar fixada sòlidament, amb el sistema de fixació dispostat pel fabricant.

Ha d'estar connectada a la xarxa d'alimentació elèctrica i a la línia de terra.

No s'han de transmetre esforços entre els elements de la instal·lació elèctrica (tubs i cables) i la lluminària.

Els tubs fluorescents han de quedar allotjats als portalàmpades i fent contacte amb aquests.

Els cables han d'entrar al cos de la lluminària pels punts previstos pel fabricant.

Toleràncies d'instal·lació:

- Posició:  $\pm 20$  mm

2.- CONDICIONS DEL PROCÉS D'EXECUCIÓ

La col·locació i connexionat de la lluminària s'han de fer seguint les instruccions del fabricant. Abans de començar els treballs de muntatge, es farà un replanteig previ que ha de ser aprovat per la DF

S'ha de comprovar que les característiques tècniques de l'aparell corresponen a les especificades al projecte.

Tots els elements s'han d'inspeccionar abans de la seva col·locació.

La seva instal·lació no ha d'alterar les característiques de l'element.

Cal comprovar la idoneïtat de la tensió disponible amb la de l'equip de la lluminària.

Les connexions elèctriques s'han de fer sense tensió a la línia.

Un cop instal·lat l'equip, es procedirà a la retirada de l'obra de tots els materials sobrants com ara emalatges, retalls de tubs, cables, etc.

3.- UNITAT I CRITERI D'AMIDAMENT

Unitat de quantitat instal·lada, mesurada segons les especificacions de la DT.

S'inclou en la partida d'obra el subministrament i la col·locació de les làmpades.

4.- NORMATIVA DE COMPLIMENT OBLIGATORI

Real Decreto 842/2002 de 2 de agosto, por el que se aprueba el Reglamento Electrotécnico de Baja Tensión. REBT 2002.

5.- CONDICIONS DE CONTROL D'EXECUCIÓ I DE L'OBRA ACABADA

CONTROL D'EXECUCIÓ. OPERACIONS DE CONTROL:

- Comprovació de la correcta instal·lació de les lluminàries.
- Control visual de la instal·lació (linealitat, suports).
- Verificar el funcionament de l'enllumenat, comprovant la correcta distribució de les enceses i l'equilibrat de fases, si és el cas.
- Mesurar nivells d'il·luminació

CONTROL DE L'OBRA ACABADA. OPERACIONS DE CONTROL:

Les tasques de control a realitzar són les següents:

- Realització i emissió d'informe amb resultats dels controls i mesures realitzades.

CRITERIS DE PRESA DE MOSTRES:

Es realitzarà el control visual i es verificarà el funcionament de tota la instal·lació.

Es comprovarà l'equilibrat de fases, si és el cas, de forma aleatòria en punts amb diferents distribució.

Es mesuraran els nivells d'il·luminació en cada local de característiques diferents.

INTERPRETACIÓ DE RESULTATS I ACTUACIONS EN CAS D'INCOMPLIMENT:

En cas d'incompliment de la Normativa vigent, es procedirà a la seva adequació.

En cas de deficiències de material o execució, es procedirà d'acord amb el que determini la DF.

---

**PJ - INSTAL·LACIONS DE LAMPISTERIA, REG, PISCINES, APARELLS SANITARIS I AIGUA CALENTA SANITÀRIA**

**PJ1 - APARELLS SANITARIS**

**PJ11 - APARELLS SANITARIS PER LA HIGIENE PERSONAL**

**PJ117 - LAVABO, COL·LOCAT**

**0.- ELEMENTS QUE CONTEMPLA EL PLEC**

PJ117-3BTY.



1.- DEFINICIÓ I CONDICIONS DE LES PARTIDES D'OBRA EXECUTADES

Col·locació i connexió a la xarxa d'evacuació de lavabo de porcellana o de gres esmaltat.

S'han considerat els tipus de col·locació següents:

- Amb suports murals
  - Sobre un peu
  - Amb suports murals i mig peu
  - Encastat a un taulell
  - Semiencastrat a un taulell
  - Fixat sota taulell
  - Recolzats sobre taulell o moble
- L'execució de la unitat d'obra inclou les operacions següents:
- Preparació de la zona de treball
  - Col·locació del lavabo a l'espai previst
  - Connexió a la xarxa d'evacuació
  - Connexió a la xarxa d'aigua

CONDICIONS GENERALS:

El lavabo instal·lat ha de reunir les mateixes condicions exigides a l'element simple.

Ha de quedar anivellat en totes dues direccions, a la posició prevista en el projecte.

L'alçària des del nivell del paviment fins el nivell frontal superior del lavabo ha de ser la reflectida en el projecte, o en el seu defecte, la indicada per la DF.

Si el lavabo es col·loca encastat a un taulell, ha d'estar fixat sòlidament a aquest amb el sistema indicat pel fabricant.

Si la col·locació és amb suports murals o sobre un peu, el lavabo ha d'estar fixat sòlidament al parament i recolzat, en el segon cas, sobre el corresponent peu.

L'acord amb el revestiment del parament, i entre el lavabo, el peu i el paviment, o entre el lavabo i el taulell, segons sigui el cas, ha de quedar rejuntat amb silicona neutra.

S'ha de garantir l'estanquitat de la connexió amb el conducte d'evacuació.

Les conduccions metàl·liques de l'aparell han de dur instal·lada la connexió a terra amb cable de coure nu, de secció  $\geq 2,5 \text{ mm}^2$ .

Toleràncies d'instal·lació:

- Nivell:  $\pm 10 \text{ mm}$
- Caiguda frontal respecte al pla horitzontal:  $\leq 5 \text{ mm}$

2.- CONDICIONS DEL PROCÉS D'EXECUCIÓ

No hi han condicions específiques del procés d'instal·lació.

3.- UNITAT I CRITERI D'AMIDAMENT

Unitat de quantitat instal·lada, mesurada segons les especificacions de la DT.

4.- NORMATIVA DE COMPLIMENT OBLIGATORI

No hi ha normativa de compliment obligatori.

5.- CONDICIONS DE CONTROL D'EXECUCIÓ I DE L'OBRA ACABADA

OPERACIONS DE CONTROL:

Les tasques de control a realitzar són les següents:

- Comprovació de la correcta instal·lació dels materials i equips a l'obra
- Verificació de la correcta execució de la instal·lació segons instruccions de fabricant.
- Realització i emissió d'informe amb resultats dels controls i assaigs realitzats, d'acord amb el que s'especifica a la taula d'assaigs i quantificació dels mateixos.

CRITERIS DE PRESA DE MOSTRA

Es realitzarà l'assaig de cabals mínims, considerant el funcionament simultani de les instal·lacions susceptibles de fer-ho a la realitat. Es verificarà: el total de la instal·lació, per plantes o sectors i per zones humides.

INTERPRETACIÓ DE RESULTATS I ACTUACIONS EN CAS D'INCOMPLIMENT:

En cas de deficiències de material o execució, si es pot esmenar sense canviar materials, s'ha de procedir a fer-ho. En cas contrari, s'ha de procedir a canviar tot el material afectat.

En cas de manca d'elements o discrepàncies amb el projecte, s'ha de procedir a l'adequació, d'acord amb el que determini la DF.

---

**PJ - INSTAL·LACIONS DE LAMPISTERIA, REG, PISCINES, APARELLS SANITARIS I AIGUA CALENTA SANITÀRIA**

**PJ1 - APARELLS SANITARIS**

**PJ11 - APARELLS SANITARIS PER LA HIGIENE PERSONAL**

**PJ11A- - PLAT DE DUTXA RECTANGULAR, COL·LOCAT**

## 0.- ELEMENTS QUE CONTEMPLA EL PLEC

### PJ11A-7AKU.

#### 1.- DEFINICIÓ I CONDICIONS DE LES PARTIDES D'OBRA EXECUTADES

Col·locació i connexió a la xarxa d'evacuació de plat de dutxa, encastat o col·locat sobre el paviment.

S'han considerat els materials següents:

- Porcellana
- Gres esmaltat
- Planxa d'acer
- Resina
- Acrílica

L'execució de la unitat d'obra inclou les operacions següents:

- Preparació de la zona de treball
- Col·locació de la dutxa a l'espai previst
- Anivellació correcte per a rebre l'enrajolat
- Connexió a la xarxa d'evacuació
- Connexió a la xarxa d'aigua

#### CONDICIONS GENERALS:

El plat de dutxa ha de reunir les mateixes condicions exigides a l'element simple.

Ha de quedar anivellat en totes dues direccions, a la posició prevista en el projecte.

S'ha de garantir l'estanquitat de la connexió amb el conducte d'evacuació.

La resolució dels acords amb paraments i paviment ha de ser la reflectida en el projecte o la indicada per la DF.

Les conduccions metàl·liques de l'aparell han de tenir instal·lada la connexió a terra amb cable de coure nu, de secció 2,5 mm<sup>2</sup> en tots els casos.

Si el plat de dutxa és de planxa d'acer, també es connectarà al cos d'aquest.

Toleràncies d'instal·lació:

- Horitzontalitat:  $\pm 1$  mm/m
- Contacte revestiment-plat de dutxa:  $\pm 1,5$  mm

#### 2.- CONDICIONS DEL PROCÉS D'EXECUCIÓ

No hi han condicions específiques del procés d'instal·lació.

#### 3.- UNITAT I CRITERI D'AMIDAMENT

Unitat de quantitat instal·lada, mesurada segons les especificacions de la DT.

#### 4.- NORMATIVA DE COMPLIMENT OBLIGATORI

Real Decreto 842/2002 de 2 de agosto, por el que se aprueba el Reglamento Electrotécnico de Baja Tensión. REBT 2002.

#### 5.- CONDICIONS DE CONTROL D'EXECUCIÓ I DE L'OBRA ACABADA

##### OPERACIONS DE CONTROL:

Les tasques de control a realitzar són les següents:

- Comprovació de la correcta instal·lació dels materials i equips a l'obra
- Verificació de la correcta execució de la instal·lació segons instruccions de fabricant.
- Realització i emissió d'informe amb resultats dels controls i assaigs realitzats, d'acord amb el que s'especifica a la taula d'assaigs i quantificació dels mateixos.

##### CRITERIS DE PRESA DE MOSTRA

Es realitzarà l'assaig de cabals mínims, considerant el funcionament simultani de les instal·lacions susceptibles de fer-ho a la realitat. Es verificarà: el total de la instal·lació, per plantes o sectors i per zones humides.

##### INTERPRETACIÓ DE RESULTATS I ACTUACIONS EN CAS D'INCOMPLIMENT:

En cas de deficiències de material o execució, si es pot esmenar sense canviar materials, s'ha de procedir a fer-ho. En cas contrari, s'ha de procedir a canviar tot el material afectat.

En cas de manca d'elements o discrepàncies amb el projecte, s'ha de procedir a l'adequació, d'acord amb el que determini la DF.

---

## PJ - INSTAL·LACIONS DE LAMPISTERIA, REG, PISCINES, APARELLS SANITARIS I AIGUA CALENTA SANITÀRIA

### PJ1 - APARELLS SANITARIS

### PJ11 - APARELLS SANITARIS PER LA HIGIENE PERSONAL

## **PJ11C - INODOR, COL·LOCAT (D)**

### **0.- ELEMENTS QUE CONTEMPLA EL PLEC**

#### **PJ11C-H7QR.**

##### **1.- DEFINICIÓ I CONDICIONS DE LES PARTIDES D'OBRA EXECUTADES**

Col·locació i connexió a la xarxa d'evacuació d'inodor de porcellana esmaltada o d'acer inoxidable antivandàlic, de sortida vertical o horitzontal, col·locat amb fixacions verticals o sobre el paviment.

L'execució de la unitat d'obra inclou les operacions següents:

- Preparació de la zona de treball
- Col·locació de l'inodor a l'espai previst
- Connexió a la xarxa d'evacuació
- Connexió a la xarxa d'aigua

##### **CONDICIONS GENERALS:**

L'inodor instal·lat ha de reunir les mateixes condicions exigides a l'element simple.

Ha de quedar anivellat en totes dues direccions, a la posició prevista en el projecte.

La tapa i el seient han de quedar centrats, no oferir resistència ni tenir joc en el seu moviment.

L'alçària des del nivell del paviment fins el nivell frontal superior de l'inodor ha de ser la reflectida en el projecte, o en el seu defecte, la indicada per la DF.

Ha d'estar fixat sòlidament al parament o al paviment, segons el cas, amb les fixacions subministrades pel fabricant.

L'acord amb el paviment ha de quedar rejuntat.

S'ha de garantir l'estanquitat de la connexió amb el conducte d'evacuació mitjançant una pasta segelladora en els aparells de descàrrega horitzontal, o mitjançant un junt de cautxú o de neoprè en els de descàrrega vertical.

Els mecanismes de descàrrega i alimentació han de quedar regulats de manera que l'aparell funcioni correctament.

Les conduccions metàl·liques de l'aparell han de dur instal·lada la connexió a terra amb cable de coure nu, de secció  $\geq 2,5 \text{ mm}^2$ .

Toleràncies d'instal·lació:

- Nivells:  $\pm 10 \text{ mm}$ , Ha de coincidir amb el bidet
- Horitzontalitat:  $\pm 2 \text{ mm}$

##### **2.- CONDICIONS DEL PROCÉS D'EXECUCIÓ**

No s'han de col·locar junts de material endurable a les rosques.

L'enroscada, en el seu cas, s'ha de fer sense forçar ni malmetre la rosca.

##### **3.- UNITAT I CRITERI D'AMIDAMENT**

Unitat de quantitat instal·lada, mesurada segons les especificacions de la DT.

##### **4.- NORMATIVA DE COMPLIMENT OBLIGATORI**

No hi ha normativa de compliment obligatori.

##### **5.- CONDICIONS DE CONTROL D'EXECUCIÓ I DE L'OBRA ACABADA**

###### **OPERACIONS DE CONTROL:**

Les tasques de control a realitzar són les següents:

- Comprovació de la correcta instal·lació dels materials i equips a l'obra
- Verificació de la correcta execució de la instal·lació segons instruccions de fabricant.
- Realització i emissió d'informe amb resultats dels controls i assaigs realitzats, d'acord amb el que s'especifica a la taula d'assaigs i quantificació dels mateixos.

###### **CRITERIS DE PRESA DE MOSTRA**

Es realitzarà l'assaig de cabals mínims, considerant el funcionament simultani de les instal·lacions susceptibles de fer-ho a la realitat. Es verificarà: el total de la instal·lació, per plantes o sectors i per zones humides.

###### **INTERPRETACIÓ DE RESULTATS I ACTUACIONS EN CAS D'INCOMPLIMENT:**

En cas de deficiències de material o execució, si es pot esmenar sense canviar materials, s'ha de procedir a fer-ho. En cas contrari, s'ha de procedir a canviar tot el material afectat.

En cas de manca d'elements o discrepàncies amb el projecte, s'ha de procedir a l'adequació, d'acord amb el que determini la DF.

**PJ1 - APARELLS SANITARIS**

**PJ18 - APARELLS SANITARIS PER LA NETEJA**

**PJ181- - AIGÜERA DE PLANXA D'ACER INOXIDABLE, COL·LOCADA**

**0.- ELEMENTS QUE CONTEMPLA EL PLEC**

**PJ181-3DY4.**

**1.- DEFINICIÓ I CONDICIONS DE LES PARTIDES D'OBRA EXECUTADES**

Col·locació i connexió a la xarxa d'evacuació d'aigüera de gres esmaltat o d'acer. S'han considerat els tipus de col·locació següents:

- Amb suports murals
- Encastat a un taulell
- Sobre moble

L'execució de la unitat d'obra inclou les operacions següents:

- Preparació de la zona de treball
- Col·locació de l'aigüera a l'espai previst
- Connexió a la xarxa d'evacuació
- Connexió a la xarxa d'aigua

**CONDICIONS GENERALS:**

L'aigüera instal·lada ha de reunir les mateixes condicions exigides a l'element simple.

Ha de quedar anivellada en totes dues direccions, a la posició prevista en el projecte.

L'alçària des del nivell del paviment fins al nivell frontal superior de l'aigüera ha de ser la reflectida en el projecte o, en el seu defecte, la indicada per la DF.

Ha d'estar fixat sòlidament al parament amb els suports murals, o bé recolzat sobre el moble de suport.

L'acord amb el revestiment i amb el taulell ha de quedar rejuntat amb silicona neutra.

S'ha de garantir l'estanquitat de la connexió amb el conducte d'evacuació.

Toleràncies d'instal·lació:

- Nivell:  $\pm 10$  mm
- Caiguda frontal respecte al pla horitzontal:  $\leq 5$  mm

**2.- CONDICIONS DEL PROCÉS D'EXECUCIÓ**

No hi han condicions específiques del procés d'instal·lació.

**3.- UNITAT I CRITERI D'AMIDAMENT**

Unitat de quantitat instal·lada, mesurada segons les especificacions de la DT.

**4.- NORMATIVA DE COMPLIMENT OBLIGATORI**

No hi ha normativa de compliment obligatori.

**5.- CONDICIONS DE CONTROL D'EXECUCIÓ I DE L'OBRA ACABADA**

**OPERACIONS DE CONTROL:**

Les tasques de control a realitzar són les següents:

- Comprovació de la correcta instal·lació dels materials i equips a l'obra
- Verificació de la correcta execució de la instal·lació segons instruccions de fabricant.
- Realització i emissió d'informe amb resultats dels controls i assaigs realitzats, d'acord amb el que s'especifica a la taula d'assaigs i quantificació dels mateixos.

**CRITERIS DE PRESA DE MOSTRA**

Es realitzarà l'assaig de cabals mínims, considerant el funcionament simultani de les instal·lacions susceptibles de fer-ho a la realitat. Es verificarà: el total de la instal·lació, per plantes o sectors i per zones humides.

**INTERPRETACIÓ DE RESULTATS I ACTUACIONS EN CAS D'INCOMPLIMENT:**

En cas de deficiències de material o execució, si es pot esmenar sense canviar materials, s'ha de procedir a fer-ho. En cas contrari, s'ha de procedir a canviar tot el material afectat.

En cas de manca d'elements o discrepàncies amb el projecte, s'ha de procedir a l'adequació, d'acord amb el que determini la DF.

---

**PJ - INSTAL·LACIONS DE LAMPISTERIA, REG, PISCINES, APARELLS SANITARIS I AIGUA CALENTA SANITÀRIA**

**PJ2 - AIXETES I ACCESSORIS PER A APARELLS SANITARIS**

**PJ21 - AIXETES PER A APARELLS SANITARIS**

## **PJ210- - AIXETA PER A AIGÜERA, COL·LOCADA**

### **0.- ELEMENTS QUE CONTEMPLA EL PLEC**

PJ210-3YOA,PJ210-3YOO.

#### **1.- DEFINICIÓ I CONDICIONS DE LES PARTIDES D'OBRA EXECUTADES**

Col·locació i connexió a la xarxa d'aigua d'aixetes i accessoris per a aparells sanitaris, muntades superficialment o encastades.

S'han considerat els elements següents:

- Aixeta connectada al tub d'alimentació

L'execució de la unitat d'obra inclou les operacions següents:

- Preparació de la zona de treball

- Col·locació de l'aixeta o l'accessori

- Segellat dels junts

- Connexió a la xarxa d'aigua

CONDICIONS GENERALS:

Un cop col·locada l'aixeta o l'accessori, ha de reunir les mateixes condicions exigides a l'element simple.

L'aixeta, la bateria o el braç de dutxa, ha de quedar anivellada en totes dues direccions, a la posició prevista en el projecte i centrat amb l'especejament de l'enrajolat.

L'alçària de muntatge de l'element ha de ser la reflectida en el projecte o, en el seu defecte, la indicada per la DF.

Ha de quedar ben fixat al seu suport.

S'ha de garantir l'estanquitat de les connexions amb els tubs d'alimentació i amb els de desguàs quan calgui.

En l'aixeta, l'òrgan de comandament de l'aigua calenta ha d'estar col·locat a l'esquerra amb el distintiu vermell i el de l'aigua freda a la dreta amb el distintiu blau.

Toleràncies d'instal·lació:

- Nivell:  $\pm 10$  mm

#### **2.- CONDICIONS DEL PROCÉS D'EXECUCIÓ**

La posició de l'element respecte al plà del parament ha de ser l'adequada per a obtenir un bon acord amb el revestiment.

No s'han de col·locar junts de material endurable a les rosques.

L'enroscada, en el seu cas, s'ha de fer sense forçar ni malmetre la rosca.

Les zones per soldar s'han de netejar i fregar abans.

El muntatge s'ha de realitzar seguint les instruccions del fabricant.

#### **3.- UNITAT I CRITERI D'AMIDAMENT**

Unitat de quantitat instal·lada, mesurada segons les especificacions de la DT.

#### **4.- NORMATIVA DE COMPLIMENT OBLIGATORI**

Documento Básico de Salubridad DB-HS, parte II del CTE, aprobado por el Real Decreto 314/2006.

#### **5.- CONDICIONS DE CONTROL D'EXECUCIÓ I DE L'OBRA ACABADA**

OPERACIONS DE CONTROL:

Les tasques de control a realitzar són les següents:

- Comprovació de la correcta instal·lació dels materials i equips a l'obra

- Verificació de la correcta execució de la instal·lació segons instruccions de fabricant.

- Es comprovarà que la pressió mínima ha de ser: - 100 kPa per aixetes - 150 kPa per fluxors i calentadors

- Es comprovarà que la pressió en qualsevol punt de consum no pot superar 500 kPa.

- Es verificarà l'existència de dispositius d'estalvi d'aigua en les aixetes en edificis de pública concurrència.

- Realització i emissió d'informe amb resultats dels controls i assaigs realitzats, d'acord amb el que s'especifica a la taula d'assaigs i quantificació dels mateixos.

CRITERIS DE PRESA DE MOSTRA

Es realitzarà l'assaig de cabals mínims, considerant el funcionament simultani de les instal·lacions susceptibles de fer-ho a la realitat. Es verificarà: el total de la instal·lació, per plantes o sectors i per zones humides.

INTERPRETACIÓ DE RESULTATS I ACTUACIONS EN CAS D'INCOMPLIMENT:

En cas de deficiències de material o execució, si es pot esmenar sense canviar materials, s'ha de procedir a fer-ho. En cas contrari, s'ha de procedir a canviar tot el material afectat.

En cas de manca d'elements o discrepàncies amb el projecte, s'ha de procedir a l'adequació, d'acord amb el que determini la DF.

**PJ - INSTAL·LACIONS DE LAMPISTERIA, REG, PISCINES, APARELLS SANITARIS I AIGUA CALENTA SANITÀRIA**

**PJ2 - AIXETES I ACCESSORIS PER A APARELLS SANITARIS**

**PJ21 - AIXETES PER A APARELLS SANITARIS**

**PJ215 - AIXETA PER A INODOR, COL·LOCADA**

**0.- ELEMENTS QUE CONTEMPLA EL PLEC**

**PJ215-3CS3.**

**1.- DEFINICIÓ I CONDICIONS DE LES PARTIDES D'OBRA EXECUTADES**

Col·locació i connexió a la xarxa d'aigua d'aixetes i accessoris per a aparells sanitaris, muntades superficialment o encastades.

S'han considerat els elements següents:

- Aixeta connectada al tub d'alimentació

L'execució de la unitat d'obra inclou les operacions següents:

- Preparació de la zona de treball
- Col·locació de l'aixeta o l'accessori
- Segellat dels junts
- Connexió a la xarxa d'aigua

**CONDICIONS GENERALS:**

Un cop col·locada l'aixeta o l'accessori, ha de reunir les mateixes condicions exigides a l'element simple.

L'aixeta, la bateria o el braç de dutxa, ha de quedar anivellada en totes dues direccions, a la posició prevista en el projecte i centrat amb l'especejament de l'enrajolat.

L'alçària de muntatge de l'element ha de ser la reflectida en el projecte o, en el seu defecte, la indicada per la DF.

Ha de quedar ben fixat al seu suport.

S'ha de garantir l'estanquitat de les connexions amb els tubs d'alimentació i amb els de desguàs quan calgui.

En l'aixeta, l'òrgan de comandament de l'aigua calenta ha d'estar col·locat a l'esquerra amb el distintiu vermell i el de l'aigua freda a la dreta amb el distintiu blau.

Toleràncies d'instal·lació:

- Nivell:  $\pm 10$  mm

**2.- CONDICIONS DEL PROCÉS D'EXECUCIÓ**

La posició de l'element respecte al plà del parament ha de ser l'adequada per a obtenir un bon acord amb el revestiment.

No s'han de col·locar junts de material endurable a les rosques.

L'enroscada, en el seu cas, s'ha de fer sense forçar ni malmetre la rosca.

Les zones per soldar s'han de netejar i fregar abans.

El muntatge s'ha de realitzar seguint les instruccions del fabricant.

**3.- UNITAT I CRITERI D'AMIDAMENT**

Unitat de quantitat instal·lada, mesurada segons les especificacions de la DT.

**4.- NORMATIVA DE COMPLIMENT OBLIGATORI**

Documento Básico de Salubridad DB-HS, parte II del CTE, aprobado por el Real Decreto 314/2006.

**5.- CONDICIONS DE CONTROL D'EXECUCIÓ I DE L'OBRA ACABADA**

**OPERACIONS DE CONTROL:**

Les tasques de control a realitzar són les següents:

- Comprovació de la correcta instal·lació dels materials i equips a l'obra
- Verificació de la correcta execució de la instal·lació segons instruccions de fabricant.
- Es comprovarà que la pressió mínima ha de ser: - 100 kPa per aixetes - 150 kPa per fluxors i calentadors
- Es comprovarà que la pressió en qualsevol punt de consum no pot superar 500 kPa.
- Es verificarà l'existència de dispositius d'estalvi d'aigua en les aixetes en edificis de pública concurrència.
- Realització i emissió d'informe amb resultats dels controls i assaigs realitzats, d'acord amb el que s'especifica a la taula d'assaigs i quantificació dels mateixos.

**CRITERIS DE PRESA DE MOSTRA**

Es realitzarà l'assaig de cabals mínims, considerant el funcionament simultani de les instal·lacions susceptibles de fer-ho a la realitat. Es verificarà: el total de la instal·lació, per plantes o sectors i per zones humides.

**INTERPRETACIÓ DE RESULTATS I ACTUACIONS EN CAS D'INCOMPLIMENT:**

En cas de deficiències de material o execució, si es pot esmenar sense canviar materials, s'ha de procedir a fer-ho. En cas contrari, s'ha de procedir a canviar tot el material afectat. En cas de manca d'elements o discrepàncies amb el projecte, s'ha de procedir a l'adequació, d'acord amb el que determini la DF.

---

## **PJ - INSTAL·LACIONS DE LAMPISTERIA, REG, PISCINES, APARELLS SANITARIS I AIGUA CALENTA SANITÀRIA**

### **PJ2 - AIXETES I ACCESSORIS PER A APARELLS SANITARIS**

#### **PJ21 - AIXETES PER A APARELLS SANITARIS**

##### **PJ218- - AIXETA MONOCOMANDAMENT PER A DUTXA, COL·LOCADA**

### **0.- ELEMENTS QUE CONTEMPLA EL PLEC**

#### **PJ218-3UCY.**

##### **1.- DEFINICIÓ I CONDICIONS DE LES PARTIDES D'OBRA EXECUTADES**

Col·locació i connexió a la xarxa d'aigua d'aixetes i accessoris per a aparells sanitaris, muntades superficialment o encastades.

S'han considerat els elements següents:

- Aixeta connectada al tub d'alimentació

L'execució de la unitat d'obra inclou les operacions següents:

- Preparació de la zona de treball
- Col·locació de l'aixeta o l'accessori
- Segellat dels junts
- Connexió a la xarxa d'aigua

##### **CONDICIONS GENERALS:**

Un cop col·locada l'aixeta o l'accessori, ha de reunir les mateixes condicions exigides a l'element simple.

L'aixeta, la bateria o el braç de dutxa, ha de quedar anivellada en totes dues direccions, a la posició prevista en el projecte i centrat amb l'especejament de l'enrajolat.

L'alçària de muntatge de l'element ha de ser la reflectida en el projecte o, en el seu defecte, la indicada per la DF.

Ha de quedar ben fixat al seu suport.

S'ha de garantir l'estanquitat de les connexions amb els tubs d'alimentació i amb els de desguàs quan calgui.

En l'aixeta, l'òrgan de comandament de l'aigua calenta ha d'estar col·locat a l'esquerra amb el distintiu vermell i el de l'aigua freda a la dreta amb el distintiu blau.

Toleràncies d'instal·lació:

- Nivell:  $\pm 10$  mm

##### **2.- CONDICIONS DEL PROCÉS D'EXECUCIÓ**

La posició de l'element respecte al plà del parament ha de ser l'adequada per a obtenir un bon acord amb el revestiment.

No s'han de col·locar junts de material endurable a les rosques.

L'enroscada, en el seu cas, s'ha de fer sense forçar ni malmetre la rosca.

Les zones per soldar s'han de netejar i fregar abans.

El muntatge s'ha de realitzar seguint les instruccions del fabricant.

##### **3.- UNITAT I CRITERI D'AMIDAMENT**

Unitat de quantitat instal·lada, mesurada segons les especificacions de la DT.

##### **4.- NORMATIVA DE COMPLIMENT OBLIGATORI**

Documento Básico de Salubridad DB-HS, parte II del CTE, aprobado por el Real Decreto 314/2006.

##### **5.- CONDICIONS DE CONTROL D'EXECUCIÓ I DE L'OBRA ACABADA**

##### **OPERACIONS DE CONTROL:**

Les tasques de control a realitzar són les següents:

- Comprovació de la correcta instal·lació dels materials i equips a l'obra
- Verificació de la correcta execució de la instal·lació segons instruccions de fabricant.
- Es comprovarà que la pressió mínima ha de ser: - 100 kPa per aixetes - 150 kPa per fluxors i calentadors
- Es comprovarà que la pressió en qualsevol punt de consum no pot superar 500 kPa.
- Es verificarà l'existència de dispositius d'estalvi d'aigua en les aixetes en edificis de pública

concurrència.

- Realització i emissió d'informe amb resultats dels controls i assaigs realitzats, d'acord amb el que s'especifica a la taula d'assaigs i quantificació dels mateixos.

CRITERIS DE PRESA DE MOSTRA

Es realitzarà l'assaig de cabals mínims, considerant el funcionament simultani de les instal·lacions susceptibles de fer-ho a la realitat. Es verificarà: el total de la instal·lació, per plantes o sectors i per zones humides.

INTERPRETACIÓ DE RESULTATS I ACTUACIONS EN CAS D'INCOMPLIMENT:

En cas de deficiències de material o execució, si es pot esmenar sense canviar materials, s'ha de procedir a fer-ho. En cas contrari, s'ha de procedir a canviar tot el material afectat.

En cas de manca d'elements o discrepàncies amb el projecte, s'ha de procedir a l'adequació, d'acord amb el que determini la DF.

---

## **PJ - INSTAL·LACIONS DE LAMPISTERIA, REG, PISCINES, APARELLS SANITARIS I AIGUA CALENTA SANITÀRIA**

### **PJ3 - DESGUASSOS I ACCESSORIS PER A APARELLS SANITARIS**

#### **PJ32- - DESGUÀS DE LLAUTÓ PER A LAVABO, COL·LOCAT**

##### **0.- ELEMENTS QUE CONTEMPLA EL PLEC**

###### **PJ32-3EH6.**

###### **1.- DEFINICIÓ I CONDICIONS DE LES PARTIDES D'OBRA EXECUTADES**

Col·locació i connexió de desguàs o accessori a la xarxa d'evacuació.

S'han considerat els tipus de col·locació següents:

- Soldats a tub de plom
- Roscats a sifó de llautó
- Connectats a tub de PVC

Es consideren incloses dins d'aquesta unitat d'obra les operacions següents:

Soldats a tub de plom:

- Neteja amb abrasiu de l'interior i exterior dels tubs
- Acoblament dels tubs
- Soldat
- Prova de servei de la instal·lació

Connectats a tub de PVC:

- Neteja amb abrasiu de l'interior i exterior dels tubs
- Acoblament dels tubs amb adhesiu o mitjançant junt elàstic
- Prova de servei de la instal·lació

Roscats a sifó de llautó:

- Neteja amb abrasiu de l'interior dels tubs
- Preparació de les unions amb cintes, pasta o estopa
- Roscat dels tubs
- Prova de servei de la instal·lació

CONDICIONS GENERALS:

L'accessori instal·lat ha de reunir les mateixes condicions exigides a l'element simple.

Ha de ser accessible des del local en el que estigui instal·lat.

Cal que quedi suficientment separat dels paraments que l'envolten, de manera que es pugui instal·lar i manipular.

Les unions no han de tenir fuites.

La posició ha de ser la reflectida a la DT o, en el seu defecte, la indicada per la DF.

Ha d'estar feta la prova d'instal·lació.

Distància en vertical entre la vàlvula de desguàs i la corona del sifó:  $\leq 60$  cm

Toleràncies d'instal·lació:

- Posició: La mateixa exigida al sanitari

SOLDATS A UN RAMAL DE PLOM:

La connexió de sortida s'ha de fer per soldadura amb estany.

CONNECTATS A UN RAMAL DE PVC:

La connexió de sortida s'ha de fer encolada amb adhesiu o encaixada amb junt elàstic.

###### **2.- CONDICIONS DEL PROCÉS D'EXECUCIÓ**

CONDICIONS GENERALS:

---



Abans de començar les feines, s'ha de fer un replanteig previ que ha de ser aprovat per la DF. El muntatge s'ha de fer seguint les instruccions del fabricant. S'ha de seguir l'ordre de treballs previst a la DT. Tots els elements s'han d'inspeccionar abans de la seva col·locació. Durant el procés de col·locació no s'han de produir desperfectes sobre els elements. Un cop acabades les tasques de muntatge es procedirà a la retirada de l'obra dels embalatges, retalls de tubs, etc.

**SOLDATS A UN RAMAL DE PLOM:**  
Abans de fer l'acoblament per soldadura, s'ha de netejar l'interior i l'exterior del broquet fregant-lo amb paper abrasiu.

**CONNECTATS A UN RAMAL DE PVC:**  
Abans de fer l'acoblament encolat, s'ha de netejar l'interior i l'exterior del broquet fregant-lo amb paper abrasiu, després s'ha d'humitejar amb un dissolvent adient i s'ha d'aplicar l'adhesiu per tal d'evitar la formació de bombolles. L'acoblament s'ha de fer sense moviments de torsió, després s'ha de netejar l'adhesiu acumulat a l'exterior. Si la unió es fa mitjançant un junt elàstic, s'ha de netejar l'interior i l'exterior del broquet i després s'ha d'aplicar un lubricant adient, només a l'extrem bisellat del tub. L'acoblament s'ha de fer amb moviment longitudinal, després cal fer retrocedir el tub 1,5 cm aproximadament, per a facilitar les possibles dilatacions.

**ROSCATS:**  
Abans de fer l'acoblament roscat, s'ha de netejar l'interior del broquet fregant-lo amb paper abrasiu. No s'han de col·locar junts de material endurable. Les unions enroscades s'han de preparar amb estopes, pastes o cintes d'estanquitat. L'enroscada, en el seu cas, s'ha de fer sense forçar ni malmetre la rosca.

**3.- UNITAT I CRITERI D'AMIDAMENT**  
Unitat de quantitat instal·lada, mesurada segons les especificacions de la DT.

**4.- NORMATIVA DE COMPLIMENT OBLIGATORI**  
Documento Básico de Salubridad DB-HS, parte II del CTE, aprobado por el Real Decreto 314/2006.

---

## **PJ - INSTAL·LACIONS DE LAMPISTERIA, REG, PISCINES, APARELLS SANITARIS I AIGUA CALENTA SANITÀRIA**

### **PJ3 - DESGUASSOS I ACCESSORIS PER A APARELLS SANITARIS**

#### **PJ34- - DESGUÀS PER A AIGÜERA, COL·LOCAT**

##### **0.- ELEMENTS QUE CONTEMPLA EL PLEC**

###### **PJ34-3FOY.**

###### **1.- DEFINICIÓ I CONDICIONS DE LES PARTIDES D'OBRA EXECUTADES**

Col·locació i connexió de desguàs o accessori a la xarxa d'evacuació.

S'han considerat els tipus de col·locació següents:

- Soldats a tub de plom
- Roscats a sifó de llautó
- Connectats a tub de PVC

Es consideren incloses dins d'aquesta unitat d'obra les operacions següents:

Soldats a tub de plom:

- Neteja amb abrasiu de l'interior i exterior dels tubs
- Acoblament dels tubs
- Soldat

- Prova de servei de la instal·lació

Connectats a tub de PVC:

- Neteja amb abrasiu de l'interior i exterior dels tubs
- Acoblament dels tubs amb adhesiu o mitjançant junt elàstic
- Prova de servei de la instal·lació

Roscats a sifó de llautó:

- Neteja amb abrasiu de l'interior dels tubs
- Preparació de les unions amb cintes, pasta o estopa
- Roscat dels tubs

- Prova de servei de la instal·lació

CONDICIONS GENERALS:

L'accessori instal·lat ha de reunir les mateixes condicions exigides a l'element simple.

Ha de ser accessible des del local en el que estigui instal·lat.

Cal que quedi suficientment separat dels paraments que l'envolten, de manera que es pugui instal·lar i manipular.

Les unions no han de tenir fuites.

La posició ha de ser la reflectida a la DT o, en el seu defecte, la indicada per la DF.

Ha d'estar feta la prova d'instal·lació.

Distància en vertical entre la vàlvula de desguàs i la corona del sifó:  $\leq 60$  cm

Toleràncies d'instal·lació:

- Posició: La mateixa exigida al sanitari

SOLDATS A UN RAMAL DE PLOM:

La connexió de sortida s'ha de fer per soldadura amb estany.

CONNECTATS A UN RAMAL DE PVC:

La connexió de sortida s'ha de fer encolada amb adhesiu o encaixada amb junt elàstic.

2.- CONDICIONS DEL PROCÉS D'EXECUCIÓ

CONDICIONS GENERALS:

Abans de començar les feines, s'ha de fer un replanteig previ que ha de ser aprovat per la DF.

El muntatge s'ha de fer seguint les instruccions del fabricant.

S'ha de seguir l'ordre de treballs previst a la DT.

Tots els elements s'han d'inspeccionar abans de la seva col·locació.

Durant el procés de col·locació no s'han de produir desperfectes sobre els elements.

Un cop acabades les tasques de muntatge es procedirà a la retirada de l'obra dels embalatges, retalls de tubs, etc.

SOLDATS A UN RAMAL DE PLOM:

Abans de fer l'acoblament per soldadura, s'ha de netejar l'interior i l'exterior del broquet fregant-lo amb paper abrasiu.

CONNECTATS A UN RAMAL DE PVC:

Abans de fer l'acoblament encolat, s'ha de netejar l'interior i l'exterior del broquet fregant-lo amb paper abrasiu, després s'ha d'humitejar amb un dissolvent adient i s'ha d'aplicar l'adhesiu per tal d'evitar la formació de bombolles.

L'acoblament s'ha de fer sense moviments de torsió, després s'ha de netejar l'adhesiu acumulat a l'exterior.

Si la unió es fa mitjançant un junt elàstic, s'ha de netejar l'interior i l'exterior del broquet i després s'ha d'aplicar un lubricant adient, només a l'extrem bisellat del tub.

L'acoblament s'ha de fer amb moviment longitudinal, després cal fer retrocedir el tub 1,5 cm aproximadament, per a facilitar les possibles dilatacions.

ROSCATS:

Abans de fer l'acoblament roscat, s'ha de netejar l'interior del broquet fregant-lo amb paper abrasiu.

No s'han de col·locar junts de material endurable.

Les unions enroscades s'han de preparar amb estopes, pastes o cintes d'estanquitat.

L'enroscada, en el seu cas, s'ha de fer sense forçar ni malmetre la rosca.

3.- UNITAT I CRITERI D'AMIDAMENT

Unitat de quantitat instal·lada, mesurada segons les especificacions de la DT.

4.- NORMATIVA DE COMPLIMENT OBLIGATORI

Documento Básico de Salubridad DB-HS, parte II del CTE, aprobado por el Real Decreto 314/2006.

---

**PJ - INSTAL·LACIONS DE LAMPISTERIA, REG, PISCINES, APARELLS SANITARIS I AIGUA CALENTA SANITÀRIA**

**PJ3 - DESGUASSOS I ACCESSORIS PER A APARELLS SANITARIS**

**PJ36 - DESGUÀS PER A PLAT DE DUTXA, COL·LOCAT**

**0.- ELEMENTS QUE CONTEMPLA EL PLEC**

**PJ36-3E2E.**

**1.- DEFINICIÓ I CONDICIONS DE LES PARTIDES D'OBRA EXECUTADES**

Col·locació i connexió de desguàs o accessori a la xarxa d'evacuació.

---

S'han considerat els tipus de col·locació següents:

- Soldats a tub de plom
- Roscats a sifó de llautó
- Connectats a tub de PVC

Es consideren incloses dins d'aquesta unitat d'obra les operacions següents:

Soldats a tub de plom:

- Neteja amb abrasiu de l'interior i exterior dels tubs
- Acoblament dels tubs
- Soldat

Prova de servei de la instal·lació

Connectats a tub de PVC:

- Neteja amb abrasiu de l'interior i exterior dels tubs
- Acoblament dels tubs amb adhesiu o mitjançant junt elàstic
- Prova de servei de la instal·lació

Roscats a sifó de llautó:

- Neteja amb abrasiu de l'interior dels tubs
- Preparació de les unions amb cintes, pasta o estopa
- Roscat dels tubs

Prova de servei de la instal·lació

CONDICIONS GENERALS:

L'accessori instal·lat ha de reunir les mateixes condicions exigides a l'element simple.

Ha de ser accessible des del local en el que estigui instal·lat.

Cal que quedi suficientment separat dels paraments que l'envolten, de manera que es pugui instal·lar i manipular.

Les unions no han de tenir fuites.

La posició ha de ser la reflectida a la DT o, en el seu defecte, la indicada per la DF.

Ha d'estar feta la prova d'instal·lació.

Distància en vertical entre la vàlvula de desguàs i la corona del sifó:  $\leq 60$  cm

Toleràncies d'instal·lació:

- Posició: La mateixa exigida al sanitari

SOLDATS A UN RAMAL DE PLOM:

La connexió de sortida s'ha de fer per soldadura amb estany.

CONNECTATS A UN RAMAL DE PVC:

La connexió de sortida s'ha de fer encolada amb adhesiu o encaixada amb junt elàstic.

## 2.- CONDICIONS DEL PROCÉS D'EXECUCIÓ

CONDICIONS GENERALS:

Abans de començar les feines, s'ha de fer un replanteig previ que ha de ser aprovat per la DF.

El muntatge s'ha de fer seguint les instruccions del fabricant.

S'ha de seguir l'ordre de treballs previst a la DT.

Tots els elements s'han d'inspeccionar abans de la seva col·locació.

Durant el procés de col·locació no s'han de produir desperfectes sobre els elements.

Un cop acabades les tasques de muntatge es procedirà a la retirada de l'obra dels embalatges, retalls de tubs, etc.

SOLDATS A UN RAMAL DE PLOM:

Abans de fer l'acoblament per soldadura, s'ha de netejar l'interior i l'exterior del broquet fregant-lo amb paper abrasiu.

CONNECTATS A UN RAMAL DE PVC:

Abans de fer l'acoblament encolat, s'ha de netejar l'interior i l'exterior del broquet fregant-lo amb paper abrasiu, després s'ha d'humitejar amb un dissolvent adient i s'ha d'aplicar l'adhesiu per tal d'evitar la formació de bombolles.

L'acoblament s'ha de fer sense moviments de torsió, després s'ha de netejar l'adhesiu acumulat a l'exterior.

Si la unió es fa mitjançant un junt elàstic, s'ha de netejar l'interior i l'exterior del broquet i després s'ha d'aplicar un lubricant adient, només a l'extrem bisellat del tub.

L'acoblament s'ha de fer amb moviment longitudinal, després cal fer retrocedir el tub 1,5 cm aproximadament, per a facilitar les possibles dilatacions.

ROSCATS:

Abans de fer l'acoblament roscat, s'ha de netejar l'interior del broquet fregant-lo amb paper abrasiu.

No s'han de col·locar junts de material endurable.

Les unions enroscades s'han de preparar amb estopes, pastes o cintes d'estanquitat.

L'enroscada, en el seu cas, s'ha de fer sense forçar ni malmetre la rosca.

## 3.- UNITAT I CRITERI D'AMIDAMENT

Unitat de quantitat instal·lada, mesurada segons les especificacions de la DT.

## 4.- NORMATIVA DE COMPLIMENT OBLIGATORI

Documento Básico de Salubridad DB-HS, parte II del CTE, aprobado por el Real Decreto 314/2006.

## **PJ - INSTAL·LACIONS DE LAMPISTERIA, REG, PISCINES, APARELLS SANITARIS I AIGUA CALENTA SANITÀRIA**

### **PJ3 - DESGUASSOS I ACCESSORIS PER A APARELLS SANITARIS**

#### **PJ3F - SIFÓ PER A AIGÜERA, COL·LOCAT**

##### **0.- ELEMENTS QUE CONTEMPLA EL PLEC**

###### **PJ3F-3FPP.**

###### **1.- DEFINICIÓ I CONDICIONS DE LES PARTIDES D'OBRA EXECUTADES**

Col·locació i connexió de desguàs o accessori a la xarxa d'evacuació.

S'han considerat els tipus de col·locació següents:

- Soldats a tub de plom
- Roscats a sifó de llautó
- Connectats a tub de PVC

Es consideren incloses dins d'aquesta unitat d'obra les operacions següents:

Soldats a tub de plom:

- Neteja amb abrasiu de l'interior i exterior dels tubs
- Acoblament dels tubs
- Soldat

- Prova de servei de la instal·lació

Connectats a tub de PVC:

- Neteja amb abrasiu de l'interior i exterior dels tubs
- Acoblament dels tubs amb adhesiu o mitjançant junt elàstic
- Prova de servei de la instal·lació

Roscats a sifó de llautó:

- Neteja amb abrasiu de l'interior dels tubs
- Preparació de les unions amb cintes, pasta o estopa
- Roscat dels tubs

- Prova de servei de la instal·lació

CONDICIONS GENERALS:

L'accessori instal·lat ha de reunir les mateixes condicions exigides a l'element simple.

Ha de ser accessible des del local en el que estigui instal·lat.

Cal que quedi suficientment separat dels paraments que l'envolten, de manera que es pugui instal·lar i manipular.

Les unions no han de tenir fuites.

La posició ha de ser la reflectida a la DT o, en el seu defecte, la indicada per la DF.

Ha d'estar feta la prova d'instal·lació.

Distància en vertical entre la vàlvula de desguàs i la corona del sifó:  $\leq 60$  cm

Toleràncies d'instal·lació:

- Posició: La mateixa exigida al sanitari

SOLDATS A UN RAMAL DE PLOM:

La connexió de sortida s'ha de fer per soldadura amb estany.

CONNECTATS A UN RAMAL DE PVC:

La connexió de sortida s'ha de fer encolada amb adhesiu o encaixada amb junt elàstic.

###### **2.- CONDICIONS DEL PROCÉS D'EXECUCIÓ**

CONDICIONS GENERALS:

Abans de començar les feines, s'ha de fer un replanteig previ que ha de ser aprovat per la DF.

El muntatge s'ha de fer seguint les instruccions del fabricant.

S'ha de seguir l'ordre de treballs previst a la DT.

Tots els elements s'han d'inspeccionar abans de la seva col·locació.

Durant el procés de col·locació no s'han de produir desperfectes sobre els elements.

Un cop acabades les tasques de muntatge es procedirà a la retirada de l'obra dels embalatges, retalls de tubs, etc.

SOLDATS A UN RAMAL DE PLOM:

Abans de fer l'acoblament per soldadura, s'ha de netejar l'interior i l'exterior del broquet fregant-lo amb paper abrasiu.

CONNECTATS A UN RAMAL DE PVC:

Abans de fer l'acoblament encolat, s'ha de netejar l'interior i l'exterior del broquet fregant-lo amb paper abrasiu, després s'ha d'humitejar amb un dissolvent adient i s'ha d'aplicar l'adhesiu per tal d'evitar la formació de bombolles.

L'acoblament s'ha de fer sense moviments de torsió, després s'ha de netejar l'adhesiu acumulat a

l'exterior.

Si la unió es fa mitjançant un junt elàstic, s'ha de netejar l'interior i l'exterior del broquet i després s'ha d'aplicar un lubricant adient, només a l'extrem bisellat del tub.

L'acoblament s'ha de fer amb moviment longitudinal, després cal fer retrocedir el tub 1,5 cm aproximadament, per a facilitar les possibles dilatacions.

ROSCATS:

Abans de fer l'acoblament roscat, s'ha de netejar l'interior del broquet fregant-lo amb paper abrasiu.

No s'han de col·locar junts de material endurable.

Les unions enroscades s'han de preparar amb estopes, pastes o cintes d'estanquitat.

L'enroscada, en el seu cas, s'ha de fer sense forçar ni malmetre la rosca.

3.- UNITAT I CRITERI D'AMIDAMENT

Unitat de quantitat instal·lada, mesurada segons les especificacions de la DT.

4.- NORMATIVA DE COMPLIMENT OBLIGATORI

Documento Básico de Salubridad DB-HS, parte II del CTE, aprobado por el Real Decreto 314/2006.

---

## **PJ - INSTAL·LACIONS DE LAMPISTERIA, REG, PISCINES, APARELLS SANITARIS I AIGUA CALENTA SANITÀRIA**

### **PJA - PRODUCCIÓ D'AIGUA CALENTA SANITÀRIA**

#### **PJA0- - ACUMULADOR PER A AIGUA CALENTA SANITÀRIA, COL·LOCAT**

##### **0.- ELEMENTS QUE CONTEMPLA EL PLEC**

###### **PJA0-62AA.**

###### **1.- DEFINICIÓ I CONDICIONS DE LES PARTIDES D'OBRA EXECUTADES**

Instal·lació d'acumuladors de 100 a 5000 l de capacitat col·locats en posició vertical.

Es consideren incloses dins d'aquesta unitat d'obra les operacions següents:

- Neteja de l'interior dels conductes de connexió
- Replanteig de la posició de l'element
- Fixació de l'aparell
- Col·locació dels junts corresponents de l'aparell
- Connexió a la xarxa elèctrica i de terra (en cas d'incloure resistència elèctrica de recolzament)
- Prova de servei

Si l'acumulador té resistència elèctrica de recolzament:

- S'han de fer les connexions a xarxes elèctrica i de terra

CONDICIONS GENERALS:

Ha d'estar instal·lat en combinació d'un o més acumuladors d'aigua calenta sanitària amb prou capacitat per dues hores de temps mínim de preparació, per al cas de producció instantània d'aigua. La instal·lació no ha de sobrepassar la pressió de disseny de l'intercanviador.

La regulació de temperatura d'ACS ha d'estar feta mitjançant vàlvula de tres vies en l'entrada d'aigua calenta o termòstat que aturi l'aparell productor d'aigua calenta.

L'aparell ha de quedar recolzat sobre el suport amb dispositius intermedis per a la seva fixació. Cal que quedi suficientment separat dels paraments que l'envolten, de manera que es pugui instal·lar i manipular.

Les connexions amb els diferents tubs no han de tenir fuites, han de ser enroscades i amb junt de material elàstic.

Abans i després de l'acumulador s'ha d'instal·lar una aixeta de pas, segons les especificacions del seu plec de condicions.

Ha de tenir instal·lat:

- Una aixeta de tancament
- Un purgador de control d'estanquitat del dispositiu de retenció
- Una vàlvula de seguretat amb tub d'evacuació amb sortida lliure per sobre de la vora superior de l'element que reculli l'aigua

Entre la vàlvula de seguretat i l'acumulador no ha d'haver instal·lada cap vàlvula de tancament.

Tots els elements de maniobra, control i connexió han de quedar visibles i accessibles per al seu manteniment.

A la part inferior del vas hi ha d'haver una vàlvula de purga i neteja d'obertura ràpida, amb la finalitat d'extreure els sediments que es puguin acumular a l'interior del dipòsit.

Tota superfície calefactora accessible per l'usuari ha d'estar protegida si la seva temperatura

exterior és superior a 90 °C.

Si l'acumulador té resistència elèctrica de recolzament l'enllaç a la xarxa elèctrica ha de portar connexió a terra.

La posició ha de ser la reflectida a la DT o, en el seu defecte, la indicada per la DF.

Ha d'estar feta la prova d'instal·lació.

L'instal·lador cal que aporti l'acta de posada en servei.

Distància de l'aparell a d'altres aparells amb flama:  $\geq 40$  cm

Distància als paraments laterals:  $\geq 15$  cm

Toleràncies d'instal·lació:

- Posició:  $\pm 20$  mm
- Aplomat (posició vertical):  $\pm 5$  mm
- Horitzontalitat (posició horitzontal):  $\pm 5$  mm

#### 2.- CONDICIONS DEL PROCÉS D'EXECUCIÓ

Les unions roscades s'han de preparar amb estopa, pasta o cintes d'estanquitat.

L'enroscada, en el seu cas, s'ha de fer sense forçar ni malmetre la rosca.

L'estanquitat de les unions s'ha de realitzar mitjançant els junts adequats.

Abans de la instal·lació del escalfador acumulador s'ha de netejar l'interior dels tubs.

La llargària dels conductes de connexió han de ser suficient com per fer possible el roscat de les unions.

#### 3.- UNITAT I CRITERI D'AMIDAMENT

Unitat de quantitat instal·lada, mesurada segons les especificacions de la DT.

#### 4.- NORMATIVA DE COMPLIMENT OBLIGATORI

Real Decreto 1027/2007, de 20 de julio, por el que se aprueba el Reglamento de Instalaciones Térmicas en los Edificios. (RITE).

Real Decreto 238/2013, de 5 de abril, por el que se modifican determinados artículos e instrucciones técnicas del Reglamento de Instalaciones Térmicas en los Edificios, aprobado por Real Decreto 1027/2007, de 20 de julio.

UNE 100030:2001 IN Guía para la prevención y control de la proliferación y diseminación de legionela en instalaciones.

Real Decreto 865/2003, de 4 de julio, por el que se establecen los criterios higiénico-sanitarios para la prevención y control de la legionelosis.

Decret 352/2004, de 27 de juliol, pel qual s'estableixen les condicions higiènicosanitàries per a la prevenció i el control de la legionel·losi.

#### 5.- CONDICIONS DE CONTROL D'EXECUCIÓ I DE L'OBRA ACABADA

CONTROL D'EXECUCIÓ. OPERACIONS DE CONTROL:

Les tasques de control a realitzar són les següents:

- Comprovació de la correcta instal·lació dels materials i equips a l'obra
- Verificar l'estanqueïtat a juntes i unions dels equips amb els circuits d'aigua (prova d'estanqueïtat).
- Verificar la correcta ubicació dels escalfadors a gas, l'adequació del local amb entrada i sortida d'aire i conducte d'evacuació de fums adequat per garantir el rendiment i la seguretat.
- Verificar estanqueïtat dels conductes d'evacuació de fums, la pressa d'anàlisi i la pressa de recollida de condensats.
- Verificar la correcta instal·lació de presa de corrent d'acumuladors elèctrics.
- Verificar la correcta instal·lació de dipòsits d'acumulació d'aigua calenta i dels elements de seguretat.
- Verificar el funcionament dels equips de recirculació d'aigua a instal·lacions amb escalfador d'aigua centralitzat.
- Verificar la conducció de la vàlvula de seguretat al desguàs i el correcte taratge de la mateixa.
- Realitzar les proves de funcionament i ajust del elements de regulació i control.

CONTROL DE L'OBRA ACABADA. OPERACIONS DE CONTROL:

- Realització i emissió d'informe amb resultats dels controls i dels assaigs realitzats.

CRITERIS DE PRESA DE MOSTRES:

Es comprovarà globalment

INTERPRETACIÓ DE RESULTATS I ACTUACIONS EN CAS D'INCOMPLIMENT:

Es cas de deficiències de material o execució, si es pot esmenar sense canviar materials, es procedirà a fer-ho. En cas contrari es procedirà a canviar tot el material afectat.

En cas de manca d'elements o discrepàncies amb el projecte, es procedirà a l'adequació, d'acord amb el determini la DF.

---

**PQ - EQUIPAMENTS, MOBILIARI I MOBILIARI URBÀ**

**PQ8 - ELECTRODOMÈSTICS**

**PQ80 - CAMPANA EXTRACTORA, COL·LOCADA (D)**

**0.- ELEMENTS QUE CONTEMPLA EL PLEC**

**PQ80-H9TF.**

**1.- DEFINICIÓ I CONDICIONS DE LES PARTIDES D'OBRA EXECUTADES**

Col·locació de campana extractora d'acer inoxidable.

L'execució de la unitat d'obra inclou les operacions següents:

- Col·locació de l'aparell i la seva anivellació.
- Connexió al tub d'extracció de fums.
- Escomesa a la xarxa elèctrica.
- Prova de servei
- Retirada de l'obra de les restes d'emballatges, retalls de tubs, cables, etc.

**CONDICIONS GENERALS:**

L'aparell instal·lat ha de reunir les mateixes condicions exigides a l'element simple.

La posició i alçada ha de ser la indicada a la DT.

S'ha de garantir l'estanqueïtat de les connexions amb la xarxa d'extracció de fums.

La presa elèctrica ha de complir tot l'especificat al "Reglamento Electrotécnico para Baja Tensión". Ha de quedar fixat sòlidament al suport pels punts previstos d'acord amb les instruccions d'instal·lació del fabricant.

La part inferior de la campana quedarà instal·lada a una alçada màxima de 2 m des del paviment acabat.

**2.- CONDICIONS DEL PROCÉS D'EXECUCIÓ**

Per al seu muntatge s'han de seguir les instruccions facilitades pel fabricant.

S'ha de comprovar que les característiques tècniques de l'aparell corresponguin a les especificades al projecte.

S'ha de comprovar la idoneïtat de la tensió disponible amb l'aparell.

La seva instal·lació no ha d'alterar les característiques dels elements.

Les connexions a la xarxa de servei s'han de fer un cop tallat el subministrament.

S'ha de manipular a obra amb molta cura i ha de quedar protegit durant la construcció, abans i després del seu muntatge, contra impactes.

**3.- UNITAT I CRITERI D'AMIDAMENT**

Unitat de quantitat instal·lada, mesurada segons les especificacions de la DT.

El preu ha d'incloure l'aparell, accessoris, ancoratge al parament, connexió a la xarxa d'extracció de fums, escomesa elèctrica i les proves per a la seva comprovació.

**4.- NORMATIVA DE COMPLIMENT OBLIGATORI**

Real Decreto 842/2002 de 2 de agosto, por el que se aprueba el Reglamento Electrotécnico de Baja Tensión. REBT 2002.

UNE-EN 60335-2-31/A1:2000 Seguridad de los aparatos electrodomésticos y análogos. Parte 2:

Requisitos particulares para las campanas extractoras de cocina.

UNE-EN 61591:1998 Campanas de cocina para uso doméstico. Métodos de medida de la aptitud para la función.

Ordre, de 28 de febrer de 1989, per la qual es modifica la de 8 de maig de 1984, sobre utilització de les espumes d'ureaformaldehid usades com a aïllants en l'edificació.

Reial decret 1314/1997. 01/08/1997. Ministeri d'Indústria i Energia. Disposicions d'aplicació de la Directiva del parlament europeu i del consell 95/16/CE, sobre ascensors. BOE 30/09/1997.

Reial decret 2531/1985, de 18 de desembre, pel qual es declaren d'obligat compliment les especificacions tècniques dels recobriments galvanitzats en calent sobre productes, peces i articles diversos construïts o fabricats amb acer o altres materials ferris, i la seva homologació pel Ministeri d'Indústria i Energia. BOE 03/01/1986. Ministeri d'Indústria i Energia.

Ordre de 13 de gener de 1999 per la qual es modifiquen parcialment els requisits que figuren en l'annex del Reial decret 2531/1985, de 18 de desembre, referents a les especificacions tècniques dels recobriments galvanitzats en calent sobre productes, peces i articles diversos, construïts o fabricats en acer o altres materials ferris, i la seva homologació pel Ministeri d'Indústria i Energia. BOE 28/01/1999. Ministeri d'Indústria i Energia.

Reial decret 2605/1985 de 20 de novembre, pel qual es declaren d'obligat compliment les especificacions tècniques dels tubs d'acer inoxidable soldats longitudinalment i la seva homologació pel Ministeri d'Indústria i Energia. BOE 14/01/86. Correcció d'errors: BOE 13/02/86.