



**PROJECTE BÀSIC I EXECUTIU PER A LA INTERVENCIÓ DE REFORMA AL
CONSULTORI MUNICIPAL I A L'EDIFICI POLIVALENT ANOMENAT "CAL'S AVIS"
MODIFICAT**

PLAÇA DEL DOCTOR MONTMANY, S.N.
SANT PERE DE TORELLÓ 08572 BARCELONA

AJUNTAMENT DE SANT PERE DE TORELLÓ



ARQUITECTA: IMMA PUJOL MOLIST
EXP. 2024.04 OCTUBRE 2024



PROJECTE BÀSIC I EXECUTIU PER A LA INTERVENCIÓ DE REFORMA AL CONSULTORI MUNICIPAL I A L'EDIFICI POLIVALENT ANOMENAT "CAL'S AVIS" MODIFICAT

PLAÇA DEL DOCTOR MONTMANY - AVINGUDA JOAN MARAGALL 16, SANT PERE DE TORELLÓ

PROMOTOR: AJUNTAMENT DE SANT PERE DE TORELLÓ

ARQUITECTA: IMMA PUJOL MOLIST

EXP. 2024.04

OCTUBRE 2024

I. MEMÒRIA

IN. ÍNDEX DE LA MEMÒRIA

MG.- DADES GENERALS

- MG 1.- IDENTIFICACIONS
- MG 2.- OBJECTE DEL PROJECTE
- MG 3.- EMPLAÇAMENT

MD.- MEMÒRIA DESCRIPTIVA

- MD 1.- ANTECEDENTS I CONDICIONAMENTS GENERALS
- MD 2.- DESCRIPCIÓ DEL PROJECTE
 - MD 2.1.- DESCRIPCIÓ GENERAL DEL PROJECTE I DELS ESPAIS EXTERIORS ADSCRITS
 - MD 2.2.- PARÀMETRES URBANÍSTICS D'APLICACIÓ
 - MD 2.3.- DESCRIPCIÓ FUNCIONAL. PROGRAMA FUNCIONAL
 - MD 2.4.- RELACIÓ DE SUPERFÍCIES ÚTILS I CONSTRUÏDES.
- MD 3.- PRESTACIONS DE L'EDIFICI
 - MD 3.1.- CONDICIONS DE FUNCIONALITAT DELS ESTABLIMENTS
 - MD 3.2.- SEGURETAT ESTRUCTURAL
 - MD 3.3.- SEGURETAT EN CAS D'INCENDI
 - MD 3.4.- SEGURETAT D'UTILITZACIÓ I ACCESSIBILITAT
 - MD 3.5.- SALUBRITAT
 - MD 3.6.- PROTECCIÓ CONTRA EL SOROLL
 - MD 3.7.- ESTALVI D'ENERGIA

MC.- MEMÒRIA CONSTRUCTIVA

- MC 0.- TREBALLS PREVIS, REPLANTEIG GENERAL I ADEQUACIÓ DEL TERRENY
- MC 1.- SUSTENTACIÓ DE L'EDIFICI
- MC 2.- SISTEMA ESTRUCTURAL
 - MC 2.1.- FONAMENTACIÓ I CONTENCIÓ DE TERRES
 - MC 2.2.- ESTRUCTURA
- MC 3.- SISTEMES DE L'ENVOLUPANT I D'ACABATS EXTERIORS
 - MC 3.1.- TERRES EN CONTACTE AMB EL TERRENY
 - MC 3.2.- MURS EN CONTACTE AMB EL TERRENY
 - MC 3.3.- FAÇANES
 - MC 3.4.- MITGERES
 - MC 3.5.- COBERTES
 - MC 3.6.- TERRES EN CONTACTE AMB L'EXTERIOR
 - MC 3.7 ESCALES I RAMPES EXTERIORS
- MC 4.- SISTEMES DE COMPARTIMENTACIÓ I D'ACABATS INTERIORS
 - MC 4.1.- COMPARTIMENTACIÓ INTERIOR VERTICAL
 - MC 4.2.- COMPARTIMENTACIÓ INTERIOR HORIZONTAL
 - MC 4.3.- ESCALES I RAMPES INTERIORS
- MC 5.- SISTEMES D'ACABATS
- MC 6.- SISTEMES DE CONDICIONAMENT, INSTAL·LACIONS I SERVEIS
 - MC 6.1.- SISTEMA D'EVACUACIÓ D'AIGÜES
 - MC 6.2.- RECOLLIDA, EVACUACIÓ I TRACTAMENT DE RESIDUS



MC 6.3 INSTAL·LACIONS DE PROTECCIÓ CONTRA EL RADÓ
MC 6.4 SISTEMES DE PROTECCIÓ ENFRONT EL LLAMP
MC 7.- EQUIPAMENT

ME.- MEMÒRIA D'EXECUCIÓ DE LES OBRES

ME 1.- ESTUDI DE L'ORGANITZACIÓ I DESENVOLUPAMENT DE LES OBRES
ME 2.- TERMINI D'EXECUCIÓ
ME 3.- EXPROPIACIONS I SERVEIS AFECTATS
ME 4.- MANTENIMENT DE LES OBRES

MN.- NORMATIVA APLICABLE

MN 1.- RESUM DE LA NORMATIVA BÀSICA D'APLICACIÓ

MA.- ANNEXOS A LA MEMÒRIA

MA 1.- ANNEX HS 6
MA 2.- ANNEX SUA 8

MA UM .- INSTRUCCIONS ÚS I MANTENIMENT

II. DOCUMENTACIÓ GRÀFICA

- 01 SITUACIÓ I EMPLAÇAMENT
- 02 ESTAT ACTUAL: PLANTES DE DISTRIBUCIÓ
- 03 ESTAT ACTUAL: FAÇANES I SECCIONS
- 04 ENDERROC I OBRA NOVA: PLANTA BAIXA DE DISTRIBUCIÓ
- 05 ENDERROC I OBRA NOVA: PLANTA PRIMERA DE DISTRIBUCIÓ
- 06 PLANTA BAIXA DE DISTRIBUCIÓ RESULTANT, SUPERFÍCIES
- 07 PLANTA PRIMERA DE DISTRIBUCIÓ RESULTANT, SUPERFÍCIES
- 08 PLANTA BAIXA DE COTES
- 09 PLANTA PRIMERA DE COTES
- 10 PLANTA BAIXA ACABATS MATERIALS
- 11 PLANTA PRIMERA ACABATS MATERIALS
- 12 FAÇANES MODIFICADES RESULTANTS
- 13 SECCIONS RESULTANTS
- 14 COMPLIMENT DEL CTE SI: SEURETAT EN CAS D'INCENDI
- 15 ESTRUCTURA FORJAT SOSTRE PORXO: PLANTA I DETALLS ESTRUCTURALS
- 16 ESTRUCTURA AMPLIACIÓ DEL CONSULTORI: FONAMENTACIÓ, PLANTA I DETALLS
- 17 ESTRUCTURA AMPLIACIÓ DEL CONSULTORI: FORJAT PRIMER, PLANTA I DETALLS
- 18 DESCRIPCIÓ DE LES FASES D'INTERVENCIÓ: ADEQUACIÓ TEMPORAL PER A CONSULTORI EN PLANTA 1ª
- 19 PETIT SANEJAMENT: RESIDUALS I PLUVIALS
- 20 EQUIPAMENT FIX: TAULELLS
- 21 FUSTERIES INTERIORS

III. PLEC DE CONDICIONS

PCG.- PLEC DE CONDICIONS GENERALS
PCT.- PLEC DE CONDICIONS TÈCNiques PER UNITAT D'OBRA
PCP.- PLEC DE CONDICIONS TÈCNiques PARTICULARS DE L'OBRA



IV- AMIDAMENTS

V- PRESSUPOST

QUADRE DE PREUS I

QUADRE DE PREUS II

JUSTIFICACIÓ DE PREUS

PRESSUPOST D'EXECUCIÓ MATERIAL

RESUM DEL PRESSUPOST D'EXECUCIÓ MATERIAL

ÚLTIM FULL, PRESSUPOST D'EXECUCIÓ PER CONTRACTE IVA INCLÒS

VI- DOCUMENTS I PROJECTES COMPLEMENTARIS

ME MEMÒRIA DE L'ESTRUCTURA

MI MEMÒRIA DE LES INSTAL·LACIONS

GR ESTUDI DE GESTIÓ DE RESIDUS D'OBRA

CQ CONTROL DE QUALITAT

ESIS ESTUDI DE SEGURETAT I SALUT



III. PLEC DE CONDICIONS

PCG.- PLEC DE CONDICIONS GENERALS

PCT.- PLEC DE CONDICIONS TÈCNIQUES PER UNITAT D'OBRA

PCP.- PLEC DE CONDICIONS TÈCNIQUES PARTICULARS DE L'OBRA



PCG PLEC DE CONDICIONS GENERALS

PLEC GENERAL DE CONDICIONS TÈCNiques EN EDIFICACIÓ 2022 CAIB-COAC

NOTA: "Les referències normatives que s'inclouen en aquest plec de condicions tècniques particulars es poden substituir per altres normes equivalents. D'aquesta manera, les prescripcions tècniques proporcionaran als empresaris un accés en condicions d'igualtat al procediment de contractació i no tindran obstacles injustificats per defecte en el moment d'obrir la contractació pública a la competència."

ÍNDEX

PART I: Condicions d'execució de les unitats d'obra

1. Actuacions prèvies
 - 1.1. Demolicions
2. Acondicionament i fonaments
 - 2.1. Moviments de terra
 - 2.1.1. Rases i pous
 - 2.2. Fonamentacions directes
 - 2.2.1. Sabates (aïllades, contínues i elements de lligatge)
3. Estructures
 - 3.1. Estructures mixtes formigó-acer
4. Cobertes
 - 4.1. Cobertes planes
5. Façanes i particions
 - 5.1. Façanes de fàbrica
 - 5.1.1. Façanes de peces d'argila cuita i de formigó
 - 5.2. Buits
 - 5.2.1. Fusteria
 - 5.2.2. Envidraments
 - 5.2.3. Persianes
 - 5.2.4. Tancaments
 - 5.3. Defenses
 - 5.3.1. Baranes
 - 5.4. Particions
 - 5.4.1. Particions/extradossats de placa d'algeps
6. Instal·lacions
 - 6.1. Instal·lació d'audiovisuals
 - 6.1.1. Telecomunicació per cable
 - 6.1.2. Telefonia
 - 6.2. Acondicionament de recintes/Confort
 - 6.2.1. Calefacció
 - 6.2.2. Instal·lació de ventilació
 - 6.3. Instal·lació d'electricitat: baixa tensió i presa de terra
 - 6.4. Instal·lació de fontaneria i aparells sanitaris
 - 6.4.1. Fontaneria
 - 6.4.2. Aparells sanitaris
 - 6.5. Instal·lació d'enllumenat
 - 6.5.1. Enllumenat d'emergència
 - 6.5.2. Instal·lació d'il·luminació
 - 6.6. Instal·lació de protecció
 - 6.6.1. Instal·lació de protecció contra incendis
 - 6.7. Instal·lació d'evacuació de residus
 - 6.7.1. Residus sòlids
7. Revestiments i paviments
 - 7.1. Revestiment de paraments
 - 7.1.1. Enrajolats
 - 7.1.2. Aplacats
 - 7.1.3. Pintures
 - 7.2. Sostres suspesos

PART II. Condicions de recepció dels productes

1. Condicions de recepció dels productes
2. Relació de productes amb marcatge CE

PART III. Gestió de residus de construcció o demolició en l'obra

1. Gestió de residus de construcció o demolició en l'obra

PART I: Condicions d'execució de les unitats d'obra

1. Actuacions prèvies

1.1. Demolicions

Descripció

Operacions destinades a la demolició total o parcial d'un edifici o d'un element constructiu, incloent-hi o no la càrrega, el transport i la descàrrega dels materials utilitzables i no utilitzables que es produeixin en els derrocaments.

Tindrà preferència la demolició selectiva, tot procurant recuperar, separar i classificar el percentatge més gran possible dels residus generats durant els treballs de derrocament, de manera que els elements alçats o demolits en l'edifici puguin ser aprofitats i estiguin preparats per a després reutilitzar-los, reciclar-los o recuperar-los per mitjà d'un procediment adequat.

Criteris de mesurament i valoració d'unitats

El criteri de mesurament serà com s'indica en els diferents capítols.

Generalment, es mesurarà independentment el derrocament en: metre lineal (m), metre quadrat (m²) o metre cúbic (m³), depenent de la naturalesa de l'element. En demolicions i derrocaments d'elements es mesurarà preferiblement en metres cúbics aparents, considerant el volum de l'envoltant, descomptant elements auxiliars, desmuntables i similars. Aquesta unitat inclou els treballs de derrocament, demolició i evacuació o retirada en l'obra mateixa. En una unitat independent es valoren els treballs de preparació per a reutilitzar, reciclar o valorar, així com la càrrega i transport del material per a fer-ho, mesurat en m³ o tona. En cas que no sigui possible, es mesurarà la càrrega sobre camió, transport i gestió en punt autoritzat en m³ o tona.

Prescripcions quant a l'execució per unitats d'obra

Característiques tècniques de cada unitat d'obra

• Condicions prèvies

Es farà un reconeixement previ de l'estat de les instal·lacions, estructura, estat de conservació, estat de les edificacions confrontants o mitgeres. Es prestarà especial atenció en la inspecció de soterranis, espais tancats, dipòsits, etc., per a determinar l'existència o no de gasos, vapors tòxics, inflamables, etc. Es comprovarà que no hi hagi emmagatzematge de materials combustibles, explosius o perillosos. A més, es comprovarà l'estat de resistència de les diferents parts de l'edifici. Es procedirà a apuntalar i baixar buits i façanes, quan sigui necessari, i se seguirà com a procés de treball de baix cap amunt, és a dir, de manera inversa a com es realitza la demolició. Així, es reforçaran les cornises, escopidors, balcons, voltes, arcs, murs i parets. Es desconnectaran les diferents instal·lacions de l'edifici, com ara aigua, electricitat i telèfon, neutralitzant-se les seves connexions de servei. Es deixaran previstes preses d'aigua per al reg, per a evitar la formació de pols, durant els treballs. Es protegiran els elements de servei públic que puguin veure's afectats, com boques de reg, tapes i embornals d'albellons, arbres, fanals, etc. En edificis amb estructura de fusta o amb abundància de material combustible es disposarà, com a mínim, d'un extintor manual contra incendis. Es procedirà a desinsectar, en els casos on es faci necessari, sobretot quan es tracti d'edificis abandonats, totes les dependències de l'edifici.

S'haurà de donar prioritat als treballs de desconstrucció abans que als de demolició indiscriminada per a facilitar la gestió de residus a realitzar en l'obra.

L'arregla selectiva dels materials per a reutilitzar-los, reciclar-los i recuperar-los inclou una fase prèvia de prevenció i preparació perquè es puguin aprofitar.

Abans de començar obres de demolició s'hauran de prendre les mesures adequades per a identificar els materials que puguin contenir amiant. Si existeix cap mena de dubte sobre la presència d'amiant en un material o una construcció, hauran d'observar-se les disposicions del Reial decret 396/2006. L'amiant, classificat com a residu perillós, s'haurà d'arreglar per empresa inscrita en el Registre d'Empreses amb Registre d'Amiant (RERA), per a separar-lo de la resta de residus en origen, en embalatges degudament etiquetats i amb tancaments apropiats, i transportar d'acord amb la normativa específica sobre transport de residus perillosos.

Procés d'execució

• Execució

En l'execució s'inclouen dues operacions: enderrocament i retirada dels materials d'enderrocament. Totes dues es realitzaran d'acord amb l'inventari d'elements per a desconstrucció, reutilització o demolició selectiva, al programa d'arregla i selecció en origen o in situ, i a la *Part III* d'aquest Plec de condicions sobre gestió de residus de demolició i construcció en l'obra.

- La demolició podrà realitzar-se segons els procediments següents:

Demolicció per mitjans mecànics:

Demolicció per espenta, quan l'altura de l'edifici que vagi a demolar-se, o part d'aquest, sigui inferior a 2/3 del que pugui assolir la màquina i aquesta pugui maniobrar lliurement sobre el sòl amb prou consistència. No es pot usar contra estructures metàl·liques ni de formigó armat. S'haurà demolit abans, element a element, la part de l'edifici que estigui en contacte amb mitgeres, de manera que es deixi aïllat el tall de la màquina.

Demolicció per col·lapse; pot efectuar-se mitjançant espenta per impacte de bola de gran massa o mitjançant ús d'explosius. Els explosius no s'utilitzaran en edificis d'estructures d'acer, amb predomini de fusta o elements fàcilment combustibles.

Demolicció manual o element a element, quan els treballs s'efectuïn seguint un ordre que, en general, correspon a l'ordre invers seguit per a la construcció, planta per planta, començant per la coberta de dalt cap avall. S'ha de procurar l'horizontalitat i evitar que treballen operaris situats a diferents nivells.

S'ha d'evitar treballar en obres de demolició i derrocament cobertes de neu o en dies de pluja. Les operacions de derrocament s'efectuaran amb les precaucions necessàries per a aconseguir unes condicions de seguretat suficients i evitar danys en les construccions properes, i es

designaran i marcaran els elements que hagin de conservar-se intactes. Els treballs es faran de manera que produeixin la menor molèstia possible als ocupants de les zones properes a l'obra que cal derrocar.

No se suprimiran els elements atirantats o d'enriostament en la mesura que no se suprimeixin o contraresten les tensions que incideixin sobre aquests. En elements metàl·lics en tensió es tindrà present l'efecte d'oscil·lació quan es realitzi el tall o se suprimeixin les tensions. El tall o desmuntatge d'un element no manejable per una sola persona es farà mantenint-lo suspès o apuntalat, evitant caigudes brusques i vibracions que es transmeten a la resta de l'edifici o als mecanismes de suspensió. En la demolició d'elements de fusta s'arrancaran o doblegaran les puntes i claus. No s'acumularan RCDs ni recolzaran elements contra tanques, murs i suports, propis o mitgers, mentre aquests hagin de romandre drets. Tampoc es dipositaran RCDs sobre bastides. S'evitarà l'acumulació de materials procedents del derrocament en les plantes o forjats de l'edifici per a impedir les sobrecàrregues.

L'abatiment d'un element constructiu es realitzarà permetent el gir, però no el desplaçament, dels punts de suport, mitjançant mecanisme que treballi per damunt de la línia de suport de l'element i permeti el descens lent. Quan calgui derrocar arbres, es delimitarà la zona, es tallaran per la seva base havent-los atirantat abans i s'abatran després.

Els compressors, martells pneumàtics o similars, s'utilitzaran amb autorització prèvia de la direcció facultativa. Les grues no s'usaran per a fer esforços horitzontals o oblics. Les càrregues es començaran a elevar lentament amb la finalitat d'observar si es produeixen anomalies; en aquest cas, s'esmenaran després d'haver descendit novament la càrrega al seu lloc inicial. No es descendiran les càrregues sota l'únic control del fre.

S'evitarà la formació de pols regant lleugerament els elements i/o enderrocs. En finalitzar la jornada no han de quedar elements de l'edifici en estat inestable que el vent, les condicions atmosfèriques o altres causes puguin esfondrar. Es protegiran de la pluja, mitjançant lones o plàstics, les zones o elements de l'edifici que puguin ser afectats per aquella.

- L'evacuació dels RCDs es podrà realitzar de les maneres següents:

Es prohibirà llançar els RCDs des de dalt dels pisos de l'obra al buit.

Obertura de buits en forjats, coincidents en vertical amb l'ample d'un entrebogat i longitud d'1 m a 1,50 m, distribuïts de tal manera que en permeten la ràpida evacuació. Aquest sistema només podrà emprar-se en edificis o restes d'edificis amb un màxim de dues plantes i quan els RCDs siguin de grandària manejable per una persona.

Mitjançant grua, quan es disposi d'un espai per a la instal·lació i zona per a descàrrega de l'enderroc.

Mitjançant baixants tancats, prefabricats o fabricats *in situ*. L'últim tram del baixant s'inclinarà de manera que es redueixi la velocitat d'eixida del material i de manera que l'extrem quedi com a màxim a 2 m per damunt del recipient d'arreglega. El baixant no anirà situat exteriorment en façanes que donen a la via pública, llevat del tram inclinat inferior, i la seva secció útil no serà superior a 50 x 50 cm. La seva embocadura superior estarà protegida contra caigudes accidentals, i a més estarà proveïda de tapa susceptible de ser tancada amb clau, i s'ha de tancar abans de retirar el contenidor. Els baixants estaran allunyats de les zones de pas i se subjectaran convenientment a elements resistents del seu lloc d'emplaçament, de manera que en quedi garantida la seguretat.

Per desenrunat mecanitzat. La màquina s'aproximarà a la mitgeria com a màxim la distància que assenyali la documentació tècnica, sense sobrepassar en cap cas la distància d'1 m i treballant en direcció no perpendicular a la mitgeria.

En tot cas, l'espai on cauen els RCDs estarà delimitat i vigilat. No es permetran fogueres dins de l'edifici, i les fogueres exteriors estaran protegides del vent i vigilades. En cap cas s'utilitzarà el foc amb propagació de flama com a mitjà de demolició.

Ha d'establir-se un sistema en obra per a comptabilitzar el volum de residus generat i un seguiment dels lots o grups de residus i materials seguint la traçabilitat de reutilització, reciclatge i altres formes de recuperació del material, i s'arreglegaran els certificats de les operacions de valorització. En cas que no sigui possible, s'arxivaran els certificats de la correcta gestió en abocador autoritzat.

- **Gestió de residus**

Els residus generats durant l'execució de la unitat d'obra seran tractats segons la *Part III: Gestió de residus de construcció o demolició en l'obra*.

- **Condicions d'acabament**

En la superfície del solar es mantindrà el desaigüe necessari per a impedir l'acumulació d'aigua de pluja o neu que pugui perjudicar locals o fonaments de finques confrontants. Finalitzades les obres de demolició, es netejarà el solar.

Control d'execució, assaigs i proves

- **Control d'execució**

Durant l'execució es vigilarà i es comprovarà que s'adopten les mesures de seguretat especificades, que es disposa dels mitjans adequats i que l'ordre i la forma d'execució s'adapten al que s'indica.

Durant la demolició, si apareixen clivelles en els edificis mitgers, es paraitzaran els treballs i s'avisarà a la direcció facultativa, per a efectuar-ne l'apuntament o consolidació si fos necessari, prèvia col·locació o no de testimonis.

Pel que fa als RCDs generats, es comprovarà que es duu a terme la classificació i la traçabilitat de cada lot o grup de residus, degudament documentats i evitant contaminacions.

Conservació i manteniment

En la mesura que s'efectuï la consolidació definitiva, en el solar on s'hagi realitzat la demolició, es conservaran les contencions, apuntaments i fitacions fetes per a subjectar les edificacions mitgeres, així com les tanques i/o tancaments.

Una vegada aconseguida la cota 0, es farà una revisió general de les edificacions mitgeres per a observar les lesions que hagin pogut sorgir. Les tanques, embornals, arquetes, pous i fitacions quedaran en perfecte estat de servei.

2. Acondicionament i fonaments

2.1. Moviments de terra

2.1.1. Rases i pous

Descripció

Excavacions obertes i assentades en el terreny, accessibles a operaris, realitzades amb mitjans manuals o mecànics, amb ample o diàmetre no major de 2 m ni profunditat superior a 7 m.

Les rases són excavacions amb predomini de la longitud sobre les altres dues dimensions, mentre que els pous són excavacions de boca relativament estreta en relació amb la seva profunditat.

Criteris de mesurament i valoració d'unitats

- Metre cúbic d'excavació a cel obert, mesurat sobre plans de perfils transversals del terreny, presos abans d'iniciar aquest tipus d'excavació, i aplicades les seccions teòriques de l'excavació, en terrenys deficientes, tous, mitjans, durs i rocosos, amb mitjans manuals o mecànics.

- Metre quadrat d'allisat, neteja de parets i/o fons de l'excavació i anivellament de terres, en terrenys deficientes, tous, mitjans i durs, amb mitjans manuals o mecànics, sense incloure càrrega sobre transport.

- Metre quadrat d'apuntament, totalment acabat, incloent-hi els claus i tacs necessaris, retirada, neteja i arreplega del material.

Prescripcions sobre els productes

Característiques i recepció dels productes que s'incorporin a les unitats d'obra

La recepció dels productes, equips i sistemes es realitzarà segons es desenvolupa en la *Part II: Condicions de recepció de productes*. Aquest control comprèn el de la documentació dels subministraments (incloent-hi la corresponent al marcatge CE, quan sigui pertinent), el control mitjançant distintius de qualitat o avaluacions tècniques d'idoneïtat i el control mitjançant assaigs.

- Apuntaments:

Elements de fusta resinosa, de fibra recta, com pi o avet: taulers, capçals, estampadors, etc. La fusta serrada s'ajustarà, com a mínim, a la classe I/80. El contingut mínim d'humitat en la fusta no serà major del 15%. La fusta no presentarà principi de podriment, alteracions ni defectes.

- Tensors circulars d'acer protegit contra la corrosió.

- Sistemes prefabricats metàl·lics i de fusta: taulers, plaques, puntals, etc.

- Elements complementaris: puntes, gats, tacs, etc.

- Maquinària: pala carregadora, compressor, martell pneumàtic, martell trencador.

- Materials auxiliars: explosius, bomba d'aigua.

Quan calgui fer assaigs per a rebre els productes, segons la seva utilització, aquests podran ser els que s'indiquen:

- Apuntaments de fusta: assaigs de característiques físicomecàniques: contingut d'humitat. Pes específic. Higroscopicitat. Coeficient de contracció volumètrica. Duresa. Resistència a compressió. Resistència a la flexió estàtica; amb el mateix assaig i mesurant la data a trencament, determinació del mòdul d'elasticitat E. Resistència a la tracció. Resistència al fem. Resistència a esforç tallant.

Prescripcions quant a l'execució per unitats d'obra

Característiques tècniques de cada unitat d'obra

• Condicions prèvies

En tots els casos s'haurà de dur a terme un estudi previ del terreny a fi de conèixer-ne l'estabilitat.

Se sol·licitarà de les corresponents Companyies la posició i solució que cal adoptar per a les instal·lacions que puguin ser afectades per l'excavació, així com la distància de seguretat a línies aèries de conducció d'energia elèctrica. Per a complementar la informació obtinguda de les companyies subministradores, es farà una obertura manual de prospeccions per a localitzar les instal·lacions existents.

Es protegiran els elements de Servei Públic que puguin ser afectats per l'excavació, com boques de reg, tapes i embornals de clavegueram, fanals, arbres, etc.

Abans de l'inici dels treballs, es presentaran a l'aprovació de la direcció facultativa els càlculs justificatius dels apuntaments que cal realitzar, que aquesta podrà modificar quan ho consideri necessari. L'elecció del tipus d'apuntament dependrà del tipus de terreny, de les sol·licitacions per fonamentació pròxima o viària i de la profunditat del tall.

Quan les excavacions afecten construccions existents, es farà prèviament un estudi quant a la necessitat de fitacions en totes les parts interessades en els treballs.

Abans de començar les excavacions, estaran aprovats per la direcció facultativa el replantejament i les circulacions que envolten el tall. Les lliteres de replantejament seran dobles en els extrems de les alineacions, i estaran separades de la vora del buidatge almenys 1 m. Es disposaran punts fixos de referència, en llocs que no puguin ser afectats per l'excavació, als quals es referiran totes les lectures de cotes de nivell i desplaçaments horitzontals i/o verticals dels punts del terreny i/o edificacions pròximes assenyalats en la documentació tècnica. Es determinarà el tipus, situació, profunditat i dimensions de fonamentacions que estiguin a una distància de la paret del tall igual o menor de dues vegades la profunditat de la rasa.

El contractista notificarà a la direcció facultativa, amb prou antelació, el començament de qualsevol excavació, a fi que aquest pugui efectuar els mesuraments necessaris sobre el terreny inalterat.

Procés d'execució

• Execució

Quan s'hagi efectuat el replantejament de les rases o pous, la direcció facultativa autoritzarà l'inici de l'excavació. L'excavació continuarà fins a arribar a la profunditat assenyalada en els plans i que s'obtingui una superfície ferma i neta a nivell o escalonada. El començament de l'excavació de rases o pous, quan sigui per a fonaments, s'entroncarà quan es disposi de tots els elements necessaris per a procedir a la seva construcció, i s'excavaràn els últims 30 cm en el moment de formigonar.

- Apuntaments (es tindran en compte les prescripcions respecte a les mateixes del capítol Esplanacions):

En general, s'evitarà l'entrada d'aigües superficials a les excavacions, i es buidarà aquesta aigua al més prompte possible quan es produeixin, tot adoptant les solucions previstes per al sanejament de les profundes. Quan els talussos de les excavacions resulten inestables, s'apuntalaran. En la mesura que s'efectuï la consolidació definitiva de les parets i fons de l'excavació, es conservaran les contencions, apuntaments i fitacions realitzats per a subjectar les construccions i/o terrenys adjacents, així com tanques i/o tancaments. Quan s'aconsegueixin les cotes inferiors dels pous o rases de fonamentació, es farà una revisió general de les edificacions mitgeres. S'excavarà el terreny en rases o pous d'amplària i profunditat segons la documentació tècnica. L'excavació es farà per franges horitzontals d'altura no major a la separació entre estampidors més 30 cm, que s'apuntalarà a mesura que s'excava. Els productes d'excavació de la rasa, aprofitables per al seu rebliment posterior, es podran dipositar en cavallers situats a un sol costat de la rasa, i a una separació de la seva vora d'un mínim de 60 cm.

- Pous i rases:

Segons el CTE DB SE C, apartat 4.5.1.3, l'excavació ha de fer-se amb molta cura per tal que l'alteració de les característiques mecàniques del sòl sigui la mínima inevitable. Les rases i pous de fonamentació tindran les dimensions fixades en el projecte. La cota de profunditat d'aquestes excavacions serà la prefixada en els plànols, o les que la direcció facultativa ordeni per escrit o gràficament a la vista de la naturalesa i condicions del terreny excavat.

Els pous, junt amb fonaments pròxims i de profunditat major que aquests, s'excavarán amb les prevencions següents:

- reduint, quan es pugui, la pressió de la fonamentació pròxima sobre el terreny, mitjançant fitacions;

- fent els treballs d'excavació i consolidació en el menor temps possible;

- deixant com a màxim mitja cara vista de sabata però apuntalada;

- separant els eixos de pous oberts consecutius no menys de la suma de les separacions entre tres sabates aïllades o major o igual a 4 m en sabates corregudes o lloses.

No es consideraran pous oberts els que ja posseeixin estructura definitiva i consolidada de contenció o s'hagin reblit compactant el terreny.

Quan l'excavació de la rasa es realitzi per mitjans mecànics, a més, serà necessari:

- que el terreny admeti talús en tall vertical per a la profunditat que hi hagi;

- que la separació entre el tall de la màquina i l'apuntament no sigui major d'una vegada i mitja la profunditat de la rasa en aqueix punt.

En general, els pous de recalçar començaran per la part superior quan es realitzin a mà i per la inferior quan sigui a màquina. Es delimitarà, en cas de fer-se a màquina, la zona d'acció de cada màquina. Podran buidar-se els pous de recalçar sense realitzar abans l'estructura de contenció, fins a una profunditat màxima igual a l'altura del plànol de fonamentació pròxim més la meitat de la distància horitzontal, des de la vora de coronació del talús a la fonamentació o vial més pròxim. Quan l'amplària del pou de recalçar sigui igual o major de 3 m, s'apuntalarà. Quan s'hagin replantejat en el front del talús, els pous de recalçar s'iniciaran per un dels extrems, en excavació alternada. No s'acumularà el terreny d'excavació, ni altres materials, al costat de la vora del pou de recalçar, i hauran de separar-se'n una distància no menor de dues vegades la seva profunditat.

Segons el CTE DB SE C, apartat 4.5.1.3, encara que el terreny ferm es trobi molt superficial, és convenient aprofundir de 0,5 m a 0,8 m per davall de la rasant.

- Refinament, neteja i anivellament.

Es retiraran els fragments de roca, lloses, blocs i materials terris que hagin quedat en situació inestable en la superfície final de l'excavació, amb la finalitat d'evitar desprendiments posteriors. El refinament de terres es realitzarà sempre retallant i no recreixent. Si per alguna circumstància es produeix un sobreample d'excavació, inadmissible des del punt de vista d'estabilitat del talús, es reblirà amb material compactat. En els terrenys meteoritzables o erosionables per pluges, les operacions de refinament es faran en un termini comprès entre 3 i 30 dies, segons la naturalesa del terreny i les condicions climatològiques del lloc.

- **Gestió de residus**

Els residus generats durant l'execució de la unitat d'obra seran tractats d'acord amb la Part III: Gestió de residus de construcció o demolició en l'obra.

- **Toleràncies admissibles**

Comprovació final:

El fons i parets de les rases i pous acabats tindran les formes i dimensions exigides, amb les modificacions inevitables autoritzades, i hauran de refinar-se fins a aconseguir unes diferències de ± 5 cm, amb les superfícies teòriques.

Es comprovarà que el grau d'acabat en el refinament de talussos serà el que es pugui aconseguir utilitzant els mitjans mecànics, sense permetre desviacions de línia i pendent, superiors a 15 cm, comprovant amb un regle de 4 m.

Les irregularitats localitzades, abans d'acceptar-les, es corregiran d'acord amb les instruccions de la direcció facultativa.

Es comprovaran les cotes i pendents, cosa que es verificarà amb les estaques col·locades en les vores del perfil transversal de la base del ferm i en les corresponents vores de la coronació de la trinxera.

- **Condicions d'acabament**

Es conservaran les excavacions en les condicions d'acabat, després de les operacions de refinament, neteja i anivellament, lliures d'aigua i amb els mitjans necessaris per a mantenir l'estabilitat.

Segons el CTE DB SE C, apartat 4.5.1.3, una vegada feta l'excavació fins a la profunditat necessària i abans de constituir la solera de seient, s'anivellarà bé el fons perquè la superfície quedi sensiblement d'acord amb el projecte, i es netejarà i piconarà lleugerament.

Control d'execució, assaigs i proves

- **Control d'execució**

Punts d'observació:

- Replantejament:

Cotes entre eixos.

Dimensions en planta.

Rases i pous. No acceptació d'errors superiors al 2,5/1000 i variacions iguals o superiors a ± 10 cm.

- Durant l'excavació del terreny:

Comparar terrenys travessats amb el que es preveu en projecte i estudi geotècnic.

Identificació del terreny de fons en l'excavació. Compacitat.

Comprovació de la cota del fons.

Excavació confrontant a mitgeries. Precaucions.

Nivell freàtic en relació amb el que es preveu.

Defectes evidents, caveres, galeries, col·lectors, etc.

Agressivitat del terreny i/o de l'aigua freàtica.

Pous. Apuntament en el seu cas.

- Apuntament de rasa.

Replantejament; no s'admetran errors superiors al 2,5/1000 i variacions en ± 10 cm.

Es comprovarà una escairada, separació i posició de l'apuntament, i no s'acceptarà que siguin inferiors, superiors i/o diferents de les especificades.

- Apuntament de pou:

Per cada pou es comprovarà una escairada, separació i posició, i no s'acceptarà si les escairades, separacions i/o posicions són inferiors, superiors i/o diferents de les especificades.

Conservació i manteniment

En els casos de terrenys meteoritzables o erosionables per les pluges, l'excavació no haurà de romandre oberta a la seva rasant final més de 8 dies sense que sigui protegida o finalitzats els treballs de col·locació de la canonada, fonamentació o conducció que calgui instal·lar-hi. No s'abandonarà el tall sense haver-hi apuntalat o tibat la part inferior de l'última franja excavada. Es protegirà el conjunt de l'apuntament enfront de filtracions i accions d'erosió per part de les aigües d'escolament. Els apuntaments o part d'aquests només es llevaran quan deixen de ser necessàries i per franges horitzontals, començant per la part inferior del tall. En començar la jornada de treball, els apuntaments hauran de ser revisats, tibant els estampadors que s'hagin afluixat. S'extremaran aquestes prevencions després d'interrupcions de treball de més d'un dia i/o d'alteracions atmosfèriques com pluja o gelades.

2.2. Fonamentacions directes

2.2.1. Sabates (aïllades, contínues i elements de lligatge)

Descripció

Fonamentacions directes de formigó en massa o armat destinades a transmetre al terreny, i repartir en un plànol de suport horitzontal les càrregues d'un o diversos pilars de l'estructura, dels forjats i dels murs de càrrega, de soterrani, de tancament o d'enriostament, pertanyents a estructures d'edificació.

Tipus de sabates:

- Sabata aïllada: com a fonamentació d'un pilar aïllat, interior, mitger o de cantonada.

- Sabata combinada: com a fonamentació de dos pilars contigus o més.

- Sabata correguda: com a fonamentació d'alineacions de tres o més pilars, murs o forjats.

Els elements de lligat entre sabates aïllades són de dos tipus:

- Bigues de lligat o soleres per a evitar desplaçaments laterals, necessaris en els casos prescrits en la *Norma de Construcció Sismoresistent NCSE-02*.

- Bigues centradores entre sabates fortament excèntriques (de mitgeria i cantonada) i les contigües, per a resistir moments aplicats per murs o pilars o per a redistribuir càrregues i pressions sobre el terreny.

Criteris de mesurament i valoració d'unitats

- Unitat de sabata aïllada o metre lineal de sabata correguda de formigó.

Completament acabada, de les dimensions especificades, de formigó de resistència i dosatge especificades, de la quantia d'acer especificada, per a un recobriments de l'armadura principal i una tensió admissible del terreny determinades, incloent-hi elaboració, ferrallat, separadors de formigó, posada en obra i vibrat, segons el *Codi Estructural*. No s'inclou l'excavació ni l'encofrat, la seva col·locació i retirada.

- Metre cúbic de formigó en massa o per a armar en sabates, bigues de lligat i centradores.

Formigó de resistència o dosatge especificats amb una quantia mitjana del tipus d'acer especificada, fins i tot retallades, separadors, filferro de lligat, posada en obra, vibrat i curació del formigó, segons el *Codi Estructural*, incloent-hi encofrat o no.

- Quilogram d'acer muntat en sabates, bigues de lligat i centradores.

Acer del tipus i diàmetre especificats, incloent-hi tall, col·locació i escapces, segons el *Codi Estructural*.

- Quilogram d'acer de malla electrosoldada en fonamentació.

Mesurat en pes nominal prèvia elaboració, per a malla fabricada amb filferro corrugat del tipus especificat, incloent-hi tall, col·locació i cavalcaments, posada en obra, segons el *Codi Estructural*.

- Metre quadrat de capa de formigó de neteja.

De formigó de resistència, consistència i grandària màxima de l'àrid, especificats, del gruix determina, en la base de la fonamentació, transportat i posat en obra, segons el *Codi Estructural*.

- Unitat de biga centradora o de lligat.

Completament acabada, incloent-hi volum de formigó i la posada en obra, vibrat i curació; i pes d'acer en barres corrugades, ferrallat i col·locat.

Prescripcions sobre els productes

Característiques i recepció dels productes que s'incorporin a les unitats d'obra

La recepció dels productes, equips i sistemes es realitzarà tal com es desenvolupa en la *Part II: Condicions de recepció de productes*. Aquest control comprèn el de la documentació dels subministraments (incloent-hi la corresponent al marcatge CE, quan sigui pertinent), Certificat d'Organisme de Control acreditant el compliment del RD 163/2019 pel subministrador de formigó, el control mitjançant distintius de qualitat oficialment reconeguts o avaluacions tècniques d'idoneïtat i el control mitjançant assaigs.

- Formigó en massa (FM) o per a armar (FA), de resistència i dosatge especificats en projecte.
- Barres corrugades d'acer, o ferralla armada, de característiques físiques i mecàniques indicades en projecte.
- Malles electrosoldades d'acer, de característiques físiques i mecàniques indicades en projecte.
- Si el formigó es fabrica en obra: ciment, aigua, àrids i additius (vegeu *Part II: Relació de productes amb marcatge CE*, 19.1).

Emmagatzematge i manipulació (criteris d'ús, gestió de residus, conservació i manteniment)

Per a formigons preparats en obra, l'emmagatzematge dels ciments, àrids, additius i armadures s'efectuarà segons les indicacions de l'article 51.2.2 (capítol 11) del *Codi Estructural*.

Tots els materials components del formigó s'emmagatzemaran i transportaran evitant el seu entremesclat o segregació, protegint-los de la intempèrie, la humitat i la possible contaminació o agressió de l'ambient, evitant qualsevol deterioració o alteració de les seves característiques i garantint el compliment del prescrit en els articles 28 a 32 (capítol 9) del *Codi Estructural*.

Així, els ciments subministrats en sacs s'emmagatzemaran en un lloc ventilat i protegit, mentre que els que se subministren a granel s'emmagatzemaran en sitges, igual que els additius (cendres volants o fums de sílice).

En el cas dels àrids s'evitarà que es contaminin per l'ambient i el terreny i que es mesclin entre si les diferents fraccions granulomètriques.

Les armadures es conservaran classificades per tipus, qualitats, diàmetres i procedències per a evitar possibles deterioraments o contaminacions. En el moment del seu ús estaran exemptes de substàncies estranyes (greix, oli, pintura, etc.), i no s'admetran pèrdues de secció per oxidació superficial superiors a l'1% respecte de la secció inicial de la mostra, comprovades després d'un raspallat amb raspall de filferros.

Els residus generats durant l'execució de la unitat d'obra seran tractats d'acord amb la *Part III: Gestió de residus de construcció o demolició en l'obra*.

Prescripcions quant a l'execució per unitats d'obra

Característiques tècniques de cada unitat d'obra

- **Condicions prèvies: suport**

El pla de suport (el terreny, després de l'excavació) presentarà una superfície neta i plana, serà horitzontal, i la seva profunditat es fixarà en el projecte. Per a determinar-ho, es considerarà l'estabilitat del sòl davant dels agents atmosfèrics, tenint en compte les possibles alteracions degudes als agents climàtics, com escolaments i gelades, així com les oscil·lacions del nivell freàtic. Així, és recomanable que el pla quedi sempre per sota de la cota més baixa previsible d'aquest, amb la finalitat d'evitar que el terreny per sota del fonament es vegi afectat per possibles corrents, rentades, variacions de pesos específics, etc. Encara que el terreny ferm es trobi molt superficial, és convenient aprofundir de 0,5 a 0,8 m per davall de la rasant.

No és aconsellable recolzar directament les bigues sobre terrenys expansius o col·lapsables.

- **Compatibilitat entre els productes, elements i sistemes constructius**

Es prendran les precaucions necessàries en terrenys agressius o amb presència d'aigua que pugui contenir substàncies potencialment agressives en dissolució, respecte a la durabilitat del formigó i de les armadures, d'acord amb l'article 43 del *Codi Estructural*, indicades en la subsecció «3.3. Estructures de formigó» d'aquest plec.

Aquestes mesures inclouen l'elecció adequada del tipus de ciment a emprar (segons la Instrucció RC-16 i l'annex 6 del *Codi Estructural*), del dosatge i permeabilitat del formigó, del gruix de recobriment de les armadures, etc.

Les incompatibilitats quant als components del formigó, ciments, aigua, àrids i additius són les especificades en el capítol 8 del *Codi Estructural*.

Procés d'execució

- **Execució**

- Informació prèvia:

Localització i traçat de les instal·lacions dels serveis que hi hagi i les previstes per a l'edifici en la zona de terreny on s'actuarà. S'estudiaran la solera, arquetes de peu del pilar, sanejament en general, etc., perquè no s'alterin les condicions de treball o es generin, per possibles fuites, vies d'aigua que produeixin rentades del terreny amb el possible descalçament del fonament.

Segons el CTE DB SE C, apartat 4.6.2, es confirmarà l'estudi geotècnic segons l'apartat 3.4 del CTE DB SE C, o en el seu cas, de les característiques del terreny establides en el projecte. El resultat de tal inspecció, definint la profunditat de la fonamentació de cadascun dels suports

de l'obra, la seva forma i dimensions, i el tipus i consistència del terreny s'incorporarà a la documentació final d'obra. Si el sòl situat a sota de les sabates difereix del que es troba durant l'estudi geotècnic (conté *bolsades* blanques no detectades) o se n'altera l'estructura durant l'excavació, ha de revisar-se el càlcul de les sabates.

- Excavació:

Les rases i pous de fonamentació tindran les dimensions fixades en el projecte i es realitzaran segons les indicacions establertes en el capítol «Rases i pous».

La cota de profunditat de les excavacions serà la prefixada en els plànols o les que la direcció facultativa ordeni per escrit o gràficament a la vista de la naturalesa i condicions del terreny excavat.

Si els fonaments són molt llargs, és convenient també disposar claus o ancoratges verticals més profunds, almenys cada 10 m.

Per a l'excavació s'adoptaran les precaucions necessàries en funció de les distàncies a les edificacions confrontants i del tipus de terreny per a evitar al màxim l'alteració de les seves característiques mecàniques.

Es condicionarà el terreny perquè les sabates recolzin en condicions homogènies, amb la qual cosa s'eliminin roques, restes de fonamentacions antigues i dipòsits geològics de terreny més resistent, etc. Els elements estranys de menor resistència seran excavats i substituïts per un sòl de reble compactat convenientment, d'una compressibilitat sensiblement equivalent a la del conjunt, o per formigó en massa.

Les excavacions per a sabates a diferent nivell es faran de manera que s'eviti l'esllavissada de les terres entre els dos nivells diferents. La inclinació dels talussos de separació entre aquestes sabates s'ajustarà a les característiques del terreny. A efectes indicatius i excepte ordre en contra, la línia d'unió de les vores inferiors entre dues sabates situades a diferent nivell no superarà una inclinació 1H:1V en el cas de roques i sòls durs, ni 2H:1V en sòls fluïxos a mitjans.

Per a excavar en presència d'aigua en sòls permeables, se'n necessitarà l'esgotament durant tota l'execució dels treballs de fonamentació, sense comprometre l'estabilitat de talussos o de les obres veïnes.

En les excavacions executades sense esgotament en sòls argilencs i amb un contingut d'humitat pròxim al límit líquid, es farà un sanejament temporal del fons de la rasa, per absorció capil·lar de l'aigua del sòl amb materials secs permeables que permeti l'execució en sec del procés de formigonada.

En les excavacions executades amb esgotament en els sòls amb fons prou impermeables perquè el contingut d'humitat no disminueixi sensiblement amb els esgotaments, es comprovarà si és necessari fer un sanejament previ de la capa inferior permeable, per esgotament o per drenatge.

Si és necessari, es farà un drenatge del terreny de fonamentació. Aquest es podrà realitzar amb drens, amb empedrats, amb procediments mixtos de dren i empedrat o bé amb altres materials idonis.

Els drens es col·locaran en el fons de rases en perforacions inclinades amb un pendent mínim de 5 cm per metre. Els empedrats s'emplenaran de cantells o grava gruixuda, disposats en una rasa, el fons de la qual penetrarà en la mesura necessària i tindrà un pendent longitudinal mínim de 3 a 4 cm per metre. Amb anterioritat a la col·locació de la grava, en el seu cas es disposarà un geotèxtil en la rasa que compleixi les condicions de filtre necessàries per a evitar la migració de materials fins.

La terminació de l'excavació en el fons i parets d'aquesta ha de tenir lloc immediatament abans d'executar la capa de formigó de neteja, especialment en terrenys argilencs. Si no for a possible, ha de deixar-se l'excavació de 10 a 15 cm per damunt de la cota definitiva de fonamentació fins al moment en què tot estigui preparat per a formigonar.

El fons de l'excavació s'anivellarà bé perquè la superfície quedi sensiblement d'acord amb el projecte, i es netejarà i piconarà lleugerament.

- Formigó de neteja:

Sobre la superfície de l'excavació es disposarà una capa de formigó de regularització, de baix dosatge, amb un gruix mínim de 10 cm que creï una superfície plana i horitzontal de suport de la sabata i així s'evitarà, en el cas de sòls permeables, la penetració de la lletada de formigó estructural en el terreny que deixaria mal recoberts els àrids en la part inferior. El nivell d'enrasament del formigó de neteja serà el que es preveu en el projecte per a la base de les sabates i les bigues ríostes. El perfil superior tindrà un acabament adequat a la continuació de l'obra.

El formigó de neteja en cap cas servirà per a anivellar quan en el fons de l'excavació hi hagi fortes irregularitats.

- Col·locació de les armadures i formigonada.

La posada en obra, abocament, compactació i curació del formigó, així com la col·locació de les armadures, seguiran les indicacions del *Codi Estructural* i de la subsecció «3.3. Estructures de formigó» d'aquest plec.

Les armadures verticals de pilars o murs han d'enllaçar-se a la sabata com s'indica en la norma NCSE-02.

El recobriments mínim s'ajustarà a les especificacions de l'article 43.4.1 del *Codi Estructural*: si s'ha preparat el terreny i s'ha disposat una capa de formigó de neteja, tal com s'ha indicat en aquest apartat, els recobriments mínims seran els de taules 44.2.1.1.a, 44.2.1.1.b, 44.3, 44.4 i 44.5 del *Codi Estructural*, en funció de la resistència característica del formigó, del tipus d'element, de la classe d'exposició i de la vida útil de projecte; en cas contrari, si es formigona la sabata directament contra el terreny, el recobriments serà de 7 cm. Per a garantir aquests recobriments els engraellats o armadures que es col·loquen en el fons de les sabates recolzaran sobre separadors de materials resistents a l'alcalinitat del formigó, segons les indicacions dels articles 43.4.2 i 49.8.2 del *Codi Estructural*. No recolzaran sobre lliteres metàl·liques que després de la formigonada quedin en contacte amb la superfície del terreny, per facilitar l'oxidació de les armadures. Les distàncies màximes dels separadors seran de 50 diàmetres o 100 cm, per a les armadures de l'engraellat inferior i de 50 diàmetres o 50 cm, per a les armadures de l'engraellat superior. És convenient col·locar també separadors en la part vertical de ganxos o patilles per a evitar el moviment horitzontal de la graella del fons.

La connexió a terra de les armadures es realitzarà abans de la formigonada, segons la subsecció «6.3. Electricitat: baixa tensió i connexió a terra».

El formigó s'abocarà mitjançant conduccions apropiades des de la profunditat del ferm fins a la cota de la sabata, cosa que evitarà la seva caiguda lliure. La col·locació directa no ha de fer-se més que entre nivells d'aprovisionament i d'execució sensiblement equivalents. Si les parets de l'excavació no presenten prou cohesió, s'encofraran per a evitar els despeniments.

Les sabates aïllades es formigonaran d'una sola vegada.

En sabates contínues poden fer-se juntes de formigonada, en general en punts allunyats de zones rígides i murs de cantonada, i es disposaran en punts situats en els terços de la distància entre pilars.

En murs amb buits de pas o perforacions les dimensions de les quals siguen menors que els valors límit establerts, la sabata correguda serà passant; en cas contrari, s'interromprà com si es tractés de dos murs independents. A més, les sabates corregudes es prolongaran, si és possible, una dimensió igual a la seva volada, en els extrems lliures dels murs.

No es formigonarà quan el fons de l'excavació estigui inundat, gelat o presenti capes d'aigua transformades en gel. En aquest cas, només es construirà la sabata quan s'hagi produït el desgel complet, o bé s'hagi excavat en major profunditat fins a retirar la capa de sòl gelat.

- Precaucions:

S'adoptaran les disposicions necessàries per a assegurar la protecció de les fonamentacions contra els aterraments, durant i després que aquestes s'executen, així com per a l'evacuació d'aigües en cas de produir-se inundacions de les excavacions durant l'execució de la fonamentació, per a evitar d'aquesta manera aterraments, erosió, o posada en càrrega imprevista de les obres, que puguin comprometre'n l'estabilitat.

- **Toleràncies admissibles**

Es comprovarà que les dimensions dels elements executats presenten unes desviacions admissibles per al funcionament adequat de la construcció. S'estarà al que es disposa en el projecte d'execució o, en defecte d'això, al que s'estableix en els Annexos 14 «Toleràncies en elements de formigó» i 16 «Toleràncies en elements d'acer» del *Codi Estructural*.

- **Condicions d'acabament**

Les superfícies acabades hauran de quedar sense imperfeccions; en cas contrari, s'utilitzaran materials específics per a la reparació de defectes i neteja d'aquestes.

Si la formigonada s'ha efectuat en temps fred, caldrà protegir la fonamentació per a evitar que el formigó fresc resulti danyat. Es cobrirà la superfície mitjançant plaques de poliestirè expandit ben fixades o mitjançant làmines calorifugades. En casos extrems pot ser necessari usar tècniques per a la calefacció del formigó.

Si la formigonada s'ha efectuat en temps calorós, ha d'iniciar-se la curació al més prompte possible. En casos extrems, pot ser necessari protegir la fonamentació del sol i limitar l'acció del vent mitjançant pantalles, o fins i tot, formigonar de nit.

Control d'execució, assaigs i proves

- **Control d'execució**

Unitat i freqüència d'inspecció: 4 per cada 1000 m² de planta.

Punts d'observació:

Segons el CTE DB SE C, apartat 4.6.4, i article 22 del *Codi Estructural*, s'efectuaran els controls següents durant l'execució:

- Comprovació i control de materials.

- Replantejament d'eixos:

Comprovació de cotes entre eixos de sabates de rases.

Comprovació de les dimensions en planta i orientacions de sabates.

Comprovació de les dimensions de les bigues de lligada i centradores.

- Excavació del terreny:

Comparació terreny travessat amb estudi geotècnic i previsions de projecte.

Identificació del terreny del fons de l'excavació: compacitat, agressivitat, resistència, humitat, etc.

Comprovació de la cota de fons.

Posició del nivell freàtic, agressivitat de l'aigua freàtica.

Defectes evidents: caveres, galeries, etc.

Presència de corrents subterranis.

Precaucions en excavacions confrontants a mitgeres.

- Operacions prèvies a l'execució:

Eliminació de l'aigua de l'excavació (en el seu cas).

Rasanteig del fons de l'excavació.

Col·locació d'encofrats laterals, en el seu cas.

Drenatges permanents davall de l'edifici, en el seu cas.

Formigó de neteja. Anivellament i gruix.

No interferència entre conduccions de sanejament i altres. Passatubs.

Comprovació del grau de compactació del terreny, en funció del projecte.

- Col·locació d'armadures:

Disposició, tipus, número, diàmetre i longitud fixats en el projecte.

Recobriments exigits en projecte.

Separació de l'armadura inferior del fons.

Suspensió i lligat d'armadures superiors en bigues (cantell útil).

Disposició correcta de les armadures d'espera de pilars o altres elements i comprovació de la seva longitud.

Dispositius d'ancoratge de les armadures.

- Impermeabilitzacions previstes.
- Posada en obra i compactació del formigó que assegurí les resistències de projecte.
- Curació del formigó.
- Juntes.
- Possibles alteracions en l'estat de sabates contigües, siguin noves o existents.
- Comprovació final. Toleràncies. Defectes superficials.

En el cas que la propietat hagués establert exigències relatives a la contribució de l'estructura a la sostenibilitat, de conformitat amb l'Annex núm. 2 del *Codi Estructural*, la direcció facultativa haurà de comprovar durant la fase d'execució que, amb els mitjans i procediments reals que s'hi empen, se satisfà la mateixa classificació (baixa, alta o molt alta) que el que es defineix en el projecte per a l'índex HISSES.

• Assaigs i proves

S'efectuaran tots els assaigs preceptius per a estructures de formigó, descrits en els articles 21 i 22 del *Codi Estructural* i en la subsecció «3.3. Estructures de formigó» d'aquest plec, entre els quals:

- Per a formigó preparat en obra, els assaigs dels components del formigó, en el seu cas:
Ciment: físics, mecànics, químics, etc. (segons la Instrucció RC-16) i determinació de l'ió Cl- (article 28 del *Codi Estructural*).
Aigua: anàlisi de la seva composició (sulfats, substàncies dissoltes, etc.; article 29 del *Codi Estructural*), llevat que s'utilitzi aigua potable.
Àrids: d'identificació, de condicions fisicoquímiques, fisicomecàniques i granulomètriques (article 30 del *Codi Estructural*).
Additius: d'identificació, anàlisi de la seva composició (article 31 del *Codi Estructural*).

- Assaigs de control del formigó:

Assaig de docilitat (article 57.3.1 del *Codi Estructural*).

Assaig de durabilitat: assaig per a la determinació de la profunditat de penetració d'aigua (article 57.3.3 del *Codi Estructural*).

Assaig de resistència (previs, característics o de control, article 57.3.2 del *Codi Estructural*).

- Assaigs de control de l'acer, juntament amb el de la resta de l'obra:

Secció equivalent, característiques geomètriques i mecàniques, doblegat-desdoblegat, límit elàstic, càrrega de trencament, allargament de trencament en armadures passives (articles 58 i 59 del *Codi Estructural*).

Conservació i manteniment

Durant el període d'execució de les obres de l'edifici hauran de prendre's les precaucions oportunes per a assegurar la conservació en bon estat de la fonamentació. Per a això, entre altres coses, s'adoptaran les disposicions necessàries per a assegurar-ne la protecció contra els aterraments i per a garantir l'evacuació d'aigües, en cas de produir-se inundacions, ja que aquestes podrien provocar la posada en càrrega imprevista de les sabates. S'impedirà la circulació sobre el formigó fresc.

No es permetrà la presència de sobrecàrregues pròximes a les fonamentacions, si no s'han tingut en compte en el projecte.

En tot moment s'ha de vigilar la presència de vies d'aigua, pel possible descarnament que puguin ocasionar sota les fonamentacions, així com la presència d'aigües àcides, salines, o d'agressivitat potencial.

Quan es prevegi alguna modificació que pugui alterar les propietats del terreny, motivada per construccions pròximes, excavacions, serveis o instal·lacions, serà necessari el dictamen de la direcció facultativa, amb la finalitat d'adoptar les mesures oportunes.

Així mateix, quan s'aprecii alguna anomalia, assentaments excessius, fissures o qualsevol altre tipus de lesió en l'edifici, haurà de procedir-se a l'observació de la fonamentació i del terreny circumdant, de la part enterrada dels elements resistents verticals i de les xarxes d'aigua potable i sanejament, de manera que es pugui conèixer la causa del fenomen, la seva importància i perillositat. En el cas de ser imputable a la fonamentació, la direcció facultativa proposarà els reforços o recalçament que hagin de realitzar-se.

No es faran obres noves sobre la fonamentació que puguin posar-ne en perill la seguretat, com ara perforacions que redueixin la seva capacitat resistent; pilars o un altre tipus de carregadors que transmeten càrregues i excavacions importants en les seves proximitats o altres obres que en posen en perill l'estabilitat.

Les càrregues que actuen sobre les sabates no seran superiors a les especificades en el projecte. Per a això els soterranis no han de dedicar-se a un altre ús que per al qual foren projectats, ni s'emmagatzemaran en ells materials que puguin ser nocius per als formigons. Qualsevol modificació ha de ser autoritzada per la direcció facultativa i inclosa en la documentació d'obra.

Prescripcions sobre verificacions a l'edifici acabat

Verificacions i proves de servei per a comprovar les prestacions finals de l'edifici

Segons CTE DB SE C, apartat 4.6.5, abans de la posada en servei de l'edifici es comprovarà que les sabates es comporten en la forma establerta en el projecte, que no s'aprecia que s'estiguin superant les càrregues admissibles i, en aquells casos en què l'exigeixi el projecte o la direcció facultativa, si els assentaments s'ajusten al que es preveu. Es verificarà, així mateix, que no s'han plantat arbres amb arrels que puguin originar canvis d'humitat en el terreny de fonamentació, o creat zones verdes el drenatge de les quals no estigui previst en el projecte, sobretot en terrenys expansius.

Encara que és recomanable que es faci un control d'assentaments per a qualsevol tipus de construcció, en edificis de tipus C-3 (construccions entre 11 i 20 plantes) i C-4 (conjunts monumentals o singulars i edificis de més de 20 plantes) caldrà obligatòriament l'establiment d'un sistema d'anivellament per a controlar l'assentament de les zones més característiques de l'obra, de manera que el resultat final de les observacions quedi incorporat a la documentació de l'obra. Aquest sistema s'establirà en les condicions següents:

- Es protegirà el punt de referència per a poder-lo considerar immòbil, durant tot el període d'observació.

- S'anivellarà com a mínim un 10% dels pilars del total de l'edificació. Si la superestructura recolza sobre murs, se situarà un punt de referència com a mínim cada 20 m, i el nombre de punts mínim haurà de ser 4. La precisió de l'anivellament serà de 0,1 mm.

- Es recomana prendre lectures de moviments, com a mínim, quan es completi el 50% de l'estructura, al final d'aquesta i en acabar els barandats de cada dues plantes de l'edificació.

3. Estructures

3.1. Estructures mixtes formigó-acer

Descripció

Elements estructurals realitzats mitjançant la col·laboració de formigó armat i acer estructural, aprofitant els avantatges de cadascun perquè el formigó armat absorbeixi la major part dels esforços de compressió i l'acer estructural els de tracció, sense que hi hagi limitació per a la quantia de l'acer estructural, i en els quals la deformació conjunta dels dos materials es confia a elements connectadors.

Tipus de seccions mixtes en bigues i forjats:

- Bigues mixtes, formades per perfils d'acer laminat o bigues metàl·liques armades d'un sol tipus d'acer, i llosa de formigó armat, units mitjançant connectadors.
- Bigues mixtes híbrides en les quals es combinen dos tipus d'acer en la biga metàl·lica armada, tenint en compte que el de la platabanda inferior és acer d'alta resistència, i llosa de formigó armat, units mitjançant connectadors.
- Bigues mixtes en les quals s'elimina el cap superior de la biga metàl·lica armada, amb connectadors horitzontals soldats a l'ànima per a la unió amb la llosa de formigó armat. Presenten, en general, la necessitat d'apuntalar la biga metàl·lica.
- Bigues mixtes prefabricades, amb llosa de formigó armat prefabricada en la qual es deixen buits per als connectadors, que es rebliran posteriorment amb formigó fresc. S'haurà de parar atenció a les juntes de les plaques.
- Forjats constituïts per una xapa metàl·lica grecada que col·labora amb el formigó que s'hi aboca al damunt, armat amb malla electrosoldada; tot unit a un perfil o peça metàl·lica per mitjà de connectadors.

- Suports mixtos.

Elements estructurals realitzats mitjançant la col·laboració de formigó armat i acer estructural, considerant la col·laboració resistent entre els dos materials o bé l'ús del formigó exclusivament com a protecció de l'acer davant del foc.

Tipus de suports mixtos:

- Rebles: el formigó, amb armadura o sense, s'allotja dins d'una secció metàl·lica tancada.
- Recoberts: el formigó armat actua com a recobriment del perfil metàl·lic.
- Parcialment recoberts.

A aquestes estructures els és aplicable el *Codi Estructural*.

Críteris de mesurament i valoració d'unitats

- Quilogram d'acer en bigues, suports, forjats.

De la classe d'acer especificat en perfils de tipologia especificada, amb soldadura, incloent-hi pintura d'emprimació, segons el *Document Bàsic ES-A*.

- Metre cúbic de formigó per a armar en bigues, suports.

Formigó de resistència i dosatge especificats, fins i tot encofrat, vibrat, curat i desencofrat, segons el *Codi Estructural*.

- Quilogram d'acer muntat en bigues, suports, forjats.

Acer del tipus i diàmetre especificats, incloent-hi tall, col·locació i escapces segons *Codi Estructural*.

- Quilogram d'acer de malla electrosoldada.

Mesurat en pes nominal prèvia elaboració, per a malla fabricada amb filferro corrugat del tipus especificat, incloent-hi tall, col·locació i cavalcaments, posada en obra segons *Codi Estructural*.

- Metre quadrat de forjat.

Formigó de resistència i dosatge especificats, amb una quantia mitjana del tipus d'acer especificada, amb xapa metàl·lica com encofrat perdut, fins i tot vibrat, curació, segons *Codi Estructural*, incloent-hi pintura d'emprimació, segons el *Document Bàsic ES-A*.

Prescripcions sobre els productes

Característiques i recepció dels productes que s'incorporin a les unitats d'obra

La recepció dels productes, equips i sistemes es realitzarà tal com es desenvolupa en la *Part II: Condicions de recepció de productes*. Aquest control comprèn el de la documentació dels subministraments (incloent-hi la corresponent al marcatge CE, quan sigui pertinent), el control mitjançant distintius de qualitat oficialment reconeguts o avaluacions tècniques d'idoneïtat i el control mitjançant assaigs.

- Formigó per a armar, de resistència i dosatge especificades en projecte.

En seccions d'acer embegudes ha de disposar-se un recobriment mínim de formigó armat, per a assegurar la transmissió adequada de forces per adherència, la protecció de l'acer contra la corrosió, que no es produiran esvorancs en el formigó, i una resistència adequada al foc; per a això es recomana que el recobriment de formigó d'una ala d'acer no sigui menor de 40 mm, ni menor que la sisena part de l'ample b de l'ala.

- Barres corrugades d'acer, o ferralla armada, de característiques físiques i mecàniques indicades en projecte.

- Acer estructural:

- Per a suports recoberts, generalment s'utilitzen:

- perfils metàl·lics de la sèrie I o H,

- seccions simètriques a base de xapes soldades.

- Per a suports reblits, generalment s'utilitzen:

- perfils buits cilíndrics

- perfils buits de secció quadrada

- perfils buits de secció rectangular

- Connectadors:

Elements d'enllaç entre el formigó i l'acer per a assegurar-ne el treball conjunt.

L'acer del connectador serà de qualitat soldable, apte per a la tècnica a emprar.

Des del punt de vista constructiu se'n poden distingir els tipus següents:

- Perns:

Elements cilíndrics generalment proveïts d'un cap que actua com a ancoratge en el formigó davant dels esforços de tracció. Van soldats a la biga metàl·lica. Poden anar proveïts d'una espiral al voltant de la biela per a millorar les condicions d'ancoratge.

- Tacs:

Formats per trossos curts de perfils metàl·lics, soldats a l'ala superior de la biga metàl·lica. Preferentment s'empren perfils en O i T, i ha de prohibir-se l'ús de peces en L situades en forma de tac respecte del formigó.

Per no oferir cap resistència al desapegament entre acer i formigó, se solen combinar amb altres tipus de connectadors que proporcionen aquest efecte.

- Anclorates:

Formats per acer redó (preferentment corrugat) soldat al perfil estructural, generalment inclinats de 30 a 50°, seguint la direcció de les tensions de tracció en el formigó.

Són adequats per a impedir el desapegament entre acer i formigó.

- Connectadors mixtos:

Elements que permeten evitar l'inconvenient dels connectadors tipus tac, que necessiten ser combinats amb elements d'ancoratge per a evitar el desapegament entre acer i formigó, agrupant el tac i l'ancoratge soldats entre si, i al seu torn soldant el tac al perfil estructural.

- Connectadors per fregament:

Elements que es poden usar quan el cap de formigó està format per una llosa prefabricada i l'adherència entre l'acer i el formigó s'aconsegueix per la força de fregament originada a través de la pressió exercida per caragols d'alta resistència.

Emmagatzematge i manipulació (criteris d'ús, gestió de residus, conservació i manteniment)

Per a tots els elements d'acer estructural, igual al que s'indica en la subsecció «3.1. Estructures d'acer».

Per a les armadures passives i actives es compliran les especificacions dels articles 35 i 36 del *Codi Estructural*, especialment absència d'òxid i substàncies estranyes en la superfície.

Prescripcions quant a l'execució per unitats d'obra

Característiques tècniques de cada unitat d'obra

- **Condicions prèvies: suport**

Criteris de disseny i prescripcions de disseny en zones sísmiques (articles 4.5 i 4.6 de NCSE-02).

Condicions de disseny per a cadascun dels tipus de connectadors:

- Perns:

L'altura total del pern ha de ser major o igual que 3d (d diàmetre de la biela).

El seu diàmetre ha de ser major o igual que 1,5d i el seu gruix de cabota major o igual que 0,4d, o han de disposar-se cèrcols per a resistir les forces de desapegament.

La seva separació en direcció del rasant ha de ser major o igual que 5d, i en direcció transversal a aquest major o igual que 2,5d en lloses massisses i 4d en altres casos.

Llevat dels casos en què es col·loquen directament sobre l'ànima, el diàmetre ha de ser major o igual que 2,5 vegades el gruix de la xapa a la qual està unit.

Quan s'utilitzen perns amb cabota en lloses amb xapa nervada:

- Poden soldar-se a través de les xapes si es demostra experimentalment que s'aconsegueix la qualitat buscada; en cas contrari, han de trepar-se les xapes per a col·locar-los.

- És possible soldar a través de dues xapes solapades; han d'estar en contacte total, el seu gruix ha de ser menor o igual que 1,25 mm si són galvanitzades i 1,5 mm si no ho són, i el gruix de galvanització ha de ser menor o igual que 30 micres en cada cara (no és recomanable soldar a través de dues xapes galvanitzades).

- Han de sobreixir almenys 2d per damunt de la xapa.

- L'amplària mínima dels nervis de formigó serà major o igual que 50 mm.

- Amb nervis transversals, cadascun ha de quedar ancorat a la biga amb perns, punts de soldadura i perns, o altres dispositius, que aniran alternats a banda i banda en la longitud de l'obertura si no poden centrar-se en la canaleta.

- Tacs:

- En un regle quadrat, la seva altura serà menor o igual que quatre vegades el seu gruix.

- En una T, l'amplària de l'ala serà menor o igual que 10 vegades el seu gruix i l'altura no excedirà 10 vegades el mateix gruix ni 150 mm.

- En una U, l'amplària de l'ànima no superarà 25 vegades el seu gruix i l'altura serà menor o igual que 15 vegades el mateix gruix o 150 mm.

- En una ferradura, l'altura serà menor o igual que 20 vegades el seu gruix o 150 mm.

- Anclorates i anses:

S'orientaran de manera que resulten traccionats, o en les dues direccions quan sigui previsible un canvi en la direcció de l'esforç.

- **Compatibilitat entre els productes, elements i sistemes constructius**

Per a tots els elements d'acer estructural, igual al que s'indica en la subsecció «3.1. Estructures d'acer».

En les armadures d'acer s'evitarà:

el contacte amb productes que limiten l'adherència al formigó;

el contacte de les barres amb altres metalls diferents de l'acer i amb el terra durant l'emmagatzematge en obra.

Per a prevenir el fenomen electroquímic de la corrosió galvànica entre metalls amb diferent potencial, s'adoptaran les mesures següents:

- Evitar el contacte entre dos metalls de diferent activitat. En cas de no poder-lo evitar, s'hauran de seleccionar metalls pròxims en la sèrie galvànica.

- Aïllar elèctricament els metalls amb potencial diferent.

- Evitar l'accés d'aigua i oxigen a la zona d'unió dels dos metalls.

Procés d'execució

- Disposicions constructives dels connectadors en les bigues

La zona del connectador que resisteix les forces de desapegament (la cabota d'un pern, la cara interior d'una ansa, etc.) quedarà almenys 30 mm dins de la zona comprimida. El formigó sobre el connectador, que el protegeix de la corrosió, tindrà almenys 20 mm de gruix.

Quan el cap de formigó sigui nerval, el contorn del nervi quedarà exterior a una línia de pendent 45° que arranqui de la base del connectador. El nervi portarà prou armadura transversal per a resistir l'esforç tallant en les seccions més perilloses, i la zona del connectador que resisteixi les forces de desapegament quedarà almenys 40 mm sobre les armadures del nervi.

Els connectadors es col·locaran de tal forma que el formigó pugui compactar-se correctament al voltant de la seva base.

La separació entre connectadors no serà major de 800 mm o sis vegades el gruix del cap de formigó. Alternativament, podran col·locar-se connectadors agrupats, en grups separats una distància major que la dels connectadors individuals, segons càlcul. Si en el càlcul la col·laboració entre el formigó i l'acer s'assegura per la seva unió, la separació entre els connectadors serà prou petita perquè aquesta hipòtesi sigui vàlida.

La distància entre la vora d'un connectador i el de l'ala de la biga a la qual vagi soldat no serà major que 20 mm.

- Suports:

- Suport mixt.

Segons el càlcul, caldrà la disposició de connectadors en suports o no.

En seccions d'acer parcialment recobertes, per a evitar el despeniment del formigó, els estreps travessaran o estaran soldats a l'ànima del perfil, o estaran enllaçats als connectadors en el seu cas.

- Unió de suports.

Es disposaran plaques d'acer laminat en el cap i en la base del suport, que se soldaran en tota la longitud de contacte mitjançant cordó continu de soldadura capaç de transmetre els esforços que es produeixen en la zona.

- Unió del suport a la fonamentació.

Es disposarà una placa metàl·lica en la base del suport amb enrigidors si són necessaris. Es realitzarà soldadura entre el perfil, la placa i els enrigidors en el seu cas, en tota la longitud de contacte mitjançant cordó continu de soldadura capaç de transmetre els esforços que es produeixen en la zona.

Es disposaran perns d'ancoratge, roscats en la seva part superior d'espera per a recepció, mitjançant rosques, de la placa d'unió de suport amb fonamentació.

• **Gestió de residus**

Els residus generats durant l'execució de la unitat d'obra seran tractats segons la *Part III: Gestió de residus de construcció o demolició en l'obra*.

• **Toleràncies admissibles**

Per a tots els elements d'acer estructural, igual al que s'indica en la subsecció «3.1. Estructures d'acer».

Les desviacions admissibles s'adoptaran seguint els criteris dels Annexos 14 «Toleràncies en elements de formigó» i 16 «Toleràncies en elements d'acer» del *Codi Estructural*, definits per als diferents tipus d'elements i fases d'execució habituals en estructures d'edificació (corresponen a armadures passives i actives, fonamentacions, elements d'estructures *in situ*, peces prefabricades, pantalles, nuclis, murs de contenció i de soterrani). Per als elements de formigó convé que les toleràncies adoptades siguin les més àmplies compatibles amb el funcionament adequat de la construcció; no han d'establir-se toleràncies la verificació de les quals no sigui necessària per a aquest funcionament.

• **Condicions d'acabament**

- Bigues i forjats.

Es donarà l'acabat requerit al formigó amb els sistemes d'encofrat; l'element metàl·lic haurà de protegir-se contra el foc i la corrosió tal com s'indica en la subsecció «3.1 Estructures d'acer».

- Suports rebllits.

No es pot comprovar l'acabat del formigó ni la disposició de les armadures; l'element metàl·lic haurà de protegir-se contra el foc i la corrosió tal com s'indica en la subsecció «3.1 Estructures d'acer».

- Suports recoberts.

S'aconsegueix la protecció de l'acer contra el foc i la corrosió pel recobriment de formigó.

Control d'execució, assaigs i proves

• **Control d'execució**

Es faran les comprovacions indicades en el *Codi Estructural*, les subseccions «3.3 Estructures de formigó» i «3.1 Estructures d'acer», i en els corresponents apartats en funció de l'element estructural a controlar.

Normativa: veure annex 1: «Relació de Normativa Tècnica».

En cas de realitzar-se alguna reparació, es tindrà en compte el que s'indica en l'art. 40 del *Codi Estructural*.

En cas de realitzar-se algun reforç, es tindrà en compte el que s'indica en l'art. 41 del *Codi Estructural*.

• **Assaigs i proves**

Tant per als elements, o parts, d'acer estructural com per als de formigó armat són vàlides les especificacions recollides en la subsecció «3.1. Estructures d'acer».

Prescripcions sobre verificacions a l'edifici acabat

Verificacions i proves de servei per a comprovar les prestacions finals de l'edifici

Tant per als elements, o parts, d'acer estructural com per als de formigó armat són vàlides les especificacions recollides en el *Codi Estructural* i la subsecció «3.1 Estructures d'acer».

4. Cobertes

4.1. Cobertes planes

Descripció

De tipus de cobertes planes, en podem trobar:

- Coberta transitable no ventilada, convencional o invertida segons la disposició dels seus components. El pendent estarà comprès entre l'1% i el 15%, segons l'ús al qual estigui destinada, trànsit per als vianants o trànsit de vehicles.

- Coberta enjardinada, la protecció pesada de la qual està formada per una capa de terra de plantació i la pròpia vegetació, i no és ventilada.

- Coberta no transitable no ventilada, convencional o invertida, segons la disposició dels seus components, amb protecció de grava o de làmina autoprotegida. El pendent estarà comprès entre l'1% i el 5%.

- Coberta transitable, ventilada i amb paviment fix. El pendent estarà comprès entre l'1% i el 3%, i es recomana el 3% en cobertes destinades al trànsit per als vianants.

Criteris de mesurament i valoració d'unitats

- Metre quadrat de coberta, totalment acabada, mesurada en projecció horitzontal, incloent-hi sistema de formació de pendents, barrera contra el vapor, aïllant tèrmic, capes separadores, capes d'impermeabilització, capa de protecció i punts singulars (evacuació d'aigües, juntes de dilatació), incloent-hi els cavalcaments, part proporcional de minvaments i neteja final. En coberta enjardinada també s'inclou capa drenant, producte antiarrels, terra de plantació i vegetació; no inclou sistema de reg.

Prescripcions sobre els productes

Característiques i recepció dels productes que s'incorporin a les unitats d'obra

La recepció dels productes, equips i sistemes es realitzarà tal com es desenvolupa en la *Part II: Condicions de recepció de productes*. Aquest control comprèn el de la documentació dels subministraments (incloent-hi la corresponent al marcatge CE, quan sigui pertinent), el control mitjançant distintius de qualitat o avaluacions tècniques d'idoneïtat i el control mitjançant assaigs.

Segons CTE DB HE 1, apartat 5.1.2, es comprovarà que les propietats higròtermiques dels productes utilitzats en els tancaments es corresponen amb les especificades en projecte: conductivitat tèrmica λ , emissivitat e , factor de resistència a la difusió del vapor d'aigua μ , i , en el seu cas, densitat ρ i calor específica c_p , complint amb la transmitància tèrmica màxima exigida als tancaments que componen l'envoltant tèrmica.

Segons DB HR, apartat 4.1, en el plec de condicions del projecte han d'expressar-se les característiques acústiques dels productes utilitzats en els elements constructius de separació. Els productes que componen els elements constructius homogenis es caracteritzen per la massa per unitat de superfície kg/m^2 .

Les cobertes han de disposar dels elements següents:

- Sistema de formació de pendents:

Podrà realitzar-se amb formigons alleugerits o formigons d'àrids lleugers amb capa de regularització de gruix comprès entre 2 i 3 cm. de morter de ciment, amb acabat remolinat; amb argila expandida estabilitzada superficialment amb lletada de ciment; amb morter de ciment (vegeu *Part II: Relació de productes amb marcatge CE*, 19.1).

En coberta transitable ventilada, el sistema de formació de pendents podrà realitzar-se a partir de barandats constituïts per peces prefabricades o rajoles (barandats de sostremort), superposats de plaques d'argila cuita encadellades o de rajoles buides.

Ha de tenir prou de cohesió i estabilitat, i una constitució adequada per a la recepció o fixació de la resta de components.

La superfície serà llisa, uniforme i sense irregularitats que puguin punxonar la làmina impermeabilitzant.

Es comprovarà el dosatge i densitat.

- Barrera contra el vapor, en el seu cas (vegeu *Part II: Relació de productes amb marcatge CE*, 4.1):

Poden establir-se'n de dos tipus:

- Les de baixes prestacions: film de polietilè.

- Les d'altres prestacions: làmines auxiliars o de betum modificat amb armadura d'alumini, làmina de PVC, làmina de EPDM. També poden emprar-se'n d'altres recomanades pel fabricant de la làmina impermeable.

El material de la barrera contra el vapor ha de ser el mateix que el de la capa d'impermeabilització o compatible amb aquesta.

- Aïllant tèrmic/Absorbent acústic (vegeu *Part II: Relació de productes amb marcatge CE*, 3):

Pot ser de llanes minerals com fibra de vidre i llana de roca, poliestirè expandit, poliestirè extrudit, poliuretà, perlita de cel·lulosa, suro aglomerat, etc. L'aïllant tèrmic ha de tenir prou de cohesió i una estabilitat per a proporcionar al sistema la solidesa necessària davant de sol·licitacions mecàniques. Les principals condicions que se li exigeixen són: estabilitat dimensional, resistència a les xafades, imputrescibilitat, baixa higròscopicitat i mínima absorció d'aigua en cas de ser col·locat en cobertes invertides.

S'utilitzaran materials amb una conductivitat tèrmica declarada menor que 0,06 W/mK a 10 °C i una resistència tèrmica declarada major que 0,25 m²K/W.

El seu gruix es determinarà segons les exigències del CTE DB HE 1.

Segons el CTE DB HR, els productes de reblliment de les cambres utilitzats per a aplicacions acústiques es caracteritzen per la resistivitat al flux de l'aire, r , en kPa·s/m². Es comprovarà que es correspon amb l'especificada en projecte.

- Capa d'impermeabilització (vegeu *Part II: Relació de productes amb marcatge CE*, 4):

La impermeabilització pot ser de làmines de betum modificat i bituminosos modificats; de poli (clorur de vinil) plastificat; d'etilè propilè diè monòmer, etc.

Haurà de suportar temperatures extremes, no serà alterable per l'acció de microorganismes i prestarà la resistència al punxonament exigible.

- Capa separadora:

Hauran d'utilitzar-se quan hi hagi incompatibilitats entre l'aïllament i les làmines impermeabilitzants o alteracions dels primers quan s'instal·len els segons. Podran ser feltres de fibra de vidre o de polièster, polipropilè o films de polietilè.

Capa separadora antiadherent: pot ser de feltre de fibra de vidre, o de feltre orgànic saturat. Quan hi hagi risc d'un especial punxonament estàtic o dinàmic, aquesta haurà de ser també antipunxonant. Quan tingui funció antiadherent i antipunxant podrà ser de geotèxtil de polièster, de geotèxtil de polipropilè, etc.

Quan es busquin les dues funcions (dessolidarització i resistència a punxonament) s'utilitzaran feltres antipunxonants no permeables, o bé dues capes superposades, la superior de dessolidarització i la inferior antipunxonant (feltre de polièster o polipropilè tractat amb impregnació impermeable).

- Capa de protecció (vegeu *Part II: Relació de productes amb marcatge CE*, 8):

- Cobertes enjardinades:

Producte antiarrels: constituïts per quitrà d'hulla, derivats del quitrà com brea o productes químics amb efectes repel·lents de les arrels, inclòs en el sistema d'impermeabilització. En les cobertes enjardinades la impermeabilització ha de ser resistent a la perforació d'arrels perquè les capes denominades *antiarrels* no ofereixin hermeticitat davant de les arrels, sinó que únicament dificultin a curt termini la perforació.

Capa drenant: grava i arena de riu. La grava estarà exempta de substàncies estranyes i arena de riu amb granulometria contínua, seca i neta i grandària màxima del gra 5 mm.

Complexos geosintètics o capes separadores en compliment amb la norma UNE EN 13252:2017.

Terra de plantació: mescla formada per parts iguals en volum de terra franca de jardí, humus, arena de riu, bruc i torba. S'hi poden addicionar per a reduir pes fins a un 10% d'alleugeridors com poliestirè expandit en boles o vermiculita. Ha de ser un mitjà idoni per a la plantació prevista i garantir la filtració correcta d'aigua de pluges a llarg termini.

- Cobertes amb protecció de grava:

La grava pot ser solta o aglomerada amb morter. Es podran utilitzar graves procedents de piconament. La capa de grava ha d'estar neta i no tenir substàncies estranyes, i la seva grandària, compresa entre 16 i 32 mm. En corredors i zones de treball, es col·locaran lloses mixtes prefabricades compostes per una capa superficial de morter, terratzo, àrida rentada o altres, amb extradossat de poliestirè extrudit.

- Cobertes sense capa de protecció: la làmina impermeable serà de qualitat a la intempèrie i aguantarà la succió del vent.

- Cobertes amb paviment fix:

Rajoles rebudes amb morter, capa de morter, pedra natural rebuda amb morter, formigó, llamborda sobre llit d'arena, morter filtrant, aglomerat asfàltic o altres materials de característiques anàlogues.

- Cobertes amb paviment flotant:

Peces recolzades sobre suports, rajoles soltes amb aïllant tèrmic incorporat o altres materials de característiques anàlogues. Pot realitzar-se amb rajoles autoportants sobre suports telescòpics concebuts i fabricats expressament per a aquest fi. Els suports disposaran d'una plataforma de suport que reparteixi la càrrega i sobrecàrrega sobre la làmina impermeable sense risc de punxonament.

- Cobertes amb capa de redolament:

Aglomerat asfàltic, capa de formigó, empedrat o altres materials de característiques anàlogues. El material que forma la capa ha de ser resistent a la intempèrie en funció de les condicions ambientals previstes.

- Sistema d'evacuació d'aigües: canalons, embornals, baixants, sobreexidors, etc.

L'embornal o el canaló ha de ser una peça prefabricada, d'un material compatible amb el tipus d'impermeabilització que s'utilitzi i ha de disposar d'una ala de 10 cm d'amplària com a mínim en la vora superior. Han d'estar proveïts d'un element de protecció per a retenir els sòlids que puguin obturar el baixant.

- Altres elements: morters, rajoles, peces especials de remat, etc.

Durant l'emmagatzematge i transport dels diferents components, se n'evitarà la deformació per incidència dels agents atmosfèrics o d'esforços violents o cops, per a la qual cosa s'interposaran lones o sacs.

L'arreglada de cada tipus de material es formarà i explotarà de manera que se n'eviti la segregació i contaminació, i s'evitarà una exposició prolongada del material a la intempèrie formant les arregleges sobre superfícies no contaminants i evitant les mescles de materials de diferents tipus.

Prescripcions quant a l'execució per unitats d'obra

Característiques tècniques de cada unitat d'obra

Segons el CTE DE HE 1, apartat 5.2.2, en el plec de condicions del projecte s'han de consignar els valors i característiques exigibles als tancaments i particions interiors, així com les seves condicions particulars d'execució.

Segons el DB HR, apartat 4.2, en el plec de condicions del projecte han d'expressar-se les característiques acústiques dels elements constructius obtingudes mitjançant assaigs en laboratori. Si aquestes s'han obtingut mitjançant mètodes de càlcul, els valors obtinguts i la justificació dels càlculs han d'incloure's en la memòria del projecte i consignar-se en el plec de condicions.

• Condicions prèvies.

El forjat garantirà l'estabilitat amb fletxa mínima, compatibilitat física amb els moviments del sistema i química amb els components de la coberta.

Els paraments verticals estaran acabats.

Els dos suports seran uniformes, estaran nets i no tindran cossos estranys.

• Compatibilitat entre els productes, elements i sistemes constructius

- Barrera contra el vapor:

El material de la barrera contra el vapor ha de ser el mateix que el de la capa d'impermeabilització o compatible amb aquesta.

- Incompatibilitats de les capes d'impermeabilització:

S'evitarà el contacte de les làmines impermeabilitzants bituminoses, de plàstic o de cautxú, amb petrolis, olis, greixos, dissolvents en general i especialment amb els seus dissolvents específics.

Quan el sistema de formació de pendents sigui l'element que serveix de suport a la capa d'impermeabilització, el material que el constitueix ha de ser compatible amb el material impermeabilitzant i amb la forma d'unió de l'impermeabilitzant a aquest.

No s'utilitzaran en la mateixa membrana d'impermeabilització materials a base de betums modificats i no modificats.

No s'utilitzarà en la mateixa làmina oxiàsfalt amb làmines de betum plastòmer (APP) que no siguin específicament compatibles amb aquestes.

S'evitarà el contacte entre làmines de policlorur de vinil plastificat i betums asfàltics, llevat que el PVC estigui especialment formulat per a ser compatible amb l'asfalt.

S'evitarà el contacte entre làmines de policlorur de vinil plastificat, betums asfàltics i les escumes rígides de poliestirè o les escumes rígides de poliuretà.

Segons el CTE DB HS 1, apartat 2.4.2, l'embornal o el canaló ha de ser una peça prefabricada, d'un material compatible amb el tipus d'impermeabilització que s'utilitzi.

- Capa separadora:

Per a la funció de dessolidarització s'utilitzaran productes no permeables a la lletada de morters i formigons.

Segons el CTE DB HS 1, apartat 2.4.2, les cobertes han de disposar de capa separadora en les situacions següents: sota l'aïllant tèrmic, quan hagi d'evitar-se el contacte entre materials químicament incompatibles; sota la capa d'impermeabilització, quan hagi d'evitar-se el contacte entre materials químicament incompatibles o l'adherència entre la impermeabilització i l'element que serveix de suport en sistemes no adherits.

Quan l'aïllant tèrmic estigui en contacte amb la capa d'impermeabilització, els dos materials han de ser compatibles; en cas contrari, ha de disposar-se una capa separadora entre aquests.

Procés d'execució

• Execució

- En general:

Se suspendran els treballs quan hi hagi pluja, neu o la velocitat del vent sigui superior a 50 km/h. En aquest últim cas es retiraran els materials i eines que puguin desprendre-se'n. Si una vegada fets els treballs hi ha aquestes condicions, es revisaran i asseguraran les parts realitzades. Amb temperatures inferiors a 5 °C es comprovarà si poden dur-se a terme els treballs d'acord amb el material a aplicar-hi. Es protegiran els materials de coberta en la interrupció en els treballs. Els baixants es protegiran amb paragavetes per a impedir-ne l'obstrucció durant l'execució del sistema de pendents.

- Sistema de formació de pendents:

El pendent de la coberta s'ajustarà a la que s'estableix en projecte (CTE DB HS 1, apartat 2.4.2).

En el cas de cobertes amb paviment flotant, la inclinació de la formació de pendents quedarà condicionada a la capacitat de regulació dels suports de les rajoles (resistència i estabilitat); es rebaixarà al voltant dels embornals.

El gruix de la capa de formació de pendents estarà compresa entre 30 cm i 2 cm; en cas d'excedir el màxim, es recorrerà a una capa de difusió de vapor i a fumerals de ventilació. Aquest gruix es rebaixarà al voltant dels embornals.

En el cas de cobertes transitables ventilades, el gruix del sistema de formació de pendents serà com a mínim de 2 cm. La cambra d'aire permetrà la difusió del vapor d'aigua a través de les obertures a l'exterior, disposades de manera que es garanteixi la ventilació creuada. Per a tal fi se situaran les eixides d'aire 30 cm per damunt de les entrades, i es disposaran les unes i les altres enfrontades.

El sistema de formació de pendents quedarà interromput per les juntes estructurals de l'edifici i per les juntes de dilatació.

- Barrera contra el vapor:

En cas que es prevegi en projecte, la barrera de vapor es col·locarà immediatament damunt del sistema de formació de pendents, ascendirà pels laterals fins a aconseguir la cota de la làmina impermeabilitzant.

Quan s'empren làmines de baixes prestacions, no caldrà soldadura de cavalcaments entre peces ni amb la làmina impermeable. Si s'empren làmines d'altres prestacions, caldrà soldadura entre peces i amb la làmina impermeable.

Segons el CTE DB HS 1, apartat 5.1.4.2, la barrera contra el vapor ha d'estendre's sota el fons i els laterals de la capa d'aïllant tèrmic.

S'aplicarà en unes condicions tèrmiques ambientals que es troben dins dels marges prescrits en les especificacions d'aplicació del fabricant.

- Capa separadora:

Haurà d'intercalar-se una capa separadora per a evitar el risc de punxonament de la làmina impermeable.

En cobertes invertides, quan s'utilitzi feltre de fibra de vidre o de polièster, es disposaran peces simplement encavalcades sobre la làmina impermeabilitzant.

Quan s'empri feltre de polièster o polipropilè per a la funció antiadherent i antipunxonant, aquest anirà tractat amb impregnació impermeable.

En el cas en què s'empri la capa separadora per a ventilació, aquesta quedarà oberta a l'exterior en el perímetre de la coberta, de tal manera que s'asseguri la ventilació creuada (amb obertures en el plafó o per interrupció del mateix paviment fix i de la capa de ventilació).

- Aïllant tèrmic/Absorbent acústic:

Es col·locarà de manera contínua i estable, segons el CTE DB HS 1, apartat 5.1.4.3.

- Capa d'impermeabilització:

Abans de rebre la capa d'impermeabilització, el suport complirà les condicions següents: estabilitat dimensional, compatibilitat amb els elements que s'hi col·locaran damunt, superfície neta i mancada de partícules soltes, llisa i de formes suaus, pendent adequat i humitat limitada (sec en superfície i massa). Els paraments als quals ha d'entregar-se la impermeabilització han de preparar-se amb esquerdejat mestrejat i remolinat per a assegurar l'adherència i estanquitat de la junta.

Segons el CTE DB HS 1, apartat 5.1.4.4, les làmines es col·locaran en unes condicions tèrmiques ambientals que es troben dins dels marges prescrits en les especificacions d'aplicació del fabricant.

S'interromprà l'execució de la capa d'impermeabilització en cobertes banyades o amb vent fort.

La impermeabilització es col·locarà en direcció perpendicular a la línia de màxim pendent. Les diferents capes d'impermeabilització es col·locaran en la mateixa direcció i a tapajuntes. Els cavalcaments quedaran a favor del corrent d'aigua i no quedaran alineats amb els de les fileres contigües.

Quan la impermeabilització sigui de betums modificats i el pendent sigui major de 15%, s'utilitzaran sistemes fixats mecànicament. Si el pendent està comprès entre el 5 i el 15%, s'usaran sistemes adherits, sistemes fixats mecànicament o fins i tot no adherits si van posteriorment arenats.

Si es vol independitzar l'impermeabilitzant de l'element que li serveix de suport, s'usaran sistemes no adherits. Quan s'usin sistemes no adherits s'emprarà una capa de protecció pesada.

Quan la impermeabilització sigui amb policlorur de vinil plastificat, o qualsevol producte impermeable sintètic, si la coberta no té protecció, s'usaran sistemes adherits o fixats mecànicament.

Es reforçarà la impermeabilització sempre que es trenqui la continuïtat del recobriments. S'evitaran bosses d'aire en les làmines adherides.

La capa d'impermeabilització quedarà dessolidaritzada del suport i de la capa de protecció, només en el perímetre i en els punts singulars.

L'emprimació ha de ser del mateix material que la làmina impermeabilitzant.

- Capa de protecció:

- Cobertes enjardinades:

Producte antiarrels: se'n col·locarà que arribi fins a la part superior de la capa de terra.

Capa drenant: la grava tindrà una grossària mínima de 5 cm, servirà com a primera base de la capa filtrant; aquesta serà a base d'arena de riu, tindrà una grossària mínima de 3 cm i s'estendrà uniformement sobre la capa de grava. Les instal·lacions que hagin de discórrer pel terrat (línies fixes de subministrament d'aigua per a reg, etc.) hauran d'estendre's preferentment per les zones perimetrals, evitant el seu pas pels faldars. En els regs per aspersion les conduccions fins als ruixadors s'estendran per la capa drenant. Pot ser substituïda per un geosintètic en compliment amb la norma UNE EN 13252:2017.

Terra de plantació: la profunditat de terra vegetal estarà compresa entre 20 i 50 cm. Les espècies vegetals que necessiten una major profunditat se situaran en zones de superfície aproximadament igual a l'ocupada per la projecció de la seva copa i pròximes als eixos dels suports de l'estructura. Es triaran preferentment espècies de creixement lent i amb portaments que no superen els 6 m. Els camins per als vianants disposats en les superfícies enjardinades poden realitzar-se amb arena en una profunditat igual a la de la terra vegetal, i se separarà d'aquesta per elements com murets de pedra rajola o lloses de pissarra.

- Cobertes amb protecció de grava:

La capa de grava serà en qualsevol punt de la coberta d'un gruix que garanteixi la protecció permanent del sistema d'impermeabilització davant de la insolació i altres agents climàtics i ambientals. El gruix no podrà ser menor de 5 cm i estarà en funció del tipus de coberta i l'altura de l'edifici, tenint en compte que les cantonades aniran més arenades que les zones de vora i aquestes més que la zona central. Quan la làmina vagi fixada en el seu perímetre i en les seves zones centrals de ventilacions, ampits, racons, etc., es podrà admetre que l'arenat perimetral sigui igual que el central. Pel que fa a les condicions com a llast, pes de la grava i, en conseqüència, el seu gruix, estaran en funció de la forma de la coberta i de les instal·lacions que s'hi situen. Es disposaran corredors i zones de treball que permetin el trànsit sense alteracions del sistema.

- Cobertes amb paviment fix:

S'establiran les juntes de dilatació necessàries per a prevenir les tensions d'origen tèrmic. Segons el CTE DB HS 1, apartat 2.4.4.1.1, les juntes hauran de disposar-se coincidint amb les juntes de la coberta; en el perímetre exterior i interior de la coberta i en les trobades amb paraments verticals i elements passants; en quadrícula, situades a 5 m com a màxim en cobertes no ventilades, i a 7,5 m com a màxim en cobertes ventilades, de manera que les dimensions dels panys entre les juntes guarden com a màxim la relació 1:1,5.

Les peces aniran col·locades sobre solera de 2,5 cm, com a mínim, estesa sobre la capa separadora. Per a fer les juntes entre peces s'emprarà material d'unió, evitant la col·locació a os.

- Cobertes amb paviment flotant:

Segons el CTE DB HS 1, apartat 2.4.3.5.3, les peces recolzades sobre suports en paviment flotant hauran de disposar-se horitzontalment. Les peces o rajoles hauran de col·locar-se amb junta oberta.

Les rajoles permetran, mitjançant una estructura porosa o per les juntes obertes, el flux d'aigua de pluja cap al plànol inclinat d'escolament, de manera que no es produeixin entollaments. Entre el sòcol de protecció de la làmina en els plafons perimetrals o altres paraments verticals i les rajoles es deixarà un buit d'almenys 15 mm.

- Cobertes amb capa de trànsit:

Segons el CTE DB HS 1, apartat 2.4.3.5.4, quan l'aglomerat asfàltic s'aboqui en calent directament sobre la impermeabilització, el gruix mínim de la capa d'aglomerat haurà de ser 8 cm. Quan l'aglomerat asfàltic s'aboqui sobre una capa de morter disposada sobre la impermeabilització, haurà d'interposar-se una capa separadora per a evitar l'adherència de 4 cm de gruix com a màxim i armada de tal manera que se n'eviti la fissuració.

Les solucions amb impermeabilització líquida estaran d'acord amb ETAG 033.

- Sistema d'evacuació d'aigües:

Els embornals se situaran preferentment centrats entre els vessants o faldars per a evitar pendents excessius; en tot cas, separats almenys 50 cm dels elements sobreixents i 1 m dels racons o cantonades.

La trobada entre la làmina impermeabilitzant i el baixant es resoldrà amb peça especialment concebuda i fabricada per a aquest ús, i compatible amb el tipus d'impermeabilització de què es tracti. Els embornals estaran dotats d'un dispositiu de retenció dels sòlids i tindran elements que sobreixin del nivell de la capa de formació de pendents a fi de minorar el risc d'obturació.

Segons el CTE DB HS 1, apartat 2.4.4.1.4, l'element que serveix de suport de la impermeabilització haurà de rebaixar-se al voltant dels embornals o en tot el perímetre dels canalons. La impermeabilització haurà de prolongar-se 10 cm com a mínim per damunt de les ales de l'embornal. La unió de l'impermeabilitzant amb l'embornal o el canaló haurà de ser estanca. La vora superior de l'embornal haurà de quedar per davall del nivell d'escolament de la coberta. Quan l'embornal es disposi en un parament vertical, haurà de tenir secció rectangular. Quan es disposi un canaló la seva vora superior haurà de quedar per sota del nivell d'escolament de la coberta i ha d'estar fixat a l'element que serveix de suport.

Es realitzaran pous de registre per a facilitar la neteja i manteniment dels desaigües.

- Elements singulars de la coberta.

- Accessos i obertures:

Segons el CTE DB HS 1, apartat 2.4.4.1.9, els que estiguin situats en un parament vertical hauran de fer-se d'una de les formes següents:

Disposant un desnivell de 20 cm d'altura com a mínim per damunt de la protecció de la coberta, protegit amb un impermeabilitzant que ho cobreixi i ascendeixi pels laterals del buit fins a una altura de 15 cm com a mínim per damunt d'aquest desnivell.

Disposant-los reculats respecte del parament vertical 1 m com a mínim.

Els accessos i les obertures situats en el parament horitzontal de la coberta hauran de fer-se disposant al voltant del buit un amplitat impermeabilitzat d'una altura de 20 cm com a mínim per damunt de la protecció de la coberta.

- Juntes de dilatació:

Segons el CTE DB HS 1, apartat 2.4.4.1.1, les juntes hauran d'afectar les diferents capes de la coberta a partir de l'element que serveix de suport resistent. Les vores de les juntes hauran de ser romes, amb un angle de 45° i l'amplària de la junta serà major que 3 cm.

La distància entre les juntes de coberta haurà de ser com a màxim 15 m.

La disposició i l'ample de les juntes estarà en funció de la zona climàtica; l'ample serà major de 15 mm.

La junta s'establirà també al voltant dels elements sobreixents.

Les juntes de dilatació del paviment se segellaran amb un màstic plàstic no contaminant, i abans s'haurà netejat o escatat si calgués dels cantells de les rajoles.

En les juntes haurà de col·locar-se un segellant disposat sobre un reble introduït en l'interior. El segellament haurà de quedar enrasat amb la superfície de la capa de protecció de la coberta.

- Trobada de la coberta amb un parament vertical i punts singulars emergents:

Segons el CTE DB HS 1, apartat 2.4.4.1.2, la impermeabilització haurà de prolongar-se pel parament vertical fins a una altura de 20 cm com a mínim per damunt de la protecció de la coberta. La trobada ha de realitzar-se arrodonint-se o axamfranant-se en el cas de làmines de betum modificat, líquids i morters. Per a impermeabilitzacions sintètiques tipus PVC, TPO o EPDM no resulta necessari. Els elements passants hauran de separar-se 50 cm com a mínim de les trobades amb els paraments verticals i dels elements que sobreixen de la coberta.

Perquè l'aigua de les precipitacions no es filtri per la rematada superior de la impermeabilització ha de realitzar-se d'alguna de les maneres següents:

Mitjançant regata de 3 x 3 cm com a mínim, en la qual ha de rebre's la impermeabilització amb morter al biaix.

Mitjançant una reculada amb una profunditat major que 5 cm, l'altura del qual, per damunt de la protecció de la coberta, sigui major que 20 cm.

Mitjançant un perfil metàl·lic inoxidable proveït d'una pestanya almenys en la seva part superior per al segellament.

Quan es tracti de cobertes transitables, a més del que s'ha dit anteriorment, la làmina quedarà protegida de la intempèrie en el seu lliurament als paraments o punts singulars (amb banda de terminació autoprotegida), i del trànsit per un sòcol.

- Trobada de la coberta amb la vora lateral:

Segons el CTE DB HS 1, apartat 2.4.4.1.3, haurà de realitzar-se prolongant la impermeabilització 5 cm com a mínim sobre el front del ràfec o el parament o disposant un perfil angular amb l'ala horitzontal, que ha de tenir una amplària major que 10 cm.

- Sobreeixidors:

Segons el CTE DB HS 1, apartat 2.4.4.1.5, en les cobertes planes que tinguin un parament vertical que les delimiti en tot el perímetre, es disposaran sobreeixidors quan hi hagi un sol baixant en la coberta, quan es prevegi que, si s'obtura un baixant, l'aigua acumulada no pugui evacuar per altres baixants o quan l'obtenció d'un baixant pugui produir una càrrega en la coberta que en comprometi l'estabilitat.

El sobreeixidor haurà de disposar-se a una altura intermèdia entre el punt més baix i el més alt del lliurament de la impermeabilització al parament vertical. El sobreeixidor ha de sobreixir 5 cm com a mínim de la cara exterior del parament vertical i disposar-se amb un pendent favorable a l'evacuació.

- Trobada de la coberta amb elements passants:

Segons el CTE DB HS 1, apartat 2.4.4.1.6, l'ancoratge d'elements haurà de realitzar-se d'una de les maneres següents:

Sobre un parament vertical per damunt del remat de la impermeabilització.

Sobre la part horitzontal de la coberta de manera anàloga a l'establida per a les trobades amb elements passants o sobre una bancada que s'hi recolzi.

- Racons i cantonades:

Segons el CTE DB HS 1, apartat 2.4.4.1.8, hauran de disposar-se elements de protecció prefabricats o realitzats *in situ* fins a una distància de 10 cm com a mínim des del vèrtex format pels dos plans que conformen el racó o la cantonada i el pla de coberta.

- **Gestió de residus**

Els residus generats durant l'execució de la unitat d'obra seran tractats segons la *Part III: Gestió de residus de construcció o demolició en l'obra*.

- **Control d'execució, assaigs i proves**

- **Control d'execució**

Punts d'observació:

- Sistema de formació de pendents: adequació a projecte.

Juntes de dilatació: respecten les de l'edifici.

Juntes de coberta: distanciades menys de 15 m.

Preparació de la trobada de la impermeabilització amb parament vertical, segons projecte (regata, reculada, etc.), amb el mateix tractament que el faldó.

Suport de la capa d'impermeabilització i la seva preparació.

Col·locació de cassoletes i preparació de juntes de dilatació.

- Barrera de vapor, en el seu cas: continuïtat.

- Aïllant tèrmic:

Col·locació correcta de l'aïllant, segons especificacions del projecte. Gruix. Continuitat.

- Ventilació de la cambra, en el seu cas.

- Impermeabilització:

Replantejament, segons el nombre de capes i la forma de col·locació de les làmines.

Elements singulars: cavalcaments i lliuraments de la làmina impermeabilitzant.

- Protecció de grava:

Gruix de la capa. Tipus de grava. Exempta de fins. Grandària entre 16 i 32 mm.

- Protecció de rajoles:

Rajoles rebudes amb morter, comprovació de la humitat del suport i de la rajola i dosatge del morter.

Rajoles ceràmiques rebudes amb adhesius, comprovació que el suport i la rajola estiguin secs i que l'adhesiu sigui idoni.

Amplària de juntes entre rajoles segons material d'unió. Rebaves. Anivellament. Planitud amb regla de 2 m. Rejuntada. Junta perimetral.

• Assaigs i proves

La prova de servei per a comprovar la seva estanquitat consistirà en una inundació de la coberta fins a aconseguir, almenys, un nivell de dos centímetres per damunt de qualsevol punt de la seva superfície en la unitat d'inspecció a provar.

Quan la unitat d'inspecció a provar no és completament inundable, però sí en més d'un 80% de la superfície, s'utilitzarà el reg com a complement. També serà aplicable quan la unitat d'inspecció inclogui punts singulars no submergits durant les proves efectuades mitjançant inundació parcial o completa. L'àrea no submergida de la coberta i/o els punts singulars no submergits es provaran mitjançant reg continu.

Conservació i manteniment

Quant la coberta estigui acabada, no es rebran sobre aquesta elements que la perforen o en dificulten el desaiçue, com antenes i mastelers, que hauran d'anar subjectes a paraments.

Prescripcions sobre verificacions a l'edifici acabat

Verificacions i proves de servei per a comprovar les prestacions finals de l'edifici

En el cas que es feren mesuraments *in situ* per a comprovar les exigències d'aïllament acústic a soroll aeri, es realitzaran per laboratoris i segons el que s'estableix en les UNE-EN ISO 16283-1:2015 i UNE-EN ISO 16283-3:2016 per a soroll aeri. La valoració global de resultats dels mesuraments d'aïllament es farà segons les definicions de diferència de nivells estandarditzada per a cada tipus de soroll segons el que s'estableix en l'annex H del DB HR.

Per al compliment de les exigències del DB HR s'admeten toleràncies entre els valors obtinguts per mesuraments *in situ* i els valors límit establits en l'apartat 2.1 del DB HR, de 3 dBA per a aïllament a soroll aeri.

En l'obra acabada, bé sobre l'edifici en el seu conjunt, o bé sobre les diferents parts i les instal·lacions, parcialment o totalment acabades, han de fer-se, a més de les que puguin establir-se amb caràcter voluntari, les comprovacions i proves de servei previstes en el projecte o ordenades per la direcció facultativa i les exigides per la legislació aplicable.

5. Façanes i particions

5.1. Façanes de fàbrica

5.1.1. Façanes de peces d'argila cuita i de formigó

Descripció

Tancament de rajola d'argila cuita o bloc d'argila alleugerida o de formigó, pres amb morter compost per ciment i/o calç, arena, aigua i a vegades additius, que conforma façanes compostes de diverses fulles, amb cambra d'aire o sense, i poden ser sense revestir (cara vista) o amb revestiment, de tipus continu o aplacat.

Remats d'ampits de finestra, ampits de terrats, etc., formats per peces de material petri, argila cuita, formigó o metàl·lic, rebuts amb morter o altres sistemes de fixació.

Serà aplicable tot el que afecti de la subsecció «3.2 Fàbrica estructural» d'acord amb el seu comportament mecànic previsible.

Críteris de mesurament i valoració d'unitats

Metre quadrat de tancament de rajola d'argila cuita o bloc d'argila alleugerida o de formigó, pres amb morter de ciment i/o calç, d'una o diverses fulles, amb cambra d'aire o sense, amb esquerdejat o sense de la cara interior de la fulla exterior amb morter de ciment, incloent-hi o no aïllament tèrmic o absorbent acústic, amb revestiment interior i exterior o sense, amb extradossat interior o sense, aparellada, fins i tot replantejament, anivellament i aplomat, part proporcional de lligades, minvaments i trencaments, humitejat de les rajoles o blocs i neteja, fins i tot execució de trobades i elements especials, mesurada deduïnt buits superiors a 1 m².

Metre lineal d'element de remat d'ampit o ampit col·locat, fins i tot rejuntada o segellament de juntes, eliminació de restes i neteja.

Prescripcions sobre els productes

Característiques i recepció dels productes que s'incorporin a les unitats d'obra

La recepció dels productes, equips i sistemes es realitzarà segons es desenvolupa en la *Part II: Condicions de recepció de productes*. Aquest control comprèn el de la documentació dels subministraments (incloent-hi la corresponent al marcatge CE, quan sigui pertinent), el control mitjançant distintius de qualitat o avaluacions tècniques d'idoneïtat i el control mitjançant assaigs.

- En general:

Segons CTE DB HE 1, apartat 5.1.2, es comprovarà que les propietats higrotèrmiques dels productes utilitzats en els tancaments es corresponen amb les especificades en projecte: conductivitat tèrmica λ , emissivitat ϵ , factor de resistència a la difusió del vapor d'aigua μ , i, en el seu cas, densitat ρ i calor específica c_p , tot complint amb la transmitància tèrmica màxima exigida als tancaments que componen l'envoltant tèrmica.

Segons DB HR, apartat 4.1, en el plec de condicions del projecte han d'expressar-se les característiques acústiques dels productes utilitzats en els elements constructius de separació. Els productes que componen els elements constructius homogenis es caracteritzen per la massa per unitat de superfície kg/m^2 .

- Revestiment exterior (vegeu capítol «Esquerdejats, guarnits i arrebossats»):

Si l'aïllant es col·loca en la part exterior de la fulla principal de rajola, el revestiment podrà ser d'adhesiu cimentós millorat armat amb malla de fibra de vidre, acabat amb revestiment plàstic prim, etc.

Morter per a emblanquament i arrebossat (vegeu *Part II: Relació de productes amb marcatge CE*, 19.1): segons CTE DB SI 2, apartat 1, la classe de reacció al foc dels materials que ocupin més del 10% de la superfície de l'acabat exterior serà B-s3,d2, fins a una altura de 3,5 m com a mínim, en aquelles façanes l'arrancada inferior de les quals sigui accessible al públic des de la rasant exterior o des d'una coberta, i en tota l'altura de la façana quan aquesta supere els 18 m, amb independència d'on es trobi la seva arrancada. Segons CTE DB SE F, apartat 3.1, si s'utilitza un acabat exterior impermeable a l'aigua de pluja, aquest ha de ser permeable al vapor, per a evitar condensacions en la massa del mur, en els termes establerts en el DB HE.

- Fulla principal:

Podrà ser un tancament de rajola d'argila cuita, silicocalcari o bloc d'argila alleugerida o de formigó, pres amb morter compost per ciment i/o calç, arena, aigua i a vegades additius.

Rajoles d'argila cuita (vegeu *Part II: Relació de productes amb marcatge CE*, 2.1). Segons CTE DB HS 1, apartat 2.3.2, en cas d'exigir-se en projecte que la rajola sigui de baixa higroscopicitat, es comprovarà que la succió és menor o igual que $4,5 \text{ kg/m}^2 \cdot \text{min}$, segons l'assaig descrit en la UNE-EN 772-11:2011.

Bloc d'argila alleugerida (vegeu *Part II: Relació de productes amb marcatge CE*, 2.1).

Peces silicocalcàries (vegeu *Part II: Relació de productes amb marcatge CE*, 2.1).

Bloc de formigó (vegeu *Part II: Relació de productes amb marcatge CE*, 2.1).

Morter d'obra (vegeu *Part II: Relació de productes amb marcatge CE*, 19.1). Classes especificades de morters per a obra per a les propietats següents: resistència al gel i contingut en sals solubles en les condicions de servei. Per a triar el tipus de morter apropiat s'ha de considerar el grau d'exposició, incloent-hi la protecció prevista contra la saturació d'aigua. Segons CTE DB SE F, apartat 4.2., el morter ordinari per a fàbriques convencionals no serà inferior a M1. El morter ordinari per a fàbrica armada o pretesada, els morters de junta prima i els morters lleugers no seran inferiors a M4. En qualsevol cas, per a evitar trencaments fràgils dels murs, la resistència a la compressió del morter no ha de ser superior al 0,75 de la resistència normalitzada de les peces. Segons RC-16. Com a morters d'obra s'utilitzaran, preferentment, morters industrialitzats amb les prestacions adequades per a les característiques essencials que determini el projecte o la direcció facultativa. En el cas d'optar-se per dosar el morter en obra s'utilitzaran els ciments d'obra. A més, també es poden utilitzar ciments comuns amb un contingut d'addició apropiat, i seleccionar els més adequats en funció de les característiques mecàniques, de blancor, en el seu cas, i del contingut d'additiu airejant.

- Segelladors per a juntes (vegeu *Part II: Relació de productes amb marcatge CE*, 9):

Segons el CTE DB HS 1, apartat 2.3.3.1, els materials de rebliment i segellament tindran prou d'elasticitat i adherència per a absorbir els moviments de la fulla previstos i seran impermeables i resistent als agents atmosfèrics.

- Armadures de llença (vegeu *Part II: Relació de productes amb marcatge CE*, 2.2):

Segons CTE DB SE F, apartat 3.3. En la classe d'exposició I, poden utilitzar-se armadures d'acer al carboni sense protecció. En les classes IIa i IIb (o XC1, XC2, XC3 i XC4 del *Codi Estructural*), s'utilitzaran armadures d'acer al carboni protegides mitjançant galvanització forta o protecció equivalent, llevat que la fàbrica estigui acabada mitjançant un esquerdejat de les seves cares exposades, el morter de la fàbrica sigui superior a M5 i el recobriments lateral mínim de l'armadura sigui superior a 30 mm, i en aquest cas podran utilitzar-se armadures d'acer al carboni sense protecció. Per a les classes III, IV, H, F i Q (o XS, XD, XF, XA i XM del *Codi Estructural*), en totes les subclasses les armadures de llença seran d'acer inoxidable austenític o equivalent.

- Revestiment intermedi (vegeu *Part II: Relació de productes amb marcatge CE*, 19.1):

Podrà ser esquerdejat de morter mixt, morter de ciment amb additius hidrofugants, etc. El revestiment intermedi serà sempre necessari quan la fulla exterior sigui cara vista.

Segons CTE DB HS 1 apartat 2.3.2., en cas d'exigir-se en projecte que sigui de resistència alta a la filtració, el morter tindrà additius hidrofugants.

- Cambra d'aire:

En el seu cas, tindrà un gruix mínim de 3 cm i comptarà amb separadors de la longitud i material adequats (plàstic, acer galvanitzat, etc.), i serà recomanable que disposen de goteró. Podrà ser ventilada (en graus molt ventilada o lleugerament ventilada) o sense ventilar. En cas de revestiment amb aplacat, la ventilació es produirà a través dels seus elements. Segons CTE DB SI 2, apartat 1, la classe de reacció al foc dels materials que ocupin més del 10% de les superfícies interiors de les cambres ventilades serà B-s3,d2, fins a una altura de 3,5 m com a mínim, en aquelles façanes l'arrancada inferior de les quals sigui accessible al públic des de la rasant exterior o des d'una coberta, i en tota l'altura de la façana quan aquesta superi els 18 m, amb independència d'on es trobi la seva arrancada.

- Aïllant tèrmic/Absorbent acústic (vegeu *Part II: Relació de productes amb marcatge CE*, 3):

Podran ser productes de llana mineral (MW), de poliestirè expandit (EPS), de poliestirè extrudit (XPS), de poliuretà (PUR/PIR), escuma fènolica, etc.

Segons CTE DB HS 1 apèndix A, en cas d'exigir-se en projecte que l'aïllant sigui no hidròfil, es comprovarà que té una succió o absorció d'aigua a curt termini per immersió parcial menor que 1 kg/m^2 segons assaig UNE-EN ISO 29767:2020 / UNE-EN 1609:2013 o una absorció d'aigua a llarg termini per immersió total menor que el 5% segons assaig UNE-EN ISO 16535:2020 / UNE-EN 12087:2013.

Segons DB HR, apartat 4.1, si s'utilitza en el rebliment de les cambres per a aplicacions acústiques, es caracteritzaran per la resistivitat al flux de l'aire, r , en $\text{kPa}\cdot\text{s}/\text{m}^2$, obtinguda segons UNE-EN ISO 9053-1:2020 / UNE EN 29053:1994. Es comprovarà que es correspon amb l'especificada en projecte.

- Fulla interior:

Podrà ser de fulla de rajola d'argila cuita, placa d'algeps laminat sobre estructura portant de perfils d'acer galvanitzat, panell d'algeps laminat amb aïllament tèrmic inclòs, fixat amb morter, etc.

Rajoles d'argila cuita (vegeu *Part II: Relació de productes amb marcatge CE*, 2.1).

Morter d'obra (vegeu *Part II: Relació de productes amb marcatge CE*, 19.1). Vegeu morter d'obra de la fulla principal pel que fa al que s'indica en el RC-16.

Plaques d'algeps laminat (vegeu *Part II: Relació de productes amb marcatge CE*, 19.2).

Perfils d'acer galvanitzat (vegeu *Part II: Relació de productes amb marcatge CE*, 19.5).

- Segons DB HR, apartat 4.1, si s'utilitzen bandes elàstiques estaran caracteritzades per la rigidesa dinàmica, en MN/m^3 , obtinguda segons UNE-EN 29052-1:1994 i la classe de compressibilitat, definida en les seves pròpies normes UNE. Es consideren materials adequats per a les bandes els que tinguin una rigidesa dinàmica, menor que $100 \text{ MN}/\text{m}^3$ com ara el poliestirè elastificat, el polietilè i altres materials amb nivells de prestació anàlegs.

- Revestiment interior (vegeu capítol «Esquerdejats, guarnits i arrebossats»):

Podrà ser guarnit i arrebossat d'algeps i complirà el que s'especifica en el capítol «Guarnits i arrebossats».

Algeps (vegeu *Part II: Relació de productes amb marcatge CE*, 19.2).

- Remats (vegeu *Part II: Relació de productes amb marcatge CE*, segons el material):

Podran ser de material petri natural o artificial, argila cuita o de formigó, o metàl·lic, i en aquest cas estarà protegit contra la corrosió. Les peces no es presentaran peces clivellades, trencades, descantellades ni tacades, i tindran un color i una textura uniformes.

Les rajoles i blocs s'apilaran en superfícies planes, netes, no en contacte amb el terreny. Si es reben empaquetats, l'embolcall no serà totalment hermètic.

Els ciments envasats i l'arena s'emmagatzemaran sobre palets, o plataforma similar, en un lloc cobert, sec, ventilat i protegit de la humitat i l'exposició directa al sol un màxim de tres mesos. El ciment rebut a granel s'emmagatzemarà en sitges.

El morter s'utilitzarà després del pastat, fins a un màxim de 2 hores. Abans de fer un nou morter es netejaran els útils de pastat.

Els sacs d'algeps s'emmagatzemaran a cobert i protegits de la humitat. Si l'algeps es rep a granel, s'emmagatzemarà en sitges.

Prescripcions quant a l'execució per unitats d'obra

Característiques tècniques de cada unitat d'obra

Segons el CTE DE HE 1, apartat 5.2.2, en el plec de condicions del projecte s'han de consignar els valors i característiques exigibles als tancaments i particions interiors, així com les seves condicions d'execució particulars.

Segons el DB HR, apartat 4.2, en el plec de condicions del projecte han d'expressar-se les característiques acústiques dels elements constructius obtingudes mitjançant assaigs en laboratori. Si aquestes s'han obtingut mitjançant mètodes de càlcul, els valors obtinguts i la justificació dels càlculs han d'incloure's en la memòria del projecte i consignar-se en el plec de condicions.

• Condicions prèvies: suport

Fulla principal, fàbrica de peces d'argila cuita o de formigó:

S'exigirà la condició de limitació de fletxa als elements estructurals flectats: bigues de vora o remats de forjat. Acabada l'estructura, es comprovarà que el suport (forjat, llosa, riosta, etc.) hagi forjat totalment, estigui sec, anivellat, i net de qualsevol resta d'obra. Comprovat el nivell del forjat acabat, si hi ha alguna irregularitat, es reblirà amb morter. En cas d'utilitzar llindes metàl·liques, seran resistents a la corrosió, a la qual estaran protegides abans de col·locar-les.

Revestiment intermedi: (vegeu capítol «Esquerdejats, guarnits i arrebossats»).

Aïllant tèrmic/Absorbent acústic:

En cas de col·locar panells rígids es comprovarà que la fulla principal no tingui afonaments ni falta de planitud. Si hi ha defectes considerables en la superfície del revestiment es corregiran, per exemple aplicant una capa de morter de regularització, per a facilitar la col·locació i l'ajustament dels panells.

Fulla interior: fàbrica de peces argila cuites o de formigó: es comprovarà la neteja del suport (forjat, llosa, etc.), així com la col·locació correcta de l'aïllant.

Fulla interior: extradossat autoportant de plaques d'algeps laminat amb perfils metàl·lics:

(vegeu capítol «Particions / extradossats de placa d'algeps»).

Revestiment exterior: esquerdejat de morter (vegeu capítol «Esquerdejats, guarnits i arrebossats»).

En cas de pilars, bigues i cairats d'acer, es folraran abans amb peces d'argila cuita o de ciment.

Remat:

Abans de la col·locació dels remats, els ampits estaran sanejats, nets i acabats almenys tres dies abans d'executar l'element de remat.

Procés d'execució

• Execució

Fulla principal:

Es replantejarà la situació de la façana, i es comprovaran les desviacions entre forjats. Caldrà que la direcció facultativa verifiqui el replantejament.

Es col·locaran mires rectes i aplomades en la cara interior de la façana en tots els cantons, buits, trencaments, juntes de moviment, i en trams cecs a distàncies no majors que 4 m. Es marcarà un nivell general de planta en els pilars amb un nivell d'aigua. Es realitzarà el replantejament

horizontal de la fàbrica assenyalant en el forjat la situació dels buits, juntes de dilatació i altres punts d'inici de la fàbrica, segons el pla de replantejament del projecte, de manera que s'eviti col·locar peces menors de mitja rajola.

Les juntes de dilatació de la fàbrica sustentada es disposaran de manera que cada junta estructural coincideixi amb una d'aquestes.

Segons CTE DB HS 1, apartat 2.3.3.1., es compliran les distàncies màximes entre juntes de dilatació, segons el tipus de fàbrica i morter, d'acord amb la taula 2.1 del CTE DB-ES-F.

El replantejament vertical es farà de forjat a forjat, i es marcaran en les regles les altures de les filades, de l'ampit i de la llinda. S'ajustarà el nombre de filades per a no haver de tallar les peces. En el cas de blocs, es calcularà el gruix de la llença (1 cm + 2 mm, generalment) per a encaixar un nombre enter de blocs (considerant la dimensió nominal d'altura del bloc), entre referències de nivell successives segons les altures lliures entre forjats que s'hagin establert en projecte.

Es disposaran els precercols en obra.

La primera filada en cada planta es rebrà sobre capa de morter d'1 cm de gruix, estesa en tota la superfície de seient de la fàbrica. Les filades s'executaran anivellades, i es guiaran amb les llences que en marquen l'altura. Es comprovarà que la filada que s'està executant no es desploma sobre l'anterior. Les fàbriques s'alçaran per filades horitzontals senceres, llevat que dues parts hagin d'alçar-se en diferents èpoques; en aquest cas, la primera es deixarà escalonada. Si això no fos possible, es disposaran lligades. Les trobades de cantons o amb altres fàbriques es faran mitjançant lligades en tot el seu gruix i en totes les filades.

En el cas de fàbrica armada, veure capítol «Fàbrica estructural».

En cas de rajoles d'argila cuita:

Les rajoles s'humitejaran (llevat de les rajoles completament hidrofugades i les que tenen una succió inferior a 0,10 gr/cm² min) abans de col·locar-les perquè no absorbeixin l'aigua del morter. Les rajoles es col·locaran a refregada, utilitzant prou morter perquè penetri en els buits de la rajola i les juntes queden rebllides. Es recolliran les rebaves de morter sobrant en cada filada. En el cas de fàbriques cara vista, a mesura que vagi alçant-se la fàbrica s'anirà netejant i realitzant les juntures verticals (primer les verticals per a obtenir les horitzontals més netes). Així mateix, es comprovarà mitjançant l'ús de plomades la verticalitat de tot el mur i també el plom de les juntes verticals corresponents a filades alternes. Aquestes juntes seguiran la llei de trava utilitzada segons el tipus d'aparell.

En cas de blocs d'argila alleugerida:

Els blocs s'humitejaran abans de col·locar-los. Les juntes de morter de seient es realitzaran d'1 cm de gruix com a mínim en una banda única. Les peces amb encadellat lateral no es col·locaran a refregada, sinó verticalment sobre la junta horitzontal de morter, i colpejant amb una maça de goma perquè el morter penetri en les perforacions fins a fer topall amb els encadellats, de manera que doni lloc a fàbriques amb juntures verticals a os. No obstant això, la col·locació de les peces dependrà de la tipologia, i s'haurà de seguir en tot moment les recomanacions del fabricant. S'arreglaran les rebaves de morter sobrant. Es comprovarà que el gruix de la llença quan estiguin assentats els blocs estigui compresa entre 1 i 1,5 cm. La separació entre juntes verticals de dues filades consecutives haurà de ser igual o major a 7 cm. Per a ajustar la modulació vertical es podran variar el gruix de les juntes de morter (entre 1 i 1,5 cm), o s'utilitzaran peces especials d'ajustament vertical o peces tallades en obra amb talladora de taula.

En cas de blocs de formigó:

A causa de la conicitat dels alvéols dels blocs buits, la cara que té més superfície de formigó es col·locarà en la part superior per a oferir una superfície de suport major al morter de la junta. Els blocs es col·locaran secs, i humitejaran únicament la superfície del bloc en contacte amb el morter, si el fabricant ho recomana. Per a la formació de la junta horitzontal, en els blocs cecs el morter s'estendrà sobre la cara superior de manera completa; en els blocs buits, es col·locarà sobre les parets i barandats menuts, llevat que es pretengui interrompre el pont tèrmic i la transmissió d'aigua a través de la junta. En aquest cas només es col·locarà sobre les parets, de manera que el morter quedi en dues bandes separades. Per a formar la junta vertical, s'aplicarà morter sobre els ixents de la testa del bloc, pressionant-lo. Els blocs es portaran a la seva posició mentre el morter estigui encara tou i plàstic. Es llevarà el morter sobrant sense que hi hagi caigudes de morter, tant a l'interior dels blocs com en la cambra d'extradossat, i sense embrutar ni ratllar el bloc. No s'utilitzaran peces menors de mig bloc. Quan calgui tallar els blocs el tall es farà amb maquinària adequada. Mentre s'executi la fàbrica, es conservaran els ploms i nivells de manera que el parament resulti amb totes les juntures verticals alineades i les llences a nivell. Les filades intermèdies es col·locaran amb les seves juntes verticals alternades. Si es passen les juntes, abans es reblliran amb morter fresc els forats o zones menudes que no hagin quedat completament ocupades, tot comprovant que el morter estigui encara fresc i plàstic. Les juntes no s'hauran de passar immediatament després de la col·locació, sinó després de l'inici de l'enduriment del morter, però abans que s'endureixi. Si cal reparar una junta després que el morter hagi endurit s'eliminarà el morter de la junta en una profunditat almenys de 15 mm i no major del 15% del gruix d'aquest, es banyarà amb aigua i es repassarà amb morter fresc. No es faran juntes matades inferiorment, perquè afavoreixen l'entrada d'aigua a la fàbrica. Els esquerdejats interiors o exteriors es faran transcorreguts 45 dies després d'acabar la fàbrica per a evitar fissuració per retracció del morter de les juntes.

En general:

Han de rebllir-se les juntures verticals i les llences amb morter ajustant-se a les especificacions del fabricant de les peces.

Les fàbriques es treballaran sempre a una temperatura ambient que oscil·li entre 5 i 40 °C. Si se sobrepassen aquests límits, 48 hores després, es revisarà l'obra executada. Durant l'execució de les fàbriques, s'adoptaran les proteccions següents:

Contra la pluja: les parts executades recentment es protegiran amb plàstics per a evitar la rentada dels morters, l'erosió de les juntes i l'acumulació d'aigua a l'interior del mur. Es mirarà de col·locar al més prompte possible elements de protecció, com ampits, cavallons, etc.

Contra la calor i els efectes d'assecat pel vent: es mantindrà humida la fàbrica executada recentment, per a evitar una evaporació de l'aigua del morter massa ràpida, fins que aconsegueixi la resistència adequada.

Contra gelades: si ha gelat abans d'iniciar el treball, s'inspeccionaran les fàbriques executades, i s'hauran de demolir les zones afectades que no garanteixin la resistència i durabilitat establides. Si la gelada es produeix quan s'hagi iniciat ja el treball, se suspendrà i es protegirà el que s'ha construït amb mantes d'aïllant tèrmic o plàstics.

Davant de possibles danys mecànics a causa d'altres treballs a desenvolupar en obra (abocament de formigó, bastimentades, trànsit d'obra, etc.), es protegiran els elements vulnerables de les fàbriques (arestes, buits, sòcols, etc.). Les fàbriques hauran de ser estables durant la construcció, per la qual cosa s'elevaran al mateix temps que els seus enriostaments corresponents. En els casos en què no se'n pugui garantir

l'estabilitat davant d'accions horitzontals, s'enriostaran a elements prou sòlids. Quan el vent sigui superior a 50 km/h, se suspendran els treballs i s'asseguraran les fàbriques fetes.

Han de reblar-se amb morter les regates fetes per a pas d'instal·lacions de tal manera que no es disminueixi l'aïllament acústic inicialment previst.

Elements singulars:

Juntes de dilatació:

Segons CTE DB HS 1, apartat 2.3.3.1., es col·locarà un segellant sobre un reble introduït en la junta. La profunditat del segellant serà major o igual que 1 cm i la relació entre el seu gruix i la seva amplària estarà compresa entre 0,5 i 2. En façanes esquerdejades, el segellant quedarà enrasat amb el parament de la fulla principal sense esquerdejar. Quan s'utilitzin xapes metàl·liques en les juntes de dilatació, es disposaran de manera que cobreixin a banda i banda de la junta una banda de mur de 5 cm com a mínim i cada xapa es fixarà mecànicament en aquesta banda i se segellarà l'extrem corresponent.

Arrancada de la fàbrica des de fonamentació:

Segons CTE DB HS 1, apartat 2.3.3.2, en l'arrancada de la fàbrica des de fonamentació es disposarà una barrera impermeable a més de 15 cm per damunt del nivell del sòl exterior que cobreixi tota el gruix de la façana. Quan la façana estigui constituïda per un material porós o tingui un revestiment porós, es disposarà un sòcol d'un material el coeficient de succió del qual sigui menor que el 3%, o una altra solució que protegeixi la façana d'esguitades fins a una altura mínima de 30 cm, i que cobreixi la barrera impermeable disposada entre el mur i la façana. La unió del sòcol amb la façana en la part superior haurà de segellar-se o adoptar-se una altra solució que produeixi el mateix efecte.

Trobades de la façana amb els forjats:

Segons CTE DB HS 1, apartat 2.3.3.3, quan la fulla principal estigui interrompuda pels forjats i es tingui revestiment exterior continu, ha d'adoptar-se una de les dues solucions següents: es disposarà d'una junta de dessolidarització entre la fulla principal i cada forjat per davall d'aquests, deixant una folgança de 2 cm, disposar reforços locals (vegeu CTE). Aquesta folgança es reblirà després de la retracció de la fulla principal, amb un material l'elasticitat del qual sigui compatible amb la deformació prevista del forjat, i es protegirà de la filtració amb un escopidor; reforç del revestiment exterior amb malles disposades al llarg del forjat de tal forma que sobrepassen l'element 15 cm per damunt del forjat i 15 cm per davall de la primera filada de la fàbrica. En cas de disposar-se d'una junta de dessolidarització, aquesta ha de tenir les característiques anteriorment esmentades.

Trobades de la façana amb els pilars:

Segons CTE DB HS 1, apartat 2.3.3.4. Quan la fulla principal estigui interrompuda pels pilars, si es col·loquen peces de menor gruix que la fulla principal per la part exterior dels pilars, per a aconseguir l'estabilitat d'aquestes peces, es disposarà una armadura o qualsevol altra solució que produeixi el mateix efecte.

Trobades de la cambra d'aire ventilada amb els forjats i les llindes, en el seu cas:

Segons CTE DB HS 1, apartat 2.3.3.5., quan la cambra quedi interrompuda per un forjat o una llinda, es disposarà un sistema de recollida i evacuació de l'aigua filtrada o condensada en aquesta. Com a sistema de recollida d'aigua s'utilitzarà un element continu impermeable (làmina, perfil especial, etc.) disposat al llarg del fons de la cambra, amb inclinació cap a l'exterior, de manera que la seva vora superior estigui situada com a mínim a 10 cm del fons i almenys 3 cm per damunt del punt més alt del sistema d'evacuació. Quan es disposi una làmina, aquesta s'introduirà en la fulla interior en tot el seu gruix. Per a l'evacuació es disposarà el sistema indicat en projecte: tubs de material estanc, juntures verticals de la primera filada desproveïdes de morter en cas de fàbrica cara vista, etc., que, en qualsevol cas, estaran separats 1,5 m com a màxim. Per a poder comprovar la neteja del fons de la cambra després de la construcció del pany complet, se'n deixaran sense col·locar una de cada 4 rajoles de la primera filada.

Trobada de la façana amb la fusteria:

Segons CTE DB HS 1, apartat 2.3.3.6. La junta entre el cercol i el mur se segellarà amb un cordó que s'introduirà en les juntes passades fetes en el mur de manera que quedi encaixat entre dues vores paral·leles. Quan la fusteria estigui reculada respecte del parament exterior de la façana, es rematarà l'ampit amb un escopidor per a evacuar cap a l'exterior l'aigua de pluja i es disposarà un trencaigües en la llinda per a evitar que l'aigua de pluja discorri per la part inferior de la llinda cap a la fusteria o s'adoptaran solucions que produeixin els mateixos efectes. Quan el grau d'impermeabilitat exigida sigui igual a 5, si les fusteries estan reculades respecte del parament exterior de la façana, es disposarà precercol i una barrera impermeable en els brancals entre la fulla principal i el precercol, o en el seu cas el cercol, prolongada 10 cm cap a l'interior del mur. L'escopidor tindrà un pendent cap a l'exterior, serà impermeable o es disposarà sobre una barrera impermeable fixada al cercol o al mur que es prolongui per la part posterior i pels dos costats de l'escopidor. Aquest disposarà d'un goteró en la cara inferior del sortint, separat del parament exterior de la façana almenys 2 cm, i el seu lliurament lateral en el brancal serà de 2 cm com a mínim. La junta de les peces amb escopidor tindrà la forma d'aquest per a no crear al seu través un pont cap a la façana.

Trobada de la façana amb els elements de separació vertical:

Segons CTE DB HR, apartat 3.1.4.1.1.1, en les trobades dels elements de separació vertical amb façanes de dues fulles, ha d'interrompre's la fulla interior de la façana, ja sigui aquesta de fàbrica o d'entramat i, en cap cas, la fulla interior ha de tancar la cambra de l'element de separació vertical o connectar les seves dues fulles. Si l'element de separació vertical és tipus 2 (és a dir, és de dues fulles de fàbrica o panells prefabricats pesats amb bandes elàstiques en el perímetre) quan connecti a una façana han de disposar-se les bandes elàstiques en:

- les trobades amb la fulla principal de les façanes d'una fulla, ventilades o amb el de façanes amb l'aïllament per l'exterior;
- la trobada amb la fulla exterior d'una façana de dues fulles.

Ampits i remats superiors de les façanes:

Segons CTE DB HS 1, apartat 2.3.3.7., els ampits es remataran amb la solució indicada en projecte per a evacuar l'aigua de pluja. Els cavallons i escopidors tindran una inclinació, disposaran d'escopidors en la cara inferior dels ixents cap als que discorre l'aigua, separats dels paraments corresponents de l'ampit almenys 2 cm i seran impermeables o es disposaran sobre una barrera impermeable que tingui un pendent. Es disposaran juntes de dilatació cada dues peces quan siguin de pedra o prefabricades i cada 2 m quan siguin d'argila cuita. Les juntes entre les peces es realitzaran de tal manera que siguin impermeables amb un segellament adequat. Es replantejaran les peces de remat. Els paraments d'aplicació estaran sanejats, nets i humits. Si cal, es repicaran prèviament. En cas de rebre's els escopidors o cavallons amb morter, s'humitejarà la superfície del suport perquè no n'absorbeixi l'aigua; no s'hi recolzaran elements damunt, almenys fins a tres dies després de l'execució.

Ancoratges a la façana:

Segons CTE DB HS 1, apartat 2.3.3.8., quan els ancoratges d'elements com ara baranes o mastelers es facin en un pla horitzontal de la façana, la junta entre l'ancoratge i la façana es realitzarà de tal forma que s'impedeixi l'entrada d'aigua a través d'aquesta, mitjançant el sistema indicat en projecte: segellament, element de goma, peça metàl·lica, etc.

Ràfecs i cornises:

Segons CTE DB HS 1, apartat 2.3.3.9., els ràfecs i les cornises de constitució contínua tindran un pendent cap a l'exterior per a evacuar l'aigua i els que sobreixin més de 20 cm del plànol de la façana compliran les condicions següents: seran impermeables o tindran la cara superior protegida per una barrera impermeable; disposaran en la trobada amb el parament vertical d'elements de protecció prefabricats o realitzats *in situ* que s'estenguin cap amunt almenys 15 cm i el remat superior del qual es resolgui de manera que eviti que l'aigua es filtri en la trobada i en el remat; disposaran d'un escopidor en la vora exterior de la cara inferior. La junta de les peces amb escopidor tindrà la forma d'aquest per a no crear al seu través un pont cap a la façana.

Llindes:

S'adoptarà la solució de projecte (armat de les llences, cairats pretesats, perfils metàl·lics, carregador de peces d'argila cuita / formigó i formigó armat, etc.). Es consultarà a la direcció facultativa el suport dels carregadors corresponent, els ancoratges de perfils al forjat, etc.

Revestiment intermedi: (vegeu capítol «Esquerdejats, guarnits i arrebossats»)

Aïllant tèrmic:

Segons CTE DB HE 1, apartat 5.5.1, es controlarà que la posada en obra dels aïllants tèrmics, pel que fa a la col·locació, posició, dimensions i tractament de punts singulars, s'ajustarà al que s'indica en el projecte i les seves modificacions autoritzades pel director d'obra amb conformitat prèvia del promotor, a la legislació aplicable, a les normes de la bona pràctica constructiva i a les instruccions del director d'obra i del director de l'execució de l'obra, segons el que s'indica en l'article 7.3 de la Part I del CTE.

En cas de col·locació de panells per fixació mecànica, el nombre de fixacions dependrà de la rigidesa dels panells, i haurà de ser el recomanat pel fabricant, i s'augmentarà el número en els punts singulars. En cas de fixació per adhesió, es col·locaran els panells de baix cap amunt. Si l'adherència dels panells a la fulla principal es fa mitjançant un adhesiu interposat, no se sobrepassarà el temps d'utilització de l'adhesiu; si l'adherència es fa mitjançant el revestiment intermedi, els panells es col·locaran només aplicar el revestiment, quan estigui encara fresc. Els panells hauran de quedar estables en posició vertical, i continus, per a evitar ponts tèrmics. No s'interromprà l'aïllant en la junta de dilatació de la façana.

Absorbent acústic:

Segons CTE DB HR, apartat 5.1.1.1, el material absorbent acústic o amortidor de vibracions situat en la cambra ha de cobrir-ne tota la superfície. Si aquest no ompli tot l'ample de la cambra, ha de fixar-se en una de les fulles, per a evitar-ne el desplaçament dins de la cambra.

Barrera de vapor:

Si cal, aquesta es col·locarà en la cara calenta del tancament i es controlarà que en executar-la no es produeixin trencaments o deterioraments en aquesta.

Bandes elàstiques:

Quan s'utilitzen, aquestes hauran de quedar adherides al forjat i a la resta de particions i façanes, per la qual cosa han d'usar-se els morters i pastes adequats per a cada tipus de material.

Fulla interior: fàbrica de peces d'argila cuita o de formigó: (vegeu capítol «Particions de peces d'argila cuita o de formigó»)

Fulla interior: extradossat autoportant de plaques d'algeps laminat sobre perfil: (vegeu capítol «Particions de peces d'argila cuita o de formigó»)

Revestiment exterior (vegeu capítol «Esquerdejats, guarnits i arrebossats»).

- **Gestió de residus**

Els residus generats durant l'execució de la unitat d'obra seran tractats segons la *Part III: Gestió de residus de construcció o demolició en l'obra*.

- **Control d'execució, assaigs i proves**

- **Control d'execució**

Punts d'observació

- Replantejament:

Replantejament de les fulles del tancament. Desviacions respecte a projecte.

En zones de circulació, vols amb altura mínima de 2,20 m, elements ixents i proteccions d'elements volats l'altura dels quals sigui menor que 2,00 m.

Buits per al servei d'extinció d'incendis: altura màxima de l'ampit: 1,20 m; dimensions mínimes del buit: 0,80 m horitzontal i 1,20 m vertical; distància màxima entre eixos de buits consecutius: 25 m, etc.

Distància màxima entre juntes verticals de la fulla.

- Execució:

Composició del tancament segons projecte: gruix i característiques.

Si la façana arranca des de la fonamentació, hi haurà barrera impermeable, i de sòcol si el tancament és de material porós.

Lligades en les trobades i cantons de murs.

Col·locació de peces: existència de mires aplomades, neteja d'execució, cavalcament de peces (trava).

Aparell i gruix de juntes en fàbrica cara vista.

Folgança del tancament en la trobada amb el forjat superior (de 2 cm i rebliment a les 24 hores).

Enriostament durant la construcció.

Trobades amb els forjats: en cas de fulla exterior enrasada: existència de junta de dessolidarització.

Trobades amb els pilars: si hi ha peces de menor gruix que la fulla principal per la part exterior dels pilars, existència d'armadura.

Trobada de la façana amb la fusteria: en cas de grau d'impermeabilitat 5 i fusteria reculada, col·locació de barrera impermeable.

Cavallons i escopidor: pendent mínim, impermeables o col·locació sobre barrera impermeable, i amb escopidor amb separació mínima de la façana de 2 cm.

Ancoratges horitzontals en la façana: junta impermeabilitzada: segellament, element de goma, peça metàl·lica, etc.

Ràfecs i cornises: pendent mínim. Si sobreixen més de 20 cm: impermeabilitzats, trobada amb el parament vertical amb protecció cap amunt mínima de 15 cm i escopidor.

Llindes: dimensió i lliurament.

Juntes de dilatació: aplomades i netes.

Revestiment intermedi: (vegeu capítol «Esquerdejats, guarnits i arrebossats»).

Cambra d'aire: gruix. Neteja. En cas de cambra ventilada, disposició d'un sistema d'arreglada i evacuació de l'aigua.

Aïllament tèrmic: gruix i tipus. Continuitat. Col·locació correcta: quan no ompli la totalitat de la cambra, en contacte amb la fulla interior i existència de separadors.

Execució dels ponts tèrmics (capitals, fronts de forjats, suports) i aquells integrats en els tancaments segons els detalls constructius corresponents.

Barrera de vapor: existència, en el seu cas. Col·locació en la cara calenta del tancament i no deterioració mentre s'executi.

Revestiment exterior: (vegeu capítol «Esquerdejats, guarnits i arrebossats»)

- Comprovació final:

Planitud, mesura amb regla de 2 m.

Afonament, no major de 10 mm per planta, ni major de 30 mm en tot l'edifici.

• Assaigs i proves

Prova de servei: estanquitat de draps de façana a l'aigua d'escolament. Mostreig: una prova per cada tipus de façana i fracció.

Les proves de servei es faran en general durant l'execució de la façana, quan s'hagin conclòs les fulles a les quals es confia l'estanquitat del conjunt del tancament i abans de col·locar la fulla de l'aïllament tèrmic / absorbent acústic, amb la finalitat de poder detectar, en el seu cas, l'existència d'infiltracions encara que aquestes foren mínimes.

La duració de les proves d'estanquitat en façanes es calcula a partir del grau d'impermeabilitat mínim exigut, i aquesta és de 60 a 120 minuts.

Conservació i manteniment

No es permetrà l'acumulació de càrregues d'ús superiors a les previstes ni alteracions en la forma de treball dels tancaments o en les seves condicions d'enriostament.

Els murs de tancament no se sotmetran a humitat habitual i es denunciarà qualsevol fugida observada en les canalitzacions de subministrament o evacuació d'aigua.

S'evitarà l'abocament sobre la fàbrica de productes càustics i d'aigua procedent de les jardineres.

Si s'apreciés cap anomalia, es faria una inspecció en què es vegi si apareixen fissures de retracció.

Qualsevol alteració apreciable com una fissura, afonament o envelliment indegut serà analitzada per la direcció facultativa, que en dictaminarà la importància i perillositat i, si escau, les reparacions que hagin de fer-se.

En cas de fàbrica cara vista per a un acabat correcte s'evitarà embrutar-la mentre s'executi, i es protegirà si és necessari. Si fos necessària una neteja final, aquesta es realitzarà per professional qualificat, mitjançant els procediments adequats (rentada amb aigua, neteja química, projecció d'abrasius, etc.) segons el tipus de peça (rajola d'argila cuita, bloc d'argila alleugerida o de formigó) i la substància implicada.

Prescripcions sobre verificacions a l'edifici acabat

Verificacions i proves de servei per a comprovar les prestacions finals de l'edifici

En el cas que es facin mesuraments *in situ* per a comprovar les exigències d'aïllament acústic a soroll aeri i de limitació del temps de reverberació, es faran per laboratoris i segons el que s'estableix en les UNE-EN ISO 16283-1:2015 i UNE-EN ISO 16283-3:2016 per a soroll aeri i en la UNE-EN ISO 3382-3:2012, UNE-EN ISO 3382-1:2010 i UNE-EN ISO 3382-2:2008+ERRATUM:2009 V2 per a temps de reverberació. La valoració global de resultats dels mesuraments d'aïllament es realitzarà segons les definicions de diferència de nivells estandarditzada per a cada tipus de soroll segons el que s'estableix en l'Annex H del DB HR.

Per al compliment de les exigències del DB HR s'admeten toleràncies entre els valors obtinguts per mesuraments *in situ* i els valors límit establits en l'apartat 2.1 del DB HR, de 3 dBA per a aïllament a soroll aeri i de 0,1 s per a temps de reverberació.

Quan es disposin com a obertures d'admissió d'aire, segons DB-HS 3, sistemes amb dispositiu de tancament, com ara airejadors o sistemes de microventilació, la verificació de l'exigència d'aïllament acústic davant de soroll exterior es farà amb aquests dispositius tancats.

En l'obra acabada, bé sobre l'edifici en el seu conjunt, o bé sobre les diferents parts i instal·lacions, parcialment o totalment acabades, han de fer-se, a més de les que puguin establir-se amb caràcter voluntari, les comprovacions i proves de servei previstes en el projecte o ordenades per la direcció facultativa i les exigides per la legislació aplicable.

5.2. Buits

5.2.1. Fusteria

Descripció

Portes: compostes de fulla/es plegables, abatible/s o corredissa/es. Podran ser metàl·liques (fetes amb perfils d'acer laminats en calent, conformats en fred, acer inoxidable o alumini anoditzat o lacat), de fusta, de plàstic (PVC) o de vidre temperat.

Finestres: compostes de fulla/es fixa/es, abatible/s, corredissa/es, plegables, oscil·lobatent/s o pivotant/s. Podran ser metàl·liques (fetes amb perfils d'acer laminats en calent, conformats en fred, acer inoxidable o alumini anoditzat o lacat), de fusta o de material plàstic (PVC).

En general: aniran rebudes amb cèrcol sobre el tancament o a vegades fixades sobre precèrcol. Inclouran tots els filets, patilles de fixació, caragols, rivets de goma, accessoris, així com els ferratges de tancament i de penjar necessaris.

Críteris de mesurament i valoració d'unitats

Metre quadrat de fusteria o superfície del buit a tancar, totalment acabada, incloent-hi ferratges de tancament i de penjar, i accessoris necessaris; així com col·locació, segellament, pintura, lacatge o vernís en cas de fusteria de fusta, protecció durant les obres i neteja final. No s'inclouen persianes o tendals, ni enviraments.

Prescripcions sobre els productes

Característiques i recepció dels productes que s'incorporin a les unitats d'obra

La recepció dels productes, equips i sistemes es farà tal com es desenvolupa en la *Part II: Condicions de recepció dels productes*. Aquest control comprèn el de la documentació dels subministraments (incloent-hi la corresponent al marcatge CE, quan sigui pertinent), el control mitjançant distintius de qualitat o avaluacions tècniques d'idoneïtat i el control mitjançant assaigs.

- Portes i finestres en general:

Finestres i portes per als vianants exteriors sense característiques de resistència al foc // o control de fum (vegeu *Part II: Relació de productes amb marcatge CE, 7.1*).

Portes industrials, comercials, de garatge i portes grans. Productes sense característiques de resistència al foc o control de fums (vegeu *Part II: Relació de productes amb marcatge CE, 7.1*).

Ferratges per a l'edificació. Dispositius d'emergència accionats per una manilla o un polsador per a eixides de socors (vegeu *Part II: Relació de productes amb marcatge CE, 7.3*).

Ferratges per a l'edificació. Dispositius antipànic per a eixides d'emergència activats per una barra horitzontal (vegeu *Part II: Relació de productes amb marcatge CE, 7.3*).

Ferratges per a l'edificació. Dispositius de tancament controlat de portes (vegeu *Part II: Relació de productes amb marcatge CE, 7.3*).

Ferratges per a l'edificació. Dispositius de retenció electromagnètica per a portes batents (vegeu *Part II: Relació de productes amb marcatge CE, 7.3*).

Ferratges per a l'edificació. Frontisses d'un sol eix. Requisits i mètodes d'assaig (vegeu *Part II: Relació de productes amb marcatge CE, 7.3*).

Ferratges per a edificació. Panys i pestells. Panys, pestells i tancadors mecànics. Requisits i mètodes d'assaig (vegeu *Part II: Relació de productes amb marcatge CE, 7.3*).

Airejadors. Podran ser dispositius de microventilació amb una permeabilitat a l'aire segons UNE-EN 12207:2017 en la posició d'obertura de classe 1.

Segons el CTE DB HE 1, apartat 5.1, els productes per a buits i claraboies es caracteritzen mitjançant els paràmetres següents:

Marc: transmitància tèrmica $U_{H,m}$ (W/m^2K). Absortivitat α en funció del seu color.

Segons el CTE DB HE 1, apartat 5.1.3, es comprovarà que les propietats higrotèrmiques dels productes utilitzats en els tancaments es corresponen amb les especificades en projecte: la transmitància tèrmica U (W/m^2K) i el factor solar g_{\perp} per a la part semitransparent del buit i per la transmitància tèrmica U (W/m^2K) i l'absortivitat α per als marcs de buits, (incloent-hi portes); i per la transmitància tèrmica lineal Ψ (W/mK) per als espaiadors, tot complint amb la transmitància tèrmica màxima exigida als tancaments que componen l'envoltant tèrmica.

Les fusteries dels buits (finestres i portes), es caracteritzen per la seva resistència a la permeabilitat a l'aire (capacitat de pas de l'aire, expressada en m^3/h , en funció de la diferència de pressions) o bé la seva classe, segons el que s'estableix en la norma UNE-EN 12207:2017, mesura amb una sobrepressió de 100 Pa. La permeabilitat del buit s'obté tenint en compte, en el seu cas, el calaix de la persiana. Segons la taula 3.1.3.a del CTE DB HE 1 tindrà uns valors inferiors o iguals als següents:

Per a les zones climàtiques d'hivern α , A i B: $27 m^3/h m^2$ (classe 2).

Per a les zones climàtiques d'hivern C, D i E: $9 m^3/h m^2$ (classe 3).

Segons el DB HR, apartat 4.2, les finestres i portes també es caracteritzen per la classe de finestra (classe 1, classe 2, classe 3, classe 4) segons la norma UNE-EN 12207:2017.

Precèrcol: podrà ser de perfil tubular conformat en fred d'acer galvanitzat, o de fusta.

Accessoris per al muntatge dels perfils: escaires, caragols, patilles de fixació, etc.; rivets de goma, raspalls, a més de tots els accessoris i ferratges necessaris (de material inoxidable). Juntes perimetrals. Raspalls en cas de corredisses.

- Portes i finestres de fusta:

Taulers derivats de la fusta per a utilització en la construcció (vegeu *Part II: Relació de productes amb marcatge CE, 19.7*).

Juntes d'estanquitat (vegeu *Part II: Relació de productes amb marcatge CE, 9*).

Filets.

Perfils de fusta (vegeu *Part II: Relació de productes amb marcatge CE*, 1.5). Sense guerxaments, atacs de fongs o insectes, clevills ni abonyegadures. Eixos rectilinis. Classe de fusta. Defectes aparents. Geometria de les seccions. Cambra de descompressió. Orificis per a desaigüe. Dimensions i característiques dels nucs i els defectes aparents dels perfils. La fusta utilitzada en els perfils serà de pes específic no inferior a 450 kg/m³ i un contingut d'humitat no major del 15% ni menor del 12% i no major del 10% quan sigui massissa. Anirà protegida exteriorment amb pintura, lacatge o vernís.

- Portes i finestres d'acer:

Perfils d'acer laminat en calent o conformat en fred (protegits amb emprimació anticorrosiva de 15 micres de grossària o galvanització) o d'acer inoxidable (vegeu *Part II: Relació de productes amb marcatge CE*, 1.1, 19.5): toleràncies dimensionals, sense guerxaments, clevills ni deformacions, eixos rectilinis, unions de perfils soldats en tota la seva longitud. Dimensions adequades de la cambra que recull l'aigua de condensació, i orifici de desaigüe.

Perfils de xapa per a marc: gruix de la xapa de perfils o 0,8 mm, inèrcia dels perfils.

Filets de xapa. Gruix de la xapa de filets o 0,5 mm.

Ferratges ajustats al sistema de perfils.

- Portes i finestres d'alumini (vegeu *Part II: Relació de productes amb marcatge CE*, 19.6)

Perfils de marc: inèrcia dels perfils, els angles de les juntes estaran soldats o vulcanitzats, dimensions adequades de la cambra o canals que arrepleguen l'aigua de condensació, orificis de desaigüe (3 per metre), grossària mínima de paret dels perfils 1,5 mm color uniforme, sense guerxaments, fissures, ni deformacions, eixos rectilinis.

Xapa d'escopidor: gruix mínim 0,5 mm.

Filets: gruix mínim 1 mm.

Juntes perimetrals.

Raspalls en cas de corredisses.

Protecció orgànica: fos de pols de polièster: gruix .

Protecció anòdica: grossària de 15 micres en exposició normal i bona neteja; grossària de 20 micres, en interiors amb fregament; gruix de 25 micres en atmosferes marina o industrial.

Ajustament de ferratges al sistema de perfils. No interrompan les juntes perimetrals.

- Portes i finestres de materials plàstics:

Perfils per a marcs. Perfils de PVC. Grossària mínima de paret en els perfils 18 mm i pes específic

1,40 gr/cm Mòdul d'elasticitat. Coeficient de dilatació. Inèrcia dels perfils. Unions de perfils soldats. Dimensions adequades de la cambra que recull l'aigua de condensació. Orificis de desaigüe. Color uniforme. Sense guerxaments, fissures, ni deformacions. Eixos rectilinis.

Rivets perimetrals.

Filets. Grossària 1 mm.

Ferratges especials per a aquest material.

Massilles per al segellament perimetral: massilles elàstiques permanents i no rígides.

- Portes de vidre:

Vidre de silicat sodocàlcic de seguretat temprat tèrmicament (vegeu *Part II: Relació de productes amb marcatge CE*, 7.4).

Vidre borosilicatat de seguretat temprat tèrmicament (vegeu *Part II: Relació de productes amb marcatge CE*, 7.4).

Vidre de seguretat de silicat sodocàlcic temprat en calent (vegeu *Part II: Relació de productes amb marcatge CE*, 7.4).

L'emmagatzematge en obra dels productes serà en un lloc protegit de pluges i focus humits, en zones allunyades de possibles impactes. No estaran en contacte amb el terreny.

Prescripcions quant a l'execució per unitats d'obra

Característiques tècniques de cada unitat d'obra

Segons el CTE DE HE 1, apartat 5.2.2, en el plec de condicions del projecte s'han de consignar els valors i característiques exigibles als tancaments i particions interiors, així com les condicions particulars d'execució.

Segons el DB HR, apartat 4.2, en el plec de condicions del projecte han d'expressar-se les característiques acústiques dels elements constructius obtingudes mitjançant assaigs en laboratori. Si aquestes s'han obtingut mitjançant mètodes de càlcul, els valors obtinguts i la justificació dels càlculs han d'incloure's en la memòria del projecte i consignar-se en el plec de condicions.

- **Condicions prèvies: suport**

La fàbrica que rebí la fusteria de la porta o finestra estarà acabada, a falta de revestiments. El cercol estarà col·locat i aplomat.

- **Compatibilitat entre els productes, elements i sistemes constructius**

Per a prevenir el fenomen electroquímic de la corrosió galvànica entre metalls amb potencial diferent, s'adoptaran les mesures següents:

Evitar el contacte entre dos metalls d'activitat diferent. En cas de no poder evitar el contacte, s'hauran de seleccionar metalls pròxims en la sèrie galvànica.

Aïllar elèctricament els metalls amb potencial diferent.

Evitar l'accés d'aigua i oxigen a la zona d'unió dels dos metalls.

Portes i finestres d'acer: l'acer sense protecció no entrarà en contacte amb l'algeps.

Portes i finestres d'aliatges lleugers: s'evitarà el contacte directe amb el ciment o la calç, mitjançant precèrcol de fusta, o altres proteccions. S'evitarà formar ponts galvànics per la unió de diferents materials (suports formats per panells lleugers, imports de murs cortina, etc.).

Segons el CTE DB SE A, apartat. 3. Durabilitat. Ha de prevenir-se la corrosió de l'acer evitant el contacte directe amb l'alumini de les fusteries de tancament, murs cortina, etc.

S'haurà de tenir una precaució especial en la possible formació de ponts galvànics per la unió de diferents materials (suports formats per panells lleugers, muntants de murs cortina, etc.).

Procés d'execució

- **Execució**

En general:

Es comprovarà el replantejament i dimensions del buit, o en el seu cas per al precèrcol.

Abans de la col·locació es comprovarà que la fusteria conserva la protecció, es troba en estat correcte i no li falta cap dels seus components (rivets, etc.). Es repassarà la fusteria en general: ajustament de ferratges, anivellament de fulles, etc. La cambra o canals que recullen l'aigua de condensació tindran les dimensions adequades; comptarà almenys amb 3 orificis de desaiçue per cada metre.

Es faran els ajustos necessaris per a mantenir les toleràncies del producte.

Es fixarà la fusteria al precèrcol o a la fàbrica. Es comprovarà que els mecanismes de tancament i maniobra són de funcionament suau i continu. Els ferratges no interrompan les juntes perimetrals dels perfils.

Les unions entre perfils es realitzaran de la següent manera:

Portes i finestres de material plàstic: al biaix, mitjançant soldadura tèrmica, a una temperatura de 180 °C, i quedaran units en tot el seu perímetre de contacte.

Portes i finestres de fusta: amb encaixos que n'asseguren la rigidesa, que quedaran encolats en tot el seu perímetre de contacte.

Portes i finestres d'acer: amb soldadura que n'asseguri la rigidesa, amb la qual cosa quedaran unides en tot el seu perímetre de contacte.

Portes i finestres d'aliatges lleugers: amb soldadura o vulcanitzat, o escaires interiors, units als perfils per caragols, reblons o encaix a pressió.

Segons el CTE DB HS 1, apartat. 2.3.3.6. Si el grau d'impermeabilitat exigida és 5, les fusteries es recularan del parament exterior de la façana, disposaran precèrcol i es col·locarà una barrera impermeable en els brancals entre la fulla principal i el precèrcol, o en el seu cas el cercol, prolongada 10 cm cap a l'interior del mur (Vegeu la figura 2.11). Se segellarà la junta entre el cercol i el mur amb cordó passant les juntes en el mur perquè quedi encaixat entre dues vores paral·leles, encara que, segons el HR, es recomana segellar totes les possibles folgances que puguin haver-hi entre el premarc i/o marc i el tancament cec de la façana, amb la qual cosa ha d'emplenar-se completament tota la folgança (gruix del tancament de façana), no sols superficialment. Si la fusteria està reculada del parament exterior, es col·locarà escopidor, trencaaigües en la llinda, etc. perquè l'aigua de pluja no arribi a la fusteria. L'escopidor tindrà un pendent cap a l'exterior de 10° mínim, serà impermeable o col·locar-se sobre barrera impermeable, i tindrà escopidor en la cara inferior del sortint segons la figura 2.12. La junta de les peces amb goteró tindrà la seva mateixa forma perquè no sigui un pont cap a la façana.

- **Gestió de residus**

Els residus generats durant l'execució de la unitat d'obra seran tractats segons la *Part III: Gestió de residus de construcció o demolició en l'obra*.

- **Toleràncies admissibles**

Segons el CTE DB SUA 2, apartat 1.4, les grans superfícies envidrades que es puguin confondre amb portes o obertures (cosa que exclou l'interior d'habitatges) portaran, en tot el llarg, senyalització visualment contrastada a una altura inferior entre 0,85 m i 1,1 m i a una altura superior entre 1,5 m i 1,7 m. Aquesta senyalització no és necessària quan hi hagi muntants separats una distància de 0,60 m, com a màxim, o si la superfície envidrada compta almenys amb un travesser situat a l'altura inferior esmentada adés.

- **Condicions d'acabament**

En general, la fusteria quedarà aplomada. Es netejarà per a rebre l'envidrament, si n'hi hagués. Una vegada col·locada, se segellaran les juntes fusteria-façana en tot el seu perímetre exterior. La junta serà contínua i uniforme, i el segellament s'aplicarà sobre superfícies netes i seques. Així s'assegura l'estanquitat a l'aire i a l'aigua.

Portes i finestres d'aliatges lleugers, de material plàstic: es retirarà la protecció després de revestir la fàbrica.

Segons el CTE DB SE M, apartat 3.2, les portes i finestres de fusta es protegiran contra els danys que puguin causar agents biòtics i abiòtics.

Control d'execució, assaigs i proves

- **Control d'execució**

- Fusteria exterior.

Punts d'observació:

Els materials que no s'ajusten a l'especificat es retiraran o, en el seu cas, demolida o reparada la part d'obra afectada.

Portes i finestres de fusta: afonament màxim fora de la vertical: 6 mm per m en portes i 4 mm per m en finestres.

Portes i finestres de material plàstic: estabilitat dimensional longitudinal de la fusteria inferior a més menys el 5%.

Portes de vidre: grossàries dels vidres.

Preparació del buit: replantejament. Dimensions. Es fixen les toleràncies en límits absorbibles per la junta. Si hi ha precèrcol, falta de guerxaments o desquadraments produïts per l'obra. Làmina impermeabilitzant entre ampit i escopidor. En portes balconeres, disposició de làmina impermeabilitzant. Buidatges laterals en murs per a l'ancoratge, en el seu cas.

Fixació de la finestra: comprovació i fixació del cercol. Fixacions laterals. Encast adequat. Fixació a la caixa de persiana o llinda. Fixació a l'ampit.

Segellament: en finestres de fusta: recepció dels cercols amb argamassa o morter de ciment. Segellat amb massilla. En finestres metàl·liques: fixació al mur. En finestres d'alumini: evitar el contacte directe amb el ciment o la calç mitjançant precèrcol de fusta, o si no hi ha precèrcol, mitjançant pintura de protecció (bituminosa). En finestres de material plàstic: fixació amb sistema d'ancoratge elàstic. Junta perimetral entre marc i obra o 5 mm. Segellament perimetral amb massilles elàstiques permanents (no rígida). En qualsevol cas, les folgances i fissures entre el tancament de façana i els marcs i/o premarcs es rebleixen totalment (es rebleix l'ample del premarc).

Segons CTE DB SUA 1. Els envidraments exteriors compleixen el que s'especifica per a facilitar la seva neteja des de l'interior o des de l'exterior.

Segons CTE DB SI 3 punt 6. Les portes previstes com a eixida de planta o d'edifici i les previstes per a l'evacuació de > 50 persones compleixen el que s'especifica.

Segons CTE DB HE 1. Està garantida la resistència a la permeabilitat a l'aire.

Segons CTE DB HR la fixació dels cercols de les fusteries que formen els buits ha de fer-se de tal manera que quedi garantida l'estanquitat a la permeabilitat de l'aire.

Comprovació final:

Segons CTE DB SUA 2, les grans superfícies envidrades que puguin confondre's amb portes o obertures (cosa que exclou l'interior dels habitatges), i portes de vidre sense tiradors o cercols, estan senyalitzades. Si hi ha una porta corredissa d'accionament manual, inclosos els seus mecanismes d'obertura i tancament, la distància fins a l'objecte fix més pròxim és, com a mínim, 20 cm.

Segons el CTE DB SI 3. Els casos següents compleixen el que s'estableix en el DB: les portes previstes com a sortida de planta o d'edifici i les previstes per a l'evacuació de més de 50 persones. Les portes giratòries, excepte quan siguin automàtiques i disposen d'un sistema que permeti l'abatiment de les seves fulles en el sentit de l'evacuació, davant una emergència o fins i tot en el cas que falli el subministrament elèctric.

- Fusteria interior:

Punts d'observació:

Els materials que no s'ajusten al que s'especifica es retiraran o, en el seu cas, demolida o reparada la part d'obra afectada.

Portes de fusta: afonament màxim fora de la vertical: 6 mm.

Comprovació projecte: segons el CTE DB SUA 2. Altura lliure de pas en zones de circulació, en zones d'ús restringit i en els llindars de les portes l'altura lliure; segons ORDRE PRE/446/2008, si correspon, amplària de pas, altura lliure i sentit d'obertura.

Replantejament: segons el CTE DB SUA 2. Recorregut de la fulla en portes situades en corredors d'amplària menor a 2,50 m. En portes de vaivé, percepció de persones a través de les parts transparents o translúcides.

En els casos següents es compleix el que s'estableix en el CTE DB SUA 2: vidres existents en les àrees amb el risc d'impacte. Parts vidriades de portes i tancaments de dutxes i banyeres. Superfícies envidrades que es puguin confondre amb portes o obertures (excepte l'interior dels habitatges). Portes de vidre que no disposen d'elements que permeten identificar-les. Portes corredisses d'accionament manual.

Les portes que disposen de bloqueig des de l'interior compleixen el que s'estableix en el CTE DB SUA 3.

En els casos següents es compleix el que s'estableix en el CTE DB SI 1: portes de comunicació de les zones de risc especial amb la resta de l'edifici. Portes dels vestíbuls d'independència.

Segons el CTE DB SI 3, dimensionat i condicions de portes i passos, portes d'eixida de recintes, portes situades en recorreguts d'evacuació i previstes com a eixida de planta o d'edifici.

Fixació i col·locació: folgança de fulla a cercol inferior o igual a 3mm. Folgança amb paviment. Nombre de golfos o frontisses.

Mecanismes de tancament: tipus segons especificacions de projecte. Col·locació. Disposició de condemna per l'interior (en el seu cas).

Acabats: lacat, envernissat, pintat.

- **Assaigs i proves**

- Fusteria exterior:

Prova de funcionament: funcionament de la fusteria.

Prova d'escolament en portes i finestres d'acer, aliatges lleugers i material plàstic: estanquitat a l'aigua. Conjuntament amb la prova d'escolament de façanes, en el drap més desfavorable.

UNE 85247:2011. Finestres i portes. Estanquitat a l'aigua. Assaig *in situ*.

UNE-EN ISO 16283-3:2016. Acústica. Mesurament *in situ* de l'aïllament acústic en els edificis i en els elements de construcció. Part 3: Aïllament a soroll de façana. (ISO 16283-3:2016).

- Fusteria interior:

Prova de funcionament: obertura i accionament de panys.

Conservació i manteniment

Fins al seu ús final, es protegirà de possibles colps, pluja i/o humitat en el lloc d'emmagatzematge. El lloc d'emmagatzematge no és un lloc de pas d'oficis que la pugui fer malbé.

Es desplaçaran a la zona d'execució just abans de ser instal·lades.

Es conservarà la protecció de la fusteria fins al revestiment de la fàbrica i la col·locació de l'envidrament.

No es donaran suport a pescants de subjecció de bastides, corrioles per a elevar càrregues, mecanismes per a neteja exterior o altres objectes que puguin fer-la malbé.

Prescripcions sobre verificacions a l'edifici acabat

Verificacions i proves de servei per a comprovar les prestacions finals de l'edifici

En el cas que es facin mesuraments *in situ* per a comprovar les exigències d'aïllament acústic a soroll aeri i de limitació del temps de reverberació, es faran per laboratoris i segons el que s'estableix en les UNE-EN ISO 16283-1:2015, UNE-EN ISO 16283-1:2015+A1:2018 i UNE-EN ISO 16283-3:2016 per a soroll aeri i en la UNE-EN ISO 3382-1:2010 i UNE-EN ISO 3382-2:2008+ERRATUM:2009 V2 per a temps de reverberació. La valoració global de resultats dels mesuraments d'aïllament es realitzarà segons les definicions de diferència de nivells estandarditzada per a cada tipus de soroll segons el que s'estableix en l'Annex H del DB HR.

Per al compliment de les exigències del DB HR s'admeten toleràncies entre els valors obtinguts per mesuraments *in situ* i els valors límit establerts en l'apartat 2.1 del DB HR, de 3 dBA per a aïllament a soroll aeri, de 3 dB per a aïllament a soroll d'impacte i de 0,1 s per a temps de reverberació.

En el cas de façanes, quan es disposin com a obertures d'admissió d'aire, segons DB-HS 3, sistemes amb dispositiu de tancament, com ara airejadors o sistemes de microventilació, la verificació de l'exigència d'aïllament acústic davant de soroll exterior es farà amb aquests dispositius tancats.

5.2.2. Envidraments

Descripció

Descripció

Segons el CTE DB HE 1, apèndix A «Terminologia», els buits són qualsevol element transparent o semitransparent de l'envoltant de l'edifici. Això comprèn les finestres, lluernes i claraboies, així com les portes envidrades amb una superfície semitransparent superior al 50%. Aquests envidraments podran ser:

- Vidres senzills: una única fulla de vidre, sustentada a fusteria o fixada directament a l'estructura portant. Poden ser:

Monolítics:

Vidre temperat: compostos de vidre imprès sotmès a un tractament tèrmic, que els confereix resistència a esforços d'origen mecànic i tèrmic. Podran tenir després del temperat un lleuger matat a l'àcid o a l'arena.

Vidre imprès armat: de silicat sodocàlcic, pla, transparent, incolor o acolorit, amb malla d'acer incorporada, de cares impreses o llises.

Vidre polit armat: obtingut a partir del vidre imprès armat de silicat sodocàlcic, pla, transparent, incolor, de cares paral·leles i polides.

Vidre pla: de silicat sodocàlcic, pla, transparent, incolor o acolorit, obtingut per estiratge continu, cares polides al foc.

Vidre imprès: de silicat sodocàlcic, pla, transparent, que s'obté per bugada i laminació contínues.

Vidre borosilicatat: silicatat amb un percentatge d'òxid de bor que li confereix alt nivell de resistència al xoc tèrmic, hidrolític i als àcids.

Vidre de capa: vidre bàsic, especial, tractat o laminat, en la superfície del qual s'han dipositat una o diverses capes de materials inorgànics per a modificar-ne les propietats.

Laminats: compostos per dues o més fulles de vidre unides per làmines de butiral, sustentats amb perfil conformat a fusteria o fixats directament a l'estructura portant. Poden ser:

Vidre laminat: conjunt d'una fulla de vidre amb una o més fulles de vidre (bàsics, especials, de capa, tractats) i/ o fulles d'envidraments plàstics units per capes o materials que apeguen o separen les fulles i poden donar propietats de resistència a l'impacte, al foc, acústiques, etc.

Vidre laminat de seguretat: conjunt d'una fulla de vidre amb una o més fulles de vidre (bàsics, especials, de capa, tractats) i/ o fulles d'envidraments plàstics units per capes o materials que aporten resistència a l'impacte.

- Unitats de vidre aïllant: compostes per almenys dos vidres separats per una o dues cambres d'aire o gas deshidratat, sustentats amb perfil conformat i segellats perimetralment, es col·loquen en el galze del perfil del tancament envidrat, o fixats directament a l'estructura portant, de manera que s'aconsegueix aïllament tèrmic i acústic. Poden ser:

Unitats de vidre aïllant: poden estar compostes per dos vidres monolítics o un vidre monolític amb un vidre laminat o tots dos vidres laminats.

Unitats de vidre baix emissiu: han d'estar compostes per un vidre baix emissiu, o més vidres baix emissius si es posseeixen dues cambres d'aire (triple envidrament).

- Vidres sintètics: compostos per planxes de policarbonat, metacrilat, etc., que amb diferents sistemes de fixació constitueixen tancaments verticals i horitzontals, i poden ser incolores, translúcides o opaques.

Críteris de mesurament i valoració d'unitats

Metre quadrat, mesurada la superfície envidrada totalment acabada, incloent-hi sistema de fixació, protecció i neteja final.

Prescripcions sobre els productes

Característiques i recepció dels productes que s'incorporin a les unitats d'obra

La recepció dels productes, equips i sistemes es realitzarà tal com es desenvolupa en la *Part II: Condicions de Recepció de productes*. Aquest control comprèn el de la documentació dels subministraments (incloent-hi la corresponent al marcatge CE, quan sigui pertinent), el control mitjançant distintius de qualitat o avaluacions tècniques d'idoneïtat i el control mitjançant assaigs.

Segons el CTE DB HE 1, apartat 5.1.3, els productes per a buits i claraboies es caracteritzen mitjançant els paràmetres següents:

Part semitransparent: transmitància tèrmica O (W/m^2K). Factor solar, g_L (adimensional).

- Vidre, que podrà ser:

Vidre incolor de silicat sodocàlcic (vegeu *Part II: Relació de productes amb marcatge CE, 7.4*).

Vidre de capa (vegeu *Part II: Relació de productes amb marcatge CE, 7.4*).

Unitats de vidre aïllant (vegeu *Part II: Relació de productes amb marcatge CE, 7.4*).

Vidre borosilicatat (vegeu *Part II: Relació de productes amb marcatge CE, 7.4*).

Vidre de silicat sodocàlcic termoendurable (vegeu *Part II: Relació de productes amb marcatge CE, 7.4*).

Vidre de silicat sodocàlcic de seguretat temprat tèrmicament (vegeu *Part II: Relació de productes amb marcatge CE, 7.4*).

Vidre de silicat sodocàlcic endurit químicament (vegeu *Part II: Relació de productes amb marcatge CE, 7.4*).

Vidre borosilicatat de seguretat temprat tèrmicament (vegeu *Part II: Relació de productes amb marcatge CE, 7.4*).

Productes de vidre de silicat bàsic alcalinoterri (vegeu *Part II: Relació de productes amb marcatge CE, 7.4*).

Vidre de seguretat de silicat sodocàlcic temprat en calent (vegeu *Part II: Relació de productes amb marcatge CE, 7.4*).

Vidre de seguretat de silicat alcalinoterri endurit en calent (vegeu *Part II: Relació de productes amb marcatge CE, 7.4*).

Vidre laminat i vidre laminat de seguretat (vegeu *Part II: Relació de productes amb marcatge CE, 7.4*).

- Galzes i filets: resistiran les tensions transmises pel vidre. Seran inoxidable o protegits davant de la corrosió. Les cares verticals del galze i els filets encarats al vidre seran paral·leles a les cares de l'envidrament, i no podran tenir ixents superiors a 1 mm. Altura del galze, (tenint en compte les toleràncies dimensionals de la fusteria i dels vidres, folgances perimetrals i altura d'encast), i ample útil del galze (respectant les toleràncies de la grossària dels vidres i les folgances laterals necessàries). Els filets seran desmuntables per a permetre la possible substitució del vidre.

- Falques: podran ser de fusta dura tractada o d'elastòmer. Dimensions segons es tracti de falques de suport, perimetrals o laterals. Imputrescibles, inalterables a temperatures entre $-10\text{ }^{\circ}\text{C}$ i $+80\text{ }^{\circ}\text{C}$, compatibles amb els productes d'estanquitat i el material del bastidor.

- Massilles per a reblliment de folgances entre vidre i galze i juntes d'estanquitat (vegeu *Part II: Relació de productes amb marcatge CE, 9*):

Massilles que endureixen: massilles amb oli de llinós pur, amb olis diversos o d'enduriment ràpid.

Massilles plàstiques: de brees de quitrà modificades o betums, asfalts de gomes, olis de resines, etc.

Massilles elàstiques: "Thiokoles" o "Silicones".

Massilles en bandes preformades autoadhesives: de productes de síntesi, cautxús sintètics, gomes i resines especials.

Perfils extrudits elàstics: de PVC, neoprè en forma d'U, etc.

En envidraments formats per vidres sintètics:

- Planxes de policarbonat, metacrilat (de bugada o d'extrusió), etc.: resistència a impacte, aïllament tèrmic, nivell de transmissió de llum, transparència, resistència al foc, pes específic, protecció contra radiació ultraviolada.

- Base de ferro encunyat, goma, clips de fixació.

- Element de tancament d'alumini: mesures i toleràncies. Inèrcia del perfil. Gruix del recobrint anòdic. Qualitat del segellament del recobrint anòdic.

Els productes es conservaran a l'abric de la humitat, sol, pols i esguitades de ciment i soldadura. S'emmagatzemaran sobre una superfície plana i resistent, allunyada de les zones de pas. En cas d'emmagatzematge en l'exterior, es cobriran amb un envelat ventilat. Es repartiran els vidres en els llocs en què es vagin a col·locar: en piles amb una altura inferior a 25 cm, subjectes per barres de seguretat; recolzats sobre dos travessers horitzontals, protegits per un material tou; protegits de la pols per un plàstic o un cartó.

Prescripcions quant a l'execució per unitats d'obra

Característiques tècniques de cada unitat d'obra

Segons el CTE DE HE 1, apartat 5.2.2, en el plec de condicions del projecte s'han de consignar els valors i característiques exigibles als tancaments i particions interiors, així com les seves condicions particulars d'execució.

Segons el DB HR, apartat 4.2, en el plec de condicions del projecte han d'expressar-se les característiques acústiques dels elements constructius obtingudes mitjançant assaigs en laboratori. Si aquestes s'han obtingut mitjançant mètodes de càlcul, els valors obtinguts i la justificació dels càlculs han d'incloure's en la memòria del projecte i consignar-se en el plec de condicions.

- **Condicions prèvies: suport**

En general l'envidrament anirà sustentat per fusteria (d'acer, de fusta, d'alumini, de PVC, de perfils laminats), o ben fixat directament a l'estructura portant mitjançant fixació mecànica o elàstica. La fusteria estarà muntada i fixada a l'element suport, emprimada o tractada en el seu cas, neta d'òxid i els ferratges de penjament i tancament instal·lats.

Els bastidors fixos o practicables suportaran sense deformacions el pes dels vidres que reben; a més, no es deformaran per pressions de vent, neteja, alteracions per corrosió, etc. La fletxa admissible de la fusteria no excedirà de 1/200 del costat sotmés a flexió per a vidre simple i de 1/300 per a vidre doble.

En cas de vidres sintètics, aquests es muntaran en fusteries d'aliatges lleugers, fusta, plàstic o perfils laminats.

- **Compatibilitat entre els productes, elements i sistemes constructius**

Per a prevenir el fenomen electroquímic de la corrosió galvànica entre metalls amb diferent potencial, s'adoptaran les mesures següents:

Evitar el contacte entre dos metalls de diferent activitat. En cas de no poder evitar el contacte, s'hauran de seleccionar metalls pròxims en la sèrie galvànica.

Aïllar elèctricament els metalls amb potencial diferent.

Evitar l'accés d'aigua i oxigen a la zona d'unió dels dos metalls.

S'evitarà el contacte directe entre:

Massilla d'oli de llinós - formigó no tractat.

Massilla d'oli de llinosa - butiral de polivinil.

Massilles resinoses - alcohol.

Massilles bituminoses - dissolvents i tots els olis.

Escandall de les fulles de vidre.

Vidre amb metall excepte metalls tous, com el plom i l'alumini recuit.

Vidres sintètics amb altres vidres, metalls o formigó.

En cas de vidres laminats adossats cantell amb cantell, s'utilitzarà com a segellant silicona neutra, perquè aquesta no ataquí el butiral de polivinil i en produeixi el deteriorament.

No s'utilitzaran falques de suport de poliuretà per al muntatge d'envidraments dobles.

Procés d'execució

- **Execució**

S'han d'observar les recomanacions per a col·locar l'envidrament, d'acord amb les regles de muntatge per a envidrament vertical i inclinat, segons la UNE-EN 12488:2017, així com les condicions que segueixen:

- Envidraments en general:

Galzes:

Els bastidors estaran equipats amb galzes, i l'envidrament es col·locarà amb les folgances perimetrals i laterals adequades, que es rebliran posteriorment amb material elàstic; així, s'evitarà la transmissió d'esforços per dilatacions o contraccions del mateix envidrament. Els galzes poden ser oberts (per a vidres de poc gruix, menys de 4 mm, dimensions reduïdes o en vidres impresos de gruix superior a 5 mm i vidres armats), o tancats per a la resta de casos.

La forma dels galzes podrà ser:

Galzes amb filets. El vidre es fixarà en el galze mitjançant un filet, que segons el tipus de bastidor podrà ser:

Bastidors de fusta: filets de fusta o metàl·lics clavats o acaragolats al cercol.

Bastidors metàl·lics: filets de fusta caragolats al cercol o metàl·lics acaragolats o clipats.

Bastidors de PVC: filets clipats, metàl·lics o de PVC.

Bastidors de formigó: filets acaragolats a tacs de fusta prèviament rebuts en el cercol o interposant cercol auxiliar de fusta o metàl·lic que permeti la reposició eventual del vidre.

- Galzes portafulles. En fusteries corredisses, el galze tancat pot estar format per perfils en U.

- Perfil estructural d'elastòmer; assegurarà fixació mecànica i estanquitat.

- Galzes antidrenants. Els fons del galze es drenaran per a equilibrar la pressió entre l'aire exterior i el fons del galze, cosa que limitarà les possibilitats de penetració de l'aigua i de condensació, amb la qual cosa s'afavorirà l'evacuació de possibles infiltracions. Serà obligatori en envidraments aïllants.

S'estendrà la massilla en el galze de la fusteria o en el perímetre del buit abans de col·locar el vidre.

Encunyat:

Els vidres s'encunyan al bastidor per a assegurar-ne el posicionament, evitar el contacte vidre-bastidor i repartir-ne el pes. Podrà realitzar-se amb perfil continu o falques de suport puntuals situats de la següent manera:

Falques de suport: repartiran el pes del vidre en el bastidor. En bastidors d'eix de rotació vertical: una sola falca de suport, situada en el costat pròxim a la corretja en el bastidor a la francesa o en l'eix de gir per a bastidor pivotant. En els altres casos: dues falques a una distància de les cantonades de $L/10$, i és L la longitud del costat on s'emplacen.

Falques perimetrals: es col·locaran en el fons del galze per a evitar el lliscament del vidre.

Falques laterals: asseguraran un gruix constant als segelladors, tot contribuint a l'estanquitat i transmetent al bastidor els esforços perpendiculars que incideixen sobre el plànol del vidre. Es col·locaran com a mínim dues parelles per cada costat del bastidor, situats en els extrems i a una distància de $1/10$ de la seva longitud i pròxims a les falques de suport i perimetrals, però mai coincidint amb aquestes.

Rebliment dels galzes, per a assegurar l'estanquitat entre els vidres i els seus marcs. Podrà ser:

Amb massillat total. Les massilles que endureixen i les plàstiques es col·locaran amb espàtula o pistola. Les massilles elàstiques es col·locaran amb pistola en fred.

Amb bandes preformades, de neoprè, butil, etc. i segellat de silicona. Les massilles en bandes preformades o perfils extrudits es col·locaran a mà, pressionant sobre el bastidor.

Amb perfils de PVC o neoprè. Es col·locaran a mà, apegant-los pressionant.

Se suspendran els treballs quan la col·locació es faci des de l'exterior i la velocitat del vent sigui superior a 50 km/h.

- Envidrament format per vidres laminats:

Quan estigui format per dos vidres de diferent gruix, el de menor gruix es col·locarà a l'exterior. El nombre de fulles serà almenys de dues en baranes i ampits, tres en envidrament antirobatori i quatre en envidrament antibales.

- Envidrament format per vidres sintètics:

En disposició horitzontal, es fixaran corretges al suport, netes d'òxid i emprimades o tractades, en el seu cas.

En disposició vertical no caldrà disposar de corretges horitzontals fins a una càrrega de 0,1 N/mm².

Es deixarà una folgança perimetral de 3 mm perquè els vidres no reben esforços per variacions dimensionals.

El suport no transmetrà al vidre els esforços produïts per les seves contraccions, dilatacions o deformacions.

Els vidres es manipularan des de l'interior de l'edifici, i s'asseguraran amb mitjans auxiliars fins a fixar-los.

Els vidres es fixaran, mitjançant perfil continu d'ample mínim 60 mm, d'acer galvanitzat o alumini.

Entre vidre i perfil s'interposarà un material elàstic que garanteixi la uniformitat de la pressió d'estrenya.

La junta es tancarà amb perfil tapajuntes d'acer galvanitzat o alumini i la interposició de dues juntes de material elàstic que uniformitzen l'estrenya i proporcionen estanquitat. El tapajuntes es fixarà al perfil base amb caragols autoroscants d'acer inoxidable o galvanitzat cada 35 cm com a màxim. Els extrems oberts del vidre es tancaran amb perfil en U d'alumini.

- Envidrament format per vidres temprats:

Les manufactures (osques, trepatges, etc.) es realitzaran abans de temprar el vidre.

Es col·locaran de manera que no pateixin esforços a causa de: contraccions o dilatacions del vidre mateix, dels bastidors que puguin emmarcar-lo o fletxes dels elements resistents i seients diferencials. Així mateix, es col·locaran de manera que no perdin la seva posició per esforços habituals (pes propi, vent, vibracions, etc.)

Es fixaran per pressió de les peces metàl·liques, amb una làmina de material elàstic sense adherir entre metall i vidre.

Els vidres encastats, sense suspensió, poden rebre's amb ciment, i s'indepentitzaran amb cartó, bandes bituminoses, etc., deixant una folgança entre cantell de vidre i fons de regata. Els vidres suspesos es fixaran per pressió sobre l'element resistent o amb patilles, prèviament independitzats, com en el cas anterior.

- **Gestió de residus**

Els residus generats durant l'execució de la unitat d'obra seran tractats d'acord amb la *Part III: Gestió de residus de construcció o demolició en l'obra*.

- **Toleràncies admissibles**

Segons el CTE DB SUA 2, apartat. 1.4., la senyalització dels vidres estarà a una altura inferior entre 0,85 m i 1,1 m i a una altura superior entre 1,5 m i 1,7 m.

- **Condicions d'acabament**

En cas de vidres simples, dobles o laminats, per a aconseguir l'estanquitat entre els vidres i els seus marcs se segellarà la unió amb massilles elàstiques, bandes preformades autoadhesives o perfils extrudits elàstics.

Control d'execució, assaigs i proves

- **Control d'execució**

Punts d'observació.

Dimensions del vidre: gruix especificat ± 1 mm. Dimensions restants especificades ± 2 mm.

Vidre laminat: en cas de fulles amb diferent gruix, la de major gruix a l'interior.

Perfil continu: col·locació, tipus especificat, sense discontinuïtats.

Falques: totes col·locades correctament, amb tolerància en la seva posició ± 4 cm.

Massilla: sense discontinuïtats, esquarteraments o falta d'adherència.

Segellat: secció mínima de 25 mm² amb massilles plàstiques d'enduriment lent i 15 mm² les d'enduriment ràpid.

En vidres sintètics, diferència de longitud entre les dues diagonals de l'envidrament (cèrcols 2 m): 2.5 mm.

Conservació i manteniment

En general, els envidraments formats per vidres simples, dobles, laminats i temprats es protegiran amb les condicions adequades per a evitar deterioraments originats per causes químiques (impressions produïdes per la humitat, caiguda d'aigua o condensacions) i mecànics (colps, ratllades de superfície, etc.).

En cas de vidres sintètics, quan estiguin col·locats, es protegiran de projeccions de morter, pintura, etc.

Prescripcions sobre verificacions a l'edifici acabat

Verificacions i proves de servei per a comprovar les prestacions finals de l'edifici

En el cas que es facin mesuraments *in situ* per a comprovar les exigències d'aïllament acústic a soroll aeri i de limitació del temps de reverberació, es faran per laboratoris i segons el que s'estableix en les UNE-EN ISO 16283-1:2015, UNE-EN ISO 16283-1:2015+A1:2018 i UNE-EN ISO 16283-3:2016 per a soroll aeri i en la UNE-EN ISO 3382-1:2010 i UNE-EN ISO 3382-2:2008+ERRATUM:2009 V2 per a temps de reverberació. La valoració global de resultats dels mesuraments d'aïllament es realitzarà segons les definicions de diferència de nivells estandarditzada per a cada tipus de soroll segons el que s'estableix en l'Annex H del DB HR.

Per al compliment de les exigències del DB HR s'admeten toleràncies entre els valors obtinguts per mesuraments *in situ* i els valors límit establerts en l'apartat 2.1 del DB HR, de 3 dBA per a aïllament a soroll aeri i de 0,1 s per a temps de reverberació.

5.2.3. Persianes

Descripció

Descripció

Tancaments de buits de façana, enrotllables o de gelosia, d'accionament manual o a motor, per a enfosquir i protegir de les vistes l'interior dels locals.

Criteris de mesurament i valoració d'unitats

Unitat o metre quadrat de buit tancat amb persiana, totalment muntada, incloent-hi tots els mecanismes i accessoris necessaris per al funcionament.

Prescripcions sobre els productes

Característiques i recepció dels productes que s'incorporin a les unitats d'obra

- Persiana (vegeu *Part II: Relació de productes amb marcatge CE, 7.2*): podrà ser enrotllable o de gelosia. La persiana estarà formada per làmines de fusta, alumini o PVC, i la làmina inferior és més rígida que les restants.

Làmines de fusta: altura màxima 6 cm, amplària mínima 1,10 cm. Humitat: inferior a 8% en zona interior i a 12% en zona litoral. Dimensions. Inèrcia. Nucs. Clevells i exfoliacions. Pes específic. Duresa.

Làmines d'alumini: grossàries i dimensions: altura màxima 6 cm, amplària mínima 1,10 cm. Anoditzat: 20 micres en exteriors, 25 micres en ambient marí. Qualitat del segellament del recobriment anòdic.

Làmines de PVC: pes específic mínim 1,40 gr/cm³. Gruix del perfil: mínim 1 mm.

- Guia: els perfils en forma d'U que conformen la guia seran d'acer galvanitzat o alumini anoditzat i de grossària mínima 1 mm.

- Sistema d'accionament.

En cas de sistema d'accionament manual:

El corró serà resistent a la humitat i capaç de suportar el pes de la persiana.

La corriola serà d'acer o alumini, protegits contra la corrosió, o de PVC.

La cinta serà de material flexible amb una resistència a tracció quatre vegades superior al pes de la persiana.

En cas de sistema d'accionament mecànic:

El corró serà resistent a la humitat i capaç de suportar el pes de la persiana.

La corriola serà d'acer galvanitzat o protegit contra la corrosió.

El cable estarà format per fils d'acer galvanitzat, i anirà allotjat en un tub de PVC rígid.

El mecanisme del torn estarà allotjat en caixa d'acer galvanitzat, alumini anoditzat o PVC rígid.

- Caixa de persiana: en qualsevol cas la caixa de persiana estarà tancada per elements resistents a la humitat, de fusta, xapa metàl·lica o formigó, de manera que sigui practicable des de l'interior del local. Així mateix, seran estanques a l'aire i a l'aigua de pluja i es dotaran d'un sistema de bloqueig des de l'interior, en punts on calgui prendre mesures contra el robatori. No constituirà pont tèrmic. Es recomana utilitzar caixes de persiana prefabricades, i si és possible, amb un material absorbent acústic en la cambra.

Airejadors. Podran ser dispositius de microventilació amb una permeabilitat a l'aire segons UNE-EN 12207:2017 en la posició d'obertura de classe 1.

Prescripcions quant a l'execució per unitats d'obra

Característiques tècniques de cada unitat d'obra

Segons el DB HR, apartat 4.2, en el plec de condicions del projecte han d'expressar-se les característiques acústiques dels elements constructius obtingudes mitjançant assaigs en laboratori. Si aquestes s'han obtingut mitjançant mètodes de càlcul, els valors obtinguts i la justificació dels càlculs han d'incloure's en la memòria del projecte i consignar-se en el plec de condicions.

- **Condicions prèvies: suport**

La façana estarà acabada i l'aïllament, col·locat.

Els buits de façana estaran acabats, fins i tot el revestiment interior, l'aïllament i la fusteria.

- **Compatibilitat entre els productes, elements i sistemes constructius**

Per a prevenir el fenomen electroquímic de la corrosió galvànica entre metalls amb potencial diferent, s'adoptaran les mesures següents:

Evitar el contacte entre dos metalls d'activitat diferent. En cas de no poder evitar el contacte, s'hauran de seleccionar metalls pròxims en la sèrie galvànica.

Aïllar elèctricament els metalls amb diferent potencial.

Evitar l'accés d'aigua i oxigen a la zona d'unió dels dos metalls.

S'evitaran els contactes bimetal·lics següents:

Zinc en contacte amb: acer, coure, plom i acer inoxidable.

Alumini amb: plom i coure.

Acer dolç amb: plom, coure i acer inoxidable.

Plom amb: coure i acer inoxidable.

Coure amb: acer inoxidable. Procés d'execució.

Procés d'execució

- **Execució**

- En cas de persiana enrotllable:

Se situaran i aplomaran les guies, i es fixaran al mur mitjançant acaragolament o ancoratge de les seves patilles.

Estaran proveïdes, per a fixar-les, de perforacions o patilles equidistants. Les patilles tindran un gruix major a 1 mm i una longitud de 10 cm com a mínim. Tindran 3 punts de fixació per a altures no majors de 250 cm,

4 punts per a altures no majors de 350 cm i 5 per a altures majors. Els punts de fixació extrems distaran d'aquests 25 cm com a màxim. Les guies estaran separades com a mínim 5 cm de la fusteria i penetraran 5 cm en la caixa d'enrotllament.

S'introduiran en les guies la persiana i entre les làmines i aquestes hi haurà una folgança de 5 mm.

El corró s'unirà a la corriola i es fixarà mitjançant ancoratge dels seus suports a les parets de la caixa d'enrotllament i es tractarà que quedi horitzontal.

El mecanisme d'enrotllament automàtic es fixarà al parament en el mateix pla vertical que la corriola i a 80 cm de terra.

La cinta s'unirà en els seus extrems amb el mecanisme d'enrotllament automàtic i la corriola, i quedaran tres voltes de reserva quan la persiana estigui tancada.

La làmina superior de la persiana estarà proveïda de cintes, per a fixar-la al corró. La làmina inferior serà més rígida que les restants i estarà proveïda de dos topalls a 20 cm dels extrems per a impedir que s'introdueixi totalment en la caixa d'enrotllament.

- En cas de persiana de gelosia:

Si és corredissa, les guies es fixaran adossades al mur i paral·leles als costats del buit, mitjançant caragols o patilles. Els ferratges de penjar i els pivots guia es fixaran a la persiana a 5 cm dels extrems.

Si és abatible, el marc es fixarà al mur mitjançant caragols o patilles, amb dos punts de fixació com a mínim cada costat del marc.

Si és plegable, les guies es col·locaran adossades o encastades en el mur i paral·leles entre si, i es fixaran mitjançant caragols o patilles. Es col·locaran ferratges de penjar cada dues fulles de manera que tots dos queden en la mateixa vertical.

- **Gestió de residus**

Els residus generats durant l'execució de la unitat d'obra seran tractats conforme a la *Part III: Gestió de residus de construcció o demolició en l'obra*.

- **Condicions d'acabament**

La persiana quedarà aplomada, ajustada i neta.

Control d'execució, assaigs i proves

- **Control d'execució**

Punts d'observació.

Es tindrà una cura especial en l'execució de les caixes de persiana, a causa dels ponts tèrmics que es poden crear, i s'atendrà als detalls constructius corresponents.

- Disposició i fixació.

Situació i aplomat de les guies: 5 cm de penetració en la caixa. Separació de la fusteria: 5 cm com a mínim.

Fixació de les guies.

Caixa de persiana: fixació dels elements al mur. Estanquitat de les juntes de trobada de la caixa amb el mur. Segons CTE DB HR, la fixació de les caixes de persiana ha de fer-se de tal manera que quedi garantida l'estanquitat a la permeabilitat de l'aire.

Aïllant tèrmic.

- Comprovació final.

Sistema de bloqueig des de l'interior, en el seu cas.

Làmina inferior més rígida amb topalls que impedeixin la penetració de la persiana en la caixa.

- **Assaigs i proves**

Accionament de la persiana. Pujada, baixada i fixació a una altura.

Conservació i manteniment

Les persianes es protegiran adequadament.

No se sotmetran a esforços per als quals no han sigut dissenyades.

5.2.4. Tancaments

Descripció

Descripció

Tancaments de seguretat en buits de façanes, amb tancaments plegables, extensibles, enrotllables o batents, cecs o formant malla, a fi d'impedir el pas a un local.

Criteris de mesurament i valoració d'unitats

Unitat o metre quadrat de tancament, tot considerant-se en els dos casos el tancament totalment muntat i en funcionament.

Prescripcions sobre els productes

Característiques i recepció dels productes que s'incorporin a les unitats d'obra

La recepció dels productes, equips i sistemes es realitzarà tal com es desenvolupa en la *Part II: Condicions de recepció de productes*. Aquest control comprèn el de la documentació dels subministraments (incloent-hi la del marcatge CE quan sigui pertinent), el control mitjançant distintius de qualitat o avaluacions tècniques d'idoneïtat i el control mitjançant assaigs.

Els components compliran les condicions següents segons el tipus de tancament:

- En cas de tancament plegable, cada fulla estarà formada per xapa d'acer, de 0,80 mm de grossària mínima, galvanització o protegit contra la corrosió i el cercol estarà format per un perfil en L d'acer galvanitzat o protegit contra la corrosió.

- En cas de tancament extensible, els elements verticals, les tisores i les guies superior i inferior estaran formats per perfils d'acer galvanitzat o protegit contra la corrosió.

- En cas de tancament enrotllable, els perfils en forma d'U que conformen la guia seran d'acer galvanitzat o protegit contra la corrosió i de gruix mínima 1 mm, i dimensions en funció de l'amplària del buit. Tant en cas d'accionament manual com mecànic, l'eix fix i els tambors recuperadors seran de material resistent a la humitat. Els elements de tancament exteriors de la caixa d'enrotllament seran resistents a la humitat, i poden ser de fusta, xapa metàl·lica, formigó o ceràmics.

El tipus articulad estarà format per làmines de fleix d'acer galvanitzat o protegit contra la corrosió.

El tipus tubular estarà format per tubs d'acer galvanitzat o protegit contra la corrosió, de 16 mm de diàmetre i 1 mm de gruix; la unió entre tubs es farà per mitjà de fleixos d'acer galvanitzat o protegit contra la corrosió, de 0,80 mm de gruix.

El tipus malla estarà format per redons d'acer galvanitzat o protegit contra la corrosió.

- Persianes (vegeu *Part II: Relació de productes amb marcatge CE*, 7.2).

- Perfils laminats i xapes d'acer (vegeu *Part II: Relació de productes amb marcatge CE*, 1.1).

- Tubs d'acer galvanitzat (vegeu *Part II: Relació de productes amb marcatge CE*, 19.5).

- Perfils d'alumini anoditzat (vegeu *Part II: Relació de productes amb marcatge CE*, 19.6).

- Perfils de fusta (vegeu *Part II: Relació de productes amb marcatge CE*, 1.5).

Prescripcions quant a l'execució per unitats d'obra

Característiques tècniques de cada unitat d'obra

- **Condicions prèvies: suport**

En cas de tancament enrotllable, es comprovarà l'altura del buit per a deixar prou espai per a enrotllar-lo.

Els arrebossats no sobreexiran en brancals i llinda a fi que no freguin amb la fulla del tancament i puguin danyar-la.

Es comprovarà que el paviment estigui a nivell i net, per a obtenir un tancament correcte.

- **Compatibilitat entre els productes, elements i sistemes constructius**

Per a prevenir el fenomen electroquímic de la corrosió galvànica entre metalls amb potencial diferent, s'adoptaran les mesures següents:

Evitar el contacte entre dos metalls de diferent activitat. En cas de no poder evitar-ne el contacte, s'hauran de seleccionar metalls pròxims en la sèrie galvànica.

Aïllar elèctricament els metalls amb potencial diferent.

Evitar l'accés d'aigua i oxigen a la zona d'unió dels dos metalls.

S'evitaran els contactes bimetal·lics següents:

Zinc en contacte amb: acer, coure, plom i acer inoxidable.

Alumini amb: plom i coure.

Acer dolç amb: plom, coure i acer inoxidable.

Plom amb: coure i acer inoxidable.

Coure amb: acer inoxidable.

Procés d'execució

- **Execució**

Es replantejarà i marcarà la situació dels ancoratges i encaixos.

En qualsevol cas, el tancament quedarà en el nivell i el pla previstos, disposarà de topalls fixats al parament per a evitar cops en obrir-lo; així mateix, els mecanismes de lliscament garantirán un accionament suau i silenciosos. Les guies es fixaran al parament amb ancoratges galvanitzats, amb una distància entre aquests menor o igual de 50 cm i als extrems inferior a 30 cm. La folgança entre el paviment i la fulla serà inferior a 10 mm. La guia tindrà 3 punts de fixació per a altures inferiors a 250 cm, 4 punts per a altures inferiors a 350 cm i 5 punts per a altures majors; els punts de fixació extrems distaran d'aquests 25 cm com a màxim.

En cas de tancament plegable, la unió entre fulles i cercol es farà mitjançant dos golfos o frontisses soldades en els seus costats verticals, a 15 cm dels extrems. El cercol estarà proveït de dues patilles de 5 cm de longitud, separades 25 cm dels extrems, i es fixarà al mur mitjançant acaragolament o ancoratge de les seves patilles tractant que quedi aplomat.

En cas de tancament extensible, els elements verticals estaran units entre si en tres punts, dos a 10 cm dels extrems i un altre en el centre. Les guies superior i inferior tindran com a mínim dos punts de fixació, de manera que quedin paral·leles entre si, als costats del buit i en el mateix pla vertical; així mateix, estaran separades 5 cm com a mínim de la fusteria.

En cas de tancament enrotllable, la guia es fixarà al mur mitjançant acaragolament o ancoratge de les seves patilles tractant que quedi aplomada; podran col·locar-s'hi encastades o adossades al mur i separades 5 cm com a mínim de la fusteria. Penetrarà 5 cm en la caixa d'enrotllament. S'introduirà el tancament enrotllable en les guies i es fixarà mitjançant caragols als tambors del corró, tractant que quedi horitzontal. El sistema d'accionament es fixarà a les parets de la caixa d'enrotllament mitjançant ancoratge dels seus suports, tractant que quedi horitzontal; l'eix estarà separat 25 cm de la caixa d'enrotllament.

- **Gestió de residus**

Els residus generats durant l'execució de la unitat d'obra seran tractats segons la *Part III: Gestió de residus de construcció o demolició en l'obra*.

- **Toleràncies admissibles**

- En general:

L'horitzontalitat no presentarà variacions superiors a ± 1 mm en 1 m.

L'afonament de les guies no presentarà variacions superiors a ± 2 mm en 1 m.

El plànol previst respecte a les parets no presentarà variacions superiors a ± 2 mm en 1 m.

La folgança fulla-paviment no serà inferior a 2 mm.

- En cas de tancament plegable:

Col·locació del cercol: fixació defectuosa. Afonament de 2 mm en 1 m.

- En cas de tancament extensible:

Col·locació del tancament: fixació defectuosa. Separació de la fusteria inferior a 5 cm.

Control d'execució, assaigs i proves

- **Control d'execució**

Punts d'observació.

En general, es compleixen les toleràncies admissibles.

En cas de tancament plegable: comprovació de la fixació defectuosa dels elements de gir en la col·locació del tancament.

En cas de tancament extensible: comprovació de la fixació i situació de les guies (fixació, horizontalitat, paral·lelisme).

5.3. Defenses

5.3.1. Baranes

Descripció

Descripció

Defensa formada per barana composta de bastidor (pilastres i baranatge), passamans i entrepilastres, ancorada a elements resistents com forjats, soleres i murs, per a protegir persones i objectes de risc de caiguda entre zones situades a diferent altura.

Criteris de mesurament i valoració d'unitats

Metre lineal, fins i tot passamans i peces especials, totalment muntat.

Prescripcions sobre els productes

Característiques i recepció dels productes que s'incorporin a les unitats d'obra

La recepció dels productes, equips i sistemes es farà tal com es desenvolupa en la *Part II: Condicions de recepció de productes*. Aquest control comprèn el de la documentació dels subministraments (incloent-hi la del marcatge CE quan sigui pertinent), el control mitjançant distintius de qualitat o avaluacions tècniques d'idoneïtat i el control mitjançant assaigs.

- Bastidor:

Els perfils que conformen el bastidor podran ser d'acer galvanitzat, aliatge d'alumini anoditzat, etc.

Perfils laminats en calent d'acer i xapes (vegeu *Part II: Relació de productes amb marcatge CE*, 1.1).

Perfils buits d'acer (vegeu *Part II: Relació de productes amb marcatge CE*, 19.5).

Perfils d'alumini anoditzat (vegeu *Part II: Relació de productes amb marcatge CE*, 19.6).

Perfils de fusta (vegeu *Part II: Relació de productes amb marcatge CE*, 1.5).

- Passamans:

Reunirà les mateixes condicions exigides a les baranes; en cas d'utilitzar caragols de fixació, per la seva posició, quedaran protegits del contacte directe amb l'usuari.

- Entrepilastres:

Les entrepilastres per a rebliment dels buits del bastidor podran ser de polimetacrilat, polièster reforçat amb fibra de vidre, PVC, fibrociment, etc., amb gruix mínima de 5 mm; així mateix, podran ser de vidre (armat, temprat o laminat), etc.

- Ancoratges:

Els ancoratges podran realitzar-se mitjançant:

Placa aïllada, en baranes d'acer per a fixar les pilastres quan els seus eixos disten de la vora del forjat almenys 10 cm i per a fixació de baranatge als murs laterals.

Platina contínua, en baranes d'acer per a fixar les pilastres quan els seus eixos disten de la vora del forjat almenys 10 cm, coincidint amb algun element prefabricat del forjat.

Angular continu, en baranes d'acer per a fixar les pilastres quan els seus eixos disten de la vora del forjat almenys 10 cm, o se situen en la seva cara exterior.

Pota d'unió, en baranes d'alumini, per a fixar les pilastres quan els seus eixos disten de la vora del forjat almenys 10 cm.

- Peça especial, normalment en baranes d'alumini per a fixar pilastres, i de baranatge amb caragols.

Els materials i equips d'origen industrial hauran de complir les condicions funcionals i de qualitat que es fixen en les normes corresponents i disposicions vigents relatives a fabricació i control industrial. Quan el material o equip arribi a obra amb certificat d'origen industrial que acrediti el compliment d'aquestes condicions, normes o disposicions, la recepció es farà comprovant, únicament, les seves característiques aparents.

Prescripcions quant a l'execució per unitats d'obra

Característiques tècniques de cada unitat d'obra

- **Condicions prèvies: suport**

Les baranes s'ancoraran a elements resistents com forjats o soleres, i quan estiguin ancorades sobre ampits de fàbrica el seu gruix serà superior a 15 cm.

Sempre que sigui possible es fixarà el baranatge als murs laterals mitjançant ancoratges.

- **Compatibilitat entre els productes, elements i sistemes constructius**

Per a prevenir el fenomen electroquímic de la corrosió galvànica entre metalls amb potencial diferent, s'adoptaran les mesures següents:

Evitar el contacte entre dos metalls de diferent activitat. En cas de no poder evitar el contacte, s'hauran de seleccionar metalls pròxims en la sèrie galvànica.

Aïllar elèctricament els metalls amb potencial diferent.

Evitar l'accés d'aigua i oxigen a la zona d'unió dels dos metalls.

S'evitaran els contactes bimetal·lics següents:

Zinc en contacte amb: acer, coure, plom i acer inoxidable.

Alumini amb: plom i coure.

Acer dolç amb: plom, coure i acer inoxidable.

Plom amb: coure i acer inoxidable.

Coure amb: acer inoxidable. Procés d'execució

Procés d'execució

- **Execució**

Replantejada en obra la barana, es marcarà la situació dels ancoratges.

Alineada sobre els punts de replantejament, es presentarà i s'aplomarà amb tornapuntes, i es fixaran provisionalment als ancoratges mitjançant punts de soldadura o acaragolament suau.

Els ancoratges podran realitzar-se mitjançant plaques, platines o angulars, segons l'elecció del sistema i la distància entre l'eix de les pilastres i la vora dels elements resistents. Els ancoratges garantiran la protecció contra espentes i cops durant tot el procés d'instal·lació; així mateix, mantindran l'aploamat de la barana fins que quedi definitivament fixada al suport.

Si els ancoratges són continus, es rebran directament en formigonar el forjat. Si són aïllats, es rebran amb morter de ciment en els encaixos previstos a aquest efecte en forjats i murs.

En forjats ja executats, els ancoratges es fixaran mitjançant tacs d'expansió amb encast no menor de

45 mm i caragols. Cada fixació es realitzarà almenys amb dos tacs separats entre si 50 mm.

Sempre que sigui possible es fixarà el baranatge als murs laterals mitjançant ancoratges.

La unió del perfil de la pilastra amb l'ancoratge es realitzarà per soldadura, i es respectaran les juntes estructurals mitjançant juntes de dilatació de 40 mm d'ample entre baranes.

Quan les entrepilastres i/o passamans siguin desmuntables, es fixaran amb caragols, filets, o peces d'assemblatge, desmuntables sempre des de l'interior.

- **Gestió de residus**

Els residus generats durant l'execució de la unitat d'obra seran tractats segons la *Part III: Gestió de residus de construcció o demolició en l'obra*.

- **Condicions d'acabament**

El sistema d'ancoratge al mur serà estanc a l'aigua, mitjançant segellament i encebament amb morter de la trobada de la barana amb l'element al qual s'ancori.

Control d'execució, assaigs i proves

- **Control d'execució**

Punts d'observació.

Disposició i fixació:

Aploamat i anivellat de la barana.

Comprovació de l'altura i entrepilastres (buides).

Comprovació de la fixació (ancoratge) segons especificacions del projecte.

- **Assaigs i proves**

Segons el CTE DB SE AE, apartat 3.2., es comprovarà que les barreres de protecció tinguin prou de resistència i rigidesa per a resistir la força horitzontal establida en aquest apartat, en funció de la zona en què es troben. La força s'aplicarà a 1,2 m o sobre la vora superior de l'element, si aquest està situat a menys altura.

Les barreres de protecció situades davant de seients fixos resistiran una força horitzontal en la vora superior de 3 kN/m i, alhora, una força vertical uniforme de 1,0 kN/m, com a mínim, aplicada en la vora exterior.

En les zones de trànsit i aparcament, els parapets, ampits o baranes i altres elements que delimiten àrees accessibles per als vehicles resistiran una força horitzontal, uniformement distribuïda sobre una longitud d'1 m, aplicada a 1,2 m d'altura sobre el nivell de la superfície de redolament o sobre la vora superior de l'element si aquest està situat a menys altura, el valor característic de la qual es definirà en el projecte en funció de l'ús específic i de les característiques de l'edifici, i no serà inferior a $q_k = 50$ kN.

Conservació i manteniment

Les barreres de protecció no s'utilitzaran com a suport de bastides, taulons ni elements destinats a la pujada de càrregues.

Es revisaran els ancoratges fins a lliurar-los i es mantindran nets.

5.4. Particions

5.4.1. Particions/extradossats de placa d'algeps

Descripció

Descripció

Particions/Extradossats de placa d'algeps laminat amb estructura metàl·lica d'acer galvanitzat, dels següents tipus:

Barandat senzill: amb estructura senzilla (única) al costat o costats de la qual es caragola una placa.

Barandat múltiple: amb estructura senzilla (única) al costat o costats de la qual es caragolen dues o més plaques de diferent tipus i gruix.

Barandat doble: amb dues estructures paral·leles i esbiaixades entre si, al costat o costats de les quals es caragola una placa de diferent tipus i gruix.

Barandat especial: amb dues estructures paral·leles i esbiaixades entre si, al costat o costats de les quals es caragolen dues o més plaques de diferent tipus i gruix.

Extradossat directe amb placa d'algeps laminat format per un plafó aïllant adherit a l'element base amb morter o caragolat a una perfil·laria auxiliar ancorada a aquest. El plafó aïllant pot estar compost per un material absorbent acústic o esmortidor de vibracions, com ara llana mineral, o altres productes d'aïllament que presenten una resistivitat al flux de l'aire i rigidesa dinàmica adequada, revestida per una placa d'algeps laminat.

Críteris de mesurament i valoració d'unitats

En el cas de particions/extradossats de placa d'algeps laminat amb estructura metàl·lica d'acer galvanitzat, metre quadrat de partició/extradossat format pel nombre de plaques d'algeps del tipus i gruix determinats, a un o els dos costats d'una estructura metàl·lica senzilla/doble, formada per muntants separats a eixos una distància determinada, en mm, i canals de l'ample especificat, en mm, donant el gruix total especificat de partició/extradossat acabat, en mm. Ànimes amb aïllant/absorbent, si és el cas, del tipus i gruix especificats, en una o en les dues estructures. Part proporcional de caragols, pastes i cintes per a juntes, bandes d'estanquitat, ancoratges per a paviment i sostre, inclosos replanteig, preparació, tall i col·locació de les plaques i estructura de suport, anivellament i aplomat, formació de premarcs, execució d'angles i pas d'instal·lacions, acabat de juntes, part proporcional de minvaments, trencaments, accessoris de fixació i neteja. Totalment acabat i llest per a emprar i decorar.

En el cas d'extradossats directes amb placa d'algeps laminat, metre quadrat d'extradossat directe amb plafó compost de placa d'algeps laminat extradossada amb aïllant/absorbent, adherit al suport mitjançant pasta d'unió, llest per a pintar, inclosos replanteig, preparació, tall i col·locació de les plaques, anivellament i aplomat, formació de premarcs, execució d'angles i pas d'instal·lacions, acabat de juntes, part proporcional de minves, trencaments i accessoris de fixació i neteja. Totalment acabat i llest per a emprar i decorar.

Prescripcions sobre els productes

Característiques i recepció dels productes que s'incorporin a les unitats d'obra

La recepció dels productes, equips i sistemes es realitzarà tal com es desenvolupa en la *Part II: Condicions de recepció de productes*. Aquest control comprèn el control de la documentació dels subministraments (inclosa la corresponent al marcatge CE, quan sigui pertinent), el control mitjançant distintius de qualitat o avaluacions tècniques d'ïdoneïtat i el control mitjançant assaigs.

Segons el CTE DB HE 1, apartat 5.1.2, es comprovarà que les propietats higrotèrmiques dels productes usats de les particions interiors que formen part de l'envoltant tèrmic es corresponguin amb les especificades en el projecte: conductivitat tèrmica λ , emissivitat ϵ , factor de resistència a la difusió del vapor d'aigua μ i, si és cas, densitat ρ i calor específica c_p . L'envoltant tèrmic es compon dels tancaments de l'edifici que separen els recintes habitables de l'ambient exterior i les particions interiors que separen els recintes habitables dels no habitables que, al seu torn, estiguin en contacte amb l'ambient exterior.

Segons DB HR, apartat 4.1, en el Plec de Condicions del Projecte han d'expressar-se les característiques acústiques dels productes utilitzats en els elements constructius de separació. Els productes que componen els elements constructius homogenis es caracteritzen per la massa per unitat de superfície kg/m^2 .

- Plaques d'algeps laminat (vegeu *Part II, Relació de productes amb marcatge CE*, 19.2). En extradossats autoportants, el gruix mínim si s'usa una placa serà de 15 mm. Si s'utilitzen dues o més plaques, cada una tindrà 12,5 mm de gruix mínim.

- Plafó prefabricat compost de placa d'algeps laminat de gruix mínima 1,5 mm i un material absorbent acústic (vegeu *Part II: Relació de productes amb marcatge CE*, 19.2).

- Perfils metàl·lics per a particions de plaques d'algeps laminat (vegeu *Part II: Relació de productes amb marcatge CE*, 19.5), d'acer galvanitzat: canals (perfils en forma de U) i muntants (en forma de C).

- Adhesius a base d'algeps (vegeu *Part II: Relació de productes amb marcatge CE*, 19.2).

- Material de juntes per a plaques d'algeps laminat (vegeu *Part II: Relació de productes amb marcatge CE*, 19.2), de paper microperforat o de malla per a juntes de plaques, de fibra de vidre per a tractaments de juntes amb plaques M0 i cantoneres per a protecció dels cantells vius.

- Bandes d'estanquitat.

- Caragols: tipus placa-metall (P), metall-metall (M), placa-fusta (N).

- Aïllant tèrmic/Absorbent acústic (vegeu *Part II: Relació de productes amb marcatge CE*, 3). Els productes de rebliment de les cambres usats per a aplicacions acústiques es caracteritzen per la resistivitat al flux de l'aire, r , en $\text{kPa}\cdot\text{s}/\text{m}^2$, obtinguda segons UNE-EN ISO 9053-1:2020/UNE-EN 29053:1194. Es comprovarà que es correspon amb l'especificada en el projecte. Guix d'acord amb l'ample dels perfils, es comprovarà que es correspon amb l'especificat en el projecte.

Emmagatzematge i manipulació (criteris d'ús, gestió de residus, conservació i manteniment)

- Plaques d'algeps laminat:

Els paquets de plaques s'emmagatzemaran a cobert de les pluges i la intempèrie, i sobre superfícies tan llises i horitzontals com sigui possible.

Els paquets de plaques s'apilaran sobre plataformes (tires de plaques) no distanciades més de 40 cm entre si.

Les plaques es traslladaran sempre en vertical o de cantó, mai en pla o en horitzontal.

Les plaques es tallaran mitjançant una fulla retràctil o un xerrac, treballant sempre per la cara adequada. Les vores tallades es repassaran abans de la col·locació. Es tallaran les plaques efectuant tota classe d'ajustos abans de la col·locació, sense forçar-les mai perquè encaixen en el lloc.

- Plafons d'algeps:

Els plafons s'emmagatzemaran a recer; es llevarà el retractilat de plàstic per a evitar condensacions d'humitat, en cas que hi hagi canvis d'humitat ambient i canvis de temperatura.

No és recomanable remuntar els palets de plafons. En cas necessari, no es remuntaran més de dues altures, per a evitar danyar-los.

Prescripcions quant a l'execució per unitats d'obra

Característiques tècniques de cada unitat d'obra

D'acord amb el CTE DHE 1, apartat 5.2.2, en el Plec de Condicions del Projecte s'han de consignar els valors i característiques exigibles als tancaments i particions interiors, així com les condicions particulars d'execució.

D'acord amb el DB HR, apartat 4.2, en el Plec de Condicions del Projecte han d'expressar-se les característiques acústiques dels elements constructius obtingudes mitjançant assaigs en laboratori. Si aquestes s'han obtingut mitjançant mètodes de càlcul, els valors obtinguts i la justificació dels càlculs han d'incloure's en la memòria del projecte i consignar-se en el plec de condicions.

• Condicions prèvies: suport

S'exigirà la condició de limitació de fletxa als elements estructurals flectats: bigues de vora o remats de forjat. Acabada l'estructura, es comprovarà que el suport (forjat, llosa, etc.) s'hagi endurit totalment, estigui sec, anivellat i net de qualsevol resta d'obra.

Les façanes, cobertes i altres murs en contacte amb les unitats de barandats estaran totalment acabats i impermeabilitzats, i amb els trencaaigues col·locats.

La fusteria de buits exteriors i caixes de persianes estaran col·locades; i és recomanable que els buits exteriors disposen de l'envidrament. Els marcs interiors i altres elements a incorporar en el barandat pels instal·ladors dels barandats estaran en obra. El sostre estarà net i pla. Els barandats no seran solidaris amb els elements estructurals verticals o horitzontals.

Es recomana executar primer l'element de separació entre unitats d'ús diferents, per a després executar el paviment flotant. D'aquesta manera, pot assegurar-se que el paviment flotant és independent entre unitats d'ús. Els barandats poden executar-se indistintament sobre el paviment flotant o sobre el forjat.

Si s'usa com a extradossat d'una fulla de fàbrica o de formigó, segons el que s'especifica en el projecte, la fulla de fàbrica pot tenir algun revestiment, com un arrebossat, lluida, etc. Si no compta amb cap revestiment, es netejaran les rebaves de morter o pasta que queden en la fulla de fàbrica, a fi d'evitar contactes rígids entre l'extradossat i la fulla de fàbrica.

Compatibilitat

Per a prevenir el fenomen electroquímic de la corrosió galvànica entre metalls amb diferent potencial, s'adoptaran les mesures següents:

Evitar el contacte entre dos metalls de diferent activitat. En cas de no poder evitar el contacte, s'hauran de triar metalls pròxims en la sèrie galvànica.

Aïllar elèctricament els metalls amb diferent potencial.

Evitar l'accés d'aigua i oxigen a la zona d'unió dels dos metalls.

S'aïllaran les canonades per a evitar condensacions i reduir les pèrdues energètiques degudes al transport des de la unitat de generació fins a la unitat terminal.

Tots els elements metàl·lics (d'unió o reforç) que entren en contacte amb la partició/extradossat d'escaiola, com enrigidors, cantoneres, etc., hauran d'estar protegits contra la corrosió, mitjançant galvanització, zincatge o, almenys, coberts de pintura. En aquest cas, la pintura triada, haurà de ser compatible amb els productes a utilitzar, com ara el mateix plafó, l'escaiola i l'adhesiu. La pintura estarà totalment seca abans d'entrar en contacte amb aquests elements.

Procés d'execució

- **Execució**

- En general:

Els elements de separació verticals d'entramat autoportant han de muntar-se en obra, preferiblement recolzats sobre el forjat, segons les especificacions de l'UNE 102040 IN, o la UNE 102043:2013 i els extradossats, bé d'entramat autoportant, o ben adherits, han de muntar-se en obra també segons les especificacions de l'UNE 102041 IN, o l'UNE 102043:2013. En els dos casos s'han d'usar els materials d'ancoratge, tractament de juntes i bandes d'estanquitat establits pel fabricant dels sistemes.

L'alçària màxima dels elements d'entramat amb estructura metàl·lica autoportant depèn de l'ample dels perfils metàl·lics utilitzats, la modulació a eixos dels elements verticals i el nombre de plaques d'algeps laminat. Si fos necessari es trauran els muntants (haurà d'estar especificat en el projecte) amb cartel·les segons especificacions del fabricant o, si no n'hi ha, poden usar-se les especificacions de l'UNE 102040 IN, o l'UNE 102043:2013 sobre els muntatges de sistemes de barandats de plaques d'algeps laminat amb estructura metàl·lica. Ha de tenir-se en compte que la travada entre els muntants ocasiona reduccions d'aïllament d'aproximadament 6 dBA segons assaig. Hi ha elements auxiliars que en permeten la unió sense travada rígida (unions d'elements o peces de xapes amb amortidor intermedi de cautxú).

En el cas d'extradossats autoportants aplicats a un element base de fàbrica, es raspallarà la fàbrica per a l'eliminació de rebaves.

En cas d'elements de separació de doble perfil d'entramat metàl·lic amb placa intermèdia, aquesta placa pot ser substituïda per una xapa metàl·lica de 0,6 mm.

- Replanteig:

Es farà el replanteig horitzontal, en paviment i sostre, de les particions/extradossats, segons la distribució del projecte, marcant la situació dels marcs, buits, juntes de dilatació de la partició, etc. En cas de particions de gran longitud es faran juntes de dilatació com a màxim cada 15 m. Es respectaran en la partició les juntes estructurals de l'edifici.

Els extradossats podran muntar-se sobre el forjat o sobre el paviment flotant, segons s'indique en el projecte. Si la pavimentació s'executa després de l'extradossat, s'interposarà un film protector entre el paviment i les plaques d'algeps laminat, de tal forma que s'eviti que la humitat entre en contacte amb les plaques d'algeps.

Si s'utilitza com a extradossat d'una fulla de fàbrica o de formigó, la distància entre la fàbrica i els canals dels perfils ha de ser de 10 mm almenys.

En cas d'extradossat directe, segons les irregularitats de la fulla de fàbrica, ha de localitzar-se el punt o zona més ixent per a determinar quin tipus d'extradossat a executar:

- Amb paletades de pasta d'algeps o amb la plana dentada, si les irregularitats de la fulla de fàbrica són menors de 10 mm. En aquest cas, s'emprimarà la superfície del plafó amb un adhesiu adequat.

- Amb paletades de pasta d'unió, si les irregularitats de la fàbrica són menors o iguals a 20 mm. S'executaran les paletades de pasta d'unió en el plafó, prèvia a la instal·lació dels plafons.

- Amb tocs o tires d'algeps si les irregularitats de la fàbrica són majors de 20 mm. Els tocs consisteixen en tires de plaques de 20 cm d'ample del sòl al sostre. Es col·locaran aquests amb paletades a la fulla de fàbrica i s'esperarà almenys 24 hores per a la fixació dels plafons. Si l'extradossat s'ha executat amb tocs i el gruix d'aquests ho permet, els conductes podran col·locar-se superficialment sobre el tancament portador i aprofitar la cambra entre l'extradossat i l'element de fàbrica. El material absorbent acústic no ha de trencar-se en cap moment per a permetre la col·locació d'instal·lacions (excepte en els punts d'eixida: caixes per a mecanismes elèctrics, caixes de derivació, etc.).

- Col·locació de canals:

Prèviament a la col·locació dels canals, ha d'interposar-se una banda d'estanquitat en l'encontre del perfil amb el forjat, sostre, els pilars, altres elements de separació verticals i la fulla principal de les façanes d'una fulla, ventilades o amb l'aïllament per l'exterior, de tal forma que s'aconsegueixi l'estanquitat.

El barandat que escometi un element de separació vertical ha d'interrompre's, de tal forma que l'element de separació vertical sigui continu. En cap cas, els barandats han de connectar les fulles de l'element de separació vertical, ni interrompre la cambra.

Quan un conducte d'instal·lacions col·lectives s'adossi a un element de separació vertical, es revestirà de tal forma que no disminueixi l'aïllament acústic de l'element de separació i es garanteixi la continuïtat de la solució constructiva.

Els canals s'ancoraran tant a terra com a sostre. Es respectarà la distància entre ancoratges aconsellada pel fabricant, i com a mínim hauran de col·locar-se tres ancoratges per a peces superiors a 50 cm i dos per a peces inferiors a 50 cm. El tipus i la fiabilitat de l'ancoratge a les sol·licitacions que s'hi produeixen, segons el material del suport, serà avalada pel fabricant de l'ancoratge.

Els canals es col·locaran amb continuïtat ajustats al màxim, i no cavalcats; en els encreuaments i cantonades quedaran separats el gruix de les plaques del barandat passant.

- Col·locació d'elements verticals:

D'arrancada amb l'obra grossa o unitats acabades:

Es fixaran a l'obra amb ancoratges cada 60 cm com a màxim i en tres punts per a trams superiors a 50 cm almenys. Es caragolaran als canals inferior i superior. Es col·locaran continus de terra a sostre.

- Fixos:

Els muntants que determinen punts especials d'arrancada, com ara cantonades, creus, brancals, arracades, subjecció de suports, etc., se situaran en la seva posició, i es caragolaran amb caragols tipus M, no amb caragols P, o es fixaran mitjançant punxonament, als canals superior i inferior. No trencaran la modulació general dels imports de la unitat. Per a la disposició i fixació dels perfils necessaris en cada punt se seguiran les indicacions del fabricant.

En general, en la realització de cantonades es col·locaran dos muntants, un per cada barandat coincident.

En els encreuaments es podrà col·locar un import d'encontre dins del barandat del qual arranquen els altres i en aquests últims es col·locaran imports d'arrancada; o bé se subjectarà l'import d'arrancada del barandat a realitzar a la placa o plaques del barandat ja instal·lat mitjançant ancoratges.

Per a la subjecció dels marcs de portes, armaris, etc., es reforçarà l'estructura en la llinda, col·locant dos trams de muntants caragolats amb caragols M o units per punxonament als quals formen els brancals. En la llinda del marc es col·locarà un canal doblegat a 90° en els dos extrems en forma d'unes patilles de 15 a 20 cm, i igualment el canal del sòl es pujarà de 15 cm a 20 cm per cada lateral del buit. Aquestes patilles quedaran caragolades o punxonades als muntants que emmarquen el buit.

Es consultarà al fabricant la màxima longitud del barandat sense enrigidors (marcs, encontres i cantonades, són considerats així), que dependrà del tipus de barandat, modulació, dimensió del perfil, nombre i gruix de les plaques.

- De modulació o intermedis:

Els perfils intermedis s'encaixaran en els canals per simple gir, deixant-los solts, sense caragolar la unió, i amb una longitud de 8 mm a 10 mm més curta de la llum entre terra i sostre. La distància entre eixos serà l'especificada en projecte, submúltiple de la dimensió de la placa i no major a 60 cm. Aquesta modulació es mantindrà en la part superior dels buits.

Els muntants es col·locaran en el mateix sentit, excepte els del final i els lògics de buits de pas o suports per a ancoratges o similar. En cas que els muntants siguin de menor longitud que la llum a cobrir entre terra i sostre, es cavalcaran entre aquests o a través de peces auxiliars, de manera que el cavalcament quedi perfectament solidari.

Les perforacions per al pas d'instal·lacions coincidirán en la mateixa línia horitzontal. En cas d'haver de fer altres perforacions, es comprovarà que el perfil no queda afeblit. És recomanable que els mecanismes d'electricitat i altres instal·lacions no coincideixin en costats oposats del barandat.

En cas de barandats dobles o especials els muntants es travaran entre si, amb cartel·les de les dimensions i a les distàncies indicades pel fabricant. En cas d'alçàries especials o de no desitjar la travada (juntes de dilatació, altes prestacions acústiques, etc.) es consultarà la direcció facultativa, i serà objecte d'estudi específic.

- Caragolament de les plaques d'algeps:

Es col·locaran les plaques d'una cara del barandat, es muntaran les instal·lacions que porti en l'interior, procurant que no formin un contacte entre la fulla de fàbrica i les plaques d'algeps laminat i, si és el cas, després de ser provades, i col·locats els ancoratges, suports o aïllaments/absorbents previstos, es tancarà el barandat per l'altra cara. La distribució de conductes a l'interior de la cambra es farà mitjançant peces específiques per a això. S'han d'usar envoltants elàstics (passamurs), per a evitar el pas de vibracions als elements constructius, sempre que aquestes travessen un element de separació. Poden utilitzar-se com a passamurs les conquilles d'espuma de polietilè o escuma elastomèrica. Han de segellar-se les folgances entre els passamurs i els elements de separació.

En cas que hi hagi instal·lacions disposades en regates dins de l'element base, han de reomplir-se amb morter totes les regates fetes i intentar que les instal·lacions discorri entre els perfils. Quan es facin regates en les plaques, les plaques només han de perforar-se en els punts en l'eixida d'instal·lacions que discorri per la cambra o en aquells punts on s'instal·len caixes per a mecanismes elèctrics.

El material absorbent acústic o esmortidor de vibracions posat en la cambra es col·locarà entre els perfils i ha de cobrir tota la superfície, amb un gruix de material adequat a l'ample dels perfils usats. Es recomana emprar absorbents acústics de densitat baixa o mitjana (de 10 a 70 kg/m³) que permeten l'emmotllament dels conductes sense deteriorar-se.

En els barandats senzills o dobles les plaques es col·locaran en posició longitudinal respecte als muntants, de manera que les juntes verticals coincideixin sempre amb un muntant. En els barandats múltiples i especials es podran col·locar indistintament en posició transversal o longitudinal.

En el cas d'elements formats per diverses capes superposades de plaques d'algeps laminat, han de contraplacar-se les plaques, de tal manera que no coincideixin les juntes entre plaques ancorades a un mateix costat dels perfils autoportant.

Les plaques es col·locaran ajustades al màxim en sostre i recolzades sobre flaques en terra, que les separen del paviment acabat entre 10 i 15 mm. Quan les plaques siguin de menor dimensió que l'alçària lliure es col·locaran de manera que no coincideixin les juntes transversals en la mateixa línia horitzontal, amb un cavalcament mínim de 40 cm.

Les plaques es fixaran als perfils cada 25 cm mitjançant caragols perpendiculars a les plaques, amb la longitud indicada pel fabricant. Els caragols de la vora longitudinal de les plaques es col·locaran a 10 mm d'aquesta i els de les vores transversals a 15 mm almenys. No es caragolaran les plaques als perfils en la zona on es produeix l'encreuament d'un muntant amb un canal. Els caragols quedaran prou afonats, de tal manera que es permeti empastar-los posteriorment.

Les juntes entre plaques han de contraplacar-se en cada cara, de tal forma que no coincideixi una junta del mateix nivell de laminació en un mateix muntant. Les juntes entre les plaques d'algeps laminat i de les plaques amb altres elements constructius han de tractar-se amb pastes i cintes per a garantir l'estanquitat de la solució. El tractament de les juntes es farà interposant pasta de juntes d'algeps, per a assentar cinta de paper microperforat. Després de l'assecat de la junta, s'aplicaran les capes de pasta necessàries, segons la decoració posterior del parament. També es podrà fer el tractament de les juntes apegant una cinta de malla autoadhesiva en les juntes i posteriorment aplicant les capes de pasta de juntes necessàries, segons la decoració posterior. Si s'haguessin projectat dues o més plaques d'algeps laminat per cada costat, cada una de les plaques es col·locarà contraplacada respecte a les plaques de la fase anterior i es procedirà al tractament de juntes i empastament de caragols de cada fase.

De manera anàloga, es procedirà al tractament amb pasta d'algeps i cinta de juntes en les juntes perimetrals de l'extradossat amb el forjat i altres particions o podrà usar-se silicona elàstica.

En els buits, les plaques es col·locaran segons instruccions del fabricant. En cas de barandats senzills es col·locaran fent bandera en els marcs. Les juntes entre plaques de cares oposades d'un mateix nivell de laminació no coincidirán en el mateix muntant.

- **Gestió de residus**

Els residus generats durant l'execució de la unitat d'obra seran tractats d'acord amb la *Part III: Gestió de residus de construcció o demolició en l'obra*.

- **Toleràncies admissibles**

Separació entre plaques i paviment acabat: entre 10 i 15 mm.

Longitud de perfils intermedis encaixats en canals: entre 8 mm i 10 mm.

En zones de circulació, alçària sense elements que volen més de 15 cm, que no arranquen de terra i que presenten risc d'impacte: entre 15 cm i 2 m mesurats a partir del sòl.

- **Condicions d'acabament**

Es comprovaran i repassaran les superfícies a tractar. Els caps dels caragols estaran aforats i nets de cel·lulosa al voltant. Les caixes per a mecanismes elèctrics i diferents passos d'instal·lacions estaran convenientment assegurades i empastades. Les superfícies de les plaques estaran netes de pols i taques. Es repassaran les possibles zones deteriorades, sanejant-les convenientment i empastant-les.

Les juntes entre plaques tindran un gruix inferior a 3 mm; en cas contrari, es farà un empastament previ al tractament.

Com a acabament final s'aplicarà pasta als caps de caragols i juntes de plaques, assentant en aquestes la cinta de juntes amb espàtula. Es deixarà assecat i s'hi aplicarà una capa de pasta d'acabament. Una vegada sec, s'aplicarà una segona capa i s'escatarà la superfície tractada.

En el cas de barandats especials de protecció al foc laminats (múltiples o especials), serà necessari empastar les juntes de les plaques interiors.

Les arestes de les cantonades es remataran amb cinta o perfil cantoner, fixat amb pasta a les plaques.

En el cas d'extradossats de fàbrica, si hi ha un fals sostre, es recomana executar primer l'extradossat i després el sostre.

Control d'execució, assaigs i proves

- **Control d'execució**

Punts d'observació.

- Previ a l'execució:

Comprovació que els materials que componen el tancament es troben en estat correcte.

La superfície on recolzaran els perfils està neta i sense imperfeccions significatives.

- Replanteig:

Desviacions respecte a projecte quant a replanteig i gruix de la partició. En extradossats autoportants, col·locació dels perfils separats almenys 10 mm de la fulla de fàbrica.

No podran produir-se errors superiors a ± 20 mm no acumulatius.

Juntes de dilatació dels barandats: màxim cada 15 m.

- Execució:

Col·locació de canals: col·locació de banda d'estanquitat en paviment, sostre i en els encontres laterals amb elements de fàbrica i pilars. Comprovació dels ancoratges i travada adequada, si és el cas.

Col·locació d'importos d'arrancada: fixacions, tipus i distància. Unions a altres barandats.

Col·locació de muntants intermedis: modulació i sense caragolar.

Col·locació de muntants fixos (cantonades, creus, brancals, etc.): fixacions i distància.

Col·locació de les instal·lacions: s'emporten per dins dels perfils, si és el cas, i s'empren peces específiques per a l'estesa d'aquestes.

Col·locació de l'aïllant/absorbent: cobreix tota la superfície de la cambra i no ha patit trencaments. Ample adequat als muntants utilitzats.

Reforços en buits i fixació del marc o premarc (desquadraments i garsejaments).

Subjecció de les plaques: fermes, caragols adequats. Existència de muntant davall de cada junta longitudinal.

Juntes entre les plaques d'algeps: tractament amb pasta de juntes i cintes de paper o malla.

Encontres entre les plaques d'algeps i el forjat, o les particions a les quals aquestes escometen: tractament amb pasta d'algeps i cinta de juntes.

Col·locació de dues o més fases de plaques d'algeps: comprovació que la segona fase s'ha ancorat de forma contraplacada respecte a la fase anterior. Tractament de les juntes i empastament de caragols de cada fase.

Zones de circulació: segons el CTE DB SUA 2, apartat 1.1. Els paraments manquen d'elements ixents que no arranquen de terra, que volen més de 15 cm en la zona d'alçària compresa entre 15 cm i 2,20 m mesurada a partir del sòl i que presenten risc d'impacte.

- Comprovació final:

Planitud local: diferències entre reguix no major d'1 mm, mesurat amb regla de 20 cm.

Planitud general: diferències entre reguix no major de 5 mm, mesurat amb regla de 2 m.

Afonament. No major de 5 mm en 3 m d'alçària.

Acabat de la superfície adequat per a l'aplicació de revestiments decoratius. Les plaques d'acabat estan degudament segellades i no hi ha regates o trencaments en aquestes.

Les caixes de derivació i les dels mecanismes elèctrics (endolls, interruptors, etc.) són apropiades per a les plaques d'algeps laminat.

- **Assaigs i proves**

Es farà una prova prèvia *in situ* dels ancoratges dels perfils canal per a comprovar-ne la idoneïtat enfront de les sol·licitacions que s'hi produeixen segons el material del suport. Les instal·lacions que queden ocultes se sotmetran a una prova per a verificar que funcionen correctament, prèvia al tancament del barandat.

Conservació i manteniment

S'evitaran les humitats i la transmissió d'empenyiments sobre les particions.

No es fixaran o penjaran pesos del barandat sense seguir les indicacions del fabricant.

S'inspeccionarà la possible aparició de fissures, clevills, afonaments, etc.

La neteja es farà segons el tipus d'acabat.

Tots els treballs de reparació, els durà a terme un professional qualificat.

Prescripcions sobre verificacions a l'edifici acabat

Verificacions i proves de servei per a comprovar les prestacions finals de l'edifici

En cas que es facin mesuraments *in situ* per a comprovar les exigències d'aïllament acústic a soroll aeri i de limitació del temps de reverberació, els faran laboratoris i d'acord amb el que s'estableix en les UNE-EN ISO 16283-1:2015, UNE-EN ISO 16283-1:2015+A1:2018 i UNE-EN ISO 16283-3:2016 per a soroll aeri i en l'UNE-EN ISO 3382-1:2010 i UNE-EN ISO 3382-2:2008+ERRATUM:2009 V2 per a temps de reverberació. La valoració global de resultats dels mesuraments d'aïllament es farà d'acord amb les definicions de diferència de nivells estandarditzada per a cada tipus de soroll segons el que s'estableix en l'annex H del DB HR.

Per al compliment de les exigències del DB HR s'admeten toleràncies entre els valors obtinguts per mesuraments *in situ* i els valors límit que estan establits en l'apartat 2.1 del DB HR, de 3 dBA per a aïllament a soroll aeri i de 0,1 s per a temps de reverberació.

6. Instal·lacions

6.1. Instal·lació d'audiovisuals

6.1.1. Telecomunicació per cable

Descripció

Descripció

La instal·lació de la infraestructura comuna de telecomunicacions està destinada a proporcionar l'accés al servei de telecomunicació per cable, des de la xarxa d'alimentació dels diferents operadors del servei, fins a les preses dels usuaris.

Críteris de mesurament i valoració d'unitats

El mesurament i la valoració de la instal·lació de telecomunicació, es farà per metre lineal per als cables, els tubs protectors, etc., com a longituds executades amb igual secció, sense descomptar el pas per caixes, si n'hi ha, i amb la part proporcional de colzes o maneguets.

La resta de components de la instal·lació, com ara arquetes, registres, preses d'usuari, etc., es mesuraran i valoraran per unitat completa i instal·lada, fins i tot ajudes d'obra.

Prescripcions sobre els productes

Característiques i recepció dels productes que s'incorporin a les unitats d'obra

- Xarxa d'alimentació:

Enllaç mitjançant cable:

Arqueta d'entrada i registre d'enllaç.

Canalització d'enllaç fins al recinte principal dins del recinte d'instal·lacions de telecomunicacions inferior (RITI), on se situa el punt d'interconnexió.

Enllaç a través de mitjans radioelèctrics:

Elements de captació, situats en coberta.

Canalització d'enllaç fins al recinte d'instal·lacions de telecomunicacions superior (RITS).

Equips de recepció i processament d'aquests senyals.

Cables de canalització principal i unió amb el RITI, on se situa el punt d'interconnexió en el recinte principal.

- Xarxa de distribució.

Conjunt de cables (coaxials) i altres elements que van des del registre principal, situat en el RITI i, a través de les canalitzacions principal, secundària i interior d'usuari; i recolzant sobre els registres secundaris i de terminació de la xarxa, arriba fins als registres de presa dels usuaris.

- Elements de connexió:

Punt de distribució final (interconnexió).

Punt de terminació de la xarxa (punt d'accés a l'usuari) dels serveis de difusió de televisió i telèfon, el vídeo a la carta i vídeo sota demanda. Aquest punt podrà ser: punt de connexió de serveis, una presa d'usuari o un punt de connexió d'una xarxa privada d'usuari.

La infraestructura comuna per a l'accés als serveis de telecomunicacions per cable podrà no incloure inicialment el cablejat de la xarxa de distribució, en cas d'incloure'l es tindrà en compte que des del repartidor de cada operador (en el registre principal), partirà un sol cable en xarxa interior.

Totes aquestes característiques i limitacions es completaran amb les especificacions establertes en el Reial decret 346/2011, d'11 de març.

La recepció dels productes, equips i sistemes es farà tal com es desenvolupa en la *Part II: Condicions de recepció de productes*. Aquest control comprèn el control de la documentació dels subministraments (inclòs el corresponent al marcatge CE, quan sigui pertinent), el control mitjançant distintius de qualitat o avaluacions tècniques d'idoneïtat i el control mitjançant assaïms.

Especialment, hauran de ser sotmesos a un control de recepció de materials, aquells que estan reflectits en el Reial decret 346/2011, d'11 de març: arquetes d'entrada i enllaç, conductes, tubs, canaletes i els accessoris, armaris d'enllaç, registres principals, secundaris i de terminació de la xarxa i presa.

Prescripcions quant a l'execució per unitats d'obra

Característiques tècniques de cada unitat d'obra

- **Condicions prèvies: suport**

Tots els paraments verticals i horitzontals des de la xarxa d'alimentació fins al punt final d'aquesta estaran totalment acabats si la xarxa discorre en superfície, sobre canaletes o galeries, o sense revestiments, si és encastada.

- **Compatibilitat entre els productes, elements i sistemes constructius**

Per a prevenir el fenomen electroquímic de la corrosió galvànica entre metalls amb diferent potencial, s'adoptaran les mesures següents:

Evitar el contacte entre dos metalls de diferent activitat. En cas de no poder evitar el contacte, s'hauran de triar metalls pròxims en la sèrie galvànica.

Aïllar elèctricament els metalls amb diferent potencial.

Evitar l'accés d'aigua i oxigen a la zona d'unió dels dos metalls.

Per a mantenir la compatibilitat electromagnètica de la instal·lació serà aplicable el que es preveu en el Reial decret 346/2011, d'11 de març, quant a terra local, interconnexions equipotencials i apantallament i compatibilitat electromagnètica entre sistemes a l'interior dels recintes de telecomunicacions.

S'evitarà que els recintes d'instal·lacions de telecomunicacions s'encontren en la vertical de canalitzacions o desaiqües, i se'n garantirà la protecció enfront de la humitat.

Procés d'execució

• Execució

S'executarà l'arqueta d'entrada, amb unes dimensions mínimes de 80 x 70 x 82 cm; disposarà de dos punts per a l'estesa de cables, i en parets oposades l'entrada de conductes; la tapa serà de formigó o fosa, i estarà proveïda de tancament de seguretat. Se situarà en mur de façana o mitgera, segons indicació de la companyia.

S'executarà la canalització externa fins al punt d'entrada general de l'immoble amb dos conductes per a TLCA (telecomunicació per cable), protegits amb tubs de PVC rígids de parets interiors llises, i fixades al parament mitjançant grapes separades 1 m com a màxim i penetrant 4 mm en les caixes d'empalmament. Posteriorment, es procedirà a l'estesa de la canalització d'enllaç fins al RITI amb els registres intermedis que siguin necessaris cada 30 m en canalització encastada o superficial, o cada 50 m en subterrània, o en punts d'intersecció de dos trams rectes no alineats). Aquesta canalització d'enllaç es podrà executar amb tubs de PVC rígid o acer, en nombre igual als de la canalització externa o bé per canaletes, que allotjaran únicament xarxes de telecomunicació. En els dos casos, podrà instal·lar-se encastada, en superfície o en canalitzacions subterrànies. En els trams superficials, els tubs es fixaran amb grapes separades com a màxim 1 m. S'executarà el registre d'enllaç, sigui en paret o com a arqueta.

S'executarà el RITI, on es fixarà la caixa del registre principal de TLCA; es fixarà als paraments horitzontals un sistema d'escaletes o canaletes horitzontals per a l'estesa dels cables oportuns, es farà la instal·lació elèctrica del recinte per als quadres de protecció i l'enllumenat, la presa de terra, i els sistemes de ventilació, sigui natural directa, forçada o mecànica. El registre principal tindrà les dimensions necessàries per a albergar els elements de derivació que proporcionen els senyals als diferents usuaris, i s'instal·larà en la base de la mateixa vertical de la canalització principal. Si excepcionalment no pogués ser així, es projectarà al més a prop possible i s'admetrà una certa curvatura en els cables per a enllaçar amb la canalització principal.

Per a edificis en altura s'executarà encastada mitjançant tubs de PVC rígids, galeria vertical o canaleta dues per a TLCA). Si la canalització és horitzontal, s'executarà soterrada, encastada o superficial, mitjançant tubs o galeries en què s'allotjaran exclusivament xarxes de telecomunicació.

En la canalització principal es col·locaran els registres secundaris; aquests es podran executar practicant al mur o la paret de la zona comunitària un buit, amb les parets del fons i laterals arrebossades, i al fons s'adaptarà una placa de material aïllant fusta o plàstic) per a subjectar els elements de connexió necessaris amb caragols; es tancarà amb tapa o porta de plàstic o metàl·lica i amb marc metàl·lic, o bé encastant al mur una caixa de plàstic o metàl·lica. En el cas de canalització principal subterrània, els registres secundaris s'executaran com a arquetes de dimensions mínimes 40 x 40 x 40 cm.

La xarxa secundària s'executarà a través de tubs o canaletes, fins a arribar a la instal·lació interior de l'usuari, que es farà amb tubs de material plàstic, corrugats o llisos, que aniran encastats per l'interior de l'habitatge; posteriorment, s'uniran els registres terminals de la xarxa amb els diferents registres de presa per als serveis de difusió de televisió, el vídeo a la carta i vídeo sota demanda.

Es procedirà a la col·locació dels conductors, amb l'ajuda de la utilització de passafils (guies) impregnats de components que facin més fàcil que esvaren per l'interior.

En tots els tubs es deixarà instal·lat un tub guia que serà de fil d'acer galvanitzat de 2 mm de diàmetre o corda plàstica de 5 mm, que sobreixirà 20 cm pels extrems de cada tub.

Es farà la connexió dels conductors a les regletes d'empalmament i distribució, i a la connexió de mecanismes i equips.

En el cas d'accés radioelèctric del servei, s'executarà també la unió entre el RITS on arriba el senyal a través de passamurs des de l'element de captació en coberta) i el RITI des d'on es desenvolupa la instal·lació com s'ha indicat partint des del registre principal.

• Gestió de residus

Els residus generats durant l'execució de la unitat d'obra seran tractats d'acord amb la *Part III: Gestió de residus de construcció o demolició en l'obra*.

- **Condicions d'acabament**

Es muntaran equips i aparells, i s'hi col·locaran les plaques embellidores dels mecanismes.

Les regates quedaran cobertes de morter o algeps, i enrasades amb la resta de la paret.

Control d'execució, assaigs i proves

- **Control d'execució**

Fixació de canalitzacions i de registres.

Profunditat d'encastos.

Penetració de tubs en les caixes.

Enrasament de tapes amb paraments.

Situació dels diferents elements, registres, elements de connexió...

- **Assaigs i proves**

Ús de la canalització.

Existència de fil guia.

Conservació i manteniment

Es preservarà d'impactes mecànics, així com del contacte amb materials agressius, humitat i brutícia.

6.1.2. Telefonía

Descripció

Descripció

Instal·lació de la infraestructura comuna de telecomunicacions, per a permetre l'accés al servei de telefonía al públic, des de la connexió de servei de la companyia subministradora fins a cada connexió dels usuaris de telèfon o xarxa digital de serveis integrats (RDSI).

Criteris de mesurament i valoració d'unitats

El mesurament i la valoració de la instal·lació de telefonía es farà per metre lineal per als cables, els tubs protectors... com ara longituds executades amb igual secció i sense descomptar el pas per caixes, si n'hi ha, i amb la part proporcional de colzes o maneguets i accessoris.

La resta de components de la instal·lació, com ara arquetes, registres, connexions d'usuari, etc., es mesuraran i valoraran per unitat completa i instal·lada, fins i tot ajudes d'obra.

Prescripcions sobre els productes

Característiques i recepció dels productes que s'incorporin a les unitats d'obra

- Xarxa d'alimentació:

Enllaç mitjançant cable:

Arqueta d'entrada i registre d'enllaç.

Canalització d'enllaç fins al recinte principal situat al recinte d'instal·lacions de telecomunicacions inferior (RITI), on se situa el punt d'interconnexió.

Enllaç mitjançant mitjans radioelèctrics:

Elements de captació, situats en coberta.

Canalització d'enllaç fins al recinte d'instal·lacions de telecomunicacions superior (RITS).

Equips de recepció i processament d'aquests senyals.

Cables de canalització principal i unió amb el RITI, on se situa el punt d'interconnexió al recinte principal.

- Xarxa de distribució:

Conjunt de cables multiparells (parells solts fins a 25) des del punt d'interconnexió en el RITI fins als registres secundaris. Aquests cables estaran coberts per una cinta d'alumini llisa i una capa contínua de plàstic ignífuga. Quan la xarxa de distribució es considera exterior, la coberta dels cables serà una cinta d'alumini recoberta de copolímer d'etilè i una capa contínua de polietilè col·locada per extrusió per a formar un conjunt totalment estanc.

- Xarxa de dispersió:

Conjunt de parells individuals (cables de connexió interior) i altres elements que parteixen dels registres secundaris o punt de distribució fins als punts d'accés a l'usuari (PAU), als registres de terminació de la xarxa per a TB+RSDI (telefonía bàsica + línies RDSI). Seran un o dos parells la coberta dels quals estarà formada per una capa contínua de característiques ignífuges. En cas que la xarxa de dispersió sigui exterior, la coberta estarà formada per una malla de fil d'acer, col·locada entre dues capes de plàstic de característiques ignífuges.

- Xarxa interior d'usuari.

Cables des dels PAU fins a les bases d'accés de terminal situats als registres de connexió. Seran un o dos parells la coberta dels quals estarà formada per una capa contínua de característiques ignífuges. Cada parell estarà format per conductors de coure electrolític pur de calibre no inferior a 0,50 mm de diàmetre, aïllat per una capa contínua de plàstic pintada segons el codi de colors; per a habitatges unifamiliars aquesta capa serà de polietilè.

Elements de connexió: punts d'interconnexió, de distribució, d'accés a l'usuari i bases d'accés terminal.

Regletes de connexió.

Totes aquestes característiques i limitacions es completaran amb les especificacions establides en el Reial decret 346/2011, d'11 de març, igual que els requisits tècnics relatius a les ICT per a la connexió d'una xarxa digital de serveis integrats (RDSI), en cas que n'hi hagi.

La recepció dels productes, equips i sistemes es farà tal com es desenvolupa en la *Part II: Condicions de recepció de productes*. Aquest control comprèn el control de la documentació dels subministraments (inclosa la corresponent al marcatge CE, quan sigui pertinent), el control mitjançant distintius de qualitat o avaluacions tècniques d'idoneïtat i el control mitjançant assaigs.

Especialment, hauran de ser sotmesos a un control de recepció de materials per a cada cas aquells reflectits en el Reial decret 346/2011, d'11 de març, com són arquetes d'entrada i enllaç, conductes, tubs, canaletes i els accessoris, armaris d'enllaç de registres principals, secundaris i de terminació de la xarxa i connexió.

Prescripcions quant a l'execució per unitats d'obra

Característiques tècniques de cada unitat d'obra

- **Condicions prèvies: suport**

El suport de la instal·lació seran tots els paraments verticals i horitzontals des de la xarxa d'alimentació fins al punt on acaba aquesta, sigui discorrent en superfície, sobre canaletes o galeries i, en aquest cas, els paraments estaran totalment acabats, o a falta de revestiments si són encastats.

- **Compatibilitat entre els productes, elements i sistemes constructius**

Per a prevenir el fenomen electroquímic de la corrosió galvànica entre metalls amb diferent potencial, s'adoptaran les mesures següents:

Evitar el contacte entre dos metalls de diferent activitat. En cas de no poder evitar el contacte, s'hauran de triar metalls pròxims en la sèrie galvànica.

Aïllar elèctricament els metalls amb diferent potencial.

Evitar l'accés d'aigua i oxigen a la zona d'unió dels dos metalls.

Per a mantenir la compatibilitat electromagnètica de la instal·lació, es tindran en compte les especificacions establides en el Reial decret 346/2011, d'11 de març, quant a accessos i cablejat, interconnexions potencials i apantallament, descàrregues atmosfèriques, connexions d'una RSDI amb altres serveis, etc., i el que s'estableix en el punt 7 de l'annex IV del mateix Reial decret, quant a terra local, interconnexions equipotencials i apantallament i compatibilitat electromagnètica entre sistemes a l'interior dels recintes de telecomunicacions.

Procés d'execució

• Execució

S'executarà l'arqueta d'entrada, amb unes dimensions mínimes de 80 x 70 x 82 cm; aquesta disposarà de dos punts per a l'estesa de cables, i en parets oposades l'entrada de conductes, la tapa serà de formigó o fosa i estarà proveïda de tancament de seguretat. Se situarà en mur de façana o mitgera, segons indicació de la companyia.

S'executarà la canalització externa fins al punt d'entrada general de l'immoble amb quatre conductes per a TB+1 conducte per a RSDI, protegits amb tubs de PVC rígid de parets interiors llises, fixats al parament mitjançant grapes separades 1 m com a màxim i penetrant 4 mm en les caixes d'empalmament. Posteriorment, es procedirà a l'estesa de la canalització d'enllaç, amb els registres intermedis que siguin necessaris (cada 30 m en canalització encastada o superficial o cada 50 m en subterrània, i en punts d'intersecció de dos trams rectes no alineats), fins al RITI. Aquesta canalització d'enllaç es podrà executar per tubs de PVC rígid o acer, en nombre igual als de la canalització externa o bé per canaletes, que allotjaran únicament xarxes de telecomunicació. En els dos casos podran instal·lar-se encastades, en superfície o en canalitzacions subterrànies. En els trams superficials, els tubs es fixaran mitjançant grapes separades com a màxim 1 m. S'executarà el registre d'enllaç, sigui en paret o com a arqueta.

Executat el RITI, es fixarà la caixa del registre principal de TB+RSDI, i als paraments horitzontals un sistema d'escaletes o canaletes horitzontals per a l'estesa dels cables oportuns. Es farà la instal·lació elèctrica del recinte per als quadres de protecció i l'enllumenat, la presa de terra, i els sistemes de ventilació, sigui natural directa, forçada o mecànica. El registre principal s'executarà amb les dimensions adequades per a allotjar-hi les regletes del punt d'interconnexió, així com la col·locació de les guies i suports necessaris per a l'encaminament de cables i punts. Aquest registre principal s'instal·larà en la base de la mateixa vertical de la canalització principal; si excepcionalment no pot ser així, es projectarà tan a prop com sigui possible i s'admet una certa curvatura en els cables per a enllaçar amb la canalització principal.

En cas d'edificis en altura, la canalització principal s'executarà encastada mitjançant tubs de PVC rígid, galeria vertical o canaleta (1 per a TB+RSDI). Si la canalització és horitzontal, aquesta s'executarà soterrada, encastada o anirà superficial, mitjançant tubs o galeries en què s'allotjaran, exclusivament, xarxes de telecomunicació.

Es col·locaran els registres secundaris que es podran executar practicant en el mur o la paret de la zona comunitària un buit, amb les parets dels fons i laterals arrebossades, i al fons s'adaptarà una placa de material aïllant (fusta o plàstic) per a subjectar amb caragols els elements de connexió que siguin necessaris. Es tancaran amb tapa o porta de plàstic o metàl·lica i amb marc metàl·lic, o encastant al mur una caixa de plàstic o metàl·lica. En el cas de canalització principal subterrània, els registres secundaris s'executaran com a arquetes que tindran com a dimensions mínimes 40 x 40 x 40 cm.

S'executarà la xarxa de dispersió a través de tubs o canaletes, fins a arribar als PAU i a la instal·lació interior de l'usuari. Aquesta s'executarà amb tubs de material plàstic, corrugats o llisos, que aniran encastats per l'interior de l'habitatge fins a arribar als punts d'interconnexió, de distribució, d'accés a l'usuari i bases d'accés terminal.

Es procedirà a la col·locació dels conductors, per a la qual cosa servirà d'ajuda la utilització de passafils o guies impregnats de components que facin més fàcil que esvaren per l'interior.

En tots els tubs es deixarà instal·lat un tub guia que serà de fil d'acer galvanitzat de 2 mm de diàmetre o corda plàstica de 5 mm de què sobreixirà 20 cm pels extrems.

Es farà la connexió dels conductors a les regletes d'empalmament i distribució i a la connexió de mecanismes i equips.

En el cas d'accés radioelèctric del servei, s'executarà també la unió entre les RITS (on arriba el senyal a través de passamurs des de l'element de captació en coberta), i el RITI, des del qual es desplega la instal·lació com s'indica anteriorment partint des del registre principal.

• Gestió de residus

Els residus generats durant l'execució de la unitat d'obra seran tractats a mesura que la *Part III: Gestió de residus de construcció o demolició en l'obra*.

• Condicions d'acabament

Es muntaran equips i aparells, i es col·locaran les plaques embellidores dels mecanismes.

Les regates quedaran cobertes de morter o algeps, i enrasades amb la resta de la paret.

Control d'execució, assaigs i proves

- **Control d'execució**

Fixació de canalitzacions i de registres.

Profunditat d'encastos.

Penetració de tubs en les caixes.

Enrasament de tapes amb paraments.

Situació dels diferents elements, registres, elements de connexió, etc.

- **Assaigs i proves**

Proves de servei:

- Requisits elèctrics:

Segons el Reial decret 346/2011, d'11 de març.

- Ús de la canalització:

Existència de fil guia.

Conservació i manteniment

Es preservarà d'impactes mecànics, així com del contacte amb materials agressius, humitat i brutícia.

6.2. Acondicionament de recintes/Confort

6.2.1. Calefacció

Descripció

Descripció

Instal·lació de calefacció que s'empra en edificis per a modificar la temperatura de l'interior, amb la finalitat d'atendre la demanda de benestar i higiene de les persones, en compliment de les exigències d'eficiència energètica i seguretat que han de complir les instal·lacions tèrmiques als edificis, tot això d'acord amb el Reglament d'instal·lacions tèrmiques als edificis (RITE 2007) publicat mitjançant Reial decret 1027/2007 i modificacions posteriors.

Es consideren com a instal·lacions tèrmiques les instal·lacions fixes de climatització (calefacció, refrigeració i ventilació) i de producció d'aigua calenta sanitària, destinades a atendre la demanda de benestar tèrmic i higiene de les persones.

Mitjançant les instal·lacions tèrmiques construïdes d'acord amb l'esmentat RITE 2007 s'obtindrà una qualitat tèrmica de l'ambient, i una qualitat de l'aire interior que siguin acceptables per als usuaris de l'edifici sense que es produeixi menyscapte de la qualitat acústica de l'ambient.

Les instal·lacions tèrmiques han de dissenyar-se i calcular-se, executar-se, mantenir-se i utilitzar-se de tal forma que es redueixi el consum d'energia convencional de les instal·lacions tèrmiques i, com a conseqüència, les emissions de gasos d'efecte d'hivernacle i altres contaminants atmosfèrics, mitjançant la utilització de sistemes eficients energèticament, de sistemes que permeten la recuperació d'energia i la utilització de les energies renovables i de les energies residuals.

Criteris de mesurament i valoració d'unitats

Les canonades i conductes es mesuraran i valoraran per metre lineal de longitud d'iguals característiques, fins i tot colzes, reduccions, peces especials de muntatge, i calorifugats, col·locats i provats.

La resta de components de la instal·lació com ara calderes, radiadors, termòstats, etc., es mesuraran i valoraran per unitat totalment col·locada i comprovada incloent-hi tots els accessoris i les connexions necessaris perquè funcionen correctament.

Prescripcions sobre els productes

Característiques i recepció dels productes que s'incorporin a les unitats d'obra

Els equips i materials que s'incorporen amb caràcter permanent als edificis, en funció de l'ús previst, portaran el marcatge CE, sempre que se n'hagi establert l'entrada en vigor, de conformitat amb la normativa vigent.

S'acceptaran les marques, segells, certificacions de conformitat o altres distintius de qualitat voluntaris, legalment concedits en qualsevol estat membre de la Unió Europea, en un estat integrant de l'Associació Europea de Lliure Comerç que sigui part contractant de l'Acord sobre l'Espai Econòmic Europeu, o a Turquia, sempre que l'Administració pública competent reconegui que es garanteixen un nivell de seguretat de les persones, els béns o el medi ambient, equivalent a les normes aplicables a Espanya.

S'acceptaran, per a la instal·lació i ús als edificis subjectes a aquest reglament, els productes procedents d'altres estats membres de la Unió Europea o d'un estat integrant de l'Associació Europea de Lliure Comerç que siguin part contractant de l'Espai Econòmic Europeu, o de Turquia, i que la certificació de conformitat dels equips i materials es faci d'acord amb els reglaments aplicables i amb la legislació vigent, així com mitjançant els procediments establerts en la normativa corresponent.

Les calderes que s'instal·len compliran la nova instrucció IT 3.8 «Limitació de temperatures», aprovada per Reial decret 1826/2009.

Prescripcions quant a l'execució per unitats d'obra

Característiques tècniques de cada unitat d'obra

- **Condicions prèvies: suport**

El suport seran els paraments horitzontals i verticals, on la instal·lació podrà ser vista o estar encastada.

En el cas d'instal·lació vista, els trams horitzontals passaran preferentment prop del forjat o paviment. Els elements de fixació de les canonades es posaran amb tacs i caragols sobre barandats, amb una separació màxima entre si de 2 m.

En el cas d'instal·lació encastada, en trams horitzontals anirà per sota del paviment (radiant) o suspesa del forjat, per evitar travessar elements estructurals; en trams verticals, discorrerà a través de regates practicades als paraments, que s'executaran preferentment a màquina i una vegada arrebossat el barandat. Tindran una profunditat no major de 4 cm quan es tracti de rajola massissa i d'1 tub en cas de rajola buida, i l'ample de la regata no serà mai major que dues vegades la profunditat. Les regates es faran preferentment en les tres filades superiors; si no és així, tindran una longitud màxima d'1 m. Quan es practiquen regates per les dues cares del barandat, la distància entre regates paral·leles serà de 50 cm. La separació de les regates respecte als marcs i premarcs serà, com a mínim, de 20 cm. Les conduccions es fixaran als paraments o forjats mitjançant grapes, interposant entre aquestes i el tub un anell elàstic.

Quan s'hagi de travessar un element estructural o obra es farà a través de passamurs.

- **Compatibilitat entre els productes, elements i sistemes constructius**

L'evacuació de productes de combustió de les instal·lacions tèrmiques es produirà per la coberta de l'edifici, amb independència de la classe de combustible i de l'aparell que s'utilitzi, d'acord amb la reglamentació específica sobre instal·lacions tèrmiques.

Per a prevenir el fenomen electroquímic de la corrosió galvànica entre metalls amb diferent potencial, s'adoptaran les mesures següents:

Evitar el contacte entre dos metalls de diferent activitat. En cas de no poder evitar el contacte, s'hauran de triar metalls pròxims en la sèrie galvànica.

Aïllar elèctricament els metalls amb diferent potencial.

Evitar l'accés d'aigua i oxigen a la zona d'unió dels dos metalls.

Entre els elements de fixació i les canonades s'interposarà un anell elàstic, i en cap cas se soldaran al tub.

S'evitarà utilitzar materials diferents en una mateixa instal·lació, i si es fa, s'aïllaran elèctricament de manera que no es produeixi corrosió, parells galvànics, etc. (per incompatibilitat de materials: acer galvanitzat/coure, etc.).

S'evitaran les instal·lacions mixtes coure/acer galvanitzat.

No s'utilitzaran els conductes metàl·lics de la instal·lació com a preses de terra.

Per a la fixació dels tubs s'evitarà la utilització d'acer/morter de calç (no massa recomanat) i d'acer/algeps)incompatible.

El recorregut de les canonades no haurà de travessar fumerals ni conductes.

Procés d'execució

- **Execució**

L'instal·lador de climatització coordinarà els treballs amb l'empresa constructora i amb els instal·ladors d'altres especialitats, com ara electricitat, fontaneria, etc., que puguin afectar la instal·lació i el muntatge final de l'equip.

Es comprovarà que la situació, l'espai i els recorreguts de la instal·lació coincideixen amb el projecte i, en cas contrari, es redefinirà segons el criteri i sota la supervisió de la direcció facultativa. L'instal·lador autoritzat a marcar de tots els components de la instal·lació en presència d'aquesta, i procedirà a la col·locació de la caldera, les bombes i el vas d'expansió tancat.

Es replantejarà el recorregut de les canonades, coordinant-les amb la resta d'instal·lacions que puguin tenir creus, paral·lelismes i encontres. A l'hora de marcar les esteses de la instal·lació, es tindrà en compte que hi hagi una separació mínima de 25 cm entre els tubs de la instal·lació de calefacció i les canonades veïnes. S'haurà d'evitar la proximitat amb qualsevol conducte elèctric.

Abans de la instal·lació, les canonades s'hauran de reconèixer i netejar per a eliminar-ne els cossos estranys.

Les calderes i bombes de calor es col·locaran en bancada o parament, segons recomanacions del fabricant, i quedaran fixades sòlidament. Les connexions enroscades o embridades aniran segellades amb cinta o junta d'estanquitat de manera que els tubs no produeixin esforços en les connexions amb la caldera. Al voltant de la caldera es deixaran espais lliures per a facilitar labors de neteja i manteniment. Es connectarà al conducte d'evacuació de fums i a la canalització del vas d'expansió si aquest és obert.

Els conductes d'evacuació de fums s'instal·laran amb mòduls rectes de cilindres concèntrics amb aïllament intermedi, connectats entre si amb brides d'unió normalitzades.

Es muntaran i fixaran les canonades i conductes, siguin vistes o encastades en regates que posteriorment es tapanen amb pasta d'algeps. Les canonades i conductes seran com a mínim del mateix diàmetre que les boques que els corresponguin i, en el cas de circuits hidràulics, se'n faran les unions amb acoblaments elàstics. Cada vegada que s'interrompi el muntatge es tapanen els extrems oberts.

Les canonades i els conductes s'executaran seguint línies paral·leles i a escaire amb elements estructurals i amb tres eixos perpendiculars entre si, buscant un aspecte net i ordenat. Es posaran de forma que deixen un espai mínim de 3 cm per a la posterior col·locació de l'aïllament tèrmic i de manera que permeten manipular-se i substituir-se sense desmuntar la resta de l'estructura. En cas de conductes per a gasos amb condensats, tindran un pendent de 0,5% per a evacuar-los.

Les unions, canvis de direcció i eixides es podran fer mitjançant accessoris soldats o roscats, per assegurar l'estanquitat de les unions mitjançant pintura de les rosques amb mini o emprant estopes, pastes o cintes. Si no s'especifica, les reduccions de diàmetre seran excèntriques i es col·locaran enrasades amb les generatrius dels tubs que cal unir.

Les unitats terminals de consum instal·lador autoritzat (radiadors, convectors, etc.), es fixaran sòlidament al parament i s'anivellaran, amb tots els elements de control, maniobra, connexió, visibles i accessibles.

Es farà la connexió de tots els elements de la xarxa de distribució d'aigua o aire, de la xarxa de distribució de combustible, i de la xarxa d'evacuació de fums, així com el muntatge de tots els elements de control i altres accessoris.

En el cas d'instal·lació de calefacció per sòl radiant, s'estendran les canonades per davall del paviment en forma de serpenti o caragol, i serà el pas entre tubs no superior a 20 cm. El tall de tubs per a la unió o connexió es farà perpendicular a l'eix i eliminant-ne rebaves. En cas d'accessoris de compressió, s'aixamfranarà l'aresta exterior. La distribució d'aigua es farà a una temperatura de 40 a 50 °C, perquè el paviment arribi a una temperatura mitjana de 25-28 °C, mai major de 29 °C.

- **Gestió de residus**

Els residus generats durant l'execució de la unitat d'obra seran tractats d'acord amb la *Part III: Gestió de residus de construcció o demolició en l'obra*.

- **Condicions d'acabament**

Una vegada acabada l'execució, les xarxes de canonades hauran de ser netejades internament abans de fer les proves de servei, eliminant-ne pols, escates, olis i qualsevol altre element estrany. Posteriorment, es farà passar pel circuit una solució aquosa amb producte detergent i dispersants orgànics compatibles amb els materials emprats. Finalment, es rentarà amb aigua procedent del dispositiu d'alimentació.

En cas d'ACS, es mesurarà el pH de l'aigua, i es repetirà l'operació de neteja i rentada fins que aquest sigui major de 7.5.

En cas de xarxa de distribució d'aire, una vegada completat el muntatge i el de la unitat de tractament d'aire, però abans de connectar les unitats terminals i muntar els elements d'acabament, es posaran en marxa els ventiladors fins que l'aire d'eixida de les obertures no contingui pols a simple vista..

Control d'execució, assaigs i proves

- **Control d'execució**

- Calderes:

Instal·lació de la caldera. Unions, fixacions, connexions i comprovació que estan tots els accessoris d'aquesta.

- Canalitzacions, col·locació:

Diàmetre diferent de l'especificat.

Punts de fixació amb trams menors de 2 m.

Buscar que els elements de fixació no estiguin en contacte directe amb el tub, que no hi hagi trams de més de 30 m sense lira, i que les seves dimensions corresponguin amb les especificacions del projecte.

Comprovar que les unions tenen mini o elements d'estanquitat.

- En el calorifugatge de les canonades:

Hi ha pintura protectora.

El gruix de la conquilla es correspon al del projecte.

Distància entre tubs i entre tubs i parament és superior a 2 cm.

- Col·locació de maneguets passamurs:

Comprovar que n'hi ha i tapar-los amb massilla. Amplària superior a 1 cm.

- Col·locació del vas d'expansió:

Fixació. Unions enroscades amb mini o element d'estanquitat.

- Situació i col·locació de la vàlvula de seguretat, aixeta de mascle, equip de regulació exterior i ambiental, etc.

Unions enroscades o embridades amb elements d'estanquitat.

- Situació i col·locació del radiador. Fixació al paviment o al parament. Unions. Hi ha porgador.

• Assaigs i proves

Proves d'estanquitat de xarxes de canonades d'aigua (IT 2.2.2 del RITE).

Proves d'estanquitat dels circuits frigorífics (IT 2.2.3).

Proves de lliure dilatació (IT 2.2.4).

Proves de recepció de xarxes de conductes d'aire (IT 2.2.5).

Proves d'estanquitat de fumerals (IT 2.2.6).

Proves finals segons UNE-EN 12599:2014 (IT 2.2.7).

Proves d'ajust i equilibrament, fins i tot del control automàtic (IT 2.3).

Proves d'eficiència energètica (IT 2.4).

Conservació i manteniment

Les instal·lacions de calefacció s'utilitzaran i mantindran de conformitat amb els procediments que s'estableixen a continuació i d'acord amb la potència tèrmica nominal i les característiques tècniques:

a) Es mantindrà d'acord amb un programa de manteniment preventiu que compleixi el que s'estableix en la IT 3.3.

b) Disposarà d'un programa de gestió energètica, que complirà la IT 3.4.

- c) Disposarà d'instruccions de seguretat actualitzades d'acord amb la IT 3.5.
- d) S'utilitzarà d'acord amb les instruccions de maneig i maniobra, segons la IT 3.6.
- e) S'utilitzarà d'acord amb un programa de funcionament, segons la IT 3.7.

6.2.2. Instal·lació de ventilació

Descripció

Descripció

Instal·lació per a la renovació d'aire dels diferents locals d'edificació d'acord amb l'àmbit d'aplicació del CTE DB HS 3 i amb la finalitat d'atendre la demanda de benestar i higiene de les persones, observant les exigències d'eficiència energètica i seguretat que han de complir les instal·lacions tèrmiques en els edificis, tot això d'acord amb el Reglament d'instal·lacions tèrmiques als edificis (RITE 2007) publicat mitjançant Reial decret 1027/2007 i modificacions posteriors.

Es consideren com a instal·lacions tèrmiques les instal·lacions fixes de climatització (calefacció, refrigeració i ventilació) i de producció d'aigua calenta sanitària, destinades a atendre la demanda de benestar tèrmic i higiene de les persones.

Mitjançant les instal·lacions tèrmiques construïdes d'acord amb l'esmentat RITE 2007, s'obtindrà una qualitat tèrmica de l'ambient, i una qualitat de l'aire interior que siguin acceptables per als usuaris de l'edifici sense que es produeixi menyscapte de la qualitat acústica de l'ambient.

Les instal·lacions tèrmiques han de dissenyar-se i calcular-se, executar-se, mantenir-se i utilitzar-se de tal forma que es redueixi el consum d'energia convencional de les instal·lacions tèrmiques i, com a conseqüència, les emissions de gasos d'efecte d'hivernacle i altres contaminants atmosfèrics, mitjançant la utilització de sistemes eficients energèticament, de sistemes que permeten la recuperació d'energia i la utilització de les energies renovables i de les energies residuals.

Els edificis disposaran de mitjans perquè els recintes es puguin ventilar adequadament, de manera que s'aporti un cabal suficient d'aire exterior i es garanteixi l'extracció i expulsió de l'aire viciat pels contaminants.

Per al manteniment d'una qualitat acceptable de l'aire en els locals ocupats, es consideraran els criteris de ventilació indicats en la norma UNE-EN 16798-3:2018.

S'usaran dispositius automàtics que permeten variar el cabal d'aire exterior mínim de ventilació en funció del nombre de persones presents.

La ventilació mecànica s'adoptarà per a tota classe de sistemes de climatització, encara que és recomanable també per als altres sistemes a implantar en locals temperats tèrmicament.

L'aire exterior serà sempre filtrat i tractat tèrmicament abans que entri als locals.

Criteris de mesurament i valoració d'unitats

Els conductes es mesuraran i valoraran per metre quadrat instal·lat, mesurat per l'exterior, a excepció dels formats per peces prefabricades que es mesuraran per unitat, inclosa la part proporcional de peces especials, reixetes i capa d'aïllament en el forjat, mesura la longitud des de l'arrancada del conducte fins a la part inferior de l'aspirador estàtic.

L'aïllament tèrmic es mesurarà i valorarà per metre quadrat.

La resta d'elements de la instal·lació de ventilació es mesuraran i valoraran per unitat, totalment col·locats i connectats.

Prescripcions sobre els productes

Característiques i recepció dels productes que s'incorporin a les unitats d'obra

Els equips i materials que s'incorporen amb caràcter permanent als edificis, en funció de l'ús previst, portaran el marcatge CE, sempre que se n'hagi establert l'entrada en vigor, de conformitat amb la normativa vigent. S'acceptaran les marques, segells, certificacions de conformitat o altres distintius de qualitat voluntaris, legalment concedits en qualsevol estat membre de la Unió Europea, en un estat integrant de l'Associació Europea de Lliure Comerç que sigui part contractant de l'Acord sobre l'Espai Econòmic Europeu, o a Turquia, sempre que l'Administració pública competent reconegui que es garanteixen un nivell de seguretat de les persones, els béns o el medi ambient, equivalent a les normes aplicables a Espanya.

S'acceptaran, per a la instal·lació i ús en els edificis subjectes a aquest reglament, els productes procedents d'altres estats membres de la Unió Europea o d'un estat integrant de l'Associació Europea de Lliure Comerç que siguin part contractant de l'Espai Econòmic Europeu, o de Turquia i que la certificació de conformitat dels equips i materials es faci d'acord amb els reglaments aplicables i amb la legislació vigent, així com mitjançant els procediments establerts en la normativa corresponent.

Segons el CTE DB HS 3, apartat 3.2, els productes tindran les característiques següents:

Conductes d'admissió: els conductes tindran secció uniforme i no presentaran obstacles en tot el recorregut.

Els conductes hauran de tenir un acabat que dificulti que es pugui embrutar i seran practicables per a l'examen i la neteja cada 10 m com a màxim en tot el recorregut.

Segons el CTE DB HS 3, apartat 3.2.2, els conductes d'extracció per a ventilació mecànica compliran:

Cada conducte d'extracció, excepte els de la ventilació específica de les cuines, haurà de disposar, a la boca d'expulsió, d'un aspirador mecànic, i podran compartir diversos conductes d'extracció un mateix aspirador mecànic.

Els conductes hauran de tenir un acabat que dificulti que s'embruten i seran practicables per a l'examen i la neteja en la coronació i en l'arrancada dels trams verticals.

Quan es prevegi que sobre les parets dels conductes es pugui arribar a la temperatura de rosada aquests hauran d'aïllar-se tèrmicament de tal manera que s'eviti la producció de condensació. Els conductes que travessen elements separadors de sectors d'incendi hauran de complir les condicions de resistència a foc de l'apartat 3 del DB SI 1.

Els conductes han de ser estancs a l'aire per a la pressió de dimensionament.

Prescripcions quant a l'execució per unitats d'obra

Característiques tècniques de cada unitat d'obra

Condicions prèvies: suport

El suport de la instal·lació de ventilació seran els forjats, sobre els quals arrancarà l'element columna fins al final del conducte, i on s'hauran deixat previstos els buits de pas amb una amplitud per a poder col·locar al voltant del conducte un aïllament tèrmic de gruix mínim de 2 cm, i aconseguir que el pas a través d'aquest no sigui una unió rígida.

Cada tram entre forjats es recolzarà sobre el forjat inferior.

• **Compatibilitat entre els productes, elements i sistemes constructius**

L'evacuació de productes de combustió de les instal·lacions tèrmiques es produirà per la coberta de l'edifici, amb independència de la classe de combustible i de l'aparell que s'utilitzi, d'acord amb la reglamentació específica sobre instal·lacions tèrmiques.

Per a prevenir el fenomen electroquímic de la corrosió galvànica entre metalls amb diferent potencial, s'adoptaran les mesures següents:

Evitar el contacte entre dos metalls de diferent activitat. En cas de no poder evitar el contacte, s'hauran de triar metalls pròxims en la sèrie galvànica.

Aïllar elèctricament els metalls amb diferent potencial.

Evitar l'accés d'aigua i oxigen a la zona d'unió dels dos metalls.

Procés d'execució

• **Execució**

Segons el CTE DB HS 3, apartat 6.1.1. Obertures:

Quan les obertures es disposen directament al mur haurà de col·locar-se un passamurs la secció interior del qual tingui les dimensions mínimes de ventilació previstes i se segellaran els extrems en el punt d'encontre amb el mur. Els elements de protecció de les obertures hauran de col·locar-se de tal manera que no es permeti l'entrada d'aigua des de l'exterior.

Quan els elements de protecció de les obertures d'extracció disposen de làmines, aquestes hauran de col·locar-se inclinades en la direcció de la circulació de l'aire.

Segons el CTE DB HS 3, apartat 6.1.2. Conductes d'extracció:

Haurà de preveure's el pas dels conductes a través dels forjats i altres elements de partició horitzontal de manera que s'executin aquells elements necessaris per a això, com ara jous i cercols. Els buits de pas dels forjats hauran de proporcionar una amplitud perimètrica de 2 cm, que s'omplirà amb aïllant tèrmic.

El tram de conducte corresponent a cada planta haurà de descansar sobre el forjat inferior d'aquesta.

En cas de conductes d'extracció per a ventilació híbrida, les peces hauran de col·locar-se cuidant la verticalitat, i s'admetrà una desviació de la vertical fins a 15° amb transicions suaus.

Quan les peces siguin de formigó en massa o d'argila cuita, s'asseguraran amb morter de ciment tipus M-5a (1:6), per evitar la caiguda de restes de morter a l'interior del conducte i s'enrasarà la junta pels dos costats. Quan siguin d'un altre material, es faran les unions previstes en el sistema, cuidant l'estanquitat de les juntes.

Les obertures d'extracció connectades a conductes d'extracció es taparan per evitar l'entrada d'enderrocs o altres objectes fins que s'hi col·loquen els elements de protecció corresponents.

Quan el conducte per a la ventilació específica addicional de les cuines sigui col·lectiu, cada extractor haurà de connectar-s'hi mitjançant un ramal que desembocarà en el conducte d'extracció immediatament per davall del ramal següent.

Segons el CTE DB HS 3, apartat 6.1.3 Sistemes de ventilació mecànics:

Els aspiradors mecànics i els aspiradors híbrids hauran de disposar-se en un lloc accessible per a netejar-los.

Abans dels extractors de les cuines, es col·locarà un filtre de greixos i olis dotat d'un dispositiu que indiqui quan ha de reemplaçar-se o netejar-se aquest filtre.

Es disposarà un sistema automàtic que actuï de manera que tots els aspiradors híbrids i mecànics de cada habitatge funcionin simultàniament o bé adoptar qualsevol altra solució que impedeixi la inversió del desplaçament de l'aire en tots els punts.

L'aspirador híbrid o l'aspirador mecànic, si és el cas, haurà de col·locar-se aplomat i subjecte al conducte d'extracció o al revestiment.

El sistema de ventilació mecànica haurà de col·locar-se sobre el suport de manera estable i utilitzant elements antivibratoris.

Els empalmaments i les connexions seran estancs i estaran protegits per a evitar l'entrada o eixida d'aire en aquests.

- **Gestió de residus**

Els residus generats durant l'execució de la unitat d'obra seran tractats d'acord amb la *Part III: Gestió de residus de construcció o demolició en l'obra*.

- **Condicions d'acabament**

Es revisarà que les juntes entre les diferents peces estan plenes i sense rebaves, en cas contrari es taparan o netejaran.

Una vegada completat el muntatge de les xarxes de conductes i de la unitat de tractament d'aire, però abans de connectar les unitats terminals i muntar els darrers elements, es posaran en marxa els ventiladors fins que l'aire d'eixida de les obertures no contingui pols a simple vista.

Control d'execució, assaigs i proves

- **Control d'execució**

- Conduccions verticals:

Disposició: tipus i seccions segons especificacions. Col·locació i unió correctes entre peces.

Verticalitat: comprovació.

Sustentació: sustentació de cada nivell de forjat correcta. Sistema de suport.

Aïllament tèrmic: gruix especificat. Continuitat de l'aïllament.

Aspirador estàtic: altura sobre coberta. Distància a altres elements. Fixació. Travada, si és el cas.

- Connexions individuals:

Derivacions: connexió amb peça especial de derivació correcta. Col·locació correcta de la reixeta.

- Obertures i boques de ventilació:

Ample de la reculada (en cas d'estar col·locades en aquest).

Obertures de ventilació en contacte amb l'exterior: disposició per a evitar l'entrada d'aigua.

Boques d'expulsió. Situació respecte de qualsevol element d'entrada d'aire de ventilació, de la fita de la parcel·la i de qualsevol punt on pugui haver-hi persones de manera habitual que es troben a menys de 10 m de distància de la boca.

- Boques d'expulsió: disposició de malla antiocells.

- Ventilació híbrida: altura de la boca d'expulsió en la coberta de l'edifici.

- Mitjans de ventilació híbrida i mecànica:

Conductes d'admissió. Longitud.

Disposició de les obertures d'admissió i d'extracció en les zones comunes.

- Mitjans de ventilació natural:

Obertures mixtes en la zona comuna de trasters: disposició.

Nombre d'obertures de pas en la partició entre traster i zona comuna.

Obertures d'admissió i extracció de trasters: comunicació amb l'exterior i separació vertical entre si.

Obertures mixtes en magatzems: disposició.

Airejadors: distància de terra.

Obertures d'extracció: connexió al conducte d'extracció. Distància a sostre. Distància a racó o cantonada.

- **Assaigs i proves**

Proves de recepció de xarxes de conductes d'aire (IT 2.2.5).

6.3. Instal·lació d'electricitat: baixa tensió i presa de terra

Descripció

Descripció

Instal·lació de baixa tensió: instal·lació de la xarxa de distribució elèctrica per a tensions entre 230 / 400 V, des del final de la connexió del servei de la companyia subministradora en el quadre o caixa general de protecció fins als punts d'utilització en l'edifici.

Instal·lació de connexió a terra: s'estableixen per a limitar la tensió que, respecte a la terra, puguin presentar en un moment donat les masses metàl·liques, assegurar la protecció de les proteccions i eliminar o disminuir el risc que suposa una avaria en els materials elèctrics utilitzats. És una unió elèctrica directa, sense fusibles ni cap protecció, d'una part del circuit elèctric o d'una part conductora no pertanyent a aquest mitjançant una presa de terra amb un elèctrode o grups d'elèctrodes colgats en terra.

Criteris de mesurament i valoració d'unitats

Instal·lació de baixa tensió: els conductors es mesuraran i valoraran per metre lineal de longitud d'iguals característiques, tot això completament col·locat incloent-hi tub, safata o canal d'aïllament i part proporcional de caixes de derivació i ajudes d'obra quan n'hi hagi. La resta d'elements de la instal·lació, com a caixa general de protecció, mòdul de comptador, mecanismes, etc., es mesuraran per unitat totalment col·locada i comprovada incloent-hi tots els accessoris i les connexions necessaris perquè funcioni correctament, i per unitats d'endolls i de punts de llum, incloent-hi parts proporcionals de conductors, tubs, caixes i mecanismes.

Instal·lació de connexió de terra: els conductors de les línies principals o derivacions de la connexió de terra es mesuraran i valoraran per metre lineal, fins i tot tub d'aïllament i part proporcional de caixes de derivació, ajudes d'obra de paleta i connexions. El conductor de connexió de terra es mesurarà i valorarà per metre lineal, fins i tot l'excavació i l'ompliment. La resta de components de la instal·lació, com ara piques, plaques, arquetes, etc., es mesuraran i valoraran per unitat, fins i tot ajudes i connexions.

Prescripcions sobre els productes

Característiques i recepció dels productes que s'incorporin a les unitats d'obra

La recepció dels productes, equips i sistemes es farà tal com es desenvolupa en la *Part II: Condicions de recepció de productes*. Aquest control comprèn el control de la documentació dels subministraments (inclosa la corresponent al marcatge CE, quan sigui pertinent), el control mitjançant distintius de qualitat o avaluacions tècniques d'idoneïtat i el control mitjançant assaigs.

Instal·lació de baixa tensió:

En general, la determinació de les característiques de la instal·lació s'efectua d'acord amb el que assenyalava la norma UNE-HD 60364-1:2009/A11:2018.

- Caixa general de protecció (CGP). Correspondran a un dels tipus arrellegats en les especificacions tècniques de l'empresa subministradora que hagi aprovat per Administració pública competent.

- Línia general d'alimentació (LGA). És aquella que enllaça la caixa general de protecció amb la centralització de comptadors. Les línies generals d'alimentació estaran constituïdes per:

Conductors aïllats a l'interior de tubs encastats.

Conductors aïllats a l'interior de tubs soterrats.

Conductors aïllats a l'interior de tubs en muntatge superficial.

Conductors aïllats a l'interior de canals protectores la tapa de les quals només es pugui obrir amb l'ajuda d'un utensili.

Canalitzacions elèctriques prefabricades que hauran de complir la norma UNE-EN 61439-6:2013.

Conductors aïllats a l'interior de conductes tancats d'obra de fàbrica, projectats i construïts a aquest efecte.

- Comptadors.

Col·locats en forma individual.

Col·locats en forma concentrada (en armari o en local).

- Derivació individual: és la part de la instal·lació que, partint de la línia general d'alimentació subministra energia elèctrica a una instal·lació d'usuari. Les derivacions individuals estaran constituïdes per:

Conductors aïllats a l'interior de tubs encastats.

Conductors aïllats a l'interior de tubs soterrats.

Conductors aïllats a l'interior de tubs en muntatge superficial.

Conductors aïllats a l'interior de canals protectores la tapa de les quals només es pugui obrir amb l'ajuda d'un utensili.

Canalitzacions elèctriques prefabricades que hauran de complir la norma UNE-EN 61439-6:2013.

Conductors aïllats a l'interior de conductes tancats d'obra de fàbrica, projectats i construïts a aquest efecte.

Els diàmetres exteriors nominals mínims dels tubs en derivacions individuals seran de 3,20 cm.

- Interruptor de control de potència (ICP).

- Quadre general de distribució. Tipus homologats pel MICT:

Interruptors diferencials.

Interruptor magnetotèrmic general automàtic de tall omnipolar.

Interruptors magnetotèrmics de protecció bipolar.

- Instal·lació interior:

Circuits. Conductors i mecanismes: identificació, segons especificacions de projecte.

Punts de llum i preses de corrent.

Aparells i material elèctric menut per a instal·lacions de baixa tensió.

Cables elèctrics, accessoris per a cables i fils per a electrobobines.

- Regletes de la instal·lació, com ara caixes de derivació, interruptors, commutadors, base d'endolls, polsadors, bronzidors i regletes.

- Les instal·lacions elèctriques de baixa tensió les executaran empreses instal·ladores en baixa tensió.

- En alguns casos la instal·lació inclourà grup electrogen o SAI. En la documentació del producte subministrat en obra, es comprovarà que coincideix amb el que s'indica en el projecte, les indicacions de la direcció facultativa i les normes UNE que siguin aplicables d'acord amb el Reglament electrotècnic per a baixa tensió: marca del fabricant. Distintiu de qualitat. Tipus d'homologació quan sigui procedent. Grau de protecció. Tensió assignada. Potència màxima admissible. Factor de potència. Cablejat: secció i tipus d'aïllament. Dimensions en planta. Instruccions de muntatge.

No procedeix la realització d'assaigs.

Les peces que no compleixin les especificacions de projecte hagin patit danys durant el transport o que presenten defectes seran rebutjades.

- Instal·lació de connexió a terra:

Conductor de protecció.

Conductor d'unió equipotencial principal.

Conductor de terra o línia d'enllaç amb l'elèctrode de connexió de terra.

Conductor d'equipotencialitat suplementària.

Born principal de terra, o punt de connexió a terra.

Massa.

Element conductor.

Preses de terra: poden ser barres, tubs, platines, conductors nus, plaques, anells o bé malles metàl·liques constituïdes pels elements anteriors o les combinacions. Altres estructures soterrades, amb excepció de les armadures pretensades. Els materials utilitzats i la realització de les preses de terra no afectarà la resistència mecànica i elèctrica per efecte de la corrosió i comprometrà les característiques del disseny de la instal·lació.

L'emmagatzematge en obra dels elements de la instal·lació es farà dins dels respectius embalatges originals i d'acord amb les instruccions del fabricant. Serà en un lloc protegit de pluges i focus humits, en zones allunyades de possibles impactes. No estaran en contacte amb el terreny.

Les intensitats admissibles dels cables es regiran d'acord amb la UNE-HD 60364-5-52.

Prescripcions quant a l'execució per unitats d'obra

Característiques tècniques de cada unitat d'obra

- **Condicions prèvies: suport**

Instal·lació de baixa tensió:

La fixació es farà una vegada acabat completament el parament que la suporta. Les instal·lacions només podran executar-les empreses instal·ladores que compleixin la reglamentació vigent en el seu àmbit d'actuació.

El suport seran els paraments horitzontals i verticals, on la instal·lació podrà ser vista o encastada.

En el cas d'instal·lació vista, aquesta es fixarà amb tacs i caragols a parets i sostres, i s'utilitzarà com a aïllant protector dels conductors tubs, safates o canaletes.

En el cas d'instal·lació encastada, els tubs flexibles de protecció es disposaran a l'interior de regates practicades als barandats. Les regates no tindran una profunditat major de 4 cm sobre rajola massissa i d'un tub sobre la rajola buida, l'ample no serà superior a dues vegades la profunditat. Les regates es faran preferentment en les tres filades superiors. Si no és així, tindrà una longitud màxima d'1 m. Quan es facin regates per les dues cares del barandat, la distància entre regates paral·leles serà de 50 cm.

Instal·lació de connexió de terra:

El suport de la instal·lació de connexió de terra d'un edifici serà, d'una banda, el terreny, sigui el llit del fons de les rases de fonamentació a una profunditat no menor de 80 cm, o el terreny pròpiament dit, on es clavaran piques, plaques, etc.

El suport per a la resta de la instal·lació sobre nivell de rasant, línies principals de terra i conductors de protecció, seran els paraments verticals o horitzontals totalment acabats o sense revestiment, sobre els quals es col·locaran els conductors en muntatge superficial o encastats, aïllats amb tubs de PVC rígid o flexible respectivament.

- **Compatibilitat entre els productes, elements i sistemes constructius**

En general:

En general, per a prevenir el fenomen electroquímic de la corrosió galvànica entre metalls amb diferent potencial, s'adoptaran les mesures següents:

Evitar el contacte entre dos metalls de diferent activitat. En cas de no poder evitar el contacte, s'hauran de triar metalls pròxims en la sèrie galvànica.

Aïllar elèctricament els metalls amb diferent potencial.

Evitar l'accés d'aigua i oxigen a la zona d'unió dels dos metalls.

En la instal·lació de baixa tensió:

Quan algun element de la instal·lació elèctrica hagi de discórrer paral·lel o instal·lar-se pròxim a una canonada d'aigua, es col·locarà sempre per damunt d'aquesta. Les canalitzacions elèctriques no se situaran per davall d'altres canalitzacions que puguin donar lloc a condensacions, com ara les destinades a conducció de vapor, d'aigua, de gas, etc., llevat que es prenguin les disposicions necessàries per a protegir les canalitzacions elèctriques contra els efectes d'aquestes condensacions.

Les canalitzacions elèctriques i les no elèctriques només podran anar dins d'un mateix canal o buit en la construcció, quan es compleixin simultàniament les condicions següents:

La protecció contra contactes indirectes estarà assegurada per algun dels sistemes assenyalats en la Instrucció ITC-BT-24 del REBT, considerant les conduccions no elèctriques, quan siguin metàl·liques, com a elements conductors.

Les canalitzacions elèctriques estaran convenientment protegides contra els possibles perills que pugui presentar la seva proximitat a canalitzacions, i especialment es tindrà en compte: l'elevació de la temperatura, deguda a la proximitat amb una conducció de fluid calent; la condensació; la inundació per avaria en una conducció de líquids (en aquest cas es prendran totes les disposicions convenients per a assegurar-ne l'evacuació); la corrosió per avaria en una conducció que contingui un fluid corrosiu; l'explosió per avaria en una conducció que contingui un fluid inflamable; la intervenció per manteniment o avaria en una de les canalitzacions pot fer-se sense danyar la resta de l'estructura.

En la instal·lació de connexió de terra:

Les canalitzacions metàl·liques d'altres serveis (aigua, líquids o gasos inflamables, calefacció central, etc.), no s'utilitzaran com a preses de terra per raons de seguretat.

Procés d'execució

- **Execució**

Instal·lació de baixa tensió:

Es comprovarà que tots els elements de la instal·lació de baixa tensió coincideixen amb el seu desenvolupament en projecte i, en cas contrari, es redefinirà segons el criteri i sota la supervisió de la direcció facultativa. L'empresa instal·ladora, i en presència de la direcció facultativa, marcarà els diversos components de la instal·lació, com ara preses de corrent, punts de llum, canalitzacions, caixes, etc.

En marcar les esteses de la instal·lació es tindrà en compte la separació mínima de 30 cm amb la instal·lació de canonades.

Es comprovarà la situació de la connexió de servei, executada segons REBT i normes particulars de la companyia subministradora.

S'instal·larà la caixa general de protecció preferentment sobre la façana exterior de l'edifici, en llocs de lliure i permanent accés, de comú acord entre la propietat i l'empresa subministradora.

Quan la connexió de servei sigui aèria, podrà instal·lar-se en muntatge superficial, a una altura sobre el sòl compresa entre 3 m i 4 m.

Quan es tracti d'una zona en la qual estigui previst el pas de la xarxa aèria a xarxa subterrània, la caixa general de protecció se situarà com si es tractés d'una connexió de servei subterrània.

Quan la connexió de servei sigui subterrània, s'instal·larà sempre en un nínxol en paret, que es tancarà amb una porta preferentment metàl·lica, amb grau de protecció IK 10 segons UNE-EN 50.102, revestida exteriorment d'acord amb les característiques de l'entorn i estarà protegida contra la corrosió, i disposarà d'un pany o cadenat normalitzat per l'empresa subministradora. La part inferior de la porta es trobarà a un mínim de 30 cm de terra.

En el nínxol es deixaran previstos els orificis necessaris per a allotjar-hi els conductes per a l'entrada de les connexions de servei subterrànies de la xarxa general. En tots els casos, es procurarà que la situació triada estigui tan prop com sigui possible de la xarxa de distribució pública i que quedi allunyada o, si no es pot, protegida adequadament, d'altres instal·lacions, com ara d'aigua, gas, telèfon, etc.

Quan la façana no afronti amb la via pública, la caixa general de protecció se situarà en el límit entre les propietats públiques i privades.

No s'allotjaran més de dues caixes generals de protecció a l'interior del mateix nínxol, i es disposarà d'una caixa per cada línia general d'alimentació. Quan per a un subministrament siguin necessàries més de dues caixes, podran utilitzar-se altres solucions tècniques, amb previ acord entre la propietat i l'empresa subministradora.

S'executarà la línia general d'alimentació (LGA) amb un traçat tan curt i rectilini com sigui possible, discorrent per zones d'ús comú. Quan s'instal·len a l'interior de tubs, el seu diàmetre en funció de la secció del cable a instal·lar serà el que s'indica en la taula 1. Les dimensions d'altres tipus de canalitzacions hauran de permetre l'ampliació de la secció dels conductors en un 100%.

Les unions dels tubs rígids seran enroscades o embotides, de manera que no puguin separar-se'n els extrems. A més, quan la línia general d'alimentació discorri verticalment ho farà per l'interior d'una canal o un conducte d'obra de fàbrica encastat o adossat al buc de l'escala per llocs d'ús comú.

La línia general d'alimentació no podrà anar adossada o encastada a l'escala o zona d'ús comú.

S'evitaran les revoltes, els canvis de direcció i la influència tèrmica d'altres canalitzacions de l'edifici. Aquest conducte serà registrable i precintable en cada planta i s'establiran tallafocs cada tres plantes. Les dimensions mínimes del conducte seran de 30 x 30 cm i es destinarà exclusivament a allotjar-hi la línia general d'alimentació i el conductor de protecció.

El recinte de comptadors es construirà amb materials no inflamables, i no estarà travessat per conduccions d'altres instal·lacions que no siguin elèctriques. Les parets no tindran resistència inferior a la del paredó del 9 i disposarà d'embornal, ventilació natural i il·luminació (mínim 100 luxs). Els mòduls de centralització quedaran fixats superficialment amb caragols als paraments verticals, amb una altura mínima de 50 cm i màxima d'1,80 cm.

S'executaran les derivacions individuals, previ traçament i replanteig, que es faran a través de canals encastades o adossades o directament encastades o soterrades en el cas de derivacions horitzontals, i es disposaran els tubs com a màxim en dues files superposades, mantenint una distància entre eixos de tubs de 5 cm com a mínim.

Quan les derivacions individuals discorri verticalment s'allotjaran a l'interior d'una canal o un conducte d'obra de fàbrica amb les dimensions mínimes segons la ITC-BT-15, preparat exclusivament per a aquest fi, que podrà anar encastat o adossat al buc d'escala o zones d'ús comú, excepte quan siguin recintes protegits, sense revoltes, canvis de direcció, tancat convenientment i precintables.

En cada planta es disposarà un registre, i cada tres, una placa tallafoc. Els tubs pels quals s'estenguin els conductors se subjectaran mitjançant bases suports i amb abraçadores i els empalmaments entre aquests s'executaran mitjançant maneguets de 10 cm de longitud.

Es col·locaran els quadres generals de distribució i interruptors de potència, sigui en superfície fixada per quatre punts com a mínim o encastada, i en aquest cas s'executarà com a mínim en paredó de 12 cm de grossària.

S'executarà la instal·lació interior; si és encastada s'hi faran regates seguint un recorregut horitzontal i vertical i a l'interior d'aquestes s'allotjaran els tubs d'aïllant flexible. Es col·locaran registres amb una distància màxima de 15 m. Les regates verticals se separaran dels marcs i premarcs almenys 20 cm i quan es disposin regates per dues cares de parament la distància entre dues de paral·leles serà com a mínim de 50 cm, i la profunditat de 4 cm per a rajola massissa i 1 tub per a buit, l'ample no serà superior a dues vegades la profunditat. Les caixes de derivació quedaran a una distància de 20 cm del sostre. El tub aïllant penetrarà 5 mm en les caixes on es farà la connexió dels cables (introduïts aquests amb l'ajuda de passafils) mitjançant borns o didals aïllants. Les tapes de les caixes de derivació quedaran adossades al parament.

Si el muntatge fos superficial, el recorregut dels tubs, d'aïllant rígid, se subjectarà mitjançant grapes i les unions de conductors es faran en caixes de derivació igual que en la instal·lació encastada.

Es farà la connexió dels conductors a les regletes, mecanismes i equips.

Per a garantir una connexió contínua i correcta, els contactes es disposaran nets i sense humitat, i es protegiran amb envoltants o pastes.

Les canalitzacions estaran disposades de manera que faciliten la maniobra, inspecció i accés a les connexions.

Les canalitzacions elèctriques s'identificaran. D'altra banda, el conductor neutre o compensador, quan n'hi hagi, estarà clarament diferenciat dels altres conductors.

Per a l'execució de les canalitzacions, aquestes es fixaran sobre les parets per mitjà de brides, abraçadores o collarets, de manera que no perjudiquen les cobertes d'aquests. La distància entre dos punts de fixació successius no excedirà els 40 cm. S'evitarà corbar els cables amb un radi massa petit, i excepte prescripció en contra fixada en la norma UNE corresponent al cable utilitzat, aquest radi no serà inferior a deu vegades el diàmetre exterior del cable.

Els encreuaments dels cables amb canalitzacions no elèctriques es podran efectuar per la part anterior o posterior a aquestes, amb una distància mínima de 3 cm entre la superfície exterior de la canalització no elèctrica i la coberta dels cables, quan l'encreuament s'efectuï per la part anterior d'aquella.

Els extrems dels cables seran estancs quan les característiques dels locals o emplaçaments així ho exigeixin, utilitzant-se per a aquest fi caixes o altres dispositius adequats. L'estanquitat podrà quedar assegurada amb l'ajuda de premsaestopes.

Els empalmaments i les connexions es faran per mitjà de caixes o dispositius equivalents proveïts de tapes desmuntables que assegurin alhora la continuïtat de la protecció mecànica establida, l'aïllament i la inaccessibilitat de les connexions i la verificació en cas necessari.

En cas de conductors aïllats a l'interior de buits de la construcció, s'evitaran, en la mesura que sigui possible, les asprors a l'interior dels buits i els canvis de direcció d'aquests en un nombre elevat o de radi de curvatura menut. La canalització podrà ser reconeguda i conservada sense que sigui necessària la destrucció parcial de les parets, sostres, etc., o els arrebossats i les decoracions. Els empalmaments i les derivacions dels cables seran accessibles, ja que es disposarà per a aquests les caixes de derivació adequades.

Pas a través d'elements de la construcció: en tota la longitud dels passos de canalitzacions no es disposaran empalmaments o derivacions de cables. Per a la protecció mecànica dels cables en la longitud del pas, es disposaran aquests a l'interior de tubs.

Instal·lació de connexió de terra:

Es comprovarà que la situació, l'espai i els recorreguts de la instal·lació coincideixen amb el projecte, principalment la situació de les línies principals de baixada a terra, de les instal·lacions i masses metàl·liques. En cas contrari, es redefinirà segons el criteri i sota la supervisió de la direcció facultativa, i serà l'empresa instal·ladora de tots els components de la instal·lació l'encarregada del marcatge.

Durant l'execució de l'obra es farà una connexió de terra provisional, que estarà formada per un cable conductor que unirà les màquines elèctriques i masses metàl·liques que no disposin de doble aïllament i un conjunt d'elèctrodes de piques.

En iniciar-se les obres de fonamentació de l'edifici es disposarà el cable conductor en el fons de la rasa, a una profunditat no inferior a 80 cm en forma d'anell tancat exterior al perímetre de l'edifici, al qual es connectaran els elèctrodes, fins a aconseguir un valor mínim de resistència a terra.

Una sèrie de conduccions soterrades unirà totes les connexions de terra situades a l'interior de l'edifici. Aquests conductors aniran connectats per tots dos extrems a l'anell i la separació entre dos d'aquests conductors no serà inferior a 4 m.

Els conductors de protecció estaran protegits contra deterioracions mecàniques, químiques, electroquímiques i esforços electrodinàmics. Les connexions seran accessibles per a la verificació i assaigs, excepte en el cas de les efectuades en caixes segellades amb pasta o en caixes no desmuntables amb juntes estanques. Cap aparell estarà intercalat en el conductor de protecció, encara que per als assaigs podran utilitzar-se connexions desmuntables mitjançant útils adequats.

Per a l'execució dels elèctrodes, en cas que es tracti d'elements longitudinals clavats verticalment (piques), es faran excavacions per a allotjar-hi les arquetes de connexió, es prepararà la pica muntant la punta de penetració i el cap protector, s'introduirà el primer tram mantenint verticalment la pica amb una clau, mentre es comprovi la verticalitat de la plomada. Paral·lelament, es colpejarà amb una maça, es colgarà el primer tram de la pica, es llevarà el cap protector i s'enroscarà el segon tram, s'enroscarà de nou el cap protector i es tornarà a colpejar; cada vegada que s'introdueixi un nou tram es mesurarà la resistència a terra. A continuació s'haurà de soldar o fixar el collaret de protecció i, una vegada acabat el pou d'inspecció, es farà la connexió del conductor de terra amb la pica.

Durant l'execució de les unions entre conductors de terra i elèctrodes de terra es cuidarà que resulten elèctricament correctes. Les connexions no danyaran ni els conductors ni els elèctrodes de terra.

Sobre els conductors de terra i en lloc accessible, es preveurà un dispositiu per a mesurar la resistència de la presa de terra corresponent. Aquest dispositiu pot estar combinat amb el born principal de terra, ser desmuntable, mecànicament segur i assegurar la continuïtat elèctrica.

Si els elèctrodes fossin elements superficials col·locats verticalment en el terreny, es farà un clot i s'hi col·locarà la placa verticalment, amb l'aresta superior a 50 cm com a mínim de la superfície del terreny; es recobrirà totalment de terra argilenta i s'arruixarà. Es farà el pou d'inspecció i la connexió entre la placa i el conductor de terra amb soldadura aluminotèrmica.

S'executaran les arquetes registrables a l'interior de les quals s'allotjaran els punts de connexió a terra als quals se solden en un extrem la línia d'enllaç amb terra i en l'altre la línia principal de terra. La connexió de terra s'executarà sobre suports de material aïllant.

La línia principal s'executarà encastada o en muntatge superficial, aïllada amb tubs de PVC, i les derivacions de connexió de terra amb conducte encastat aïllat amb PVC flexible. Els recorreguts seran tan curts com sigui possible i sense canvis bruscos de direcció, i les connexions dels conductors de terra es faran amb caragols d'ajust o altres elements de pressió, o amb soldadura d'alt punt de fusió.

- **Gestió de residus**

Els residus generats durant l'execució de la unitat d'obra seran tractats d'acord amb la *Part III: Gestió de residus de construcció o demolició en l'obra*.

- **Condicions d'acabament**

Instal·lació de baixa tensió:

Les regates quedaran cobertes de morter o algeps, i enrasades amb la resta de la paret. Acabada la instal·lació elèctrica interior, es protegiran les caixes i quadres de distribució per a evitar que queden tapats pels revestiments posteriors dels paraments. Una vegada fets aquests treballs es descobriran i es col·locaran els automatismes elèctrics, embellidors i tapes. Al final de la instal·lació, i informada la direcció facultativa, l'empresa instal·ladora emetrà la documentació reglamentària que acrediti la conformitat de la instal·lació amb la reglamentació vigent.

Instal·lació de connexió a terra:

Al final de la instal·lació, l'empresa instal·ladora, i informada la direcció facultativa, emetrà la documentació reglamentària que acrediti la conformitat de la instal·lació amb la reglamentació vigent.

Control d'execució, assaigs i proves

Instal·lació de baixa tensió:

Instal·lació general de l'edifici:

- Caixa general de protecció:

Dimensions del nínxol mural. Fixació amb quatre punts.

Connexió dels conductors. Tubs de connexió.

- Línia general d'alimentació (LGA):

Tipus de tub. Diàmetre i fixació en trajectes horitzontals. Secció dels conductors.

Dimensió de pati d'instal·lacions per a línia general d'alimentació. Registres, dimensions.

Nombre, situació, fixació de platines i plaques tallafocs en patis d'instal·lacions de línies generals d'alimentació.

- Recinte de comptadors:

Centralització de comptadors: nombre i fixació del conjunt prefabricat i dels comptadors. Connexions de línies generals d'alimentació i derivacions individuals.

Comptadors trifàsics independents: nombre i fixació del conjunt prefabricat i dels comptadors. Connexions.

Cambrà de comptadors: dimensions. Materials (resistència al foc). Ventilació. Desaiçue.

Quadre de protecció de línies de força motriu: situació, alineacions, fixació del tauler. Fixació del fusible de desconnexió, tipus i intensitat. Connexions.

Quadre general de comandament i protecció d'enllumenat: situació, alineacions, fixació. Característiques dels diferencials, commutador rotatiu i temporitzadors. Connexions.

- Derivacions individuals:

Patís d'instal·lacions de derivacions individuals: dimensions. Registres (un per planta). Nombre, situació i fixació de platines i plaques tallafocs.

Derivació individual: tipus de tub protector, secció i fixació. Secció de conductors. Senyalització en la centralització de comptadors.

- Canalitzacions de serveis generals:

Patís d'instal·lacions per a serveis generals: dimensions. Registres, dimensions. Nombre, situació i fixació de platines, plaques tallafocs i caixes de derivació.

Línies de força motriu, d'enllumenat auxiliar i generals d'enllumenat: tipus de tub protector, secció. Fixació. Secció de conductors.

- Tub d'alimentació i grup de pressió:

Tub d'igual diàmetre que el de la connexió, si pot ser aeri.

Instal·lació interior de l'edifici:

- Quadre general de distribució:

Situació, adossament de la tapa. Connexions. Identificació de conductors.

- Instal·lació interior:

Dimensions, traçament de les regates.

Identificació dels circuits. Tipus de tub protector. Diàmetres.

Identificació dels conductors. Seccions. Connexions.

Pas a través d'elements constructius. Juntes de dilatació.

Connexions a caixes.

Es respecten els volums de prohibició i protecció en locals humits.

Xarxa d'equipotencialitat: dimensions i traçament de les regates. Tipus de tub protector. Diàmetre. Secció del conductor. Connexions.

- Caixes de derivació:

Nombre, tipus i situació. Dimensions segons el nombre i el diàmetre de conductors. Connexions. Adossament a la tapa del parament.

- Mecanismes:

Nombre, tipus i situació. Connexions. Fixació al parament.

Instal·lació de connexió de terra:

- Connexions:

Punt de connexió de terra.

- Born principal de connexió de terra:

Fixació del born. Secció del conductor de connexió. Connexions i terminals. Seccionador.

- Línia principal de terra:

Tipus de tub protector. Diàmetre. Fixació. Secció del conductor. Connexió.

- Piques de connexió a terra, si és el cas:

Nombre i separacions. Connexions.

- Arqueta de connexió:

Connexió de la conducció soterrada, registrable. Execució i disposició.

- Conductor d'unió equipotencial:

Tipus i secció de conductor. Connexió. S'inspeccionarà cada element.

- Línia d'enllaç amb terra:

Connexions.

- Barra de connexió a terra:

Fixació de la barra. Secció del conductor de connexió. Connexions i terminals.

- **Assaigs i proves**

Mesura de continuïtat dels conductors de protecció.

Mesura de la resistència de connexió de terra.

Mesura de la resistència d'aïllament dels conductors.

Mesura de la resistència d'aïllament de paviments i parets, quan s'utilitzi aquest sistema de protecció.

Mesura de la rigidesa dielèctrica.

Mesura dels corrents de fuga.

Comprovació de la intensitat de disparament dels diferencials.

Comprovació de l'existència de corrents de fuga.

Mesura d'impedància de bucle.

Comprovació de la seqüència de fases.

Resistència d'aïllament:

De conductors entre fases (si és trifàsica o bifàsica), entre fases i neutre i entre fases i terra.

Comprovació que les fonts pròpies d'energia entren en funcionament quan la tensió de xarxa descendeix per davall del 70% del valor nominal.

Comprovació d'absència de tensió en parts metàl·liques accessibles.

Conservació i manteniment

Instal·lació de baixa tensió. Es preservaran tots els components de la instal·lació del contacte amb materials agressius i humitat. Es comprovaran els interruptors diferencials prement el botó de prova almenys una vegada per any.

Instal·lació de connexió de terra. Es preservaran tots els elements de materials agressius, impactes, humitats i brutícia.

Prescripcions sobre verificacions a l'edifici acabat

Verificacions i proves de servei per a comprovar les prestacions finals de l'edifici

Al final de l'execució de la instal·lació, l'empresa instal·ladora durà a cap les verificacions oportunes, segons la ITC-BT-05 i, si és el cas, de totes les que determini la direcció facultativa.

Així mateix, seran objecte de la corresponent inspecció inicial per organisme de control, les instal·lacions següents:

a) Instal·lacions industrials que requereixin projecte, amb una potència instal·lada superior a 100 kW.

b) Locals de pública concurrència.

- c) Locals amb el risc d'incendi o explosió, de classe I, excepte aparcaments o estacionaments de menys de 25 places.
- d) Locals banyats amb potència instal·lada superior a 25 kW.
- e) Piscines amb potència instal·lada superior a 10 kW.
- f) Quiròfans i sales d'intervenció.
- g) Instal·lacions d'enllumenat exterior amb potència instal·lada superior a 5 kW.
- h) Instal·lacions de les estacions de recàrrega per al vehicle elèctric, que requereixin l'elaboració de projecte per a l'execució.

Documentació

Acabades les obres i fetes les verificacions i la inspecció inicial, l'empresa instal·ladora haurà d'emetre un certificat d'instal·lació, subscrit per un instal·lador en baixa tensió que pertangui a l'empresa, segons model establert per l'Administració, que haurà de comprendre, almenys, el següent:

- a) Les dades referents a les característiques principals de la instal·lació.
- b) La potència prevista de la instal·lació.
- c) Si és el cas, la referència del certificat de l'organisme de control que hagués fet amb qualificació de resultat favorable, la inspecció inicial.
- d) Identificació de l'empresa instal·ladora responsable de la instal·lació i de l'instal·lador en baixa tensió que subscriu el certificat d'instal·lació;
- e) Declaració expressa que la instal·lació ha sigut executada d'acord amb les prescripcions del Reglament electrotècnic per a baixa tensió, aprovat pel Reial decret 842/2002, de 2 d'agost, i, si és el cas, amb les especificacions particulars aprovades en la companyia elèctrica, així com, segons correspongui, amb el projecte o la memòria tècnica de disseny.

Obligacions en matèria d'informació i de reclamacions

Les empreses instal·ladores en baixa tensió han de complir les obligacions d'informació dels prestadors i les obligacions en matèria de reclamacions establides, respectivament, en els articles 22 i 23 de la Llei 17/2009, de 23 de novembre, sobre el lliure accés a les activitats de serveis i el seu exercici.

6.4. Instal·lació de fontaneria i aparells sanitaris

6.4.1. Fontaneria

Descripció

Descripció

Instal·lació de subministrament d'aigua en la xarxa de subministrament i distribució interior dels edificis inclosos en l'àmbit d'aplicació general del CTE, des de la presa de la xarxa interior fins a les aixetes, les dues inclusivament.

Criteris de mesurament i valoració d'unitats

Les canonades i els aïllaments es mesuraran i valoraran per metre lineal de longitud d'iguals característiques, sense descomptar els elements intermedis, com ara vàlvules, accessoris, etc., tot això completament col·locat i incloent-hi la part proporcional d'accessoris, maneguets, suport, etc., per a canonades, i la protecció, quan n'hi hagi, per als aïllaments.

La resta de components de la instal·lació es mesuraran per unitat totalment col·locada i comprovada incloent-hi tots els accessoris i les connexions necessaris per al funcionament correcte.

Prescripcions sobre els productes

Característiques i recepció dels productes que s'incorporin a les unitats d'obra

Productes constituents: claus de pas, tubs, vàlvules antiretorn, filtre, armari o arqueta del comptador general, marc i tapa, comptador general, dipòsit auxiliar d'alimentació, grup de pressió, dipòsits de pressió, local d'ús exclusiu per a bombes, vàlvules limitadores de pressió, sistemes de tractament d'aigua, bateria de comptadors, comptadors divisionaris, col·lectors d'impulsió i retorn, bombes de recirculació, aïllants tèrmics, etc.

- Xarxa d'aigua freda.

Filtre de la instal·lació general: el filtre ha de ser de tipus I amb un llindar de filtratge comprès entre 25 i 50 µm, amb malla d'acer inoxidable i bany de plata, i autonetejadora.

Sistemes de control i regulació de la pressió:

Grups de pressió. Han de dissenyar-se perquè pugui subministrar a zones de l'edifici alimentables amb pressió de xarxa, sense necessitat de la posada en marxa del grup.

Les bombes de l'equip de bombament seran d'iguals prestacions.

Dipòsit de pressió: estarà dotat d'un pressòstat amb manòmetre.

Sistemes de tractament d'aigua.

Els materials utilitzats en la fabricació dels equips de tractament d'aigua han de tenir les característiques adequades quant a resistència mecànica, química i microbiològica per a complir els requisits inherents tant a l'aigua com al procés de tractament.

Tots els aparells de descàrrega, tant dipòsits com aixetes, els calfredors d'aigua instantanis, els acumuladors, les calderes individuals de producció d'ACS i calefacció i, en general, els aparells sanitaris, portaran una clau de tall individual.

- Instal·lacions d'aigua calenta sanitària.

Distribució amb impulsió i retorn.

L'aïllament tèrmic de les canonades utilitzat per a reduir pèrdues de calor, evitar condensacions i congelació de l'aigua a l'interior de les conduccions, es farà amb conques resistents a la temperatura d'aplicació.

- Tubs: material. Diàmetre nominal, gruix nominal i pressió nominal. Sèrie o tipus de tub i tipus de rosca o unió.

Marca del fabricant i any de fabricació. Norma UNE a què respon. Atesa l'alteració que produeixen en les condicions de potabilitat de l'aigua, queden prohibits expressament els tubs d'alumini i aquells la composició dels quals continga plom. Es consideren adequats per a les instal·lacions d'aigua de consum humà els tubs següents:

Tubs d'acer galvanitzat, segons norma UNE-EN 10255: 2005+A1:2008.

Tubs de coure, segons norma UNE-EN1057: 2007+A1:2010.

Tubs d'acer inoxidable, segons norma UNE-19049-1:1997.

Tubs de fosa dúctil, segons norma UNE-EN545:2011.

Tubs de policlorur de vinil no plastificat (PVC), segons norma UNE-EN ISO 1452-2:2010.

Tubs de policlorur de vinil clorat (PVC-C), segons norma UNE-EN ISO 15877-2: 2009/A1:2011.

Tubs de polietilè (PE), segons normes UNE-EN12201-2: 2012+A1:2020.

Tubs de polietilè reticulat (PE-X), segons norma UNE-EN15875:2012 i UNE-EN ISO 15875-2: 2004/A1:2007.

Tubs de polibutilè (PB), segons sèrie de normes UNE-EN ISO 15876-_:2017;

Tubs de polipropilè (PP) segons sèrie de normes UNE-ENISO 15874-_:2018;

Tubs multicapa de polímer/alumini/polietilè resistent a temperatura (PE-RT), segons sèrie de normes UNE-EN ISO 21003-_:2009.

Tubs multicapa de polímer/alumini/polietilè reticulat (PE-X), segons sèrie de normes EN ISO 21003-_:2009.

- Aixetes: materials. Defectes superficials. Marca del fabricant o de l'importador sobre el cos o sobre l'òrgan de maniobra. Grup acústic i classe de cabal. UNE-EN 200:2008.

- Accessoris.

Grapa o abraçadora: serà sempre de fàcil muntatge i desmuntatge, així com aïllant elèctric.

Sistemes de comptabilització d'aigua freda: els comptadors d'aigua hauran de fabricar-se amb materials que posseeixin resistència i estabilitat adequada a l'ús a què es destinen, també hauran de resistir les corrosions.

Tots els materials utilitzats en els tubs, accessoris i components de la xarxa, incloent-hi també les juntes elàstiques i els productes usats per a l'estanquitat, així com els materials d'aportació i fundents per a soldadures, compliran les condicions i requisits exposats a continuació:

No han de modificar les característiques organolèptiques ni la salubritat de l'aigua subministrada.

Han de ser resistents a la corrosió interior.

Han de ser capaços de funcionar eficaçment en les condicions de servei previstes.

Han de ser resistents a temperatures de fins a 40 °C, i a les temperatures exteriors del seu entorn immediat.

Han de ser compatibles amb l'aigua subministrada i no han d'afavorir la migració de substàncies dels materials en quantitats que siguin un risc per a la salubritat i netedat de l'aigua de consum humà.

L'envelliment, fatiga, durabilitat i les restants característiques mecàniques, físiques o químiques, no han de disminuir la vida útil prevista de la instal·lació.

Per a complir les condicions anteriors poden utilitzar-se revestiments, sistemes de protecció o sistemes de tractament d'aigua.

Unions de tubs: d'acer galvanitzat o zincat; les rosques dels tubs seran del tipus cònic.

- L'ACS es considera igualment aigua de consum humà i complirà per tant tots els requisits sobre aquest tema.

- L'aïllament tèrmic de les canonades utilitzat per a reduir pèrdues de calor, evitar condensacions i congelació de l'aigua a l'interior de les conduccions, es farà amb conques resistents a la temperatura d'aplicació.

Els materials utilitzats com a aïllant tèrmic que compleixin la norma UNE 100171:1989 IN es consideraran adequats per a suportar altes temperatures.

- El material de vàlvules i claus no serà incompatible amb les canonades en què s'intercalin. El cos de la clau o vàlvula serà d'una sola peça de fosa o fosa en bronze, llautó, acer, acer inoxidable, aliatges especials o plàstic. Solament poden emprar-se vàlvules de tancament per gir de 90°, com ara vàlvules de canonada si serveixen com a òrgan de tancament per a treballs de manteniment.

Es portarà a terme la comprovació de la documentació de subministrament en tots els casos, comprovant que coincideix el subministrat en obra amb el que s'indica en el projecte i les normes UNE que sigui aplicable d'acord amb el CTE.

Es verificarà el marcatge CE per als productes següents:

Tubs i ràcords d'acer per al transport de líquids aquosos, inclosa l'aigua destinada al consum humà (vegeu *Part II: Relació de productes amb marcatge CE*, 15.2).

Juntes per a la connexió de tubs d'acer i ràcords per al transport de líquids aquosos (vegeu la *Part II: Relació de productes amb marcatge CE*, 15.3).

Tubs i ràcords d'acer inoxidable per al transport de líquids aquosos (vegeu *Part II: Relació de productes amb marcatge CE*, 15.4).

Tubs redons de coure (vegeu *Part II, Relació de productes amb marcatge CE*, 15.10).

Les peces que hagin patit danys durant el transport o que presenten defectes no estimats en la recepció en fàbrica seran rebutjades. Així mateix, seran rebutjats aquells productes que no compleixin les característiques tècniques mínimes que hagin de tenir.

Prescripcions quant a l'execució per unitats d'obra

Característiques tècniques de cada unitat d'obra

- **Condicions prèvies: suport**

El suport seran els paraments horitzontals i verticals, on la instal·lació podrà disposar-se vista, registrable o estar encastada.

Les canonades ocultes o encastades recorreran preferentment per patis d'instal·lacions o cambres de fàbrica, fets amb aquesta finalitat o prefabricats, sostres o paviments tècnics, murs cortina o barandats tècnics. Si això no fos possible, recorreran per regates fetes en paraments de grossària adequada, amb la particularitat que no està permès encastar-lo en barandats de rajola buida senzilla.

Les instal·lacions només podran ser executades per instal·ladors o empreses instal·ladores que compleixin la reglamentació vigent en el seu àmbit d'actuació.

Revisió de documentació: certificats, butlletins i documentació addicional exigida per l'Administració competent.

- **Compatibilitat entre els productes, elements i sistemes constructius**

Per a prevenir el fenomen electroquímic de la corrosió galvànica entre metalls amb diferent potencial, s'adoptaran les mesures següents:

Evitar el contacte entre dos metalls de diferent activitat. En cas de no poder evitar el contacte, s'hauran de triar metalls pròxims en la sèrie galvànica.

Aïllar elèctricament els metalls amb diferent potencial.

Evitar l'accés d'aigua i oxigen a la zona d'unió dels dos metalls.

Segons el CTE DB HS 4, apartat 6.3.2.1, s'evitarà l'acoblament de canonades i elements de metalls amb diferents valors de potencial electroquímic, excepte quan, segons el sentit de circulació de l'aigua, s'instal·li de primer el de menor valor.

En particular, les canonades de coure no es col·locaran abans de les conduccions d'acer galvanitzat, segons el sentit de circulació de l'aigua. No s'instal·laran aparells de producció d'ACS en coure col·locats abans de canalitzacions en acer.

Excepcionalment, per requisits insalvables de la instal·lació, s'admetrà l'ús de maneguets antielectrolítics, de material plàstic, en la unió del coure i l'acer galvanitzat. S'autoritza, no obstant això, l'acoblament de coure després d'acer galvanitzat, muntant una vàlvula de retenció entre les dues canonades.

Es podran acoblar a l'acer galvanitzat elements d'acer inoxidable.

En les baines passamurs, s'interposarà un material plàstic per a evitar contactes inconvenients entre diferents materials.

Segons el CTE DB HS 4, apartat 5.1.1.3.1, les canonades metàl·liques es protegiran contra l'agressió de tota classe de morters, del contacte amb l'aigua en la superfície exterior i de l'agressió del terreny mitjançant la interposició d'un element separador de material adequat i instal·lat de manera contínua en tot el perímetre dels tubs i en tota la longitud, sense deixar juntes d'unió d'aquest element que interrompin la protecció i instal·lant-lo igualment en totes les peces especials de la xarxa, com ara colzes, corbes.

Tota conducció exterior i a l'aire lliure es protegirà igualment.

Si les canonades i els accessoris estan concebuts com a parts d'un mateix sistema d'instal·lació, aquests no es mesclaran amb els d'altres sistemes.

Els materials que s'hagin d'utilitzar en la instal·lació, en relació amb la seva afectació a l'aigua que subministri, no han de presentar incompatibilitat electroquímica entre si.

El material de vàlvules i claus no serà incompatible amb les canonades en què s'intercalen.

No podran emprar-se per a les canonades ni per als accessoris, materials que puguin produir concentracions de substàncies nocives que excedeixin els valors permesos pel Reial decret 140/2003, de 7 de febrer.

Atesa l'alteració que produeixen en les condicions de potabilitat de l'aigua, queden prohibits expressament els tubs d'alumini i aquells la composició dels quals contingui plom.

Quan els tubs recorren soterrats o encastats, els revestiments que tindran seran segons el material d'aquests, és a dir:

Per a tubs d'acer amb revestiment de polietilè, bituminós, de resina epoxídica o amb quitrà de poliuretà.

Per a tubs de coure amb revestiment de plàstic.

Per a tubs de fosa amb revestiment de pel·lícula contínua de polietilè, de resina epoxídica, amb betum, amb làmines de poliuretà o amb zincatge amb recobriments.

Procés d'execució

• Execució

Execució de xarxes de canonades, segons el CTE DB HS 4, apartat 5.1.1.1:

Quan discorrin per conductes, aquests estaran degudament ventilats i comptaran amb un adequat sistema de buidatge. El traçat de les canonades vistes s'efectuarà de forma neta i ordenada. Si estigueren exposades a qualsevol classe de deterioració per colps o xocs fortuïts, hauran de protegir-se adequadament. Les conduccions no han de ser instal·lades en contacte amb el terreny, i es disposarà sempre d'un adequat revestiment de protecció.

Unions i juntes:

Les unions dels tubs seran estanques, segons el CTE DB HS 4, apartat 5.1.1.2. Les unions de tubs resistiran adequadament la tracció. Són admissibles les soldadures fortes. En les unions tub-accessori s'observaran les indicacions del fabricant.

Proteccions:

Segons el CTE DB HS 4, apartat 5.1.1.3.2, tant en canonades encastades o ocultes com en canonades vistes, es considerarà la possible formació de condensacions en la superfície exterior i es disposarà un element separador de protecció, no necessàriament aïllant, però sí amb capacitat d'actuació com a barrera antivapor.

Segons el CTE DB HS 4, apartat 5.1.1.3.3, quan la temperatura exterior de l'espai per on discorre la xarxa pugui aconseguir valors capaços de gelar l'aigua de l'interior, s'aïllarà tèrmicament aquesta xarxa amb aïllament adequat al material de constitució i al diàmetre de cada tram afectat.

Segons el CTE DB HS 4, apartat 5.1.1.3.4, quan una canonada hagi de travessar qualsevol parament de l'edifici o un altre tipus d'element constructiu que pogués transmetre-li esforços perjudicials de tipus mecànic, ho farà dins d'una funda circular, de major diàmetre i prou resistent. Quan en instal·lacions vistes, el pas es produeixi en sentit vertical, el passatubs sobreirà almenys 3 cm pel costat en què pogueren produir-se colps ocasionals, amb la finalitat de protegir el tub. Igualment, si es produeix un canvi de sentit, aquest sobreirà com a mínim una longitud igual al diàmetre de la canonada més 1 cm. Quan la xarxa de canonades travessi, en superfície o de forma encastada, una junta de dilatació constructiva de l'edifici, s'instal·larà un element o dispositiu dilatador.

Segons el CTE DB HS 4, apartat 5.1.1.3.5, a l'eixida de les bombes s'instal·laran connectors flexibles, que actuen de protecció contra el soroll.

Grapes i abraçadores, segons el CTE DB HS 4, apartat 5.1.1.4.1: la col·locació de grapes i abraçadores per a la fixació dels tubs als paraments es farà de manera tal que els tubs queden perfectament alineats amb aquests paraments, guarden les distàncies exigides i no transmeten sorolls i/o vibracions a l'edifici.

Suports, segons el CTE DB HS 4, apartat 5.1.1.4.2, es disposaran suports de manera que el pes dels tubs carregui sobre aquests i mai sobre els mateixos tubs o les unions. No podran ancorar-se en cap element de tipus estructural, llevat que, en determinades ocasions, no sigui possible una altra solució.

Allotjament del comptador general, segons el CTE DB HS 4, apartat 5.1.2.1: la cambra o arqueta d'allotjament del comptador general estarà construïda de tal forma que una fuga d'aigua en la instal·lació no afecti la resta de l'edifici. Amb aquesta finalitat, estarà impermeabilitzada i comptarà amb un desaigüe al seu pis o fons que garanteixi l'evacuació del cabal d'aigua màxim previst en la connexió del servei d'aigua. Les superfícies interiors de la cambra o arqueta, quan aquesta es dugui a terme *in situ*, s'acabaran adequadament mitjançant un arrebossat, brunyiment i remolinat, sense cantons al fons, que al seu torn tindrà el pendent adequat cap a l'embornal. Si aquesta fos prefabricada complirà els mateixos requisits de manera general. En qualsevol cas, comptarà amb la preinstal·lació adequada per a una connexió d'enviament de senyals per a la lectura a distància del comptador. Les cambres o arquetes estaran tancades amb portes capaces de resistir adequadament tant l'acció de la intempèrie com possibles esforços mecànics derivats de la utilització i situació. En aquestes, es practicaran obertures que possibilitin la necessària ventilació de la cambra.

Comptadors divisionaris aïllats, segons el CTE DB HS 4, apartat 5.1.2.2: s'allotjaran en cambra, arqueta o armari, segons les diferents possibilitats d'instal·lació i complint els requisits establerts per al comptador general quant a les condicions d'execució.

Dipòsit auxiliar d'alimentació per a grup de sobrelevació, segons el CTE DB HS 4, apartat 5.1.3.1.1: haurà de ser fàcilment accessible així com fàcil de netejar. Comptarà en qualsevol cas amb tapa i aquesta ha d'estar assegurada contra esvarada i disposar en la zona més alta de suficient ventilació. Caldrà assegurar totes les unions amb l'atmosfera contra l'entrada d'animals i immissions nocives amb sífo per al desbordament. Estaran, en tots els casos, proveïts d'un sobreixidor. Es disposarà, en la canonada d'alimentació al dipòsit, d'un o diversos dispositius de tancament. Aquests dispositius seran vàlvules pilotades. En cas d'haver-hi excés de pressió se n'haurà d'interposar, abans d'aquestes vàlvules, una que limiti aquesta pressió amb la finalitat de no produir la deterioració de les anteriors. La centraleta disposarà d'un hidronivell. Es disposarà dels mecanismes necessaris que permeten la fàcil evacuació de l'aigua continguda en el dipòsit, per a facilitar-ne el manteniment i la neteja. Així mateix, es construiran i connectaran de manera que l'aigua es renovi per la forma de funcionament per evitar sempre que hi hagi d'aigua estancada.

Bombes per a grup de sobrelevació, segons el CTE DB HS 4, apartat 5.1.3.1.2: es muntaran sobre bancada de formigó o un altre tipus de material que garanteixi la suficient massa i inèrcia del conjunt i impedeixi la transmissió de sorolls i vibracions a l'edifici. Entre la bomba i la bancada aniran interposats elements antivibratoris adequats a l'equip a instal·lar, que serviran d'ancoratge d'aquest a l'esmentada bancada. A l'eixida de cada bomba s'instal·larà un maneguet elàstic. Igualment, es disposaran claus de tancament, abans i després de cada bomba. Les bombes d'impulsió s'instal·laran preferiblement submergides.

Dipòsit de pressió, segons el CTE DB HS 4, apartat 5.1.3.1.3: estarà dotat d'un pressòstat amb manòmetre, taratge a les pressions màxima i mínima de servei, fent d'interruptor, comandant la centralita de maniobra i control de les bombes. Els valors corresponents de reglatge han de figurar de manera visible al dipòsit. En equips amb diverses bombes de funcionament en cascada, s'instal·laran tants pressòstats com bombes es vulgui fer entrar en funcionament. El dipòsit de pressió disposarà d'una vàlvula de seguretat, situada a la part superior, amb una pressió d'obertura per damunt de la pressió nominal de treball i inferior o igual a la pressió màxima que suporta el dipòsit. Si s'instal·len diversos dipòsits de pressió, aquests poden disposar-se tant en línia com en derivació.

Funcionament alternatiu de grup de pressió convencional, segons el CTE DB HS 4, apartat 5.1.3.2: es preveurà una derivació alternativa o *bypass* per al funcionament alternatiu del grup de pressió convencional. Aquesta derivació portarà incloses una vàlvula de tres vies motoritzada i una vàlvula antiretorn posterior a aquesta. L'accionament de la vàlvula també podrà ser manual. Quan hi hagi bateries mescladores, s'instal·larà una reducció de pressió centralitzada. Així mateix, es disposarà d'un ràcord de connexió per a la instal·lació d'un aparell de mesurament de pressió o un pont de pressió diferencial. El filtre ha d'instal·lar-se abans del primer ompliment de la instal·lació, i se situarà immediatament davant del comptador segons el sentit de circulació de l'aigua. En l'ampliació d'instal·lacions existents o en el canvi de trams grans d'instal·lació, és convenient la instal·lació d'un filtre addicional en el punt de transició. Només s'instal·laran aparells de dosificació conformes amb la reglamentació vigent.

- **Gestió de residus**

Els residus generats durant l'execució de la unitat d'obra seran tractats d'acord amb la *Part III: Gestió de residus de construcció o demolició en l'obra*.

- **Condicions d'acabament**

La instal·lació es lliurarà acabada, connectada i comprovada.

Control d'execució, assaigs i proves

- **Control d'execució**

Instal·lació general de l'edifici.

Connexió de servei: la canonada de connexió de servei travessa el mur per un orifici amb passatubs rejuntada i impermeabilitzada. Clau de registre (exterior a l'edifici). Clau de pas, allotjada en cambra impermeabilitzada a l'interior de l'edifici.

Comptador general: situació de l'armari o cambra; col·locació del comptador, claus i aixetes; diàmetre i rebut del maneguet passamurs.

Clau general: diàmetre i fixació del maneguet passamurs; col·locació de la clau.

Tub d'alimentació i grup de pressió: diàmetre; si pot ser, aeri.

Grup de pressió: marca i model especificat.

Dipòsit hidropneumàtic: homologat pel Ministeri d'Indústria.

Equip de bombament: marca, model, cabal, pressió i potència especificats. Portarà vàlvula d'assentament a l'eixida de l'equip i vàlvula d'aïllament en l'aspiració. Fixació que impedeixi la transmissió d'esforços a la xarxa i vibracions.

Bateria de comptadors divisionaris: local o armari d'allotjament, impermeabilitzat i amb embornal sífonic. Col·locació del comptador i clau de pas. Separació d'altres centralitzacions de comptadors (gas, electricitat). Fixació del suport; col·locació de comptadors i claus).

Instal·lació particular de l'edifici.

Muntants:

Aixetes per a buidatge de columnes, quan s'hagin previst.

En cas d'instal·lació d'antiariets, col·locació en extrems de muntants i amb clau de tall.

Diàmetre i material especificats; és a dir, muntants.

Passatubs en murs i forjats, amb amplitud suficient.

Posició paral·lela o normal als elements estructurals.

Comprovació de les separacions entre elements de suport o fixació.

Derivació particular:

Canalitzacions a un nivell superior dels punts de consum.

Claus de pas en locals humits.

Distància a una conducció o quadre elèctric major o igual a 30 cm.

Diàmetres i materials especificats.

Canonades de PVC, condicions especials per a no impedir la dilatació.

Canonades d'acer galvanitzat encastades, no estaran en contacte amb algeps o morter mixt.

Canonades de coure assegurades amb grapes de llautó. La unió amb galvanització mitjançant maneguts de llautó. Protecció, en el cas d'anar encastades.

Prohibició d'utilitzar les canonades com a connexió de terra d'aparells elèctrics.

Aixetes:

Verificació amb especificacions de projecte.

Col·locació correcta amb junta d'ajust.

Calfador individual d'aigua calenta i distribució d'aigua calenta:

Compleix les especificacions de projecte.

Calfador de gas. Homologat per Indústria. Distàncies de protecció. Connexió a conducte d'evacuació de fums. Reixetes de ventilació, si és el cas.

Termos elèctric. Acumulador. Connexió mitjançant interruptor de tall bipolar.

En banys, es respecten els volums de prohibició i protecció.

Disposició de claus de pas en entrada i eixida d'aigua de calfadors o termos.

- **Assaigs i proves**

Proves de les instal·lacions interiors.

Prova de resistència mecànica i estanquitat de totes les canonades, elements i accessoris que integren la instal·lació, estant tots els components vistos i accessibles per al seu control. Una vegada feta la prova anterior a la instal·lació se li connectaran les aixetes i els aparells de consum, i se sotmetran novament a la prova anterior.

En cas d'instal·lacions d'ACS es faran les proves de funcionament següents:

Mesurament de cabal i temperatura en els punts d'aigua.

Obtenció dels cabals exigits a la temperatura fixada una vegada obert el nombre d'aixetes estimades en la simultaneïtat.

Comprovació del temps que tarda l'aigua a eixir a la temperatura de funcionament una vegada fet l'equilibrament hidràulic de les diferents branques de la xarxa de retorn i oberts una a una l'aixeta més allunyada de cada un dels ramals, sense haver obert cap aixeta en les últimes 24 hores.

Seràn motiu de rebuig les condicions següents:

Mesures no s'ajusten al que està especificat.

Col·locació i unions defectuoses.

Estanquitat: assajats el 100% de conductes i accessoris, es rebutjarà la instal·lació si no s'estabilitza la pressió al cap de dues hores de començada la prova.

Funcionament: assajats el 100% d'aixetes, fluxors i claus de pas de la instal·lació, es rebutjarà la instal·lació si s'observa funcionament deficient en estanquitat del conjunt complet, aigües amunt i aigües avall de l'obturador, obertura i tancament correctes, subjecció mecànica sense folgances, moviments ni danys a l'element a què se subjecta.

Conservació i manteniment

Les connexions de servei que no siguin utilitzades immediatament després d'acabades o que estiguin parades temporalment, han de tancar-se en la conducció de proveïment. Les connexions de servei que no s'usen durant un any han de ser tapades.

Es procedirà a la neteja de filtres d'aixetes i de qualsevol altre element que pugui resultar obstruït abans del lliurament de l'obra.

Sistemes de tractament d'aigua.

Els productes químics utilitzats en el procés han d'emmagatzemar-se en condicions de seguretat en funció de la naturalesa i la forma d'utilització. L'entrada al local destinat a l'emmagatzematge ha d'estar dotada d'un sistema perquè l'accés sigui restringit a les persones autoritzades per a la manipulació.

Prescripcions sobre verificacions a l'edifici acabat

Verificacions i proves de servei per a comprovar les prestacions finals de l'edifici

Instal·lació general de l'edifici.

Prova hidràulica de les conduccions:

Prova de pressió.

Prova d'estanquitat.

Grup de pressió: verificació del punt de taratge dels pressòstats.

Nivell d'aigua/ aire en el dipòsit.

Lectura de pressions i verificacions de cabals.

Comprovació del funcionament de vàlvules.

Instal·lacions particulars.

Prova hidràulica de les conduccions:

Prova de pressió.

Prova d'estanquitat.

Prova de funcionament: simultaneïtat de consum.

Cabal en el punt més allunyat.

6.4.2. Aparells sanitaris

Descripció

Descripció

Dispositius pertanyents a l'equipament higiènic dels edificis, emprats tant per al subministrament local d'aigua com per a l'evacuació. Compten amb subministrament d'aigua freda i calenta a través d'aixetes i estan connectats a la xarxa d'evacuació d'aigües.

Banyeres, plats de dutxa, lavabos, vàters, bidets, abocadors, urinaris, etc., incloent-hi els sistemes de fixació utilitzats per a garantir-ne l'estabilitat contra la bolcada, i la resistència necessària a càrregues estàtiques. Aquests, al seu torn, podran ser de diferents materials: porcellana, porcellana vitrificada, acrílics, fosa, xapa d'acer esmaltada, etc.

Criteris de mesurament i valoració d'unitats

Es mesurarà i valorarà per unitat d'aparell sanitari, completament acabada la instal·lació incloses ajudes d'obra i fixacions, sense incloure-hi aixetes ni desaiçgues.

Prescripcions sobre els productes

Característiques i recepció dels productes que s'incorporin a les unitats d'obra

Tots els aparells sanitaris portaran una clau de tall individual.

Tots els edificis en l'ús dels quals es prevegi la concurrència pública han de comptar amb dispositius d'estalvi d'aigua en les aixetes. Els dispositius que poden instal·lar-se a aquest efecte són: aixetes amb airejadors, aixetes termostàtiques, aixetes amb sensors infrarojos, aixetes amb polsador temporitzador, fluxors i claus de regulació abans dels punts de consum.

Els arruixadors de dutxa manual han de tenir incorporat un dispositiu antiretorn.

La recepció dels productes, equips i sistemes es durà a cap tal com es desenvolupa en la *Part II: Condicions de recepció de productes*. Aquest control comprèn el control de la documentació dels subministraments (inclosa la corresponent al marcatge CE, quan sigui pertinent), el control mitjançant distintius de qualitat o avaluacions tècniques d'idoneïtat i el control mitjançant assaigs.

Productes amb marcatge CE:

- Vàters i conjunts de vàters amb sifó incorporat (vegeu *Part II: Relació de productes amb marcatge CE*, 15.1).
- Banyeres d'hidromassatge (vegeu *Part II: Relació de productes amb marcatge CE*, 15.6).
- Piques d'escurar (vegeu *Part II: Relació de productes amb marcatge CE*, 15.7).
- Bidets (vegeu *Part II: Relació de productes amb marcatge CE*, 15.8).
- Safes de llavada comunes per a usos domèstics (vegeu *Part II: Relació de productes amb marcatge CE*, 15.9).
- Mampares de dutxa (vegeu *Part II: Relació de productes amb marcatge CE*, 15.10).
- Lavabos (vegeu *Part II: Relació de productes amb marcatge CE*, 15.11).

Les característiques dels aparells sanitaris es verificaran amb especificacions de projecte, i es comprovarà la no existència de taques, vores descantellades, falta d'esmalt, ni altres defectes en les superfícies llises. Es verificarà que el color sigui uniforme i la textura llisa en tota la superfície. En cas contrari, es rebutjaran les peces amb defecte.

Durant l'emmagatzematge, es mantindrà la protecció o es protegiran els aparells sanitaris per a no danyar-los abans i durant el muntatge.

Prescripcions quant a l'execució per unitats d'obra

Característiques tècniques de cada unitat d'obra

- **Condicions prèvies: suport**

En cas de:

Vàters, abocadors, bidets i lavabos amb peu: el suport serà el parament horitzontal pavimentat.

En alguns bidets, lavabos i vàters: el suport serà el parament vertical ja revestit.

Piques i lavabos encastats: el suport serà el mateix moble o banc.

Banyeres i plats de dutxa: el suport serà el forjat net i anivellat.

Es prepararà el suport, i s'executaran les instal·lacions d'aigua freda-calenta i sanejament, prèviament a la col·locació dels aparells sanitaris.

- **Compatibilitat entre els productes, elements i sistemes constructius**

Per a prevenir el fenomen electroquímic de la corrosió galvànica entre metalls amb diferent potencial, s'adoptaran les mesures següents:

Evitar el contacte entre dos metalls de diferent activitat. En cas de no poder evitar el contacte, s'hauran de triar metalls pròxims en la sèrie galvànica.

Aïllar elèctricament els metalls amb diferent potencial.

Evitar l'accés d'aigua i oxigen a la zona d'unió dels dos metalls.

No hi haurà contacte entre el possible material de fosa o planxes d'acer dels aparells sanitaris amb algeps.

Procés d'execució

- **Execució**

Els aparells sanitaris es fixaran al suport horitzontal o vertical amb les fixacions subministrades pel fabricant, i aquestes unions se segellaran amb silicona neutra o pasta segelladora, igual que les juntes d'unió amb les aixetes.

Els aparells metàl·lics tindran instal·lada la presa de terra amb cable de coure nu, per a la connexió equipotencial elèctrica.

Les vàlvules de desaigüe s'ocultaran dels aparells sanitaris interposant doble anell de cautxú o neoprè per a assegurar-ne l'estanquitat.

Els mecanismes d'alimentació de cisternes que comporten un tub d'abocament fins a la part inferior del dipòsit, hauran d'incorporar un orifici antisifó o un altre dispositiu eficaç antiretorn.

Segons el CTE DB HS 4, la instal·lació haurà de subministrar als aparells i equips de l'equipament higiènic els cabals que figuren en la taula 2.1. En els aparells sanitaris l'arribada d'aigua es farà de tal manera que no es produeixin retorns. En les zones de pública concurrència dels edificis, les aixetes dels lavabos i les cisternes estaran dotats de dispositius d'estalvi d'aigua. En tots els aparells que s'alimenten directament de la distribució d'aigua, com ara banyeres, lavabos, bidets, piques, llavadors, i en general, en tots els recipients, el nivell inferior de l'arribada de l'aigua ha d'abocar a 2 cm, almenys, per damunt de la vora superior del recipient.

Una vegada muntats els aparells sanitaris, es muntaran les aixetes i es connectaran amb la instal·lació de canonades i amb la xarxa de sanejament.

- **Gestió de residus**

Els residus generats durant l'execució de la unitat d'obra seran tractats d'acord amb la *Part III: Gestió de residus de construcció o demolició en l'obra*.

- **Toleràncies admissibles**

En banyeres i dutxes: horitzontalitat 1 mm/ m.

En lavabo i pica: nivell 1 cm i caiguda frontal respecte al pla horitzontal ≤ 5 mm.

Vàters, bidets i abocadors: nivell 1 cm i horitzontalitat 2 mm.

- **Condicions d'acabament**

Tots els aparells sanitaris quedaran anivellats en les dues direccions en la posició prevista i fixats solidàriament als elements suport.

Quedarà garantida l'estanquitat de les connexions amb el conducte d'evacuació.

Les aixetes quedaran ajustades mitjançant rosques (junta d'ajust).

El nivell definitiu de la banyera serà el correcte per al xapat, i la folgança entre el revestiment i la banyera no serà superior a 1,5 mm, que se segellarà amb silicona neutra.

Control d'execució, assaigs i proves

- **Control d'execució**

Verificació amb especificacions del projecte.

Unió correcta amb junta d'ajust entre l'aparell sanitari i les aixetes.

Fixació i anivellament dels aparells.

Conservació i manteniment

Tots els aparells sanitaris es precintaran per evitar-ne la utilització i protegir-los de materials agressius, impactes, humitat i brutícia.

Sobre els aparells sanitaris no es manejaran elements durs i pesants que en caure-hi damunt puguin fer saltar l'esmalt.

No se sotmetran els elements a càrregues per a les quals no estan dissenyats, especialment si van penjats dels murs en lloc de recolzats sobre el paviment.

6.5. Instal·lació d'enllumenat

6.5.1. Enllumenat d'emergència

Descripció

Descripció

Il·luminació d'espais sense llum amb la presència de fonts de llum artificials, amb aparell d'enllumenat que reparteix, filtra o transforma la llum emesa per un o diversos llums elèctrics i que comprèn tots els dispositius necessaris per al suport, la fixació i la protecció dels llums i, en cas necessari, els circuits auxiliars en combinació amb els mitjans de connexió amb la xarxa d'alimentació.

Criteris de mesurament i valoració d'unitats

Unitat d'equip de lluminària, totalment acabada, incloent-hi l'equip d'encesa, fixacions, connexió comprovació i material menut. S'hi podran incloure la part proporcional de difusors, gelosies o reixetes.

Prescripcions sobre els productes

Característiques i recepció dels productes que s'incorporin a les unitats d'obra

Els llums, equips auxiliars, lluminàries i resta de dispositius compliran el que es disposa en la normativa específica per a cada tipus de material. Particularment, els llums fluorescents compliran els valors admesos pel Reial decret 187/2011, de 18 de febrer, pel qual s'estableixen els requisits d'eficiència energètica dels estabilitzadors de llums fluorescents.

Excepte justificació, els llums utilitzats en la instal·lació d'il·luminació de cada zona tindran limitada les pèrdues dels equips auxiliars, per la qual cosa la potència del conjunt llum més equip auxiliar no superarà els valors indicats en CTE DB-HE3.

La recepció dels productes, equips i sistemes es farà tal com es desenvolupa en la *Part II: Condicions de recepció de productes*. Aquest control comprèn el control de la documentació dels subministraments (inclosa la del marcatge CE quan sigui pertinent), el control mitjançant distintius de qualitat o avaluacions tècniques d'idoneïtat i el control mitjançant assaigs.

Productes amb marcatge CE:

- Columnes i bàculs d'enllumenat de formigó armat i formigó pretensat (vegeu *Part II: Relació de productes amb marcatge CE*, 13.1.).

- Columnes i bàculs d'enllumenat d'acer (vegeu *Part II: Relació de productes amb marcatge CE*, 13.2).

- Columnes i bàculs d'enllumenat d'alumini (vegeu *Part II: Relació de productes amb marcatge CE*, 13.3).

- Columnes i bàculs d'enllumenat de materials compostos polimèrics reforçats amb fibra (vegeu *Part II: Relació de productes amb marcatge CE*, 13.4).

Es durà a terme la comprovació de la documentació de subministrament en tots els casos, per verificar que coincideix el subministrat en obra amb el que s'indica en el projecte.

- Equips elèctrics per a muntatge exterior: grau de protecció mínima IP54, segons les UNE 20324 i IK 8 segons les UNE-EN 50102/A1CORR:2002. Muntats a una altura mínima de 2,50 m des de terra. Entrades i eixides de cables per la part inferior de l'envoltant.

- Luminàries per a llums d'incandescència o de fluorescència i altres tipus de descàrrega i inducció: marca del fabricant, classe, tipus (encastable, per a adossar, per a suspendre, amb gelosia, amb difusor continu, estanca, antideflagrant...), grau de protecció, tensió assignada, potència màxima admissible, factor de potència, cablejat (secció i tipus d'aïllament, dimensions en planta), tipus de subjecció, instruccions de muntatge. Les lluminàries per a enllumenat interior se subjectaran a la sèrie de normes UNE-EN 60598-.

- Llum: marca d'origen, tipus o model, potència (watts), tensió d'alimentació (volts) i flux nominal (lúmens). Per als llums fluorescents, condicions d'encesa i color aparent, temperatura de color en K (segons el tipus de llum) i índex de rendiment de color. Els rètols lluminosos i les instal·lacions que els alimentin amb tensions assignades d'eixida en buit entre 1 i 10 kV, estaran subjectes al que es disposa en la sèrie de normes UNE EN 50107-.

- Accessoris per als llums de fluorescència (reactància, condensador i encebadors). Portaran gravades de manera clara i identificables les indicacions següents:

Reactància: marca d'origen, model, esquema de connexió, potència nominal, tensió d'alimentació, factor de freqüència i tensió, freqüència i corrent nominal d'alimentació.

Condensador: marca d'origen, tipus o referència al catàleg del fabricant, capacitat, tensió d'alimentació, tensió d'assaig quan aquesta sigui major que tres vegades la nominal, tipus de corrent per a la qual està previst, temperatura màxima de funcionament. Tots els condensadors que formen part de l'equip auxiliar elèctric dels llums de descàrrega, per a corregir el factor de potència dels estabilitzadors, hauran de portar connectada una resistència que assegurï que la tensió en borns del condensador no sigui major de 50 V transcorreguts 60 s des de la desconexió del receptor.

Encebador: marca d'origen, tipus o referència al catàleg del fabricant, circuit i tipus de llum per als quals sigui utilitzable.

Equips elèctrics per als punts de llum: tipus —interior o exterior—, instal·lació adequada al tipus utilitzat, grau de protecció mínima.

- Conductors: secció mínima per a tots els conductors, inclòs el neutre. Els conductors de la xarxa de terra que uneixen els elèctrodes hauran de complir les condicions d'ITC-BT-09.

- Elements de fixació.

En les instal·lacions d'enllumenat en instal·lacions exteriors sota l'àmbit del Reial decret 1890/2008, de 14 de novembre:

- Els equips auxiliars que s'incorporen hauran de complir les condicions de funcionament establides en les normes UNE-EN de prescripcions de funcionament següents:

a) UNE-EN 60921:2006 i UNE-EN 60921:2006/A1:2006 - Estabilitzadors per a llums fluorescents.

b) UNE-EN 60923:2006 i UNE-EN 60923:2006/A1:2006 - Estabilitzadors per a llums de descàrrega, excloses les fluorescents.

c) UNE-EN 60929:2011/A1:2016 (ratificada).

- Estabilitzadors electrònics alimentats en corrent altern per a llums fluorescents.

- Amb excepció de les il·luminacions nadalenques i festives, els llums utilitzats en instal·lacions d'enllumenat exterior tindran una eficàcia lluminosa superior a:

a) 40 lum/W, per a enllumenats de vigilància i seguretat nocturna i de senyals i anuncis lluminosos

b) 65 lum/W, per a enllumenats viari, específic i ornamental.

- Les lluminàries incloent-hi els projectors, que s'instal·lin en les instal·lacions d'enllumenat excepte les d'enllumenat festiu i nadalenc, hauran de complir amb els requisits de l'esmentat RD respecte als valors de rendiment de la lluminària (η) i factor d'utilització (f_u).

- Referent al factor de manteniment (f_m) i al flux hemisfèric superior instal·lat (FHS_{inst}), compliran el que es disposa en les ITCEA-06 i la ITC-EA-03, respectivament.

- Les lluminàries hauran de triar-se de manera que es compleixin els valors d'eficiència energètica mínima, per a instal·lacions d'enllumenat viari i la resta de requisits per a altres instal·lacions d'enllumenat, segons el que s'estableix en la ITC-EA-01.

- La potència elèctrica màxima consumida pel conjunt de l'equip auxiliar i llum de descàrrega, no superarà els valors especificats en la ITC-EA-04.

- Els sistemes d'accionament hauran de garantir que les instal·lacions d'enllumenat exterior s'encenguin i apaguin amb precisió a les hores previstes quan la lluminositat ambient ho requereixi, a fi d'estalviar energia. L'accionament de les instal·lacions d'enllumenat exterior podrà dur-se a terme mitjançant diversos dispositius, com, per exemple, fotocèl·lules, rellotges astronòmics i sistemes d'encesa centralitzada. Tota instal·lació d'enllumenat exterior amb una potència de llums i equips auxiliars superiors a 5 kW, haurà d'incorporar un sistema d'accionament per rellotge

astronòmic o sistema d'encesa centralitzada, mentre que en aquelles amb una potència en llums i equips auxiliars inferior o igual a 5 kW també podrà incorporar-se un sistema d'accionament mitjançant fotocèl·lula.

- Amb la finalitat d'estalviar energia, les instal·lacions d'enllumenat arreglades en el capítol 9 de la ITC-EA-02, es projectaran amb dispositius o sistemes per a regular el nivell lluminós. Els sistemes de regulació del nivell lluminós hauran de permetre la disminució del flux emès fins a un 50% del valor en servei normal, mantenint la uniformitat dels nivells d'il·luminació, durant les hores amb funcionament reduït.

Les peces que no compleixin les especificacions de projecte, hagin patit danys durant el transport o que presenten defectes seran rebutjades.

L'emmagatzematge dels productes en obra es farà dins dels respectius embalatges originals i d'acord amb les instruccions del fabricant. Serà en un lloc protegit de pluges i focus humits, en zones allunyades de possibles impactes. No estaran en contacte amb el terreny.

Prescripcions quant a l'execució per unitats d'obra

Característiques tècniques de cada unitat d'obra

- **Condicions prèvies: suport**

La fixació s'acabarà una vegada completat el parament que el suporta.

- **Compatibilitat entre els productes, elements i sistemes constructius**

Per a prevenir el fenomen electroquímic de la corrosió galvànica entre metalls amb diferent potencial, s'adoptaran les mesures següents:

Evitar el contacte entre dos metalls de diferent activitat. En cas de no poder evitar el contacte, s'hauran de triar metalls pròxims en la sèrie galvànica.

Aïllar elèctricament els metalls amb diferent potencial.

Evitar l'accés d'aigua i oxigen a la zona d'unió dels dos metalls.

Quan algun element de la instal·lació elèctrica hagi de discórrer paral·lel o instal·lar-se pròxim a una canonada d'aigua, es col·locarà sempre per damunt d'aquesta.

Procés d'execució

- **Execució**

Segons el CTE DB SUA 4, apartat 1, en cada zona es disposarà una instal·lació d'enllumenat que proporcioni el nivell d'il·luminació establert en la taula 1.1, mesurat arran de terra. En les zones dels establiments d'ús de públic concurrència en les quals l'activitat es desenvolupa amb un nivell baix d'il·luminació es disposarà una il·luminació d'abalisament en les rampes i en cada un dels escalons de les escales.

Segons el CTE DB HE 3, apartat 2.2, les instal·lacions d'il·luminació disposaran, per a cada zona, d'un sistema de regulació i control que compleixin les condicions següents:

Tota la zona disposarà almenys d'un sistema d'encesa i apagada manual, quan no disposi d'un altre sistema de control, i no s'acceptaran els sistemes d'encesa i apagada en quadres elèctrics com a únic sistema de control. Les zones d'ús esporàdic disposaran d'un sistema de control d'encesa i apagada de detecció de presència o sistema de temporització.

S'instal·laran sistemes d'aprofitament de la llum natural que regulin el nivell d'il·luminació en funció de l'aportació de llum natural, en la primera línia paral·lela de lluminàries situades a una distància inferior a 3 m de la finestra, i en totes les situades sota una claraboia, en els casos indicats de les zones dels grups 1 i 2 (segons l'apartat 2.1).

Les instal·lacions només podran ser executades per instal·ladors o empreses instal·ladores que compleixin la reglamentació vigent en l'àmbit d'actuació.

Una vegada replantejada la situació de la lluminària i efectuada la fixació al suport, es connectaran tant la lluminària com els accessoris, amb el circuit corresponent.

Es proveirà la instal·lació d'un interruptor de tall omnipolar situat en la part de baixa tensió.

Les parts metàl·liques accessibles dels receptors d'enllumenat que no siguin de Classe II o Classe III hauran de connectar-se de manera fiable i permanent al conductor de protecció del circuit.

En xarxes d'alimentació subterrànies, els tubs aniran soterrats a una profunditat mínima de 40 cm, mesurats des de la cota inferior del tub, i el diàmetre interior no serà inferior a 6 cm. Es col·locarà una cinta de senyalització que adverteixi de la presència de cables d'enllumenat exterior, situada a una distància mínima de terra de 10 cm i a 25 cm per damunt del tub.

- **Gestió de residus**

Els residus generats durant l'execució de la unitat d'obra seran tractats d'acord amb la *Part III: Gestió de residus de construcció o demolició en l'obra*.

- **Toleràncies admissibles**

Es rebutjarà la instal·lació quan:

Els valors de l'eficiència energètica de la instal·lació siguin inferiors als especificats en el projecte.

La il·luminació mitjana mesurada en instal·lacions interiors sigui un 10% inferior a l'especificada.

La il·luminació mitjana mesurada en instal·lacions exteriors sota l'àmbit del RD 1890/2008 sigui un 20% superior a l'especificada.

Els valors d'uniformitat de luminància/il·luminació i enlluernament no s'ajusten a les especificacions del projecte.

El tipus de llum i lluminària no s'ajusten a les especificacions de projecte.

Els valors de resplendor lluminosa nocturna i llum intrusa en instal·lacions exteriors sota l'àmbit del RD 1890/2008 no s'ajusten a les especificacions del projecte.

- **Condicions d'acabament**

Es comprovarà que els conjunts dels llums i els equips auxiliars disposen d'un certificat del fabricant que acrediti la potència total.

Al final de la instal·lació, i informada la direcció facultativa, l'instal·lador autoritzat emetrà la documentació reglamentària que acrediti la conformitat de la instal·lació amb la Reglamentació vigent.

Control d'execució, assaigs i proves

- **Control d'execució**

Llums, lluminàries, conductors, situació, altura d'instal·lació, connexió de terra, fonamentacions, bàculs: coincidirán en nombre i característiques amb el que s'especifica en el projecte.

Connexions: executades amb regletes o accessoris específics a aquest efecte.

- **Assaigs i proves**

Accionament dels interruptors d'encesa de l'enllumenat amb totes les lluminàries equipades amb els llums corresponents.

Potència elèctrica consumida per la instal·lació.

Uniformitat de la instal·lació.

Luminància mitjana de la instal·lació.

Enlluernament pertorbador i relació entorn (SR).

Conservació i manteniment

Tots els elements de la instal·lació es protegiran de la brutícia i de l'entrada d'objectes estranys.

Es procedirà a la neteja dels elements que ho necessitin abans del lliurament de l'obra.

Per a garantir en el transcurs del temps el manteniment dels paràmetres lumínics adequats i l'eficiència energètica de la instal·lació VEEI, es complirà el Pla de manteniment de les instal·lacions d'il·luminació que inclourà, entre altres accions, les operacions de reposició de llums amb la freqüència de reemplaçament, la neteja de lluminàries amb la metodologia prevista i la neteja de la zona il·luminada, incloent-hi en ambdues la periodicitat necessària. Aquest pla també tindrà en compte els sistemes de regulació i control utilitzats en les diferents zones.

En instal·lacions exteriors sota l'àmbit del RD 1890/2008 es portaran a cap les operacions de reposició de llums i neteja de lluminàries amb la periodicitat determinada pel càlcul del factor de manteniment. El responsable de l'execució del Pla de manteniment és el titular de la instal·lació.

Els mesuraments elèctrics i luminotècnics inclosos en el Pla de manteniment, les durà a terme un instal·lador autoritzat en baixa tensió, que haurà de portar un registre d'operacions de manteniment, en el qual es reflecteixin els resultats de les tasques portades a cap.

En aquest registre es numeraran correlativament les operacions de manteniment de la instal·lació d'enllumenat exterior, en què han de figurar, com a mínim, la següent informació:

- a) El titular de la instal·lació i la ubicació d'aquesta.
- b) El titular del manteniment.
- c) El número d'ordre de l'operació de manteniment preventiu en la instal·lació.
- d) El número d'ordre de l'operació de manteniment correctiu.
- e) La data d'execució.
- f) Les operacions dutes a terme i el personal que les va portar a cap.

A més, a fi de facilitar l'adopció de mesures d'estalvi energètic, es registrarà:

- g) Consum energètic anual.
- h) Temps d'encesa i apagada dels punts de llum.
- i) Mesura i valoració de l'energia activa i reactiva consumida, amb discriminació horària i factor de potència,
- j) Nivells d'il·luminació mantinguts.

El registre de les operacions de manteniment de cada instal·lació es farà per duplicat i se'n lliurarà una còpia al titular de la instal·lació. Aquests documents hauran de guardar-se almenys durant cinc anys, comptats a partir de la data d'execució de la corresponent operació de manteniment.

Prescripcions sobre verificacions a l'edifici acabat

Verificacions i proves de servei per a comprovar les prestacions finals de l'edifici

Documentació: certificats, butlletins i documentació addicional exigida per l'Administració competent.

En instal·lacions exteriors sota l'àmbit de l'RD 1890/2008:

- Verificació inicial, prèvia a la posada en servei: totes les instal·lacions.
- Inspecció inicial, prèvia a la posada en servei: les instal·lacions de més de 5 kW de potència instal·lada.
- Verificacions cada 5 anys: les instal·lacions de fins a 5 kW de potència instal·lada.
- Inspeccions cada 5 anys: les instal·lacions de més de 5 kW de potència instal·lada..

6.5.2. Instal·lació d'il·luminació

Descripció

Descripció

Il·luminació d'espais sense llum amb la presència de fonts de llum artificials, amb aparell d'enllumenat que reparteix, filtra o transforma la llum emesa per un o diversos llums elèctrics i que comprèn tots els dispositius necessaris per al suport, la fixació i la protecció dels llums i, en cas necessari, els circuits auxiliars en combinació amb els mitjans de connexió amb la xarxa d'alimentació.

Criteris de mesurament i valoració d'unitats

Unitat d'equip de lluminària, totalment acabada, incloent-hi l'equip d'encesa, fixacions, connexió comprovació i material menut. S'hi podran incloure la part proporcional de difusors, gelosies o reixetes.

Prescripcions sobre els productes

Característiques i recepció dels productes que s'incorporin a les unitats d'obra

Els llums, equips auxiliars, lluminàries i resta de dispositius compliran el que es disposa en la normativa específica per a cada tipus de material. Particularment, els llums fluorescents compliran els valors admesos pel Reial decret 187/2011, de 18 de febrer, pel qual s'estableixen els requisits d'eficiència energètica dels estabilitzadors de llums fluorescents.

Excepte justificació, els llums utilitzats en la instal·lació d'il·luminació de cada zona tindran limitada les pèrdues dels equips auxiliars, per la qual cosa la potència del conjunt llum més equip auxiliar no superarà els valors indicats en CTE DB-HE3.

La recepció dels productes, equips i sistemes es farà tal com es desenvolupa en la *Part II: Condicions de recepció de productes*. Aquest control comprèn el control de la documentació dels subministraments (inclosa la del marcatge CE quan sigui pertinent), el control mitjançant distintius de qualitat o avaluacions tècniques d'idoneïtat i el control mitjançant assaigs.

Productes amb marcatge CE:

- Columnes i bàculs d'enllumenat de formigó armat i formigó pretensat (vegeu *Part II: Relació de productes amb marcatge CE*, 13.1.).
- Columnes i bàculs d'enllumenat d'acer (vegeu *Part II: Relació de productes amb marcatge CE*, 13.2.).
- Columnes i bàculs d'enllumenat d'alumini (vegeu *Part II: Relació de productes amb marcatge CE*, 13.3.).
- Columnes i bàculs d'enllumenat de materials compostos polimèrics reforçats amb fibra (vegeu *Part II: Relació de productes amb marcatge CE*, 13.4.).

Es durà a terme la comprovació de la documentació de subministrament en tots els casos, per verificar que coincideix el subministrat en obra amb el que s'indica en el projecte.

- Equips elèctrics per a muntatge exterior: grau de protecció mínima IP54, segons les UNE 20324 i IK 8 segons les UNE-EN 50102/A1CORR:2002. Muntats a una altura mínima de 2,50 m des de terra. Entrades i eixides de cables per la part inferior de l'envoltant.

- Lluminàries per a llums d'incandescència o de fluorescència i altres tipus de descàrrega i inducció: marca del fabricant, classe, tipus (encastable, per a adossar, per a suspendre, amb gelosia, amb difusor continu, estanca, antideflagrànt...), grau de protecció, tensió assignada, potència màxima admissible, factor de potència, cablejat (secció i tipus d'aïllament, dimensions en planta), tipus de subjecció, instruccions de muntatge. Les lluminàries per a enllumenat interior se subjectaran a la sèrie de normes UNE-EN 60598-.

- Llum: marca d'origen, tipus o model, potència (watts), tensió d'alimentació (volts) i flux nominal (lúmens). Per als llums fluorescents, condicions d'encesa i color aparent, temperatura de color en K (segons el tipus de llum) i índex de rendiment de color. Els rètols lluminosos i les instal·lacions que els alimentin amb tensions assignades d'eixida en buit entre 1 i 10 kV, estaran subjectes al que es disposa en la sèrie de normes UNE EN 50107-.

- Accessoris per als llums de fluorescència (reactància, condensador i encebadors). Portaran gravades de manera clara i identificables les indicacions següents:

Reactància: marca d'origen, model, esquema de connexió, potència nominal, tensió d'alimentació, factor de freqüència i tensió, freqüència i corrent nominal d'alimentació.

Condensador: marca d'origen, tipus o referència al catàleg del fabricant, capacitat, tensió d'alimentació, tensió d'assaig quan aquesta sigui major que tres vegades la nominal, tipus de corrent per a la qual està previst, temperatura màxima de funcionament. Tots els condensadors que formen part de l'equip auxiliar elèctric dels llums de descàrrega, per a corregir el factor de potència dels estabilitzadors, hauran de portar connectada una resistència que assegurï que la tensió en borns del condensador no sigui major de 50 V transcorreguts 60 s des de la desconnexió del receptor.

Encebador: marca d'origen, tipus o referència al catàleg del fabricant, circuit i tipus de llum per als quals sigui utilitzable.

Equips elèctrics per als punts de llum: tipus —interior o exterior—, instal·lació adequada al tipus utilitzat, grau de protecció mínima.

- Conductors: secció mínima per a tots els conductors, inclòs el neutre. Els conductors de la xarxa de terra que uneixen els elèctrodes hauran de complir les condicions d'ITC-BT-09.

- Elements de fixació.

En les instal·lacions d'enllumenat en instal·lacions exteriors sota l'àmbit del Reial decret 1890/2008, de 14 de novembre:

- Els equips auxiliars que s'incorporen hauran de complir les condicions de funcionament establides en les normes UNE-EN de prescripcions de funcionament següents:

a) UNE-EN 60921:2006 i UNE-EN 60921:2006/A1:2006 - Estabilitzadors per a llums fluorescents.

b) UNE-EN 60923:2006 i UNE-EN 60923:2006/A1:2006 - Estabilitzadors per a llums de descàrrega, excloses les fluorescents.

c) UNE-EN 60929:2011/A1:2016 (ratificada).

- Estabilitzadors electrònics alimentats en corrent altern per a llums fluorescents.

- Amb excepció de les il·luminacions nadalenques i festives, els llums utilitzats en instal·lacions d'enllumenat exterior tindran una eficàcia lluminosa superior a:

a) 40 lum/W, per a enllumenats de vigilància i seguretat nocturna i de senyals i anuncis lluminosos

b) 65 lum/W, per a enllumenats viari, específic i ornamental.

- Les lluminàries incloent-hi els projectors, que s'instal·lin en les instal·lacions d'enllumenat excepte les d'enllumenat festiu i nadalenc, hauran de complir amb els requisits de l'esmentat RD respecte als valors de rendiment de la lluminària (η) i factor d'utilització (f_u).

- Referent al factor de manteniment (f_m) i al flux hemisfèric superior instal·lat (FHSinst), compliran el que es disposa en les ITCEA-06 i la ITC-EA-03, respectivament.

- Les lluminàries hauran de triar-se de manera que es compleixin els valors d'eficiència energètica mínima, per a instal·lacions d'enllumenat viari i la resta de requisits per a altres instal·lacions d'enllumenat, segons el que s'estableix en la ITC-EA-01.

- La potència elèctrica màxima consumida pel conjunt de l'equip auxiliar i llum de descàrrega, no superarà els valors especificats en la ITC-EA-04.

- Els sistemes d'accionament hauran de garantir que les instal·lacions d'enllumenat exterior s'encenguin i apaguin amb precisió a les hores previstes quan la lluminositat ambient ho requereixi, a fi d'estalviar energia. L'accionament de les instal·lacions d'enllumenat exterior podrà dur-se a terme mitjançant diversos dispositius, com, per exemple, fotocèl·lules, rellotges astronòmics i sistemes d'encesa centralitzada. Tota instal·lació d'enllumenat exterior amb una potència de llums i equips auxiliars superiors a 5 kW, haurà d'incorporar un sistema d'accionament per rellotge astronòmic o sistema d'encesa centralitzada, mentre que en aquelles amb una potència en llums i equips auxiliars inferior o igual a 5 kW també podrà incorporar-se un sistema d'accionament mitjançant fotocèl·lula.

- Amb la finalitat d'estalviar energia, les instal·lacions d'enllumenat arreglades en el capítol 9 de la ITC-EA-02, es projectaran amb dispositius o sistemes per a regular el nivell lluminós. Els sistemes de regulació del nivell lluminós hauran de permetre la disminució del flux emès fins a un 50% del valor en servei normal, mantenint la uniformitat dels nivells d'il·luminació, durant les hores amb funcionament reduït.

Les peces que no compleixin les especificacions de projecte, hagin patit danys durant el transport o que presenten defectes seran rebutjades.

L'emmagatzematge dels productes en obra es farà dins dels respectius embalatges originals i d'acord amb les instruccions del fabricant. Serà en un lloc protegit de pluges i focus humits, en zones allunyades de possibles impactes. No estaran en contacte amb el terreny.

Prescripcions quant a l'execució per unitats d'obra

Característiques tècniques de cada unitat d'obra

- **Condicions prèvies: suport**

La fixació s'acabarà una vegada completat el parament que el suporta.

- **Compatibilitat entre els productes, elements i sistemes constructius**

Per a prevenir el fenomen electroquímic de la corrosió galvànica entre metalls amb diferent potencial, s'adoptaran les mesures següents:

Evitar el contacte entre dos metalls de diferent activitat. En cas de no poder evitar el contacte, s'hauran de triar metalls pròxims en la sèrie galvànica.

Aïllar elèctricament els metalls amb diferent potencial.

Evitar l'accés d'aigua i oxigen a la zona d'unió dels dos metalls.

Quan algun element de la instal·lació elèctrica hagi de discórrer paral·lel o instal·lar-se pròxim a una canonada d'aigua, es col·locarà sempre per damunt d'aquesta.

Procés d'execució

• Execució

Segons el CTE DB SUA 4, apartat 1, en cada zona es disposarà una instal·lació d'enllumenat que proporcioni el nivell d'il·luminació establert en la taula 1.1, mesurat arran de terra. En les zones dels establiments d'ús de públic concurrència en les quals l'activitat es desenvolupa amb un nivell baix d'il·luminació es disposarà una il·luminació d'abaliment en les rampes i en cada un dels escalons de les escales.

Segons el CTE DB HE 3, apartat 2.2, les instal·lacions d'il·luminació disposaran, per a cada zona, d'un sistema de regulació i control que compleixin les condicions següents:

Tota la zona disposarà almenys d'un sistema d'encesa i apagada manual, quan no disposi d'un altre sistema de control, i no s'acceptaran els sistemes d'encesa i apagada en quadres elèctrics com a únic sistema de control. Les zones d'ús esporàdic disposaran d'un sistema de control d'encesa i apagada de detecció de presència o sistema de temporització.

S'instal·laran sistemes d'aprofitament de la llum natural que regulin el nivell d'il·luminació en funció de l'aportació de llum natural, en la primera línia paral·lela de lluminàries situades a una distància inferior a 3 m de la finestra, i en totes les situades sota una claraboia, en els casos indicats de les zones dels grups 1 i 2 (segons l'apartat 2.1).

Les instal·lacions només podran ser executades per instal·ladors o empreses instal·ladores que compleixin la reglamentació vigent en l'àmbit d'actuació.

Una vegada replantejada la situació de la lluminària i efectuada la fixació al suport, es connectaran tant la lluminària com els accessoris, amb el circuit corresponent.

Es proveirà la instal·lació d'un interruptor de tall omnipolar situat en la part de baixa tensió.

Les parts metàl·liques accessibles dels receptors d'enllumenat que no siguin de Classe II o Classe III hauran de connectar-se de manera fiable i permanent al conductor de protecció del circuit.

En xarxes d'alimentació subterrànies, els tubs aniran soterrats a una profunditat mínima de 40 cm, mesurats des de la cota inferior del tub, i el diàmetre interior no serà inferior a 6 cm. Es col·locarà una cinta de senyalització que adverteixi de la presència de cables d'enllumenat exterior, situada a una distància mínima de terra de 10 cm i a 25 cm per damunt del tub.

• Gestió de residus

Els residus generats durant l'execució de la unitat d'obra seran tractats d'acord amb la *Part III: Gestió de residus de construcció o demolició en l'obra*.

• Toleràncies admissibles

Es rebutjarà la instal·lació quan:

Els valors de l'eficiència energètica de la instal·lació siguin inferiors als especificats en el projecte.

La il·luminació mitjana mesurada en instal·lacions interiors sigui un 10% inferior a l'especificada.

La il·luminació mitjana mesurada en instal·lacions exteriors sota l'àmbit del RD 1890/2008 sigui un 20% superior a l'especificada.

Els valors d'uniformitat de luminància/il·luminació i enlluernament no s'ajusten a les especificacions del projecte.

El tipus de llum i lluminària no s'ajusten a les especificacions de projecte.

Els valors de resplendor lluminosa nocturna i llum intrusa en instal·lacions exteriors sota l'àmbit del RD 1890/2008 no s'ajusten a les especificacions del projecte.

• Condicions d'acabament

Es comprovarà que els conjunts dels llums i els equips auxiliars disposen d'un certificat del fabricant que acrediti la potència total.

Al final de la instal·lació, i informada la direcció facultativa, l'instal·lador autoritzat emetrà la documentació reglamentària que acrediti la conformitat de la instal·lació amb la Reglamentació vigent.

Control d'execució, assaigs i proves

• **Control d'execució**

Llums, lluminàries, conductors, situació, altura d'instal·lació, connexió de terra, fonamentacions, bàculs: coincidirán en nombre i característiques amb el que s'especifica en el projecte.

Connexions: executades amb regletes o accessoris específics a aquest efecte.

• **Assaigs i proves**

Accionament dels interruptors d'encesa de l'enllumenat amb totes les lluminàries equipades amb els llums corresponents.

Potència elèctrica consumida per la instal·lació.

Uniformitat de la instal·lació.

Luminància mitjana de la instal·lació.

Enlluernament pertorbador i relació entorn (SR).

Conservació i manteniment

Tots els elements de la instal·lació es protegiran de la brutícia i de l'entrada d'objectes estranys.

Es procedirà a la neteja dels elements que ho necessitin abans del lliurament de l'obra.

Per a garantir en el transcurs del temps el manteniment dels paràmetres luminotècnics adequats i l'eficiència energètica de la instal·lació VEEI, es complirà el Pla de manteniment de les instal·lacions d'il·luminació que inclourà, entre altres accions, les operacions de reposició de llums amb la freqüència de reemplaçament, la neteja de lluminàries amb la metodologia prevista i la neteja de la zona il·luminada, incloent-hi en ambdues la periodicitat necessària. Aquest pla també tindrà en compte els sistemes de regulació i control utilitzats en les diferents zones.

En instal·lacions exteriors sota l'àmbit del RD 1890/2008 es portaran a cap les operacions de reposició de llums i neteja de lluminàries amb la periodicitat determinada pel càlcul del factor de manteniment. El responsable de l'execució del Pla de manteniment és el titular de la instal·lació.

Els mesuraments elèctrics i luminotècnics inclosos en el Pla de manteniment, les durà a terme un instal·lador autoritzat en baixa tensió, que haurà de portar un registre d'operacions de manteniment, en el qual es reflecteixin els resultats de les tasques portades a cap.

En aquest registre es numeraran correlativament les operacions de manteniment de la instal·lació d'enllumenat exterior, en què han de figurar, com a mínim, la següent informació:

- a) El titular de la instal·lació i la ubicació d'aquesta.
- b) El titular del manteniment.
- c) El número d'ordre de l'operació de manteniment preventiu en la instal·lació.
- d) El número d'ordre de l'operació de manteniment correctiu.
- e) La data d'execució.
- f) Les operacions dutes a terme i el personal que les va portar a cap.

A més, a fi de facilitar l'adopció de mesures d'estalvi energètic, es registrarà:

- g) Consum energètic anual.
- h) Temps d'encesa i apagada dels punts de llum.
- i) Mesura i valoració de l'energia activa i reactiva consumida, amb discriminació horària i factor de potència,
- j) Nivells d'il·luminació mantinguts.

El registre de les operacions de manteniment de cada instal·lació es farà per duplicat i se'n lliurará una còpia al titular de la instal·lació. Aquests documents hauran de guardar-se almenys durant cinc anys, comptats a partir de la data d'execució de la corresponent operació de manteniment.

Prescripcions sobre verificacions a l'edifici acabat

Verificacions i proves de servei per a comprovar les prestacions finals de l'edifici

Documentació: certificats, butlletins i documentació addicional exigida per l'Administració competent.

En instal·lacions exteriors sota l'àmbit de l'RD 1890/2008:

- Verificació inicial, prèvia a la posada en servei: totes les instal·lacions.
- Inspecció inicial, prèvia a la posada en servei: les instal·lacions de més de 5 kW de potència instal·lada.
- Verificacions cada 5 anys: les instal·lacions de fins a 5 kW de potència instal·lada.
- Inspeccions cada 5 anys: les instal·lacions de més de 5 kW de potència instal·lada.

6.6. Instal·lació de protecció

6.6.1. Instal·lació de protecció contra incendis

Descripció

Descripció

Equips i instal·lacions destinats a reduir a límits acceptables el risc que els usuaris d'un edifici pateixin danys derivats d'un incendi d'origen accidental, d'acord amb el CTE DB SI, a conseqüència de les característiques del projecte i la construcció.

Criteris de mesurament i valoració d'unitats

Unitat d'equip completament rebuda o acabada en cada cas; tots els elements específics de les instal·lacions de protecció contra incendis, com ara detectors, centrals d'alarma, equips de mànega, boques, etc.

La resta d'elements auxiliars per a completar aquesta instal·lació, siguin instal·lacions elèctriques o canonades es mesuraran i valoraran seguint les recomanacions establides en els apartats corresponents de la subsecció «Electricitat: baixa tensió i posada a terra» i el capítol «Lampisteria».

Els elements que no es trobin previstos en qualsevol dels dos casos anteriors es mesuraran i valoraran per unitat d'obra projectada, realment executada.

Prescripcions sobre els productes

Característiques i recepció dels productes que s'incorporin a les unitats d'obra

La recepció dels productes, equips i sistemes es farà tal com es desenvolupa en la *Part II: Condicions de recepció de productes*. Aquest control comprèn el control de la documentació dels subministraments (inclosa la del marcatge CE quan sigui pertinent), el control mitjançant distintius de qualitat o avaluacions tècniques d'idoneïtat i el control mitjançant assaigs.

Els aparells, equips i sistemes, així com la instal·lació i el manteniment emprats en la protecció contra incendis, compliran les condicions especificades en el Reglament d'instal·lacions de protecció contra incendis, Reial decret 1942/1993, de 5 de novembre.

Hi ha diferents tipus d'instal·lació contra incendis:

- Extintors portàtils o sobre carros.
- Columna seca (canalització segons apartat corresponent del capítol «Lampisteria»).

- Boques d'incendi equipades.
- Grups de bombament.
- Sistema de detecció i alarma d'incendi (activada l'alarma automàticament mitjançant detectors o manualment mitjançant polsadors).
- Instal·lació automàtica d'extinció (canalització segons apartat corresponent del capítol Fontaneria, amb presa a la xarxa general independent de la de canonades de l'edifici).
- Hidrants exteriors.
- Arruixadors.
- Sistemes de control de fums.
- Sistemes de ventilació.
- Sistemes de senyalització.
- Sistemes de gestió centralitzada.
- Ascensor d'emergència, d'acord amb DB SUA.

Les característiques mínimes s'especifiquen en cada una de les normes UNE corresponents a cada instal·lació de protecció d'incendis.

En edificis que hagin de tenir un pla d'emergència d'acord amb la reglamentació vigent, aquest preveurà procediments per a l'evacuació de les persones amb discapacitat en situacions d'emergència.

Tots els components de la instal·lació hauran de rebre's en obra d'acord amb la documentació del fabricant, normativa, si n'hi ha, especificacions del projecte i amb les indicacions de la direcció facultativa durant l'execució de les obres.

Productes amb marcatge CE:

- Productes de protecció contra el foc (vegeu *Part II: Relació de productes amb marcatge CE, 17.1*).
- Hidrants (vegeu *Part II: Relació de productes amb marcatge CE, 17.2*).
- Sistemes de detecció i alarma d'incendis (vegeu *Part II: Relació de productes amb marcatge CE, 17.3*):

El sistema d'alarma transmetrà senyals visuals a més d'acústics. Els senyals visuals seran perceptibles fins i tot a l'interior d'habitatges accessibles per a persones amb discapacitat auditiva.

Equips de subministrament d'alimentació.

Detectors de calor puntuals.

Detectors de fum puntuals que funcionen segons el principi de llum difusa, llum transmesa o per ionització.

Detectors de flama puntuals.

Polsadors manuals d'alarma.

Detectors de fum de línia que utilitzen un feix òptic de llum.

Seccionadors de curtcircuit.

Dispositius entrada/ eixida per al seu ús en les vies de transmissió de detectors de foc i alarmes d'incendi.

Detectors d'aspiració de fums.

Equips de transmissió d'alarmes i avisos de fallada.

- Instal·lacions fixes de lluita contra incendis. Sistemes equipats amb mànegues (vegeu *Part II: Relació de productes amb marcatge CE, 17.4*):

Boques d'incendi equipades amb mànegues semirígides.

Boques d'incendi equipades amb mànegues planes.

- Sistemes fixos de lluita contra incendis. Components per a sistemes d'extinció mitjançant agents gasosos (vegeu *Part II: Relació de productes amb marcatge CE*, 17.5):

Dispositius automàtics i elèctrics de control i retard.

Dispositius automàtics no elèctrics de control i de retard.

Dispositius manuals de disparada i de parada.

Conjunts de vàlvules dels contenidors d'alta pressió i els actuadors.

Vàlvules direccionals d'alta i baixa pressió i els actuadors per a sistemes de CO₂.

Dispositius no elèctrics d'avortament per a sistemes de CO₂.

Difusors per a sistemes de CO₂.

Connectors.

Detectors especials d'incendis.

Pressòstats i manòmetres.

Dispositius mecànics de pesatge.

Dispositius pneumàtics d'alarma.

Vàlvules de retenció i vàlvules antiretorn.

- Sistemes fixos de lluita contra incendis. Components per a sistemes d'arruixadors i aigua polvoritzada (vegeu *Part II: Relació de productes amb marcatge CE*, 17.6):

Arruixadors automàtics.

Conjunts de vàlvules d'alarma de canonada banyada i cambres de retard.

Conjunts de vàlvules d'alarma per a sistemes de canonada seca.

Alarmes hidromecàniques.

Detectors de flux d'aigua.

- Productes talla foc i de segellament contra el foc (vegeu *Part II: Relació de productes amb marcatge CE*, 17.7).

D'acord amb el Reial decret 1942/1993, de 5 de novembre, pel qual s'aprova el Reglament d'instal·lacions de protecció contra incendis, la recepció d'aquests es farà mitjançant certificació d'entitat de control que possibiliti la col·locació de la corresponent marca d'acord amb normes.

No serà necessària la marca de conformitat d'aparells, equips o altres components quan aquests es dissenyin i fabriquin com a model únic per a una instal·lació determinada. No obstant això, haurà de presentar-se davant els serveis competents en matèria d'indústria de la comunitat autònoma, abans de la posada en funcionament de l'aparell, l'equip o el sistema o component, un projecte signat per tècnic titulat competent, en el qual se n'especifiquin les característiques tècniques i de funcionament, i s'acrediti el compliment de totes les prescripcions de seguretat exigides per l'esmentat Reglament, i es faran els assaigs i les proves que corresponguin d'acord amb aquest.

Les peces que hagin patit danys durant el transport o que presenten defectes accidentals en la recepció en fàbrica seran rebutjades.

Així mateix, seran rebutjats aquells productes que no compleixin les característiques mínimes tècniques prescrites en projecte.

Emmagatzematge i manipulació (criteris d'ús, gestió de residus, conservació i manteniment)

Els productes es protegiran d'humitat, impactes i brutícia, si pot ser dins dels respectius embalatges originals. Es protegiran convenientment totes les rosques de la instal·lació.

No estaran en contacte amb el terreny.

Prescripcions quant a l'execució per unitats d'obra

Característiques tècniques de cada unitat d'obra

- **Condicions prèvies: suport**

El suport de les instal·lacions de protecció contra incendis seran els paraments verticals o horitzontals, així com els passos a través d'elements estructurals, complint recomanacions de la subsecció «Electricitat: baixa tensió i connexió de terra» i el capítol «Lampisteria», segons que es tracte d'instal·lació de canonades o elèctrica. Quedaran acabades les fàbriques, encaixos, passatubs, etc., necessaris per a la fixació (encastades o en superfície) i el pas dels diferents elements de la instal·lació. Les superfícies on es treballi estaran netes i anivellades.

La resta de components específics de la instal·lació de protecció contra incendis, com ara extintors, BIE, arruixadors, etc., aniran subjectes en superfície o encastats, segons disseny i complint els condicionants dimensionals quant a posició segons el CTE DB SI. Aquests suports tindran la suficient resistència mecànica per a aguantar el pes i les accions del maneig durant el funcionament.

- **Compatibilitat entre els productes, elements i sistemes constructius**

Per a prevenir el fenomen electroquímic de la corrosió galvànica entre metalls amb diferent potencial, s'adoptaran les mesures següents:

Evitar el contacte entre dos metalls de diferent activitat. En cas de no poder evitar el contacte, s'hauran de triar metalls pròxims en la sèrie galvànica.

Aïllar elèctricament els metalls amb diferent potencial.

Evitar l'accés d'aigua i oxigen a la zona d'unió dels dos metalls.

En el cas d'utilitzar-se en un mateix local extintors de tipus diferents, es tindrà en compte la possible incompatibilitat entre els diferents agents d'aquests.

Quan les canalitzacions siguin superficials, mai se soldarà el tub al suport.

Procés d'execució

- **Execució**

La instal·lació d'aparells, equips, sistemes i els components, amb excepció dels extintors portàtils, la durà a terme l'empresa instal·ladora.

La comunitat autònoma corresponent portarà un llibre de registre en el qual figuraran les empreses instal·ladores.

Durant el replanteig es tindrà en compte una separació mínima entre canonades veïnes de 25 cm i amb conductes elèctrics de 30 cm. Per a les canalitzacions es netejaran les rosques i l'interior d'aquestes.

A més de les condicions establides en la subsecció «Electricitat: baixa tensió i connexió de terra» i el capítol «Lampisteria», es tindran en compte les recomanacions següents:

Es portarà a cap la instal·lació, sigui elèctrica o de canonades.

Es procedirà a la col·locació dels conductors elèctrics, amb l'ajuda de passafils impregnats amb substàncies per a facilitar el pas per l'interior.

Per a les canalitzacions, el muntatge podrà ser superficial o encastat. En el cas de canalitzacions superficials les canonades es fixaran amb tacs o caragols a les parets amb una separació màxima entre aquests de 2 m; entre el suport i el tub s'interposarà un anell elàstic. Si la canalització és encastada aquesta anirà col·locada al parament horitzontal o vertical mitjançant grapes, amb interposició d'anell elàstic entre aquestes i el tub, i, finalment, es taparan les regates amb algeps o morter.

El pas a través d'elements estructurals serà per passatubs, amb folgances tapades amb material elàstic, i dins d'aquests no s'allotjarà cap accessori.

Totes les unions, canvis de direcció, etc., seran roscades i s'assegurarà l'estanquitat amb pintura de mini i amb estopa, cintes, pastes, preferentment tefló.

Les reduccions de secció dels tubs, seran excèntriques enrasades amb les generatrius dels tubs a unir.

Quan s'interrompi el muntatge es taparan els extrems dels conductes.

Una vegada feta la instal·lació elèctrica i de canonades es farà la connexió amb els diferents mecanismes, equips i aparells de la instal·lació, i amb els equips de regulació i control.

- **Gestió de residus**

Els residus generats durant l'execució de la unitat d'obra seran tractats d'acord amb la *Part III: Gestió de residus de construcció o demolició en l'obra*.

- **Toleràncies admissibles**

Extintors d'incendi: es comprovarà que la part superior de l'extintor quedi, com a màxim, a 1,70 m sobre el sòl.

Columna seca: la presa de frontera i les eixides en les plantes tindran el centre de les boques a 90 cm sobre el nivell del sòl.

Boques d'incendi: l'altura del centre quedarà, com a màxim, a 1,50 m sobre el nivell del sòl o a més altura si es tracta de BIE de 2,5 cm, sempre que el filtre i la vàlvula d'obertura manual, si n'hi ha, estiguin situades a l'altura esmentada.

- **Condicions d'acabament**

Al final de la instal·lació, i informada la direcció facultativa, l'empresa instal·ladora emetrà la documentació reglamentària que acrediti la conformitat de la instal·lació amb la Reglamentació vigent.

Control d'execució, assaigs i proves

- **Control d'execució**

Extintors d'incendis.

Columna seca:

Unió de la canonada amb la connexió siamesa.

Fixació de la fusteria.

Presa d'alimentació:

Unió de la canonada amb la connexió siamesa.

Fixació de la fusteria.

Boques d'incendi, hidrants:

Dimensions.

Enrasament de la tapa amb el paviment.

Unions amb la canonada.

Equip de mànega:

Unió amb la canonada.

Fixació de la fusteria.

Extintors, arruixadors i detectors:

La col·locació, situació i tipus.

Amplària d'elements d'evacuació: haurà de ser d'acord amb DB SI i DB SUA.

Portes automàtiques situades en recorreguts d'evacuació: hauran de satisfer DB SI3-6.

Senyalització dels mitjans d'evacuació: els itineraris accessibles compliran DB SI3-7.

Evacuació de persones amb discapacitat en cas d'incendi: es complirà DB-SI3-9.

Resta d'elements:

Comprovar que l'execució no sigui diferent del que s'hagi projectat.

Es tindran en compte els punts d'observació establits en els apartats corresponents de la subsecció «Electricitat: baixa tensió i connexió de terra» i el capítol «Lampisteria», segons que sigui el tipus d'instal·lació de protecció contra incendis.

- **Assaigs i proves**

Columna seca (canalització segons la subsecció «Electricitat, baixa tensió i connexió de terra» i el capítol «Lampisteria»).

El sistema de columna seca se sotmetrà, abans de la posada en servei, a una prova d'estanquitat i resistència mecànica.

Boques d'incendi equipades, hidrants, columnes seques.

Els sistemes se sotmetran, abans de la seva posada en servei, a una prova d'estanquitat i resistència mecànica.

Arruixadors.

Conductes i accessoris.

Prova d'estanquitat.

Funcionament de la instal·lació:

Sistema de detecció i alarma d'incendi.

Instal·lació automàtica d'extinció.

Sistemes de control de fums.

Sistemes de ventilació.

Sistemes de gestió centralitzada.

Instal·lació de detectors de fum i de temperatura.

Conservació i manteniment

Es buidarà la xarxa de canonades i es deixaran sense tensió tots els circuits elèctrics fins a la data del lliurament de l'obra.

Es reposaran tots els elements que hagin resultat danyats abans del lliurament.

Prescripcions sobre verificacions a l'edifici acabat

Verificacions i proves de servei per a comprovar les prestacions finals de l'edifici

Fetes prèviament les proves i comprovacions oportunes, la posada en funcionament de les instal·lacions requerirà la presentació, davant dels serveis competents en matèria d'indústria de la comunitat autònoma, d'un certificat de l'empresa instal·ladora visat per un tècnic titulat competent designat per aquesta.

Obligacions en matèria d'informació i reclamacions

Les empreses instal·ladores i les mantenidores han de complir les obligacions d'informació dels prestadors i les obligacions en matèria de reclamacions establides, respectivament, en els articles 22 i 23 de la Llei 17/2009, de 23 de novembre, sobre el lliure accés a les activitats de serveis i el seu exercici.

6.7. Instal·lació d'evacuació de residus

6.7.1. Residus sòlids

Descripció

Descripció

Els edificis disposaran d'espais i mitjans per a extraure els residus ordinaris generats en aquests d'acord amb el sistema públic d'arreglada de tal manera que es faciliti l'adequada separació en origen d'aquests residus, la tria i la gestió posterior.

Críteris de mesurament i valoració d'unitats

El mesurament i la valoració de la instal·lació de residus sòlids per baixants, es farà per metre lineal per a les conduccions, sense descomptar buits ni forjats, amb la part proporcional de juntes i ancoratges col·locats.

La resta de components de la instal·lació, així com els contenidors, quan es tracti d'un magatzem o baixants, com ara comportes d'abocament i de neteja, així com la tremuja, etc., es mesuraran i valoraran per unitat completa i instal·lada, amb ajudes de construcció inclús.

Prescripcions sobre els productes

Característiques i recepció dels productes que s'incorporen a les unitats d'obra

La recepció dels productes, equips i sistemes es farà a mesura que es desenvolupa en la *Part II: Condicions de recepció de productes*. Aquest control comprèn el control de la documentació dels subministraments (inclosa la del marcatge CE quan sigui pertinent), el control mitjançant distintius de qualitat o avaluacions tècniques d'idoneïtat i el control mitjançant assaigs.

Segons el CTE DB HS 2, apartat 2.1.3, el revestiment de les parets i el paviment del magatzem de contenidors d'edifici ha de ser impermeable i fàcil de netejar; els encontres entre les parets i el paviment han de ser arrodonits.

En el cas d'instal·lacions de trasllat per baixants, segons el CTE DB HS 2, apartat 2.2.2, els baixants han de ser metàl·lics o de qualsevol material de classe de reacció al foc A1, impermeable, anticorrosiu, imputrescible i resistent als cops. Les superfícies interiors han de ser llises.

Les comportes, segons el CTE DB HS 2, apartat 2.2.3, seran de tal forma que permeten:

L'abocament dels residus amb facilitat.

La neteja interior amb facilitat.

L'accés per a eliminar els embossos que es produeixen en els baixants.

Les comportes hauran d'anar proveïdes de tancament hermètic i silenciós.

Quan les comportes siguin circulars hauran de tenir un diàmetre comprès entre 30 i 35 cm i, quan siguin rectangulars, hauran de tenir unes dimensions compreses entre 30 x 30 cm i 35 x 35 cm.

Prescripcions quant a l'execució per unitats d'obra

Característiques tècniques de cada unitat d'obra

- **Compatibilitat entre els productes, elements i sistemes constructius**

Per a prevenir el fenomen electroquímic de la corrosió galvànica entre metalls amb diferent potencial, s'adoptaran les mesures següents:

Evitar el contacte entre dos metalls de diferent activitat. En cas de no poder evitar el contacte, s'hauran de triar metalls pròxims en la sèrie galvànica.

Aïllar elèctricament els metalls amb diferent potencial.

Evitar l'accés d'aigua i oxigen a la zona d'unió dels dos metalls.

Procés d'execució

- **Execució**

Quan es tracti d'una instal·lació per baixants, es començarà l'execució del treball per la planta inferior, ancorant-la a elements estructurals o murs mitjançant les abraçadores, una a sota de cada unió i la resta, a intervals no superiors a 1,50 m. Els conductes, en les unions, quedaran alineats sense produir discontinuïtat en la secció i les juntes quedaran hermètiques i segellades. La comporta s'unirà a la fàbrica i al baixant a través d'una peça especial.

Perquè la unió de les comportes amb els baixants sigui estanca, haurà de disposar-se un tancament amb rivet elàstic o adoptar-se una altra solució que produeixi el mateix efecte.

Segons el CTE DB HS 2, apartat 2.1.3, en el cas de trasllat de residus per baixant.

Si es disposa una tremuja intermèdia per a emmagatzemar els residus fins al pas als contenidors, aquesta haurà de portar una comporta per al buidament i neteja, així com un punt de llum que proporcioni 1.000 lúmens situat a l'interior sobre la comporta, i l'interruptor de la qual estigui situat fora de la tremuja.

Les comportes d'abocament hauran de situar-se en zones comunes i a una distància dels habitatges menor que 30 m, mesurats horitzontalment.

Els baixants se separaran de la resta dels recintes de l'edifici mitjançant murs que en funció de les característiques de resistència a foc siguin de classe EI-120.

Els baixants hauran de disposar-se verticalment, encara que poden fer-se canvis de direcció respecte a la vertical no majors que 30°. Per a evitar els sorolls produïts per una velocitat excessiva en la caiguda dels residus, cada 10 m de conducte hauran de disposar-se quatre colzes de 15° cada un com a màxim, o adoptar-se una altra solució que produeixi el mateix efecte.

Els baixants hauran de tenir un diàmetre de 45 cm com a mínim.

Els baixants dels sistemes de trasllat per gravetat hauran de ventilar-se per l'extrem superior amb un aspirador estàtic i, en aquest extrem, ha de disposar-se una presa d'aigua amb ràcord per a mànega i una comporta per a neteja dotada de tancament hermètic i pany.

Els baixants dels sistemes pneumàtics han de connectar-se a un conducte de ventilació d'una secció no menor que 350 cm².

L'extrem superior del baixant en els sistemes de trasllat per gravetat, i del conducte de ventilació en els sistemes pneumàtics han de desembocar en un espai exterior adequat de tal manera que el tram exterior sobre la coberta tingui una alçària d'1 m com a mínim i superi les altures especificades en funció de l'emplaçament.

En l'extrem inferior del baixant en els sistemes de trasllat per gravetat haurà de disposar-se una comporta de tancament i un sistema que impedeixi que, a conseqüència de l'acumulació dels residus en el tram del baixant immediatament superior a la comporta de tancament, els residus arriben a la comporta d'abocament més baixa. Per a evitar que quan hi hagi una comporta oberta se'n pugui obrir una altra, haurà de disposar-se un sistema d'enclavament elèctric o adoptar-se una altra solució que produeixi el mateix efecte.

Segons el CTE DB HS 2, apartat 2.2.4, l'estació de càrrega haurà de disposar d'un tram vertical de 2,50 m de baixant per a l'emmagatzematge dels residus, una vàlvula de residus situada en l'extrem inferior del tram vertical i una vàlvula d'aire situada a la mateixa altura que la vàlvula de residus.

Les estacions de càrrega hauran de situar-se en un recinte que tingui les característiques següents: els tancaments han de dimensionar-se per a una depressió de 2,95 KPa com a mínim; haurà de disposar d'una il·luminació artificial que proporcioni 100 luxs com a mínim a una altura respecte de terra d'1 m i d'una base d'endoll fixa 16A 2p+T segons les UNE 20315; haurà de disposar d'una porta d'accés batent cap a fora; el revestiment de les parets i el paviment haurà de ser impermeable i fàcil de netejar, i el d'aquell últim haurà de ser a més antilliscant; els encontres entre les parets i el paviment hauran de ser arrodonits; haurà de comptar almenys amb una presa d'aigua dotada de vàlvula de tancament i un desaigüe antimúrids.

En el cas de magatzem de contenidors, aquest es farà conforme al que s'especifica en la subsecció «Fàbriques».

- **Gestió de residus**

Els residus generats durant l'execució de la unitat d'obra seran tractats d'acord amb la *Part III: Gestió de residus de construcció o demolició en l'obra*.

- **Condicions d'acabament**

Segons el CTE DB HS 2, apartat 2.2.3, la zona situada al voltant de la comporta i el sòl adjacent hauran de revestir-se amb un acabat impermeable que sigui fàcilment llavable:

L'acabat de la superfície de qualsevol element que estigui situat a menys de 30 cm dels límits de l'espai d'emmagatzematge haurà de ser impermeable i fàcilment llavable.

Control d'execució, assaigs i proves

- **Control d'execució**

Recorregut entre el magatzem i el punt d'arreplega exterior:

Amplària lliure. Sentit de les portes d'obertura. Pendent. No disposició d'escalons.

Extrem superior del baixant: altura.

Espai d'emmagatzematge de cada habitatge: superfície en planta. Volum. Altura del punt més alt.

- **Assaigs i proves**

Instal·lació de trasllat per baixants: prova d'obstrucció i d'estanquitat dels baixants.

Conservació i manteniment

Segons el CTE DB HS 2, apartat 3, en el magatzem de contenidors, aquests hauran de senyalitzar-se correctament, segons la fracció corresponent. A l'interior del magatzem de contenidors haurà de disposar-se en un suport indeleble, juntament amb altres normes d'ús i manteniment, instruccions perquè cada fracció s'aboqui en el contenidor corresponent.

En les instal·lacions de trasllat per baixants, les comportes estaran correctament senyalitzades segons la fracció corresponent.

En els recintes en els quals estiguin situades les comportes es disposaran, en un suport indeleble, al costat d'altres normes d'ús i manteniment, les instruccions següents:

Cada fracció ha d'abocar-se en la comporta corresponent.

No s'han d'abocar per cap comporta residus líquids, objectes tallants o punxants ni vidre.

Els envasos lleugers i la matèria orgànica han d'abocar-se introduïts en envasos tancats.

Els objectes de cartó que no càpiguen per la comporta han d'introduir-se trossets i no han de plegar-se.

7. Revestiments i paviments

7.1. Revestiment de paraments

7.1.1. Enrajolats

Descripció

Descripció

Revestiment per als acabats de paraments interiors i exteriors amb rajoles ceràmiques esmaltades o no, amb mosaic ceràmic de vidre, i peces complementàries i especials, assegurats al suport mitjançant material de subjecció, amb acabat rejuntat o sense.

Criteris de mesurament i valoració d'unitats

Metre quadrat de xapat realment executat, incloent-hi talls, part proporcional de peces complementàries i especials, rejuntada i queixals, descomptant buits, fins i tot eliminació de restes i neteja.

Prescripcions sobre els productes

Característiques i recepció dels productes que s'incorporin a les unitats d'obra

Segons CTE DB HE 1, punt 6 de l'apartat 5.1, es comprovarà que les propietats higròtermiques dels productes utilitzats en els tancaments es corresponen amb les especificades en projecte: conductivitat tèrmica λ , factor de resistència a la difusió del vapor d'aigua μ , i, si és el cas, densitat ρ i calor específica c_p , complint la transmitància tèrmica màxima exigida als tancaments que componen l'envoltant tèrmic.

Segons DB HR, apartat 4.1, en el plec de condicions del projecte han d'expressar-se les característiques acústiques dels productes utilitzats en els elements constructius de separació. Els productes que componen els elements constructius homogenis es caracteritzen per la massa per unitat de superfície kg/m^2 .

- Taulers ceràmics:

Gres esmaltat: taulers amb absorció d'aigua baixa o mitjana-baixa, premsats en sec, esmaltats. Adequats per a revestiment de façanes.

Gres porcellànic: taulers amb molt baixa absorció d'aigua, premsats en sec o extrudits, i esmaltats o no esmaltats. Adequats per a revestiment de façanes i parets interiors.

Gres rústic: taulers amb absorció d'aigua baixa o mitjana-baixa, extrudits, generalment no esmaltats. Adequats per a revestiment de sòcols i façanes.

Fang cuit: taulers amb d'aparença rústica i alta absorció d'aigua, la majoria no esmaltades.

Taulellet: taulellets amb absorció d'aigua alta, premats en sec i esmaltats. Les característiques els fan particularment adequats per a revestiment de parets interiors de locals en edificis residencials, comercials, etc.

Làmina ceràmica: taulells de molt reduït gruix (3 a 6 mm), generalment no esmaltats i de longituds de fins a 3.600 mm i amplàries entre 900 i 1.500 mm, amb molt baixa absorció d'aigua. Les característiques que presenten les converteixen en particularment adequades per al revestiment de façanes i parets interiors en edificis de pública concurrència.

- Sistemes: conjunts de peces amb mides, formes o colors diferents, que tenen una funció comuna:

Sistemes per a piscines: inclouen peces planes i tridimensionals. Són generalment esmaltades i de gres. Han de tenir bona resistència a la intempèrie i als agents químics de neteja i additius per a aigües de piscina.

- Mosaïc: peces generalment quadrades i xicotetes, considerant com a tals les que es poden inscriure en un quadrat de 70 x 70 mm. Podran ser de peces ceràmiques o de vidre.

- Peces complementàries i especials, de molt diverses mides i formes: llistells, tacs, tires i algunes motlures i sanefes.

Característiques mínimes que han de complir tots els taulells ceràmics:

Característiques dimensionals. Segons UNE-EN ISO 10545-2. Segons especificació de l'annex de la norma UNE-EN 14411 aplicable al producte.

Expansió per humitat. Segons UNE-EN ISO 10545-10. Màxim 0,6 mm/m.

Resistència als cleவில்s. Segons UNE-EN ISO 10545-11. Mínim 3 cicles sense cleவில்s.

Resistència química. Segons UNE-EN ISO 10545-13: a productes domèstics: Mínim classe A; i a bases i àcids a àcids i bases (baixa concentració): Mínim classe LB.

Resistència a les taques. Segons UNE-EN ISO 10545-14. Mínim classe 3.

Quan es tracti de revestiment exterior, ha de tenir una resistència a filtració, segons el CTE DB HS 1 apartat 2.3.2.

Les peces no estaran trencades, descantellades ni tacades, i tindran un color i una textura uniforme en tota la superfície.

- Sistema de col·locació en capa gruixuda: per a la col·locació es poden usar morters industrials (secs, humits), semiacabats i fets en obra. Material d'unió: morter tradicional (MC).

- Sistema de col·locació en capa fina, els materials d'unió que s'usen són:

Adhèsius cimentosos o morters cola (C): constituït per conglomerants hidràulics, càrregues minerals i additius orgànics. N'hi ha de dues classes principals: adhesiu cimentós normal (C1) i adhesiu cimentós millorat (C2).

Adhèsius en dispersió o pastes adhesives (D): constituït per un conglomerant orgànic d'acord amb la norma UNE-EN 12004-1:2017 i UNE 138002:2017, additius orgànics i càrregues minerals. N'hi ha de dues classes: adhesiu en dispersió normal (D1) i adhesiu en dispersió millorat (D2).

Adhèsius de resines reactives (R): constituït per resines sintètiques, additius orgànics i càrregues minerals. N'hi ha de dues classes, principalment: adhesiu de resines reactives normal (R1) i adhesiu de resines reactives millorat (R2).

Característiques dels materials d'unió són: adherència mecànica i química, temps obert, deformabilitat, durabilitat a cicles de gel i desgel, esvarada o despenjollament, enduriment ràpid, etc.

- Material de rejuntada:

Material de rejuntada cimentosa (CG): constituït per conglomerants hidràulics, càrregues minerals i additius orgànics, que només han de mesclar-se amb aigua o addició líquida just abans de l'ús. N'hi ha de dues classes, d'acord amb UNE-EN 13888:2009: normal (CG1), recomanat per a paraments, i millorat (CG2), recomanat per a paviments. Les característiques fonamentals són: resistència a abrasió; resistència a flexió; resistència a compressió; retracció; absorció d'aigua.

Material de rejuntada de resines reactives (RG): constituït per resines sintètiques, additius orgànics i càrregues minerals. Les característiques fonamentals són: resistència a abrasió; resistència a flexió; resistència a la compressió; retracció; absorció d'aigua.

Abeurada de ciment (L): producte no normalitzat preparat *in situ* amb ciment Portland i càrregues minerals.

- Material per a tapar juntes:

Juntes estructurals: perfils o cobertors de cantells de plàstic o metall, massilla, etc.

Juntes perimetrals: poliestirè expandit, silicona.

Juntes de partició: perfils, materials elàstics o material de rejuntar.

La recepció dels productes, equips i sistemes es farà tal com es desenvolupa en la *Part II: Condicions de recepció de productes*. Aquest control comprèn el control de la documentació dels subministraments (inclosa la del marcatge CE quan sigui pertinent), el control mitjançant distintius de qualitat o avaluacions tècniques d'idoneïtat i el control mitjançant assaigs.

- Taulers ceràmics (vegeu *Part II: Relació de productes amb marcatge CE*, 8.4):

Cada subministrament anirà acompanyat d'un full de subministrament que contindrà les dades del taulell tipus de taulell, dimensions i forma, acabat i declaració del fabricant de les característiques tècniques del taulell subministrat.

Segons la norma UNE-EN 14411:2016, l'embalatge dels taulells ceràmics ha d'incloure la informació següent:

Marca del fabricant i/o la marca comercial, i país de fabricació (1a cocció).

Designació de la qualitat, quan correspongui.

Referència a l'annex a la norma EN 14411 i classificació, quan sigui aplicable.

Les mesures nominals i de fabricació.

La naturalesa de la superfície: esmaltada (GL) o no esmaltada (UGL).

El tractament superficial aplicat després de la cocció, si n'hi ha.

El pes màxim total en sec de l'embalatge dels taulells ceràmics.

En cas que l'embalatge o en albarà de lliurament no s'indiqui el codi de taulell amb especificació tècnica, se sol·licitarà al distribuïdor o al fabricant informació de les característiques tècniques del taulell ceràmic subministrat.

- Mosaics: en general es presenten apegats per la cara vista a fulls de paper generalment perforats o, pel dors, a una xarxa tèxtil, de paper o de plàstic.

- Adhesius per a taulells ceràmics (vegeu *Part II: Relació de productes amb marcatge CE*, 8.4): el producte se subministrarà ensacat. Els sacs es recepcionaran en bon estat, sense esgarranys, zones humides ni fugues de material.

- Morters d'unió (vegeu *Part II: Relació de productes amb marcatge CE*, 19.1): fet en obra, comprovació de les dosificacions, matèries primeres: identificació: ciment, aigua, calç, arena; morter industrial.

Emmagatzematge i manipulació (criteris d'ús, gestió de residus, conservació i manteniment)

Els adhesius s'emmagatzemaran en local cobert, sec i ventilat. El temps de conservació és d'aproximadament un any des de la fabricació.

Prescripcions quant a l'execució per unitats d'obra

Característiques tècniques de cada unitat d'obra

D'acord amb el DB HR, apartat 4.2, en el Plec de Condicions del Projecte han d'expressar-se les característiques acústiques dels elements constructius obtinguts mitjançant assaigs en laboratori. Si aquestes s'han obtingut mitjançant mètodes de càlcul, els valors obtinguts i la justificació dels càlculs han d'incloure's en la memòria del projecte i consignar-se en el plec de condicions.

• Condicions prèvies: suport

Professionals especialistes hauran de dur a terme la posada en obra dels revestiments ceràmics amb la supervisió de la direcció facultativa de les obres.

El suport tindrà les propietats següents per a la col·locació de taulells: estabilitat dimensional, flexibilitat, resistència mecànica, sensibilitat a l'aigua, planitud.

Es faran les comprovacions següents sobre el suport base:

De l'estabilitat dimensional: temps d'espera des de fabricació.

De la superfície de col·locació.

Planitud: capa gruixuda (poden compensar-se desviacions amb grossària de morter). Capa fina (la desviació màxima amb regla de 2 m, no excedeix els 3 mm, o previsió una capa de morter o pasta anivelladora com a mesura addicional).

Humitat: capa gruixuda (s'humecta el barandat sense arribar a saturació). Capa fina (la superfície està aparentment seca).

Neteja: absència de pols, pegots, oli, etc.

Rugositat: en cas de suports existents molt llisos, cal preveure un augment de rugositat mitjançant repicament o altres mitjans; això no serà necessari amb adhesius C2, D o R.

Impermeabilització: sobre suports de fusta o algeps serà convenient preveure una imprimació impermeabilitzant.

- **Compatibilitat entre els productes, elements i sistemes constructius**

L'arrebossat de base, una vegada endurit, estarà exempt de sals solubles que puguin impedir l'adherència del material d'unió.

El material d'unió del taulell ceràmic al parament ha de ser apropiat a la seva naturalesa, ceràmica, de ciment, algeps o una altra. Si és el cas, pot preveure's la utilització d'un pont d'unió entre el suport i el material d'unió, a fi d'assegurar la fixació dels taulells.

En cas de suports deformables o subjectes a moviments importants, s'usarà com a material d'unió adhesiu deformable (S1 o S2) i un material de rejuntada de major deformabilitat.

Procés d'execució

- **Execució**

La col·locació haurà d'efectuar-se en unes condicions meteorològiques normals (5 °C a 30 °C), procurant evitar la insolació directa, els corrents d'aire, les pluges i aplicar amb el risc de gelades.

Es netejarà el suport i s'humitejaran suport i taulells si han de ser assegurades amb morter perquè no absorbeixin en excés l'aigua per a l'enduriment. Si han de ser assegurades amb pasta adhesiva es mantindrà sec el suport. En el primer cas, es requereix una superfície rugosa del suport. Es col·locarà un regle horitzontal a l'inici de l'entaullellat i es replantejaran els taulells en el parament per a l'especejament. L'entaullellat es començarà a partir del nivell superior del paviment i abans de fer aquest. Sobre murs de formigó s'eliminarà prèviament tot resta de desencofrant.

- Pastament:

Adhesius cimentosos: segons recomanacions del fabricant, es pastarà el producte fins a obtenir una massa homogènia i cremosa. Finalitzat el pastament, es mantindrà la pasta en repòs durant uns quants minuts. Abans de l'aplicació es farà un breu pastament.

Adhesius en dispersió: es presenten llestos per a usar.

Adhesius de resines reactives: segons indicacions del fabricant.

- Col·locació general:

Serà recomanable mesclar peces de diverses caixes. Les peces ceràmiques es col·locaran sobre la massa estesa pressionant-la per mitjà de cops lleus amb un mall de goma i movent-les lleugerament fins a aconseguir aplanar totalment els solcs de l'adhesiu per a assolir un contacte ple. Els taulells es col·locaran dins del temps obert de l'adhesiu, abans que es formi una pel·lícula seca en la superfície d'aquest que eviti l'adherència. No es farà l'entaullellat fins que no s'hagi produït la retracció més important del mur; és a dir, entre 45 i 60 dies. Quan es col·loquen productes porosos no esmaltats, es recomana l'aplicació d'un producte antiadherent del ciment, prèviament a les operacions de rejuntada per a evitar-ne la retenció i l'enduriment sobre la superfície del revestiment.

Sistemes de col·locació: col·locació en capa gruixuda (es col·locarà el taulell ceràmic directament sobre el suport). Col·locació en capa fina (es farà sobre una capa prèvia de regularització del suport).

L'adhesiu s'aplicarà segons les instruccions del fabricant. Es recomana estendre l'adhesiu en panys no més grans de 2 m². Els taulells no hauran de col·locar-se si es forma una pel·lícula seca en la superfície de l'adhesiu.

En cas de taulells assegurats amb morter de ciment: es col·locaran els taulells estesos sobre el morter de ciment prèviament aplicat sobre el suport (no mitjançant pilots individuals en cada peça), picant-los amb la paleta i col·locant petites peces per a garantir un ample de junta de col·locació uniforme.

En cas de mosaics: el paper de la cara vista es desprendreà després de la col·locació i la xarxa dorsal quedarà incorporada al material d'unió.

- Juntes:

L'entaullellat es durà a terme amb una separació mínima entre taulells d'1,5 mm, d'acord amb la UNE-EN 138002:2017.

Juntes de col·locació i rejuntada: pot ser una alternativa cobrir parcialment les juntes de col·locació amb tires d'un material compressible abans d'omplir-les de gom a gom. El material compressible no hauria d'adherir-se al material de rejuntada o, en cas contrari, haurà de cobrir-se amb una cinta de desolidarització. Aquestes cintes són generalment autoadhesives. La profunditat mínima de la rejuntada ha de ser de 2/3 del gruix del taulell. S'haurien d'omplir una vegada s'hagi endurit al cap de 24 hores de la col·locació dels taulells.

Juntes de moviment estructurals: hauran de travessar totes les capes existents del sistema ceràmic fins a arribar al suport, incloent-hi la capa de desolidarització, si n'hi ha, respectant l'ample en totes les capes o, com a mínim, la de la junta del suport. Es rematen usualment amb perfils o reblint-les amb materials d'elasticitat duradora.

Juntes de partició (dilatació): la superfície màxima a revestir sense aquestes juntes és de 16 m² en paraments exteriors, segons la UNE-EN 138002:2017.

- Tall i perforació:

Els forats que es facin en les peces per al pas de canonades tindran un diàmetre d'1 cm major que el diàmetre d'aquestes. La col·locació dels taulells tallats es farà en els extrems dels paraments.

- **Gestió de residus**

Els residus generats durant l'execució de la unitat d'obra seran tractats d'acord amb la *Part III: Gestió de residus de construcció o demolició en l'obra*.

- **Toleràncies admissibles**

Característiques dimensionals per a col·locació amb junta mínima:

- Longitud i amplària/ rectitud de costats:

Per a $L \leq 100$ mm $\pm 0,4$ mm

Per a $L > 100$ mm $\pm 0,3\%$ i $\pm 1,5$ mm.

- Ortogonalitat:

Per a $L \leq 100$ mm $\pm 0,6$ mm

Per a $L > 100$ mm $\pm 0,5\%$ i $\pm 2,0$ mm.

- Planitud de superfície:

Per a $L \leq 100$ mm $\pm 0,6$ mm

Per a $L > 100$ mm $\pm 0,5\%$ i $+ 2,0/- 1,0$ mm.

- **Condicions d'acabament**

Una vegada forjat el morter o pasta adhesiva es retiraran les falques i es netejaran les juntes, per retirar totes les substàncies perjudicials o restes de morter o pasta, i es rejuntaran posteriorment amb material apropiat.

Una vegada finalitzada la col·locació i la rejuntada, respectant el temps d'assecatment del material de rejuntada indicada pel fabricant, es netejarà la superfície del material ceràmic en una primera operació amb esponja rígida molla, i posteriorment amb una solució netejadora àcida diluïda per a eliminar les restes de material.

Mai s'efectuarà una neteja àcida sobre revestiments recentment col·locats.

Se segellaran sempre els encontres amb fusteria i trencaigües.

S'impregnarà la superfície amb aigua neta prèviament a qualsevol tractament químic, i posterior rentada.

Control d'execució, assaigs i proves

• Control d'execució

Aplicació de base de ciment: comprovar dosificació, consistència i planitud final.

Capa fina, desviació màxima mesurada amb regla de 2 m: 3 mm.

Aplicació d'emprimació: verificar la idoneïtat de l'emprimació i que l'aplicació es fa seguint les instruccions del fabricant.

Taulell: verificar que s'ha dut a terme el control de recepció.

Morter de ciment (capa gruixuda): comprovar que les rajoles s'han humitejat per immersió en aigua. Comprovar reglatge i planitud del morter fresc estès.

Adhesiu (capa fina): verificar que el tipus d'adhesiu correspon al que s'especifica en el projecte.

Aplicació de l'adhesiu: comprovar que s'utilitza seguint les instruccions del fabricant. Comprovar el gruix, l'extensió i el pentinament amb plana dentada adequada.

Temps obert de col·locació: comprovar que els taulells es col·loquen abans que es formi una pel·lícula sobre la superfície de l'adhesiu. Comprovar que els taulells es col·loquen definitivament abans que conclogui el temps obert de l'adhesiu.

Col·locació per doble encolada: comprovar que s'utilitza aquesta tècnica en exteriors de format superior a 30 cm de costat o superfície 900 cm², taulells amb relleu en el revers que dificulten el bon contacte amb l'adhesiu, làmines ceràmiques de poca grossària o en cas d'usar sistemes d'anivellament de taulells ceràmics (falques).

En qualsevol cas: alçant a l'atzar un taulell, el revers no presenta cavitats.

Juntes de moviment: estructurals: comprovar que no es cobreixen i que s'utilitza un material segellador o perfil adequat. Perimetrals i de partició: comprovar-ne la disposició, que no es cobreixen d'adhesiu i que es fa servir un material adequat per a rebllir-lo.

Juntes de col·locació: verificar el tipus de material de rejuntada correspon amb el que s'especifica en el projecte. Comprovar l'eliminació i la neteja del material sobrant.

Desviació de planitud del revestiment: la desviació (cella) entre dos taulells adjacents no ha d'excedir 1 mm (junta < 6 mm) o 2 mm (junta > 6 mm). La desviació màxima s'ha de mesurar amb regla de 2 m i no ha d'excedir, en cap cas, els 3 mm.

Alineació de juntes de col·locació; la diferència d'alineació de juntes es mesura amb regla d'1 m i no ha d'excedir ± 1 mm.

Neteja final: comprovació i mesures de protecció.

Conservació i manteniment

Durant l'obra, s'evitaran els cops que puguin danyar l'entaulat, així com fregaments i punxonament.

No se subjectaran sobre l'entaulat elements que puguin danyar-lo o provocar l'entrada d'aigua, és necessari aprofundir fins a trobar el suport.

Prescripcions sobre verificacions a l'edifici acabat

Verificacions i proves de servei per a comprovar les prestacions finals de l'edifici

En cas que es facin mesuraments *in situ* per a comprovar les exigències d'aïllament acústic a soroll aeri i de limitació del temps de reverberació, els han de dur a terme laboratoris i d'acord amb el que s'estableix en les UNE-EN ISO 16283-1:2015, UNE-EN ISO 16283-1:2015 + A1:2018 i UNE-EN ISO 16283-3:2016 per a soroll aeri i en la UNE-EN ISO 3382-1:2010 i UNE-EN ISO 3382-2:2008 + ERRATUM:2009 V2 per a temps de reverberació. La valoració global de resultats dels mesuraments d'aïllament es portaran a cap d'acord amb les definicions de diferència de nivells estandarditzada per a cada tipus de soroll, segons el que s'estableix en l'annex H del DB HR.

Per al compliment de les exigències del DB HR s'admeten toleràncies entre els valors obtinguts per mesuraments *in situ* i els valors límit establits en l'apartat 2.1 del DB HR, de 3 dBA per a l'aïllament a soroll aeri i de 0,1 s per a temps de reverberació.

7.1.2. Aplacats

Descripció

Descripció

Revestiment per a acabats de paraments verticals amb plaques, plafons o peces, de pedra natural o artificial (aglomerada), taulell ceràmic, plafons sintètics, etc., assegurades al suport amb dispositius d'ancoratge vistos (perfils longitudinals i continus en forma de T, que abracen el cantell de les peces preferentment en horitzontal), ocults (subjectaran la peça per un cantell, mitjançant un piu o una platina) o bolons (fixats mecànicament al suport amb perforació de la placa). El sistema de subjecció de l'ancoratge al suport podrà ser amb encaixos tapats amb morter, cartutxos de resina epoxídica, fixació mecànica (tacs d'expansió) o fixació a un sistema de perfils de penjament (regulables en tres dimensions) fixat mecànicament al suport. També podran ser assegurades al suport mitjançant material d'unió, i a vegades a més amb peces metàl·liques.

Criteris de mesurament i valoració d'unitats

En cas de peces assegurades al suport amb dispositius d'ancoratge, metre quadrat d'aplatat incloent-hi rejuntada, ancoratges i queixal, descomptant buits, fins i tot eliminació de restes i neteja.

En cas de peces fixades al suport mitjançant material d'unió (i peces metàl·liques, si és el cas), metre quadrat de revestiment amb plaques o plaquetes de pedra natural, col·locades incloent-hi material de rejuntada: cimentós, de resines reactives o abeurada de morter acolorit, talls, eliminació de restes i neteja.

Prescripcions sobre els productes

Característiques i recepció dels productes que s'incorporin a les unitats d'obra

Segons CTE DB HE 1, punt 6 de l'apartat 5.1, en cas de formar part de l'envoltant tèrmica, es comprovarà que les propietats higrotèrmiques dels productes utilitzats en els tancaments es corresponen amb les especificades en el projecte: conductivitat tèrmica λ , factor de resistència a la difusió del vapor d'aigua μ , i, si és el cas, densitat ρ i calor específica c_p , en compliment de la transmissió tèrmica màxima exigida als tancaments que componen l'envoltant tèrmica.

Segons DB HR, apartat 4.1, en el plec de condicions del projecte han d'expressar-se les característiques acústiques dels productes utilitzats en els elements constructius de separació. Els productes que componen els elements constructius homogenis es caracteritzen per la massa per unitat de superfície kg/m^2 .

La recepció dels productes, equips i sistemes es farà tal com es desenvolupa en la *Part II: Condicions de recepció de productes*. Aquest control comprèn el control de la documentació dels subministraments (inclosa la del marcatge CE quan sigui pertinent), el control mitjançant distintius de qualitat o avaluacions tècniques d'idoneïtat i el control mitjançant assaigs.

- Plaques o plaquetes de pedra natural o artificial (vegeu *Part II: Relació de productes amb marcatge CE*, 8.1):

Diferents acabats en la cara vista, poliment mat, brillant, etc.

Grossària adequada en funció de la classe de pedra i l'emplaçament, d'acord amb el que s'especifica en el projecte.

Depenent de la naturalesa de la pedra, el granit no estarà meteoritzat, ni presentarà fissures. La pedra calcària serà compacta i homogènia de fractura. El marbre serà homogeni i no presentarà masses terroses. En cas d'utilització d'ancoratges, les plaques tindran els forats necessaris. El diàmetre dels forats serà 3 mm major que el del boló. Es recomana que el fons del forat del boló i els extrems d'aquest tinguin la forma de casquet esfèric. Així mateix, la longitud de l'orifici practicat en la pedra haurà de ser major que la longitud del piu o platina per a evitar el descans de la pedra en l'extrem superior.

- Bases per a aplacat:

Base de morter o capa de regularització amb morter per a aconseguir una planimetria suficient per a la col·locació en capa fina. En cas que hi hagi capes intermèdies compressibles el morter ha d'anar armat i fixat al suport base. En la regularització per a aplacats interiors: CSII o CSIII. En la regularització per a aplacats de façana: CSIII o CSIV (vegeu *Part II, Relació de productes amb marcatge CE*, 19.1).

- Material d'unió: adhesius cimentosos (morters cola) de diversos tipus: normal (C1), millorat (C2), en dispersió (D1) o (D2), i de resines reactives (R1) o (R2).

- Morters per a obra (vegeu *Part II, Relació de productes amb marcatge CE*, 19.1):

Segons RC-16, per als morters d'obra s'utilitzaran, preferentment, els ciments d'obra, i es podran usar també ciments comuns amb un contingut d'addició apropiat, i triar els més adequats en funció de les característiques mecàniques, i del contingut d'additiu airejant.

Els morters podran ser de diversos tipus.

Per als morters de calç seran recomanables les composicions següents (ciment blanc: calç: arena) en funció de l'emplaçament:

Exteriors en zones costaneres de gel (>1000 m): 1:1:6.

Exteriors en la resta de zones: 1:2:8.

Interiors: 1:3:12.

- Ancoratges:

Ancoratges de subjecció al suport: no seran acceptables els ancoratges d'altres materials amb menor resistència i comportament a l'agressivitat ambiental que els d'acer inoxidable AISI 304 o 316, segons normes UNE.

Ancoratges de subjecció vistos: podran ser d'acer inoxidable o d'alumini lacat o anoditzat.

Ancoratges de subjecció ocults: els pivots podran tenir un diàmetre mínim de 5 mm i una longitud de 30 mm, i les platines una grossària mínima de 3 mm, ample de 30 mm i profunditat de 25 mm.

- Separadors de plaques: podran ser de clorur de polivinil de grossària mínima 1,50 mm.

- Material de rejuntada, es podrà utilitzar:

Material de rejuntada cimentosa. N'hi ha de dues classes: normal (CG1) i millorat (CG2). Aquest últim redueix l'absorció d'aigua i té major resistència a l'abrasió.

Material de rejuntada de resines reactives (RG), d'elevada adherència, resistència als productes químics, resistència bacteriològica, molt bona resistència a la humitat i excel·lent resistència a l'abrasió.

Es podran tapar parcialment les juntes amb tires d'un material compressible (goma, plàstics cel·lulars, làmines de suro o fibres per a calafatament), abans de tapar-les del tot.

- Material de segellament de juntes, segons especificació en projecte o indicacions de la direcció facultativa.

Prescripcions quant a l'execució per unitats d'obra

Característiques tècniques de cada unitat d'obra

D'acord amb el DB HR, apartat 4.2, en el Plec de Condicions del Projecte han d'expressar-se les característiques acústiques dels elements constructius obtingudes mitjançant assaigs en laboratori. Si aquestes s'han obtingut mitjançant mètodes de càlcul, els valors obtinguts i la justificació dels càlculs han d'incloure's en la memòria del projecte i consignar-se en el plec de condicions.

• **Condicions prèvies: suport**

El suport del revestiment petri haurà de complir les condicions següents quant a:

- Sensibilitat a l'aigua: els suports sensibles a l'aigua (fusta, aglomerats de fusta, etc.), poden requerir una emprimació impermeabilitzant.

- Rugositat en cas de suports molt llisos i poc absorbents, s'augmentarà la rugositat per picada o altres mitjans. En cas de suports disgregables es procedirà a aplicar tècniques i/o productes que assegurin un suport dur, estable i segur per a col·locar l'aplatat.

- Impermeabilització: sobre suports de fusta o algeps serà convenient preveure una emprimació impermeabilitzant.

- Estabilitat dimensional: temps d'espera des de fabricació: en cas de bases de morter de ciment, 2-3 setmanes.

- Neteja: absència de pols, pegots, oli o greixos, etc.

La fàbrica o suport que sustenti l'aplatat tindrà la suficient resistència per a suportar el pes d'aquest.

Segons el CTE DB HS 1, apartat 2.3.2, si és el cas, es comprovarà la disposició en la cara exterior de la fulla principal d'un arrebossat de morter.

• **Compatibilitat entre els productes, elements i sistemes constructius**

S'evitarà el contacte directe de l'aplatat amb altres elements, com ara paviments, altres paraments, pilars, etc., mitjançant la disposició de juntes perimetrals.

Per a prevenir el fenomen electroquímic de la corrosió galvànica entre metalls amb diferent potencial, s'adoptaran les mesures següents:

Evitar el contacte entre dos metalls de diferent activitat. En cas de no poder evitar el contacte, s'hauran de triar metalls pròxims en la sèrie galvànica.

Aïllar elèctricament els metalls amb diferent potencial.

Evitar l'accés d'aigua i oxigen a la zona d'unió dels dos metalls.

Les varietats de pedra poroses no s'empraran en zones on es prevegen gelades.

No s'empraran les varietats de pedra d'elevat coeficient d'absorció (> 5%), en zones pròximes a la mar, ja que presenten risc de veure's sotmeses a una aportació important de clorurs.

No s'empraran gresos amb important presència d'argiles, clorurs o algeps, ja que poden experimentar importants transformacions en l'exterior que produeixen descomposicions acompanyades de baixes importants de resistència.

És aconsellable separar les peces de pedra poroses de l'alumini mitjançant dues mans de pintura bituminosa, o un altre element espaiador. S'ha d'anar amb compte amb alguns tipus de taulells que tenen clorurs en la composició, ja que aquests poden accelerar el procés de corrosió.

S'evitarà l'ús de pedra amb compostos ferrosos (òxids de ferro o compostos piritosos), l'acció dels quals pot afectar la resistència de la pròpia placa en ambients agressius.

En cas que l'aplatat estigui exposat a situacions d'humitat repetitives, es podrà determinar mitjançant assaig la presència de sals com a clorurs i sulfats.

Es donen les incompatibilitats següents entre el sistema de fixació i el tipus de suport:

No s'utilitzaran ancoratges fixats amb encaixos tapats amb morter en el suport en cas que aquest sigui de formigó armat o en massa, o estructura metàl·lica.

No s'utilitzaran ancoratges fixats mecànicament al suport en cas que aquest sigui de taulell o bloc buit, atesa l'heterogeneïtat.

S'utilitzaran sistemes d'ancoratge que disposen d'avaluacions tècniques d'adoneïtat per a l'ús previst, a fi d'evitar corrosions entre els diferents metalls dels elements que poden compondre'l.

Es col·locaran casquets separadors de material elàstic i resistent a la intempèrie (per exemple niló o EPDM), per a impedir el contacte directe entre l'ancoratge i la pedra.

Les fusteries, baranes i tot element de subjecció aniran fixats a la fàbrica o suport, i mai a l'aplatat.

Procés d'execució

- **Execució**

En general, han de ser professionals especialitzats els que posen en obra els revestiments petris. La col·locació amb material d'unió ha d'efectuar-se en unes condicions meteorològiques normals (de 5 °C a 30 °C), procurant evitar la insolació directa i els corrents d'aire.

Es replantejaran, segons el projecte, les filades de l'aplatat, així com dels punts d'ancoratge. S'efectuarà l'especejament del parament a aplacar definint-lo i numerant-lo.

Les juntes de dilatació de l'edifici es mantindran en l'aplatat.

El sistema de subjecció directa mitjançant material d'unió exclusivament no serà recomanable en exteriors, excepte en sòcols.

A cada placa se li hauran practicat les ranures i orificis necessaris per a l'ancoratge a la fàbrica o suport.

Es farà la subjecció prèvia dels ancoratges al suport per a assegurar la resistència a col·locar-hi les plaques. Es col·locaran quatre ancoratges per placa com a mínim, separats de la vora 1/5 de la llargària o de l'alçària de la placa. La posició dels ancoratges en la junta horitzontal serà simètrica respecte a l'eix de la placa.

En la col·locació amb material d'unió, es fixarà un tauló en suport de la filada inferior de plaques de manera que quedin anivellades a l'altura corresponent. S'encunyan les plaques de la primera filada sobre el tauló, anivellant la vora superior a l'altura corresponent. L'ordre d'execució serà placa a placa de manera contínua, i de baix cap amunt de la façana.

Es comprovarà que els ancoratges de les plaques encaixen correctament en els forats.

Els ancoratges s'asseguraran en els orificis practicats en els cantells de les plaques, i en el suport, segons el sistema de projecte:

Amb morter hidràulic (sistema tradicional): prèviament s'humitejarà la superfície del buit. No s'usarà escaiola ni algeps en cap cas. Es podran emprar acceleradors d'enduriment. Els ancoratges s'anivellaran dins del temps d'enduriment. S'esperarà que el morter forgi i s'endureixi prou. No es llevaran les falques de les plaques fins que el morter s'hagi endurit.

Amb resines d'ús ràpid.

Amb tac d'expansió d'ús immediat.

A continuació s'encaixarà la placa contigua.

Es faran juntes verticals de dilatació d'1 cm d'amplària com a mínim, cada 6 m i a una distància de 2 m de les cantonades de l'edifici, utilitzant ancoratges de mitja espiga. Es respectaran les juntes estructurals de l'edifici.

Segons el CTE DB HS 1, apartat 2.3.2, en cas de cambra ventilada, es col·locaran separadors entre plaques de filades successives per a deixar juntes obertes d'amplària major que 5 mm i ventilar així la cambra. El gruix de la cambra serà com estableixi el projecte i estarà compresa entre 3 cm i 10 cm. Es comprovarà que no s'acumulen restes de morter en la cambra que en redueixin el gruix. Per a evacuar l'aigua que pugui entrar en la cambra, es fixarà una valona a la fulla exterior en les zones on la cambra s'interrompi amb llindes, forjats, etc.

En el cas de façanes ventilades amb aïllant, els orificis que han de practicar-se en l'aïllant per al muntatge dels ancoratges puntuals a la fàbrica o suport es reblliran posteriorment amb projectors portàtils del mateix aïllament o retalls d'aquest adherits amb coles compatibles.

Segons el CTE DB HS 1, en el cas de façana constituïda per un material porós, es construirà un sòcol amb un material el coeficient de succió del qual sigui menor que el 3%, d'alçària mínima 30 cm, i que cobreixi la barrera impermeable disposada entre el mur i la façana.

A més, en els sòcols, per ser les zones més sensibles a les agressions del trànsit urbà, serà recomanable la solució de peces de major gruix assegurades amb material d'unió. Les juntes presentaran un gruix mínim de 6 mm, i es reblliran amb material de rejuntada amb capacitat deformable.

Per a la col·locació en capa fina:

La tècnica de col·locació en capa grossa, amb material d'unió de morter de ciment és desaconsellable per les possibles patologies que pogueren produir-se, com ara eflorescències, taques per humitat, falta d'adherència, etc. Es procedirà, doncs, a la col·locació en capa fina.

Si és el cas, la base de morter o regularització amb morter tindrà un gruix aproximada de 2 cm, en el màxim gruix i serà de categoria CSII o CSIII.

Es tindrà en consideració en la utilització d'adhesiu l'interval de temps màxim durant el qual les plaques poden ser col·locades (temps obert), per a garantir l'adherència i evitar desprendiments posteriors. Si es requereix un major interval de temps per a col·locar les plaques s'ha d'emprar un adhesiu que disposi de la característica addicional de temps obert ampliat (E).

Si es necessita una posada en servei ràpida de l'aplatat, se seleccionarà un adhesiu amb la característica addicional d'enduriment ràpid (F).

Si s'empra pedra aglomerada o pedra amb resina i malla per la superfície posterior es recomana la utilització d'adhesius de resines reactives (R1) o (R2).

- **Gestió de residus**

Els residus generats durant l'execució de la unitat d'obra seran tractats d'acord amb la *Part III: Gestió de residus de construcció o demolició en l'obra*.

- **Toleràncies admissibles**

Control de la desviació de planitud: la desviació màxima mesurada amb regla de 2 m no sobrepassarà el límit de ± 2 mm.

Control de la desviació de nivell entre peces adjacents: la desviació entre dues peces adjacents (cella) no sobrepassarà el límit de: ± 1 mm (junta < 6 mm) o ± 2 mm (junta > 6 mm).

Control de l'alineació de juntes de col·locació: la diferència d'alineació de juntes, mesurada amb regla d'1 m no excedirà ± 1 mm.

- **Condicions d'acabament**

La unió del sòcol amb la façana en la part superior haurà de segellar-se o adoptar-se una altra solució que produeixi el mateix efecte.

En cas que la fusteria estigui aplomada a l'extradós de l'aplatat, no se segellaran les juntes perimetrals entre fusteria i aplatat.

Es comprovarà que en l'aplatat no s'aprecien aspectes superficials defectuosos, com ara canvis de color, taques, picades o fissures.

Es comprovarà la netedat final en l'aplatat acabat, per apreciar l'absència de taques (morter, adhesiu, pintura, etc.) i, si és el cas, adoptar mesures de protecció abans de dur a cap altres activitats.

Control d'execució, assaigs i proves

• **Control d'execució**

Punts d'observació.

- Comprovació del suport:

Es comprovarà que el suport estigui llis i disposa de suficient planitud per al sistema de col·locació que s'emprarà. En cas contrari es regularitzarà la superfície amb una base de morter o capa de regularització, i es comprovarà el gruix recrescut i acabat final.

- Replanteig:

Distància entre ancoratges. Juntes. Anivellament i especejament.

- Execució:

Procés de col·locació dels ancoratges (disposició, gruix de cambra, si és el cas, etc.) en el suport i de les peces (especejament, anivellament, planitud, talls, etc.).

Subjecció dels ancoratges al suport, resistència.

Gruix de la cambra, si és el cas. Disposició d'elements per a l'evacuació d'aigua, si escau (CTE DB HS 1).

- Comprovació final:

Aplomat de l'aplatat. Comprovació de juntes. Rejuntada, segellament de juntes, ancoratges o perfils vistos, si és el cas. Rebliment i color.

Planitud en diverses direccions. Inspeccionar l'aplatat per a comprovar que no presentarà imperfeccions o irregularitats com ara celles, que suposen una variació respecte de les toleràncies indicades anteriorment.

Conservació i manteniment

Es prendran les mesures necessàries perquè les jardineres o altres elements no aboquen aigua sobre l'aplatat.

Tot element que sigui necessari instal·lar en un parament aplatat, es fixarà a la fàbrica o suport que sustenta aquest o a qualsevol altre element resistent. Sobre l'aplatat no se subjectaran elements, com ara suports de rètols, instal·lacions, etc., que puguin danyar-lo o provocar l'entrada d'aigua.

Es comprovarà l'estat de les peces de pedra natural per a detectar-hi possibles anomalies, deterioracions o desperfectes. Així mateix, la neteja es durà a terme segons la classe de pedra, mitjançant rentada amb aigua, neteja química o projecció d'abrasius.

Es faran inspeccions visuals dels paraments aplatats, reparant les peces mogudes o desbaratades. Si és així, la reparació o reposició s'efectuarà amb el mateix sistema i plaques emprats.

S'evitarà xoc d'objectes punxants o de pes, les rascades per desplaçament d'objectes i els cops durant les fases posteriors de l'obra. En cas contrari, s'hauran previst proteccions adequades per al revestiment acabat, podent cobrir-se amb cartó, plàstics grossos, etc.

Prescripcions sobre verificacions a l'edifici acabat

Verificacions i proves de servei per a comprovar les prestacions finals de l'edifici

En cas que es facin mesuraments *in situ* per a comprovar les exigències d'aïllament acústic a soroll aeri i de limitació del temps de reverberació, els faran laboratoris i d'acord amb el que s'estableix en les UNE-EN ISO 16283-1:2015, UNE-EN ISO 16283-1:2015 + A1:2018 i UNE-EN ISO 16283-3:2016 per a soroll aeri i en la UNE-EN ISO 3382-1:2010 i UNE-EN ISO 3382-2:2008 + ERRATUM:2009 V2 per a temps de reverberació. La valoració global de resultats dels mesuraments d'aïllament es farà d'acord amb les definicions de diferència de nivells estandarditzada per a cada tipus de soroll, segons el que s'estableix en l'annex H del DB HR.

Per al compliment de les exigències del DB HR s'admeten toleràncies entre els valors obtinguts per mesuraments *in situ* i els valors límit que estan establerts en l'apartat 2.1 del DB HR, de 3 dBA per a aïllament a soroll aeri i de 0,1 s per a temps de reverberació.

En el cas de façanes, quan es disposin com a obertures d'admissió d'aire, segons DB-HS 3, sistemes amb dispositiu de tancament, com ara airejadors o sistemes de microventilació, la verificació de l'exigència d'aïllament acústic enfront de soroll exterior es durà a cap amb aquests dispositius tancats.

7.1.3. Pintures

Descripció

Descripció

Revestiment continu amb pintures i vernissos de paraments i elements d'estructura, fusteria, ferreria i instal·lacions, prèvia preparació de la superfície o no amb imprimació, situats a l'interior o a l'exterior, que serveixen com a element decoratiu i/o protector.

Criteris de mesurament i valoració d'unitats

Metre quadrat de superfície de revestiment continu amb pintura o vernís, fins i tot preparació del suport i de la pintura, mà de fons i mà o mans d'acabat totalment finalitzat, i neteja final.

Prescripcions sobre els productes

Característiques i recepció dels productes que s'incorporen a les unitats d'obra

La recepció dels productes, equips i sistemes es farà tal com es desenvolupa en la *Part II: Condicions de recepció de productes*. Aquest control comprèn el control de la documentació dels subministraments (inclosa la del marcatge CE quan sigui pertinent), el control mitjançant distintius de qualitat o avaluacions tècniques d'idoneïtat i el control mitjançant assaigs.

Segons CTE DB HE 1, punt 6 de l'apartat 5.1, en cas de formar part de l'envoltant tèrmic, es comprovarà que les propietats higrotèrmiques dels productes utilitzats en els tancaments es corresponen amb les especificades en el projecte: conductivitat tèrmica λ , factor de resistència a la difusió del vapor d'aigua μ , i, si és el cas, densitat ρ i calor específica c_p , en compliment de la transmissància tèrmica màxima exigida als tancaments que componen l'envoltant tèrmic.

Segons DB HR, apartat 4.1, en el Plec de Condicions del Projecte han d'expressar-se les característiques acústiques dels productes usats en els elements constructius de separació. Els productes que componen els elements constructius homogenis es caracteritzen per la massa per unitat de superfície kg/m^2 . Els productes utilitzats per a aplicacions acústiques es caracteritzen pel coeficient d'absorció acústica, α , almenys, per a les freqüències de 500, 1000 i 2000 Hz i el coeficient d'absorció acústica mitjà α_m , en el cas de productes usats com a absorbents acústics. En cas de no disposar del valor del coeficient d'absorció acústica mitjà α_m , podrà fer-se servir el valor del coeficient d'absorció acústica ponderat, α_w .

- Emprimació: servirà de preparació de la superfície a pintar; podrà ser: emprimació per a galvanitzacions i metalls no ferris, emprimació anticorrosiu (d'efecte barrera o protecció activa), emprimació per a fusta o tapaporus, emprimació segelladora per a algeps i ciment, emprimació prèvia d'impermeabilització de murs, juntes i sobre formigons de neteja o regulació i les fonamentacions, etc.

- Pintures i vernissos: constituïran mà de fons o d'acabat de la superfície a revestir. Estaran compostos de: medi en què es dissol: aigua (és el cas de la pintura al tremp, pintura a la calç, pintura al silicat, pintura al ciment, pintura plàstica, etc.); dissolvent orgànic (és el cas de la pintura a l'oli, pintura a l'esmail, pintura martelé, laca nitrocel·lulòsica, pintura de vernís per a interiors, pintura de resina vinílica, pintures bituminoses, vernissos, pintures intumescentes, pintures ignífugues, pintures intumescentes, etc.).

Aglutinant (coles cel·lulòsiques, calç apagada, silicat de sosa, ciment blanc, resines sintètiques, etc.).

Pigments.

Additius en obra: antisilicones, acceleradors d'assecat, additius que matisen la lluentor, dissolvents, colorants, tints, etc.

En la recepció de cada pintura es comprovarà l'etiquetatge dels envasos; en què han de figurar: les instruccions d'ús, la capacitat de l'envàs, el segell del fabricant.

Els materials protectors han d'emmagatzemar-se i utilitzar-se d'acord amb les instruccions del fabricant i l'aplicació es farà dins del període de vida útil del producte i en el temps indicat per a aplicar-lo, de manera que la protecció quedi totalment acabada en aquests terminis, segons el CTE DB S'A apartat 3, durabilitat.

Les pintures s'emmagatzemaran de manera que no suportin temperatures superiors a 40 °C, i no s'utilitzaran una vegada transcorregut el termini de caducitat determinat pel fabricant.

Els envasos es mesclaran en el moment d'obrir-los, no es batrà, sinó que se sacsarà, excepte indicació expressa del fabricant.

Prescripcions quant a l'execució per unitats d'obra

Característiques tècniques de cada unitat d'obra

D'acord amb el DB HR, apartat 4.2, en el Plec de Condicions del Projecte han d'expressar-se les característiques acústiques dels elements constructius obtingudes mitjançant assaigs en laboratori. Si aquestes s'han obtingut mitjançant mètodes de càlcul, els valors obtinguts i la justificació dels càlculs han d'incloure's en la memòria del projecte i consignar-se en el plec de condicions.

• **Condicions prèvies: suport**

Segons el CTE DB S'A apartat 10.6, immediatament abans de començar a pintar elements estructurals d'acer es comprovarà que les superfícies compleixen els requisits del fabricant.

El suport estarà net de pols i greix, i lliure d'adherències o imperfeccions. Per a poder aplicar impermeabilitzants de silicona sobre qualsevol fàbrica arrebossada, hauran passat almenys tres setmanes des de l'execució.

Si la superfície a pintar està calenta a causa del sol directe pot donar lloc, si es pinta, a cràters o bombolles. Si la pintura té un vehicle a l'oli, hi ha risc de corrosió del metall.

En suports de fusta, el contingut d'humitat serà del 14-20% per a exteriors i del 8-14% per a interiors.

Si s'usen pintures de dissolvent orgànic les superfícies a recobrir estaran seques; en el cas de pintures de ciment, el suport estarà humit.

Estaran assegurats i muntats els bastiments de portes i finestres, congells de canalitzacions, abraçadores de baixants, etc.

Segons el tipus de suport a revestir, es considerarà:

- Superfícies d'algeps, ciment, obra i derivats: s'eliminaran les eflorescències salines i l'alcalinitat amb un tractament químic; així mateix es rascaran les taques superficials produïdes per floridura i es desinfectarà amb fungicides. Les taques d'humitats internes que porten dissoltes sals de ferro, s'aïllaran amb productes adequats. En cas de pintura ciment, s'humitejarà totalment el suport.

- Superfícies de fusta: en cas d'estar afectada de fongs o insectes es tractarà amb productes fungicides, així mateix se substituiran els nucs mal adherits per falques de fusta sana i se sagnaran aquells que presenten sumalls de resina. Es durà a terme una neteja general de la superfície i es comprovarà el contingut d'humitat. Se segellaran els nucs mitjançant una emprimació adequada, per exemple, goma laca aplicada amb pinzell, assegurant-se que penetri en els buits d'aquests, i s'escataran les superfícies.

- Superfícies metàl·liques: es farà una neteja general de la superfície. Si es tracta de ferro es portarà a cap una rascada d'òxids amb mitjans mecànics o raspall metàl·lic, seguit d'una neteja manual de la superfície. S'aplicarà un producte que desgreixarà a fons de la superfície.

En qualsevol cas, s'aplicarà o no una capa d'emprimació tapaporus, segelladora, anticorrosiva, etc.

• **Compatibilitat entre els productes, elements i sistemes constructius**

En exteriors, i segons el tipus de suport, podran utilitzar-se les pintures i els vernissos següents:

Sobre rajola: ciment i derivats: pintura a la calç, al silicat, al ciment, plàstica, a l'esmalt i vernís hidròfug.

Sobre fusta: pintura a l'oli, a l'esmalt i vernissos.

Sobre metall: pintura a l'esmalt.

En interiors, i segons el tipus de suport, podran utilitzar-se les pintures i els vernissos següents:

Sobre rajola, formigó i derivats del ciment: pintura al silicat, al tremp, a la calç i plàstica.

Sobre algeps o escaiola: pintura al tremp, plàstica i a l'esmalt.

Sobre fusta: pintura plàstica, a l'oli, a l'esmalt, laca nitrocel·lulòsica i vernís.

Sobre metall: pintura a l'esmalt, pintura martelée i laca nitrocel·lulòsica.

Les pintures aplicades sobre els elements constructius dissenyats per a condicionament acústic no han de modificar les propietats absorbents acústiques d'aquests.

Procés d'execució

- **Execució**

La temperatura ambient estarà dins del rang indicat pel fabricant, com a referència, no serà major de 28 °C a l'ombra ni menor de 12 °C durant l'aplicació del revestiment. L'asseccament no incidirà directament sobre el pla d'aplicació. Amb oratge plujós se suspendrà l'aplicació quan el parament no estigui protegit. No es pintarà amb vent o corrents d'aire per possibilitat de no poder fer les unions correctament davant el ràpid asseccament de la pintura.

Es deixaran transcórrer els temps d'asseccament especificats pel fabricant. Així mateix, s'evitaran, en les zones pròximes als paraments en període d'asseccament, la manipulació i treball amb elements que desprenguin pols o deixen partícules en suspensió.

- Pintura al tremp: s'aplicarà una mà de fons amb tremp diluït, fins a la impregnació dels porus de la rajola, algeps o ciment i una mà d'acabat.

- Pintura a la calç: s'aplicarà una mà de fons amb pintura a la calç diluïda, fins a la impregnació dels porus de la rajola o ciment i dues mans d'acabat.

- Pintura al silicat: es protegiran els mobles de fusta i els vidres, atesa l'especial adherència d'aquesta classe de pintura i s'aplicarà una mà de fons i una altra d'acabat.

- Pintura al ciment: es prepararà en obra i s'aplicarà en dues capes espaiades almenys 24 hores.

- Pintura plàstica, acrílica, vinílica: si és sobre rajola, algeps o ciment, s'hi aplicarà una mà d'emprimació segelladora i dues mans d'acabat; si és sobre fusta, s'hi aplicarà una mà d'emprimació tapaporus, un empastat de vetes i colps amb posterior escatada i dues mans d'acabat.

- Pintura a l'oli: s'aplicarà una mà d'emprimació amb brotxa i una altra d'acabat, espaiant-les algun temps entre 24 i 48 hores.

- Pintura a l'esmail: prèvia emprimació del suport s'aplicarà una mà de fons amb la mateixa pintura diluïda en cas que el suport sigui algeps, ciment o fusta, o dues mans d'acabat en cas de superfícies metàl·liques.

- Pintura martelé o esmail d'aspecte martelat: s'aplicarà una mà d'emprimació anticorrosiva i una mà d'acabat amb pistola.

- Laca nitrocel·lulòsica: en cas que el suport sigui fusta, s'aplicarà una mà d'emprimació no grassa i en cas de superfícies metàl·liques, una mà d'emprimació antioxidant; a continuació, s'aplicaran dues mans d'acabat a pistola de laca nitrocel·lulòsica.

- Vernís hidròfug de silicona: una vegada net el suport, s'aplicarà el nombre de mans recomanat pel fabricant.

- Vernís gras o sintètic: es donarà una mà de fons amb vernís diluït i després d'una escatada fina del suport, s'aplicaran dues mans d'acabat.

- **Gestió de residus**

Els residus generats durant l'execució de la unitat d'obra seran tractats d'acord amb la *Part III: Gestió de residus de construcció o demolició en l'obra*.

- **Condicions d'acabament**

- Pintura al ciment: s'arruixaran les superfícies pintades dues o tres vegades cada dia unes 12 hores després de l'aplicació.

- Pintura al tremp: podrà tenir els acabats llisos, picada mitjançant corró de picar o gotejat mitjançant projecció amb pistola de gotes de pintura al tremp.

Control d'execució, assaigs i proves

- **Control d'execució**

Es comprovarà que s'ha executat correctament la preparació del suport (emprimació segelladora, anticorrosiu, etc.), així com l'aplicació del nombre de mans de pintura necessaris.

Conservació i manteniment

Es comprovarà l'aspecte i el color, la inexistència de pelats, bufes i falta d'uniformitat, etc., de l'aplicació feta.

Prescripcions sobre verificacions a l'edifici acabat

Verificacions i proves de servei per a comprovar les prestacions finals de l'edifici

En el cas que es facin mesuraments *in situ* per a comprovar les exigències d'aïllament acústic a soroll aeri i de limitació del temps de reverberació, es duran a cap per laboratoris i d'acord amb el que s'estableix en les UNE-EN ISO 16283-1:2015, UNE-EN ISO 16283-1:2015+A1:2018 i UNE-EN ISO 16283-3:2016 per a soroll aeri i en la UNE-EN ISO 3382-1:2010 i UNE-EN ISO 3382-2:2008+ERRATUM:2009 V2 per a temps de reverberació. La valoració global de resultats dels mesuraments d'aïllament es portarà a terme d'acord amb les definicions de diferència de nivells estandaritzada per a cada tipus de soroll, segons el que s'estableix en l'annex H del DB HR.

Per al compliment de les exigències del DB HR, s'admeten toleràncies entre els valors obtinguts per mesuraments *in situ* i els valors límit establerts en l'apartat 2.1 del DB HR, de 3 dBA per a aïllament respecte a soroll aeri i de 0,1 s per a temps de reverberació.

7.2. Sostres suspesos

Descripció

Descripció

Revestiment de sostres en l'interior d'edificis mitjançant plaques d'escaiola, d'algeps laminat, metàl·liques, conglomerats, etc. (sense juntes aparents quan es tracti de sostres continus; fixes o desmuntables, en el cas de sostres registrables), amb la finalitat de reduir l'alçària d'un local, i/o augmentar l'aïllament acústic i/o tèrmic, i/o ocultar possibles instal·lacions o parts de l'estructura.

Críteris de mesurament i valoració d'unitats

Metre quadrat de superfície realment executada de sostre fals, inclosa la part proporcional d'elements de suspensió, entramats i suports.

Metre lineal de mottura perimetral, si n'hi hagués.

Unitat d'element decoratiu, si n'hi hagués.

Prescripcions sobre els productes

Característiques i recepció dels productes que s'incorporin a les unitats d'obra

La recepció dels productes, equips i sistemes es farà segons ho desenvolupa la «Part II: Condicions de recepció de productes». Això comprèn el control de la documentació dels subministraments (inclosa la del marcatge CE quan sigui pertinent), el control mitjançant distintius de qualitat o avaluacions tècniques d'idoneïtat i el control mitjançant assaigs.

Segons DB HR, apartat 4.1, en el plec de condicions del projecte han d'expressar-se les característiques acústiques dels productes utilitzats en els elements constructius de separació. Es comprovaran que es corresponen amb les especificades en el projecte. Els productes que componen els elements constructius homogenis es caracteritzen per la massa per unitat de superfície kg/m^2 . Els productes utilitzats per a aplicacions acústiques es caracteritzen per: la resistivitat al flux de l'aire, r , en $\text{kPa}\cdot\text{s/m}^2$, obtinguda segons la UNE-EN ISO 9053-1:2020, en el cas de productes de farciment de les cambres dels elements constructius de separació i el coeficient d'absorció acústica, α , almenys, per a les freqüències de 500, 1000 i 2000 Hz i el coeficient d'absorció acústica mitjà α_m , en el cas de productes utilitzats com a absorbents acústics. En cas de no disposar del valor del coeficient d'absorció acústica mitjà α_m , podrà utilitzar-se el valor del coeficient d'absorció acústica ponderat, α_w .

- Sostres suspesos (vegeu «Part II: Relació de productes amb marcatge CE», 8.9).

- Plafó d'escaiola, amb diferents tipus d'acabat: amb cara exterior llisa o en relleu, amb/sense fissurat i/o material acústic incorporat, etc. Les plaques d'escaiola no presentaran una humitat superior al 10% en pes, en el moment de col·locar-les.

- Plaques o plafons (vegeu «Part II: Relació de productes amb marcatge CE», segons material):

Plafons metàl·lics, de xapa d'alumini, (gruix mínim de xapa 0,30 mm, gruix mínim de l'anoditzat, 15 micres), xapa d'acer zincat lacat, etc., amb acabat perforat, llis o en reixeta, amb o sense material absorbent acústic incorporat.

Placa rígida de conglomerat de llana mineral o un altre material absorbent acústic.

Plaques d'algeps laminat amb/sense cara vista revestida per làmina vinílica. gruix mínim 1 placa: 15 mm. gruix mínima 2 o més plaques: 2x12,5 mm.

Plaques d'escaiola (vegeu «Part II: Relació de productes amb marcatge CE», 8.10).

Placa de fibres vegetals unides per un conglomerant: serà incombustible i estarà tractada contra el podriment i els insectes.

Plafons de tauler contraxapat.

Làmines de fusta, alumini, etc.

- Estructura d'armat de plaques per a sostres continus (vegeu «Part II: Relació de productes amb marcatge CE», 19.5):

Estructura de perfils d'acer galvanitzat o alumini amb acabat anoditzat (gruix mínim 10 micres), longitudinals i transversals.

Sistema de fixació:

Element de suspensió: podrà ser mitjançant vareta de rosca d'acer galvanitzat amb ganxo tancat en tots dos extrems, perfils metàl·lics galvanitzats, tirants de reglatge ràpid, etc.

Element de fixació al forjat:

Si és de formigó, podrà ser mitjançant clau d'acer galvanitzat fixat mitjançant tir de pistola i ganxo amb rosca, etc.

Si són blocs d'entrebigat, podrà ser mitjançant tac de material sintètic i baga de rosca d'acer galvanitzat, etc.

Si són biguetes, podrà ser mitjançant abraçadora de xapa galvanitzada, etc.

En cas que l'element de suspensió siguin canyes, aquestes es fixaran mitjançant pasta d'escaiola i fibres vegetals o sintètiques.

Element de fixació a placa: podrà ser mitjançant filferro d'acer recuit i galvanització, pilot d'escaiola i fibres vegetals o sintètiques, perfils laminats ancorats al forjat, amb o sense perfils secundaris de suspensió, i caragols per a la subjecció de les plaques, etc., per a sostres continus. Per a sostres registrables, podrà ser mitjançant perfil en T d'alumini o xapa d'acer galvanitzada, perfil en O amb pinça a pressió, etc., i podrà quedar vist o ocult.

- Material de juntes entre planxes per a sostres continus (vegeu «Part II: Relació de productes amb marcatge CE», 19.2): podrà ser de pasta d'escaiola (80 l d'aigua per cada 100 kg d'escaiola) i fibres vegetals o sintètiques, etc.

- Elements decoratius (vegeu «Part II: Relació de productes amb marcatge CE», 19.2): motlures o florons d'escaiola, fixats amb cola, etc.

L'apilament dels materials haurà de fer-se a cobert per a protegir-los de la intempèrie.

Les plaques es traslladaran en vertical o de costat, i s'evitarà la manipulació en horitzontal.

Per a col·locar les plaques, caldrà ajustar-les prèviament sense forçar-les perquè encaixen en el lloc.

Prescripcions quant a l'execució per unitats d'obra

Característiques tècniques de cada unitat d'obra

Segons el DB HR, apartat 4.2, en el plec de condicions del projecte han d'expressar-se les característiques acústiques dels elements constructius que s'han obtingut mitjançant assaigs en laboratori. Si s'han obtingut mitjançant mètodes de càlcul, els valors obtinguts i la justificació dels càlculs han d'incloure's en la memòria del projecte i consignar-se en el plec de condicions.

- **Condicions prèvies: suport**

Abans de començar la col·locació del sostre suspès s'hauran disposat, fixat i acabat totes les instal·lacions situades davall del forjat. Les instal·lacions que hagin de quedar ocultes s'hauran sotmès a les proves necessàries perquè funcionen correctament. Preferiblement, s'hauran fet les particions (quan es tracti d'elements de separació entre unitats d'ús diferents, ha de fer-se primerament l'element de separació vertical i després el sostre, segons el DB HR), la fusteria de buits exteriors amb envidraments i les caixes de persianes.

- **Compatibilitat entre els productes, elements i sistemes constructius**

S'adoptaran les següents mesures per a prevenir el fenomen electroquímic de la corrosió galvànica entre metalls amb diferent potencial:

- Evitar el contacte entre dos metalls de diferent activitat. En cas de no poder evitar el contacte, s'hauran de seleccionar metalls pròxims en la sèrie galvànica.

- Aïllar elèctricament els metalls amb diferent potencial.

- Evitar que l'aigua i l'oxigen accedeixin a la zona d'unió dels dos metalls.

Procés d'execució

• Execució

Prèviament, s'hauran obtingut els nivells en tots els locals que siguin objecte d'actuació, és a dir, s'haurà marcat l'alçària indeleblement en tots els paraments i elements singulars i/o sortints, com ara pilars, marcs, etc.

Els sostres suspesos no seran continus entre dos recintes pertanyents a unitats d'ús diferents, segons el DB HR. La cambra d'aire entre el forjat i el sostre suspès ha d'interrompre's o tancar-se quan el sostre suspès escometi un element de separació vertical entre unitats d'ús diferents.

Quan discorri conductes d'instal·lacions pel sostre suspès, ha d'evitar-se que aquests conductes connecten rígidament el forjat i les capes que formen el sostre.

En cas que en el sostre hi hagués lluminàries encastades, no han de formar una connexió rígida entre les plaques del sostre i el forjat. A més, l'execució de les lluminàries encastades no ha de disminuir l'aïllament acústic previst inicialment.

En cas que els sostres suspesos disposaren d'un material absorbent en la cambra, ha d'emplenar de manera contínua tota la superfície de la cambra i reposar en el dors de les plaques i zones superiors de l'estructura portant. A més, es recomana que el material absorbent pugi fins al forjat per tots els costats del plènum.

Han de segellar-se totes les juntes perimètriques o tancar-se el plènum del sostre suspès o el sòl registrable, especialment en les coincidències amb elements de separació verticals entre unitats d'ús diferents.

- Sostres continus:

Es disposaran un mínim de 3 elements de suspensió, no alineats i uniformement repartits per m².

En el cas de fixacions metàl·liques i tiges de suspensió, es disposaran verticals i es lligaran amb doble filferro de diàmetre mínim de 0,70 mm. Quan es tracti d'un sistema industrialitzat, l'estructura sustentadora s'ancorarà al forjat i es caragolarà als perfils secundaris (si n'hi ha) i als perimetrals. Les plaques es caragolaran perpendicularment i alternadament als perfils. Es recomana suspendre el fals sostre mitjançant amortidors que eviten la connexió rígida amb el sostre original.

En cas de fixació amb canyes, s'asseguraran amb pasta d'escaiola (en la proporció de 80 l d'aigua per 100 kg d'escaiola) i fibres vegetals o sintètiques. Aquestes fixacions podran disposar-se en qualsevol direcció.

En cas de planxes d'escaiola, es disposaran sobre cabirons que permeten anivellar-les. A més, es col·locaran les unions longitudinals en el sentit de la llum rasant, i les unions transversals, alternades.

Les planxes perimetrals estaran separades 5 mm dels paraments verticals.

Les juntes de dilatació es disposaran cada 10 m i es formaran amb un tros de planxa assegurada amb pasta d'escaiola a un dels costats i de manera lliure en l'altre costat.

Si s'haguessin projectat 2 o més plaques per a formar el fals sostre, cadascuna de les plaques es col·locarà contraxapada respecte a les plaques de la fase anterior.

Si el sostre té trapes de registre, les juntes perimetrals de les trapes han de ser hermètiques.

- Sostres registrables:

Les varetes de roscar que s'usen com a element de suspensió s'uniran per l'extrem superior a la fixació i per l'extrem inferior al perfil de l'entramat, mitjançant una rosca.

Les varetes de roscar que s'usen com a element de falcament es col·locaran entre dos perfils de l'entramat, mitjançant maneguets. La distància entre varetes de roscar no serà superior a 120 cm.

Els perfils que formen l'entramat i els perfils de rematada s'anivellaran convenientment a les distàncies que determinin les dimensions de les plaques i a l'alçària prevista en tot el perímetre. Els perfils de rematada es fixaran amb tacs i caragols de cap pla, amb una distància màxima de 50 cm entre si.

La col·locació de les plaques s'iniciarà pel perímetre. Les plaques es recolzaran sobre l'angle de xapa i sobre els perfils de l'entramat.

En el cas de les plaques acústiques metàl·liques, la col·locació s'iniciarà pel perímetre transversalment al perfil U, recolzades en l'element de rematada per un extrem, i fixades al perfil U amb pinces. La suspensió es reforçarà amb un caragol de cap pla del mateix material que les plaques.

- **Gestió de residus**

Els residus generats durant l'execució de la unitat d'obra es tractaran segons la «Part III: Gestió de residus de construcció o demolició en l'obra».

- **Condicions d'acabament**

Les unions entre planxes es rebliran amb fibres vegetals o sintètiques i pasta d'escaiola (amb una proporció de 80 l d'aigua per cada 100 kg d'escaiola), i s'acabaran interiorment amb pasta d'escaiola en una proporció de 100 l d'aigua per cada 100 kg d'escaiola.

Abans de fer qualsevol tipus de treball en el sostre fals, s'esperarà almenys 24 hores.

Per a la col·locació de lluminàries, o qualsevol altre element, es respectarà la modulació de les plaques, suspensions i falcaments.

El sostre fals quedarà net, amb la superfície plana i al nivell previst. El conjunt quedarà estable i indeformable.

Control d'execució, assaigs i proves

- **Control d'execució**

Punts d'observació.

- Prèviament a l'execució:

Es comprovarà que ja estan executats tots els tancaments verticals que delimiten el recinte, i que arriben fins al forjat. Aquests tancaments verticals han de tenir el revestiment que s'indica en el projecte, fins i tot en la zona que quedarà tapada pel sostre suspès.

Es comprovarà que els materials que componen el tancament es troben en bon estat i no existeixen trencaments en les plaques.

- Execució:

Es comprovarà que la humitat de les plaques és menor al 10%.

Es comprovarà el rebliment d'unions i acabats. No s'admetran defectes aparents en el reble de les juntes o en l'acabat.

Es comprovaran les fixacions en tacs, abraçadores, lligams i varetes. Els perfils o elements de fixació del sostre suspès es col·loquen segons s'indica en el projecte (esmorteïts o no).

Es comprovarà que la separació entre planxes i paraments és menor a 5 mm.

Es comprovarà que els conductes d'instal·lacions no reposen sobre les plaques d'algeps laminat. Les perforacions per al pas d'instal·lacions s'executen únicament en el punt d'eixida i segons s'indica en el projecte.

Suspensió i falcament. La separació entre tiges de suspensió i entre varetes de falcament, serà inferior a 1,25 m. No s'admetrà un lligat deficient de les tiges de suspensió, ni hi haurà menys de 3 varetes per m².

Es comprovarà que en cas de col·locar-se dues o més fases de plaques d'algeps, la segona fase s'ha ancorat de forma contraxapada respecte a la fase anterior.

Els encaixos, els mecanismes elèctrics i les lluminàries són apropiades per a les plaques d'algeps laminat.

Es comprovarà la planitud en totes les direccions amb regla de 2 m. Els errors en la planitud no seran superiors a 4 mm.

Es comprovarà l'anivellament. El pendent del sostre no serà superior a 0,50%.

Prescripcions sobre verificacions a l'edifici acabat

Verificacions i proves de servei per a comprovar les prestacions finals de l'edifici

En cas que es facin mesuraments *in situ* per a comprovar les exigències d'aïllament acústic a soroll aeri, d'aïllament acústic a soroll d'impactes i de limitació del temps de reverberació, es faran per laboratoris i segons el que estableixen les UNE-EN ISO 16283-1:2015, UNE-EN ISO 16283-1:2015+A1:2018 i UNE-EN ISO 16283-3:2016 per a soroll aeri, i la UNE-EN ISO 3382-1:2010 i UNE-EN ISO 3382-2:2008+ERRATUM:2009 V2 per a temps de reverberació. La valoració global dels resultats dels mesuraments d'aïllament es farà d'acord amb les definicions de diferència de nivells estandarditzada per a cada tipus de soroll que estableix l'annex H del DB HR.

Per al compliment de les exigències del DB HR, s'admeten toleràncies entre els valors obtinguts per mesuraments *in situ* i els valors límit establits en l'apartat 2.1 del DB HR, de 3 dB per a aïllament a soroll aeri, de 3 dB per a aïllament a soroll d'impacte i de 0,1 s per a temps de reverberació.

PART II. Condicions de recepció dels productes

1. Condicions de recepció dels productes

1.1. Codi Tècnic de l'Edificació

Segons s'indica en el Codi Tècnic de l'Edificació, en la Part I, article 7.2, el control de recepció en obra de productes, equips i sistemes, es farà així:

7.2. Control de recepció en obra de productes, equips i sistemes.

1. El control de recepció té per objecte comprovar que les característiques tècniques dels productes, equips i sistemes subministrats satisfan el que s'exigeix en el projecte. Aquest control comprendrà:

- a) el control de la documentació dels subministraments, realitzat d'acord amb l'article 7.2.1;
- b) el control mitjançant distintius de qualitat o avaluacions tècniques d'idoneïtat, segons l'article 7.2.2; i
- c) el control mitjançant assaigs, d'acord amb l'article 7.2.3.

7.2.1. Control de la documentació dels subministraments.

1. Els subministradors lliuraran al constructor, que els facilitarà a la direcció facultativa, els documents d'identificació del producte exigits per la normativa de compliment obligat i, si és el cas, pel projecte o per la direcció facultativa. Aquesta documentació comprendrà, almenys, els documents següents:

- a) els documents d'origen, full de subministrament i etiquetatge;
- b) el certificat de garantia del fabricant, signat per persona física; i
- c) els documents de conformitat o autoritzacions administratives exigides reglamentàriament, inclosa la documentació corresponent al marcatge CE dels productes de construcció, quan sigui pertinent, d'acord amb les disposicions que siguin transposició de les directives europees que afecten els productes subministrats.

7.2.2. Control de recepció mitjançant distintius de qualitat i avaluacions d'idoneïtat tècnica.

1. El subministrador proporcionarà la documentació necessària sobre:

- a) els distintius de qualitat que ostenten els productes, equips o sistemes subministrats, que assegurin les característiques tècniques d'aquests exigits en el projecte i documentarà, si és el cas, el reconeixement oficial del distintiu d'acord amb el que s'estableix en l'article 5.2.3; i
- b) les avaluacions tècniques d'idoneïtat per a l'ús previst de productes, equips i sistemes innovadors, d'acord amb el que s'estableix en l'article 5.2.5, i la constància del manteniment de les característiques tècniques.

2. El director de l'execució de l'obra verificarà que aquesta documentació és suficient per a l'acceptació dels productes, equips i sistemes emparats per aquesta.

7.2.3. Control de recepció mitjançant assaigs.

1. Per a verificar el compliment de les exigències bàsiques del CTE pot ser necessari, en determinats casos, portar a cap assaigs i proves sobre alguns productes, segons el que s'estableix en la reglamentació vigent, o bé segons el que s'especifica en el projecte o ordenats per la direcció facultativa.

2. La realització d'aquest control s'efectuarà d'acord amb els criteris establits en el projecte o indicats per la direcció facultativa sobre el mostreig del producte, els assaigs a dur a terme, els criteris d'acceptació i de rebuig i les accions a adoptar.

Aquest plec de condicions, d'acord amb el que s'indica en el CTE, desenvolupa el procediment a seguir en la recepció dels productes en funció que estiguen afectats o no pel Reglament (UE) núm. 305/2011 del Parlament Europeu i del Consell, de 9 de març de 2011, pel qual s'estableixen condicions harmonitzades per a la comercialització de productes de construcció i es deroga la Directiva 89/106/CEE del Consell.

Aquest Reglament fixa condicions per a la introducció en el mercat o la comercialització dels productes de construcció establint regles harmonitzades sobre com expressar les prestacions dels productes de construcció en relació amb les característiques essencials i sobre l'ús del marcatge CE en aquests productes.

1.2. Productes afectats pel Reglament europeu de productes de construcció (RPC)

Els productes de construcció de famílies específiques cobertes per una norma harmonitzada (hEN) o d'acord amb una avaluació tècnica europea (ETE) emesa per a aquests, disposen del marcatge CE i d'aquesta manera és possible conèixer les característiques essencials per a les quals el fabricant en declararà les prestacions quan aquest s'introdueixi en el mercat.

Aquests productes seran rebuts en obra segons el procediment següent:

a) Control de la documentació dels subministraments: es verificarà l'existència dels documents establits en els apartats a) b) i c) de l'article 7.2.1 de l'apartat 1.1 anterior, inclosa la documentació corresponent al marcatge CE:

1. Haurà de portar el marcatge CE. Si no el tingués, s'hauria de rebutjar. El marcatge CE vindrà col·locat:

- en el producte de construcció, de manera visible, llegible i indeleble, o
- en una etiqueta adherida a aquest.

Quan això no sigui possible o no pugui garantir-se a causa de la naturalesa del producte, vindrà:

- en l'envàs, o
- en els documents d'acompanyament (per exemple en l'albarà o en la factura).

2. S'haurà de verificar sobre les característiques essencials indicades el compliment de les característiques tècniques mínimes exigides per la reglamentació, pel projecte, o per la direcció facultativa, la qual cosa es farà mitjançant la comprovació d'aquestes en el marcatge CE.

3 Es comprovarà la documentació del marcatge CE.

El marcatge CE vindrà col·locat únicament en els productes de construcció respecte dels quals el fabricant, l'importador o el distribuïdor, hagi emès una declaració de prestacions (DdP o DoP). Si no s'ha emès la DdP, no podrà haver-se introduït en el mercat amb el marcatge CE. No es podran incloure o sobreposar amb aquestes altres marques de qualitat de producte, sistemes de qualitat (ISO 9000), altres característiques no incloses en l'especificació tècnica europea harmonitzada aplicable, etc.

La DdP, sigui en paper o per via electrònica, d'acord amb les especificacions tècniques harmonitzades, inclou les prestacions per nivells, classes o una descripció de totes les característiques essencials relacionades amb l'ús o usos previstos del producte que apareguin en l'annex o els annexos Z de les corresponents normes harmonitzades vinculades amb el producte.

Quan sigui procedent, la DdP també ha d'anar acompanyada d'informació sobre el contingut de substàncies perilloses en el producte de construcció, per a millorar les possibilitats de la construcció sostenible i facilitar el desenvolupament de productes respectuosos amb el medi ambient.

Els fabricants, com a base per a la DdP, hauran elaborat una documentació tècnica en la qual es descriu tots els documents corresponents relatius al sistema requerit d'avaluació i verificació de la constància de les prestacions. Però aquesta documentació tècnica no es lliura al client, únicament haurà d'estar disponible per a l'Administració o les autoritats de vigilància de mercat.

En el cas de productes sense normes harmonitzades, pot donar-se la situació que el fabricant, havent obtingut d'un organisme d'avaluació tècnica (OAT) una avaluació tècnica europea (ATE), o un anterior DITE, per al seu producte i un ús o usos previstos, hagi preparat una DdP i el marcatge CE. Una vegada emplenada l'avaluació i verificació de la constància de prestacions, a partir d'un document d'avaluació europeu (DAE) o Guia DITE, ja elaborat i que en cobreixi l'avaluació, o ben elaborat i adoptat expressament, es pot procedir a continuació a l'emissió de l'ATE. També pot donar-se la situació que per a aquesta classe de producte, d'altres fabricants, pugui trobar-se en el mercat sense el marcatge CE, per la qual cosa hauran d'utilitzar-se altres instruments previstos en la reglamentació per a demostrar el compliment dels requisits reglamentaris. Sobre aquest tema, poden continuar utilitzant-se productes que disposen de DITE, expedits abans de l'1 de juliol de 2013, durant tot el seu període de validesa, llevat que passi a ser obligatori el marcatge CE per a aquest producte per disposar-se de norma harmonitzada (una vegada finalitzat el període de coexistència).

Quedarien exempts de disposar de marcatge CE, per no haver-se emès per a aquests la declaració de prestacions:

- Els productes de construcció fabricats per unitat o fets a mida en un procés no en sèrie, en resposta a una comanda específica i instal·lats en una obra única determinada per un fabricant.

- Els productes que s'elaboren o s'obtenen per la mateixa empresa responsable de l'obra i per a instal·lar-los en aquesta obra, i no hi haurà una comercialització del producte a una tercera part, és a dir, que no hi ha transacció comercial (ex.: morter dosificat i barrejat en l'obra).

- Els productes singulars fabricats de manera específica per a la restauració d'edificis històrics o artístics per a conservació del patrimoni.

El receptor de producte, o d'una partida dels productes, rebrà del fabricant o si és el cas del distribuïdor o importador, una còpia de la DdP (no és necessari que siguin originals signats), bé en paper o bé per via electrònica.

També, alguns fabricants, distribuïdors o importadors, pot ser que donen accés a la còpia de la DdP a través de la consulta en la pàgina web de l'empresa, sempre que es compleixi:

a) es garanteixi que el contingut de la DdP no es modificarà després d'haver donat accés a aquesta;

b) es garanteixi que estigui subjecta a un seguiment i manteniment a fi que els destinataris de productes de construcció tinguin sempre accés a la pàgina web i a les DdP;

c) es garanteixi que els destinataris de productes de construcció tinguin accés gratuït a la DdP durant un període de deu anys després que el producte de construcció s'hagi introduït en el mercat; i

d) de les instruccions als destinataris de productes de construcció sobre la manera d'accedir a la pàgina web i les DdP emeses per a aquests productes disponibles en aquesta pàgina web.

No obstant el que s'acaba de dir, és obligatori el lliurament d'una còpia de la DdP en paper si així ho requereix el receptor del producte. La còpia de la DdP a Espanya s'exigeix que es faciliti, almenys en castellà. A voluntat del fabricant pot ser que es presenti, de manera afegida, en alguna de les llengües cooficials.

També s'adjuntarà amb la DdP la «fitxa de seguretat» sobre les substàncies perilloses segons els articles 31 i 33 del Reglament «REACH» núm. 1907/2006.

A més, al costat del producte, bé en els envasos, albarans, fulls tècnics, etc. vindran les seves instruccions pertinents d'ús, muntatge, instal·lació, conservació, etc. perquè la prestació declarada es mantingui a condició que el producte sigui correctament instal·lat; també la informació de seguretat, amb possibles avisos i precaucions. Això serà particularment rellevant per a productes que es venen en forma d'equips per a instal·lar-los.

NOTA: Els distribuïdors no estan obligats a retirar de les seves instal·lacions els productes de construcció que hagin rebut abans de l'1 de juliol de 2013 i que ja ostentaven el marcatge CE segons la Directiva de productes de construcció, encara que no estiguin acompanyats per una DdP, i podran continuar venent-los fins a esgotar l'estoc de productes rebuts abans d'aquesta data.

La informació necessària per a la comprovació del marcatge CE s'amplia per a determinats productes rellevants i d'ús freqüent en edificació en la subsecció 2.1 de la present Part II del Plec.

b) En el cas que alguna especificació d'un producte no estigui prevista en les característiques tècniques del marcatge CE, haurà de realitzar-se complementàriament el control de recepció mitjançant distintius de qualitat o mitjançant assaigs, segons que sigui adequat a la característica en qüestió.

1.3. Productes no afectats pel Reglament europeu de productes de construcció (RPC), o amb marcatge CE en el qual no consti la característica requerida

Els procediments per a l'avaluació de les prestacions dels productes de construcció en relació amb les seves característiques essencials que no estiguin coberts per una norma harmonitzada s'exposen a continuació.

Si el producte no està afectat pel RPC, el procediment a seguir per a la seva recepció en obra (excepte en el cas de productes provinents de països de la UE que posseeixin un certificat d'equivalència emès per l'Administració general de l'Estat) consisteix en la verificació del compliment de les característiques tècniques mínimes exigides per la reglamentació, el projecte, o la direcció facultativa, mitjançant els controls previstos en el CTE, a saber:

a) Control de la documentació dels subministraments: es verificarà en obra que el producte subministrat ve acompanyat dels documents establits en els apartats a) i b) de l'article 7.2.1 de l'apartat 1.1 anterior, i els documents de conformitat o autoritzacions administratives exigides reglamentàriament, entre els quals cal esmentar:

La certificació de conformitat amb els requisits reglamentaris (antic certificat d'homologació) emès per un laboratori d'assaig acreditat per ENAC (d'acord amb les especificacions del RD 2200/1995) per als productes afectats per disposicions reglamentàries vigents del Ministeri d'Indústria.

En determinats casos particulars, es requereix el certificat del fabricant, que acrediti la succió en fàbriques amb categoria d'execució A, si aquest valor no ve especificat en la declaració del subministrador o DdP del marcatge CE (CTE DB ES F).

b) Control de recepció mitjançant distintius de qualitat i avaluacions tècniques de la idoneïtat:

Segell o marca de conformitat a norma emès per una entitat de certificació acreditada per ENAC (Entitat Nacional d'Acreditació) d'acord amb les especificacions del RD 2200/1995.

Avaluació tècnica favorable d'idoneïtat del producte per a l'ús previst en el qual es reflecteixin les propietats d'aquest.

En la pàgina web del Codi Tècnic de l'Edificació es pot consultar la relació de marques, els segells, les certificacions de conformitat i altres distintius de qualitat voluntaris de les característiques tècniques dels productes, els equips o els sistemes, que s'incorporen als edificis i que contribueixin al compliment de les exigències bàsiques.

A més dels distintius de qualitat inscrits en aquest registre, hi ha els distintius oficialment reconeguts conforme al Codi Estructural i a la Instrucció per a la Recepció de Ciments (RC 16). Les dues instruccions defineixen requisits específics per als distintius de qualitat a fi d'aportar un valor afegit per als usuaris.

En la mateixa pàgina web es poden consultar també els organismes autoritzats per les administracions públiques competents per a la concessió d'avaluacions tècniques de la idoneïtat de productes o sistemes innovadors o altres autoritzacions o acreditacions d'organismes i entitats que avalen la prestació de serveis que faciliten l'aplicació del CTE.

c) Control de recepció mitjançant assaigs:

Certificat d'assaig d'una mostra del producte elaborat per un laboratori d'assaigs per al control de qualitat de l'edificació inscrit en el Registre General del Codi Tècnic de l'Edificació de les entitats de control de qualitat de l'edificació i dels laboratoris d'assaigs per al control de qualitat de l'edificació.

Es pot consultar el registre general de laboratoris d'assaigs per al control de qualitat de l'edificació i la relació d'assaigs i proves de servei que poden fer per a la prestació de l'assistència tècnica en la pàgina web del Codi Tècnic de l'Edificació.

La justificació de les característiques dels productes de construcció i la seva posada en obra resulta rellevant per a la direcció facultativa, ja que d'acord amb l'art. 7 de la part I del CTE, s'hauran d'incloure en el llibre de l'edifici les acreditacions documentals dels productes que s'incorporin a l'obra, així com les instruccions d'ús i manteniment de l'edifici. A més, aquesta documentació serà dipositada en el col·legi professional corresponent o, si és el cas, en l'Administració pública competent.

A continuació, en l'apartat 2. Relació de productes amb marcatge CE, s'especifiquen els productes d'edificació als quals se'ls exigeix el marcatge CE, segons l'última resolució publicada en el moment de la redacció del present document (Resolució de 6 d'abril de 2017, de la Direcció General d'Indústria i de la Petita i Mitjana Empresa, per la qual s'amplien els annexos I, II i III de l'Ordre de 29 de novembre de 2001, per la qual es publiquen les referències a les normes UNE que són transposició de normes harmonitzades, així com el període de coexistència i l'entrada en vigor del marcatge CE relatiu a diverses famílies de productes de construcció).

A mesura que vagin apareixent noves resolucions, aquesta relació haurà d'actualitzar-se en els plecs de condicions tècniques particulars de cada projecte.

2. Relació de productes amb marcatge CE

Relació de productes, amb la referència corresponent, per als quals s'amplia la informació, per considerar-se oportú conèixer-ne més a fons les especificacions tècniques i característiques a l'hora de dur-ne a terme la recepció, ja que són productes d'ús freqüent i determinants per a garantir les exigències bàsiques que s'estableixen en la reglamentació vigent.

Índex:

1. FONAMENTACIÓ I ESTRUCTURES

1.2.1. PRODUCTES PREFABRICATS DE FORMIGÓ: PLAQUES ALVEOLARS

1.2.2. PRODUCTES PREFABRICATS DE FORMIGÓ: PILONS DE FONAMENTACIÓ

1.2.4. PRODUCTES PREFABRICATS DE FORMIGÓ: ELEMENTS PER A FORJATS NERVATS

1.2.5. PRODUCTES PREFABRICATS DE FORMIGÓ: ELEMENTS ESTRUCTURALS LINEALS

2. FÀBRriques DE CONSTRUCCIÓ

2.1.1. PECES D'ARGILA CUITA PER A FÀBRriques DE CONSTRUCCIÓ

2.1.2. PECES SILICOCALCÀRIES PER A FÀBRriques DE CONSTRUCCIÓ

- 2.1.3. BLOCS DE FORMIGÓ (ÀRIDS DENSOS I LLEUGERS) PER A FÀBRIGUES DE CONSTRUCCIÓ
- 2.1.4. BLOCS DE FORMIGÓ CEL·LULAR CURAT EN AUTOCLAU PER A FÀBRIGUES DE CONSTRUCCIÓ
- 2.1.5. PECES DE PEDRA ARTIFICIAL PER A FÀBRICA DE CONSTRUCCIÓ
- 2.1.6. PECES DE PEDRA NATURAL PER A FÀBRICA DE CONSTRUCCIÓ
- 2.2.1. CLAUS, AMARRAMENTS, ESTREPS I MÈNSULES
- 2.2.3. ARMADURES AMB CAPA DA'RGAMASSA
- 3. PRODUCTES AÏLLANTS TÈRMICS PER A APLICACIONS EN L'EDIFICACIÓ
 - 3.1.1. PRODUCTES MANUFACTURATS DE LLANA MINERAL (MW)
 - 3.2.1. PRODUCTES MANUFACTURATS DE POLIESTIRÈ EXPANDIT (EPS)
 - 3.3.1. PRODUCTES MANUFACTURATS DE POLIESTIRÈ EXTRUDIT (XPS)
 - 3.4.1. PRODUCTES MANUFACTURATS D'ESCUMA RÍGIDA DE POLIURETÀ (PU)
 - 3.5.1. PRODUCTES MANUFACTURATS D'ESCUMA FENÒLICA (PF)
 - 3.8.1. PRODUCTES MANUFACTURATS DE VIDRE CEL·LULAR (CG)
 - 3.9. PRODUCTES MANUFACTURATS DE LLANA DE FUSTA (WW)
 - 3.10. PRODUCTES MANUFACTURATS DE PERLITA EXPANDIDA (EPB)
 - 3.11. PRODUCTES MANUFACTURATS DE SURO EXPANDIT (ICB)
 - 3.12. PRODUCTES MANUFACTURATS DE FIBRA DE FUSTA (WF)
- 4. IMPERMEABILITZACIÓ
 - 4.1. LÀMINES FLEXIBLES PER A LA IMPERMEABILITZACIÓ
 - 4.1.1. LÀMINES BITUMINOSES AMB ARMADURA PER A IMPERMEABILITZACIÓ DE COBERTES
 - 4.1.2. LÀMINES AUXILIARS PER A COBERTES AMB ELEMENTS DISCONTINUS
 - 4.1.3. LÀMINES AUXILIARS PER A MURS
 - 4.1.4. LÀMINES PLÀSTIQUES I DE CAUTXÚ PER A IMPERMEABILITZACIÓ DE COBERTES
 - 4.1.7. LÀMINES BITUMINOSES PER AL CONTROL DEL VAPOR D'AIGUA
- 7. FUSTERIA, DEFENSES, FERRATGES I VIDRE
 - 7.1.1. FINESTRES I PORTES PER ALS VIANANTS EXTERIORS
- 7.4. VIDRES PER A LA CONSTRUCCIÓ
- 8. REVESTIMENTS
 - 8.1.1. TAULELLS DE PEDRA NATURAL PER A ÚS COM A PAVIMENT EXTERIOR
 - 8.1.4. PLAQUES DE PEDRA NATURAL PER A REVESTIMENTS MURALS
 - 8.1.5. PLAQUETES DE PEDRA NATURAL
 - 8.1.6. TAULELLS DE PEDRA NATURAL PER A PAVIMENTS I ESCALES
 - 8.3.1. TEULES DE FORMIGÓ

8.3.3. TAULELLS DE FORMIGÓ

8.3.5. TAULELLS DE TERRATZO PER A ÚS INTERIOR

8.3.6. TAULELLS DE TERRATZO PER A ÚS EXTERIOR

8.4.1. TEULES CERÀMIQUES I PECES AUXILIARS

8.4.3. ADHESIUS PER A TAULELLS CERÀMICS

8.4.4. TAULELLS CERÀMICS

8.5.1. PAVIMENTS DE FUSTA

19. ALTRES

19.1.1. CEMENTS COMUNS

19.1.8. CALÇS PER A LA CONSTRUCCIÓ

19.1.9. ADDITIUS PER A FORMIGONS

19.1.13. MORTERS PER A ARREBOSSADA I LLUÏDA

19.1.14. MORTERS PER A CONSTRUCCIÓ

19.1.15. ÀRIDS PER A FORMIGÓ

19.1.18. ÀRIDS PER A MORTERS

19.2.1. PLAQUES D'ALGEPES LAMINAT

19.2.2. PLAFONS D'ALGEPES

19.2.5. ALGEPES DE CONSTRUCCIÓ I CONGLOMERANTS A BASE D'ALGEPES

1.2.1. PRODUCTES PREFABRICATS DE FORMIGÓ: PLAQUES ALVEOLARS

Plaques alveolars prefabricades, per extrusió, encofrat esvarós o emmotllament, per a ús en forjats i cobertes, murs i aplicacions similars, fetes de formigó pretesat o armat de densitat normal, de les dimensions següents:

- Elements pretesats: cantell màxim: 500 mm, amplària màxima: 1200 mm.

- Elements armats: cantell màxim: 300 mm, amplària màxima sense armadura transversal: 1200 mm, amplària màxima amb armat transversal: 2400 mm.

Les plaques tenen cantell constant, i es divideixen en una placa superior i inferior (també denominades ales), unides per ànimes verticals, en forma d'alvéols com a buits longitudinals en la secció transversal, que és constant i present un eix vertical simètric.

Són plaques amb vores laterals proveïdes amb un perfil acanalat per a crear una clau a tallant, per a transferir l'esforç vertical a través de les juntes entre peces contigües. Per a l'efecte diafragma, les juntes han de funcionar com a juntes horitzontals a tallant.

Hi ha diferents tipus de plaques alveolars, per exemple: massisses, combinades, etc. i a partir d'aquestes i amb el massissat o la formació d'una capa de compressió amb formigó *in situ* és possible conformar:

- Forjat de placa alveolar: fet amb plaques alveolars després del massissat de les juntes.

- Forjat de placa alveolar compost: de plaques alveolars complementades amb una capa de compressió *in situ*.

- Forjat de placa massissa: fet de plaques de nucli massís després de la injecció de les juntes.

- Forjat de placa massissa compost: completat amb una capa de compressió d'obra.

Condicions de subministrament i recepció

- Marcatge CE: Obligatori des de l'1 de juliol de 2013. Norma d'aplicació: UNE-EN 1168: 2006+A3:2012. Productes prefabricats de formigó. Plaques alveolars. Sistema d'avaluació i de verificació de la constància de les prestacions: 2+.

Identificació: es comprovarà que la identificació del producte rebut es correspon amb les característiques exigides per la normativa de compliment obligat i, si escau, pel projecte o per la direcció facultativa.

Característiques essencials referides als requisits bàsics, que poden estar especificades per a l'ús o els usos declarats, en funció del mètode de marcatge CE usat pel fabricant (mètode 1: declaració de dades geomètriques i de les propietats dels materials; mètode 2: declaració de la geometria, de les propietats materials i de les propietats de producte; mètode 3: declaració de la conformitat amb les especificacions de disseny donades diferenciant: mètode 3a, si les especificacions de disseny són donades pel client, i mètode 3b, si són donades pel fabricant, d'acord amb la comanda del client):

a. Resistència a compressió (del formigó), en N/mm².

b. Resistència última a la tracció i límit elàstic (de l'acer), en N/mm².

c. Resistència mecànica: geometria i materials (mètode 1); resistència mecànica, en kNm, kN, kN/m (mètode 2); especificació de disseny (mètode 3).

d. Resistència al foc: geometria i materials (mètode 1); resistència al foc, en min (mètode 2); especificació de disseny (mètode 3).

e. Aïllament al soroll aeri i transmissió del soroll per impacte: propietats acústiques, en dB.

f. Detalls constructius: propietats geomètriques, en mm, i documentació tècnica (dades de construcció com ara mesures, toleràncies, disposició de l'armadura, recobriments del formigó, condicions de suport transitòries i finals previstes i condicions d'elevació).

g. Durabilitat: condicions ambientals.

- Distintius de qualitat:

Es comprovarà que el producte posseeix els distintius de qualitat exigits, si és el cas, pel projecte o per la direcció facultativa, que assegurin les característiques exigides.

- Assaigs:

Si és el cas, es portaran a cap els assaigs necessaris per a comprovar alguna de les característiques essencials exigides per la normativa de compliment obligat, pel projecte o per la direcció facultativa. Assaigs regulats que poden arribar a ser requerits:

Esvarada inicial de cordons; secció transversal i longitudinal; finals de peça; característiques de les superfícies superior de contacte rugosa o dentada en cas d'ús amb una capa de compressió *in situ*; forats de drenatge on s'especifiquen; resistència del formigó.

1.2.2. PRODUCTES PREFABRICATS DE FORMIGÓ: PILONS DE FONAMENTACIÓ

Pilons de fonamentació produïts en planta com a elements de formigó armat o pretesat, fabricats en una sola peça o en elements amb juntes integrades en el procés d'emmotllament. La secció transversal pot ser sòlida o de nucli buit, ben prismàtica o ben cilíndrica. Pot així mateix ser constant al llarg de tota la longitud del piló o disminuir parcialment o totalment al llarg d'aquest o de les seccions longitudinals.

Els pilons recollits en la norma UNE-EN 12794:2006+A1:2008/AC:2009 es divideixen en les classes següents:

Classe 1: Pilons o elements de piló amb armadura distribuïda o armadura de pretesat amb peu de piló engrandit o sense.

Classe 2: Pilons o elements de piló amb armadura composta per una única barra situada en el centre

Condicions de subministrament i recepció

- Marcatge CE obligatori des de l'1 de febrer de 2009. Norma d'aplicació: UNE-EN 12794:2006+A1:2008/AC:2009 i des de l'1 d'agost de 2009, norma d'aplicació: UNE-EN 12794:2006+A1:2008/AC:2009. Productes prefabricats de formigó. Pilons de fonamentació. Sistema d'avaluació i de verificació de la constància de les prestacions: 2+.

Identificació: El símbol del marcatge CE anirà acompanyat pel número d'identificació de l'organisme de certificació, el nom o marca comercial, els dos últims dígitos de l'any, el número de certificat de conformitat CE, referència a aquesta norma, la descripció del producte (nom, material, dimensions i ús previst), la classe del piló, la classificació de la junta per a pilons compostos per elements i, quan sigui procedent, les propietats corresponents (és a dir, l'amplària de la separació, la capacitat portant estàtica calculada en compressió, tracció i flexió, i la rigidesa a flexió) per a pilons compostos i informació sobre les característiques essencials.

Es comprovarà que la identificació del producte rebut es correspon amb les característiques exigides per la normativa de compliment obligat i, si escau, pel projecte o per la direcció facultativa.

Característiques essencials referides als requisits bàsics, que poden estar especificades per a l'ús o els usos declarats:

- a. Resistència a compressió del formigó (N/mm²).
- b. Resistència última a tracció i límit elàstic de l'acer (armat o pretesat), (N/mm²).
- c. Propietats geomètriques:
 - c.1. Toleràncies de fabricació (mm)
 - rectitud de l'eix del fust del piló
 - desviació de les seccions transversals
 - desviació angular (segons la classe)
 - corona (plana o convexa)
 - desviació de l'eix de qualsevol peu engrandit
 - posició de l'acer d'armadura i pretesat
 - recobriment de l'armadura
 - desviació angular (segons la classe)
 - c.2. Dimensions mínimes
 - factor de forma (segons la classe)
 - dimensions del peu engrandit
 - c.3. Juntes del piló
 - c.4. Sabata del peu
 - desviació de l'eix central
 - desviació angular
- d. Resistència mecànica (per càlcul), (KNm, KN, KN/m).
- e. Condicions de durabilitat.
- f. Rigidesa de les juntes del piló (classe).

La resistència mecànica pot especificar-se mitjançant tres mètodes que seleccionarà el fabricant amb els criteris que s'indiquen:

Mètode 1: mitjançant la declaració de dades geomètriques i propietats dels materials, aplicable a productes disponibles en catàleg o en magatzem.

Mètode 2: declaració del valor de les propietats del producte (resistència última a compressió del formigó; resistència última a tracció de l'acer armat; límit elàstic de l'acer armat; resistència última a tracció de l'acer de pretesat; límit elàstic convencional a tracció del 0,1 per cent de l'acer de pretesat; resistència mecànica última del piló amb la resistència a compressió axial per a algunes excentricitats, o la resistència a compressió axial amb el seu moment flector resistent i l'esforç tallant resistent de les seccions crítiques; coeficients de seguretat del formigó i de l'acer emprats en el càlcul; altres paràmetres de determinació nacional PDN utilitzats en el càlcul; condicions de durabilitat enfront de la corrosió, o les classes d'exposició; classe de piló; classificació de la junta per a pilons compostos per elements i, quan sigui procedent, les propietats corresponents per a pilons compostos per elements; possible referència a la documentació tècnica per a les dades geomètriques, detalls constructius, durabilitat i retracció per asseccament. Aplicable a productes prefabricats amb les propietats del producte declarades pel fabricant.

Mètode 3: mitjançant la declaració de la conformitat amb les especificacions de disseny indicades, aplicable als casos restants.

- Distintius de qualitat:

Es comprovarà que el producte posseeix els distintius de qualitat exigits, si és cas, pel projecte o per la direcció facultativa, que avalen les característiques exigides.

- Assaigs:

La conformitat del producte amb els requisits pertinents d'aquesta norma pot ser avaluada mitjançant assaigs de recepció d'una partida del lliurament. Si la conformitat ha sigut avaluada mitjançant assaigs de tipus inicial o mitjançant un control de producció en fàbrica inclòs la inspecció del producte, no és necessari un assaig de recepció.

Es duran a terme exigits per la normativa de compliment obligat i, si escau, pel projecte o per la direcció facultativa. Assaigs regulats que poden estar especificats:

Assaigs del formigó.

Mesurament de les dimensions i característiques superficials: mesurament de la perpendicularitat de la corona del piló i de la base del piló respecte al seu eix.

Pes dels productes.

Verificació de la rigidesa i robustesa de les juntes dels pilons mitjançant un assaig de xoc seguit d'un assaig de flexió.

1.2.4. PRODUCTES PREFABRICATS DE FORMIGÓ: ELEMENTS PER A FORJATS NERVATS

Elements prefabricats per a forjats nervats fabricats amb formigó de pes normal, armat o pretesat, emprats en forjats o teulades. Els elements consten d'una placa superior o inferior i un o més (generalment dues) nervis que contenen l'armadura longitudinal principal; també, pot haver-hi nervis transversals.

Condicions de subministrament i recepció

- Marcatge CE obligatori des de l'1 d'agost de 2013. Norma d'aplicació: UNE-EN 13224:2012. Productes prefabricats de formigó. Elements per a forjats nervats. Sistema d'avaluació i de verificació de la constància de les prestacions: 2+.

Identificació: es comprovarà que la identificació del producte rebut es correspon amb les característiques exigides per la normativa de compliment obligat i, si escau, pel projecte o per la direcció facultativa.

Característiques essencials referides als requisits bàsics, que poden estar especificades per a l'ús o els usos declarats, en funció del mètode de marcatge CE usat pel fabricant (mètode 1: declaració de dades geomètriques i de les propietats dels materials; mètode 2: declaració del valor de les propietats de producte; mètode 3: declaració de la conformitat amb les especificacions de disseny donades diferenciant: mètode 3a, si les especificacions de disseny són donades pel client, i mètode 3b, si són donades pel fabricant, d'acord amb l'encàrrec del client):

a. Resistència a compressió (del formigó), en N/mm².

b. Resistència última a la tracció i límit elàstic (de l'acer), en N/mm².

c. Resistència mecànica: geometria i materials (mètode 1). Resistència mecànica, en kNm, kN, kN/m; tensions inicials de tibament, en N/mm²; esvarada de tendons, en mm (mètode 2). Resistència mecànica, tensions inicials de tibament i esvarada de tendons, segons especificació de projecte (mètode 3).

d. Resistència al foc: geometria i materials (mètode 1), resistència al foc, en min (mètode 2), especificació de projecte (mètode 3).

e. Durabilitat, classe declarada.

f. Detalls constructius: propietats geomètriques, en mm, i documentació tècnica en mm.

- Distintius de qualitat:

Es comprovarà que el producte posseeix els distintius de qualitat exigits, si és el cas, pel projecte o per la direcció facultativa, que assegurin les característiques exigides.

- Assaigs:

Si és el cas, es duran a terme necessaris per a comprovar alguna de les característiques essencials exigides per la normativa de compliment obligat, pel projecte o per la direcció facultativa. Els assaigs regulats que poden arribar a ser requerits estan regulats en l'UNE-EN 13369:2018. Regles comunes per a prefabricats de formigó:

1.2.5. PRODUCTES PREFABRICATS DE FORMIGÓ: ELEMENTS ESTRUCTURALS LINEALS

Elements prefabricats lineals, com ara pilars, bigues i pòrtics, de formigó de pes normal o lleuger, armat o pretesat, emprats amb finalitats estructurals en la construcció d'edificis i altres obres d'enginyeria civil, a excepció dels ponts.

Condicions de subministrament i recepció

- Marcatge CE obligatori a partir del 8 d'agost de 2015, norma d'aplicació UNE-EN 13225:2013. Productes prefabricats de formigó. Elements estructurals lineals. Sistema d'avaluació i de verificació de la constància de les prestacions: 2+.

Identificació: es comprovarà que la identificació del producte rebut es correspon amb les característiques exigides per la normativa de compliment obligat i, si escau, pel projecte o per la direcció facultativa.

Característiques essencials referides als requisits bàsics, que poden estar especificades per a l'ús o els usos declarats, en funció del mètode de marcatge CE utilitzat pel fabricant (mètode 1: declaració de dades geomètriques i de les propietats dels materials; mètode 2: declaració de la geometria, de les propietats dels materials i del producte; mètode 3: declaració de la conformitat amb les especificacions de disseny donades diferenciant: mètode 3a, si les especificacions de disseny són donades pel client, i mètode 3b, si són donades pel fabricant, d'acord amb la comanda del client):

a. Resistència a compressió del formigó, en N/mm^2 .

b. Resistència última a la tracció i límit elàstic (de l'acer), en N/mm^2 .

c. Resistència mecànica: geometria i materials (mètode 1). Resistència mecànica, en kNm , kN , kN/m ; tensions de tibament inicial, en mm ; i esvarada de tendons (mètode 2). Resistència mecànica, tensions de tibament inicial, i esvarada de tendons, segons especificació de disseny (mètode 3).

d. Resistència al foc: geometria i materials (mètode 1), resistència al foc, en min (mètode 2), especificació de disseny (mètode 3).

e. Substàncies perilloses.

f. Durabilitat enfront de la corrosió, condicions ambientals.

g. Detalls constructius: propietats geomètriques, en mm i documentació tècnica.

- Distintius de qualitat:

Es comprovarà que el producte posseeix els distintius de qualitat exigits, si és el cas, pel projecte o per la direcció facultativa, que assegurin les característiques exigides.

- Assaigs:

Si és el cas, es duran a terme necessaris per a comprovar alguna de les característiques essencials exigides per la normativa de compliment obligat, pel projecte o per la direcció facultativa. Els assaigs regulats que poden arribar a ser requerits estan regulats en l'UNE-EN 13369:2018. Regles comunes per a prefabricats de formigó:

2.1.1. PECES D'ARGILA CUITA PER A FÀBRQUES DE CONSTRUCCIÓ

Peces d'argila cuita usades en obra de paleta (per exemple façanes vistes i revestides, estructures de càrrega i no portants, incloent-hi murs i particions interiors, per al seu ús en edificació i enginyeria civil).

Es distingeixen dos grups de peces:

Peces LD, que inclouen peces d'argila cuita amb una densitat aparent menor o igual que 1000 kg/m^3 , per a ús en fàbrica de construcció revestida.

Peces HD, que comprenen:

- Totes les peces per a fàbrica de construcció sense revestir.

- Peces d'argila cuita amb densitat aparent major que 1000 kg/m^3 per a ús en fàbriques revestides.

Condicions de subministrament i recepció

- Marcatge CE obligatori des del 10 de juny de 2017. Normes d'aplicació: UNE-EN 771-1:2011+A1:2016. Especificacions de peces per a fàbriques de construcció. Part 1: Peces d'argila cuita. Sistema d'avaluació i de verificació de la constància de les prestacions: 2+ o 4.

2+ per a peces de categoria I (peces on la resistència a compressió declarada té una probabilitat de fallada no superior al 5%), o 4, per a peces de categoria II (peces no destinades a complir amb el nivell de confiança especificat per a les peces de categoria I).

Identificació: es comprovarà que la identificació del producte rebut es correspon amb les característiques exigides per la normativa de compliment obligat i, si escau, pel projecte o per la direcció facultativa.

Peces LD:

Característiques essencials referides als requisits bàsics, que poden estar especificades, per a l'ús o els usos declarats:

- a. Dimensions i toleràncies dimensionals (amb requisits estructurals; valor declarat, en mm, i categoria de tolerància).
- b. Configuració (amb requisits estructurals; il·lustració o descripció).
- c. Resistència a compressió (amb requisits estructurals; valor declarat, en N/mm², direcció de càrrega i categoria de peça).
- d. Estabilitat dimensional (amb requisits estructurals; valor declarat d'expansió per humitat, en mm/m).
- e. Resistència a l'adherència (amb requisits estructurals; valor declarat de la resistència a cisallament inicial, en N/mm²).
- f. Contingut de sals solubles actives (amb requisits estructurals; valor declarat sobre la base de les classes tècniques: S0, S1 o S2).
- g. Reacció al foc (amb requisits de resistència al foc; euroclasse declarada: A1 a F).
- h. Absorció d'aigua (per a barreres anticapil·laritat o elements exteriors amb una cara exposada; text declarat: «No ho deixeu exposat»).
- i. Permeabilitat al vapor d'aigua (per a elements exteriors; valor declarat del coeficient de difusió de vapor d'aigua tabulat).
- j. Aïllament acústic al soroll aeri directe; o densitat i configuració (amb requisits acústics; valor declarat de la densitat aparent seca en kg/m³, de categoria de tolerància i configuració declarada il·lustrada o descrita).
- k. Resistència tèrmica; o densitat i configuració (amb requisits d'aïllament tèrmic; valor de conductivitat tèrmica, en W/mK, i mitjans d'avaluació usats, o densitat i configuració declarada il·lustrada o descrita).
- l. Durabilitat enfront del gel/desgel (text declarat: «No ho deixeu exposat», o valor declarat conforme al mètode d'avaluació utilitzat).
- m. Substàncies perilloses (El text: «Prestació no determinada», o (PND), no es pot utilitzar quan la característica té un valor límit).

Peces HD:

Característiques essencials referides als requisits bàsics, que poden estar especificades, per a l'ús o els usos declarats:

- a. Dimensions i toleràncies dimensionals (amb requisits estructurals; valor declarat, en mm, i categoria de tolerància).
- b. Configuració (amb requisits estructurals; il·lustració o descripció).
- c. Resistència a compressió (amb requisits estructurals; valor declarat, en N/mm², direcció de càrrega i categoria de peça).
- d. Estabilitat dimensional (amb requisits estructurals; valor declarat d'expansió per humitat, en mm/m).
- e. Resistència a l'adherència (amb requisits estructurals; valor declarat de la resistència a cisallament inicial, en N/mm²).
- f. Contingut de sals solubles actives (amb requisits estructurals; valor declarat sobre la base de les classes tècniques: S0, S1 o S2).
- g. Reacció al foc (amb requisits de resistència al foc; euroclasse declarada: A1 a F).
- h. Absorció d'aigua (per a barreres anticapil·laritat o elements exteriors amb una cara exposada; valor declarat, en %).
- i. Permeabilitat al vapor d'aigua (per a elements exteriors; valor declarat del coeficient de difusió de vapor d'aigua tabulat).
- j. Aïllament acústic al soroll aeri directe (amb requisits acústics; valor declarat de la densitat aparent seca en kg/m³, de categoria de tolerància i configuració declarada il·lustrada o descrita).
- k. Resistència tèrmica (amb requisits d'aïllament tèrmic; valor de conductivitat tèrmica, en W/mK, i mitjans d'avaluació usats, o densitat i configuració).

l. Durabilitat enfront del gel/desgel (exposició prevista i valor declarat conforme al mètode d'avaluació utilitzat).

m. Substàncies perilloses (El text: «Prestació no determinada», o (PND), no es pot utilitzar quan la característica té un valor límit).

- Distintius de qualitat:

Es comprovarà que el producte posseeix els distintius de qualitat exigits, si és el cas, pel projecte o per la direcció facultativa, que assegurin les característiques exigides.

- Assaigs:

Si és el cas, es duran a terme necessaris per a comprovar alguna de les característiques essencials exigides per la normativa de compliment obligat i, si escau, pel projecte o per la direcció facultativa. Assaigs regulats que poden arribar a ser requerits:

Per a peces LD: dimensions, planitud de les cares de suport, paral·lelisme de cares de suport, configuració, densitat aparent seca, densitat absoluta seca, resistència a compressió, resistència tèrmica, permeabilitat al vapor d'aigua, resistència al gel/desgel, expansió per humitat, contingut de sals solubles actives, reacció al foc, i resistència a l'adherència.

Per a peces HD: dimensions; planitud de les cares de suport; paral·lelisme de cares de suport; configuració; densitat aparent seca; densitat absoluta seca; resistència a compressió; resistència tèrmica; permeabilitat al vapor d'aigua; resistència al gel/desgel; absorció d'aigua; taxa inicial d'absorció d'aigua; expansió per humitat; contingut de sals solubles actives; reacció al foc; i resistència a l'adherència.

Emmagatzematge i manipulació (criteris d'ús, gestió de residus, conservació i manteniment)

Les peces se subministraran a l'obra sense que hagin patit danys en el transport i la manipulació que deterioreni l'aspecte de les fàbriques o comprometen la seva durabilitat, i amb l'edat adequada quan aquesta sigui decisiva perquè satisfacin les condicions de la comanda.

Se subministraran preferentment paletitzats i empaquetats. Els paquets no seran totalment hermètics per a permetre l'intercanvi d'humitat amb l'ambient.

Les peces s'apilaran en superfícies planes, netes, no en contacte amb el terreny.

2.1.2. PECES SILICOCALCÀRIES PER A FÀBRIGUES DE CONSTRUCCIÓ

Peces realitzades principalment a partir calçs i materials silicis per a fàbriques de construcció, endurits per l'acció del vapor a pressió, la utilització principal de la qual serà en murs exteriors, murs interiors, soterranis, fonamentacions i fàbrica externa de fumerals.

Condicions de subministrament i recepció

- Marcatge CE obligatori des del 10 de juny de 2017. Normes d'aplicació: UNE-EN 771-2:2011A1:2016. Especificacions de peces per a fàbriques de construcció. Part 2: Peces silicocalcàries. Sistema d'avaluació i de verificació de la constància de les prestacions: 2+ o 4. 2+ per a peces de categoria I (peces la probabilitat de les quals de no aconseguir la seva resistència a compressió declarada no excedeix del 5%), o 4, per a peces de categoria II (peces que no compleixen amb el nivell de confiança de les peces de categoria I).

Identificació: es comprovarà que la identificació del producte rebut es correspon amb les característiques exigides per la normativa de compliment obligat i, si escau, pel projecte o per la direcció facultativa.

Característiques essencials referides als requisits bàsics, que poden estar especificades, per a l'ús o els usos declarats:

- a. Dimensions i toleràncies dimensionals (amb requisits estructurals; valors declarats, en mm, i categoria de tolerància).
- b. Configuració (amb requisits estructurals; configuració declarada, descripció amb imatges o text).
- c. Resistència a compressió (amb requisits estructurals; valor declarat, en N/mm², o classe i indicació de la direcció de càrrega i categoria de peça).
- d. Grau d'adherència (amb requisits estructurals; valor fixat o declarat, o resistència inicial a esforç tallant, en N/mm²).
- e. Reacció al foc (amb requisits estructurals; classe de reacció al foc declarada: euroclasse A1 a F).
- f. Absorció d'aigua (per a barreres anticapil·laritat o elements exteriors amb una cara exposada; valor declarat, en %).
- g. Permeabilitat al vapor d'aigua (per a elements exteriors; valor declarat del coeficient de difusió de vapor d'aigua tabulat).

h. Aïllament al soroll aeri, o densitat i configuració (amb requisits acústics; valor declarat de la densitat aparent seca en kg/m^3 , o classes de densitat; i configuració declarada amb imatges o text).

i. Resistència tèrmica, o densitat i configuració (amb requisits d'aïllament tèrmic; valor declarat de conductivitat tèrmica, en W/mK , i mitjans d'avaluació usats; o densitat i configuració).

j. Durabilitat al gel/desgel (valor declarat de la categoria de gel/desgel).

k. Substàncies perilloses (El text: «Prestació no determinada», o (PND), no es pot utilitzar quan la característica té un valor límit).

- Distintius de qualitat:

Es comprovarà que el producte posseeix els distintius de qualitat exigits, si és el cas, pel projecte o per la direcció facultativa, que assegurin les característiques exigides.

- Assaigs:

Si és el cas, es duran a terme necessaris per a comprovar alguna de les característiques essencials exigides per la normativa de compliment obligat i, si escau, pel projecte o per la direcció facultativa. Assaigs regulats que poden arribar a ser requerits:

Dimensions; configuració; planitud de les taules o cares de suport; paral·lelisme dels plans de les taules o cares de suport; densitat seca; resistència a compressió; propietats tèrmiques; durabilitat al gel/desgel; absorció d'aigua; variacions dimensionals degudes a la humitat; i grau d'adherència.

2.1.3. BLOCS DE FORMIGÓ (ÀRIDS DENSOS I LLEUGERS) PER A FÀBRICUES DE CONSTRUCCIÓ

Peces per a fàbriques de construcció de formigó, blocs o rajoles, d'àrids densos i lleugers, o una combinació de tots dos, utilitzats per a fàbrica a revestir, vistes o exposada tant en aplicacions autoportants i no autoportants d'edificació com d'enginyeria civil. Les peces estan fabricades a base de ciment, àrids i aigua, i poden contenir additius i addicions, pigments colorants i altres materials incorporats o aplicats durant o després de la fabricació de la peça. Les peces són aplicables a tota classe de murs, incloent-hi murs d'una sola fulla, les parets exteriors de funerals, amb cambra d'aire, les divisions, de contenció i de soterranis.

Condicions de subministrament i recepció

- Marcatge CE obligatori des del 10 de juny de 2017. Normes d'aplicació: UNE-EN 771-3:2011+A1:2016 i UNE 127 771-3:2008. Especificacions de peces per a fàbriques de construcció. Part 3: blocs de formigó (àrids densos i lleugers). Sistema d'avaluació i de verificació de la constància de les prestacions: 2+ o 4. Sistema 2+ per a blocs de categoria I (peces on la resistència a compressió declarada té una probabilitat de fallada de no ser assolida no superior al 5%); sistema 4 per a blocs de categoria II (peces per a les quals no es pretén aconseguir el nivell de confiança dels elements de categoria I).

Identificació: es comprovarà que la identificació del producte rebut es correspon amb les característiques exigides per la normativa de compliment obligat i, si escau, pel projecte o per la direcció facultativa.

Característiques essencials referides als requisits bàsics, que poden estar especificades, per a l'ús o els usos declarats:

a. Dimensions i toleràncies dimensionals (amb requisits estructurals; valors declarats, en mm, i categoria de tolerància).

b. Configuració (amb requisits estructurals; configuració declarada, il·lustrada o descrita).

c. Resistència a compressió (amb requisits estructurals; valor declarat, en N/mm^2 , o classe i indicació de la direcció de càrrega i categoria de peça).

d. Estabilitat dimensional (amb requisits estructurals; valor declarat de la variació deguda a la humitat, en mm/m).

e. Resistència d'adherència (amb requisits estructurals; valor fix, o valor declarat de la resistència inicial a tallant, en N/mm^2 ; o bé, valor declarat de la resistència d'adherència a flexió).

f. Reacció al foc (amb requisits estructurals; classe de reacció al foc declarada: euroclasse A1 a F).

g. Absorció d'aigua (per a bases antihumitat o elements exteriors amb una cara exposada; valor declarat, en $\text{g/m}^2\text{s}$, o text declarat; o bé, «No ho deixeu exposat»).

h. Permeabilitat al vapor d'aigua (per a elements exteriors; valor declarat del coeficient).

i. Aïllament al soroll aeri directe, o densitat i configuració (amb requisits acústics; valor declarat de la densitat aparent en kg/m^3 ; i configuració declarada il·lustrada o descrita).

j. Resistència tèrmica, o densitat i configuració (amb requisits d'aïllament tèrmic; valor declarat de conductivitat tèrmica, en W/mK, i mitjans d'avaluació usats; o densitat i configuració).

k. Durabilitat enfront de gel/desgel (valor declarat, o text declarat: «No ho deixeu exposat»).

l. Substàncies perilloses (el text: «Prestació no determinada», o (PND), no es pot utilitzar quan la característica té un valor límit).

- Assaigs:

Si és el cas, es portaran a cap els assaigs necessaris per a comprovar alguna de les característiques essencials exigides per la normativa de compliment obligat i, si escau, pel projecte o per la direcció facultativa. Assaigs regulats que poden arribar a ser requerits:

Dimensions; planitud de les cares de suport; paral·lelisme pla de les cares de suport; configuració i aspecte; densitat; resistència mecànica; absorció d'aigua per capil·laritat; variació deguda a la humitat; reacció al foc. Propietats tèrmiques; permeabilitat al vapor d'aigua; resistència d'adherència a tallant; i resistència d'adherència a flexió.

Emmagatzematge i manipulació (criteris d'ús, gestió de residus, conservació i manteniment)

Els blocs s'apilaran en superfícies planes, netes, no en contacte amb el terreny.

Si es reben empaquetats, l'embolcall no serà totalment hermètic.

2.1.4. BLOCS DE FORMIGÓ CEL·LULAR ENDURIT EN AUTOCLAU PER A FÀBRIGUES DE CONSTRUCCIÓ

Blocs de formigó curats en autoclau (HCA), utilitzats en aplicacions autoportants i no autoportants de murs, incloent-hi murs simples, barandats, divisions, de contenció, fonamentació i usos generals davall el nivell del sòl, incloent-hi murs per a protecció enfront del foc, aïllament tèrmic, aïllament acústic i sistemes de fumeral (excloent-ne els conductes de fums de fumeral).

Les peces estan fabricades a partir d'aglutinants hidràulics com ara ciment o calç, combinats amb materials fins de naturalesa silícia, materials airejadors i aigua.

Les peces poden presentar buits, sistemes encadellats i altres dispositius d'ajust.

Condicions de subministrament i recepció

- Marcatge CE obligatori des del 10 de juny de 2017. Normes d'aplicació: UNE-EN 771-4:2011+A1:2016. Especificacions de peces per a fàbriques de construcció. Part 4. Blocs de formigó cel·lular endurit en autoclau. Sistema d'avaluació i de verificació de la constància de les prestacions: 2+ o 4. Sistema 2+ per a blocs de categoria I (peces on la resistència a compressió declarada té una probabilitat de fallada que no excedeix del 5%); sistema 4 per a blocs de categoria II (peces per a les quals no compleixen amb el nivell de confiança de les peces de categoria I).

Identificació: es comprovarà que la identificació del producte rebut es correspon amb les característiques exigides per la normativa de compliment obligat i, si escau, pel projecte o per la direcció facultativa.

Característiques essencials referides als requisits bàsics, que poden estar especificades, per a l'ús o els usos declarats:

a. Dimensions i toleràncies dimensionals (amb requisits estructurals; valors declarats, en mm, i categoria de tolerància).

b. Configuració (amb requisits estructurals; configuració declarada, il·lustrada o descrita).

c. Resistència a compressió (amb requisits estructurals; valor declarat, en N/mm²).

d. Estabilitat dimensional (amb requisits estructurals; valor declarat de la variació deguda a la humitat, en mm/m).

e. Resistència de l'adherència (amb requisits estructurals; valor fix, o valor declarat de la resistència a tallant inicial, en N/mm²; o bé, valor declarat de la resistència de l'adherència a flexió).

f. Reacció al foc (amb requisits estructurals; classe de reacció al foc declarada: euroclasse A1 a F).

g. Absorció d'aigua (per a bases antihumitat o elements exteriors amb una cara exposada; valor del coeficient declarat, en g/(m² x s^{0.5})).

h. Permeabilitat al vapor d'aigua (per a elements exteriors; valor declarat del coeficient).

i. Aïllament acústic al soroll aeri directe, o densitat i configuració (amb requisits acústics; valor declarat de la densitat aparent en kg/m³; i configuració declarada il·lustrada o descrita).

j. Resistència tèrmica, o densitat i configuració (amb requisits d'aïllament tèrmic; valor declarat de conductivitat tèrmica, en W/mK, i mitjans d'avaluació usats; o densitat i configuració).

k. Durabilitat enfront de gel-desgel (valor declarat).

l. Substàncies perilloses (el text: «Prestació no determinada», o (PND), no es pot utilitzar quan la característica té un valor límit).

- Assaigs:

Si és el cas, es duran a terme necessaris per a comprovar alguna de les característiques essencials exigides per la normativa de compliment obligat i, si escau, pel projecte o per la direcció facultativa. Assaigs regulats que poden arribar a ser requerits:

Dimensions; planitud de les cares de suport; paral·lelisme de les cares de suport; densitat seca aparent; densitat seca absoluta; resistència a compressió; variació dimensional deguda a la humitat; absorció d'aigua; resistència de l'adherència a tallant; i resistència de l'adherència a flexió.

Emmagatzematge i manipulació (criteris d'ús, gestió de residus, conservació i manteniment)

Els blocs s'apilaran en superfícies planes, netes, no en contacte amb el terreny.

Si es reben empaquetats, l'embolcall no serà totalment hermètic.

2.1.5. PECES DE PEDRA ARTIFICIAL PER A FÀBRICA DE CONSTRUCCIÓ

Elements de formigó que s'assemblen a la pedra natural, mitjançant tècniques de modelat o de compressió, per a fàbriques de construcció per als quals els usos principals són murs de façana o exposats, tant portants com no portants en aplicacions d'edificació i obra civil. En les peces la dimensió major és ≤ 650 mm.

Condicions de subministrament i recepció

- Marcatge CE obligatori des del 10 de juny de 2017. Normes d'aplicació: UNE-EN 771-5:2011+A1:2016. Especificacions de peces per a fàbrica de construcció. Part 5: Peces de pedra artificial. Sistema d'avaluació i de verificació de la constància de les prestacions: 2+ o 4. 2+ per a peces de categoria I (peces amb una resistència a compressió declarada amb una probabilitat de fallada que no excedeix del 5%) i 4 per a peces de categoria II (peces que no compleixen amb el nivell de confiança de les peces de la categoria I).

Identificació: es comprovarà que la identificació del producte rebut es correspon amb les característiques exigides per la normativa de compliment obligat i, si escau, pel projecte o per la direcció facultativa.

Característiques essencials referides als requisits bàsics, que poden estar especificades, per a l'ús o els usos declarats:

a. Dimensions i toleràncies dimensionals (amb requisits estructurals; valors declarats, en mm, i categoria de tolerància).

b. Configuració (amb requisits estructurals; configuració declarada, il·lustrada o descrita).

c. Resistència a compressió (amb requisits estructurals; valor declarat, mitjana o característica, en N/mm², o classe i indicació de la direcció de càrrega i categoria de peça).

d. Estabilitat dimensional (amb requisits estructurals; valor declarat de la variació deguda a la humitat, en mm/m).

e. Resistència de l'adherència (amb requisits estructurals; valor fix, o valor declarat de la resistència a tallant inicial, en N/mm²; o bé, valor declarat de la resistència de l'adherència a flexió).

f. Reacció al foc (amb requisits estructurals; classe de reacció al foc declarada: euroclasse A1 a F).

m. Absorció d'aigua (per a bases antihumitat o elements exteriors amb una cara exposada; valor declarat, en g/m²·s).

n. Permeabilitat al vapor d'aigua (per a elements exteriors; valor declarat del coeficient).

o. Aïllament acústic al soroll aeri directe, o densitat i configuració (amb requisits acústics; valor declarat de la densitat aparent en kg/m³ i categoria de tolerància; i configuració declarada il·lustrada o descrita).

g. Resistència tèrmica, o densitat i configuració (amb requisits d'aïllament tèrmic; valor declarat de conductivitat tèrmica, en W/mK, i mitjans d'avaluació; i configuració i densitat).

h. Durabilitat enfront de gel-desgel (valor declarat).

i. Substàncies perilloses (El text: «Prestació no determinada», o (PND), no es pot utilitzar quan la característica té un valor límit).

- Distintius de qualitat:

Es comprovarà que el producte posseeix els distintius de qualitat exigits, si és el cas, pel projecte o per la direcció facultativa, que assegurin les característiques exigides.

- Assaigs:

Si és el cas, es duran a terme necessaris per a comprovar alguna de les característiques essencials exigides per la normativa de compliment obligat i, si escau, pel projecte o per la direcció facultativa. Assaigs regulats que poden arribar a ser requerits:

Dimensions; planitud de les cares de suport; paral·lelisme de les cares de suport; planitud de les cares; densitat seca absoluta i aparent; resistència a compressió (mitjana); resistència a compressió (característica); absorció d'aigua; propietats tèrmiques; permeabilitat al vapor d'aigua; reacció al foc; variació dimensional deguda a la humitat; i resistència de l'adherència.

2.1.6. PECES DE PEDRA NATURAL PER A FÀBRICA DE CONSTRUCCIÓ

Peces de pedra natural l'amplària de la qual és igual o superior a 80 mm, i que té com a usos principals les peces de construcció comuna, com a revestiments o peces vistes en estructures portants o no portants en obra civil i edificació. Són adequades per a tota classe de murs de fàbrica, de filada regular i irregular, incloent-hi la fàbrica d'una sola fulla, mur amb cambra d'aire, barandats, murs de contenció i maçoneria exterior per a fumerals. És un producte extret de pedrera, transformat en un element per a fàbriques de construcció, mitjançant un procés de manufactura. S'hi inclouen les peces de manera paral·lelepipèdica no totalment rectangular i peces per a formes especials i accessorïes.

Tipus de roques que es consideren com a pedra natural:

- Roques ígnies o magmàtiques (granit, basalt, diorita, pòfir)

- Roques sedimentàries (calcària, gres, travertí)

- Roques metamòrfiques (pissarres, gneis, quarsita, marbre)

Condicions de subministrament i recepció

- Marcatge CE obligatori des del 4 d'agost de 2017. Norma d'aplicació: UNE-EN 771-6:2012+A1:2016. Especificació de peces per a fàbrica de construcció. Part 6: Peces de pedra natural. Sistema d'avaluació i de verificació de la constància de les prestacions: 2+, 3 o 4.

Identificació: es comprovarà que la identificació del producte rebut es correspon amb les característiques exigides per la normativa de compliment obligat i, si escau, pel projecte o per la direcció facultativa.

Característiques essencials referides als requisits bàsics, que poden estar especificades, per a l'ús o els usos declarats:

a. Dimensions i toleràncies dimensionals (amb qualsevol requisit; valors declarats, en mm, i categoria).

b. Configuració (amb qualsevol requisit; descripció).

c. Resistència a compressió (amb requisits estructurals; valor declarat, en N/mm² amb indicació de la direcció).

d. Resistència de l'adherència (amb requisits estructurals; valor fix, o valor declarat de la resistència a tallant inicial, en N/mm² i mètode d'assaig; valor declarat de la resistència de l'adherència a flexió).

e. Reacció al foc (amb requisits estructurals. Classe de reacció al foc declarada: euroclasse A1 a F).

f. Absorció d'aigua (per a bases antihumitat o elements exteriors amb una cara exposada; valor del coeficient declarat, en g/m² x s^{0,5}).

g. Permeabilitat al vapor d'aigua (per a elements exteriors; valor declarat del coeficient i mètode d'assaig).

p. Aïllament acústic al soroll aeri directe, o densitat i configuració (amb requisits acústics; valor declarat de la densitat aparent en kg/m³; i configuració, dimensions i toleràncies).

j. Resistència tèrmica, o densitat i configuració (amb requisits d'aïllament tèrmic; valor declarat de conductivitat tèrmica, en W/mK, i mitjans d'avaluació).

k. Durabilitat (Resistència a gel-desgel; valor declarat; o text declarat: «No ho deixeu exposat»).

- Distintius de qualitat:

Es comprovarà que el producte posseeix els distintius de qualitat exigits, si és el cas, pel projecte o per la direcció facultativa, que asseguruen les característiques exigides.

- Assaigs:

Si és el cas, es duran a terme necessaris per a comprovar alguna de les característiques essencials exigides per la normativa de compliment obligat i, si escau, pel projecte o per la direcció facultativa. Assaigs regulats que poden arribar a ser requerits:

Dimensions i toleràncies dimensionals; configuració; densitat aparent; resistència a la compressió; resistència a la flexió; resistència a l'adherència a flexió; resistència a l'adherència a tallant; porositat oberta; absorció d'aigua per capil·laritat; resistència al gel-desgel; propietats tèrmiques; i reacció al foc.

2.2.1. CLAUS, AMARRAMENTS, ESTREPS I MÈNSULES

Elements per a connectar fàbriques de construcció entre si o per a connectar fàbriques de construcció a altres parts de l'obra i d'edificis, incloent murs, sòls, bigues i columnes.

Condicions de subministrament i recepció

- Marcatge CE obligatori a partir del 10 de març de 2018. Norma d'aplicació: UNE-EN 845-1:2014+A1:2018. Especificació de components auxiliars per a fàbriques de construcció. Part 1: Claus, amarraments, estreps i mènsoles. Sistema d'avaluació i de verificació de la constància de les prestacions: 3.

Identificació: es comprovarà que la identificació del producte rebut es correspon amb les característiques exigides per la normativa de compliment obligat i, si escau, pel projecte o per la direcció facultativa.

En les claus per a murs caputxins, les característiques essencials referides als requisits bàsics, que poden estar especificades, per a l'ús o els usos declarats (murs de fàbrica de construcció i barandats; per a connectar dues fulles d'un mur caputxí o una fulla a un mur estructural):

a. Resistència a compressió (valor declarat de capacitat de càrrega a compressió, en mm);

b. Resistència a tracció (valor declarat de capacitat de càrrega, en mm);

c. Resistència al vinclament o al garsejament (valor declarat de desplaçament, en mm);

d. Capacitat de protecció contra l'aigua (declarat: resistent o no resistent);

e. Durabilitat de les característiques prestacionals, enfront de la corrosió (declarat: referència al material/revestiment i grau d'acer quan correspongui a la mena de producte);

f. Substàncies perilloses.

En claus a cisallament, les característiques essencials referides als requisits bàsics, que poden estar especificades, per a l'ús o els usos declarats (murs de fàbrica de construcció i barandats; per a connectar dues fulles adjacents de fàbrica, per a connectar murs de construcció que necessiten interactuar per a produir una acció composta i per a connectar murs de fàbrica a marcs estructurals):

a. Resistència a compressió (valor declarat de capacitat de càrrega a compressió, en mm);

b. Resistència a tracció (valor declarat de capacitat de càrrega, en mm);

c. Resistència al vinclament o al garsejament (valor declarat de desplaçament, en mm);

d. Resistència al cisallament (valor declarat, en N),

e. Capacitat de protecció contra l'aigua (no pertinent);

f. Durabilitat de les característiques prestacionals, enfront de la corrosió (declarat: referència al material/revestiment i grau d'acer quan correspongui a la mena de producte);

g. Substàncies perilloses.

En claus d'esvarada, les característiques essencials referides als requisits bàsics, que poden estar especificades, per a l'ús o els usos declarats (murs de fàbrica de construcció i barandats; per a connectar dos murs adjacents o per a connectar la fàbrica de construcció revestint marcs estructurals alhora que permetent el moviment en el pla):

a. Resistència a cisallament i garsejament (valor declarat, de capacitat de càrrega de cisallament, en N),

b. Durabilitat de les característiques prestacionals, enfront de la corrosió (declarat: referència al material/revestiment i grau d'acer quan correspongui a la mena de producte);

c. Substàncies perilloses.

En amarraments, les característiques essencials referides als requisits bàsics, que poden estar especificades, per a l'ús o els usos declarats (murs de fàbrica de construcció i barandats; per a connectar dos murs de fàbrica de construcció a components adjacents, sòls i sostres):

a. Resistència a tracció (valor declarat, de capacitat de càrrega a tracció, com a valor mitjà i si es requereix, característic, en N);

b. Desplaçament sota càrrega (valor declarat, en mm);

c. Durabilitat de les característiques prestacionals, enfront de la corrosió (declarat: referència al material/revestiment i grau d'acer quan correspongui a la mena de producte);

d. Substàncies perilloses.

En estreps per a cairats, les característiques essencials referides als requisits bàsics, que poden estar especificades, per a l'ús o els usos declarats (murs de fàbrica de construcció i barandats; per a suportar cairats, bigues o cabirons en un mur de fàbrica de construcció):

a. Capacitat portant (valor declarat, com a valor mitjà i si es requereix, característic, en N);

b. Deformació sota càrrega (valor declarat, en mm);

c. Durabilitat de les característiques prestacionals, enfront de la corrosió (declarat: referència al material/revestiment i grau d'acer quan correspongui a la mena de producte);

d. Substàncies perilloses.

En mènsules, les característiques essencials referides als requisits bàsics, que poden estar especificades, per a l'ús o els usos declarats (murs de fàbrica de construcció i barandats; per a adossar a un membre estructural per a suportar de dos elements de fàbrica de construcció):

a. Capacitat portant (valor declarat, com a valor mitjà i si es requereix, característic, en N);

b. Deformació sota càrrega (valor declarat, en mm);

c. Durabilitat de les característiques prestacionals, enfront de la corrosió (declarat: referència al material/revestiment i grau d'acer quan correspongui a la mena de producte);

d. Substàncies perilloses.

- Distintius de qualitat:

Es comprovarà que el producte posseeix els distintius de qualitat exigits, si és el cas, pel projecte o per la direcció facultativa, que assegurin les característiques exigides.

- Assaigs:

Si és el cas, es duran a terme necessaris per a comprovar alguna de les característiques essencials exigides per la normativa de compliment obligat i, si escau, pel projecte o per la direcció facultativa. Assaigs regulats que poden arribar a ser requerits:

Propietats del material; revestiment orgànic; dimensions; capacitat de càrrega de tracció i desplaçament de les claus; capacitat de càrrega de compressió i desplaçament de les claus; capacitat de càrrega de cisallament i desplaçament de les claus; capacitat de càrrega de tracció i desplaçament dels amarraments; capacitat de càrrega vertical i deformació dels estreps per a cairats; i capacitat de càrrega vertical i deformació de les mènsules.

2.2.3. ARMADURES AMB CAPA D'ARGAMASSA

Armatures amb capa d'argamassa per a la col·locació en fàbrica de construcció per a un ús estructural i no estructural.

Poden ser:

- Malla de filferro soldat, formada per filferros longitudinals, soldats a filferros transversals o a un filferro continu diagonal.

- Malla de filferro nugat, enroscant un filferro al voltant de filferros longitudinals.
- Malla de metall expandit, formada en expandir una malla d'acer, en la qual s'han practicat uns talls prèviament.

Els materials de l'armadura poden ser: acer inoxidable austenític, acer inoxidable austenoferrític, bandes d'acer pregalvanització, o fil d'acer galvanitzat amb revestiment orgànic o sense.

Per a ús no estructural és vàlida qualsevol tipus de malla, però per a ús estructural han utilitzar-se malles de filferro soldat, amb una grandària mínima dels filferros longitudinals de 3 mm.

Condicions de subministrament i recepció

- Marcatge CE obligatori a partir del 10 de març de 2018. Norma d'aplicació: UNE-EN 845-3:2014+A1:2018. Especificació de components auxiliars per a fàbriques de construcció. Part 3: Armadures de junta amb capa d'argamassa de malla d'acer. Sistema d'avaluació i de verificació de la constància de les prestacions: 3.

Identificació: es comprovarà que la identificació del producte rebut es correspon amb les característiques exigides per la normativa de compliment obligat i, si escau, pel projecte o per la direcció facultativa.

Característiques essencials referides als requisits bàsics, que poden estar especificades, per a l'ús o els usos declarats (usos estructurals):

a. Resistència a tracció de l'armadura del material/revestiment (valors declarats de: dimensions, en mm; característiques de límit elàstic dels filferros longitudinals, en N/mm²; ductilitat dels filferros longitudinals, categoria; característiques de límit elàstic dels filferros transversals, en N/mm²);

b. Força d'adhesió, en kN,mm;

c. Durabilitat de les característiques prestacionals enfront de la corrosió; i

d. Substàncies perilloses.

- Distintius de qualitat:

Es comprovarà que el producte posseeix els distintius de qualitat exigits, si és el cas, pel projecte o per la direcció facultativa, que assegurin les característiques exigides.

- Assaigs:

Si és el cas, es duran a terme necessaris per a comprovar alguna de les característiques essencials exigides per la normativa de compliment obligat i, si escau, pel projecte o per la direcció facultativa. Assaigs regulats que poden arribar a ser requerits:

Dimensions; límit elàstic característic i ductilitat dels filferros longitudinals; límit elàstic característic dels filferros transversals; resistència a l'esforç tallant de les soldadures (quan sigui aplicable); i força d'adhesió.

3. PRODUCTES AÏLLANTS TÈRMICS PER A APLICACIONS EN L'EDIFICACIÓ

Productes manufacturats i norma d'aplicació:

- Llana mineral (MW). UNE-EN 13162:2013+A1:2015.
- POLIESTIRÈ expandit (EPS). UNE-EN 13163:2013. UNE-EN 13163:2013+A2:2017
- POLIESTIRÈ extrudit (XPS). UNE-EN 13164:2013+A1:2015.
- Escuma rígida de poliuretà (PUR). UNE-EN 13165:2013+A2:2017.
- Escuma fenòlica (PF). UNE-EN 13166:2013+A2:2016.
- Vidre cel·lular (CG). UNE-EN 13167:2013+A1:2015.
- Llana de fusta (WW). UNE-EN 13168:2013+A1:2015.
- Perlita expandida (EPB). UNE-EN 13169:2013+A1:2015.

- Suro expandit (ICB). UNE-EN 13170:2013+A1:2015.

- Fibra de fusta (WF). UNE-EN 13171:2013+A1:2015.

Per a la recepció d'aquesta família de productes és aplicable l'exigència del sistema del marcatge CE, amb el sistema d'avaluació i de verificació de la constància de les prestacions corresponent en funció de l'ús:

- Sistema 3: per a qualsevol ús.

- Sistema 1, 3 i 4: quan el seu ús estiga subjecte a reglamentacions sobre reacció al foc, d'acord amb el següent:

Classe (A1, A2, B, C)*: sistema 1.

Classe (A1, A2, B, C)**, D, E: sistema 3.

Classe (A1a E)***, F: sistema 3 (amb 4 per a RtF).

* Productes o materials per als quals una etapa clarament identificable en el procés de producció suposa una millora en la classificació de reacció al foc (per exemple, l'addició de retardadors d'ignició o la limitació del material orgànic).

** Productes o materials no coberts per la nota (*).

*** Productes o materials que no necessiten sotmetre's a assaig de reacció al foc (per exemple, productes o materials de la classe A1 d'acord amb la Decisió de la Comissió 96/603/CE, una vegada esmenada).

A més, per a aquests productes és aplicable l'apartat 6, de la Secció HE-1 Limitació de la demanda energètica, del document bàsic DB-HE estalvi d'energia del Codi Tècnic de l'Edificació, en el qual especifica que:

«6.3 Control de recepció en obra de productes:

1. En el Plec de Condicions del Projecte han d'indicar-se les condicions particulars de control per a la recepció dels productes que formen els tancaments i particions interiors de l'envoltant tèrmica, incloent-hi els assaigs necessaris per a comprovar que els mateixos reuneixen les característiques exigides en els apartats anteriors.

2. Ha de comprovar-se que els productes rebuts:

a. Corresponen als especificats en el plec de condicions.

b. Disposen de la documentació exigida.

c. Estan caracteritzats per les propietats exigides.

d. Han sigut assajats, quan així s'estableixi en el plec de condicions o el determini el director de l'execució de l'obra amb el vistiplau del director d'obra, amb la freqüència establida.

3. En el control se seguiran els criteris indicats en l'article 7.2 de la Part I del CTE».

3.1.1. PRODUCTES MANUFACTURATS DE LLANA MINERAL (MW)

Productes manufacturats de llana mineral, amb revestiment o recobriments o sense, que s'utilitzen per a l'aïllament tèrmic dels edificis. Els productes es fabriquen en forma de mantes, plafons o planxes.

- Marcatge CE obligatori des del 10 de juliol de 2016. Norma d'aplicació: UNE-EN 13162:2013+A1:2015. Productes aïllants tèrmics per a aplicacions en l'edificació. Productes manufacturats de llana mineral (MW). Especificació. Sistema d'avaluació i de verificació de la constància de les prestacions: 1, 3 o 4.

Identificació: es comprovarà que la identificació del producte rebut es correspon amb les característiques exigides per la normativa de compliment obligat i, si escau, pel projecte o per la direcció facultativa.

Característiques essencials referides als requisits bàsics, que poden estar especificades, per a l'ús o els usos declarats (aïllament tèrmic d'edificis):

a. Reacció al foc. Característiques de les euroclasses.

b. Emissió de substàncies perilloses a l'interior dels edificis.

- c. Índex d'absorció acústica.
- d. Índex de transmissió del soroll d'impacte (per a paviments).
- e. Índex d'aïllament acústic al soroll aeri directe.
- f. Incandescència contínua.
- g. Resistència tèrmica.
- h. Permeabilitat a l'aigua.
- i. Permeabilitat al vapor d'aigua.
- j. Resistència a compressió.
- k. Durabilitat de la reacció al foc davant calor, condicions climàtiques, envelliment/degradació.
- l. Durabilitat de la resistència tèrmica davant calor, condicions climàtiques, envelliment/degradació.
- m. Resistència a la tracció/flexió.
- n. Durabilitat de la resistència a compressió davant l'envelliment/degradació.

- Assaigs:

Si és el cas, es duran a terme necessaris per a comprovar alguna de les característiques essencials exigides per la normativa de compliment obligat i, si escau, pel projecte o per la direcció facultativa. Assaigs regulats que poden arribar a ser requerits:

Resistència tèrmica i conductivitat tèrmica; longitud i amplària; gruix; rectangularitat; planitud; reacció al foc del producte tal com es presenta en el mercat; estabilitat dimensional sota condicions específiques; tensió o resistència a la compressió; resistència a la tracció perpendicular a les cares; càrrega puntual; fluència a compressió; absorció d'aigua a curt termini; absorció d'aigua a llarg termini; transmissió de vapor d'aigua; rigidesa dinàmica; gruix d_L ; gruix d_B ; reducció de gruix a llarg termini; absorció acústica; resistència al flux d'aire; emissió de substàncies perilloses; reacció al foc del producte en muntatges normalitzats que simularen les condicions finals d'ús; incandescència contínua; resistència a tallant; i resistència a la flexió.

3.2.1 PRODUCTES MANUFACTURATS DE POLIESTIRÈ EXPANDIT (EPS)

Productes manufacturats de poliestirè expandit, amb revestiment o recobriments o sense, que s'utilitzen per a l'aïllament tèrmic dels edificis. Els productes es fabriquen en forma de planxes, rotllos o altres articles preformats.

- Marcatge CE obligatori des del 10 de juliol de 2016. Norma d'aplicació: UNE-EN 13163:2013+A2:2017. Productes aïllants tèrmics per a aplicacions en l'edificació. Productes manufacturats de poliestirè expandit (EPS). Especificació. Sistema d'avaluació i de verificació de la constància de les prestacions: 1, 3 o 4.

Identificació: es comprovarà que la identificació del producte rebut es correspon amb les característiques exigides per la normativa de compliment obligat i, si escau, pel projecte o per la direcció facultativa.

Característiques essencials referides als requisits bàsics, que poden estar especificades, per a l'ús o els usos declarats (aïllament tèrmic d'edificis):

- a. Reacció al foc (euroclasses). Incandescència contínua.
- b. Permeabilitat a l'aigua.
- c. Emissió de substàncies perilloses a l'interior d'edificis.
- d. Índex d'aïllament acústic al soroll aeri directe.
- e. Índex d'absorció acústica.
- f. Índex de transmissió del soroll d'impacte (per a paviments).
- g. Resistència tèrmica.
- h. Permeabilitat al vapor d'aigua.

- i.* Resistència a compressió.
- j.* Resistència a la tracció/flexió.
- k.* Durabilitat de la reacció al foc davant calor, condicions climàtiques, envelliment/degradació.
- l.* Durabilitat de la resistència tèrmica davant calor, condicions climàtiques, envelliment/degradació.
- m.* Durabilitat de la resistència a compressió davant l'envelliment i la degradació.

- Assaigs:

Si és el cas, es duran a terme necessaris per a comprovar alguna de les característiques essencials exigides per la normativa de compliment obligat i, si escau, pel projecte o per la direcció facultativa. Assaigs regulats que poden arribar a ser requerits:

Resistència tèrmica i conductivitat tèrmica; longitud i amplària; gruix; rectangularitat; planitud; reacció al foc del producte tal com es presenta en el mercat; estabilitat dimensional sota condicions de laboratori normals i constants; estabilitat dimensional sota condicions específiques de temperatura i humitat; tensió de compressió al 10% de deformació; resistència a flexió; resistència a tracció perpendicular a les cares; deformació sota condicions específiques de càrrega de compressió i temperatura; fluència a compressió; comportament a tallant; resistència a càrrega dinàmica; absorció d'aigua a llarg termini per immersió; absorció d'aigua a llarg termini per difusió; resistència a congelació-descongelació; transmissió de vapor d'aigua; rigidesa dinàmica; gruix d_L ; gruix d_B ; reducció de gruix a llarg termini; densitat aparent; reacció al foc del producte en muntatges normalitzats que simulen les condicions finals d'ús; incandescència contínua; i emissió de substàncies perilloses.

3.3.1. PRODUCTES MANUFACTURATS DE POLIESTIRÈ EXTRUDIT (XPS)

Productes manufacturats de poliestirè extrudit, amb revestiment o recobriments o sense, que s'utilitzen per a l'aïllament tèrmic dels edificis. Els productes es fabriquen en forma de planxes, les quals també estan disponibles amb un tractament especial dels cantells i superfície (encadellat, mitja fusta, etc.).

- Marcatge CE obligatori des del 10 de juliol de 2016. Norma d'aplicació: UNE-EN 13164:2013+A1:2015. Productes aïllants tèrmics per a aplicacions en l'edificació. Productes manufacturats de poliestirè extrudit (XPS). Especificació. Sistema d'avaluació i de verificació de la constància de les prestacions: 1, 3 o 4.

Identificació: es comprovarà que la identificació del producte rebut es correspon amb les característiques exigides per la normativa de compliment obligat i, si escau, pel projecte o per la direcció facultativa.

Característiques essencials referides als requisits bàsics, que poden estar especificades, per a l'ús o els usos declarats (aïllament tèrmic d'edificis):

- a.* Reacció al foc (euroclasses).
- b.* Incandescència contínua.
- c.* Permeabilitat a l'aigua.
- d.* Emissió de substàncies perilloses a l'interior d'edificis.
- e.* Resistència tèrmica.
- f.* Permeabilitat al vapor d'aigua.
- g.* Resistència a compressió.
- h.* Resistència a la tracció/flexió.
- i.* Durabilitat de la reacció al foc davant calor, condicions climàtiques, envelliment/degradació.
- j.* Durabilitat de la resistència tèrmica davant calor, condicions climàtiques, envelliment/degradació.
- k.* Durabilitat de la resistència a compressió davant l'envelliment, degradació.

- Assaigs:

Si és el cas, es duran a terme necessaris per a comprovar alguna de les característiques essencials exigides per la normativa de compliment obligat i, si escau, pel projecte o per la direcció facultativa. Assaigs regulats que poden arribar a ser requerits:

Resistència tèrmica - conductivitat tèrmica; longitud i amplària; rectangularitat sobre longitud i amplària; planitud; gruix; reacció al foc del producte tal com es presenta en el mercat; estabilitat dimensional sota condicions específiques de deformació sota condicions específiques de càrrega a compressió i de temperatura; tensió/resistència a compressió; resistència a tracció perpendicular a les cares; fluència a compressió; absorció d'aigua a llarg termini per immersió; absorció d'aigua a llarg termini per difusió; resistència a congelació-descongelació; propietats de transmissió de vapor d'aigua, emissió de substàncies perilloses; reacció al foc del producte en muntatges normalitzats que simulen les condicions finals d'ús, incandescència contínua; i tensió a tallant.

3.4.1. PRODUCTES MANUFACTURATS D'ESCUMA RÍGIDA DE POLIURETÀ (PU)

Productes manufacturats d'escuma rígida de poliuretà (PU), amb recobriments o revestiments o sense, que s'utilitzen per a l'aïllament tèrmic dels edificis. El PU inclou els productes de PIR escuma de poliisocianurat i PUR. Els productes es fabriquen en forma de planxes.

- Marcatge CE obligatori des del 14 d'octubre de 2017. Norma d'aplicació: UNE-EN 13165:2013+A2:2017. Productes aïllants tèrmics per a aplicacions en l'edificació. Productes manufacturats d'escuma rígida de poliuretà (PUR). Especificació. Sistema d'avaluació i de verificació de la constància de les prestacions: 1, 3 o 4.

Identificació: es comprovarà que la identificació del producte rebut es correspon amb les característiques exigides per la normativa de compliment obligat i, si escau, pel projecte o per la direcció facultativa.

Característiques essencials referides als requisits bàsics, que poden estar especificades, per a l'ús o els usos declarats (aïllament tèrmic d'edificis):

- a. Reacció al foc.
- b. Permeabilitat a l'aigua.
- c. Emissió de substàncies perilloses a l'interior dels edificis.
- d. Índex d'absorció acústica.
- e. Índex d'aïllament acústic al soroll aeri directe.
- f. Incandescència contínua.
- g. Resistència tèrmica.
- h. Permeabilitat al vapor d'aigua.
- i. Resistència a compressió.
- j. Resistència a la tracció/flexió.
- k. Durabilitat de la reacció al foc davant calor, condicions climàtiques, envelliment/degradació.
- l. Durabilitat de la resistència tèrmica davant calor, condicions climàtiques, envelliment/degradació.
- m. Durabilitat de la resistència a compressió davant l'envelliment/degradació.

- Assaigs:

Si és el cas, es duran a terme necessaris per a comprovar alguna de les característiques essencials exigides per la normativa de compliment obligat i, si escau, pel projecte o per la direcció facultativa. Assaigs regulats que poden arribar a ser requerits:

Resistència tèrmica i conductivitat tèrmica; longitud i amplària; gruix; rectangularitat; planitud; reacció al foc del producte tal com es presenta en el mercat; estabilitat dimensional sota condicions específiques de deformació sota condicions específiques de càrrega a compressió i temperatura; tensió de compressió o resistència a compressió; resistència a la tracció perpendicular a les cares; fluència a compressió; absorció d'aigua a curt termini; absorció d'aigua a llarg termini; planitud després de banyat per una cara; transmissió de vapor d'aigua; absorció acústica; emissió de substàncies perilloses; reacció al foc del producte en muntatges normalitzats que simulen les condicions finals d'ús; incandescència contínua; i contingut en cel·les tancades.

3.5.1. PRODUCTES MANUFACTURATS D'ESCUMA FENÒLICA (PF)

Productes manufacturats d'escuma fenòlica, amb revestiment o recobriments o sense, que s'utilitzen per a l'aïllament tèrmic dels edificis. Els productes es fabriquen en forma de planxes i laminatges.

- Marcatge CE obligatori des del 14 d'octubre de 2017. Norma d'aplicació: UNE-EN 13166:2013+A2:2016. Productes aïllants tèrmics per a aplicacions en l'edificació. Productes manufacturats d'escuma fenòlica (PF). Especificació. Sistema d'avaluació i de verificació de la constància de les prestacions: 1, 3 o 4.

Identificació: es comprovarà que la identificació del producte rebut es correspon amb les característiques exigides per la normativa de compliment obligat i, si escau, pel projecte o per la direcció facultativa.

Característiques essencials referides als requisits bàsics, que poden estar especificades, per a l'ús o els usos declarats (aïllament tèrmic d'edificis):

- a. Reacció al foc.
- b. Permeabilitat a l'aigua.
- c. Emissió de substàncies perilloses a l'interior dels edificis.
- d. Incandescència contínua.
- e. Resistència tèrmica.
- f. Permeabilitat al vapor d'aigua.
- g. Resistència a compressió.
- h. Resistència a la tracció/flexió.
- i. Durabilitat de la reacció al foc davant calor, condicions climàtiques, envelliment/degradació.
- j. Durabilitat de la resistència tèrmica davant calor, condicions climàtiques, envelliment/degradació.
- k. Durabilitat de la resistència a compressió davant l'envelliment/degradació.

- Assaigs:

Si és el cas, es duran a terme necessaris per a comprovar alguna de les característiques essencials exigides per la normativa de compliment obligat i, si escau, pel projecte o per la direcció facultativa. Assaigs regulats que poden arribar a ser requerits:

Resistència tèrmica i conductivitat tèrmica. Longitud i amplària. Gruix. Rectangularitat. Planitud. Estabilitat dimensional sota condicions normals de laboratori. Estabilitat dimensional en condicions específiques de temperatura i humitat. Estabilitat dimensional a 20 °C. Resistència a compressió. Resistència a la tracció perpendicular a les cares. Fluència a compressió. Comportament a flexió. Absorció d'aigua a curt termini. Absorció d'aigua a llarg termini. Transmissió del vapor d'aigua. Densitat aparent. Contingut en cel·les tancades. Emissió de substàncies perilloses. Reacció al foc del producte en muntatges normalitzats que simulen les condicions finals d'ús. Incandescència contínua.

3.8.1. PRODUCTES MANUFACTURATS DE VIDRE CEL·LULAR (CG)

Productes manufacturats de vidre cel·lular, amb revestiment o recobrint o sense, que s'utilitzen per a l'aïllament tèrmic dels edificis. Els productes es fabriquen en forma de planxes o plaques.

- Marcatge CE obligatori des del 10 de juliol de 2016. Norma d'aplicació: UNE-EN 13167:2013+A1:2015. Productes aïllants tèrmics per a aplicacions en l'edificació. Productes manufacturats de vidre cel·lular (CG). Especificació. Sistema d'avaluació i de verificació de la constància de les prestacions: 1, 3 o 4.

Identificació: es comprovarà que la identificació del producte rebut es correspon amb les característiques exigides per la normativa de compliment obligat i, si escau, pel projecte o per la direcció facultativa.

Característiques essencials referides als requisits bàsics, que poden estar especificades, per a l'ús o els usos declarats (aïllament tèrmic d'edificis):

- a. Reacció al foc.
- b. Emissió de substàncies perilloses a l'interior dels edificis.
- c. Índex d'absorció acústica.
- d. Incandescència contínua.

- e. Resistència tèrmica.
- f. Permeabilitat a l'aigua.
- g. Permeabilitat al vapor d'aigua.
- h. Resistència a compressió.
- i. Resistència a la tracció/flexió.
- j. Durabilitat de la reacció al foc davant calor, condicions climàtiques, envelliment/degradació.

- Assaigs:

Si és el cas, es duran a terme necessaris per a comprovar alguna de les característiques essencials exigides per la normativa de compliment obligat i, si escau, pel projecte o per la direcció facultativa. Assaigs regulats que poden arribar a ser requerits:

Resistència tèrmica i conductivitat tèrmica; longitud i amplària; gruix; rectangularitat; planitud; reacció al foc del producte tal com es presenta en el mercat; estabilitat dimensional a temperatura específica; estabilitat dimensional en condicions específiques de temperatura i humitat; resistència a compressió; resistència a la flexió; càrrega puntual; resistència a la tracció paral·lela a les cares; resistència a tracció perpendicular a les cares; fluència a compressió; absorció d'aigua a curt termini; absorció d'aigua a llarg termini; transmissió del vapor d'aigua; absorció acústica; emissió de substàncies perilloses; i incandescència contínua.

3.9. PRODUCTES MANUFACTURATS DE LLANA DE FUSTA (WW)

Productes manufacturats de llana de fusta, amb revestiment o recobriments o sense, que s'utilitzen per a l'aïllament tèrmic dels edificis. Els productes es fabriquen en forma de plafons o planxes.

- Marcatge CE obligatori des del 10 de juliol de 2016. Norma d'aplicació: UNE-EN 13168:2013+A1:2015. Productes aïllants tèrmics per a aplicacions en l'edificació. Productes manufacturats de llana de fusta (WW). Especificació. Sistema d'avaluació i de verificació de la constància de les prestacions: 1, 3 o 4.

Identificació: es comprovarà que la identificació del producte rebut es correspon amb les característiques exigides per la normativa de compliment obligat i, si escau, pel projecte o per la direcció facultativa.

Característiques essencials referides als requisits bàsics, que poden estar especificades, per a l'ús o els usos declarats (aïllament tèrmic d'edificis):

- a. Reacció al foc.
- b. Permeabilitat a l'aigua.
- c. Emissió de substàncies corrosives.
- d. Emissió de substàncies perilloses a l'interior dels edificis.
- e. Índex d'absorció acústica.
- f. Incandescència contínua.
- g. Resistència tèrmica.
- h. Permeabilitat al vapor d'aigua.
- i. Resistència a compressió.
- j. Resistència a la tracció/flexió.
- k. Durabilitat de la reacció al foc davant calor, condicions climàtiques, envelliment/degradació.
- l. Durabilitat de la resistència tèrmica davant calor, condicions climàtiques, envelliment/degradació.
- m. Durabilitat de la resistència a compressió davant l'envelliment/degradació.

- Assaigs:

Si és el cas, es duran a terme necessaris per a comprovar alguna de les característiques essencials exigides per la normativa de compliment obligat i, si escau, pel projecte o per la direcció facultativa. Assaigs regulats que poden arribar a ser requerits:

Resistència tèrmica i conductivitat tèrmica; longitud i amplària; gruix; rectangularitat; planitud; contingut en clorurs; resistència a la tracció paral·lela a les cares; reacció al foc tal com es presenta en el mercat; estabilitat dimensional en condicions específiques de temperatura i humitat; estabilitat dimensional en condicions específiques de càrrega i temperatura; tensió de compressió o resistència a compressió; densitat aparent i massa per unitat de superfície; càrrega puntual; resistència a flexió; transmissió del vapor d'aigua; absorció d'aigua; fluència a compressió; absorció acústica; emissió de substàncies perilloses; reacció al foc del producte en muntatges normalitzats que simulen les condicions finals d'ús; incandescència contínua; resistència a la càrrega; resistència al xoc; i resistència a tallant.

3.10. PRODUCTES MANUFACTURATS DE PERLITA EXPANDIDA (EPB)

Productes manufacturats en plafons de perlita expandida, amb revestiment o recobriments o sense, que s'utilitzen per a l'aïllament tèrmic d'edificis. Els productes es fabriquen en forma de planxes o de productes aïllants multicapa o compostos.

- Marcatge CE obligatori des del 10 de juliol de 2016. Norma d'aplicació: UNE-EN 13169:2013+A1:2015. Productes aïllants tèrmics per a aplicacions en l'edificació. Productes manufacturats de perlita expandida (EPB). Especificació. Sistema d'avaluació i de verificació de la constància de les prestacions: 1, 3 o 4.

Identificació: es comprovarà que la identificació del producte rebut es correspon amb les característiques exigides per la normativa de compliment obligat i, si escau, pel projecte o per la direcció facultativa.

En plafons aïllants d'EPB monocapa i multicapa, les característiques essencials referides als requisits bàsics, que poden estar especificades, per a l'ús o els usos declarats (aïllament tèrmic d'edificis) són:

- a. Reacció al foc.
- b. Permeabilitat a l'aigua.
- c. Emissió de substàncies perilloses a l'interior dels edificis.
- d. Incandescència contínua.
- e. Resistència tèrmica.
- f. Permeabilitat al vapor d'aigua.
- g. Resistència a compressió.
- h. Resistència a la tracció/flexió.
- i. Durabilitat de la reacció al foc davant calor, condicions climàtiques, envelliment/degradació.
- j. Durabilitat de la resistència tèrmica davant calor, condicions climàtiques, envelliment/degradació.
- k. Durabilitat de la resistència a compressió davant l'envelliment/degradació.

En plafons aïllants d'EPB compostos, les característiques essencials referides als requisits bàsics, que poden estar especificades, per a l'ús o els usos declarats (aïllament tèrmic d'edificis) són:

- a. Reacció al foc.
- b. Permeabilitat a l'aigua.
- c. Emissió de substàncies perilloses a l'interior dels edificis.
- d. Incandescència contínua.
- e. Índex de transmissió de soroll d'impacte (per a paviments).
- f. Resistència tèrmica.
- g. Permeabilitat al vapor d'aigua.
- h. Resistència a compressió.

i. Resistència a la tracció/flexió.

j. Durabilitat de la reacció al foc davant calor, condicions climàtiques, envelliment/degradació.

k. Durabilitat de la resistència tèrmica davant calor, condicions climàtiques, envelliment/degradació.

l. Durabilitat de la resistència a compressió davant l'envelliment/degradació.

- Assaigs:

Si és el cas, es duran a terme necessaris per a comprovar alguna de les característiques essencials exigides per la normativa de compliment obligat i, si escau, pel projecte o per la direcció facultativa. Assaigs regulats que poden arribar a ser requerits:

Resistència tèrmica i conductivitat tèrmica; longitud i amplària; gruix; rectangularitat; planitud; resistència a la flexió; reacció al foc del producte tal com es presenta en el mercat; estabilitat dimensional tensió o resistència a compressió; deformació sota condicions específiques de càrrega i de temperatura; tracció perpendicular a les cares; absorció d'aigua a curt termini per immersió parcial; absorció d'aigua a curt termini per immersió total; resistència a flexió a llum constant; càrrega puntual; fluència a compressió; transmissió de vapor d'aigua; emissió de substàncies perilloses; reacció al foc del producte en muntatges normalitzats que simulen les condicions finals d'ús; i incandescència contínua.

3.11. PRODUCTES MANUFACTURATS DE SURO EXPANDIT (ICB)

Productes manufacturats de suro expandit, que s'utilitzen per a l'aïllament tèrmic dels edificis. Els productes es fabriquen amb suro granulat que s'aglomera sense aglutinants addicionals i se subministren en forma de planxes amb i sense revestiments o recobriments.

- Marcatge CE obligatori des del 10 de juliol de 2016. Norma d'aplicació: UNE-EN 13170:2013+A1:2015. Productes aïllants tèrmics per a aplicacions en l'edificació. Productes manufacturats de suro expandit (ICB). Especificació. Sistema d'avaluació i de verificació de la constància de les prestacions: 1, 3 o 4.

Identificació: es comprovarà que la identificació del producte rebut es correspon amb les característiques exigides per la normativa de compliment obligat i, si escau, pel projecte o per la direcció facultativa.

Les característiques essencials referides als requisits bàsics, que poden estar especificades, per a l'ús o els usos declarats (aïllament tèrmic d'edificis):

a. Reacció al foc. Característiques de l'euroclasses.

b. Emissió de substàncies perilloses a l'interior dels edificis.

c. Índex d'absorció acústica.

d. Índex de transmissió del soroll d'impacte (per a paviments).

e. Índex d'aïllament acústic al soroll aeri directe.

f. Incandescència contínua.

g. Resistència tèrmica.

h. Permeabilitat a l'aigua.

i. Permeabilitat al vapor d'aigua.

j. Resistència a compressió.

k. Durabilitat de la reacció al foc davant calor, condicions climàtiques, envelliment/degradació.

l. Resistència a la tracció/flexió.

m. Durabilitat de la resistència a compressió davant l'envelliment/degradació.

- Assaigs:

Si és el cas, es duran a terme necessaris per a comprovar alguna de les característiques essencials exigides per la normativa de compliment obligat i, si escau, pel projecte o per la direcció facultativa. Assaigs regulats que poden arribar a ser requerits:

Resistència tèrmica i conductivitat tèrmica; longitud i amplària; gruix; rectangularitat; planitud; reacció al foc del producte tal com es presenta en el mercat; contingut d'humitat; densitat aparent; resistència a flexió; estabilitat dimensional en condicions específiques; tensió de compressió al 10% de deformació; tracció perpendicular a les cares; càrrega puntual; fluència a compressió; Absorció d'aigua a curt termini; transmissió de vapor d'aigua; rigidesa dinàmica; gruix d_L ; gruix d_B ; reducció de gruix a llarg termini; absorció acústica; resistència al flux d'aire; emissió de substàncies perilloses; reacció al foc del producte en muntatges normalitzat que simulen les condicions finals d'ús; incandescència contínua; deformació sota càrrega a compressió; i resistència a tallant.

3.12. PRODUCTES MANUFACTURATS DE FIBRA DE FUSTA (WF)

Productes manufacturats de fibra de fusta, amb revestiment o recobriments o sense, que s'utilitzen per a l'aïllament tèrmic dels edificis. Els productes es fabriquen en forma de rotllos, mantes, feltres, planxes o plafons.

- Marcatge CE obligatori des del 10 de juliol de 2016. Norma d'aplicació: UNE-EN 13171:2013+A1:2015. Productes aïllants tèrmics per a aplicacions en l'edificació. Productes manufacturats de fibra de fusta (WF). Especificació. Sistema d'avaluació i de verificació de la constància de les prestacions: 1, 3 o 4.

Identificació: es comprovarà que la identificació del producte rebut es correspon amb les característiques exigides per la normativa de compliment obligat i, si escau, pel projecte o per la direcció facultativa.

Les característiques essencials referides als requisits bàsics, que poden estar especificades, per a l'ús o els usos declarats (aïllament tèrmic d'edificis):

- a. Reacció al foc. Característiques de l'euroclasse.
- b. Emissió de substàncies perilloses a l'ambient interior.
- c. Coeficient d'absorció acústica.
- d. Índex de transmissió dels sorolls d'impacte (per a paviments).
- e. Índex d'aïllament als sorolls aeris directes.
- f. Incandescència contínua.
- g. Resistència tèrmica.
- h. Permeabilitat a l'aigua.
- i. Permeabilitat al vapor d'aigua.
- j. Resistència a compressió.
- k. Durabilitat de la reacció al foc enfront de la calor, condicions climàtiques, envelliment/degradació.
- l. Durabilitat de la resistència tèrmica enfront de la calor, condicions climàtiques, envelliment/degradació.
- m. Resistència a tracció/flexió.
- n. Durabilitat de la resistència a compressió enfront de l'envelliment/degradació.

- Assaigs:

Si és el cas, es duran a terme necessaris per a comprovar alguna de les característiques essencials exigides per la normativa de compliment obligat i, si escau, pel projecte o per la direcció facultativa. Assaigs regulats que poden arribar a ser requerits:

Resistència tèrmica i conductivitat tèrmica; longitud i amplària; gruix; rectangularitat; planitud; reacció al foc del producte tal com s'introdueix en el mercat; estabilitat dimensional en condicions normals i constants de laboratori; estabilitat dimensional en condicions específiques de temperatura; estabilitat dimensional en condicions específiques de temperatura i humitat; tensió de compressió o resistència a compressió; resistència a tracció perpendicular a les cares; resistència a tracció paral·lela a les cares; càrrega puntual; fluència a compressió; absorció d'aigua a curt termini; transmissió de vapor d'aigua; rigidesa dinàmica; gruix d_L ; gruix d_B ; reducció de gruix a llarg termini; absorció acústica, resistència al flux d'aire; densitat aparent; emissió de substàncies perilloses; reacció al foc del producte en muntatges normalitzats que simulen les condicions finals d'ús; i incandescència contínua.

4.1. LÀMINES FLEXIBLES PER A LA IMPERMEABILITZACIÓ

4.1.1. LÀMINES BITUMINOSES AMB ARMADURA PER A IMPERMEABILITZACIÓ DE COBERTES

Làmines flexibles bituminoses amb armadura, l'ús previst de la qual és la impermeabilització de cobertes. Inclou làmines utilitzades com a última capa, capes intermèdies i capes inferiors. No recull les làmines bituminoses amb armadura utilitzades com a làmines inferiors en cobertes amb elements discontinus. Tampoc contempla les làmines impermeabilitzants destinades a col·locar-se totalment adherides sota productes bituminosos (per exemple, asfalt) directament aplicats a temperatura elevada.

Com a sistema d'impermeabilització s'entén el conjunt d'una o més capes de làmines per a la impermeabilització de cobertes, col·locades i unides, que tenen unes determinades característiques de comportament fet que permet considerar-ho com un tot.

Condicions de subministrament i recepció

- Marcatge CE obligatori des de l'1 d'octubre de 2010. Norma d'aplicació: UNE-EN 13707:2014+A2:2010. Làmines flexibles per a la impermeabilització. Làmines bituminoses amb armadura per a impermeabilització de cobertes. Definicions i característiques. Sistemes d'avaluació i de verificació de la constància de les prestacions: 1, 2+, 3 o 4. Si és el cas, 3 o 4 per a les característiques de reacció al foc o comportament a un foc extern en funció de l'ús previst i nivell o classe:

Impermeabilització de cobertes subjectes a reacció al foc:

- Classe (A1, A2, B, C)*: sistema 1.
- Classe (A1, A2, B, C)**, D, E: sistema 3.
- Classe F: sistema 4.

Comportament de la impermeabilització de cobertes subjectes a un foc extern:

- EN 13501-5 per a productes que requereixen assaig: sistema 3.
- Productes Classe F_{ROOF}: sistema 4.

Impermeabilització de cobertes: sistema 2+ (pel requisit d'estanquitat).

* Productes o materials per als quals existeix una etapa clarament identificable en el procés de producció que implica una millora de la classificació de la reacció al foc (per exemple addició de retardadors de foc o limitació de materials orgànics).

** Productes o materials no previstos per la nota (*).

Identificació: es comprovarà que la identificació del producte rebut es correspon amb les característiques exigides per la normativa de compliment obligat i, si escau, pel projecte o per la direcció facultativa.

- a. Amplària i longitud.
- b. Gruix o massa.
- c. Substàncies perilloses o salut i seguretat i salut.

Característiques essencials referides als requisits bàsics, que poden estar especificades, per a l'ús o els usos declarats:

- Sistemes multicapes sense protecció superficial pesant permanent (per exemple, grava).
- Làmines per a aplicacions monocapa.
- Làmines per a coberta enjardinada o làmines sota protecció superficial pesant permanent (per exemple, grava).

- a. Defectes visibles (en tots els sistemes).
- b. Dimensions (en tots els sistemes).
- c. Estanquitat (en tots els sistemes).

d. Comportament enfront d'un foc extern (en sistemes multicapes sense protecció superficial pesant permanent i làmines per a aplicacions monocapa).

e. Reacció al foc (en tots els sistemes).

f. Estanquitat després d'estirament (només en làmines per a aplicacions monocapa fixades mecànicament).

g. Resistència al pelat (només en làmines per a aplicacions monocapa fixades mecànicament).

h. Resistència al cisallament (en làmines per a aplicacions monocapa i làmines per a coberta enjardinada o làmines sota protecció superficial pesant permanent).

i. Propietats de vapor d'aigua (en tots els sistemes, determinació segons norma UNE-EN 1931 o valor de 20.000).

j. Propietats de tracció (en tots els sistemes).

k. Resistència a l'impacte (en làmines per a aplicacions monocapa i làmines per a coberta enjardinada o làmines sota protecció superficial pesant permanent).

l. Resistència a una càrrega estàtica (en làmines per a aplicacions monocapa i làmines per a coberta enjardinada o làmines sota protecció superficial pesant permanent).

m. Resistència a l'esquinçament (per clau) (en sistemes multicapes sense protecció superficial pesant permanent i làmines per a aplicacions monocapa, fixats mecànicament).

n. Resistència a la penetració d'arrels (només en barreres antiarrels per a coberta enjardinada).

o. Estabilitat dimensional (en tots els sistemes).

p. Estabilitat de forma sota canvis cíclics de temperatura (només en làmines amb protecció superficial metàl·lica en sistemes multicapes sense protecció superficial pesant permanent i làmines per a aplicacions monocapa).

q. Flexibilitat a baixa temperatura (en tots els sistemes).

r. Resistència a la fluència a temperatura elevada (en tots els sistemes).

s. Comportament a l'envelliment artificial (en sistemes multicapes sense protecció superficial pesant permanent i làmines per a aplicacions monocapa sense protecció superficial).

t. Adhesió de grànuls (en sistemes multicapes sense protecció superficial pesant permanent i làmines per a aplicacions monocapa).

- Distintius de qualitat:

Es comprovarà que el producte posseeix els distintius de qualitat exigits, si és el cas, pel projecte o per la direcció facultativa, que assegurin les característiques exigides.

- Assaigs:

Es duran a terme exigits per la normativa de compliment obligat i, si escau, pel projecte o per la direcció facultativa. Assaigs regulats que poden estar especificats:

Defectes visibles. Longitud i amplària. Rectitud. Gruix o massa per unitat d'àrea. Estanquitat. Comportament enfront d'un foc extern. Reacció al foc. Estanquitat després d'estirament a baixa temperatura. Resistència de juntes (resistència a la pelada). Resistència de juntes (resistència al cisallament). Propietats de vapor d'aigua. Propietats de tracció. Resistència a l'impacte. Resistència a una càrrega estàtica. Resistència a l'esquinçament (per clau). Resistència a la penetració d'arrels. Estabilitat dimensional. Estabilitat de forma sota canvis cíclics de temperatura. Flexibilitat a baixa temperatura (plegabilitat). Resistència a la fluència a elevada temperatura. Comportament a l'envelliment artificial. Adhesió de grànuls.

4.1.2. LÀMINES AUXILIARS PER A COBERTES AMB ELEMENTS DISCONTINUS

Làmines flexibles auxiliars destinades a ser utilitzades sota cobertes amb elements discontinus (per exemple, teules, pissarres).

Condicions de subministrament i recepció

- Marcatge CE obligatori des de l'1 d'abril de 2012. Norma d'aplicació: UNE-EN 13859-1:2014. Làmines flexibles per a impermeabilització. Definicions i característiques de les làmines auxiliars. Part 1: Làmines auxiliars per a cobertes amb elements discontinus. Sistema d'avaluació i de verificació de la constància de les prestacions: 1, 3 o 4. El sistema 4 indica que no es requereix assaig per a la reacció al foc classe F. Especificació del sistema en funció de l'ús previst i de la classe corresponent:

Capes de control de vapor d'aigua: sistema 3.

Capes de control de vapor d'aigua sotmeses a reglamentacions de reacció al foc:

- Nivells o Classes (A1, A2, B, C)*: sistema 1.
- Nivells o Classes (A1, A2, B, C)***, D, E: sistema 3.
- Nivell o Classe F: sistema 4.

* Productes o materials per als quals una etapa clarament identificable en el procés de producció suposa una millora en la classificació de reacció al foc (per exemple l'addició de retardadors de foc o la limitació de materials orgànics).

** Productes o materials no recollits per la nota (*).

Identificació: es comprovarà que la identificació del producte rebut es correspon amb les característiques exigides per la normativa de compliment obligat i, si escau, pel projecte o per la direcció facultativa.

Característiques essencials referides als requisits bàsics, que poden estar especificades, per a l'ús o els usos declarats:

- a. Reacció al foc.
- b. Resistència a la penetració d'aigua: classes W1 a W3.
- c. Propietats de transmissió de vapor d'aigua.
- d. Propietats de tracció.
- e. Resistència a l'esquinçament.
- f. Flexibilitat a baixes temperatures (plegabilitat).
- g. Comportament a l'envelliment artificial: resistència a la penetració d'aigua i resistència a tracció).

- Distintius de qualitat:

Es comprovarà que el producte posseeix els distintius de qualitat exigits, si és el cas, pel projecte o per la direcció facultativa, que assegurin les característiques exigides.

- Assaigs:

Si és el cas, es duran a terme necessaris per a comprovar alguna de les característiques exigides per la normativa de compliment obligat i, si escau, pel projecte o per la direcció facultativa. Assaigs regulats que poden arribar a ser requerits:

Longitud, amplària i rectitud; massa per unitat d'àrea; reacció al foc; resistència a la penetració d'aigua; propietats de transmissió de vapor d'aigua; propietats de tracció (força màxima de tracció i allargament); resistència a l'esquinçament (per clau); estabilitat dimensional; flexibilitat a baixes temperatures; envelliment artificial per exposició prolongada a la combinació de radiació UV, temperatura elevada i calor; resistència a la penetració d'aire; i estanquitat de la soldadura.

4.1.3 LÀMINES AUXILIARS PER A MURS

Làmines flexibles auxiliars per a murs utilitzades sota els revestiments exteriors de murs, a fi d'evitar la penetració d'aigua i vent de l'exterior.

Condicions de subministrament i recepció

- Marcatge CE obligatori des de l'1 d'abril de 2012. Norma d'aplicació: UNE-EN 13859-2:2014. Làmines flexibles per a impermeabilització. Definicions i característiques de les làmines auxiliars. Part 2: Làmines auxiliars per a murs. Sistema d'avaluació i de verificació de la constància de les prestacions: 1, 3 o 4.

El sistema 4 indica que no es requereix assaig per a la reacció al foc classe F. Especificació del sistema en funció de l'ús previst i de la classe corresponent:

Làmines auxiliars per a murs: sistema 3.

Làmines auxiliars per a murs sotmeses a reglaments de reacció al foc:

- Nivells o Classes (A1, A2, B, C)*: sistema 1.
- Nivells o Classes (A1, A2, B, C)***, D, E: sistema 3.

- Nivell o Classe F: sistema 4.

* Productes o materials per als quals una etapa clarament identificable en el procés de producció implica una millora de la classificació de la reacció al foc (per exemple, una addició de retardadors de foc o limitació de materials orgànics).

** Productes o materials no recollits per la nota (*).

Identificació: es comprovarà que la identificació del producte rebut es correspon amb les característiques exigides per la normativa de compliment obligat i, si escau, pel projecte o per la direcció facultativa.

Característiques essencials referides als requisits bàsics, que poden estar especificades, per a l'ús o els usos declarats:

a. Reacció al foc.

b. Resistència a la penetració d'aigua: classes W1 a W3.

c. Propietats de transmissió de vapor d'aigua.

d. Propietats de tracció.

e. Resistència a l'esquinçament.

f. Flexibilitat a baixes temperatures (plegabilitat).

g. Comportament a l'envelliment artificial: resistència a la penetració d'aigua i les propietats de tracció.

- Distintius de qualitat:

Es comprovarà que el producte posseeix els distintius de qualitat exigits, si és el cas, pel projecte o per la direcció facultativa, que assegurin les característiques exigides.

- Assaigs:

Si és el cas, es duran a terme necessaris per a comprovar alguna de les característiques exigides per la normativa de compliment obligat i, si escau, pel projecte o per la direcció facultativa. Assaigs regulats que poden arribar a ser requerits:

Longitud, amplària i rectitud; massa per unitat d'àrea, reacció al foc, resistència a la penetració d'aigua, propietats de transmissió de vapor d'aigua; resistència a la penetració d'aire; propietats de tracció; resistència a l'esquinçament (per clau); estabilitat dimensional; flexibilitat a baixes temperatures (plegabilitat); envelliment artificial per exposició prolongada a la combinació de radiació UV, temperatura elevada i calor.

4.1.4. LÀMINES PLÀSTIQUES I DE CAUTXÚ PER A IMPERMEABILITZACIÓ DE COBERTES

Làmines plàstiques i de cautxú, incloses les làmines fabricades amb les seves mescules i aliatges (cautxú termoplàstic) per a les quals el seu ús previst és la impermeabilització de cobertes.

Com a sistema d'impermeabilització s'entén el conjunt de components d'impermeabilització de la coberta en la seva forma aplicada i unida, que té unes certes prestacions i que es comprova com un tot.

S'utilitzen tres grups de materials sintètics: plàstics, cautxús i cautxús termoplàstics. Poden utilitzar-se altres materials. A continuació es nomenen alguns materials típics per als grups individuals, amb el seu codi de designació abreujada, el qual s'ha establert en el mercat i difereix dels codis normatius:

- Plàstics:

Polietilè clorosulfonat, CSM o PE-CS; etilè-acetat d'etil o terpolímer d'acetat d'etil-etilè (denominació completa), EEA; etilè-acetat de butil, EBA; copolímer, d'etilè i betum, ECB o EBT; copolímer d'etilè-acetat de vinil, EVAC; poliolefina termoplàstica, FPO o PO-F; polipropilè flexible, FPP o PP-F; polietilè, PE; polietilè clorat, PE-C; poliisobutilè, PIB; polipropilè, PP; Policlorur de vinil, PVC.

- Cautxús:

Cautxú de butandiè, BR; cautxú de cloroprè, CR; cautxú de polietilè clorosulfonat, CSM; cautxú terpolímer d'etilè, propilè i un monòmer diènic, EPDM; cautxú isobutè-isoprè (cautxú butílic), IIR; cautxú acrilonitril-butandiè (cautxú de nitril), NBR.

- Cautxús termoplàstics:

Aliatges elastomèrics, EA; cautxú de fosa processable, MPR; estirè etilè butilè estirè, SEBS; elastòmers termoplàstics, no reticulats, TPE; elastòmers termoplàstics, reticulats, TPE-X; copolímers SEBS, TPS o TPS-SEBS; cautxú termoplàstic vulcanitzat, TPV.

Condicions de subministrament i recepció

- Marcatge CE obligatori des de l'1 d'octubre de 2013. Norma d'aplicació: UNE-EN 13956:2013. Làmines flexibles per a impermeabilització. Làmines plàstiques i de cautxú per a impermeabilització de cobertes. Definicions i característiques. Sistema d'avaluació i de verificació de la constància de les prestacions: 1, 2+, 3 o 4. Si és el cas, 3 o 4 per a les característiques de reacció al foc o comportament a un foc extern en funció de l'ús previst i nivell o classe:

Impermeabilització de cobertes subjectes a la reacció al foc:

- Classe (A1, A2, B, C)*: sistema 1.
- Classe (A1, A2, B, C)**, D i E: sistema 3.
- Classe (A1 a E)*** i F: sistema 4.

Impermeabilització de cobertes subjectes al comportament enfront del foc exterior:

- pr EN 13501-5 per als productes que requereixen assaig: sistema 3.
- Productes de classe F_{ROOF}: sistema 4.

Impermeabilització de cobertes: sistema 2+ (pel requisit d'estanquitat).

* Productes/materials per als quals existeix una etapa en el procés de fabricació, clarament identificable, que produeix una millora en la classificació de reacció al foc (per exemple l'addició de retardadors de foc o una limitació en el contingut de material orgànic).

** Productes/materials no coberts per la nota (*).

Identificació: es comprovarà que la identificació del producte rebut es correspon amb les característiques exigides per la normativa de compliment obligat i, si escau, pel projecte o per la direcció facultativa.

*** Productes/materials que no necessiten assaig per a la reacció al foc.

Impermeabilització de cobertes sotmeses a comportament enfront del foc exterior:

- Per als productes que requereixin assaig. Totes les classes amb excepció de la classe F_{ROOF} sistema 3.
- Per a productes de la classe F_{ROOF} sistema 4.

Impermeabilització de cobertes sistema 2+.

Característiques essencials referides als requisits bàsics que poden estar especificades per a l'ús o els usos declarats:

- a. Comportament enfront del foc exterior.
- b. Reacció al foc.
- c. Estanquitat a l'aigua.
- d. Propietats de tracció.
- e. Resistència a arrels.
- f. Resistència a una càrrega estàtica.
- g. Resistència a l'impacte.
- h. Resistència a l'esquinçament.
- i. Resistència als cavalcaments.
- j. Durabilitat.

k. Plegabilitat.

l. Substàncies perilloses.

- Distintius de qualitat:

Es comprovarà que el producte posseeix els distintius de qualitat exigits, si és el cas, pel projecte o per la direcció facultativa, que assegurin les característiques exigides.

- Assaigs:

Si és el cas, es duran a terme necessaris per a comprovar alguna de les característiques exigides per la normativa de compliment obligat, pel projecte o per la direcció facultativa. Assaigs normalitzats que poden arribar a ser requerits:

Defectes visibles. Longitud. Amplària. Rectitud. Planitud. Massa per unitat de superfície. Gruix efectiu. Estanquitat a l'aigua. Comportament enfront del foc exterior. Reacció al foc. Resistència al pelat dels cavalcaments. Resistència al cisallament dels cavalcaments. Resistència a la tracció. Allargament. Resistència a l'impacte. Resistència a la càrrega estàtica. Resistència a l'esquinçament. Resistència a la penetració d'arrels. Estabilitat dimensional. Plegabilitat a baixa temperatura. Exposició UV. Efectes dels productes químics líquids, incloent-hi l'aigua. Resistència a la calamarsa. Propietats de transmissió del vapor d'aigua. Resistència a l'ozó. Exposició al betum.

4.1.7. LÀMINES BITUMINOSES PER AL CONTROL DEL VAPOR D'AIGUA

Làmines flexibles bituminoses amb armadura l'ús previst de la qual és el de barrera anticapil·laritat en edificis, incloent-hi l'estanquitat d'estructures enterrades.

Condicions de subministrament i recepció

- Marcatge CE obligatori des de l'1 de setembre de 2006, norma d'aplicació: UNE-EN 13970:2005 i des de l'1 de gener de 2009, norma d'aplicació: UNE-EN 13970:2005/A1:2007. Làmines flexibles per a impermeabilització. Làmines bituminoses per al control del vapor d'aigua. Definicions i característiques. Sistema d'avaluació i de verificació de la constància de les prestacions: 1, 3 o 4. El sistema 4 indica que no es requereix assaig per a la reacció al foc en la classe F.

Làmines bituminoses amb armadura, amb funció anticapil·laritat per a edificis, incloent-hi estanquitat en estructures enterrades sotmeses a reacció al foc:

- Classe (A1, A2, B, C)*: sistema 1.

- Classe (A1, A2, B, C)**, D, E: sistema 3.

- Classe F: sistema 4.

Làmines bituminoses amb armadura, amb funció anticapil·laritat per a edificis, incloent-hi estanquitat en estructures enterrades: sistema 2+.

* Productes o materials per als quals una etapa clarament identificable en el procés de producció suposa una millora en la classificació de reacció al foc (per exemple l'addició de retardadors de flama o la limitació de material orgànic).

** Productes o materials no recollits per la nota (*).

Identificació: es comprovarà que la identificació del producte rebut es correspon amb les característiques exigides per la normativa de compliment obligat i, si escau, pel projecte o per la direcció facultativa.

a. Longitud i amplària.

b. Gruix o massa.

c. Substàncies perilloses o salut i seguretat i salut.

d. Tipus de producte (A o T).

Característiques essencials referides als requisits bàsics, que poden estar especificades per a l'ús o els usos declarats:

a. Defectes visibles.

b. Dimensions i toleràncies.

c. Gruix i massa per unitat d'àrea.

- d. Estanquitat.
- e. Resistència a l'impacte.
- f. Durabilitat.
- g. Envelliment/degradació artificial.
- h. Agents químics.
- i. Flexibilitat a baixes temperatures (plegabilitat).
- j. Resistència a l'esquinçament (per clau).
- k. Resistència de la junta.
- l. Transmissió de vapor d'aigua.
- m. Resistència a una càrrega estàtica.
- n. Propietats de tracció.
- o. Reacció al foc.
- p. Substàncies perilloses.

- Assaigs:

Es duran a terme exigits per la normativa de compliment obligat i, si escau, pel projecte o per la direcció facultativa. Assaigs regulats que poden estar especificats:

Estanquitat a l'aigua en fase. Resistència a una càrrega estàtica. Propietats de tracció. Durabilitat de l'estanquitat enfront de l'envelliment artificial. Durabilitat de l'estanquitat enfront d'agents químics. Resistència a l'esquinçament (per clau). Resistència a l'impacte. Flexibilitat a baixa temperatura. Resistència de la junta. Transmissió de vapor d'aigua. Reacció al foc. Longitud. Amplària. Gruix. Massa. Rectitud. Substàncies perilloses. Defectes visibles.

7.1.1. FINESTRES I PORTES PER ALS VIANANTS EXTERIORS

Finestres de maniobra manual o motoritzada, balconeres i pantalles (conjunt de dues o més finestres o portes exteriors per als vianants en un pla amb marcs separadors o sense), per a instal·lació en obertures de murs verticals i finestres de teulada per a instal·lació en teulades inclinades completes amb: ferratges, rivets, obertures envidrades amb/sense persianes incorporades, amb/sense calaixos de persiana, amb/sense gelosies.

Finestres, de teulada, balconeres i pantalles (conjunt de dues o més finestres o portes exteriors per als vianants en un pla amb marcs separadors o sense), maniobrades manualment o motoritzades: completament o parcialment envidrades incloent-hi qualsevol tipus de rebliment no transparent. Fixades o parcialment fixades o operables amb un o més marcs (amb frontissa, projectant, pivotant, esvariant).

Portes exteriors per als vianants de maniobra manual o motoritzades amb fulles planes o amb plafons, completes amb: lluerns integrals, si n'hi hagués; parts adjacents que estan contingudes dins d'un marc únic per a inclusió en una obertura única si n'hi hagués.

Condicions de subministrament i recepció

- Marcatge CE obligatori des de l'1 de desembre de 2010. Norma d'aplicació: UNE-EN 14351-1:2006+A2:2017. Finestres i portes per als vianants exteriors. Norma de producte, característiques de prestació. Part 1: Finestres i portes per als vianants exteriors sense característiques de resistència al foc o control de fugues de fum. Sistema d'avaluació i de verificació de la constància de les prestacions, depenent del producte, l'ús previst i els nivells o classes.

Identificació: es comprovarà que la identificació del producte rebut es correspon amb les característiques exigides per la normativa de compliment obligat i, si escau, pel projecte o per la direcció facultativa. Característiques essencials referides als requisits bàsics, que poden estar especificades, per a l'ús o els usos declarats:

Finestres:

- a. Resistència a la càrrega de vent. Classificació $I/(pressió \text{ d'assaig, Pa}): 1/(400), 2/(800), 3/(1200), 4/(1600), 5/(2000), Exxxx(>2000)$.

b. Resistència a la càrrega de vent. Classificació/(fletxa del marc): A/($\leq 1/150$), B/($\leq 1/200$), C/($\leq 1/300$).

c. Resistència a la càrrega de neu i càrrega permanent. (valor declarat del reblliment, per exemple, tipus i gruix del vidre).

d. Reacció al foc (F, E, D, C, B, A2, A1).

e. Comportament al foc exterior.

f. Estanquitat a l'aigua (finestres sense apantallar). Classificació/ (Pressió d'assaig, Pa): 1A(0), 2A(50), 3A(100), 4A(150), 5A(200), 6A(250), 7A(300), 8A(450), 9A(600), Exxx(>600).

g. Estanquitat a l'aigua (finestres apantallades). Classificació/(pressió d'assaig, Pa): 1B(0), 2B(50), 3B(100), 4B(150), 5B(200), 6B(250), 7B(300).

h. Substàncies perilloses (com es requereix per les reglamentacions).

i. Resistència a l'impacte (altura de caiguda en mm). 200, 300, 450, 700, 950.

j. Capacitat per a suportar càrrega dels dispositius de seguretat (valor llindar).

k. Prestació acústica. Atenuació de so R_w ($C; C_{tr}$) (dB) (valor declarat).

l. Transmissió tèrmica. O_w ($W/(m^2K)$) (valor declarat).

m. Propietats de radiació. Factor solar g (valor declarat).

n. Propietats de radiació. Transmissió de llum (τ_v) (valor declarat).

o. Permeabilitat a l'aire. Classificació/(pressió màx. d'assaig, Pa)/(permeabilitat de referència a l'aire a 100 Pa (m^3/hm^2 o m^3/hm). 1/(150)/(50 o 12,50), 2/(300)/(27 o 6,75), 3/(600)/(9 o 2,25), 4/(600)/(3 o 0,75).

p. Força de maniobra. 1, 2.

q. Resistència mecànica. 1, 2, 3, 4.

r. Ventilació. Exponent del flux d'aire (n). Característiques del flux d'aire (K). Proporcions de flux d'aire (valors declarats).

s. Resistència a la bala. FB1, FB2, FB3, FB4, FB5, FB6, FB7, FSG.

t. Resistència a l'explosió (tub d'impacte). EPR1, EPR2, EPR3, EPR4.

o. Resistència a l'explosió (assaig a l'aire lliure). EXR1, EXR2, EXR3, EXR4, EXR5.

v. Resistència a obertures i tancaments repetits (Nombre de cicles). 5000, 10000, 20000.

w. Comportament entre climes diferents.

x. Resistència a l'efracció. 1, 2, 3, 4, 5, 6.

Portes:

a. Resistència a la càrrega de vent. Classificació/(pressió d'assaig P1, Pa): 1/(400), 2/(800), 3/(1200), 4/(1600), 5/(2000), Exxx/ (>2000).

b. Resistència a la càrrega de vent. Classificació/(fletxa del marc): A / ($\leq 1/150$), B / ($\leq 1/200$), C / ($\leq 1/300$).

c. Estanquitat a l'aigua (portes sense apantallar). Classificació/(pressió d'assaig Pa): 1A(0), 2A(50), 3A(100), 4A(150), 5A(200), 6A(250), 7A(300), 8A(450), 9A(600), Exxx(>600).

d. Estanquitat a l'aigua (portes apantallades). Classificació/(pressió d'assaig, Pa): 1B(0), 2B(50), 3B(100), 4B(150), 5B(200), 6B(250), 7B(300).

e. Substàncies perilloses (com es requereix per les reglamentacions).

f. Resistència a l'impacte (altura de caiguda en mm). 200, 300, 450, 700, 950.

g. Capacitat per a suportar càrrega dels dispositius de seguretat (valor llindar).

h. Altura i amplària (valors declarats).

i. Capacitat de desbloqueig.

j. Prestacions acústiques. Atenuació de so R_w ($C;C_{tr}$) (dB) (valor declarat).

k. Transmissió tèrmica. O_D ($W/(m^2K)$) (valor declarat).

l. Propietats de radiació. Factor solar g (valor declarat).

m. Propietats de radiació. Transmissió de llum (τ_v) (valor declarat).

n. Permeabilitat a l'aire. Classificació/(pressió màx. d'assaig, Pa)/(permeabilitat de referència a l'aire a 100 Pa) m^3/hm^2 o m^3/hm 1/(150)/(50 o 12,50), 2/(300)/(27 o 6,75), 3/(600)/(9 o 2,25), 4/(600)/(3 o 0,75).

o. Força de maniobra. 1, 2, 3, 4.

p. Resistència mecànica. 1, 2, 3, 4.

q. Ventilació. Exponent del flux d'aire (n). Característica de flux d'aire (K). Proporcions de flux d'aire (valors declarats).

r. Resistència a la bala. FB1, FB2, FB3, FB4, FB5, FB6, FB7, FSG.

s. Resistència a l'explosió (tub d'impacte). EPR1, EPR2, EPR3, EPR4.

t. Resistència a l'explosió (camp obert). EXR1, EXR2, EXR3, EXR4, EXR5.

o. Resistència a obertures i tancaments repetits (nombre de cicles). 5000, 10000, 20000, 50000, 100000, 200000, 500000, 1000000.

v. Comportament entre climes diferents (deformació permissible). 1(x), 2(x), 3(x).

w. Resistència a l'efracció. 1, 2, 3, 4, 5, 6.

Portes i finestres:

a. Informació sobre magatzematge i transport, si el fabricant no és responsable de la instal·lació del producte.

b. Requisits i tècniques d'instal·lació (in situ), si el fabricant no és responsable de la instal·lació del producte.

c. Manteniment i neteja.

d. Instruccions d'ús final incloent-hi instruccions sobre substitució de components.

e. Instruccions de seguretat d'ús.

- Distintius de qualitat:

Es comprovarà que el producte posseeix els distintius de qualitat exigits, si és el cas, pel projecte o per la direcció facultativa, que assegurin les característiques.

- Assaigs:

Hi ha característiques els valors de les quals poden canviar si es modifica un cert component (ferratges, juntes d'estanquitat, material i perfil, envidrament), i en aquest cas hauria de dur-se a terme un reassaig degut a modificacions del producte.

Es duran a terme exigits per la normativa de compliment obligat i, si escau, pel projecte o per la direcció facultativa. Assaigs regulats que poden estar especificats:

- Resistència a la càrrega de vent.

- Resistència a la neu i a la càrrega permanent.

- Reacció al foc en finestres de teulada.

- Comportament al foc exterior en finestres de teulada.

- Estanquitat a l'aigua.
- Substàncies perilloses.
- Resistència a l'impacte, en portes i finestres acoblades amb vidre o un altre material fragmentari.
- Capacitat de suportar càrrega dels mecanismes de seguretat (p. ex. topalls de subjecció i reversibles, limitadors i dispositius de fixació per a neteja).
- Altura i amplària d'obertura de portes i balconeres en mm.
- Capacitat de desbloqueig dels dispositius d'eixida d'emergència i antipàtic instal·lats en portes exteriors.
- Prestacions acústiques.
- Transmissió tèrmica de portes O_D i finestres O_W .
- Propietats de radiació: transmissió d'energia solar total i transmissió lluminosa dels envidraments translúcids.
- Permeabilitat a l'aire.
- Durabilitat: material de fabricació, recobriment i protecció. Informació sobre el manteniment i les parts reemplaçables. Durabilitat d'unes certes característiques (estanquitat i permeabilitat a l'aire, transmissió tèrmica, capacitat de desbloqueig, forces de maniobra).
- Forces de maniobra.
- Resistència mecànica.
- Ventilació (dispositius de transferència d'aire integrats en una finestra o porta): característiques del flux d'aire, exponent de flux, proporció de flux de l'aire a una pressió diferencial de (4, 8, 10 i 20) Pa.
- Resistència a la bala.
- Resistència a l'explosió (amb tub d'impacte o assaig a l'aire lliure).
- Resistència a obertures i tancaments repetits.
- Comportament entre climes diferents.
- Resistència a l'efracció.
- Portes de vidre sense marc: han de complir les normes europees EN 1863-2, EN 12150-2:2005+ERRATUM:2011, EN ISO 12543-2, EN 14179-2 o EN 14321-2.
- En portes exteriors per als vianants motoritzades: seguretat d'ús, altres requisits dels motors i components elèctrics/ ferratges.
- En finestres motoritzades: seguretat d'ús dels motors i components elèctrics/ ferratges.

7.4. VIDRES PER A LA CONSTRUCCIÓ

Productes en forma de plaques planes, corbades o conformades, obtinguts per colada contínua, colada i laminació contínues, estiratge continu, d'una massa amorfa d'elements vitrificables, fundents i estabilitzants, que poden ser acolorits o tractats per a millorar les seves propietats mecàniques, usats en construcció per a envidrament de buits.

Tipus de vidre:

- Productes bàsics de vidre:

Vidre pla: de silicat sodocàlcic, pla, transparent, incolor o acolorit, de cares paral·leles i polides, obtingut per colada contínua i solidificació sobre un bany de metall.

Vidre polit armat: de silicat sodocàlcic, pla, transparent i incolor, amb cares paral·leles i polides fabricat a partir de vidre imprès armat, esmerilant i polint les seves cares.

Vidre estirat: de silicat sodocàlcic, pla, transparent, incolor o acolorit, obtingut per estiratge continu, inicialment vertical, de gruix regular i amb les dues cares polides al foc. Productes: vidre estirat antic de nova fabricació, vidre estirat per a renovació i vidre estirat amb defectes visuals mínims.

Vidre imprès: de silicat sodocàlcic, pla, transparent, incolor o acolorit que s'obté per colada i laminació contínues.

Vidre imprès armat: de silicat sodocàlcic, pla, transparent, incolor o acolorit, amb malla d'acer incorporada, soldada en totes les seves interseccions, de cares impreses o llises obtingut per colada i laminació contínues.

Vidre de perfil en O, armat o sense armar: de silicat sodocàlcic, translúcid, incolor o acolorit, armat o sense armar, que s'obté per colada i laminació contínues i sotmès a un procés de formació de perfils en O.

- Productes bàsics especials:

Vidre borosilicatat: silicatat amb un percentatge d'òxid de bor que li confereix alt nivell de resistència al xoc tèrmic, hidrolític i als àcids molt alta.

Vitroceràmica: vidre format per una fase cristal·lina i una altra viscosa residual obtingut pels mètodes habituals de fabricació de vidres i sotmès a un tractament tèrmic que transforma de forma controlada una part del vidre en una fase cristal·lina de gra fi que li dota d'unes propietats diferents de les del vidre del qual procedeix.

- Vidres de capa:

Vidre bàsic, especial, tractat o laminatge, en la superfície del qual s'ha dipositat una o diverses capes de materials inorgànics per a modificar les seves propietats.

- Vidres laminats:

Vidre laminat: conjunt d'una fulla de vidre amb una o més fulles de vidre (bàsics, especials, de capa, tractats) i/ o fulles d'envidraments plàstics units per capes o materials que peguen o separen les fulles i poden donar propietats de resistència a l'impacte, al foc, etc.

Vidre laminat de seguretat: conjunt d'una fulla de vidre amb una o més fulles de vidre (bàsics, especials, de capa, tractats) i/ o fulles d'envidraments plàstics units per capes o materials que aporten resistència a l'impacte.

Els productes vitris poden tractar-se segons els mètodes:

Recuita: una vegada obtingut el vidre per fusió dels seus components, ix del forn i la recuita relaxa les tensions de refredament.

Temperat: una vegada recuit el vidre, es calfa fins a la plastificació i posterior refredament, i s'aconsegueix propietats mecàniques i fragmentació en trossos molt petits.

Termoendurable: se li introdueix una tensió superficial permanent de compressió mitjançant calfament/refredament per augmentar la resistència a les tensions mecàniques i tèrmiques, que prescriu les característiques de fragmentació.

Temperat tèrmicament: se li introdueix una tensió superficial permanent de compressió mitjançant calfament/ refredament per augmentar la resistència a les tensions mecàniques i tèrmiques, que prescriu les característiques de fragmentació.

Endurit químicament: procés de canvi d'ions, que augmenta de resistència a tensions mecàniques i tèrmiques. Els ions de diàmetre en la superfície reduït i en les vores del vidre són reemplaçats amb uns altres de major diàmetre, la qual cosa implica que la superfície del vidre i les vores estiguin sotmeses a esforços de compressió.

Condicions de subministrament i recepció

- Marcatge CE:

Vidre de silicat sodocàlcic. Marcatge CE obligatori des de l'1 de setembre de 2006. Norma UNE-EN 572-9:2006. Vidre per a la construcció. Productes bàsics de vidre. Vidre de silicat sodocàlcic. Part 9: Avaluació de la conformitat/Norma de producte. Sistema d'avaluació i de verificació de la constància de les prestacions: 1, 3 o 4.

Vidre de capa. Marcatge CE obligatori des de l'1 de setembre de 2006. Norma UNE-EN 1096-4:2019. Vidre per a l'edificació. Vidre de capa. Part 4: Avaluació de la conformitat/Norma de producte. Sistema d'avaluació i de verificació de la constància de les prestacions: 1, 3 o 4.

Unitats de vidre aïllant.

Marcatge CE obligatori des de l'1 de febrer de 2012. Norma d'aplicació: UNE-EN 1279-5:2019. Vidre per a l'edificació. Unitats de vidre aïllant. Part 5: Avaluació de la conformitat. Sistema d'avaluació i de verificació de la constància de les prestacions: 1, 3 o 4.

Vidre borosilicatat. Marcatge CE obligatori des d'1 de setembre de 2006. Norma UNE-EN 1748-1-2:2005. Vidre per a l'edificació. Productes bàsics especials. Part 1-2: Vidre borosilicatat. Avaluació de la conformitat/Norma de producte. Sistema d'avaluació i de verificació de la constància de les prestacions: 1, 3 o 4.

Vidre de silicat sodocàlcic termoendurable. Marcatge CE obligatori des de l'1 de setembre de 2006. Norma UNE-EN 1863-2:2005. Vidre per a l'edificació. Vidre de silicat sodocàlcic termoendurable. Part 2: Avaluació de la conformitat/Norma de producte. Sistema d'avaluació i de verificació de la constància de les prestacions: 1, 3 o 4.

Vidre de silicat sodocàlcic de seguretat temperat tèrmicament. Marcatge CE obligatori des de l'1 de setembre de 2006. Normes d'aplicació: UNE-EN 12150-2:2005+ERRATUM:2011. Vidre per a l'edificació. Vidre de silicat sodocàlcic de seguretat temperat tèrmicament. Part 2: Avaluació de la conformitat/Norma de producte. Sistema d'avaluació i de verificació de la constància de les prestacions: 1, 3 o 4.

Vidre de silicat sodocàlcic endurit químicament. Marcatge CE obligatori des de l'1 de setembre de 2006. Norma d'aplicació: UNE-EN 12337-2:2006. Vidre per a l'edificació. Vidre de silicat sodocàlcic endurit químicament. Part 2: Avaluació de la conformitat/Norma de producte. Sistema d'avaluació i de verificació de la constància de les prestacions: 1, 3 o 4.

Vidre de silicat sodocàlcic de seguretat temperat tèrmicament de perfil en O. Marcatge CE obligatori a partir del 8 d'agost de 2015. Norma d'aplicació: UNE-EN 15683-2:2014. Vidre en l'edificació. Vidre de silicat sodocàlcic de seguretat temperat tèrmicament de perfil en O. Part 2: Avaluació de la conformitat/norma de producte. Sistema d'avaluació i de verificació de la constància de les prestacions: 1, 3 o 4.

Vidre borosilicatat de seguretat temperat tèrmicament. Marcatge CE obligatori des de l'1 de setembre de 2006. Norma UNE-EN 13024-2:2005. Vidre per a l'edificació. Vidre borosilicatat de seguretat temperat tèrmicament. Part 2: Avaluació de la conformitat/Norma de producte. Sistema d'avaluació i de verificació de la constància de les prestacions: 1, 3 o 4.

Productes de vidre de silicat bàsic alcalinoterri. Marcatge CE obligatori des de l'1 de setembre de 2006. Norma UNE-EN 14178-2:2005. Vidre per a l'edificació. Productes de vidre de silicat bàsic alcalinoterri. Part 2: Avaluació de la conformitat/Norma de producte. Sistema d'avaluació i de verificació de la constància de les prestacions: 1, 3 o 4.

Vidre de seguretat de silicat alcalinoterri temperat tèrmicament i tractat *heat soak*. Marcatge CE obligatori a partir del 8 d'agost de 2015. Norma d'aplicació: UNE-EN 15682-2:2014. Vidre en l'edificació. Vidre de seguretat de silicat alcalinoterri temperat tèrmicament i tractat *heat soak*. Part 2: Avaluació de la conformitat/norma de producte. Sistema d'avaluació i de verificació de la constància de les prestacions: 1, 3 o 4.

Vidre de seguretat de silicat sodocàlcic temperat en calent. Marcatge CE obligatori des de l'1 de març de 2007. Norma UNE-EN 14179-2:2006. Vidre per a l'edificació. Vidre de seguretat de silicat sodocàlcic temperat en calent. Part 2: Avaluació de la conformitat/Norma de producte. Sistema d'avaluació i de verificació de la constància de les prestacions: 1, 3 o 4.

Vidre de seguretat de silicat alcalinoterri endurit en calent. Marcatge CE obligatori des de l'1 de juny de 2007. Norma UNE-EN 14321-2:2006. Vidre per a l'edificació. Vidre de seguretat de silicat alcalinoterri endurit en calent. Part 2: Avaluació de la conformitat. Sistema d'avaluació i de verificació de la constància de les prestacions: 1, 3 o 4.

Vidre laminat i vidre laminat de seguretat. Marcatge CE obligatori des de l'1 de juny de 2006, norma d'aplicació: UNE-EN 14449:2006/AC:2006 i des de l'1 de març de 2007, norma d'aplicació: UNE-EN 14449:2006. Vidre per a l'edificació. Vidre laminat i vidre laminat de seguretat. Avaluació de la conformitat. Sistema d'avaluació i de verificació de la constància de les prestacions: 1, 3 o 4.

Identificació: es comprovarà que la identificació del producte rebut es correspon amb les característiques exigides per la normativa de compliment obligat i, si escau, pel projecte o per la direcció facultativa. Característiques essencials referides als requisits bàsics, que poden estar especificades, per a l'ús o els usos declarats:

ρ (kg/m³) densitat

HK_{0,1/20} (Gpa) duresa

E (Pa) mòdul de Young

μ (adimensional) coeficient de Poisson

$f_{g,k}$ (Pa) resistència característica a flexió

(K) resistència contra canvis sobtats de temperatura i temperatures diferencials

c (J/(kgK)) calor específica

α (K⁻¹) coeficient de dilatació lineal

λ (W/(mK)) conductivitat tèrmica

n (adimensional) índex principal de refracció a la radiació visible

ϵ (adimensional) emissivitat

τ_v (adimensional) transmitància lluminosa

τ_e (adimensional) transmitància solar directa

g (adimensional) transmitància d'energia solar total

- Distintius de qualitat:

Es comprovarà que el producte posseeix els distintius de qualitat exigits, si és el cas, pel projecte o per la direcció facultativa, que assegurin les característiques.

- Assaigs:

Es duran a terme exigits per la normativa de compliment obligat i, si escau, pel projecte o per la direcció facultativa. Assaigs regulats que poden estar especificats:

Resistència al foc. Reacció al foc. Comportament al foc exterior. Resistència a la bala: destrossa i resistència a l'arrancada. Resistència a l'explosió: impacte i resistència a l'arrancada. Resistència a l'efracció: destrossa i resistència a l'arrancada. Resistència a l'impacte de cos pendular: destrossa, trencament segur i resistència a l'impacte. Resistència mecànica: resistència als canvis sobtats de temperatura i diferències de temperatura. Resistència mecànica: al vent, neu, càrrega permanent o càrregues imposades. Aïllament al soroll aeri directe/Atenuació acústica al soroll aeri directe. Propietats tèrmiques. Transmitància lluminosa i reflectància. Característiques d'energia solar.

8.1.1. TAULELLS DE PEDRA NATURAL PER A ÚS COM A PAVIMENT EXTERIOR

Taulells amb acabat de la cara vista de diverses textures per a ús com a paviment exterior i acabat de calçades, l'amplària nominal de les quals és més del doble del gruix.

Condicions de subministrament i recepció

- Marcatge CE obligatori des de l'1 de setembre de 2013. Norma d'aplicació: UNE-EN 1341:2013. Taulells de pedra natural per a ús com a paviment exterior. Requisits i mètodes d'assaig. Sistema d'avaluació i de verificació de la constància de les prestacions: 4.

Identificació: es comprovarà que la identificació del producte rebut es correspon amb les característiques exigides per la normativa de compliment obligat i, si escau, pel projecte o per la direcció facultativa.

Característiques essencials referides als requisits bàsics que poden estar especificades per a l'ús o els usos declarats:

a. Alliberament de substàncies perilloses.

b. Resistència al trencament (relacionada amb resistència a flexió).

c. Esvarada (relacionada amb resistència a l'esvarada).

d. Resistència al derrapatge.

e. Durabilitat de resistència al trencament, esvarada i resistència al derrapatge (enfront de: resistència al gel/desgel, en general; resistència al gel/desgel en presència de sals anticongelants; i poliment amb l'ús).

- Distintius de qualitat:

Es comprovarà que el producte posseeix els distintius de qualitat exigits, si és el cas, pel projecte o per la direcció facultativa, que avalen les característiques exigides.

- Assaigs:

Si és el cas, es duran a terme necessaris per a comprovar alguna de les característiques exigides per la normativa de compliment obligat i, si escau, pel projecte o per la direcció facultativa. Assaigs regulats que poden arribar a ser requerits:

Càrrega de trencament, resistència a la flexió; durabilitat de la resistència a la flexió respecte a la resistència al gel/desgel, en condicions normals; durabilitat de la resistència a la flexió respecte a la resistència al gel/desgel, amb sals anticongelants; esvarada, resistència a l'esvarada;

resistència al derrapatge; toleràncies, angles i formes especials; resistència a l'abradió; absorció d'aigua; densitat aparent i porositat oberta; descripció petrogràfica; i substàncies perilloses.

8.1.4. PLAQUES DE PEDRA NATURAL PER A REVESTIMENTS MURALS

Placa amb acabat de la cara vista de diverses textures per a ús en revestiments de murs i acabats de voltes interiors i exteriors, fixada a una estructura bé mecànicament o per mitjà d'un morter o adhesius.

Condicions de subministrament i recepció

- Marcatge CE: Obligatori des de l'1 de juliol de 2006. Norma d'aplicació: UNE-EN 1469:2015. Pedra natural. Plaques per a revestiments murals. Requisits. Sistema d'avaluació i de verificació de la constància de les prestacions: 3 o 4.

Identificació: es comprovarà que la identificació del producte rebut es correspon amb les característiques exigides per la normativa de compliment obligat i, si escau, pel projecte o per la direcció facultativa.

a. Característiques geomètriques, requisits per a: gruix, planitud, longitud i amplària, angles i formes especials, localització dels ancoratges. Dimensions.

b. Descripció petrogràfica de la pedra. Aparència visual.

c. Resistència a la flexió, en Mpa.

d. Càrrega de trencament de l'ancoratge, per a peces fixades mecànicament utilitzant ancoratges en les arestes.

e. Reacció al foc (classe).

f. Densitat aparent i porositat oberta.

Característiques essencials referides als requisits bàsics, que poden estar especificades per a l'ús o els usos declarats:

a. Absorció d'aigua a pressió atmosfèrica (si se sol·licita).

b. Absorció d'aigua per capil·laritat, en g/cm² (si se sol·licita).

c. Resistència a la gelivitat (en cas de requisits reglamentaris).

d. Resistència al xoc tèrmic (en cas de requisit reglamentari).

e. Permeabilitat al vapor d'aigua (si se sol·licita).

- Distintius de qualitat:

Es comprovarà que el producte posseeix els distintius de qualitat exigits, si és el cas, pel projecte o per la direcció facultativa, que avalen les característiques exigides.

- Assaigs:

Es duran a terme exigits per la normativa de compliment obligat i, si escau, pel projecte o per la direcció facultativa. Assaigs regulats que poden estar especificats:

Descripció petrogràfica. Característiques geomètriques. Aparència visual. Resistència a la flexió. Càrrega de trencament de l'ancoratge. Absorció d'aigua a pressió atmosfèrica. Reacció al foc. Absorció d'aigua per capil·laritat. Densitat aparent i porositat oberta. Resistència a la gelivitat. Resistència al xoc tèrmic. Permeabilitat al vapor d'aigua.

8.1.5. PLAQUETES DE PEDRA NATURAL

Peça plana quadrada o rectangular de dimensions estàndard, generalment menor o igual que 610 mm i de gruix menor o igual que 12 mm, obtinguda per tall o exfoliació, amb acabat de la cara vista de diverses textures per a ús en revestiments de paviments, escales i acabat de voltes.

Condicions de subministrament i recepció

- Marcatge CE: Obligatori des de l'1 de setembre de 2006. Norma d'aplicació: UNE-EN 12057:2015. Productes de pedra natural. Plaquetes. Requisits. Sistema d'avaluació i de verificació de la constància de les prestacions: 3 o 4.

Identificació: es comprovarà que la identificació del producte rebut es correspon amb les característiques exigides per la normativa de compliment obligat i, si escau, pel projecte o per la direcció facultativa. Característiques essencials referides als requisits bàsics, que poden estar especificades per a l'ús o els usos declarats:

- a. Dimensions, planitud i escairat.
- b. Acabat superficial.
- c. Descripció petrogràfica de la pedra.
- d. Aparença visual.
- e. Resistència a la flexió, en Mpa.
- f. Absorció d'aigua a pressió atmosfèrica.
- g. Reacció al foc (classe).
- h. Densitat aparent, en kg/m³ i porositat oberta, en %.

Característiques essencials referides als requisits bàsics, que poden estar especificades, per a l'ús o els usos declarats:

- a. Resistència a l'adherència.
 - b. Absorció d'aigua per capillaritat (si se sol·licita).
 - c. Resistència a la gelivitat: F0 (sense requisit) i F1 (no geladissa).
 - d. Resistència al xoc tèrmic (en cas de requisit reglamentari).
 - e. Permeabilitat al vapor d'aigua, en kg/Pa·m·s (si se sol·licita).
 - f. Resistència a l'abradió.
 - g. Resistència a l'esvarada.
 - h. Tactilitat (si se sol·licita o en cas de requisit reglamentari, només per a plaquetes per a paviments i escales).
- Distintius de qualitat:

Es comprovarà que el producte posseeix els distintius de qualitat exigits, si és el cas, pel projecte o per la direcció facultativa, que avalen les característiques exigides.

- Assaigs:

Es duran a terme exigits per la normativa de compliment obligat i, si escau, pel projecte o per la direcció facultativa. Assaigs regulats que poden estar especificats:

Descripció petrogràfica. Aparença visual. Resistència a la flexió. Absorció d'aigua a pressió atmosfèrica. Reacció al foc. Absorció d'aigua per capillaritat. Densitat aparent i porositat oberta. Resistència a la gelivitat. Resistència al xoc tèrmic. Permeabilitat al vapor d'aigua. Resistència a l'abradió. Resistència a l'esvarada. Tactilitat.

8.1.6. TAULELLS DE PEDRA NATURAL PER A PAVIMENTS I ESCALES

Rajoles planes de gruix major que 12 mm obtinguda per tall o exfoliació amb acabat de la cara vista de diverses textures per a ús en paviments i escales. Es col·loquen per mitjà de morter, adhesius o altres elements de suport.

Condicions de subministrament i recepció

- Marcatge CE: Obligatori des de l'1 de setembre de 2006. Norma d'aplicació: UNE-EN 12058:2015. Productes de pedra natural. Taulells per a paviment i escales. Requisits. Sistema d'avaluació i de verificació de la constància de les prestacions: 3 o 4.

Identificació: es comprovarà que la identificació del producte rebut es correspon amb les característiques exigides per la normativa de compliment obligat i, si escau, pel projecte o per la direcció facultativa.

- a. Descripció petrogràfica de la pedra.

b. Descripció del tractament superficial de la cara vista: partida o texturada: fina (acabat superficial amb diferència menor o igual que 0,5 mm entre pics i depressions, per exemple, polit, toscat o serrat), gruixuda (acabat superficial amb diferència major que 2 mm entre pics i depressions, per exemple, cisellat, buixardat, mecanitzat, amb doll d'arena o flamejat).

c. Dimensions: longitud, amplària i gruix o, en cas de formats normalitzats, amplària i gruix, en mm.

d. Resistència a la flexió, en Mpa.

e. Reacció al foc (classe).

f. Densitat aparent, en kg/m³ i porositat oberta, en % (en paviments i escales interiors).

g. Absorció d'aigua a pressió atmosfèrica.

Característiques essencials referides als requisits bàsics, que poden estar especificades per a l'ús o els usos declarats:

a. Absorció d'aigua per capil·laritat (si se sol·licita).

b. Resistència a la gelivitat: F0 (sense requisit) i F1 (no geladissa).

c. Resistència al xoc tèrmic (en cas de requisit reglamentari).

d. Permeabilitat al vapor d'aigua, en kg/Pa·m·s (si se sol·licita).

e. Resistència a l'abradió (excepte per a sòcols i contrapetges).

f. Resistència a l'esvarada/ derrapada del taulell, en núm. USRV (excepte per a sòcols i contrapetges).

g. Tactilitat (si se sol·licita o en cas de requisit reglamentari, excepte per a sòcols i contrapetges).

- Distintius de qualitat:

Es comprovarà que el producte posseeix els distintius de qualitat exigits, si és el cas, pel projecte o per la direcció facultativa, que avalen les característiques exigides.

- Assaigs:

Es duran a terme exigits per la normativa de compliment obligat i, si escau, pel projecte o per la direcció facultativa. Assaigs regulats que poden estar especificats:

Descripció petrogràfica. Aparença visual. Resistència a la flexió. Absorció d'aigua a pressió atmosfèrica. Reacció al foc. Absorció d'aigua per capil·laritat. Densitat aparent i porositat oberta. Resistència a la gelivitat. Resistència al xoc tèrmic. Permeabilitat al vapor d'aigua. Resistència a l'abradió. Resistència a l'esvarada. Tactilitat.

8.3.1. TEULES DE FORMIGÓ

Teules de formigó utilitzades en la cobertura d'edificis sobre plans de cobertes inclinats en els quals la mateixa teula proporciona l'estanquitat.

Condicions de subministrament i recepció

- Marcatge CE obligatori des de l'1 d'agost de 2012, normes d'aplicació: UNE-EN 490:2012+A1:2018 i UNE 127100:1999. Teules de formigó codi de pràctica per a la concepció i el muntatge de cobertes amb teules de formigó. Sistemes d'avaluació i de verificació de la constància de les prestacions: 3 o 4.

Identificació: es comprovarà que la identificació del producte rebut es correspon amb les característiques exigides per la normativa de compliment obligat i, si escau, pel projecte o per la direcció facultativa.

TEULES AMB ACOBLAMENT: T-EN 490-IL

a. Altura de l'ona, en mm.

b. Tipus de secció: RF: teules dissenyades de manera que la longitud de penjada varia regularment en tota l'amplària; IF: teules dissenyades de manera que la longitud de penjada varia irregularment en tota l'amplària.

c. Amplària efectiva de cobriment d'una teula: C_w /amplària efectiva mesura sobre 10 teules en posició tancada: C_{wc} /amplària efectiva mesura sobre 10 teules en posició estirada: C_{wd} /i la longitud de penjada de la teula: l1 (els grups de xifres 1r i 4t són imprescindibles, mentre que els grups 2n i 3r poden no declarar-se).

d. Massa, en kg.

TEULES SENSE ACOBLAMENT: T-EN 490-NL

a. Altura de l'ona, en mm.

b. Tipus de secció: RF: teules dissenyades de manera que la longitud de penjada varia regularment en tota la seva amplària; IF: teules dissenyades de manera que la longitud de penjada varia irregularment en tota la seva amplària.

c. Amplària efectiva de cobriment d'una teula: C_w /amplària efectiva mesura sobre 10 teules en posició tancada: C_{wc} /amplària efectiva mesura sobre 10 teules en posició estirada: C_{wd} /i la longitud de penjada de la teula: l1 (els grups de xifres 1r i 4t són imprescindibles, mentre que els grups 2n i 3r poden no declarar-se).

d. Massa, en kg.

PECES: F-EN 490

a. Mena de peça: R: de carener; VA: aiguafons; H: aler; VT: de rematada lateral; Text: altres tipus.

b. Tipus de peça dependent de la seva missió en el conjunt: CO: peces coordinades (la missió de les quals és alinear-se o acoblar les teules adjacents, podent ser substituïdes per aquestes, p. ex. teula de rematada lateral amb acoblament, teula i mitja, etc.); NC: no coordinades.

c. Dimensions pertinents, en mm x mm.

d. Massa, en kg.

Característiques essencials referides als requisits bàsics, que poden estar especificades per a l'ús o els usos declarats:

a. Comportament enfront del foc exterior.

b. Classe de reacció al foc.

c. Resistència mecànica.

d. Impermeabilitat a l'aigua.

e. Estabilitat dimensional.

f. Durabilitat.

- Distintius de qualitat:

Es comprovarà que el producte posseeix els distintius de qualitat exigits, si és el cas, pel projecte o per la direcció facultativa, que assegurin les característiques exigides.

- Assaigs:

Es duren a terme exigits per la normativa de compliment obligat i, si escau, pel projecte o per la direcció facultativa. Assaigs regulats que poden estar especificats:

Longitud de penjada i perpendicularitat. Dimensions de les peces. Amplària efectiva. Planitud. Massa. Resistència a flexió transversal. Impermeabilitat. Resistència al gel-desgel. Suport pel taló. Comportament enfront del foc. Substàncies perilloses.

8.3.3. TAULELL DE FORMIGÓ

Taulell no armat i accessoris complementaris amb acabat de la cara vista de diverses textures per a ús en àrees pavimentades sotmeses a trànsit i en cobertes, que satisfaci les condicions següents:

longitud total \leq 1,00 m;

relació longitud total/gruix $>$ 4.

Condicions de subministrament i recepció

- Marcatge CE obligatori des de l'1 de març de 2005, norma d'aplicació: UNE-EN 1339:2004 i des de l'1 de gener de 2007, normes d'aplicació: UNE-EN 1339:2004/AC:2006. Taulells de formigó. Especificacions i mètodes d'assaig, i UNE 127339:2022. Propietats i condicions de subministrament i recepció de les taulells de formigó. Sistema d'avaluació i de verificació de la constància de les prestacions: 4.

Identificació: es comprovarà que la identificació del producte rebut es correspon amb les característiques exigides per la normativa de compliment obligat i, si escau, pel projecte o per la direcció facultativa.

Característiques essencials referides als requisits bàsics que poden estar especificades per a l'ús o els usos declarats:

a. Dimensions nominals (longitud, amplària, gruix), en mm, i toleràncies, classe/marcad: 1/N; 2/P; 3/R.

b. Elements espaiadors, cares laterals amb conicitat perimetral, ranurades o bisellades: dimensions nominals.

c. Classe/marcad de l'ortogonalitat de la cara vista per a rajoles amb diagonal > 300 mm: 1/J; 2/K; 3/L.

d. Toleràncies sobre planitud i curvatura.

e. Classe/marcad resistent climàtica: 1/A (sense requisit); 2/B (absorció d'aigua $\leq 6\%$); 3/D (massa perduda després de l'assaig de gel-desgel: valor mitjà $\leq 1,0 \text{ kg/m}^2$; valor individual $\leq 1,5 \text{ kg/m}^2$).

f. Classe/marcad resistent a la flexió: 1/S (valor característic $\geq 3,5 \text{ Mpa}$; valor individual $\geq 2,8 \text{ Mpa}$); 2/T (valor característic $\geq 4,0 \text{ Mpa}$; valor individual $\geq 3,2 \text{ Mpa}$); 3/O (valor característic $\geq 5,0 \text{ Mpa}$; valor individual $\geq 4,0 \text{ Mpa}$).

g. Classe/marcad resistent al desgast per abrasió: 1/F (sense requisit); 2/G (petjada $\leq 26 \text{ mm}$; desgast per abrasió $\leq 26000/5000 \text{ mm}^3/\text{mm}^2$); 3/H (petjada $\leq 23 \text{ mm}$; desgast per abrasió $\leq 20000/5000 \text{ mm}^3/\text{mm}^2$); 4/I (petjada $\leq 20 \text{ mm}$; desgast per abrasió $\leq 18000/5000 \text{ mm}^3/\text{mm}^2$).

h. Classe/marcad resistent a la càrrega de trencament: 30/3 (valor característic $\geq 3,0 \text{ kN}$; valor mínim $\geq 2,4 \text{ kN}$); 45/4 (valor característic $\geq 4,5 \text{ kN}$; valor mínim $\geq 3,6 \text{ kN}$); 70/7 (valor característic $\geq 7,0 \text{ kN}$; valor mínim $\geq 5,6 \text{ kN}$); 110/11 (valor característic $\geq 11,0 \text{ kN}$; valor mínim $\geq 8,8 \text{ kN}$); 140/14 (valor característic $\geq 14,0 \text{ kN}$; valor mínim $\geq 11,2 \text{ kN}$); 250/25 (valor característic $\geq 25,0 \text{ kN}$; valor mínim $\geq 20,0 \text{ kN}$); 300/30 (valor característic $\geq 30,0 \text{ kN}$; valor mínim $\geq 24,0 \text{ kN}$).

Característiques essencials referides als requisits bàsics, que poden estar especificades per a l'ús o els usos declarats:

a. Resistència a l'esvarada/rescolada, segons el CTE DB SUA 1.

b. Reacció al foc: classe A1 sense necessitat d'assaig.

c. Conductivitat tèrmica.

- Distintius de qualitat:

Es comprovarà que el producte posseeix els distintius de qualitat exigits, si és el cas, pel projecte o per la direcció facultativa, que avalen les característiques exigides.

- Assaigs:

Si és el cas, es duran a terme necessaris per a comprovar alguna de les característiques exigides per la normativa de compliment obligat i, si escau, pel projecte o per la direcció facultativa. Assaigs regulats que poden arribar a ser requerits:

Aspectes visuals. Forma i dimensions. Gruix de la doble capa. Resistència a flexió. Càrrega de trencament. Resistència a l'abrasió. Resistència a l'esvarada/rescolada. Resistència climàtica.

8.3.5. TAULELLS DE TERRATZO PER A ÚS INTERIOR

Rajola no armades que empren ciment com a aglomerant, produïdes en fàbrica i que es comercialitzen llistes per a ser col·locades, amb acabat de la cara vista de diverses textures per a ús exclusiu en interiors.

Condicions de subministrament i recepció

Els taulells no presentaran depressions, clevills ni exfoliacions, en la cara vista, visibles des d'una distància de 2 m amb llum natural diürna (està permès el reblliment permanent de buits menors).

- Marcatge CE obligatori des de l'1 d'octubre de 2006. Normes d'aplicació: UNE-EN 13748-1:2005, UNE-EN 13748-1:2005/ERRATUM:2005 i UNE 127748-1:2012 (complement nacional de la norma europea). Taulells de terratzo. Part 1: Taulells de terratzo per a ús interior. Sistema d'avaluació i de verificació de la constància de les prestacions: 4.

Identificació: es comprovarà que la identificació del producte rebut es correspon amb les característiques exigides per la normativa de compliment obligat i, si escau, pel projecte o per la direcció facultativa.

Característiques essencials referides als requisits bàsics que poden estar especificades per a l'ús o els usos declarats:

a. Dimensions (longitud, amplària, gruix), en mm.

b. Classe per gruix de la capa de petjada del taulell (relacionada directament per la mena de poliment: en fàbrica o in situ), Th: classe I (taulells amb capa de petjada de gruix ≥ 4 mm), classe II (taulells amb capa de petjada de gruix ≥ 8 mm).

Els taulells de classe Th I no admetran poliment després de la col·locació.

Els taulells de classe Th II podran polir-se després de la col·locació.

c. Classe resistent a la càrrega de trencament: 1: BL I (sense requisit); 2: BL II (superfície del taulell ≤ 1100 cm², valor individual $\geq 2,5$ kN); 3: BL III (superfície del taulell > 1100 cm², valor individual $\geq 3,0$ kN).

Els taulells de classe BL I hauran de col·locar-se sobre un llit de morter sobre una base rígida.

Característiques essencials referides als requisits bàsics, que poden estar especificades, per a l'ús o els usos declarats:

a. Absorció total d'aigua, en %.

b. Absorció d'aigua per capilaritat, en g/cm².

c. Resistència a la flexió, en Mpa.

d. Resistència al desgast per abrasió.

e. Resistència a l'esvarada/rescolada, segons el CTE DB SUA 1.

f. Reacció al foc: classe A1 sense necessitat d'assaig.

g. Conductivitat tèrmica.

- Distintius de qualitat:

Es comprovarà que el producte posseeix els distintius de qualitat exigits, si és el cas, pel projecte o per la direcció facultativa, que avalen les característiques exigides.

- Assaigs:

Si és el cas, es duran a terme necessaris per a comprovar alguna de les característiques exigides per la normativa de compliment obligat i, si escau, pel projecte o per la direcció facultativa. Assaigs regulats que poden arribar a ser requerits:

Característiques geomètriques, d'aspecte i forma. Característiques físiques i mecàniques: Resistència a la càrrega de trencament. Absorció total d'aigua. Absorció d'aigua per capilaritat. Resistència a la flexió. Resistència al desgast per abrasió. Resistència a l'esvarada/rescolada. Conductivitat tèrmica.

8.3.6. TAULELLS DE TERRATZO PER A ÚS EXTERIOR

Taulells no armats, que empren ciment com a aglomerant, produïdes en fàbrica i que es comercialitzen llistes per a ser col·locades, amb acabat de la cara vista de diverses textures per a ús en exteriors (fins i tot en cobertes) en àrees per als vianants on l'aspecte decoratiu és el predominant (p. e. passejos, terrasses, centres comercials, etc.)

Condicions de subministrament i recepció

Els taulells no presentaran depressions, clivelles ni exfoliacions, en la cara vista, visibles des d'una distància de 2 m amb llum natural diürna (està permès el reblliment permanent de buits menors).

- Obligatori des de l'1 d'abril de 2006. Normes d'aplicació: UNE-EN 13748-2:2005. Taulers de terratzo. Part 2: Taulers de terratzo per a ús exterior, i UNE 127748-2:2012. Taulers de terratzo. Part 2: Taulers de terratzo per a ús exterior. Sistema d'avaluació i de verificació de la constància de les prestacions: 4.

Característiques essencials referides als requisits bàsics que poden estar especificades per a l'ús o els usos declarats:

Identificació: es comprovarà que la identificació del producte rebut es correspon amb les característiques exigides per la normativa de compliment obligat i, si escau, pel projecte o per la direcció facultativa.

Característiques essencials referides als requisits bàsics que poden estar especificades per a l'ús o els usos declarats:

a. Dimensions (longitud, amplària, gruix), en mm.

b. Classe per gruix de la capa de petjada del taulell (relacionada directament per la mena de poliment: en fàbrica o *in situ*), Th: classe I (taulells amb capa de petjada de gruix ≥ 4 mm), classe II (taulells amb capa de petjada de gruix ≥ 8 mm).

Els taulells de classe Th I no admetran poliment després de la col·locació.

Els taulells de classe Th II podran polir-se després de la col·locació.

c. Classe resistent a la flexió: ST (valor mitjà $\geq 3,5$ Mpa; valor individual $\geq 2,8$ Mpa); TT (valor mitjà $\geq 4,0$ Mpa; valor individual $\geq 3,2$ Mpa); UT (valor mitjà $\geq 5,0$ Mpa; valor individual $\geq 4,0$ Mpa).

d. Classe resistent a la càrrega de trencament: 30: 3T (valor mitjà $\geq 3,0$ kN; valor individual $\geq 2,4$ kN); 45: 4T (valor mitjà $\geq 4,5$ kN; valor individual $\geq 3,6$ kN); 70: 7T (valor mitjà $\geq 7,0$ kN; valor individual $\geq 5,6$ kN); 110: 11T (valor mitjà $\geq 11,0$ kN; valor individual $\geq 8,8$ kN); 140: 14T (valor mitjà $\geq 14,0$ kN; valor individual $\geq 11,2$ kN); 250: 25T (valor mitjà $\geq 25,0$ kN; valor individual $\geq 20,0$ kN); 300: 30T (valor mitjà $\geq 30,0$ kN; valor individual $\geq 24,0$ kN).

e. Classe resistent al desgast per abrasió: F (sense requisit); G (petjada ≤ 26 mm; pèrdua $\leq 26/50$ cm³/cm²); H (petjada ≤ 23 mm; pèrdua $\leq 20/50$ cm³/cm²); I (petjada ≤ 20 mm; pèrdua $\leq 18/50$ cm³/cm²).

f. Classe resistent climàtica: A (sense requisit); B (absorció d'aigua $\leq 6\%$); D (massa perduda després de l'assaig de gel-desgel: valor mitjà $\leq 1,0$ kg/m²; valor individual $\leq 1,5$ kg/m²).

Característiques essencials referides als requisits bàsics que poden estar especificades per a l'ús o els usos declarats:

a. Resistència a l'esvarada/rescolada, segons el CTE DB SUA 1.

b. Reacció al foc: classe A1 sense necessitat d'assaig.

c. Conductivitat tèrmica.

- Distintius de qualitat:

Es comprovarà que el producte posseeix els distintius de qualitat exigits, si és el cas, pel projecte o per la direcció facultativa, que avalen les característiques exigides.

- Assaigs:

Si és el cas, es duran a terme necessaris per a comprovar alguna de les característiques exigides per la normativa de compliment obligat i, si escau, pel projecte o per la direcció facultativa. Assaigs regulats que poden arribar a ser requerits:

Característiques geomètriques, d'aspecte i forma. Característiques físiques i mecàniques: Resistència a la càrrega de trencament. Resistència climàtica. Resistència a la flexió. Resistència al desgast per abrasió. Resistència a l'esvarada/rescolada. Conductivitat tèrmica.

8.4.1. TEXAS CERÀMIQUES I PECES AUXILIARS

Teules ceràmiques utilitzades en la cobertura d'edificis sobre plans de coberta inclinats en els quals la mateixa teula proporciona l'estanquitat. Teules i peces auxiliars d'argila cuita utilitzades per a la coberta de les teulades inclinades i per al revestiment vertical, exterior i interior, de murs.

Condicions de subministrament i recepció

- Marcatge CE obligatori des de l'1 de febrer de 2007. Normes d'aplicació: UNE-EN 1304:2020. Teules i peces auxiliars d'argila cuita. Definicions i especificacions de producte, i UNE 136020:2004. Teules ceràmiques. Codi de pràctica per al disseny i el muntatge de cobertes amb teules ceràmiques. Sistema d'avaluació i de verificació de la constància de les prestacions: 3 o 4.

4 per als productes que es considera compleixen per a l'ús previst sense necessitat d'assaig.

Identificació: es comprovarà que la identificació del producte rebut es correspon amb les característiques exigides per la normativa de compliment obligat i, si escau, pel projecte o per la direcció facultativa.

Característiques essencials referides als requisits bàsics, que poden estar especificades, per a l'ús o els usos declarats:

- En cobertes:

- a. Resistència mecànica.
- b. Comportament enfront del foc exterior.
- c. Reacció al foc (Classes A1 a F).
- d. Impermeabilitat a l'aigua.
- e. Dimensions i toleràncies dimensionals.
- f. Durabilitat.
- g. Emissió de substàncies perilloses.

- En interior de murs:

- a. Reacció al foc (classes A1 a F).
- b. Impermeabilitat a l'aigua.
- c. Emissió de substàncies perilloses.

- En exterior de murs:

- a. Reacció al foc (classes A1 a F).
- b. Impermeabilitat a l'aigua.
- c. Toleràncies dimensionals.
- d. Durabilitat.
- c. Emissió de substàncies perilloses.

- Distintius de qualitat:

Es comprovarà que el producte posseeix els distintius de qualitat exigits, si és el cas, pel projecte o per la direcció facultativa, que assegurin les característiques exigides.

- Assaigs:

Si és el cas, es duran a terme necessaris per a comprovar alguna de les característiques exigides per la normativa de compliment obligat i, si escau, pel projecte o per la direcció facultativa. Assaigs regulats que poden arribar a ser requerits:

Característiques estructurals; regularitat de la forma; rectitud (control de fletxa); dimensions; impermeabilitat; resistència a flexió; resistència a la gelada; comportament al foc exterior; i reacció al foc.

8.4.3. ADHESIUS PER A TAULELLS CERÀMICS

Es defineixen diferents tipus d'adhesius segons la naturalesa química dels conglomerants.

Adhesiu cimentós (tipus C): mescla de conglomerants hidràulics, àrids i additius orgànics, que es mesclen amb aigua o un additiu líquid just abans de la utilització.

Adhesiu en dispersió (tipus D): mescla de conglomerant(s) orgànic(s) en forma de polímer en dispersió aquosa, additius orgànics i càrregues minerals, que es presenta llista per a l'ús.

Adhesiu de resines reactives (tipus R): mescla de resines sintètiques, càrregues minerals i additius orgànics l'enduriment dels quals és el resultat d'una reacció química. Estan disponibles en forma d'un o més components.

Condicions de subministrament i recepció

- Marcatge CE obligatori des de l'1 de juliol de 2013. Norma d'aplicació: UNE-EN 12004-1:2017. Adhesius per a taulells ceràmics. Requisits, avaluació de la conformitat, classificació i designació. Sistema d'avaluació i de verificació de la constància de les prestacions: 1, 3 o 4.

Identificació: es comprovarà que la identificació del producte rebut es correspon amb les característiques exigides per la normativa de compliment obligat i, si escau, pel projecte o per la direcció facultativa.

En adhesius cimentosos per a taulells per a ús en interiors, les característiques essencials referides als requisits bàsics, que poden estar especificades, per a l'ús o els usos declarats són:

- a. Reacció al foc.
- b. Adherència expressada com a adherència inicial i adherència primerenca (adhesius d'enduriment ràpid).
- c. Durabilitat de l'adherència contra l'acció de l'aigua/humitat expressada com a adherència després de la immersió en aigua.
- d. Emissió de substàncies perilloses.

En adhesius cimentosos per a taulells per a ús en interiors i exteriors, les característiques essencials referides als requisits bàsics, que poden estar especificades, per a l'ús o els usos declarats són:

- a. Reacció al foc.
- b. Adherència expressada com a adherència inicial i adherència primerenca (adhesius d'enduriment ràpid).
- c. Durabilitat de l'adherència contra l'acció del clima/envelliment tèrmic expressada com a adherència després d'envelliment tèrmic.
- d. Durabilitat de l'adherència contra l'acció de l'aigua/humitat expressada com a adherència després de la immersió en aigua.
- e. Durabilitat de l'adherència contra els cicles gel/desgel expressada com a adherència després de cicles de gel/desgel.
- f. Emissió de substàncies perilloses.

En adhesius en dispersió per a taulells, les característiques essencials referides als requisits bàsics, que poden estar especificades, per a l'ús o els usos declarats són:

- a. Reacció al foc.
- b. Adherència expressada com a adherència inicial a cisalla.
- c. Durabilitat de l'adherència contra l'acció del clima/envelliment tèrmic expressada com a adherència a cisalla després d'envelliment tèrmic o adherència a cisalla a temperatures elevades (només en tipus D2).
- d. Emissió de substàncies perilloses.

En adhesius de resines reactives per a taulells, les característiques essencials referides als requisits bàsics, que poden estar especificades, per a l'ús o els usos declarats són:

- a. Reacció al foc.
- b. Adherència expressada com a adherència inicial a cisalla.
- c. Durabilitat de l'adherència contra l'acció del clima/envelliment tèrmic expressada com a adherència a cisalla després de xoc tèrmic.
- d. Durabilitat contra l'acció de l'aigua/humitat.
- e. Emissió de substàncies perilloses.

- Distintius de qualitat:

Es comprovarà que el producte posseeix els distintius de qualitat exigits, si és el cas, pel projecte o per la direcció facultativa, que avalen les característiques exigides.

- Assaigs:

Si és el cas, es duran a terme necessaris per a comprovar alguna de les característiques exigides per la normativa de compliment obligat i, si escau, pel projecte o per la direcció facultativa. Assaigs regulats que poden arribar a ser requerits:

Temps obert; esvarada; adhesius d'enduriment normal - adherència inicial (adhesius cimentosos); adhesius d'enduriment ràpid - adherència primerenca (adhesius cimentosos); característiques fonamentals - adherència inicial a cisalla (adhesius de dispersió); adherència inicial a cisalla (adhesius de resines de reacció); adherència després del condicionament (adhesius cimentosos); adherència a cisalla després del condicionament (adhesius de dispersió); adherència a cisalla després del condicionament (adhesius de resines de reacció); deformació transversal; resistència química; capacitat humectant; resistència al foc.

Emmagatzematge i manipulació (criteris d'ús, gestió de residus, conservació i manteniment)

El fabricant hauria d'informar sobre les condicions i l'ús adequat del producte.

El prescriptor hauria d'avaluar l'estat del lloc de treball (influències mecàniques i tèrmiques) i seleccionar el producte adequat considerant tots els riscos possibles.

8.4.4. TAULELLS CERÀMICS

Plaques de poc gruix fabricades amb argiles o altres matèries primeres inorgàniques, generalment utilitzades com a revestiment de paviments i parets, modelades per extrusió (A) o per premsatge en sec (B) a temperatura ambient, encara que poden fabricar-se mitjançant altres procediments, seguidament assecades i posteriorment cuites a temperatures suficients per a desenvolupar les propietats necessàries. Els taulells poden ser esmaltats (GL) o no esmaltats (UGL) i són incombustibles i inalterables a la llum. Un taulell totalment vitrificada (o porcellànic) és un taulell amb absorció d'aigua menor del 0,5%.

Condicions de subministrament i recepció

- Marcat. Els taulells ceràmics o l'embalatge han de ser marcats amb:

Marca comercial del fabricant o una marca de fabricació pròpia, i el país d'origen.

Marca de primera qualitat.

La referència de l'annex corresponent de la norma UNE-EN 14411:2016 i classificació («precisió» o «natural»), quan sigui aplicable.

Mesures nominals i mesures de fabricació.

Naturalesa de la superfície: esmaltada (GL) o no esmaltada (UGL).

- Marcatge CE obligatori des de l'1 de juliol de 2014. Norma d'aplicació: UNE-EN 14411:2016. Taulells ceràmics. Definicions, classificació, característiques, avaluació i verificació de la constància de les prestacions, i marcat. Sistema d'avaluació i de verificació de la constància de les prestacions: 1, 3 o 4. (Text revisat amb l'UNE.)

Identificació: es comprovarà que la identificació del producte rebut es correspon amb les característiques exigides per la normativa de compliment obligat i, si escau, pel projecte o per la direcció facultativa.

En taulells per a sòls, les característiques essencials referides als requisits bàsics, que poden estar especificades, per a l'ús o els usos declarats són:

- a. Reacció al foc.
- b. Emissió de substàncies perilloses: cadmi, plom, altres.
- c. Força de trencament.
- d. Resistència a l'esvarada.
- e. Durabilitat per a usos interiors.
- f. Durabilitat per a usos exteriors: resistència al gel/desgel.
- g. Propietats tàctils.

En taulells per a parets, les característiques essencials referides als requisits bàsics, que poden estar especificades, per a l'ús o els usos declarats són:

- a. Reacció al foc.
- b. Emissió de substàncies perilloses: cadmi, plom, uns altres.
- c. Adhesió, en adhesius cimentosos, en adhesius en dispersió, en adhesius de resines reactives, i en morter.
- d. Resistència al xoc tèrmic.
- e. Durabilitat per a usos interiors i usos exteriors (resistència gel/desgel).

- Distintius de qualitat:

Es comprovarà que el producte posseeix els distintius de qualitat exigits, si és el cas, pel projecte o per la direcció facultativa, que avalen les característiques exigides.

- Assaigs:

Si és el cas, es duran a terme necessaris per a comprovar alguna de les característiques exigides per la normativa de compliment obligat i, si escau, pel projecte o per la direcció facultativa. Assaigs regulats que poden arribar a ser requerits:

Longitud i amplària; gruix; rectitud de costats; ortogonalitat; planitud de la superfície; aspecte superficial; absorció d'aigua; resistència a la flexió o mòdul de trencament; resistència a l'abradió profunda - taulells no esmaltats; resistència a l'abradió superficial - taulells esmaltats; dilatació tèrmica lineal; resistència al xoc tèrmic; resistència a badar-se; resistència al gel/desgel; resistència a l'esvarada; adhesió - adhesius cimentosos; adhesió - adhesius en dispersió; adhesió - adhesius de resines reactives; adhesió - morter; dilatació per humitat; lleus diferències de color; resistència a l'impacte; reacció al foc; propietats tàctils; resistència a les taques - taulells esmaltats; resistència a les taques - taulells no esmaltats; resistència a àcids i àlcalis de baixa concentració; resistència a àcids i àlcalis d'alta concentració; resistència als productes domèstics de neteja i additius per a aigua de piscines; emissió de cadmi - taulells esmaltats; emissió de plom - taulells esmaltats; i emissió d'altres substàncies perilloses.

8.5.1. PAVIMENTS DE FUSTA

Paviments interiors formats per l'encaix d'elements individuals de fusta de superfície llisa, acoblats o preacoblats, clavats o caragolats a una estructura primària o adherits o flotants sobre una capa base.

Tipus:

Sòls de fusta: elements de parquet massís amb ranures o llengüetes. Productes de lamparquet massís. Parquet de recobriment de fusta massissa amb sistema d'interconnexió, inclòs bloc anglès. Elements de parquet mosaic. Elements de parquet multicapa. Taules massisses de fusta de coníferes per a revestiments de paviment. Taules preacobrades massisses de fusta de frondoses. Parquet de fusta massissa. Tauletes verticals, llistonets i tacs de parquet.

Taulers derivats de la fusta: revestiments de paviments rexapats amb fusta.

Condicions de subministrament i recepció

- Marcatge CE obligatori a partir del 8 d'agost de 2015. Norma d'aplicació: UNE-EN 14342: 2013. Sòls de fusta i parquet. Característiques, avaluació de conformitat i marcat. Sistema d'avaluació i de verificació de la constància de les prestacions: 1, 3 o 4.

Identificació: es comprovarà que la identificació del producte rebut es correspon amb les característiques exigides per la normativa de compliment obligat i, si escau, pel projecte o per la direcció facultativa.

Característiques essencials referides als requisits bàsics, que poden estar especificades, per a l'ús o els usos declarats:

- a. Reacció al foc.
- b. Emissió de formaldehid (classe E1 o classe E2).
- c. Emissió (contingut) de pentaclorofenol.
- d. Emissió d'altres substàncies perilloses.
- e. Resistència al trencament.
- f. Resistència a l'esvarada.

g. Conductivitat tèrmica.

h. Durabilitat sense tractament protector.

i. Durabilitat amb tractament protector.

- Distintius de qualitat:

Es comprovarà que el producte posseeix els distintius de qualitat exigits, si és el cas, pel projecte o per la direcció facultativa, que assegurin les característiques.

- Assaigs:

Si és el cas, es duran a terme necessaris per a comprovar alguna de les característiques exigides per la normativa de compliment obligat i, si escau, pel projecte o per la direcció facultativa. Assaigs regulats que poden arribar a ser requerits:

Reacció al foc; contingut de formaldehid; contingut de pentaclorofenol; resistència al trencament; resistència a l'esvarada; conductivitat tèrmica; i durabilitat biològica.

19.1.1. CEMENTS COMUNS

Conglomerants hidràulics, és a dir, materials inorgànics finament molts que, pastats amb aigua, formen una pasta que forja i endureix per mitjà de reaccions i processos d'hidratació i que, una vegada endurets, conserven la seva resistència i estabilitat fins i tot sota l'aigua. Els ciments conformes amb l'UNE-EN 197-1:2011, denominats ciments CEM, són capaços, quan es dosen i mesclen apropiadament amb aigua i àrids de produir un formigó o un morter que conservi la treballabilitat durant temps suficient i aconseguir, al cap de períodes definits, els nivells especificats de resistència i presentar també estabilitat de volum a llarg termini.

Els 27 productes que integren la família de ciments comuns, la designació i denominació venen indicats en la norma esmentada UNE.

Condicions de subministrament i recepció

- Marcatge CE obligatori des de l'1 d'abril de 2002 juliol de 2013, normes d'aplicació: UNE-EN 197-1: 2011. Ciment. Part 1: Composició, especificacions i criteris de conformitat dels ciments comuns. Sistema d'avaluació i de verificació de la constància de les prestacions: 1+.

Identificació: Els ciments CEM s'identificaran almenys pel tipus, i per les xifres 32,5, 42,5 o 52,5, que indiquen la classe de resistència (ex., CEM I 42,5R). Per a indicar la classe de resistència inicial s'afegiran les lletres N o R, segons correspongui. Els ciments comuns de baixa calor d'hidratació s'han d'indicar addicionalment amb les lletres LH. Pot portar informació addicional: límit en clorurs (%), límit superior de pèrdua per calcinació de cendres volants (%), nomenclatura normalitzada d'additius.

En cas de ciment envasat, el marcat de conformitat CE, el número d'identificació de l'organisme de certificació i la informació adjunta, han d'anar indicats en el sac o en la documentació comercial que l'acompanya (albarans de lliurament), o bé en una combinació de tots dos. Si només part de la informació apareix en el sac, llavors, és convenient que la informació completa s'inclouï en la informació comercial. En cas de ciment expedit a granel, aquesta informació hauria d'anar recollida d'alguna forma apropiada, en els documents comercials que ho acompanyen.

Es comprovarà que la identificació del producte rebut es correspon amb les característiques exigides per la normativa de compliment obligat i, si escau, pel projecte o per la direcció facultativa.

Característiques essencials referides als requisits bàsics, que poden estar especificades, per a l'ús o els usos declarats:

a. Ciments comuns (subfamílies) components i composició.

b. Resistència a compressió (inicial i nominal).

c. Temps d'enduriment.

d. Residu insoluble.

e. Pèrdua per calcinació.

f. Estabilitat de volum: expansió i contingut de SO₃.

g. Calor d'hidratació.

h. Contingut de clorurs.

i. Putzolanicitat (només per a ciments putzolànics).

j. Durabilitat.

k. C₃A en el clínquer.

l. Emissió de substàncies perilloses.

- Distintius de qualitat:

Es comprovarà que el producte posseeix els distintius de qualitat exigits, si és el cas, pel projecte o per la direcció facultativa, que assegurin les característiques.

- Assaigs:

Si és el cas, es duran a terme necessaris per a comprovar alguna de les característiques exigides per la normativa de compliment obligat i, si escau, pel projecte o per la direcció facultativa. Assaigs regulats que poden arribar a ser requerits:

Resistència inicial; resistència nominal; temps de principi d'enduriment; estabilitat de volum (expansió); pèrdua per calcinació; residu insoluble; Contingut de sulfats; contingut de clorurs; C₃A en el clínquer; putzolanicitat; calor d'hidratació; i composició.

19.1.8. CALÇS PER A LA CONSTRUCCIÓ

Formes físiques (pols, terrossos, pastes o abeurades), en les quals poden aparèixer l'òxid de calci i el de magnesi o l'hidròxid de calci o el de magnesi, utilitzades com a conglomerants per a preparar morters per a fàbriques, revestiments interiors i exteriors, així com per a fabricar altres productes per a construcció.

Tipus:

- Calçs aèries: constituïdes principalment per òxid o hidròxid de calci que s'endureixen lentament a l'aire sota l'efecte del diòxid de carboni present en l'aire. Poden ser:

Calçs vives (Q): produïdes per la calcinació de calcària o dolomia, podent ser calçs càlciques (CL) i calçs dolomítiques (semihidratades o totalment hidratades).

Calçs hidratades (S): calçs aèries, càlciques o dolomítiques resultants de l'apagat controlat de les calçs vives.

- Calçs hidràuliques naturals (NHL): produïdes per la calcinació de calcàries més o menys argilenques o silícies amb reducció a pols mitjançant apagada amb molta o sense, que forgen i s'endureixen amb l'aigua. Poden ser:

Calçs hidràuliques naturals amb addició de materials (Z): poden contenir materials hidràulics o putzolànics fins a un 20% en massa.

Calçs hidràuliques (HL): constituïdes principalment per hidròxid de calci, silicats de calci i aluminiats de calci, produïts per la mescla de constituents adequats.

Condicions de subministrament i recepció

- Marcatge CE obligatori des de l'1 de juny de 2012. Norma d'aplicació: UNE-EN 459-1: 2016. Calçs per a la construcció. Part 1: Definicions, especificacions i criteris de conformitat. Sistema d'avaluació i de verificació de la constància de les prestacions: 2+.

Identificació: es comprovarà que la identificació del producte rebut es correspon amb les característiques exigides per la normativa de compliment obligat i, si escau, pel projecte o per la direcció facultativa. Característiques essencials referides als requisits bàsics, que poden estar especificades, per a l'ús o els usos declarats:

a. Resistència a compressió.

b. Temps d'enduriment.

c. Contingut en aire.

d. Contingut de components per a: CaO + MgO, Mg O, CO₂, i SO₃.

e. SO₃.

- f. Calç útil.
- g. Reactivitat.
- h. Estabilitat de volum.
- i. Grandària de partícula.
- j. Distribució granulomètrica.
- k. Penetració.
- l. Durabilitat.
- Distintius de qualitat:

Es comprovarà que el producte posseeix els distintius de qualitat exigits, si és el cas, pel projecte o per la direcció facultativa, que assegurin les característiques.

- Assaigs:

Si és el cas, es duran a terme necessaris per a comprovar alguna de les característiques exigides per la normativa de compliment obligat i, si escau, pel projecte o per la direcció facultativa. Assaigs regulats que poden arribar a ser requerits:

Grandària de partícula; estabilitat; penetració/demanda d'aigua; Contingut d'aire; CaO + MgO, MgO; CO₂; SO₃; calç útil; aigua lliure; i reactivitat.

19.1.9. ADDITIUS PER A FORMIGONS

Producte incorporat en el moment del pastat del formigó, en una quantitat $\leq 5\%$ en massa, en relació amb el contingut de ciment en el formigó, a fi de modificar les propietats de la mescla en estat fresc o endurit.

Condicions de subministrament i recepció

- Marcatge CE obligatori des de l'1 de setembre de 2013. Norma d'aplicació: UNE-EN 934-2:2010+A1:2012. Additius per a formigons, morters i pastes. Part 2: Additius per a formigons. Definicions, requisits, conformitat, marcat i etiquetatge. Sistema d'avaluació i de verificació de la constància de les prestacions: 2+.

Identificació: es comprovarà que la identificació del producte rebut es correspon amb les característiques exigides per la normativa de compliment obligat i, si escau, pel projecte o per la direcció facultativa. Característiques essencials referides als requisits bàsics, que poden estar especificades, per a l'ús o els usos declarats:

- a. Contingut en ions clorur.
- b. Contingut en alcalins.
- c. Comportament enfront de la corrosió.
- d. Resistència a compressió.
- e. Contingut en aire.
- f. Contingut en aire (aire oclòs).
- g. Característiques dels buits d'aire.
- h. Reducció d'aigua.
- i. Exsudació.
- j. Temps d'enduriment.
- k. Temps d'enduriment/desenvolupament de les resistències.
- l. Absorció capil·lar.

m. Consistència.

n. Substàncies perilloses.

o. Durabilitat.

p. Porció segregada.

- Distintius de qualitat:

Es comprovarà que el producte posseeix els distintius de qualitat exigits, si és el cas, pel projecte o per la direcció facultativa, que assegurin les característiques.

- Assaigs:

Si és el cas, es duran a terme necessaris per a comprovar alguna de les característiques exigides per la normativa de compliment obligat i, si escau, pel projecte o per la direcció facultativa. Assaigs regulats que poden arribar a ser requerits:

Homogeneïtat, color; densitat relativa (només per a additius líquids); contingut en clorurs (Cl⁻); contingut en alcalins; reducció d'aigua. Augment de la consistència; manteniment de la consistència; temps d'enduriment; contingut en aire en el formigó fresc; exsudació; contingut en aire en el formigó endurit (espaiat dels buits d'aire); resistència a compressió; absorció capil·lar; i porció segregada.

19.1.13. MORTERS PER A ARREBOSSADA I LLUÏDA

Morters per a arrebossada/lluïda fets en fàbrica (morters industrials) a base de conglomerants inorgànics per a exteriors (arrebossades) i interiors (lluïdes) utilitzats en murs, sostres, pilars i barandats.

Condicions de subministrament i recepció

- Marcatge CE obligatori des de l'1 de juny de 2012. Norma d'aplicació: UNE-EN 998-1:2018. Especificacions dels morters per a obra. Part 1: Morters per a arrebossada i lluïda. Sistema d'avaluació i de verificació de la constància de les prestacions: 4.

Identificació: es comprovarà que la identificació del producte rebut es correspon amb les característiques exigides per la normativa de compliment obligat i, si escau, pel projecte o per la direcció facultativa.

Característiques essencials referides als requisits bàsics, que poden estar especificades, per a l'ús o els usos declarats:

a. Reacció al foc (en construccions amb requisits contra el foc; euroclasse declarada: A1 a F).

b. Absorció d'aigua (en construccions exteriors; categoria declarada: W0 a W2; excepte R per als valors declarats $\leq 0,3 \text{ kg/m}^2$, després de 24 hores).

c. Permeabilitat a l'aigua després de cicles climàtics de condicionament (en arrebossada monocapa; valors declarats $\leq 1 \text{ ml/cm}^2$, després de 48 hores).

d. Permeabilitat al vapor d'aigua (en construccions exteriors; coeficient declarat $\mu \leq 15$ per a R i T).

e. Adhesió (excepte en arrebossada monocapa; valor declarat, en N/mm^2 i tipus de trencament (FP)).

f. Adhesió després de cicles climàtics de condicionament (en arrebossada monocapa; valor declarat, en N/mm^2 , i tipus de trencament (FP)).

g. Conductivitat tèrmica/densitat (en arrebossada o lluïda en construccions amb requisits tèrmics, excepte en morters per a arrebossada/lluïda per a aïllament tèrmic (T); tabulat declarat o valor mitjà mesurat).

h. Conductivitat tèrmica (en arrebossada/lluïda per a aïllament tèrmic (T); categoria T1 a T2).

i. Durabilitat del morter per a arrebossada monocapa OC (resistència al gel/desgel) (valor declarat, en N/mm^2 i forma de trencament (FP) A, B o C; $\leq 1 \text{ ml/cm}^2$ després de 48 hores).

j. Durabilitat per a tots els morters d'arrebossada/lluïda, excepte per al morter OC (per a les construccions exteriors; valor declarat, en N/mm^2 i forma de trencament (FP) A, B o C; $\leq 1 \text{ ml/cm}^2$ després de 48 hores; categoria declarada W0 a W2).

k. Substàncies perilloses (prestació no determinada (NPD) no es pot utilitzar quan la característica té un nivell llindar).

- Distintius de qualitat:

Es comprovarà que el producte posseeix els distintius de qualitat exigits, si és el cas, pel projecte o per la direcció facultativa, que avalen les característiques exigides.

- Assaigs:

Si és el cas, es duran a terme necessaris per a comprovar alguna de les característiques exigides per la normativa de compliment obligat i, si escau, pel projecte o per la direcció facultativa. Assaigs regulats que poden arribar a ser requerits:

Densitat en sec aparent; resistència a compressió; adhesió; adhesió després de cicles climàtics de condicionament; absorció d'aigua per capil·laritat; penetració d'aigua després de l'assaig d'absorció d'aigua per capil·laritat; permeabilitat a l'aigua sobre suports rellevants després de cicles climàtics de condicionament; coeficient de permeabilitat al vapor d'aigua; conductivitat tèrmica; reacció al foc; i durabilitat.

19.1.14. MORTERS PER A CONSTRUCCIÓ

Morters per a construcció fets en fàbrica (morters industrials) usats en murs, pilars i barandats de construcció, per a la seva coherència i rejuntada (per exemple, construcció vista o en arrebossades, obra estructural o no, destinada a l'edificació i a l'enginyeria civil).

Condicions de subministrament i recepció

Marcatge CE obligatori des de l'1 de juny de 2012. Norma d'aplicació: UNE-EN 998-2:2018. Especificacions dels morters per a obra de paleta. Part 2: Morters per a construcció. Sistema d'avaluació i de verificació de la constància de les prestacions: 2+ o 4. 2+ per a morters industrials dissenyats, o 4 per a morters industrials prescrits.

Identificació: es comprovarà que la identificació del producte rebut es correspon amb les característiques exigides per la normativa de compliment obligat i, si escau, pel projecte o per la direcció facultativa. Característiques essencials referides als requisits bàsics, que poden estar especificades, per a l'ús o els usos declarats:

a. Resistència a compressió (per als morters per a obra de paleta dissenyats). (Declarada categoria o valor en N/mm².)

b. Proporció de components (per als morters de construcció prescrits). (Declarada proporcions de la mescla, en volum o en pes.)

c. Resistència d'unió (per als morters per a construcció dissenyats destinats a ser usats en elements sotmesos a requisits estructurals). (Declarat valor de la resistència inicial de cisallament, mesura o tabulada, en N/mm².)

d. Contingut de clorurs (per als morters destinats a ser utilitzats en obra de paleta armada). (Declarat el valor com una fracció en % en massa.)

e. Reacció enfront del foc (per als morters per a obra destinats a ser usats en elements sotmesos a requisits enfront del foc). (Declarada euroclasse A1 a F.)

f. Absorció d'aigua (per als morters per a obra de paleta destinats a ser usats en construccions exteriors). (valor declarat, en [kg/(m²·min^{0.5})]).

g. Permeabilitat al vapor d'aigua (per als morters per a obra destinats a ser utilitzats en construccions exteriors). (Declarats valors tabulats del coeficient de difusió d'aigua, μ .)

h. Conductivitat tèrmica/densitat (per als morters per a obra usats en elements sotmesos a requisits d'aïllament tèrmic). (Declarat valor mitjà tabulat o mesurat, en [W/(m·K)]).

i. Durabilitat. (Declarat valor, segons sigui procedent.)

j. Substàncies perilloses.

- Distintius de qualitat:

Es comprovarà que el producte posseeix els distintius de qualitat exigits, si és el cas, pel projecte o per la direcció facultativa, que avalen les característiques exigides.

- Assaigs:

Si és el cas, es duran a terme necessaris per a comprovar alguna de les característiques exigides per la normativa de compliment obligat i, si escau, pel projecte o per la direcció facultativa. Assaigs regulats que poden arribar a ser requerits:

- Propietats del morter fresc: temps d'utilització; contingut d'ions clorur; contingut en aire; i proporció dels components.

- Propietats del morter endurit: resistència a compressió; resistència d'unió (adhesió); absorció d'aigua; permeabilitat al vapor d'aigua; densitat en sec del morter endurit; conductivitat tèrmica; i durabilitat.

19.1.15. ÀRIDS PER A FORMIGÓ

Materials granulars naturals (origen mineral, només sotmesos a processos mecànics), artificials (origen mineral processats industrialment que suposi modificacions tèrmiques, etc.), reciclats (a partir de materials inorgànics prèviament utilitzats en la construcció), fil·lers (àrids la major part dels quals passa pel tamís de 0,063 mm i que poden ser emprats en els materials de construcció per a proporcionar unes certes característiques) i les mesclades d'aquests àrids usats en la construcció per a l'elaboració del formigó. S'inclouen els àrids amb densitat aparent > 2,00 Mg/m³, emprats en tota mena de formigó. També s'inclouen els àrids reciclats amb densitats entre 1,50 Mg/m³ i 2,00 Mg/m³ amb les excepcions pertinents, i els àrids reciclats fins (4 mm) amb les excepcions pertinents. No s'inclouen els fil·lers emprats com a components del ciment o altres aplicacions diferents del fil·ler inert per a formigó.

Condicions de subministrament i recepció

- Marcatge CE obligatori des de l'1 de gener de 2010. Norma d'aplicació: UNE-EN 12620:2003+A1:2009. Àrids per a formigó. Sistema d'avaluació i de verificació de la constància de les prestacions: 2+ o 4. El sistema d'avaluació i de verificació de la constància de les prestacions aplicable en general a aquests productes a efectes reglamentaris serà el 2+; no obstant això, les disposicions reglamentàries específiques de cada producte podran establir per a determinats productes i usos el sistema d'avaluació i de verificació de la constància de les prestacions: 4.

Identificació: es comprovarà que la identificació del producte rebut es correspon amb les característiques exigides per la normativa de compliment obligat i, si escau, pel projecte o per la direcció facultativa.

Característiques essencials referides als requisits bàsics que poden estar especificades per a l'ús o els usos declarats:

a. Forma, grandària i densitat de partícules.

b. Neteja.

c. Resistència a la fragmentació/picada.

d. Resistència al poliment/abradió/desgast.

e. Composició/contingut.

f. Estabilitat en volum.

g. Absorció d'aigua.

h. Substàncies perilloses: emissió de radioactivitat; alliberament de metalls pesants; alliberament de carbonis poliaromàtics; alliberament d'altres substàncies perilloses.

i. Durabilitat enfront del gel i desgels.

j. Durabilitat enfront de la reactivitat àlcali-silíce.

Característiques essencials dels fil·lers:

a. Finor, grandària i densitat de partícules.

b. Composició/contingut.

c. Neteja.

d. Estabilitat en volum.

e. Alliberament d'altres substàncies perilloses.

f. Durabilitat enfront del gel i desgel.

Qualsevol altra informació necessària, segons els requisits especials exigibles segons l'ús final o origen de l'àrid:

a. Requisits geomètrics: Índex de llesques (per a determinar la forma dels àrids gruixos). Coeficient de forma (d'àrids gruixos). Contingut en closques, en % (d'àrids gruixos). Contingut en fins, en % màxim (massa) que passa pel tamís 0,063 mm. Qualitat dels fins.

b. Requisits físics: resistència a la fragmentació. Resistència al desgast (dels àrids gruixos). Resistència al poliment (dels àrids gruixos). Resistència a l'abradió superficial (dels àrids gruixos). Resistència a l'abradió per pneumàtics clavetejats (dels àrids gruixos). Densitat aparent i absorció d'aigua. Densitat de conjunt. Resistència (de l'àrid gruix) a cicles de gel i desgel, estabilitat al sulfat de magnesi. Estabilitat de volum. Retracció per asseccament. Reactivitat àlcali-silíce. Classificació dels components dels àrids gruixos reciclats.

c. Requisits químics: Contingut en clorurs. Contingut en sulfats solubles en àcid. Contingut total en sofre. Contingut en sulfat soluble en aigua dels àrids reciclats. Altres components.

- Distintius de qualitat:

Es comprovarà que el producte posseeix els distintius de qualitat exigits, si és el cas, pel projecte o per la direcció facultativa, que assegurin les característiques.

- Assaigs:

Es duran a terme exigits per la normativa de compliment obligat i, si escau, pel projecte o per la direcció facultativa. Assaigs regulats que poden estar especificats:

Per a les característiques generals: Granulometria. Forma dels àrids gruixos. Contingut en fins. Qualitat dels fins. Densitat de partícules i absorció d'aigua. Reactivitat àlcali-silíce. Descripció petrogràfica. Substàncies perilloses (emissió de radioactivitat, alliberament de metalls pesants, alliberament de carbonis poliaromàtics).

Per a les característiques específiques dels àrids destinats a una ocupació específica: Resistència a la fragmentació. Resistència al desgast. Resistència al poliment. Resistència a l'abradió superficial. Resistència a l'abradió per pneumàtics clavetejats. Gel i desgel. Contingut en clorurs. Contingut en carbonat càlcic.

Per a propietats apropiades d'àrids de determinats orígens: contingut en closques. Estabilitat en volum - retracció per assecament. Contingut en clorurs. Compostos que contenen sofre. Substàncies orgàniques (contingut en humus, àcid fúlvic, assaig comparatiu de resistència-temps d'enduriment, contaminants orgànics lleugers). Desintegració del silicat vaig dicàlcic. Desintegració del ferro. Influència en el temps inicial d'enduriment del ciment. Constituents dels àrids reciclats gruixos. Densitat de partícules i absorció d'aigua. Sulfat soluble en aigua.

19.1.18. ÀRIDS PER A MORTERS

Materials granulars naturals (origen mineral, només sotmesos a processos mecànics), artificials (origen mineral processats industrialment que suposi modificacions tèrmiques, etc.), reciclats (a partir de materials inorgànics prèviament utilitzats en la construcció), fil·ler dels àrids (àrids la major part dels quals passa pel tamis de 0,063 mm i que poden ser emprats en els materials de construcció per a proporcionar unes certes propietats) i les mescles d'aquests àrids usats en la construcció per a l'elaboració dels morters (morter per a obra, morter per a paviments/arrebossats, revestiment de parets interiors, arrebossada de parets exteriors, materials especials per a fonamentació, morter per a reparació, pastes) per a les edificacions, carreteres i treballs d'enginyeria civil. No s'hi inclou el fil·ler de l'àrid emprat com a components del ciment o com un fil·ler inert dels àrids per a morters o per a àrids emprats en la capa superficial de sòls industrials.

Condicions de subministrament i recepció

- Marcatge CE obligatori des de l'1 de juny de 2004, norma d'aplicació: UNE-EN 13139:2003 i des de l'1 de gener de 2010, norma d'aplicació: UNE-EN 13139/AC:2004. Àrids per a morters. Sistema d'avaluació i de verificació de la constància de les prestacions: 2+ o 4. El sistema d'avaluació i de verificació de la constància de les prestacions aplicable en general a aquests productes a efectes reglamentaris serà el 2+; no obstant això, les disposicions reglamentàries específiques de cada producte podran establir per a determinats productes i usos el sistema d'avaluació i de verificació de la constància de les prestacions: 4.

Identificació: es comprovarà que la identificació del producte rebut es correspon amb les característiques exigides per la normativa de compliment obligat i, si escau, pel projecte o per la direcció facultativa.

Característiques essencials referides als requisits bàsics que poden estar especificades per a l'ús o els usos declarats:

a. Forma grandària i densitat de les partícules.

b. Neteja.

c. Composició/contingut.

d. Estabilitat de volum.

e. Absorció d'aigua.

f. Substàncies perilloses (emissió de radioactivitat, desprendiment de metalls pesants, emissió de carbons poliaromàtics, emissió d'altres substàncies perilloses).

g. Durabilitat contra el gel-desgel.

h. Durabilitat contra la reactivitat àlcali-silíce.

Característiques essencials dels fil·lers:

a. Finor/granulometria i densitat.

b. Composició/contingut.

c. Neteja.

d. Pèrdua per calcinació.

e. Emissió de substàncies perilloses.

f. Durabilitat contra el gel/desgel.

Qualsevol altra informació necessària segons els requisits especials exigibles segons l'aplicació particular, l'ús final o origen de l'àrid:

a. Requisits geomètrics: grandàries de l'àrid; granulometria; forma de les partícules i contingut en closques; fins (contingut i qualitat).

b. Requisits físics: densitat de les partícules; absorció d'aigua; resistència al gel i al desgel.

c. Requisits químics: contingut en clorurs; contingut en sulfats solubles en àcid; contingut total en sofre; contingut en components que alteren la velocitat d'enduriment i la d'enduriment del morter; requisits addicionals per als àrids artificials (substàncies solubles en aigua, pèrdua per calcinació); reactivitat àlcali-sílíce.

- Distintius de qualitat:

Es comprovarà que el producte posseeix els distintius de qualitat exigits, si és el cas, pel projecte o per la direcció facultativa, que assegurin les característiques.

- Assaigs:

Es duran a terme exigits per la normativa de compliment obligat i, si escau, pel projecte o per la direcció facultativa. Assaigs regulats que poden estar especificats:

Grandària de l'àrid i granulometria. Contingut en closques. Fins (contingut/qualitat, equivalent d'arena, blau de metilè). Densitat de partícules. Absorció d'aigua. Contingut en clorurs (per a àrids marins, per a àrids no marins). Contingut en sulfats. Compostos que contenen sofre. Compostos que alteren la velocitat d'enduriment i d'enduriment del morter (hidròxid de sodi, àcid fúlvic, assaig de resistència comparativa, temps d'enduriment, contaminants orgànics lleugers). Matèria soluble en aigua. Pèrdua per calcinació. Resistència al gel i desgel. Reactivitat àlcali-sílíce. Substàncies perilloses (emissió de radioactivitat, alliberament de metalls pesants, emissió de carbons poliaromàtics).

19.2.1. PLAQUES D'ALGEPES LAMINAT

Material format per una ànima d'algeps embotida i íntimament lligada a dues làmines de cartó fort per a formar una placa rectangular llisa. Les superfícies de cartó poden variar en funció de la utilització de cada tipus de placa, i l'ànima pot contenir additius que li confereixin propietats addicionals. Les vores longitudinals estan recobertes pel cartó i perfilats en funció de les futures aplicacions.

Sistema de fixació: clavats, caragolats o apegats amb adhesiu a base d'algeps o altres adhesius. També es poden incorporar a un sistema de falsos sostres suspesos.

Usos: extradosats de murs, de sostres fixos i suspesos, de barandats o per a revestiment de pilars i bigues. També poden emprar-se per a sòls i com a aplicacions en exteriors. No es preveuen les plaques sotmeses a qualsevol transformació secundària (com les plaques amb aïllants).

Condicions de subministrament i recepció

- Marcatge CE: Obligatori des de l'1 de desembre de 2010. Norma d'aplicació: UNE-EN 520:2005+A1:2010. Plaques d'algeps laminat. Definicions, especificacions i mètodes d'assaig.

Sistema d'avaluació i de verificació de la constància de les prestacions: 3 o 4.

Identificació: es comprovarà que la identificació del producte rebut es correspon amb les característiques exigides per la normativa de compliment obligat i, si escau, pel projecte o per la direcció facultativa.

Les plaques d'algeps laminat vindran definides per la designació següent:

a. La denominació «placa d'algeps laminat».

b. Tipus: A, estàndard; D, amb densitat controlada; E, per a exteriors; F, amb la cohesió de l'ànima millorada a altes temperatures; H (1, 2 o 3), amb capacitat d'absorció d'aigua reduïda; I, amb duresa superficial millorada o d'alta duresa; P, amb una cara preparada per a rebre un arrebossat d'algeps o per a ser combinada mitjançant pegat a altres materials amb forma de plaques o plafons; R, amb resistència millorada.

c. Referència a la norma UNE-EN 520:2005+A1:2010.

d. Dimensions en mm; amplària, longitud i gruix.

e. Perfil de la vora longitudinal: quadrat, bisellat, afinat, semiarredonit, semiarredonit afinat, arrodonit, usos especials.

- Assaigs:

Es duran a terme exigits per la normativa de compliment obligat i, si escau, pel projecte o per la direcció facultativa. Assaigs regulats que poden estar especificats:

Determinació de l'amplària, longitud i gruix. Ortogonalitat de les arestes. Perfil afinat. Profunditat de l'afinat de la vora. Resistència a flexió (càrrega de trencament a flexió). Deformació sota càrrega. Capacitat d'absorció superficial d'aigua. Absorció total d'aigua. Cohesió de l'ànima a alta temperatura. Densitat. Duresa superficial de la placa. Resistència a l'esforç tallant (resistència de la unió placa/subestructura suport). Gramatge del paper.

19.2.2. PLAFONS D'ALGEPES

Elements de construcció paral·lelepípedics rectangulars prefabricats, amb almenys dos dels costats oposats encadellats, produïts a base de sulfat càlcic i aigua que pot incorporar fibres, rebliments, àrids i altres additius, sempre que no estiguin classificats com a substàncies perilloses d'acord amb la reglamentació europea. Poden ser massissos o perforats i poden ser acolorits mitjançant pigments. Tindran un gruix compresa entre 50 mm i 150 mm, una longitud no major de 1000 mm i una altura determinada amb relació a la longitud de manera que la superfície d'un panell sigui de 0,20 m² com a mínim. En els plafons perforats el gruix mínim del panell en qualsevol punt ha de ser almenys de 15 mm. El volum total de buits ha de ser menor del 40%.

El seu ús principal és l'execució de paraments no portants, de revestiments interiors de barandats i per a la protecció contra el foc de columnes, bucs d'ascensors, etc. Aquests productes no s'usen per a l'execució de sostres.

Condicions de subministrament i recepció

- Marcatge CE obligatori des de l'1 de desembre de 2012. Norma d'aplicació: UNE-EN 12859:2012. Plafons d'algeps. Definicions, especificacions i mètodes d'assaig. Sistema d'avaluació i de verificació de la constància de les prestacions: 3 o 4.

Identificació: es comprovarà que la identificació del producte rebut es correspon amb les característiques exigides per la normativa de compliment obligat i, si escau, pel projecte o per la direcció facultativa.

Els plafons d'algeps s'han de designar de la forma següent:

a. La frase «Plafó d'algeps».

b. Referència a la norma UNE-EN 12859:2012.

c. Dimensions en mm: gruix, longitud i altura (o en cas necessari, gruix en mm i nombre de plafons per m²).

d. Tipus: massís o perforat; classe de densitat (D, M o B), indicant de manera voluntària la classe de resistència (A o R): (D, D_A, D_R, M, M_A, M_R, o L); massa per unitat de superfície (declarada); hidrofugat (quan sigui procedent, Classe H2 o H1).

e. pH: normal o baix.

Característiques essencials referides als requisits bàsics, que poden estar especificades, per a l'ús o els usos declarats:

a. Reacció al foc (en situacions d'exposició). (Declarada euroclasse.)

b. Resistència al foc E i I.

c. Aïllament al soroll aeri (en condicions d'ús final).

d. Resistència tèrmica (en condicions d'ús final).

e. Emissió de substàncies perilloses.

- Distintius de qualitat:

Es comprovarà que el producte posseeix els distintius de qualitat exigits, si és el cas, pel projecte o per la direcció facultativa, que avalen les característiques exigides.

- Assaigs:

Si és el cas, es duran a terme necessaris per a comprovar alguna de les característiques exigides per la normativa de compliment obligat i, si escau, pel projecte o per la direcció facultativa. Assaigs regulats que poden arribar a ser requerits:

Determinació de les dimensions; planitud dels plafons; massa dels plafons; densitat dels plafons; resistència mecànica a flexió; contingut en humitat; capacitat d'absorció d'aigua; i determinació del pH.

19.2.5. ALGEPES DE CONSTRUCCIÓ I CONGLOMERANTS A base d'ALGEPES PER A LA CONSTRUCCIÓ

L'algeps de construcció és un conglomerant a base d'algeps amb un mínim d'un 50% de sulfat de calci com a component actiu principal, i amb un contingut en calç inferior al 5% (el fabricant pot afegir additius i àrids), inclosos els algeps prebarrejats (tots els tipus d'algeps per a la construcció, morters d'algeps i morters d'algeps i calç que s'utilitzen en la construcció). Els conglomerants a base d'algeps són conglomerants a base de sulfat de calci en les seves diferents fases d'hydratació, que poden obtenir-se a partir de la deshidratació del dihidrat i que s'empra, mesclat amb aigua, per a mantenir les partícules sòlides juntes en una massa coherent durant el procés d'enduriment. Per tant, es tracta algeps de construcció i conglomerants a base d'algeps per a la construcció en pols, inclosos els algeps prebarrejats per a revestir parets i sostres a l'interior d'edificis en els quals s'aplica com a material d'acabat que pot ser decorat. Aquests productes estan especialment formulats per a complir les seves especificacions d'ús mitjançant l'ús d'additius, addicions, agregats i altres conglomerants. S'inclouen els algeps i productes a base d'algeps per a la seva aplicació manual o mecànica; els conglomerants a base d'algeps per al seu ús directe en l'obra i els utilitzats com a matèria primera per a la fabricació de plafons d'algeps, plaques d'algeps laminat, plaques d'algeps reforçades amb fibres, productes staff i plaques per a sostres; els morters d'unió a base d'algeps.

Es pot utilitzar calç de construcció, en forma d'hidròxid de calci, com conglomerant addicional juntament amb el conglomerant a base d'algeps si el conglomerant a base d'algeps és el principal component actiu del morter.

Condicions de subministrament i recepció

- Norma espanyola per a l'escaiola l'UNE 102011:2013 Escaioles per a la construcció. Especificacions.

- Marcatge CE: Obligatori des de l'1 d'octubre de 2010. Norma d'aplicació: UNE-EN 13279-1:2009. Algeps de construcció i conglomerants a base d'algeps per a la construcció. Part 1: Definicions i especificacions. Sistemes d'avaluació i de verificació de la constància de les prestacions: 3 o 4. Sistema 3 (per al seu ús en parets, barandats, sostres o revestiments per a la protecció enfront del foc d'elements estructurals o per a compartimentació enfront del foc en edificis i amb característica de reacció al foc) o sistema 4 (per a l'ús en parets, barandats, sostres o revestiments per a la protecció enfront del foc d'elements estructurals o per a compartimentació enfront del foc en edificis amb altres característiques i per a la resta dels casos).

Identificació: es comprovarà que la identificació del producte rebut es correspon amb les característiques exigides per la normativa de compliment obligat i, si escau, pel projecte o per la direcció facultativa.

Els algeps de construcció i conglomerants vindran definits per la següent designació:

a. Mena d'algeps o de conglomerant d'algeps, segons la següent designació i la seva identificació corresponent:

- Conglomerants a base d'algeps, A: per a ús directe o per a la seva transformació (productes en pols, secs), A1; per a ocupació directa en obra, A2; per a la seva transformació, A3.

- Algeps per a la construcció, B: algeps de construcció, B1; morter d'algeps, B2; morter d'algeps i calç, B3; algeps de construcció alleugerit, B4; morter alleugerit d'algeps, B5; morter d'algeps i calç alleugerit, B6; algeps de construcció d'alta duresa, B7.

- Algeps per a aplicacions especials: algeps per a treballs amb *staff*, C1; algeps per a morters d'unió, C2; algeps acústic, C3; algeps amb propietats d'aïllament tèrmic, C4; algeps per a protecció contra el foc, C5; algeps per a la seva aplicació en capa fina, producte d'acabat, C6; producte d'acabat, C7.

b. Referència a la norma UNE-EN 13279-1:2009.

c. Identificació (conforme el punt a): A, A1, A2, A3, etc.

d. Temps de principi d'enduriment.

e. Resistència a compressió, en N/mm².

Característiques essencials referides als requisits bàsics, que poden estar especificades, per a l'ús o els usos declarats:

- a. Reacció al foc (en situacions d'exposició: A1).
- b. Aïllament directe al soroll aeri (en condicions finals d'ús), en dB (per al sistema del qual forma part el producte).
- c. Resistència tèrmica, en $m^2 K/W$.
- d. Substàncies perilloses.

- Distintius de qualitat:

Es comprovarà que el producte posseeix els distintius de qualitat exigits, si és el cas, pel projecte o per la direcció facultativa, que avalen les característiques exigides.

- Assaigs:

Es duran a terme exigits per la normativa de compliment obligat i, si escau, pel projecte o per la direcció facultativa. Assaigs regulats que poden estar especificats:

- Per als conglomerants d'algeps: Contingut en sulfat de calci.

- Per als algeps per a la construcció: Contingut en conglomerant d'algeps. Temps de principi d'enduriment. Resistència a flexió. Resistència a compressió. Duresa superficial. Adherència.

- Per als algeps per a la construcció per a aplicacions especials: Contingut en conglomerant a base d'algeps. Finor de molt. Temps de principi d'enduriment. Resistència a flexió. Resistència a compressió. Duresa superficial.

- Assaigs lligats a les condicions finals d'ús: Reacció al foc. Resistència al foc. Aïllament directe al soroll aeri. Absorció acústica. Resistència tèrmica (per càlcul). Substàncies perilloses.

PART III. Gestió de residus de construcció o demolició en l'obra

1. Gestió de residus de construcció o demolició en l'obra

1. Descripció

Descripció

Operacions destinades a l'emmagatzematge, el maneig, la separació i, si és el cas, altres operacions de gestió dels residus de construcció o demolició generats dins de l'obra. D'acord amb el que s'exposa en la Llei 7/2022, de 8 d'abril, de residus i sòls contaminats per a una economia circular, es consideren els residus d'obres de construcció o demolició en l'activitat descrita en el Reial decret 105/2008, d'1 de febrer. Es tindrà en compte el concepte d'economia circular en la reducció de residus, en la generació d'aquests, en l'emmagatzematge i la segregació, i en la reutilització o reciclatge, i serà el transport a abocador sempre l'última alternativa a considerar.

Criteris de mesurament i valoració d'unitats

- Metre cúbic i tona de residu de construcció i demolició generat en l'obra, codificat segons la vigent llista europea de residus (LER) en Decisió 2014/955/UE de la Comissió, de 18 de desembre de 2014.

- Unitat de contenidor per a RCD fins i tot transport, instal·lació, recollida i trasllat fins a lloc de reutilització, reciclatge o tractament.

- Metre quadrat o metre lineal o unitat de desmuntatge, embalatge, precinte i etiquetatge de residu perillós.

- Metre cúbic o unitat de càrrega i transport de RCD en camió a una distància determinada, realitzada per transportista autoritzat a lloc de reutilització, reciclatge, valorització i/o eliminació, incloent-hi cànon i temps de càrrega i espera.

- Els residus de construcció i demolició hauran de separar-se en les fraccions següents, quan de manera individualitzada per a cada una d'aquestes fraccions, la quantitat de generació per al total de l'obra superi les qualitats següents:

- Formigó: 80 t.

- Rajoles, teules, ceràmics: 40 t.

- Metall: 2 t.

- Fusta: 1 t.

- Vidre: 1 t.

- Plàstic: 0,5 t.

- Paper i cartó: 0,5 t.

Es recomana la disposició d'un contenidor específic per als residus d'algeps, o amb algeps, a fi d'evitar la contaminació d'altres fraccions pètries.

2. Prescripció quant a l'execució de l'obra

Característiques tècniques de cada unitat d'obra

• Condicions prèvies

La direcció facultativa ha de comprovar prèviament que s'ha implantat un sistema per a comptabilitzar el volum de residus generat i realitzar un seguiment del destí dels lots de residus i de materials al final de la seva vida útil.

S'haurà d'assegurar en la contractació de la gestió dels RCD, que el destí final (planta de reciclatge, abocador, pedrera, incineradora, centre de reciclatge de plàstics/fusta...) són centres amb l'autorització de l'òrgan competent en matèria mediambiental de la comunitat autònoma, així mateix s'haurà de contractar només transportistes o gestors autoritzats per aquest òrgan, i inscrits en els registres corresponents.

El posseïdor de residus està obligat a presentar a la propietat d'aquests un pla que acrediti com durà a terme les obligacions que li incumbeixin en relació amb la gestió de residus en l'obra; s'ajustarà a l'expressat en l'estudi de gestió de residus inclòs, pel productor de residus, en el projecte d'execució. El pla, una vegada aprovat per la direcció facultativa i acceptat per la propietat, passarà a formar part dels documents contractuals de l'obra.

El pla de gestió de residus ha d'abastar tant els materials de construcció que formen part de l'edifici com els productes de construcció que formen part del procés d'edificació, establint els sistemes per a la recollida separada de materials *in situ* per a la reutilització, reciclatge i altres formes de recuperació. Si és el cas, també el percentatge mínim de recuperació.

Les activitats de valorització en l'obra, es duran a terme sense posar en perill la salut humana i sense utilitzar procediments ni mètodes que perjudiquin el medi ambient i, en particular, l'aigua, l'aire, el sòl, la fauna o la flora, sense provocar molèsties per soroll ni olors, i sense danyar el paisatge i els espais naturals que gaudeixin d'alguna mena de protecció d'acord amb la legislació aplicable.

En el cas en què la legislació de la comunitat autònoma eximeixi de l'autorització administrativa per a les operacions de valorització dels residus no perillosos de construcció i demolició en la mateixa obra, les activitats hauran de quedar obligatòriament registrades en la forma que estableixi la comunitat autònoma.

El lliurament dels residus de construcció i demolició a un gestor per part del posseïdor haurà de constar en document fefaent aquelles dades expressades en l'article 5 del Reial decret 105/2008. El posseïdor de residus té l'obligació, mentre es troben en el seu poder, de mantenir-los en condicions adequades d'higiene i seguretat, així com a evitar la mescla de fraccions ja seleccionades que n'impedeixi o en dificulti la valorització o l'eliminació posteriors.

Preveure l'apilament dels materials i productes de construcció fora de zones de trànsit de l'obra, de manera que romanguin ben embalats i protegits fins al moment de la utilització, amb la finalitat d'evitar residus, per exemple, procedents del trencament de peces.

Han de prendre's mesures per a minimitzar la generació de residus en obra durant el subministrament, l'apilament de materials i durant l'execució de l'obra. Per a això se sol·licitarà als proveïdors que realitzin els subministraments amb la menor quantitat possible d'embalatge i envasos, sense menyscar de la qualitat dels productes.

Procés d'execució

- **Execució**

La separació en les diferents fraccions, la durà a terme preferentment el posseïdor dels residus de construcció i demolició dins de l'obra. Quan, per falta d'espai físic en l'obra, no resulti tècnicament viable efectuar aquesta separació en origen, es podrà encomanar a un gestor de residus en una instal·lació externa a l'obra, amb l'obligació, per part del posseïdor, de sufragar els corresponents costos de gestió i d'obtenir la documentació acreditativa que s'ha complert, en el seu nom, l'obligació que li corresponia. Els residus han de ser classificats almenys en les fraccions següents: fusta, fraccions de minerals (formigó, rajoles, taulells, ceràmica i pedra), metalls, vidre, plàstic i algeps. Aquesta classificació es realitzarà de manera preferent, en el lloc de generació dels residus.

S'haurà de planificar l'execució de l'obra tenint en compte les expectatives de generació de residus i de la possible minimització o reutilització, així com designar un coordinador responsable de posar en marxa el pla i explicar-lo a tots els membres de l'equip.

El personal ha de tenir la formació suficient sobre els procediments establerts per a la correcta gestió dels residus generats (emplenar la documentació de transferència de residus, comprovar la qualificació dels transportistes i la correcta manipulació dels residus).

Han de separar-se els residus a mesura que són generats perquè no es mesclen amb uns altres i resulten contaminats. No han de col·locar-se residus apilats i mal protegits al voltant de l'obra per a evitar entropessades i accidents.

Les excavacions s'ajustaran a les dimensions especificades en projecte.

Quant als materials i productes de construcció, s'hauran de replantejar en obra i comprovar la quantitat a emprar-ne amb el previ subministrament per a generar el menor volum de residus.

Els materials bituminosos que es demanen en rotllos, es farà el més ajustat possible a les dimensions necessàries per a evitar sobrants. Abans de la col·locació, se'n planificarà la disposició per a procedir a l'obertura del menor nombre de rotllos.

En l'execució de revestiments d'algeps, es recomana la disposició d'un contenidor específic per a l'acumulació de grans quantitats de pasta que puguin contaminar els residus petris.

Quant a l'obra de fàbrica i elements menuts, com ara rajoles, aquests han d'utilitzar-se en peces completes; les retallades es reutilitzaran per a solucionar detalls que hagin de resoldre's amb peces petites, per evitar d'aquesta manera el trencament de noves peces. Per a facilitar aquesta tasca és convenient delimitar una àrea on emmagatzemar aquestes peces que després seran reutilitzades.

Les restes procedents de la rentada de les cisternes del subministrament de formigó seran considerats com a residus.

Els residus especials, com ara olis, pintures i productes químics, han de separar-se i guardar-se en contenidor segur o en zona reservada i tancada. Es prestarà especial atenció a l'abocament de productes químics (per exemple, líquids de bateria o olis usats en la maquinària d'obra). Igualment, s'haurà d'evitar l'abocament de llots o residus procedents de la rentada de la maquinària que, sovint, poden contenir també dissolvents, greixos i olis.

En cas que s'adopten altres mesures de minimització de residus, s'haurà d'informar, de manera fefaent, a la direcció facultativa perquè en prengui coneixement i, si és el cas, les aprovi, sense que aquestes suposen menyscar de la qualitat de l'execució.

Les activitats de valorització de residus en obra s'ajustaran al que s'estableix en l'estudi de gestió de residus i al pla de gestió de residus. En particular, la direcció facultativa de l'obra haurà d'aprovar els mitjans previstos per a aquesta valorització *in situ*.

En les obres de demolició, hauran de prevaldre els treballs de desconstrucció sobre els de demolició indiscriminada. En cas que els elements alçats siguin reutilitzables, es tractaran amb compte per a no deteriorar-los i emmagatzemar-los en lloc segur per evitar que es mesclin amb altres residus.

En el cas dels àrids reciclats obtinguts com a producte d'una operació de valorització de residus de construcció i demolició hauran de complir els requisits tècnics i legals per a l'ús a què es destinin.

La terra vegetal que pugui reutilitzar-se es retirarà i s'emmagatzemarà en cavallons de no més de 2 m d'alçària, per garantir que no es compacten i, en cas d'exposició prolongada abans de la reutilització, es procedirà a l'oreig d'aquesta.

Les obres amb residus que continguin amiant hauran de complir el Reial decret 108/1991, així com la legislació laboral corresponent. La determinació de residus perillosos es farà segons la vigent LER en Decisió 2014/955/UE de la Comissió, de 18 de desembre de 2014.

Així mateix, els residus de caràcter urbà generats en l'obra seran gestionats segons els preceptes marcats per la legislació i autoritats municipals.

La quantitat de residus no perillosos de construcció i demolició destinats a la preparació per a la reutilització, el reciclatge i una altra valorització de materials, incloses les operacions de reblliment, a exclusió dels materials en estat natural definits en la categoria 17 05 04 de la llista de residus, haurà d'aconseguir com a mínim el 70% en pes dels produïts.

3. Prescripció quant a l'emmagatzematge en l'obra

Es disposaran els contenidors més adequats per a cada tipus de residu.

L'emmagatzematge dels materials o productes de construcció en l'obra ha de tenir un emplaçament segur i que en faciliti el maneig per a reduir el vandalisme i el trencament de peces, mantenint les condicions adequades d'higiene i seguretat mentre es troben en el seu poder.

S'ha de preveure en obra els contenidors mínims segons abast de les actuacions, d'acord amb fraccions de RCD indicades anteriorment, les zones reservades per a l'emmagatzematge i la senyalització, les proteccions previstes per a evitar la contaminació de l'entorn i els mateixos residus, etc.

Els contenidors, sacs, dipòsits i altres recipients de magatzematge i transport dels diversos residus han d'estar etiquetats degudament. Aquestes etiquetes tindran la grandària i disposició adequada, de manera que siguin visibles, intel·ligibles i duradores, això és, capaces de suportar la deterioració dels agents atmosfèrics i el pas del temps. Les etiquetes han d'informar sobre quins materials poden, o no, emmagatzemar-se en cada recipient. La informació ha de ser clara i comprensible i facilitar la correcta separació de cada residu. En aquests ha de figurar aquella informació que es detalla en la corresponent reglamentació de cada comunitat autònoma, així com les ordenances municipals. El responsable de l'obra a la qual presta servei el contenidor adoptarà les mesures necessàries per a evitar el dipòsit de residus aliens a aquesta. Els contenidors romandran tancats o coberts, almenys, fora de l'horari de treball, per a evitar el dipòsit de residus aliens a les obres a la qual presten servei.

Una vegada aconseguit el volum màxim admissible per al sac o contenidor, el productor del residu tancarà aquest i en sol·licitarà, de manera immediata, al transportista autoritzat, la retirada. El productor haurà de procedir a la neteja de l'espai ocupat pel contenidor o sac en efectuar les substitucions o retirada d'aquests. Els transportistes de terres hauran de procedir a la neteja de la via afectada, en cas que la via pública s'embruti a conseqüència de les operacions de càrrega i transport.

Quan es generen residus classificats com a perillosos, el posseïdor (constructor) haurà de separar-los respecte als no perillosos, apilant-los per separat i identificant clarament el tipus de residu i la data d'emmagatzematge, ja que els residus perillosos no podran ser emmagatzemats més de sis mesos en l'obra.

La duració de l'emmagatzematge dels residus no perillosos en el lloc de producció serà inferior a dos anys quan es destinin a valorització i a un any quan es destinin a eliminació.

4. Prescripció quant al control documental de la gestió

El posseïdor haurà de lliurar al productor els certificats i la documentació acreditativa de la gestió de residus.

Per a aquells residus que siguin reutilitzats en altres obres, s'haurà d'aportar evidència documental del destí final.

El gestor dels residus haurà d'estendre al posseïdor o al gestor que li lliuri residus de construcció i demolició, els certificats acreditatius de la gestió dels residus rebuts, especificant el productor i, si és el cas, el número de llicència de l'obra de procedència. Quan es tracti d'un gestor que dugui a terme una operació exclusivament de recollida, emmagatzematge, transferència o transport, haurà de transmetre al posseïdor o gestor que li va lliurar els residus, a més dels certificats de l'operació de valorització o d'eliminació subsegüent a què van ser destinats els residus.

Tant el productor com el posseïdor hauran de mantenir la documentació corresponent a cada any natural durant els cinc anys següents.



PCT PLEC DE CONDICIONS TÈCNIQUES PER UNITAT D'OBRA

B MATERIALS I COMPOSTOS

B0 MATERIALS BÀSICS

B01 LÍQUIDS

B011- AIGUA

0.- ELEMENTS QUE CONTEMPLA EL PLEC

B011-05ME.

1.- DEFINICIÓ I CONDICIONS DELS ELEMENTS

Aigües utilitzades per algun dels usos següents:

- Confecció de formigó
- Confecció de morter
- Confecció de pasta de guix
- Reg de plantacions
- Conglomerats de grava-ciment, terra-ciment, grava-emulsió, etc.
- Humectació de bases o subbases
- Humectació de peces ceràmiques, de ciment, etc.

CARACTERÍSTIQUES GENERALS:

Poden ser utilitzades les aigües potables i les sancionades com a acceptables per la pràctica.

Es poden utilitzar aigües de mar o salines anàlogues per a la confecció o curat de formigons sense armadura. Per a la confecció de formigó armat o pretesat es prohibeix l'ús d'aquestes aigües, tret del cas que es facin estudis especials.

Es podrà utilitzar aigua reciclada provinent del rentat dels camions formigonera a la pròpia central de formigó, sempre que compleixi les especificacions anteriors i la seva densitat sigui $\leq 1,3 \text{ g/cm}^3$ i la densitat total sigui $\leq 1,1 \text{ g/cm}^3$

L'aigua a utilitzar tant en el curat com en la pastada del formigó, no ha de contenir cap substància perjudicial en quantitats que puguin afectar a les propietats del formigó o a la protecció de l'armat.

Si ha d'utilitzar-se per a la confecció o el curat de formigó o de morters i no hi ha antecedents de la seva utilització o aquesta presenta algun dubte s'haurà de verificar que compleix totes aquestes característiques:

- Exponent d'hidrogen pH (UNE 83952): ≥ 5
- Total de substàncies dissoltes (UNE 83957): $\leq 15 \text{ g/l}$ (15.000 ppm)
- Sulfats, expressats en SO_4^- (UNE 83956) - Ciment tipus SR, SRC: $\leq 5 \text{ g/l}$ (5.000 ppm) - Altres tipus de ciment: $\leq 1 \text{ g/l}$ (1.000 ppm)
- Ió clor, expressat en Cl^- (UNE 83958) - Aigua per a formigó pretesat: $\leq 1 \text{ g/l}$ (1.000 ppm) - Aigua per a formigó armat: $\leq 2 \text{ g/l}$ - Aigua per a formigó en massa amb armadura de fissuració: $\leq 2 \text{ g/l}$
- Hidrats de carboni (UNE 83959): 0
- Substàncies orgàniques solubles en èter (UNE 83960): $\leq 15 \text{ g/l}$ (15.000 ppm)

Àlcalis Na_2O : $\geq 1,5 \text{ g/l}$

Ió clor total aportat per components d'un formigó no pot superar:

- Pretensat: $\leq 0,2\%$ pes de ciment
- Armat: $\leq 0,4\%$ pes de ciment
- En massa amb armadura de fissuració: $\leq 0,4\%$ pes de ciment

2.- CONDICIONS DE SUBMINISTRAMENT I EMMAGATZEMATGE

Subministrat i emmagatzematge: De manera que no s'alterin les seves condicions.

3.- UNITAT I CRITERI D'AMIDAMENT

Unitat d'amidament: la indicada a la descripció de l'element

Criteri d'amidament: quantitat necessària subministrada a l'obra

4.- NORMATIVA DE COMPLIMENT OBLIGATORI

Real Decreto 470/2021, de 29 de junio, por el que se aprueba el Código Estructural.

5.- CONDICIONS DE CONTROL DE RECEPCIÓ

OPERACIONS DE CONTROL:

Abans de l'inici de l'obra i si no es tenen antecedents de l'aigua que es vol utilitzar, o es tenen dubtes, s'ha d'analitzar l'aigua per determinar:

- Exponent d'hidrogen pH (UNE 83952)
- Contingut de substàncies dissoltes (UNE 83957)
- Contingut de sulfats, expressats en SO_4 (UNE 83956)
- Contingut en ió clor Cl^- (UNE 83958)
- Contingut d'hidrats de carboni (UNE 83959)
- Contingut de substàncies orgàniques solubles en èter (UNE 83960)

En cas d'utilitzar aigua potable de la xarxa de subministrament, no serà obligatori realitzar els assajos anteriors.

En altres casos, la DF o el Responsable de la recepció en el cas de centrals de formigó preparat o de prefabricats, s'ha de disposar la realització dels assajos en laboratoris contemplats en l'apartat 78.2.2.1, per tal de comprovar el compliment de les especificacions de l'article 29 del CODI ESTRUCTURAL.

CRITERIS DE PRESA DE MOSTRES:

Els controls s'han de realitzar segons les instruccions de la DF i el CODI ESTRUCTURAL, realitzant-se la presa de mostres segons la UNE 83951.

INTERPRETACIÓ DE RESULTATS I ACTUACIONS EN CAS D'INCOMPLIMENT:
No s'ha d'acceptar l'aigua que no compleixi les especificacions, ni per a l'amasat ni per al curat.

B0 MATERIALS BÀSICS

B03 GRANULATS

B036- GRAVA DE GRANULAT RECICLAT

0.- ELEMENTS QUE CONTEMPLA EL PLEC

B036-21CG,B036-21CH.

1.- DEFINICIÓ I CONDICIONS DELS ELEMENTS

Granulats utilitzats per a algun dels usos següents:

- Confecció de formigons
- Confecció de barreges grava-ciment per a paviments
- Material per a drenatges
- Material per a paviments

El seu origen pot ser:

- Granulats procedents del reciclatge de residus de la construcció o demolicions, provinents d'una planta legalment autoritzada per al tractament d'aquests residus

Els granulats procedents del reciclatge d'enderrocs de la construcció que s'han considerat són els següents:

- Granulats reciclats provinents de construcció de maó
- Granulats reciclats provinents de formigó
- Granulats reciclats mixtes
- Granulats reciclats prioritàriament naturals

CARACTERÍSTIQUES GENERALS:

El contractista ha de sotmetre a l'aprovació de la DF les pedreres o dipòsits d'on s'han d'obtenir els àrids, aportant tots els elements justificatius que cregués convenients o que li fossin requerits pel Director d'Obra, entre d'altres:

- Classificació geològica.
- Estudi de morfologia.
- Aplicacions anteriors.

La DF ha de poder refusar totes aquelles procedències que, al seu criteri, obligarien a un control massa freqüent dels materials que se n'extraguessin.

CARACTERÍSTIQUES GENERALS DELS GRANULATS RECICLATS

Els granulats procedents de reciclatge d'enderrocs no han de contenir en cap cas restes provinents de construccions amb patologies estructurals, com ara ciment aluminós, granulats amb sulfurs, sílice amorfa o corrosió de les armadures.

Els grànuls han de tenir forma arrodonada o polièdrica.

La composició granulomètrica ha de ser l'adequada al seu ús i ha de ser la que es defineix a la partida d'obra en què intervingui o, si no hi consta, la que estableixi explícitament la DF.

Han de ser nets, resistents i de granulometria uniforme.

No han de tenir pols, brutícia, argila, margues o d'altres matèries estranyes.

Diàmetre mínim: 98% retintut tamis 4 (UNE-EN 933-2)

Els àrids reciclats hauran de complir amb les especificacions de l'article 30 del CODI ESTRUCTURAL. A més, els que proveniuin de formigons estructurals sans, o de resistència elevada, han de ser adequats per a la fabricació de formigó reciclat estructural, complint una sèrie de requisits:

- Dimensió mínima permesa = 4 mm
- Terrossos d'argila per a un formigó amb menys del 20% d'àrid reciclat: $\leq 0,6\%$
- Terrossos d'argila per a un formigó amb 100% d'àrid reciclat: $\leq 0,25\%$
- Absorció d'aigua per a un formigó amb menys del 20% d'àrid reciclat: $\leq 7\%$
- Absorció d'aigua per a un formigó amb més del 20% d'àrid reciclat: $\leq 5\%$
- Coeficient de Los Angeles: ≤ 40
- Continguts màxims d'impureses: - Material ceràmic: $\leq 5\%$ del pes - Partícules lleugeres: $\leq 1\%$ del pes - Asfalt: $\leq 1\%$ del pes - Altres: $\leq 1,0\%$ del pes

En els valors de les especificacions no citades, es mantenen els establerts en l'article 30 del CODI ESTRUCTURAL.

GRANULATS PROCEDENTS DE RECICLATGE DE RESIDUS DE LA CONSTRUCCIÓ I DEMOLICIONS:

El material ha de procedir d'una planta autoritzada legalment per al tractament de residus de la construcció.

El material no ha de ser susceptible de cap mena de meteorització o d'alteració física o química sota les condicions més desfavorables que presumiblement es puguin donar al lloc d'utilització.

No han de donar lloc, amb l'aigua, a dissolucions que puguin causar danys a estructures, capes de fermes, o contaminar el sòl o corrents d'aigua.

GRANULATS RECICLATS PROVINENTS DE CONSTRUCCIÓ DE MAÓ:

El seu origen ha de ser construccions de maó, amb un contingut final de ceràmica superior al 10% en pes.

Contingut de maó + morters + formigons: $\geq 90\%$ en pes

Contingut d'elements metàl·lics: Nul

Ús admissible: Reblerts per a drenatges i protecció de cobertes

GRANULATS RECICLATS PROVINENTS DE FORMIGONS:

El seu origen ha de ser de construccions de formigó, sense barreja d'altres enderroc.

Contingut de formigó: > 95%

Contingut d'elements metàl·lics: Nul

Ús admissible:

- Drenatges

- Formigons de resistència característica ≤ 20 N/mm²

- Protecció de cobertes

- Bases i subbases de paviments

GRANULATS RECICLATS MIXTES:

El seu origen ha de ser enderroc de construccions de maó i formigó, amb una densitat dels elements massissos > 1600 kg/m³.

Contingut de ceràmica: $\leq 10\%$ en pes

Contingut total de matxuca de formigó + maó + morter: $\geq 95\%$ en pes

Contingut d'elements metàl·lics: Nul

Ús admissible:

- Drenatges

- Formigons en massa

GRANULATS RECICLATS PRIORITARIAMENT NATURALS:

Granulats obtinguts de pedrera amb incorporació d'un 20% de granulats reciclats provinents de formigó.

Ús admissible:

- Drenatges i formigons.

S'han considerat les següents utilitzacions de les graves:

- Per a confecció de formigons

- Per a drens

- Per a paviments

- Per a confecció de mescles grava-ciment tipus GC-1 o GC-2

GRAVA PER A LA CONFECCIÓ DE FORMIGONS:

Es denomina grava a la barreja de les diferents fraccions de granulat gruixut que s'utilitzen per a la confecció del formigó

Designació: d/D - IL - N

d/D: Fracció granulomètrica, d tamany mínim i D tamany màxim

IL: Presentació, R rodat, T triturat (matxuqueig) i M barreja

N: Naturalesa de l'àrid (C, calcari; S, silici; G, granític; O, ofita; B, basalt; D, dolomític; Q, traquita; I, fonolita; V, variis; A, artificial i R, reciclat

La grandària màxima D d'un granulat gruixut (grava) utilitzat per la confecció de formigó serà menor que les següents dimensions:

- 0,8 de la distància lliure horitzontal entre beines o armadures que formin grup, o entre un parament de la peça i una beina o armadura que formi un angle >45° (amb la direcció de formigonat)

- 1,25 de la distància entre un parament de la peça i una beina o armadura que formi un angle $\leq 45^\circ$ (amb la direcció de formigonat)

- 0,25 de la dimensió mínima de la peça que es formigona amb les excepcions següents: - Lloses superiors de sostres, amb TMA < 0,4 del gruix mínim

- Peces d'execució molt curosa i elements en els que l'efecte de la paret de l'encofrat sigui reduït (sostres encofrats a una sola cara), amb TMA < 0,33 del gruix mínim

Quan el formigó passi entre vàries armadures, l'àrid gruixut serà el mínim valor entre el primer punt i el segon del paràgraf anterior.

Tot el granulat ha de ser d'una mida inferior al doble del límit més petit aplicable a cada cas.

Contingut de matèria orgànica (UNE-EN 1744-1): Color més clar que el patró

Fins que passen pel tamís 0,063 (UNE-EN 933-2):

- Per a graves calcàries i granítiques: $\leq 1,5\%$ en pes

- Granulats, reciclats de formigó o prioritàriament naturals: < 3%

- Per a granulats reciclats mixtos: < 5%

L'índex de llenques per a un granulat gruixut segons UNE-EN 933-3: $\leq 35\%$

Material retintut pel tamís 0,063 (UNE-EN 933-2) i que sura en un líquid de pes específic 20 kN/m³ (UNE-EN 1744-1):

- Granulats naturals $\leq 1\%$ en pes

Compostos de sofre expressats en SO₃ i referits a granulat sec (UNE-EN 1744-1):

- Granulats naturals: $\leq 1\%$ en pes

- Granulats d'escòries siderúrgiques: $\leq 2\%$ en pes

- Granulats reciclats mixtos: $\leq 1\%$ en pes

- Granulats amb sulfurs de ferro oxidables en forma de pirrotina: $\leq 0,1\%$ en pes

- Altres granulats: $\leq 0,4\%$ en pes

Sulfats solubles en àcids, expressats en SO₃ i referits a granulat sec (UNE-EN 1744-1):

- Granulats naturals: $\leq 0,8\%$ en pes

- Granulats d'escòries siderúrgiques: $\leq 1\%$ en pes

Clorurs expressats en Cl- i referits a granulat sec (UNE-EN 1744-1):

- Formigó armat o en massa amb armadura de fissuració: $\leq 0,05\%$ en massa

- Formigó pretesat: $\leq 0,03\%$ en massa

Índex de clor total aportat per components d'un formigó no pot superar:

- Pretensat: $\leq 0,2\%$ pes de ciment

- Armat: $\leq 0,4\%$ pes de ciment

- En massa amb armadura de fissuració: $\leq 0,4\%$ pes de ciment

Contingut de pirites o d'altres sulfurs: 0%

Contingut d'ió Cl-:

- Granulats reciclats mixtos: < 0,06%

El contingut de matèria orgànica que sura en un líquid de pes específic 2 segons la UNE-EN 1744-1(Apart.) 14.2 serà <= 1% per a granulats gruixuts.

Contingut de materials no petris (roba, fusta, paper...):

- Granulats reciclats provinents de formigó o mixtos: < 0,5%

- Altres granulats: Nul

Contingut de restes d'asfalt:

- Granulat reciclat mixt o provinent de formigó: < 0,5%

- Altres granulats: Nul

Reactivitat:

- Àlcali-silici o àlcali-silicat (Mètode químic UNE 146-507-1 EX o Mètode accelerat UNE 146-508 EX): Nul-la

- Àlcali-carbonat (Mètode químic UNE 146-507-2): Nul-la

Estabilitat (UNE-EN 1367-2):

- Pèrdua de pes amb sulfat magnèsic: <= 18%

Resistència a la fragmentació segons UNE-EN 1097-2 (Assaig de los Angeles):

- Granulats gruixuts naturals: <= 40

Absorció d'aigua:

- Granulats gruixuts naturals (UNE-EN 1097-6): < 5%

- Granulats reciclats provinents de formigó: < 10%

- Granulats reciclats mixtos: < 18%

- Granulats reciclats prioritàriament naturals: < 5%

Pèrdua de pes amb cinc cicle de sulfat de magnesi segons UNE-EN 1367-2:

- Granulats gruixuts naturals: <= 18%

Els àrids no han de presentar reactivitat potencial amb els àlcals del formigó. Per a comprovar-ho, s'ha de realitzar en primer lloc un anàlisi petrogràfic, per a obtenir el tipus de reactivitat que, en el seu cas, puguin presentar. Si d'aquest estudi es dedueix la possibilitat de reactivitat àlcali sílice o àlcali silicat, s'ha de realitzar l'assaig descrit a l'UNE 146.508 EX. Si el tipus de reactivitat potencial és àlcali carbonat, s'ha de realitzar l'assaig descrit a l'UNE 146.507 EX Part 2.

Els àrids no han de ser reactius amb el ciment. No s'utilitzaran àrids procedents de roques toves, friables, poroses, etc., ni els que continguin nòduls de guix, compostos ferrosos, sulfurs oxidables, etc, en quantitats superiors a les contemplades al CODI ESTRUCTURAL.

GRAVA PER A DRENATGES:

El granulat ha de ser procedent d'un jaciment natural, del matxuqueig de roques naturals, o del reciclatge d'enderrocs. No ha de presentar restes d'argila, margues o altres materials estranys.

La mida màxima dels grànuls ha de ser de 76 mm (tamis 80 UNE) i el garbellat ponderal acumulat pel tamis 0,08 UNE ha de ser <= 5%. La composició granulomètrica ha de ser fixada explícitament per la DF segons les característiques del terreny per drenar i del sistema de drenatge.

Plasticitat: No plàstic

Coefficient de desgast (assaig "Los Angeles" UNE-EN 1097-2): <= 40

Equivalent de sorra (UNE-EN 933-8): > 30

Condicions generals de filtratge:

- F15/d85: < 5

- F15/d15: < 5

- F50/d50: < 5

(Fx = grandària superior de la fracció x% en pes del material filtrant, dx = grandària superior de la proporció x% del terreny a drenar)

A més, el coeficient d'uniformitat del filtre ha de ser:

- F60/F10: <20

Condicions de la granulometria en funció del sistema previst d'evacuació de l'aigua:

- Per a tubs perforats: F85/Diàmetre de l'orifici: > 1

- Per a tubs amb juntes obertes: F85/ Obertura de la junta: > 1,2

- Per a tubs de formigó porós: F85/d15 de l'àrid del tub: > 0,2

- Si es drena per metxinals: F85/ diàmetre del metxinal: > 1

Quan no sigui possible trobar un material granular d'aquestes condicions es faran filtres granulars compostos de vèries capes. La més gruixuda es col·locarà al costat del sistema d'evacuació. Aquesta complirà les condicions de filtre respecte a la següent i així successivament fins arribar al replè o al terreny natural.

Es podrà recórrer a l'ús de filtres geotèxtils.

Quan el terreny natural estigui constituït per materials amb graves i boles a efectes del compliment de les condicions anteriors, s'atendrà únicament a la corba granulomètrica de la fracció del mateix inferior a 25 mm.

Si el terreny no és cohesiu i està compost per sorra fina i llims, el material drenant haurà de complir, a més de les condicions generals de filtre, la condició: F15 > 1 mm.

Si el terreny natural és cohesiu, compacte i homogeni, sense restes de sorra o llims, les condicions de filtre 1 i 2 s'han de substituir per: 0,1 mm > F15 > 0,4 mm

En els drens cecs, el material de la zona permeable central haurà de complir les següents condicions:

- Mida màxima de l'àrid: Entre 20 mm i 80 mm

- Coeficient d'uniformitat: F60/F10 < 4

Si s'utilitza granulats reciclats s'ha de comprovar que l'inflament (assaig CBR (NLT-111)) sigui inferior al 2% (UNE 103502).

2.- CONDICIONS DE SUBMINISTRAMENT I EMMAGATZEMATGE

CONDICIONS GENERALS:

Subministrament i emmagatzematge: De manera que no s'alterin les seves condicions.

Cada remesa de grava s'ha de descarregar en una zona ja preparada de sòl sec

Les graves de tipus diferents s'han d'emmagatzemar per separat

Els àrids s'emmagatzemaran de tal manera que quedin protegits contra la contaminació, i evitant la seva possible segregació, sobretot durant el seu transport.

Es recomana emmagatzemar-los sota cobert per evitar els canvis de temperatura del granulat.

3.- UNITAT I CRITERI D'AMIDAMENT

Unitat d'amidament: la indicada a la descripció de l'element

Criteri d'amidament: quantitat necessària subministrada a l'obra

4.- NORMATIVA DE COMPLIMENT OBLIGATORI

GRAVA PER A LA CONFECCIÓ DE FORMIGONS:

Real Decreto 470/2021, de 29 de junio, por el que se aprueba el Código Estructural.

UNE-EN 12620:2003 Áridos para hormigón.

GRAVA PER A PAVIMENTS:

* Orden de 6 de febrero de 1976 por la que se aprueba el Pliego de Prescripciones Técnicas Generales para Obras de Carreteras y Puentes (PG-3).

GRAVA PER A DRENATGES:

Orden FOM/298/2016, de 15 de febrero, por la que se aprueba la norma 5.2-IC drenaje superficial de la Instrucción de Carreteras.

5.- CONDICIONS DE CONTROL DE RECEPCIÓ

CONDICIONS DE MARCATGE I CONTROL DE LA DOCUMENTACIÓ:

L'entrega de granulat a l'obra ha d'anar acompanyada d'un full de subministrament proporcionat pel subministrador, en el que hi han de constar com a mínim les següents dades:

- Identificació del subministrador
- Número del certificat de marcatge CE o indicació d'autoconsum
- Número de sèrie de la fulla de subministrament
- Nom de la cantera o planta subministradora en cas de material reciclat
- Data del lliurament
- Nom del peticionari - Productes per a carreteres i altres treballs d'obres públiques i edificació de Funcio: Aplicacions que exigeixen requisits de seguretat molt estrictes*. * Requisits que han de ser definits per lleis, reglaments i normes administratives nacionals de cada estat membre, - Productes per a edificació, fabricació de productes de formigó prefabricat, carreteres i altres treballs d'obres públiques de Funcio: Aplicacions que exigeixen requisits de seguretat molt estrictes*. * Requisits que han de ser definits per lleis, reglaments i normes administratives nacionals de cada estat membre: - Sistema 2+: Declaració de Prestacions - Productes per a edificació, fabricació de productes de formigó prefabricat, carreteres i altres treballs d'obres públiques de Funcio: Aplicacions que no exigeixen requisits de seguretat molt estrictes*. * Requisits que han de ser definits per lleis, reglaments i normes administratives nacionals de cada estat membre, - Productes per a carreteres i altres treballs d'obres públiques i edificació de Funcio: Aplicacions que no exigeixen requisits de seguretat molt estrictes*. * Requisits que han de ser definits per lleis, reglaments i normes administratives nacionals de cada estat membre: - Sistema 4: Declaració de Prestacions

El símbol de marcatge de conformitat CE s'ha d'estampar d'acord amb la Directiva 93/68CE i ha d'estar visible sobre el producte o sobre etiqueta, embalatge o documentació comercial i ha d'anar acompanyat de la següent informació:

- Número d'identificació de l'organisme de certificació
- Nom o marca d'identificació i direcció del fabricant
- Les dues últimes xifres de l'any d'impressió del marcatge
- Referència a la norma (UNE-EN 12620)
- Descripció del producte (nom genèric, material, ús previst)
- Designació del producte
- Informació de les característiques essencials aplicables

A la documentació del marcatge haurà d'indicar:

- Nom del laboratori que ha realitzat els assajos
- Data d'emissió del certificat
- Garantia de que el tractament estadístic és l'exigit en el marcatge
- Estudi de fins que justifiqui experimentalment el seu ús, en el cas que hi hagi àrids que no compleixen amb l'article 30.4.1 del CODI ESTRUCTURAL.

L'àrid reciclat ha d'incloure en la seva documentació:

- Naturalesa del material
- Planta productora de l'àrid i empresa transportista de la runa
- Presència d'impureses
- Detalls de la seva procedència
- Altre informació que resulti rellevant

En el cas que el material declari contingut reciclat, el fabricant ha de mostrar, si se li demana, la documentació que acrediti aquest contingut.

El subministrador de granulats procedents de reciclatge, ha d'aportar la documentació que garanteixi el compliment de les especificacions establertes en el CODI ESTRUCTURAL, si el material s'ha d'utilitzar en la confecció de formigons.

OPERACIONS DE CONTROL:

Els àrids han de disposar del marcatge CE, de tal manera que la comprovació de la seva idoneïtat per al seu ús es farà mitjançant un control documental del marcatge per tal de determinar el compliment de les especificacions del projecte i de l'article 30 del CODI ESTRUCTURAL.

En el cas d'àrids d'autoconsum, el Constructor o el Subministrador ha d'aportar un certificat d'assaig, de com a màxim tres mesos d'antiguitat, realitzat en un laboratori de control dels contemplats en l'article 17.2.2.1 del CODI ESTRUCTURAL, que verifiqui el compliment de les especificacions de l'àrid subministrat respecte l'article 30 del CODI ESTRUCTURAL.

La DF ha de poder valorar el nivell de garantia del distintiu, i en cas de no disposar de suficient informació, ha de poder determinar l'execució de comprovacions mitjançant assaigs.

La DF, a més, ha de valorar si realitzar una inspecció a la planta de fabricació, a poder ser, abans del subministra de l'àrid, per comprovar la idoneïtat per a la seva fabricació. En cas necessari, la DF ha de poder realitzar els assaigs següents per a verificar la conformitat de les especificacions:

- Índex de llenques (UNE-EN 933-3).
- Terrossos d'argila (UNE 7133)
- Partícules toves (UNE 7134)
- Coeficient de forma (UNE EN 933-4)
- Material retintut pel garbell 0.063 UNE (UNE EN 933-2) i que sura en un líquid de pes específic 2 (UNE EN 1744-1).
- Compostos de sofre (SO3)- respecte al granulat sec (UNE-EN 1744-1).

- Contingut en ió clor Cl- (UNE-EN 1744-1)
- Assaig petrogràfic
- Reactivitat potencial amb els àlcals del ciment (UNE 146-507 i UNE 146-508).
- Estabilitat, resistència a l'atac del sulfat magnèsic (UNE-EN 1367-2).
- Absorció d'aigua (UNE-EN 1097-6).
- Resistència al desgast Los Angeles (UNE-EN 1097-2).
- Assaig d'identificació per raigs X.
- Assaig granulomètric (UNE-EN 933-2)

OPERACIONS DE CONTROL EN GRAVA PER A DRENATGES:

Les tasques de control a realitzar són les següents:

- Inspecció visual del material i recepció del certificat de procedència i qualitat corresponent.
- Abans de començar el reblert, quan hagi canvi de procedència del material, o cada 2000 m³ durant la seva execució, es realitzaran els següents assaigs d'identificació del material: - Assaig granulomètric del material filtrant (UNE EN 933-1) - Assaig granulomètric del material adjacent (UNE 103101)
- Desgast de "Los Angeles" (UNE EN 1097-2)

S'ha de demanar un certificat de procedència del material, que en el cas d'àrids naturals ha de contenir:

- Classificació geològica
- Estudi de morfologia
- Aplicacions anteriors
- Assaigs d'identificació del material

CRITERIS DE PRESA DE MOSTRES:

Els controls s'han de realitzar segons les instruccions de la DF i el CODI ESTRUCTURAL.

CRITERIS DE PRESA DE MOSTRES EN GRAVA PER A DRENATGES:

S'han de seguir les instruccions de la DF i els criteris de les normes de procediment indicades en cada assaig.

INTERPRETACIÓ DE RESULTATS I ACTUACIONS EN CAS D'INCOMPLIMENT:

No s'acceptarà la grava que no compleixi totes les especificacions indicades al plec. Si la granulometria no s'ajusta a la utilitzada per a l'establiment de les dosificacions aprovades, s'hauran de projectar i aprovar noves fórmules de treball.

INTERPRETACIÓ DE RESULTATS I ACTUACIÓ EN CAS D'INCOMPLIMENT EN GRAVA PER A DRENATGES:

Els resultats dels assaigs d'identificació han de complir estrictament les especificacions indicades, en cas contrari, no s'ha d'autoritzar l'ús del material corresponent en l'execució del reblert.

B0 MATERIALS BÀSICS

B03 GRANULATS

B038- PALET DE RIERA

0.- ELEMENTS QUE CONTEMPLA EL PLEC

B038-05NU.

1.- DEFINICIÓ I CONDICIONS DELS ELEMENTS

Palet de riera procedent de roques dures i sense porus.

El seu origen pot ser:

- Granulats naturals, procedents d'un jaciment natural.
- Palet de riera procedent de roques dures i sense porus.

Els granulats naturals poden ser:

- De pedra granítica
- De pedra calcària

CARACTERÍSTIQUES GENERALS:

El granulat ha de tenir forma arrodonida, i ha de ser net, resistent i de granulometria uniforme; no ha de tenir pols, brutícia, argila, margues o altres matèries estranyes. No s'han de descompondre per l'acció dels agents climatològics. La seva mida ha d'estar compresa entre 16 i 32 mm i ha de formar una capa d'un gruix igual a 5 cm com a mínim. S'ha d'establir el llast de grava adequat en cada part de la coberta en funció de les diferents zones d'exposició en la mateixa. La composició granulomètrica ha de ser l'adequada al seu ús i ha de ser la que es defineix a la partida d'obra en què intervingui o, si no hi consta, la que estableixi explícitament la DF.

2.- CONDICIONS DE SUBMINISTRAMENT I EMMAGATZEMATGE

Subministrament i emmagatzematge: De manera que no s'alterin les seves condicions.

3.- UNITAT I CRITERI D'AMIDAMENT

Unitat d'amidament: la indicada a la descripció de l'element

Criteri d'amidament: quantitat necessària subministrada a l'obra

4.- NORMATIVA DE COMPLIMENT OBLIGATORI

No hi ha normativa de compliment obligatori.

5.- CONDICIONS DE CONTROL DE RECEPCIÓ

OPERACIONS DE CONTROL:

Les tasques de control a realitzar són les següents:

- Control de l'origen del material: recepció del informe del jaciment.
- Abans de començar l'obra, o quan hagi canvi de procedència del material, es realitzaran els següents assaigs d'identificació del material, amb una freqüència d'1 cada 10 m³: - Assaig granulomètric (UNE-EN 933-1) - Coeficient de neteja (UNE-EN 13043).

CRITERIS DE PRESA DE MOSTRES:

S'han de seguir les instruccions de la DF i els criteris de les normes de procediment indicades en cada assaig.

INTERPRETACIÓ DE RESULTATS I ACTUACIONS EN CAS D'INCOMPLIMENT:

Els resultats dels assaigs d'identificació han de complir estrictament les especificacions indicades, en cas contrari, no s'autoritzarà l'ús del material corresponent.

B0 MATERIALS BÀSICS

B03 GRANULATS

B03J- GRAVA DE PEDRERA

0.- ELEMENTS QUE CONTEMPLA EL PLEC

B03J-0K7V.

1.- DEFINICIÓ I CONDICIONS DELS ELEMENTS

Granulats utilitzats per a algun dels usos següents:

- Confecció de formigons
- Confecció de barreges grava-ciment per a paviments
- Material per a drenatges
- Material per a paviments

El seu origen pot ser:

- Granulats naturals, procedents d'un jaciment natural
- Granulats naturals, obtinguts per matxucament de roques naturals
- Granulats procedents d'escòries siderúrgiques refredades per aire

Els granulats naturals poden ser:

- De pedra granítica
- De pedra calcària

CARACTERÍSTIQUES GENERALS:

El contractista ha de sotmetre a l'aprovació de la DF les pedreres o dipòsits d'on s'han d'obtenir els àrids, aportant tots els elements justificatius que cregués convenients o que li fossin requerits pel Director d'Obra, entre d'altres:

- Classificació geològica.
- Estudi de morfologia.
- Aplicacions anteriors.

La DF ha de poder refusar totes aquelles procedències que, al seu criteri, obligarien a un control massa freqüent dels materials que se n'extraguessin.

CARACTERÍSTIQUES GENERALS DELS GRANULATS RECICLATS

Els granulats procedents de reciclatge d'enderrocs no han de contenir en cap cas restes provinents de construccions amb patologies estructurals, com ara ciment aluminós, granulats amb sulfurs, sílice amorfa o corrosió de les armadures.

Els grànuls han de tenir forma arrodonida o polièdrica.

La composició granulomètrica ha de ser l'adequada al seu ús i ha de ser la que es defineix a la partida d'obra en què intervingui o, si no hi consta, la que estableixi explícitament la DF.

Han de ser nets, resistents i de granulometria uniforme.

No han de tenir pols, brutícia, argila, margues o d'altres matèries estranyes.

Diàmetre mínim: 98% retintut tamís 4 (UNE-EN 933-2)

Els àrids reciclats hauran de complir amb les especificacions de l'article 30 del CODI ESTRUCTURAL. A més, els que provenguin de formigons estructurals sans, o de resistència elevada, han de ser adequats per a la fabricació de formigó reciclat estructural, complint una sèrie de requisits:

- Dimensió mínima permesa = 4 mm
 - Terrossos d'argila per a un formigó amb menys del 20% d'àrid reciclat: $\leq 0,6\%$
 - Terrossos d'argila per a un formigó amb 100% d'àrid reciclat: $\leq 0,25\%$
 - Absorció d'aigua per a un formigó amb menys del 20% d'àrid reciclat: $\leq 7\%$
 - Absorció d'aigua per a un formigó amb més del 20% d'àrid reciclat: $\leq 5\%$
 - Coeficient de Los Angeles: ≤ 40
-

- Continguts màxims d'impureses: - Material ceràmic: $\leq 5\%$ del pes - Partícules lleugeres: $\leq 1\%$ del pes - Asfalt: $\leq 1\%$ del pes -
Altres: $\leq 1,0\%$ del pes

En els valors de les especificacions no citades, es mantenen els establerts en l'article 30 del CODI ESTRUCTURAL.

GRANULATS PROCEDENTS D'ESCORIES SIDERÚRGIQUES

Contingut de silicats inestables: Nul

Contingut de compostos fèrrics: Nul

GRAVA PER A LA CONFECCIÓ DE FORMIGONS:

Es denomina grava a la barreja de les diferents fraccions de granulat gruixut que s'utilitzen per a la confecció del formigó

Designació: d/D - IL - N

d/D: Fracció granulomètrica, d tamany mínim i D tamany màxim

IL: Presentació, R rodut, T triturat (matxuqueig) i M barreja

N: Naturalesa de l'àrid (C, calcari; S, silici; G, granític; O, ofita; B, basalt; D, dolomític; Q, traquita; I, fonolita; V, varis; A, artificial i R, reciclat

La grandària màxima D d'un granulat gruixut (grava) utilitzat per a la confecció de formigó serà menor que les següents dimensions:

- 0,8 de la distància lliure horitzontal entre beines o armadures que formin grup, o entre un parament de la peça i una beina o armadura que formi un angle $>45^\circ$ (amb la direcció de formigonat)

- 1,25 de la distància entre un parament de la peça i una beina o armadura que formi un angle $\leq 45^\circ$ (amb la direcció de formigonat)

- 0,25 de la dimensió mínima de la peça que es formigona amb les excepcions següents: - Lloses superiors de sostres, amb TMA $< 0,4$ del gruix mínim

- Peces d'execució molt curosa i elements en els que l'efecte de la paret de l'encofrat sigui reduït (sostres encofrats a una sola cara), amb TMA $< 0,33$ del gruix mínim

Quan el formigó passi entre vàries armadures, l'àrid gruixut serà el mínim valor entre el primer punt i el segon del paràgraf anterior.

Tot el granulat ha de ser d'una mida inferior al doble del límit més petit aplicable a cada cas.

Contingut de matèria orgànica (UNE-EN 1744-1): Color més clar que el patró

Fins que passen pel tamís 0,063 (UNE-EN 933-2):

- Per a graves calcàries i granítiques: $\leq 1,5\%$ en pes

- Granulats, reciclats de formigó o prioritàriament naturals: $< 3\%$

- Per a granulats reciclats mixtos: $< 5\%$

L'índex de llenques per a un granulat gruixut segons UNE-EN 933-3: $\leq 35\%$

Material retingut pel tamís 0,063 (UNE-EN 933-2) i que sura en un líquid de pes específic 20 kN/m³ (UNE-EN 1744-1):

- Granulats naturals $\leq 1\%$ en pes

Compostos de sofre expressats en SO₃ i referits a granulat sec (UNE-EN 1744-1):

- Granulats naturals: $\leq 1\%$ en pes

- Granulats d'escòries siderúrgiques: $\leq 2\%$ en pes

- Granulats reciclats mixtos: $\leq 1\%$ en pes

- Granulats amb sulfurs de ferro oxidables en forma de pirrotina: $\leq 0,1\%$ en pes

- Altres granulats: $\leq 0,4\%$ en pes

Sulfats solubles en àcids, expressats en SO₃ i referits a granulat sec (UNE-EN 1744-1):

- Granulats naturals: $\leq 0,8\%$ en pes

- Granulats d'escòries siderúrgiques: $\leq 1\%$ en pes

Clorurs expressats en Cl- i referits a granulat sec (UNE-EN 1744-1):

- Formigó armat o en massa amb armadura de fissuració: $\leq 0,05\%$ en massa

- Formigó pretesat: $\leq 0,03\%$ en massa

Ló clor total aportat per components d'un formigó no pot superar:

- Pretensat: $\leq 0,2\%$ pes de ciment

- Armat: $\leq 0,4\%$ pes de ciment

- En massa amb armadura de fissuració: $\leq 0,4\%$ pes de ciment

Contingut de pirites o d'altres sulfurs: 0%

Contingut d'ió Cl-:

- Granulats reciclats mixtos: $< 0,06\%$

El contingut de matèria orgànica que sura en un líquid de pes específic 2 segons la UNE-EN 1744-1(Apart.) 14.2 serà $\leq 1\%$ per a granulats gruixuts.

Contingut de materials no petris (roba, fusta, paper...):

- Granulats reciclats provinents de formigó o mixtos: $< 0,5\%$

- Altres granulats: Nul

Contingut de restes d'asfalt:

- Granulat reciclat mixt o provinent de formigó: $< 0,5\%$

- Altres granulats: Nul

Reactivitat:

- Àlcali-silici o àlcali-silicat (Mètode químic UNE 146-507-1 EX o Mètode accelerat UNE 146-508 EX): Nul-la

- Àlcali-carbonat (Mètode químic UNE 146-507-2): Nul-la

Estabilitat (UNE-EN 1367-2):

- Pèrdua de pes amb sulfat magnèsic: $\leq 18\%$

Resistència a la fragmentació segons UNE-EN 1097-2 (Assaig de los Angeles):

- Granulats gruixuts naturals: ≤ 40

Absorció d'aigua:

- Granulats gruixuts naturals (UNE-EN 1097-6): $< 5\%$

- Granulats reciclats provinents de formigó: $< 10\%$

- Granulats reciclats mixtos: $< 18\%$

- Granulats reciclats prioritàriament naturals: $< 5\%$

Pèrdua de pes amb cinc cicle de sulfat de magnesi segons UNE-EN 1367-2:

- Granulats gruixuts naturals: $\leq 18\%$

Els àrids no han de presentar reactivitat potencial amb els àlcals del formigó. Per a comprovar-ho, s'ha de realitzar en primer lloc un anàlisi petrogràfic, per a obtenir el tipus de reactivitat que, en el seu cas, puguin presentar. Si d'aquest estudi es dedueix la possibilitat de reactivitat àlcali sílice o àlcali silicat, s'ha de realitzar l'assaig descrit a l'UNE 146.508 EX. Si el tipus de reactivitat potencial és àlcali carbonat, s'ha de realitzar l'assaig descrit a l'UNE 146.507 EX Part 2.

Els àrids no han de ser reactius amb el ciment. No s'utilitzaran àrids procedents de roques toves, friables, poroses, etc., ni els que continguin nòduls de guix, compostos ferrosos, sulfurs oxidables, etc, en quantitats superiors a les contemplades al CODI ESTRUCTURAL.

GRAVA PER A DRENATGES:

El granulat ha de ser procedent d'un jaciment natural, del matxuqueig de roques naturals, o del reciclatge d'enderrocs. No ha de presentar restes d'argila, margues o altres materials estranys.

La mida màxima dels grànuls ha de ser de 76 mm (tamis 80 UNE) i el garbellat ponderal acumulat pel tamis 0,08 UNE ha de ser $\leq 5\%$. La composició granulomètrica ha de ser fixada explícitament per la DF segons les característiques del terreny per drenar i del sistema de drenatge.

Plasticitat: No plàstic

Coefficient de desgast (assaig "Los Angeles" UNE-EN 1097-2): ≤ 40

Equivalent de sorra (UNE-EN 933-8): > 30

Condicions generals de filtratge:

- F15/d85: < 5

- F15/d15: < 5

- F50/d50: < 5

(F_x = grandària superior de la fracció x% en pes del material filtrant, d_x = grandària superior de la proporció x% del terreny a drenar)

A més, el coeficient d'uniformitat del filtre ha de ser:

- F60/F10: < 20

Condicions de la granulometria en funció del sistema previst d'evacuació de l'aigua:

- Per a tubs perforats: F85/Diàmetre de l'orifici: > 1

- Per a tubs amb juntes obertes: F85/ Obertura de la junta: $> 1,2$

- Per a tubs de formigó porós: F85/d15 de l'àrid del tub: $> 0,2$

- Si es drena per metxinals: F85/ diàmetre del metxinal: > 1

Quan no sigui possible trobar un material granular d'aquestes condicions es faran filtres granulars compostos de vàries capes. La més gruixuda es col·locarà al costat del sistema d'evacuació. Aquesta complirà les condicions de filtre respecte a la següent i així successivament fins arribar al replè o al terreny natural. Es podrà recórrer a l'ús de filtres geotèxtils.

Quan el terreny natural estigui constituït per materials amb graves i boles a efectes del compliment de les condicions anteriors, s'atendrà únicament a la corba granulomètrica de la fracció del mateix inferior a 25 mm.

Si el terreny no és cohesiu i està compost per sorra fina i llims, el material drenant haurà de complir, a més de les condicions generals de filtre, la condició: $F_{15} > 1$ mm.

Si el terreny natural és cohesiu, compacte i homogeni, sense restes de sorra o llims, les condicions de filtre 1 i 2 s'han de substituir per: $0,1 \text{ mm} > F_{15} > 0,4 \text{ mm}$

En els drens cecs, el material de la zona permeable central haurà de complir les següents condicions:

- Mida màxima de l'àrid: Entre 20 mm i 80 mm

- Coeficient d'uniformitat: $F_{60}/F_{10} < 4$

Si s'utilitza granulats reciclats s'ha de comprovar que l'inflament (assaig CBR (NLT-111)) sigui inferior al 2% (UNE 103502).

2.- CONDICIONS DE SUBMINISTRAMENT I EMMAGATZEMATGE

CONDICIONS GENERALS:

Subministrament i emmagatzematge: De manera que no s'alterin les seves condicions.

Cada remesa de grava s'ha de descarregar en una zona ja preparada de sòl sec

Les graves de tipus diferents s'han d'emmagatzemar per separat

Els àrids s'emmagatzemaran de tal manera que quedin protegits contra la contaminació, i evitant la seva possible segregació, sobretot durant el seu transport.

Es recomana emmagatzemar-los sota cobert per evitar els canvis de temperatura del granulat.

3.- UNITAT I CRITERI D'AMIDAMENT

Unitat d'amidament: la indicada a la descripció de l'element

Criteri d'amidament: quantitat necessària subministrada a l'obra

4.- NORMATIVA DE COMPLIMENT OBLIGATORI

GRAVA PER A LA CONFECCIÓ DE FORMIGONS:

Real Decreto 470/2021, de 29 de junio, por el que se aprueba el Código Estructural.

UNE-EN 12620:2003 Áridos para hormigón.

GRAVA PER A PAVIMENTS:

* Orden de 6 de febrero de 1976 por la que se aprueba el Pliego de Prescripciones Técnicas Generales para Obras de Carreteras y Puentes (PG-3).

GRAVA PER A DRENATGES:

Orden FOM/298/2016, de 15 de febrero, por la que se aprueba la norma 5.2-IC drenaje superficial de la Instrucción de Carreteras.

5.- CONDICIONS DE CONTROL DE RECEPCIÓ

CONDICIONS DE MARCATGE I CONTROL DE LA DOCUMENTACIÓ:

L'entrega de granulat a l'obra ha d'anar acompanyada d'un full de subministrament proporcionat pel subministrador, en el que hi han de constar com a mínim les següents dades:

- Identificació del subministrador

- Número del certificat de marcatge CE o indicació d'autoconsum

- Número de sèrie de la fulla de subministrament

- Data del lliurament

- Nom del peticionari

- Designació de l'àrid segons l'article 30.2 del CODI ESTRUCTURAL

- Quantitat de granulat subministrat

- Identificació del lloc de subministrament

El fabricant ha de proporcionar la informació relativa a la granulometria i a les toleràncies de l'àrid subministrat.

El subministrador ha de posar a disposició de la DF en el cas que aquesta ho sol·liciti, la documentació següent, que acredita el marcatge CE, segons el sistema d'avaluació de conformitat aplicable, d'acord amb el que disposa l'apartat 7.2.1 del CTE: - Productes per a carreteres i altres treballs d'obres públiques i edificació de Funcio: Aplicacions que exigeixen requisits de seguretat molt estrictes*. * Requisits que han de ser definits per lleis, reglaments i normes administratives nacionals de cada estat membre, - Productes per a edificació, fabricació de productes de formigó prefabricat, carreteres i altres treballs d'obres públiques de Funcio: Aplicacions que exigeixen requisits de seguretat molt estrictes*. * Requisits que han de ser definits per lleis, reglaments i normes administratives nacionals de cada estat membre: - Sistema 2+: Declaració de Prestacions - Productes per a edificació, fabricació de productes de formigó prefabricat, carreteres i altres treballs d'obres públiques de Funcio: Aplicacions que no exigeixen requisits de seguretat molt estrictes*. * Requisits que han de ser definits per lleis, reglaments i normes administratives nacionals de cada estat membre, - Productes per a carreteres i altres treballs d'obres públiques i edificació de Funcio: Aplicacions que no exigeixen requisits de seguretat molt estrictes*. * Requisits que han de ser definits per lleis, reglaments i normes administratives nacionals de cada estat membre: - Sistema 4: Declaració de Prestacions

El símbol de marcatge de conformitat CE s'ha d'estampar d'acord amb la Directiva 93/68CE i ha d'estar visible sobre el producte o sobre etiqueta, embalatge o documentació comercial i ha d'anar acompanyat de la següent informació:

- Número d'identificació de l'organisme de certificació
- Nom o marca d'identificació i direcció del fabricant
- Les dues últimes xifres de l'any d'impressió del marcatge
- Referència a la norma (UNE-EN 12620)
- Descripció del producte (nom genèric, material, ús previst)
- Designació del producte
- Informació de les característiques essencials aplicables

A la documentació del marcatge haurà d'indicar:

- Nom del laboratori que ha realitzat els assajos
- Data d'emissió del certificat
- Garantia de que el tractament estadístic és l'exigit en el marcatge
- Estudi de fins que justifiqui experimentalment el seu ús, en el cas que hi hagi àrids que no compleixen amb l'article 30.4.1 del CODI ESTRUCTURAL.

OPERACIONS DE CONTROL:

Els àrids han de disposar del marcatge CE, de tal manera que la comprovació de la seva idoneïtat per al seu ús es farà mitjançant un control documental del marcatge per tal de determinar el compliment de les especificacions del projecte i de l'article 30 del CODI ESTRUCTURAL.

En el cas d'àrids d'autoconsum, el Constructor o el Subministrador ha d'aportar un certificat d'assaig, de com a màxim tres mesos d'antiguitat, realitzat en un laboratori de control dels contemplats en l'article 17.2.2.1 del CODI ESTRUCTURAL, que verifiqui el compliment de les especificacions de l'àrid subministrat respecte l'article 30 del CODI ESTRUCTURAL.

La DF ha de poder valorar el nivell de garantia del distintiu, i en cas de no disposar de suficient informació, ha de poder determinar l'execució de comprovacions mitjançant assaigs.

La DF, a més, ha de valorar si realitzar una inspecció a la planta de fabricació, a poder ser, abans del subministra de l'àrid, per comprovar la idoneïtat per a la seva fabricació. En cas necessari, la DF ha de poder realitzar els assaigs següents per a verificar la conformitat de les especificacions:

- Índex de llenques (UNE-EN 933-3).
- Terrossos d'argila (UNE 7133)
- Partícules toves (UNE 7134)
- Coeficient de forma (UNE EN 933-4)
- Material retintut pel garbell 0.063 UNE (UNE EN 933-2) i que sura en un líquid de pes específic 2 (UNE EN 1744-1).
- Compostos de sofre (SO₃)- respecte al granulat sec (UNE-EN 1744-1).
- Contingut en ió clor Cl- (UNE-EN 1744-1)
- Assaig petrogràfic
- Reactivitat potencial amb els àlcalis del ciment (UNE 146-507 i UNE 146-508).
- Estabilitat, resistència a l'atac del sulfat magnèsic (UNE-EN 1367-2).
- Absorció d'aigua (UNE-EN 1097-6).
- Resistència al desgast Los Angeles (UNE-EN 1097-2).
- Assaig d'identificació per raigs X.
- Assaig granulomètric (UNE-EN 933-2)

OPERACIONS DE CONTROL EN GRAVA PER A DRENATGES:

Les tasques de control a realitzar són les següents:

- Inspecció visual del material i recepció del certificat de procedència i qualitat corresponent.
- Abans de començar el reblert, quan hagi canvi de procedència del material, o cada 2000 m³ durant la seva execució, es realitzaran els següents assaigs d'identificació del material: - Assaig granulomètric del material filtrant (UNE EN 933-1) - Assaig granulomètric del material adjacent (UNE 103101)
- Desgast de "Los Angeles" (UNE EN 1097-2)

S'ha de demanar un certificat de procedència del material, que en el cas d'àrids naturals ha de contenir:

- Classificació geològica
- Estudi de morfologia
- Aplicacions anteriors
- Assaigs d'identificació del material

CRITERIS DE PRESA DE MOSTRES:

Els controls s'han de realitzar segons les instruccions de la DF i el CODI ESTRUCTURAL.

CRITERIS DE PRESA DE MOSTRES EN GRAVA PER A DRENATGES:

S'han de seguir les instruccions de la DF i els criteris de les normes de procediment indicades en cada assaig.

INTERPRETACIÓ DE RESULTATS I ACTUACIONS EN CAS D'INCOMPLIMENT:

No s'acceptarà la grava que no compleixi totes les especificacions indicades al plec. Si la granulometria no s'ajusta a la utilitzada per a l'establiment de les dosificacions aprovades, s'hauran de projectar i aprovar noves fórmules de treball.

INTERPRETACIÓ DE RESULTATS I ACTUACIÓ EN CAS D'INCOMPLIMENT EN GRAVA PER A DRENATGES:

Els resultats dels assaigs d'identificació han de complir estrictament les especificacions indicades, en cas contrari, no s'ha d'autoritzar l'ús del material corresponent en l'execució del reblert.

B0 MATERIALS BÀSICS

B03 GRANULATS

B03L- SORRA

0.- ELEMENTS QUE CONTEMPLA EL PLEC

B03L-05N7,B03L-05MQ,B03L-05N5.

1.- DEFINICIÓ I CONDICIONS DELS ELEMENTS

Sorra procedent de roques calcàries, roques granítiques, marbres blancs i durs, o sorra procedent del reciclatge de residus de la construcció i demolició en una planta legalment autoritzada per al tractament d'aquest tipus de residu.

S'han considerat els tipus següents:

- Sorra de marbre blanc
- Sorra per a confecció de formigons, d'origen:
Sorra per a confecció de formigons, d'origen: - De pedra calcària - De pedra granítica
- Sorra per a confecció de morters
- Sorra per a reblert de rases amb canonades
- Sorres procedents de reciclatge de residus de la construcció i demolicions

CARACTERÍSTIQUES GENERALS:

El contractista ha de sotmetre a l'aprovació de la DF les pedreres o dipòsits d'on s'han d'obtenir els àrids, aportant tots els elements justificatius que cregués convenients o que li fossin requerits pel Director d'Obra, entre d'altres:

- Classificació geològica.
- Estudi de morfologia.
- Aplicacions anteriors.

La DF ha de poder refusar totes aquelles procedències que, al seu criteri, obligarien a un control massa freqüent dels materials que se n'extraguessin.

Els grànuls han de tenir forma arrodonada o polièdrica.

La composició granulomètrica ha de ser l'adequada al seu ús, o si no consta, la que estableixi explícitament la DF.

No ha de tenir margues o altres materials estranys.

Contingut de pirites o d'altres sulfurs oxidables: 0%

Contingut de matèria orgànica (UNE-EN 1744-1): Color més clar que el patró

Contingut de terrossos d'argila (UNE 7133): $\leq 1\%$ en pes

Els àrids no han de ser reactius amb el ciment. No s'utilitzaran àrids procedents de roques toves, friables, poroses, etc., ni els que continguin nòduls de guix, compostos ferrosos, sulfurs oxidables, etc, en quantitats superiors a les contemplades al CODI ESTRUCTURAL.

Els àrids reciclats hauran de complir amb les especificacions de l'article 30 del CODI ESTRUCTURAL. A més, els que provenguin de formigons estructurals sans, o de resistència elevada, han de ser adequats per a la fabricació de formigó reciclat estructural, complint una sèrie de requisits:

- Dimensió mínima permesa = 4 mm
- Terrossos d'argila per a un formigó amb menys del 20% d'àrid reciclat: $\leq 0,6\%$
- Terrossos d'argila per a un formigó amb 100% d'àrid reciclat: $\leq 0,25\%$
- Absorció d'aigua per a un formigó amb menys del 20% d'àrid reciclat: $\leq 7\%$
- Absorció d'aigua per a un formigó amb més del 20% d'àrid reciclat: $\leq 5\%$
- Coeficient de Los Angeles: ≤ 40
- Continguts màxims d'impureses: - Material ceràmic: $\leq 5\%$ del pes - Partícules lleugeres: $\leq 1\%$ del pes - Asfalt: $\leq 1\%$ del pes

Altres: $\leq 1,0\%$ del pes

En els valors de les especificacions no citades, es mantenen els establerts en l'article 30 del CODI ESTRUCTURAL.

SORRA DE MARBRE BLANC:

Barreja amb granulats blancs diferents del marbre: 0%

SORRA PER A LA CONFECCIÓ DE FORMIGONS:

Es denomina sorra a la barreja de les diferents fraccions d'àrid fi que s'utilitzen per a la confecció del formigó

Designació: d/D - IL - N

d/D: Fracció granulomètrica, d tamany mínim i D tamany màxim

IL: Presentació, R rodat, T triturat (matxuqueig) i M barreja

N: Naturalesa de l'àrid (C, calcari; S, silici; G, granític; O, ofita; B, basalt; D, dolomític; Q, traquita; I, fonolita; V, varis; A, artificial i R, reciclat

Mida dels granuls (Tamís 4 UNE-EN 933-2): ≤ 4 mm

Material retingut pel tamís 0,063 (UNE-EN 933-2) i que sura en un líquid de pes específic 20 kN/m³ (UNE EN 1744-1): $\leq 0,5\%$ en pes

Compostos de sofre expressats en SO₃ i referits a granulat sec (UNE-EN 1744-1): <= 1% en pes

Reactivitat potencial amb els àlcals del ciment (UNE 146507-2)

Sulfats solubles en àcid, expressats en SO₃ i referits al granulat sec (UNE-EN 1744-1): <= 0,8% en pes

Clorurs expressats en Cl- i referits al granulat sec (UNE-EN 1744-1):

- Formigó armat o en massa amb armadures de fissuració: <= 0,05% en pes

- Formigó pretesat: <= 0,03% en pes

Ló clor total aportat per components d'un formigó no pot superar:

- Pretensat: <= 0,2% pes de ciment

- Armat: <= 0,4% pes de ciment

- En massa amb armadura de fissuració: <= 0,4% pes de ciment

Estabilitat (UNE-EN 1367-2):

- Pèrdua de pes amb sulfat sòdic: <= 10%

- Pèrdua de pes amb sulfat magnèsic: <= 15%

Pèrdua de pes amb sulfat magnèsic (UNE-EN 1367-2) quan el formigó estigui sotmès a una classe d'exposició XF, i l'àrid fi tingui una absorció d'aigua >1%: <= 15%

Coefficient de friabilitat (UNE 83115)

- Per formigons d'alta resistència: < 40

- Formigons en massa o armats amb $F_{ck} \leq 30$ N/mm²: < 50

Els àrids no han de presentar reactivitat potencial amb els àlcals del formigó. Per a comprovar-ho, s'ha de realitzar en primer lloc un anàlisi petrogràfic, per a obtenir el tipus de reactivitat que, en el seu cas, puguin presentar. Si d'aquest estudi es dedueix la possibilitat de reactivitat àlcali sílice o àlcali silicat, s'ha de realitzar l'assaig descrit a l'UNE 146.508 EX. Si el tipus de reactivitat potencial és àlcali carbonat, s'ha de realitzar l'assaig descrit a l'UNE 146.507 EX Part 2.

La corba granulomètrica de l'àrid fi, ha d'estar compresa dins del fus següent:

Material retingut acumulat, en % en pes, en els tamisos							
Límits	4 mm	2 mm	1 mm	0,5 mm	0,25 mm	0,125 mm	0,063 mm
Superior	0	4	16	40	70	77	(1)
Inferior	15	38	60	82	94	100	100

(1) Aquest valor varia en funció del tipus i origen de l'àrid.

SORRA DE PEDRA GRANÍTICA PER A LA CONFECCIÓ DE FORMIGONS:

Contingut màxim de fins que passen pel tamís 0,063 mm (UNE-EN 933-1):

- Granulat gruixut: - Qualsevol tipus: <= 1,5% en pes

- Granulat fi: - Granulat arrodonit: <= 6% en pes - Granulat de matxuqueig no calcari per a obres sotmeses a exposició XS, XD, XA, XF o XM: <= 6% en pes - Granulat de matxuqueig no calcari per a obres sotmeses a exposició X0 o XC i no sotmeses a cap classe d'exposició XA, XF o XM: <= 10% en pes

Equivalent de sorra (EAV)(UNE-EN 933-8):

- Per a obres en ambients X0, XC: >= 70

- Resta de casos: >= 75

Absorció d'aigua (UNE-EN 1097-6): <= 5%

SORRA DE PEDRA CALCÀRIA PER A LA CONFECCIÓ DE FORMIGONS:

Contingut màxim de fins que passen pel tamís 0,063 mm (UNE-EN 933-1):

- Granulat gruixut: - Qualsevol tipus: <= 1,5% en pes

- Granulat fi: - Granulat arrodonit: <= 6% en pes - Granulat de matxuqueig calcari per a obres sotmeses a exposició XS, XD, XA, XF o XM: <= 10% en pes - Granulat de matxuqueig calcari per a obres sotmeses a exposició X0 o XC i no sotmeses a cap classe d'exposició XA, XF o XM: <= 16% en pes.

Valor blau de metilè(UNE 83130):

- Per a obres sotmeses a exposició X0 o XC: <= 0,6% en pes

- Resta de casos: <= 0,3% en pes

SORRA PER A LA CONFECCIÓ DE MORTERS:

La composició granulomètrica ha de quedar dintre dels límits següents:

Tamís UNE 7-050 mm	Percentatge en pes que passa pel tamís	Condicions
5,00	A	A = 100
2,50	B	60 <= B <= 100
1,25	C	30 <= C <= 100
0,63	D	15 <= D <= 70
0,32	E	5 <= E <= 50
0,16	F	0 <= F <= 30
0,08	G	0 <= G <= 15
Altres condi- cions		C - D <= 50 D - E <= 50 C - E <= 70

+-----+

Mida dels grànuls: $\leq 1/3$ del gruix del junt

Contingut de matèries perjudicials: $\leq 2\%$

GRANULATS PROCEDENTS DE RECICLATGE DE RESIDUS DE LA CONSTRUCCIÓ I DEMOLICIONS:

El material ha de procedir d'una planta autoritzada legalment per al tractament de residus de la construcció.

El material no ha de ser susceptible de cap mena de meteorització o d'alteració física o química sota les condicions més desfavorables que presumiblement es puguin donar al lloc d'utilització.

No han de donar lloc, amb l'aigua, a dissolucions que puguin causar danys a estructures, capes de fermes, o contaminar el sòl o corrents d'aigua.

S'ha considerat que l'ús serà el rebert de rases amb canonades.

Per a qualsevol utilització diferent d'aquesta, es requereix l'acceptació expressa de la direcció facultativa i la justificació mitjançant els assaigs que pertoquin que es compleixen les condicions requerides per a l'ús al que es pretén destinar.

2.- CONDICIONS DE SUBMINISTRAMENT I EMMAGATZEMATGE

Subministrament i emmagatzematge: De manera que no s'alterin les seves condicions.

Cada remesa de sorra s'ha de descarregar en una zona ja preparada de sòl sec.

Les sorres de tipus diferents s'han d'emmagatzemar per separat.

Els àrids s'han d'emmagatzemar de tal manera que quedin protegits contra la contaminació, i evitant la seva possible segregació, sobretot durant el seu transport. Es recomana emmagatzemar-los sota cobert per evitar els canvis de temperatura del granulat, i en un terreny sec i net destinat a l'apilament dels àrids. Les sorres d'altres tipus s'han d'emmagatzemar per separat.

3.- UNITAT I CRITERI D'AMIDAMENT

Unitat d'amidament: la indicada a la descripció de l'element

Criteri d'amidament: quantitat necessària subministrada a l'obra

4.- NORMATIVA DE COMPLIMENT OBLIGATORI

SORRA PER A LA CONFECCIÓ DE FORMIGONS:

Real Decreto 470/2021, de 29 de junio, por el que se aprueba el Código Estructural.

SORRA PER A LA CONFECCIÓ DE MORTERS:

Real Decreto 470/2021, de 29 de junio, por el que se aprueba el Código Estructural.

UNE-EN 12620:2003 Áridos para hormigón.

Documento Básico de Seguridad estructural Fábrica DB-SE-F, parte II del CTE, aprobado por el Real Decreto 314/2006.

SORRES PER A ALTRES USOS:

No hi ha normativa de compliment obligatori.

5.- CONDICIONS DE CONTROL DE RECEPCIÓ

CONDICIONS DE MARCATGE I CONTROL DE LA DOCUMENTACIÓ:

L'entrega de granulat a l'obra ha d'anar acompanyada d'un full de subministrament proporcionat pel subministrador, en el que hi han de constar com a mínim les següents dades:

- Identificació del subministrador
- Número del certificat de marcatge CE o indicació d'autoconsum
- Número de sèrie de la fulla de subministrament
- Nom de la cantera
- Data del lliurament
- Nom del peticionari
- Designació de l'àrid segons l'article 30.2 del CODI ESTRUCTURAL
- Quantitat de granulat subministrat
- Identificació del lloc de subministrament

El fabricant ha de proporcionar la informació relativa a la granulometria i a les toleràncies de l'àrid subministrat.

El subministrador ha de posar a disposició de la DF en el cas que aquesta ho sol·liciti, la documentació següent, que acredita el marcatge CE, segons el sistema d'avaluació de conformitat aplicable, d'acord amb el que disposa l'apartat 7.2.1 del CTE: - Productes per a carreteres i altres treballs d'obres públiques i edificació de Funcio: Aplicacions que exigeixen requisits de seguretat molt estrictes*. * Requisits que han de ser definits per lleis, reglaments i normes administratives nacionals de cada estat membre, - Productes per a edificació, fabricació de productes de formigó prefabricat, carreteres i altres treballs d'obres públiques de Funcio: Aplicacions que exigeixen requisits de seguretat molt estrictes*. * Requisits que han de ser definits per lleis, reglaments i normes administratives nacionals de cada estat membre: - Sistema 2+: Declaració de Prestacions - Productes per a edificació, fabricació de productes de formigó prefabricat, carreteres i altres treballs d'obres públiques de Funcio: Aplicacions que no exigeixen requisits de seguretat molt estrictes*. * Requisits que han de ser definits per lleis, reglaments i normes administratives nacionals de cada estat membre, - Productes per a carreteres i altres treballs d'obres públiques i edificació de Funcio: Aplicacions que no exigeixen requisits de seguretat molt estrictes*. * Requisits que han de ser definits per lleis, reglaments i normes administratives nacionals de cada estat membre: - Sistema 4: Declaració de Prestacions

El símbol de marcatge de conformitat CE s'ha d'estampar d'acord amb la Directiva 93/68CE i ha d'estar visible sobre el producte o sobre etiqueta, embalatge o documentació comercial i ha d'anar acompanyat de la següent informació:

- Número d'identificació de l'organisme de certificació
- Nom o marca d'identificació i direcció del fabricant
- Les dues últimes xifres de l'any d'impressió del marcatge
- Referència a la norma (UNE-EN 12620)
- Descripció del producte (nom genèric, material, ús previst)
- Designació del producte
- Informació de les característiques essencials aplicables

A la documentació del marcatge haurà d'indicar:

- Nom del laboratori que ha realitzat els assaigs
- Data d'emissió del certificat
- Garantia de que el tractament estadístic és l'exigit en el marcatge
- Estudi de fins que justifiqui experimentalment el seu ús, en el cas que hi hagi àrids que no compleixen amb l'article 30.4.1 del CODI ESTRUCTURAL.

L'àrid reciclat ha d'incloure en la seva documentació:

- Naturalesa del material
- Planta productora de l'àrid i empresa transportista de la runa
- Presència d'impureses
- Detalls de la seva procedència
- Altre informació que resulti rellevant

OPERACIONS DE CONTROL:

Els àrids han de disposar del marcatge CE, de tal manera que la comprovació de la seva idoneïtat per al seu ús es farà mitjançant un control documental del marcatge per tal de determinar el compliment de les especificacions del projecte i de l'article 30 del CODI ESTRUCTURAL.

En el cas d'àrids d'autoconsum, el Constructor o el Subministrador ha d'aportar un certificat d'assaig, de com a màxim tres mesos d'antiguitat, realitzat en un laboratori de control dels contemplats en l'article 17.2.2.1 del CODI ESTRUCTURAL, que verifiqui el compliment de les especificacions de l'àrid subministrat respecte l'article 30 del CODI ESTRUCTURAL.

La DF ha de poder valorar el nivell de garantia del distintiu, i en cas de no disposar de suficient informació, ha de poder determinar l'execució de comprovacions mitjançant assaigs.

La DF, a més, ha de valorar si realitzar una inspecció a la planta de fabricació, a poder ser, abans del subministra de l'àrid, per comprovar la idoneïtat per a la seva fabricació. En cas necessari, la DF ha de poder realitzar els assaigs següents per a verificar la conformitat de les especificacions:

- Matèria orgànica (UNE-EN 1744-1).
- Terrossos d'argila (UNE 7133).
- Material retintut pel garbell 0.063 UNE (UNE EN 933-2) i que sura en un líquid de pes específic 2 (UNE EN 1744-1).
- Compostos de sofre (SO₃)- respecte al granulat sec (UNE-EN 1744-1).
- Sulfats solubles en àcid (UNE-EN 1744-1).
- Contingut d'Ió CL- (UNE-EN 1744-1).
- Assaig petrogràfic
- Reactivitat potencial amb els àlcals del ciment (UNE 146-507 i UNE 146-508).
- Equivalent de sorra (UNE-EN 933-8).
- Absorció d'aigua (UNE-EN 1097-6).
- Assaig d'identificació per raigs X.
- Pèrdua de pes amb sulfat magnèsic (UNE-EN 1367-2)
- Assaig granulomètric (UNE-EN 933-2)
- Coeficient de friabilitat (UNE 83115)

Un cop s'hagi realitzat l'apilament, s'ha de realitzar una inspecció visual, i si es considera necessari, s'han de prendre mostres per realitzar els assaigs corresponents.

S'ha de poder acceptar la sorra que no compleixi amb els requisits sempre i quan mitjançant rentat, cribatge o mescla, assoleixi les condicions exigides.

CRITERIS DE PRESA DE MOSTRES:

Els controls s'han de realitzar segons les instruccions de la DF i el CODI ESTRUCTURAL.

INTERPRETACIÓ DE RESULTATS I ACTUACIONS EN CAS D'INCOMPLIMENT:

No s'ha d'acceptar la sorra que no compleixi totes les especificacions indicades al plec de condicions. Si la granulometria no s'ajusta a la utilitzada per a l'establiment de les dosificacions aprovades, s'hauran de projectar i aprovar noves fórmules de treball.

No s'han d'utilitzar àrids fins als quals l'equivalent de sorra sigui inferior a:

- 70, en obres sotmeses a les classes X0 o XC
- 75, en la resta de casos

En cas que les sorres procedents del matxueig de roques calcàries o de roques dolomítiques que no compleixin l'especificació de l'equivalent de sorra, s'han de poder acceptar si l'assaig del blau de metilè (UNE-EN 933-9) compleix el següent:

- Per a obres amb classe general d'exposició classe X0 o XC: $\leq 0,6\%$ en pes
- Resta de casos: $\leq 0,3\%$ en pes

Si el valor del blau de metilè fos superior als valors anteriors, i es presentin dubtes de la presència d'argila en els fins, s'ha de poder realitzar un assaig de rajos X per a la seva detecció i identificació: s'ha de poder utilitzar l'àrid si les argiles són del tipus caolinita o illita, i si les propietats del formigó amb aquest àrid són les mateixes que les d'un que tingui els mateixos components però sense els fins.

S'han de poder utilitzar sorres rodades, o procedents de roques matxucades, o escòries siderúrgiques adequades, en la fabricació de formigó d'ús no estructural.

B0 MATERIALS BÀSICS

B05 AGLOMERANTS I CONGLOMERANTS

B053- MATERIAL PER A REJUNTAT DE RAJOLE CERÀMIQUES

0.- ELEMENTS QUE CONTEMPLA EL PLEC

B053-1VF9,B053-1VF8.

1.- DEFINICIÓ I CONDICIONS DELS ELEMENTS

Material format per la mescla d'un conglomerant, càrregues minerals i additius, apte per a omplir junts entre diferents materials o protegir en front la corrosió armadures actives d'elements pretensats o postesats.

S'han considerat els tipus següents:

- Material format per la mescla d'un conglomerant, càrregues minerals i additius, apte per a omplir els junts entre les rajoles ceràmiques que formen els revestiment de parets o paviments situats en interior o exteriors.

S'han considerat els tipus següents de material per a rejuntat de rajoles ceràmiques:

- Material de rejuntat cimentós (CG): Mescla de conglomerant hidràulic, càrregues minerals i additius orgànics o inorgànics, que únicament cal incorporar aigua o addició líquida en el moment abans d'utilitzar-se.

- Material de rejuntat de resina reactiva (RG): Mescla de resines sintètiques, càrregues minerals i additius orgànics o inorgànics, que endureixen per una reacció química.

BEURADA PER A CERÀMICA:

No ha de tenir grumolls ni principis d'aglomeració.

BEURADA PER A CERÀMICA DE MATERIAL CIMENTÓS (CG):

S'han considerat les classes següents, en funció de les característiques addicionals:

- CG 1: Material de rejuntat cimentos normal

- CG 2: Material de rejuntat cimentos millorat, amb característiques addicionals (resistència alta a l'abradió i absorció d'aigua reduïda)

Característiques fonamentals:

- Resistència a l'abradió (EN 12808-2): $\leq 2000 \text{ mm}^3$

- Resistència a la flexió (EN 12808-3): $\geq 2,5 \text{ N/mm}^2$

- Resistència a la compressió (EN 12808-3): $\geq 15 \text{ N/mm}^2$

- Retracció (EN 12808-4): $\leq 3 \text{ mm/m}$

- Absorció d'aigua (EN 12808-5): - Després de 30 min: $\leq 5 \text{ g}$ - Després de 240 min: $\leq 10 \text{ g}$

Característiques addicionals:

- Alta resistència a l'abradió (EN 12808-2): $\leq 1000 \text{ mm}^3$

- Absorció d'aigua (EN 12808-5): - Després de 30 min: $\leq 2 \text{ g}$ - Després de 240 min: $\leq 5 \text{ g}$

BEURADA PER A CERÀMICA DE RESINES REACTIVES (RG):

- Resistència a l'abradió (EN 12808-2): $\leq 250 \text{ mm}^3$

- Resistència a la flexió (EN 12808-3): $\geq 30 \text{ N/mm}^2$

- Resistència a la compressió (EN 12808-3): $\geq 45 \text{ N/mm}^2$

- Retracció (EN 12808-4): $\leq 1,5 \text{ mm/m}$

- Absorció d'aigua després de 240 min (EN 12808-5): $\leq 0,1 \text{ g}$

2.- CONDICIONS DE SUBMINISTRAMENT I EMMAGATZEMATGE

SUBMINISTRAMENT I EMMAGATZEMATGE A LA BEURADA PER A CERÀMICA:

Subministrament: Envasada adequadament, de manera que no experimenti alteració de les seves característiques.

Emmagatzematge: En el seu envàs d'origen i en llocs secs, sense contacte directe amb el terra i protegit de la intempèrie, de manera que no se n'alterin les condicions inicials.

3.- UNITAT I CRITERI D'AMIDAMENT

BEURADA PER A CERÀMICA:

Unitat d'amidament: la indicada a la descripció de l'element

Criteri d'amidament: quantitat necessària subministrada a l'obra

4.- NORMATIVA DE COMPLIMENT OBLIGATORI

BEURADA PER A CERÀMICA:

* UNE-EN 13888:2009 Materiales de rejuntado para baldosas cerámicas. Requisitos, evaluación de la conformidad, clasificación y designación.

5.- CONDICIONS DE CONTROL DE RECEPCIÓ

CONDICIONS DE MARCATGE I CONTROL DE LA DOCUMENTACIÓ A LA BEURADA PER A CERÀMICA:

A l'embalatge o a l'albarà de lliurament han de constar-hi les dades següents:

- Nom del producte

- Marca del fabricant i lloc d'origen

- Data i codi de producció, caducitat i condicions d'emmagatzematge

- Referència a la norma UNE-EN 13888

- Tipus de material de rejuntat

- Instruccions d'us: - Proporcions de la mescla - Temps de maduració: interval de temps des del moment de fer la mescla i el moment en que està llest per a ser aplicat - Vida útil: interval de temps màxim en que el material pot ser utilitzat després de fer la mescla - Mètode d'aplicació - Temps que cal esperar fins a fer la neteja i permetre l'ús - Àmbit d'aplicació

B0 MATERIALS BÀSICS

B05 AGLOMERANTS I CONGLOMERANTS

B054- CALÇ

0.- ELEMENTS QUE CONTEMPLA EL PLEC

B054-06DH.

1.- DEFINICIÓ I CONDICIONS DELS ELEMENTS

Conglomerant obtingut per calcinació de materials calcaris, format principalment per òxids o hidròxids de calci amb o sense òxids o hidròxids de magnesi i quantitats menors d'òxids de silici, ferro i alumini.

S'han considerat els tipus següents:

- Calç aèria càlcica (CL): - Hidratada en pols: CL 90-S - Hidratada en pasta: CL 90-S PL
 - Calç hidràulica natural (NHL): - Calç hidràulica natural 2: NHL 2 - Calç hidràulica natural 3,5: NHL 3,5 - Calç hidràulica natural 5: NHL 5
- CALÇ AÈRIA HIDRATADA CL 90:

Si conté additius, aquests no han d'afectar a les propietats dels morters.

Les característiques següents han de complir amb els valors declarats pel fabricant, assajats segons la norma corresponent, dins del límit de tolerància indicat, en el seu cas.

Contingut de CaO + MgO, segons UNE-EN 459-2: ≥ 90

Contingut de MgO, segons UNE-EN 459-2: ≤ 5

Contingut de SO₃, segons UNE-EN 459-2: ≤ 2

Contingut de CO₂, segons UNE-EN 459-2: ≤ 4

Contingut de calç útil, segons UNE-EN 459-2: ≥ 80

Estabilitat de volum, segons UNE-EN 459-2:

- Calç en pasta: compleix l'assaig

- Calç en pols: - Mètode de referència: ≤ 2 mm - Mètode alternatiu: ≤ 20 mm

Mida de partícula de la calç en pols, segons UNE-EN 459-2:

- Material retingut al tamís 0,09 mm: $\leq 7\%$

- Material retingut al tamís 0,2 mm: $\leq 2\%$

Penetració de la calç en pols, segons UNE-EN 459-2: > 10 i < 50 mm

CALÇ AÈRIA HIDRATADA EN PASTA:

Estarà amarada i barrejada amb aigua, en la quantitat adient per a obtenir una pasta de consistència adequada a l'ús destinat.

No tindrà grumolls ni principis d'aglomeració.

CALÇ HIDRÀULICA NATURAL:

Les característiques següents han de complir amb els valors declarats pel fabricant, assajats segons la norma corresponent, dins del límit de tolerància indicat, en el seu cas.

Resistència a compressió, segons UNE-EN 459-2:

- Calç del tipus NHL 2: ≥ 2 a ≤ 7 Mpa, als 28 dies

- Calç del tipus NHL 3,5: $\geq 3,5$ a ≤ 10 Mpa, als 28 dies

- Calç del tipus NHL 5: - Als 7 dies: ≥ 2 MPa - Als 28 dies: ≥ 5 a ≤ 15 MPa

Temps d'adormiment, segons UNE-EN 459-2:

- Inicial: > 1 h

- Final: - Calç del tipus NHL 2: ≤ 40 h - Calç del tipus NHL 3,5: ≤ 30 h - Calç del tipus NHL 5: ≤ 15 h

Contingut en aire segons UNE-EN 459-2: $\leq 5\%$

Contingut de SO₃, segons UNE-EN 459-2: ≤ 2

Contingut de calç útil, segons UNE-EN 459-2:

- Calç del tipus NHL 2: ≥ 35

- Calç del tipus NHL 3,5: ≥ 25

- Calç del tipus NHL 5: ≥ 15

Estabilitat de volum, segons UNE-EN 459-2:

- Mètode de referència: ≤ 2 mm

- Mètode alternatiu: ≤ 20 mm

Mida de partícula, segons UNE-EN 459-2:

- Material retingut al tamís 0,09 mm: $\leq 15\%$

- Material retingut al tamís 0,2 mm: $\leq 2\%$

Penetració, segons UNE-EN 459-2: > 10 i < 50 mm

CALÇ PER A ESTABILITZACIÓ DE TERRES EN CARRETERES:

S'utilitzaran calços aèries vives del tipus CL 90-Q i calços aèries hidratades del tipus CL 90-S.

Tindran un aspecte homogeni i no un estat grumollós o aglomerat.

Compliran les especificacions de la taula 200.1 de l'article 200 del PG3, determinades segons la norma UNE-EN 459-2.

Contingut d'aigua lliure de les calços hidratades, segons UNE-EN 459-2: $< 2\%$ en pes.

2.- CONDICIONS DE SUBMINISTRAMENT I EMMAGATZEMATGE

Subministrament: S'ha de transportar en sistemes pressuritzades dotades de mitjans pneumàtics o mecànics que permetin el ràpid transvasament a sitges d'emmagatzematge. Aquestes han de ser estanques.

A les obres de poc volum el subministrament podrà ser en sacs, de manera que no experimenti alteració de les seves característiques.

Emmagatzematge: Es tindran en compte les normes indicades en les fitxes de seguretat per a les classes de calç. Aquestes fitxes de seguretat han de ser les recomanades oficialment o, en el seu defecte, les facilitades pel subministrador.

3.- UNITAT I CRITERI D'AMIDAMENT

Unitat d'amidament: la indicada a la descripció de l'element

Criteri d'amidament: quantitat necessària subministrada a l'obra

4.- NORMATIVA DE COMPLIMENT OBLIGATORI

NORMATIVA GENERAL:

UNE-EN 459-1:2016 Cales para la construcción. Parte 1: Definiciones, especificaciones y criterios de conformidad.

* UNE-EN 459-2:2011 Cales para la construcción. Parte 2: Métodos de ensayo.

CALÇ PER A ESTABILITZACIÓ DE TERRES EN CARRETERES:

Orden de 6 de febrero de 1976 por la que se aprueba el Pliego de Prescripciones Técnicas Generales para Obras de Carreteras y Puentes (PG-3).

Orden FOM/2523/2014, de 12 de diciembre, por la que se actualizan determinados artículos del Pliego de Prescripciones Técnicas Generales para Obras de Carreteras y Puentes, relativos a materiales básicos, a firmes y pavimentos, y a señalización, balizamiento y sistemas de contención de vehículos (PG-3).

* UNE 80502:2014 Cales vivas o hidratadas utilizadas en la mejora y/o estabilización de suelos.

5.- CONDICIONS DE CONTROL DE RECEPCIÓ

CONDICIONS DE MARCATGE I CONTROL DE LA DOCUMENTACIÓ:

El subministrador ha de posar a disposició de la DF en el cas que aquesta ho sol·liciti, la documentació següent, que acredita el marcatge CE, segons el sistema d'avaluació de conformitat aplicable, d'acord amb el que disposa l'apartat 7.2.1 del CTE: - Productes per a preparació de conglomerant per a morters de ram de paleta, arrebossat i lliscat, per a la fabricació d'altres productes de construcció i per a aplicacions en enginyeria civil: - Sistema 2+: Declaració de Prestacions

Per a cada remesa caldrà un albarà i la informació d'etiquetatge i marcatge CE de la norma UNE-EN 459-1.

A l'albarà hi ha de constar com a mínim la informació següent:

- Nom i adreça del fabricant i de l'empresa subministradora
- Data de subministrament i de fabricació
- Identificació del vehicle de transport
- Quantitat subministrada
- Denominació comercial, quan la tingui, i tipus de calç subministrada (UNE-EN 459-1)
- Nom i adreça del comprador i destí
- Referència de la comanda
- El marcatge CE ha d'incloure, com a mínim, la informació següent: - Símbol del marcatge CE - Nombre identificador de l'organisme de certificació
- Nom o marca distintiva d'identificació i adreça registrada del fabricant - Els dos darrers dígitos de la data del primer marcatge - Nombre de referència de la Declaració de Prestacions - Referència a l'UNE EN 459-1 - Descripció del producte: nom genèric, tipus i ús previst - Informació sobre les característiques essencials incloses a la norma UNE-EN 459-1

OPERACIONS DE CONTROL:

Les tasques de control a realitzar són les següents:

- Inspecció de les condicions de subministrament de la calç, i verificació documental de que els valors declarats pel fabricant en els documents que acompanyen el marcatge CE són conforme a les especificacions exigides.
- Si es detecten anomalies durant el transport, emmagatzematge o manipulació, la DF podrà disposar que es realitzin els següents assaigs de control de recepció, segons UNE-EN 459-2: - Contingut d'òxids de calci i magnesi - Contingut de diòxid de carboni - Contingut de calç útil Ca (Oh) 2 - Mida de partícula
- Control addicional quan la calç ha estat emmagatzemada en condicions atmosfèriques normals durant un període superior a 2 mesos, o inferior, quan ha estat emmagatzemada en ambients humits o condicions atmosfèriques desfavorables. Sobre una mostra representativa de la calç emmagatzemada es realitzaran els següents assaigs: - Contingut de diòxid de carboni - Mida de partícula

Els mètodes d'assaigs es descriuen a la UNE-EN 459-2.

CRITERIS DE PRESA DE MOSTRES:

Les mostres s'han de prendre segons l'indicat a l'article 200 del PG3 i els criteris que exposi la DF.

Es considera com un lot, que s'acceptarà o rebutjarà en bloc:

- La quantitat de calç de la mateixa classe i procedència rebuda mensualment.
- Si mensualment es reben més de 200 t, el lot serà aquesta quantitat o fracció.

De cada lot es prendran dues mostres, segons el procediment indicat a la norma UNE-EN 459-2. Una per realitzar els assaigs de control de recepció i l'altra per als assaigs de contrast, que es conservarà durant almenys 100 dies en recipient adequat i estanc. Es prendrà una tercera mostra si el subministrador de calç ho sol·licita.

INTERPRETACIÓ DE RESULTATS I ACTUACIONS EN CAS D'INCOMPLIMENT:

La DF ha d'indicar les mesures a adoptar en el cas que no es compleixin les especificacions establertes al plec.

La remesa no s'ha d'acceptar si, en el moment d'obrir el recipient que la conté apareix en estat grumollós o aglomerat.

B0 MATERIALS BÀSICS

B05 AGLOMERANTS I CONGLOMERANTS

B055- CIMENT

0.- ELEMENTS QUE CONTEMPLA EL PLEC

B055-067M.

1.- DEFINICIÓ I CONDICIONS DELS ELEMENTS

Conglomerant hidràulic format per diferents materials inorgànics finament dividits que, amassats amb aigua, formen una pasta que, mitjançant un procés d'hidratació, endureix i un cop endurit conserva la seva resistència i estabilitat fins i tot sota l'aigua.

S'han considerat els ciments regulats per la norma RC-16 amb les característiques següents:

- Ciments comuns (CEM)
- Ciments d'aluminat de calci (CAC)
- Ciments blancs (BL)
- Ciments resistens a l'aigua de mar (MR)

CARACTERÍSTIQUES GENERALS:

En el cas de que el material s'utilitzi en obra pública, l'acord de Govern de la Generalitat de Catalunya de 9 de juny de 1998, exigeix que els materials siguin de qualitat certificada o puguin acreditar un nivell de qualitat equivalent, segons les normes aplicables als estats membres de la Unió Europea o de l'Associació Europea de Lliure Canvi.

També en aquest cas, es procurarà que els esmentats materials disposin de l'etiqueta ecològica europea, regulada en el Reglament (CE) n° 66/2010 o bé altres distintius de la Comunitat Europea.

Ha de ser un material granular molt fi i estadísticament homogeni en la seva composició.

El ciment ha de ser capaç, si es dosifica i barreja adequadament amb aigua i granulats, de produir un morter o un formigó que conservi la seva treballabilitat en un temps prou llarg i assolir, al final de períodes definits, els nivells especificats de resistència i mantenir estabilitat de volum a llarg termini.

No ha de tenir grumolls ni principis d'aglomeració.

En activitats manuals en les que hi hagi risc de contacte amb la pell i d'acord amb l'establert a l'Ordre Presidencial 1954/2004 de 22 de juny, no s'han d'utilitzar o comercialitzar ciments amb un contingut de crom (VI) superior a dos parts per milió del pes sec del ciment.

CIMENTS COMUNS (CEM):

Estaran subjectes al marcatge CE de conformitat amb el que disposen els Reials Decrets 1328/1995 de 28 de juliol i 256/2016 de 10 de juny.

Els components han de complir els requisits especificats en el capítol 5 de la norma UNE-EN 197-1.

Tipus de ciments:

- Ciment Pòrtland: CEM I
- Ciment Pòrtland amb addicions: CEM II
- Ciment Pòrtland amb escòries de forn alt: CEM III
- Ciment putzolànic: CEM IV
- Ciment compost: CEM V

Alguns d'aquests tipus es divideixen en subtipus, segons el contingut de l'addició o barreja d'addicions presents en el ciment. Segons aquest contingut creixent els subtipus poden ser A, B o C.

Addicions del clinker pòrtland (K):

- Escòria de forn alt: S
- Fum de sílice: D
- Putzolana natural: P
- Putzolana natural calcinada: Q
- Cendra volant Sicília: V
- Cendra volant calcària: W
- Esquist calcinat: T
- Filler calcari L: L
- Filler calcari LL: LL

Relació entre denominació i designació dels ciments comuns segons el tipus, subtipus i addicions:

Denominació	Designació
Ciment pòrtland	CEM I
Ciment pòrtland amb escòria	CEM II/A-S CEM II/B-S
Ciment pòrtland amb fum de sílice	CEM II/A-D
Ciment pòrtland amb Putzolana	CEM II/A-P CEM II/B-P CEM II/A-Q CEM II/B-Q
Ciment pòrtland amb cendres volants	CEM III/A-V CEM II/B-V CEM II/A-W CEM II/B-W
Ciment pòrtland amb esquist calcinat	CEM II/A-T CEM II/B-T
Ciment pòrtland amb filler	CEM II/A-L

calçari	CEM II/B-L CEM II/A-LL CEM II/B-LL
Ciment pòrtland mixt	CEM II/A-M CEM II/B-M
Ciment amb escòries de forn alt	CEM III/A CEM III/B CEM III/C
Ciment putzolànic	CEM IV/A CEM IV/B
Ciment compost	CEM V/A CEM V/B

En ciments pòrtland mixtos CEM II/A-M i CEM II/B-M, en ciments putzolànics CEM IV/A i CEM IV/B i en ciments compostos CEM V/A i CEM V/B els components principals a més del clinker han de ser declarats a la designació del ciment.

La composició dels diferents ciments comuns ha de ser l'especificada al capítol 6 de la norma UNE-EN 197-1.

Els ciments comuns han de complir les exigències mecàniques, físiques, químiques i de durabilitat especificades al capítol 7 de la norma UNE-EN 197-1.

CIMENTS D'ALUMINAT DE CALÇ (CAC):

Ciment obtingut per una mescla de materials aluminosos i calcàris.

Estaran subjectes al marcatge CE de conformitat amb el que disposa el Reial Decret 256/2016, de 10 de juny.

Han de complir les exigències mecàniques, físiques i químiques especificades a UNE-EN 14647.

CIMENTS BLANCS (BL):

Han d'estar subjectes al Reial Decret 1313/1988 i seran aquells definits a la norma UNE 80305 i homòlegs de les normes UNE-EN 197-1 (ciments comuns) i UNE-EN 413-1 (ciments de ram de paleta) que compleixin amb l'especificació de blancor.

Índex de blancor (UNE 80117): ≥ 85

D'acord amb el Reial Decret 1313/1988 de 28 d'octubre i L'Ordre Ministerial de 17 de gener de 1989, han de portar el Certificat de Conformitat amb Requisits Reglamentaris (CCRR).

La composició, així com les prescripcions mecàniques, físiques, químiques i de durabilitat que han de complir els ciments comuns blancs són les mateixes que les especificades per als ciments comuns a la norma UNE-EN 197-1.

La composició, així com les prescripcions mecàniques, físiques i químiques que ha de complir el ciment blanc de ram de paleta (BL 22,5 X) són les mateixes que les especificades per al ciment homòleg a la norma UNE-EN 413-1.

CIMENTS RESISTENTS A L'AIGUA DE MAR (MR):

D'acord amb el Reial Decret 1313/1988 de 28 d'octubre i L'Ordre Ministerial de 17 de gener de 1989, han de portar el Certificat de Conformitat amb Requisits Reglamentaris (CCRR).

Relació entre denominació i designació dels ciments resistents a l'aigua de mar segons el tipus, subtipus i addicions:

Denominació	Designació
Ciment pòrtland	I
Ciment pòrtland amb escòria	II/A-S II/B-S
Ciment pòrtland amb fum de sílice	II/A-D
Ciment pòrtland amb Putzolana	II/A-P II/B-P
Ciment pòrtland amb cendres volants	II/A-V II/B-V
Ciment amb escòries de forn alt	III/A III/B III/C
Ciment putzolànic	IV/A IV/B
Ciment compost	CEM V/A

Les especificacions generals en quan a composició i a exigències mecàniques, físiques, químiques i de durabilitat que han de complir són les corresponents als ciments comuns homòlegs de la norma UNE-EN 197-1.

Han de complir els requisits addicionals especificats al capítol 7.2 de la norma UNE 80303-2.

2.- CONDICIONS DE SUBMINISTRAMENT I EMMAGATZEMATGE

Subministrament: de manera que no s'alterin les seves característiques.

Si el ciment es subministra a granel s'ha d'emmagatzemar en sitges.

Si el ciment es subministra en sacs, s'han d'emmagatzemar en un lloc sec, ventilat, protegit de la intempèrie i sense contacte directe amb la terra, de manera que no s'alterin les seves condicions.

Temps màxim d'emmagatzematge dels ciments:

- Classes 22,5 i 32,5: 3 mesos

- Classes 42,5: 2 mesos

- Classes 52,5: 1 mes

3.- UNITAT I CRITERI D'AMIDAMENT

Unitat d'amidament: la indicada a la descripció de l'element

Criteri d'amidament: quantitat necessària subministrada a l'obra

4.- NORMATIVA DE COMPLIMENT OBLIGATORI

Real Decreto 1313/1988, de 28 de octubre, por el se declara obligatoria la homologación de los cementos para la fabricación de hormigones y morteros para todo tipo de obras y productos prefabricados.

Orden de 17 de enero de 1989 por la que se establece la certificación de conformidad a normas como alternativa de la homologación de los cementos para la fabricación de hormigones y morteros para todo tipo de obras y productos prefabricados.

Real Decreto 1328/1995, de 28 de julio, por el que se modifica, en aplicación de la Directiva 93/68/CEE, las disposiciones para la libre circulación de productos de construcción, aprobadas por el Real Decreto 1630/1992, de 29 de diciembre.

Real Decreto 256/2016, de 10 de junio, por el que se aprueba la Instrucción para la recepción de cementos (RC-16).

UNE-EN 197-1:2000 Cemento. Parte 1: Composición, especificaciones y criterios de conformidad de los cementos comunes.

UNE-EN 14647:2006 Cemento de aluminato de calcio. Composición, especificaciones y criterios de conformidad.

UNE 80305:2001 Cementos blancos.

UNE 80303-2:2001 Cementos con características adicionales. Parte 2: Cementos resistentes al agua de mar.

5.- CONDICIONS DE CONTROL DE RECEPCIÓ

CONDICIONS DE MARCATGE I CONTROL DE LA DOCUMENTACIÓ EN CEMENTS COMUNS (CEM) I CEMENTS DE CALÇ (CAC):

El subministrador ha de posar a disposició de la DF en el cas que aquesta ho sol·liciti, la documentació següent, que acredita el marcatge CE, segons el sistema d'avaluació de conformitat aplicable, d'acord amb el que disposa l'apartat 7.2.1 del CTE: - Productes per a preparació de formigó, morter, beurades i altres mescles per a construcció i per a la fabricació de productes de construcció, - Productes per a elaboració de formigó, morter, pasta i altres mescles per a construcció i per a la fabricació de productes de construcció: - Sistema 1+: Declaració de Prestacions

El símbol normalitzat del marcatge CE ha d'anar acompanyat de la següent informació com a mínim:

- el número identificador del organisme certificador que ha intervingut en el control de producció
- nom o marca distintiva d'identificació i adreça enregistrada del fabricant
- número del certificat CE de conformitat
- les dues últimes xifres de l'any en que el fabricant va posar el marcatge CE
- indicacions que permetin identificar el producte així com les seves característiques i prestacions declarades atenent a les seves especificacions tècniques
- referència a la norma harmonitzada corresponent
- designació normalitzada del ciment indicant el tipus, subtipus (segons els components principals) i classe resistent
- en el seu cas, informació addicional referent al contingut de clorurs, al límit superior de pèrdua per calcinació de cendra volant i/o additiu emprat

Sobre el mateix embalatge, el marcatge CE es pot simplificar, i inclourà com a mínim:

- el símbol normalitzat del marcatge CE
- en el seu cas, el número del certificat CE de conformitat
- nom o marca distintiva d'identificació i adreça enregistrada del fabricant
- els dos últims dígitos de l'any en que el fabricant va posar el marcatge
- referència al número de la norma harmonitzada corresponent

En aquest cas, la informació complerta del marcatge o etiquetat CE haurà d'apareixer també a l'albarà o documentació que acompanya al lliurament.

A l'albarà hi han de figurar les dades següents:

- número de referència de la comanda
- nom i adreça del comprador i punt de destí del ciment
- identificació del fabricant i de l'empresa de subministrament
- designació normalitzada del ciment subministrat conforme a la instrucció RC-16
- quantitat que es subministra
- en el seu cas, referència a les dades de l'etiquetat corresponent al marcatge CE
- data de subministrament

- identificació del vehicle que el transporta

CONDICIONS DE MARCATGE I CONTROL DE LA DOCUMENTACIÓ EN CEMENTS BLANCS (BL) I CEMENTS RESISTENTS A L'AIGUA DE MAR (MR):

A l'albarà hi han de figurar les dades següents:

- número de referència de la comanda
- nom i adreça del comprador i punt de destí dels cement
- identificació del fabricant i de l'adreça de subministrament
- designació normalitzada del ciment subministrat segons el Reial Decret 256/2016, de 10 de juny
- contrasenya del Certificat de Conformitat amb els Requisits Reglamentaris
- quantitat que es subministra
- identificació del vehicle que transporta el ciment
- en el seu cas, l'etiquetatge corresponent al marcatge CE
- En el cas de ciments envasats, aquests han de mostrar als seus envasos la següent informació:
- nom o marca identificativa i adreça complerta del fabricant i de la fàbrica
- designació normalitzada del ciment subministrat conforme a la present instrucció
- contrasenya del Certificat de Conformitat amb els Requisits Reglamentaris

- dates de fabricació i d'envasat (indicant setmana i any)
 - condicions específiques aplicables a la manipulació i utilització del producte
- El fabricant ha de facilitar, si li demanen, les dades següents:
- Inici i final d'adormiment
 - Si s'han incorporat additius, informació detallada de tots ells i dels seus efectes
- OPERACIONS DE CONTROL:

La recepció del ciment haurà d'incloure al menys, dues fases obligatòries:

- Una primera fase de comprovació de la documentació
- Una segona fase d'inspecció visual del subministrament

Es pot donar una tercera fase, si el responsable de recepció ho considera oportú, de comprovació del tipus i classe de ciment i de les característiques físiques químiques i mecàniques mitjançant la realització d'assaigs d'identificació i, si es el cas, d'assaigs complementaris.

Per a la primera fase, al iniciar el subministrament el Responsable de recepció ha de comprovar que la documentació és la requerida. Aquesta documentació estarà compresa per:

- Albarà o full de subministrament.
- Etiquetatge
- Documents de conformitat, com pot ser el marcatge CE o bé la Certificació de Conformitat del Reial Decret 1313/1988
- Pel cas dels ciments no subjectes al marcatge CE, el certificat de garantia del fabricant signat.
- Si els ciments disposen de distintius de qualitat, caldrà també la documentació precisa de reconeixements del distintiu.

En la segona fase, un cop superada la fase de control documental, cal sotmetre el ciment a una inspecció visual per comprovar que no ha patit alteracions o barreges indesitjades.

La tercera fase s'activarà quan es pugui preveure possibles defectes o en el cas que el Responsable així ho estableixi per haver donat resultats no conformes en les fases anteriors o per haver detectat defectes en l'ús de ciments d'anteriors remeses.

En aquest supòsit es duran terme, abans de començar l'obra i cada 200 t de ciment de la mateixa designació i procedència durant l'execució, assaigs d'acord amb l'establir en els Annexes 5 i 6 de la RC-16.

CRITERIS DE PRESA DE MOSTRES:

Les mostres es prendran segons l'indicat en la RC-16. Per a cada lot de control sotmès a assaig s'extrauran tres mostres, una per tal de realitzar els assaigs de comprovació de la composició, l'altra per als assaigs físics, mecànics i químics i l'altra per a ser conservada preventivament.

INTERPRETACIÓ DE RESULTATS I ACTUACIONS EN CAS D'INCOMPLIMENT:

A efectes de la fase primera, no s'aprovarà l'ús de ciments els quals el etiquetatge i la documentació no es correspongui amb el ciment sol·licitat, quan la documentació no estigui completa i quan no es reuneixin tots els requisits establerts.

A efectes de la segona fase, no s'aprovarà l'ús de ciments que presentin símptomes de meteorització rellevant, que contingui cossos estranys i que no resulti homogènia en el seu aspecte o color.

A efectes de la tercera fase, no s'aprovarà l'ús de ciments que no compleixin els criteris establerts en l'apartat A5.5 de la RC-16.

Quan no es compleixi alguna de les prescripcions del ciment assajat, es repetiran els assaigs per duplicat, sobre dues mostres obtingudes de l'aplec existent a obra. S'acceptarà el lot únicament si els resultats obtinguts en les dues mostres són satisfactoris.

B0 MATERIALS BÀSICS

B05 AGLOMERANTS I CONGLOMERANTS

B059- GUIX

0.- ELEMENTS QUE CONTEMPLA EL PLEC

B059-06FO.

1.- DEFINICIÓ I CONDICIONS DELS ELEMENTS

Productes en pols preparats bàsicament amb pedra de guix, i eventualment addicions per a modificar les característiques d'adormiment, resistència, adherència, retenció d'aigua, densitat o altres.

S'han contemplat els tipus de guixos següents:

- Conglomerants a base de guix
- Guix per a la construcció en general
- Guix per a aplicacions especials de construcció
- Guix per a agafar perfils i plaques de guix laminat

CARACTERÍSTIQUES GENERALS:

Ha d'estar homologat d'acord amb el RD 1312/1986 o disposar d'una certificació de conformitat a normes segons l'ordre 14/01/1991.

En el cas de que el material s'utilitzi en obra pública, l'acord de Govern de la Generalitat de Catalunya de 9 de juny de 1998, exigeix que els materials siguin de qualitat certificada o puguin acreditar un nivell de qualitat equivalent, segons les normes aplicables als estats membres de la Unió Europea o de l'Associació Europea de Lliure Canvi.

També en aquest cas, es procurarà que els esmentats materials disposin de l'etiqueta ecològica europea, regulada en el Reglament (CE) n° 66/2010 o bé

altres distintius de la Comunitat Europea.

S'ha de poder utilitzar directament, passant-los amb aigua.

No ha de tenir grumolls ni principis d'aglomeració.

GUIXOS DE CONSTRUCCIÓ I CONGLOMERANTS A BASE DE GUIX PER A CONSTRUCCIÓ:

Resistència mecànica a flexió (UNE-EN 13279-1):

- Guix de construcció d'aplicació manual de designació B1: => 1,0 N/mm²
- Guix de construcció de projecció mecànica de designació B1: => 1,0 N/mm²
- Guix especial per a la construcció de designació C6: > 1 N/mm²

Resistència mecànica a compressió (UNE-EN 13179-1):

- Guix de construcció d'aplicació manual de designació B1: > 2,0 N/mm²
- Guix de construcció de projecció mecànica de designació B1: > 2,0 N/mm²
- Guix especial per a la construcció de designació C6: > 2 N/mm²

Temps d'inici d'adornament:

- Guix de designació B1 d'aplicació manual: > 20 minuts
- Guix de designació B1 de projecció mecànica: > 50 minuts
- Guix de designació C6: > 20 minuts

Els guixos de construcció i els conglomerants a base de guix per a la construcció s'han de designar de la següent manera:

- El tipus de guix o de conglomerant de guix segons la designació de la norma UNE-EN 13279-1
- Referència a la norma EN 13279-1
- Identificació segons la norma UNE-EN 13279-1
- Resistència a compressió

ADHESIUS A BASE DE GUIX PER A PLAQUES DE GUIX LAMINAT I TRANSFORMATS DE PLAQUES DE GUIX LAMINAT:

Els adhesius a base de guix per a la fixació de les plaques de guix laminat o els transformats de plaques de guix laminat s'han de designar de la següent manera:

- Mitjançant l'expressió "adhesivo a base de yeso para transformados de placas de yeso laminado con aislamiento térmico/acústico o placas de yeso laminado"
- Referència a la norma EN 14496

Els adhesius a base de guix per a la fixació de les plaques de guix laminat o els transformats de plaques de guix laminat han d'anar marcats de manera clara e indeleble, ja sigui sobre la pròpia placa, o bé sobre l'embalatge, l'albarà o el certificat subministrat amb el producte amb les següents indicacions:

- Referència a la norma europea EN 14496
- Nom, marca comercial o altres mitjans d'identificació del fabricant
- Data de fabricació i/o data de caducitat
- Identificació del producte segons el sistema de designació esmentat anteriorment
- Ha de portar, en lloc visible, el marcatge CE de conformitat amb el que disposa el Reial Decret 1328/1995, de 28 de juliol

2.- CONDICIONS DE SUBMINISTRAMENT I EMMAGATZEMATGE

Subministrament: en sacs, de manera que no s'alterin les seves característiques.

Emmagatzematge: En lloc sec, protegit de la intempèrie i sense contacte directe amb el terra, de manera que no s'alterin les seves condicions.

3.- UNITAT I CRITERI D'AMIDAMENT

Unitat d'amidament: la indicada a la descripció de l'element

Criteri d'amidament: quantitat necessària subministrada a l'obra

4.- NORMATIVA DE COMPLIMENT OBLIGATORI

GUIXOS DE CONSTRUCCIÓ I CONGLOMERANTS A BASE DE GUIX PER A CONSTRUCCIÓ:

UNE-EN 13279-1:2006 Yesos de construcción y conglomerantes a base de yeso para la construcción. Parte 1: Definiciones y especificaciones.

UNE-EN 13279-2:2006 Yesos de construcción y conglomerantes a base de yeso para la construcción. Parte 2: Métodos de ensayo.

ADHESIUS A BASE DE GUIX PER A PLAQUES DE GUIX LAMINAT I TRANSFORMATS DE PLAQUES DE GUIX LAMINAT:

UNE-EN 14496:2006 Adhesivos a base de yeso para transformados de placa de yeso laminado con aislante térmico/acústico y placas de yeso laminado.

Definiciones, especificaciones y métodos de ensayo.

5.- CONDICIONS DE CONTROL DE RECEPCIÓ

CONDICIONS DE MARCATGE I CONTROL DE LA DOCUMENTACIÓ DEL GUIX DE CONSTRUCCIÓ:

El subministrador ha de posar a disposició de la DF en el cas que aquesta ho sol·liciti, la documentació següent, que acredita el marcatge CE, segons el sistema d'avaluació de conformitat aplicable, d'acord amb el que disposa l'apartat 7.2.1 del CTE: - Productes per a parets, envans, sostres o revestiments per a la protecció contra el foc d'elements estructurals i/o per a compartimentació davant del foc en edificis, - Productes per a parets, envans, sostres o revestiments per a qualsevol ús excepte per a la protecció contra el foc d'elements estructurals i/o per a compartimentació davant del foc en edificis de Prestació o Característica: Tots: - Sistema 4: Declaració de Prestacions - Productes per a parets, envans, sostres o revestiments per a la protecció contra el foc d'elements estructurals i/o per a compartimentació davant del foc en edificis de Prestació o Característica: Reacció al foc: - Sistema 3: Declaració de Prestacions

El símbol normalitzat del marcatge CE (segons la directiva 93/68/CE) s'ha d'estampar sobre l'embalatge de manera visible (o si no és possible, sobre o la documentació comercial que acompanya al producte) i ha d'anar acompanyat de la següent informació com a mínim:

- Nom, logotip o adreça declarada del fabricant
- Les dues últimes xifres de l'any de la impressió del marcatge
- Referència a la norma europea EN 13279
- Descripció del producte: nom genèric, tipus, quantitat i ús previst
- Informació sobre les característiques essencials que han de declarar-se de la següent manera: - Valors declarats, i quan procedeixi, nivell o classe
- Reacció al foc - Aïllament directe al soroll aeri - Resistència tèrmica - Característiques a les que s'aplica l'opció "Prestació No Determinada" (PND) - Com alternativa la designació normalitzada

CONDICIONS DE MARCATGE I CONTROL DE LA DOCUMENTACIÓ DEL GUIX PER A AGAFAR PLAQUES DE GUIX LAMINAT:

El subministrador ha de posar a disposició de la DF en el cas que aquesta ho sol·liciti, la documentació següent, que acredita el marcatge CE, segons el sistema d'avaluació de conformitat aplicable, d'acord amb el que disposa l'apartat 7.2.1 del CTE: - Productes per a usos subjectes a reglamentacions sobre

reacció al foc de Prestació o Característica: Adherència, - Productes per a usos subjectes a reglamentacions sobre reacció al foc de Prestació o Característica: Reacció al foc. Productes que compleixen la Decisió de la Comissió 2003/43/CE modificada, - Productes per a usos no subjectes a reglamentacions sobre reacció al foc de Prestació o Característica: Adherència: - Sistema 4: Declaració de Prestacions - Productes per a usos subjectes a reglamentacions sobre reacció al foc de Prestació o Característica: Reacció al foc: - Sistema 3: Declaració de Prestacions

El símbol normalitzat del marcatge CE (segons la directiva 93/68/CE) s'ha d'estampar sobre l'embalatge de manera visible (o si no és possible, sobre o la documentació comercial que acompanya al producte) i ha d'anar acompanyat de la següent informació com a mínim:

- Nom, logotip o adreça declarada del fabricant
- Les dues últimes xifres de l'any de la impressió del marcatge
- Referència a la norma europea EN 14496
- Descripció del producte: nom genèric, material, dimensions i ús previst
- Informació sobre les característiques essencials que han de declarar-se de la següent manera:
 - Resistència a l'esforç tallant
 - Reacció al foc
 - Permeabilitat al vapor d'aigua
 - Valors declarats, i quan procedeixi, nivell o classe
 - Resistència a flexió
 - Altres valors que
- Prestació No determinada (PND) per a aquelles

depenen del sistema i que ha de declarar el fabricant en la seva documentació sobre l'ús previst

característiques en les que sigui aplicable - Com alternativa la designació normalitzada

OPERACIONS DE CONTROL DEL GUIX DE CONSTRUCCIÓ:

Inspecció visual de les condicions de subministrament.

Abans de començar l'obra o si varia el subministrament es demanaran al contractista els certificats del fabricant que garanteixin el compliment del plec de condicions tècniques, incloent els resultats dels assaigs següents, realitzats per un laboratori acreditat:

- Aigua combinada: (UNE 102032)
- Sofre en % d'ions SO₃: (UNE 102032)
- Contingut de sulfats de calci (UNE 102037)
- Exponent d'hidrogen pH (UNE 102032)
- Finor de molta: (UNE-EN 13279-2)
- Resistència a flexotracció: (UNE-EN 13279-2)
- Temps d'adormiment: (UNE-EN 13279-2)
- Índex de puresa: (UNE 102032)

En cas de no presentar aquests resultats, o que la DF tingui dubtes de la seva representativitat, es realitzaran aquests assaigs sobre el material rebut.

En cas de que el material disposi de la Marca AENOR, marcatge CE o altre legalment reconeguda a un país de l'UE, es pot prescindir de la presentació dels assaigs de control de recepció.

CRITERIS DE PRESA DE MOSTRA DEL GUIX DE CONSTRUCCIÓ:

La presa de mostra i els assajos han de realitzar-se segons lo establert en el capítol 3 de la norma europea UNE-EN 13279-2.

INTERPRETACIÓ DELS RESULTATS I ACTUACIONS EN CAS D'INCOMPLIMENT DEL GUIX DE CONSTRUCCIÓ:

No es podran utilitzar a l'obra guixos sense el corresponent marcatge CE i el certificat de garantia del fabricant, d'acord a els assajos de tipus inicial i el control de producció realitzat a fabrica segons la norma UNE-EN 13279-1.

Quan no es compleixi alguna de les prescripcions de qualitat del guix assajat, es repetiran els assaigs per duplicat, sobre dues mostres tretes de l'aplec existent a l'obra. Si un qualsevol dels resultats no és satisfactori, es rebutjarà tot l'aplec i es faran tots els assaigs esmentats a les següents cinc partides que arribin a l'obra.

B0 MATERIALS BÀSICS

B06 FORMIGONS

B067- FORMIGÓ DE NETEJA

0.- ELEMENTS QUE CONTEMPLA EL PLEC

B067-2A9V.

1.- DEFINICIÓ I CONDICIONS DELS ELEMENTS

Formigons que no aporten responsabilitat estructural a la construcció, però col·laboren a millorar la durabilitat del formigó estructural (formigons de neteja) o aporten el volum necessari d'un material resistent per a conformar la geometria requerida per un fi concret.

S'han considerat els materials següents:

- Formigons de neteja, destinats a evitar la contaminació de les armadures i la dessecació del formigó estructural al procés d'abocat
- Formigó no estructural destinat a conformar volums de material resistent

CARACTERÍSTIQUES GENERALS:

Els ciments que es poden utilitzar en formigó no estructural són:

- Prefabricats no estructurals: Ciments comuns excepte CEM II/A-Q, CEM II/B-Q, CEM II/A-W, CEM II/B-W, CEM III/A-T, CEM II/B-T, CEM III/C
- Formigons de neteja i replens de rases: Ciments comuns
- Altres formigons executats a l'obra: Ciment per a usos especials ESP VI-1 i ciments comuns excepte CEM II/A-Q, CEM II/B-Q, CEM II/A-W, CEM II/B-W, CEM II/A-T, CEM II/B-T, CEM III/C

Els àrids a utilitzar poden ser sorres i graves rodades o procedents de matxueig, o escòries siderúrgiques adequades. S'ha de poder utilitzar fins a un 100% d'àrid gros reciclat, sempre que compleixi amb les especificacions de l'article 30.8 del CODI ESTRUCTURAL amb respecte a les condicions físico-mecàniques i als requisits químics.

S'hauran d'utilitzar additius reductors d'aigua, ja que els formigons d'ús no estructural contenen poc ciment.

Els components del formigó, la seva dosificació, el procés de fabricació i el transport han d'estar d'acord amb les prescripcions del CODI ESTRUCTURAL.

El control dels components s'ha de realitzar d'acord als àmbits 0101, 0521, 0531, 0701 i 1011.

Els formigons de neteja han de tenir una dosificació mínima de 150 kg/m³ de ciment.

La mida màxima del granulat es recomanable sigui inferior a 30 mm.

Es tipificaran de la manera següent: HL-150/C/TM, on C = consistència i TM= mida màxima del granulat.

Els formigons no estructurals han de tenir una resistència característica mínima de 15 N/mm², i es recomanable que la mida màxima del granulat sigui inferior a 40 mm.

Es tipificaran HNE-15/C/TM, on C= consistència i TM = mida màxima del granulat.

S'ha d'utilitzar preferentment, formigó de resistència 15 N/mm², tret que la DF indiqui el contrari.

En cap cas la proporció en pes de l'additiu no ha de superar el 5% del pes del ciment utilitzat.

Si s'utilitzen cendres volants no han de superar el 35% del pes del ciment.

Classe resistent del ciment: $\geq 32,5$

Contingut de ciment: ≥ 150 kg/m³

Assentament en el con d'Abrams (UNE EN 12350-2):

Consistència seca: 0 - 2 cm

Consistència plàstica: 3-4 cm

Consistència tova: 5-9 cm

Toleràncies:

- Assentament en el con d'Abrams:

Consistència seca: ± 1 cm

Consistència plàstica o tova: ± 1 cm

Toleràncies respecte de la dosificació:

- Contingut de ciment, en pes: $\pm 3\%$

- Contingut de granulats, en pes: $\pm 3\%$

- Contingut d'aigua: $\pm 3\%$

- Contingut d'additius: $\pm 5\%$

- Contingut d'addicions: $\pm 3\%$

2.- CONDICIONS DE SUBMINISTRAMENT I EMMAGATZEMATGE

Subministrament: En camions formigonera.

El formigó ha d'arribar a l'obra sense alteracions en les seves característiques, formant una barreja homogènia i sense haver iniciat l'adormiment.

Queda expressament prohibit l'addició al formigó de qualsevol quantitat d'aigua o altres substàncies que puguin alterar la composició original.

Emmagatzematge: No es pot emmagatzemar.

3.- UNITAT I CRITERI D'AMIDAMENT

Unitat d'amidament: la indicada a la descripció de l'element

Criteri d'amidament: quantitat necessària subministrada a l'obra

4.- NORMATIVA DE COMPLIMENT OBLIGATORI

Real Decreto 470/2021, de 29 de junio, por el que se aprueba el Código Estructural.

B0 MATERIALS BÀSICS

B06 FORMIGONS

B069- FORMIGÓ D'ÚS NO ESTRUCTURAL

0.- ELEMENTS QUE CONTEMPLA EL PLEC

B069-I4H8,B069-2A9H.

1.- DEFINICIÓ I CONDICIONS DELS ELEMENTS

Formigons que no aporten responsabilitat estructural a la construcció, però col·laboren a millorar la durabilitat del formigó estructural (formigons de neteja) o aporten el volum necessari d'un material resistent per a conformar la geometria requerida per un fi concret.

S'han considerat els materials següents:

- Formigons de neteja, destinats a evitar la contaminació de les armadures i la dessecació del formigó estructural al procés d'abocament

- Formigó no estructural destinat a conformar volums de material resistent

CARACTERÍSTIQUES GENERALS:

Els ciments que es poden utilitzar en formigó no estructural són:

- Prefabricats no estructurals: Ciments comuns excepte CEM II/A-Q, CEM II/B-Q, CEM II/A-W, CEM II/B-W, CEM III/A-T, CEM II/B-T, CEM III/C
 - Formigons de neteja i replens de rases: Ciments comuns
 - Altres formigons executats a l'obra: Ciment per a usos especials ESP VI-1 i ciments comuns excepte CEM II/A-Q, CEM II/B-Q, CEM II/A-W, CEM II/B-W, CEM II/A-T, CEM II/B-T, CEM III/C
- Els àrids a utilitzar poden ser sorres i graves rodades o procedents de matxuqueig, o escòries siderúrgiques adequades. S'ha de poder utilitzar fins a un 100% d'àrid gros reciclat, sempre que compleixi amb les especificacions de l'article 30.8 del CODI ESTRUCTURAL amb respecte a les condicions físico-mecàniques i als requisits químics.
- S'hauran d'utilitzar additius reductors d'aigua, ja que els formigons d'ús no estructural contenen poc ciment.
- Els components del formigó, la seva dosificació, el procés de fabricació i el transport han d'estar d'acord amb les prescripcions del CODI ESTRUCTURAL.
- El control dels components s'ha de realitzar d'acord als àmbits 0101, 0521, 0531, 0701 i 1011.
- Els formigons de neteja han de tenir una dosificació mínima de 150 kg/m³ de ciment.
- La mida màxima del granulat es recomanable sigui inferior a 30 mm.
- Es tipificaran de la manera següent: HL-150/C/TM, on C = consistència i TM= mida màxima del granulat.
- Els formigons no estructurals han de tenir una resistència característica mínima de 15 N/mm², i es recomanable que la mida màxima del granulat sigui inferior a 40 mm.
- Es tipificaran HNE-15/C/TM, on C= consistència i TM = mida màxima del granulat.
- S'ha d'utilitzar preferentment, formigó de resistència 15 N/mm², tret que la DF indiqui el contrari.
- En cap cas la proporció en pes de l'additiu no ha de superar el 5% del pes del ciment utilitzat.
- Si s'utilitzen cendres volants no han de superar el 35% del pes del ciment.
- Classe resistent del ciment: $\geq 32,5$
- Contingut de ciment: ≥ 150 kg/m³
- Assentament en el con d'Abrams (UNE EN 12350-2):
- Consistència seca: 0 - 2 cm
- Consistència plàstica: 3-4 cm
- Consistència tova: 5-9 cm
- Toleràncies:
- Assentament en el con d'Abrams:
- Consistència seca: ± 1 cm
- Consistència plàstica o tova: ± 1 cm
- Toleràncies respecte de la dosificació:
- Contingut de ciment, en pes: $\pm 3\%$
 - Contingut de granulats, en pes: $\pm 3\%$
 - Contingut d'aigua: $\pm 3\%$
 - Contingut d'additius: $\pm 5\%$
 - Contingut d'addicions: $\pm 3\%$
- 2.- CONDICIONS DE SUBMINISTRAMENT I EMMAGATZEMATGE
- Subministrament: En camions formigonera.
- El formigó ha d'arribar a l'obra sense alteracions en les seves característiques, formant una barreja homogènia i sense haver iniciat l'adormiment.
- Queda expressament prohibit l'addició al formigó de qualsevol quantitat d'aigua o altres substàncies que puguin alterar la composició original.
- Emmagatzematge: No es pot emmagatzemar.
- 3.- UNITAT I CRITERI D'AMIDAMENT
- Unitat d'amidament: la indicada a la descripció de l'element
- Criteri d'amidament: quantitat necessària subministrada a l'obra
- 4.- NORMATIVA DE COMPLIMENT OBLIGATORI
- Real Decreto 470/2021, de 29 de junio, por el que se aprueba el Código Estructural.
-

B0 MATERIALS BÀSICS

B06 FORMIGONS

B06F FORMIGONS ESTRUCTURALS (CE)

B06F2- FORMIGÓ ESTRUCTURAL PER ARMAR AMB CIMENT GRIS I GRANULAT NATURAL (CE)

0.- ELEMENTS QUE CONTEMPLA EL PLEC

B06F2-I29Z, B06F2-LNXC, B06F2-LR3A.

1.- DEFINICIÓ I CONDICIONS DELS ELEMENTS

Formigó amb o sense addicions (cendres volants o fum de sílice), elaborat en una central formigonera legalment autoritzada d'acord amb el títol 4t. de la llei

21/1992 de 16 de juliol d'indústria i el Real Decret 559/2010, de 7 de maig.

CARACTERÍSTIQUES DELS FORMIGONS D'ÚS ESTRUCTURAL:

Els components del formigó, la seva dosificació, el procés de fabricació i el transport han d'estar d'acord amb les prescripcions del CODI ESTRUCTURAL. La designació del formigó fabricat en central es pot fer per propietats o per dosificació i s'expressarà, com a mínim, la següent informació:

- Consistència
 - Grandària màxima del granulat
 - Tipus d'ambient al que s'exposarà el formigó
 - Resistència característica a compressió per als formigons designats per propietats
 - Contingut de ciment expressat en kg/m³, per als formigons designats per dosificació
 - La indicació de l'ús estructural que ha de tenir el formigó: en massa, armat o pretesat
- La designació per propietats s'ha de fer d'acord amb el format: T-R/C/TM/A
- T: Indicatiu que serà HM per al formigó en massa, HA pel formigó armat, i HP per al formigó pretesat
 - R: Resistència característica a compressió, en N/mm² (20-25-30-35-40-45-50-55-60-70-80-90-100)
 - C: Lletra indicativa del tipus de consistència: L Líquida, F fluida, B tova, P plàstica i S seca
 - TM: Grandària màxima del granulat en mm.
 - A: Designació de l'ambient al que s'exposarà el formigó

En els formigons designats per propietats, el subministrador ha d'establir la composició de la mescla del formigó, garantint al peticionari les característiques especificades de grandària màxima del granulat, consistència i resistència característica, així com les limitacions derivades del tipus d'ambient especificat (contingut de ciment i relació aigua/ciment).

En els formigons designats per dosificació, el peticionari es responsable de la congruència de les característiques especificades de grandària màxima del granulat, consistència i contingut en ciment per metre cúbic de formigó, i el subministrador les haurà de garantir, indicant també, la relació aigua/ciment que ha emprat.

En els formigons amb característiques especials o d'altres de les especificades a la designació, les garanties i les dades que el subministrador hagi d'aportar, s'han d'especificar abans de l'inici del subministrament.

El formigó ha de complir amb les exigències de qualitat que estableix l'article 43.2 del CODI ESTRUCTURAL.

Si el formigó està destinat a una obra amb armadures pretesades, podrà contenir cendres volants sense que aquestes excedeixin el 20% del pes del ciment, i si es tracta de fum de silici no podrà excedir el 10%

Si el formigó està destinat a obres de formigó en massa o armat, la DF pot autoritzar l'ús de cendres volants o fum de silici per la seva confecció. En estructures d'edificació, si s'utilitzen cendres volants no han de superar el 35% del pes del ciment. Si s'utilitza fum de silici no ha de superar el 10% del pes del ciment. La quantitat mínima de ciment s'especifica a l'article 43.2.1 del CODI ESTRUCTURAL.

La central que subministri formigó amb cendres volants realitzarà un control sobre la producció segons l'art. 32 del CODI ESTRUCTURAL i ha de posar els resultats de l'anàlisi a l'abast de la DF, o disposarà d'un distintiu de qualitat oficialment reconegut

Les cendres volants han de complir en qualsevol cas les especificacions de la norma UNE_EN 450.

Els additius hauran de ser del tipus que estableix l'article 31.2 del CODI ESTRUCTURAL i complir l'UNE EN 934-2

En cap cas la proporció en pes de l'additiu no ha de superar el 5% del pes del ciment utilitzat.

Classificació dels formigons per la seva resistència a compressió:

- Si $f_{ck} \leq 50$ N/mm², resistència standard
- Si $f_{ck} > 50$ N/mm², alta resistència

Valor mínim de la resistència:

- Formigons en massa ≥ 20 N/mm²
- Formigons armats o pretesats ≥ 25 N/mm²

Tipus de ciment:

- Formigó en massa: Ciments comuns excepte els tipus CEM II/A-Q, CEM II/B-Q, CEM II/A-W, CEM II/B-W, CEM III/A-T, CEM III/B-T i CEM III/C (UNE-EN 197-1), Ciments per a usos especials ESP VI-1 (UNE 80307).

- Formigó armat: Ciments comuns excepte els tipus CEM II/A-Q, CEM II/B-Q, CEM II/A-W, CEM II/B-W, CEM III/A-T, CEM III/B-T, CEM III/C i CEM V/B (UNE-EN 197-1).

- Formigó pretesat: Ciments comuns tipus CEM I, CEM II/A-D, CEM III/A-V, CEM III/A-P i CEM III/A-M(V,P) (UNE-EN 197-1).

- Es considera inclòs dins dels ciments comuns els ciments blancs (UNE 80305).

- Es consideren inclosos els ciments de característiques addicionals com els resistent als sulfats i/o a l'aigua de mar (UNE 80303-1 i UNE 80303-2), i els de baix calor d'hidratació (UNE-EN 14216).

Classe del ciment: 32,5 N

Densitats dels formigons:

- Formigons en massa (HM): - 2.250 kg/m³ si $f_{ck} \leq 40$ N/mm² - 2.300 kg/m³ si $f_{ck} > 40$ N/mm²

Formigons armats i pretensats (HA-HP): 2400 kg/m³

El contingut mínim de ciment ha d'estar d'acord amb les prescripcions del CODI ESTRUCTURAL, en funció de la classe d'exposició (taula 43.2.1.a). La quantitat mínima de ciment considerant el tipus d'exposició més favorable ha de ser:

- Obres de formigó en massa: ≥ 200 kg/m³
- Obres de formigó armat: ≥ 250 kg/m³
- Obres de formigó pretesat: ≥ 275 kg/m³
- A totes les obres: ≤ 500 kg/m³

La relació aigua/ciment ha d'estar d'acord amb les prescripcions del CODI ESTRUCTURAL, en funció de la classe d'exposició (taula 43.2.1.a). La relació aigua/ciment considerant el tipus d'exposició més favorable ha de ser:

- Formigó en massa: $\leq 0,65$
- Formigó armat: $\leq 0,65$
- Formigó pretesat: $\leq 0,60$

Assentament en el con d'Abrams (UNE EN 12350-2):

- Consistència seca: 0 - 20 mm
- Consistència plàstica: 30 - 40 mm

- Consistència tova: 50 - 90 mm
- Consistència fluida: 100-150 mm
- Consistència líquida: 160-200 mm

La consistència (L) líquida només es podrà aconseguir mitjançant additiu superfluidificant
 ló clor total aportat per components d'un formigó no pot superar:

- Pretensat: $\leq 0,2\%$ pes de ciment
- Armat: $\leq 0,4\%$ pes de ciment
- En massa amb armadura de fissuració: $\leq 0,4\%$ pes de ciment

Quantitat total de fins (sedàs 0,063) al formigó, corresponents als granulats i al ciment:

- Si l'aigua és standard: $< 200 \text{ kg/m}^3$
- Si l'aigua és reciclada: $< 210 \text{ kg/m}^3$

- Toleràncies:

- Assentament en el con d'Abrams: - Consistència seca: $\pm 1 \text{ cm}$ - Consistència plàstica: $\pm 1 \text{ cm}$ - Consistència tova: $\pm 1 \text{ cm}$ -
- Consistència fluida: $\pm 1 \text{ cm}$ - Consistència líquida: $\pm 1 \text{ cm}$

FORMIGONS PER A PILOTS FORMIGONATS "IN SITU"

Tamany màxim del granulat. El més petit dels següents valors:

- $\leq 32 \text{ mm}$
- $\leq 1/4$ separació entre barres d'acer longitudinals

Dosificacions de pastat:

- Contingut de ciment: - Formigons abocats en sec: $\geq 325 \text{ kg/m}^3$ - Formigons submergits: $\geq 375 \text{ kg/m}^3$
- Relació aigua-ciment (A/C): $< 0,6$
- Contingut de fins d $< 0,125$ (ciment inclòs): - Granulat gruixut d $> 8 \text{ mm}$: $\geq 400 \text{ kg/m}^3$ - Granulat gruixut d $\leq 8 \text{ mm}$: $\geq 450 \text{ kg/m}^3$

Consistència del formigó:

Assentament con d'Abrams(mm)	Condicions d'ús
$130 \leq H \leq 180$	- Formigó abocat en sec
$H \geq 160$	- Formigó bombejat, submergit o abocat sota aigua amb tub tremie
$H \geq 180$	- Formigó submergit, abocat sota fluid estabilitzador amb tub tremie

El formigó ha de tenir la docilitat i fluïdesa adequada, i aquests valors s'han de mantenir durant tot el procés de formigonat, per tal d'evitar embussos als tubs de formigonar.

FORMIGONS PER A PANTALLES FORMIGONADES "IN SITU"

Contingut mínim de ciment en funció de la grandària màxima del granulat:

Grandària màxima del granulat(mm)	Contingut mínim de ciment(kg)
32	350
25	370
20	385
16	400

Grandària màxima del granulat. El més petit dels següents valors:

- $\leq 32 \text{ mm}$
- $\leq 1/4$ separació entre barres d'acer longitudinals

Dosificacions de pastat:

- Contingut de ciment en pantalles contínues de formigó armat: - Formigons abocats en sec: $\geq 325 \text{ kg/m}^3$ - Formigons submergits: $\geq 375 \text{ kg/m}^3$
- Relació aigua-ciment: $0,45 < A/C < 0,6$
- Contingut de fins d $\leq 0,125 \text{ mm}$ (ciment inclòs): - Granulat gruixut D $\leq 16 \text{ mm}$: $\leq 450 \text{ kg/m}^3$ - Granulat gruixut D $> 16 \text{ mm}$: $= 400 \text{ kg/m}^3$
- Assentament al con d'Abrams: $160 < A < 220 \text{ mm}$

El formigó ha de tenir la docilitat i fluïdesa adequada, i aquests valors s'han de mantenir durant tot el procés de formigonat, per tal d'evitar embussos als tubs de formigonar.

FORMIGÓ PER A PAVIMENTS

La fabricació del formigó no es podrà iniciar fins que la DF no hagi aprovat la fórmula de treball i el corresponent tram de prova (apartat d'execució). Aquesta fórmula inclourà:

- La identificació de cada fracció d'àrid i la seva proporció ponderal en sec
- La granulometria de la mescla d'àrids per als tamisos 40 mm; 25 mm; 20 mm; 12,5 mm; 8 mm; 4 mm; 2 mm; 1 mm; 0,500 mm; 0,250 mm; 0,125 mm; i 0,063 mm UNE EN 933-2.
- La dosificació de ciment, aigua i, si és el cas de cada additiu, referides a amassada
- La resistència característica a flexotracció a 7 i a 28 dies.
- La consistència del formigó fresc, i el contingut d'aire ocluit.

El pes total de partícules que passen pel tamis 0,125 mm UNE EN 933-2 no serà major de 450 kg/m³, inclòs el ciment.

Contingut de ciment: $\geq 300 \text{ kg/m}^3$

Relació aigua/ciment: $\leq 0,46$

Assentament en el con d'Abrams (UNE 83313): 2 - 6 cm

Proporció d'aire ocluit (UNE 83315): $\leq 6\%$

En zones sotmeses a nevades o gelades serà obligatòria la utilització d'un inclusor d'aire, i en aquest cas, la proporció d'aire ocluit en el formigó fresc no serà inferior al 4,5 % en volum.

Toleràncies:

Assentament en el con d'Abrams: ± 1 cm

2.- CONDICIONS DE SUBMINISTRAMENT I EMMAGATZEMATGE

Subministrament: En camions formigonera.

Queda expressament prohibit l'addició al formigó de qualsevol quantitat d'aigua o altres substàncies que puguin alterar la composició original.

Emmagatzematge: No es pot emmagatzemar.

3.- UNITAT I CRITERI D'AMIDAMENT

Unitat d'amidament: la indicada a la descripció de l'element

Criteri d'amidament: quantitat necessària subministrada a l'obra

4.- NORMATIVA DE COMPLIMENT OBLIGATORI

Real Decreto 470/2021, de 29 de junio, por el que se aprueba el Código Estructural.

B0 MATERIALS BÀSICS

B07 MORTERS DE COMPRA

B07L- MORTER PER A RAM DE PALETA

0.- ELEMENTS QUE CONTEMPLA EL PLEC

B07L-1PY6,B07L-1PYA,B07L-1PYB.

1.- DEFINICIÓ I CONDICIONS DELS ELEMENTS

Barreja d'un o més conglomerants minerals amb granulats triats i additius especials.

- Morter de ram de paleta

CARACTERÍSTIQUES GENERALS:

No ha de tenir grumolls ni principis d'aglomeració.

MORTER DE RAM DE PALETA:

Mescla formada per un o varis conglomerants inorgànics, granulats, aigua i addicions o additius (en el seu cas), per a fàbriques d'obra ceràmica (façanes, murs, pilars, envans) com a material d'unió i rejuntat.

S'han considerat els tipus següents:

- Morter d'us corrent (G): sense característiques especials

- Morter per a junts i capes fines (T): Morter dissenyat amb una mida màxima del granulat menor o igual al valor que figura especificat

- Morter de ram de paleta lleuger (L): Morter dissenyat que la seva densitat (endurit i sec), es inferior o igual al valor que figura especificat

La classe del morter es defineix per la lletra M seguida del valor de la resistència a compressió mínima declarada pel fabricant en N/mm².

En els morters prescrits, el fabricant declararà la proporció de tots els components de la mescla, en volum o en pes.

Les característiques següents han de complir amb els valors declarats pel fabricant, assajades segons la norma corresponent:

- Característiques dels morters frescos: - Temps d'us (EN 1015-9) - Contingut en ions clorur (EN-EN 1015-17): $\leq 0,1\%$ - Contingut en aire (EN 1015-7) o (EN 1015-6) si s'han utilitzat granulats porosos

- Característiques dels morters endurits: - Resistència a compressió (EN 1015-11) - Resistència d'unió (adhesió) (EN 1052-3) - Absorció d'aigua (EN 1015-18) - Permeabilitat al vapor d'aigua (EN 1745) - Densitat (morter endurit i sec) (EN 1015-10) - Conductivitat tèrmica (EN 1745) -

Durabilitat (resistència als cicles de gel/desgel) (comprovat segons les disposicions que li siguin aplicables)

- Característiques addicionals per als morters lleugers: - Densitat (UNE-EN 1015-10): ≤ 1300 kg/m³

- Característiques addicionals per als morters per a junts i capes fines: - Mida màxima del granulat (EN 1015-1): ≤ 2 mm - Temps obert o temps de correcció (EN 1015-9)

- Reacció davant del foc: - Material amb contingut de matèria orgànica $\leq 1,0\%$: Classe A1 - Material amb contingut de matèria orgànica $> 1,0\%$:

Classe segons UNE-EN 13501-1

2.- CONDICIONS DE SUBMINISTRAMENT I EMMAGATZEMATGE

Subministrament: en envasos tancats hermèticament.

Emmagatzematge: En el seu envàs d'origen i en llocs secs, sense contacte directe amb el terra i protegit de la intempèrie, de manera que no se n'alterin les condicions inicials.

3.- UNITAT I CRITERI D'AMIDAMENT

Unitat d'amidament: la indicada a la descripció de l'element

Criteri d'amidament: quantitat necessària subministrada a l'obra

4.- NORMATIVA DE COMPLIMENT OBLIGATORI

MORTER DE RAM DE PALETA:

UNE-EN 998-2:2004 Especificaciones de los morteros para albañilería. Parte 2: Morteros para albañilería.

5.- CONDICIONS DE CONTROL DE RECEPCIÓ

CONDICIONS DE MARCATGE I CONTROL DE LA DOCUMENTACIÓ EN MORTER DE RAM DE PALETA:

El subministrador ha de posar a disposició de la DF en el cas que aquesta ho sol·liciti, la documentació següent, que acredita el marcatge CE, segons el sistema d'avaluació de conformitat aplicable, d'acord amb el que disposa l'apartat 7.2.1 del CTE: - Productes per a murs, pilars i particions (morters dissenyats*). * Morter amb una composició i sistema de fabricació escollits pel fabricant per tal d'obtenir les propietats especificades (concepte de prestació):
- Sistema 2+: Declaració de Prestacions - Productes per a murs, pilars i particions (morters prescrits*). * Morter que es fabrica en unes proporcions predeterminades i que les seves propietats depenen de les proporcions dels components que s'han declarat (concepte de recepta): - Sistema 4:
Declaració de Prestacions

A l'embalatge o a l'albarà de lliurament han de constar-hi les dades següents:

- Referència a la norma UNE-EN 998-2
- Nom del fabricant
- Codi o data de fabricació
- Tipus de morter
- Temps d'us
- Contingut en clorurs
- Contingut en aire
- Proporció dels components (morters prescrits)
- Resistència a compressió o classe de resistència a compressió
- Resistència d'unió (adhesió)
- Absorció d'aigua
- Permeabilitat al vapor d'aigua
- Densitat
- Conductivitat tèrmica
- Durabilitat
- Mida màxima del granulat
- Temps obert o temps de correcció
- Reacció davant el foc
- Marcatge CE de conformitat amb el que disposa el Reial Decret 1328/1995, de 28 de juliol

OPERACIONS DE CONTROL EN MORTERS DE RAM DE PALETA:

Inspecció visual de les condicions de subministrament i recepció del certificat de qualitat del fabricant, segons les exigències del plec de condicions.

Abans de l'inici de l'obra, i amb freqüència setmanal durant la seva execució, es comprovarà la consistència del morter mitjançant el mètode establert a l'UNE EN 1015-4, i es prepararà una sèrie de 3 provetes prismàtiques de 4x4x16 cm per tal d'obtenir la resistència a compressió (UNE-EN 1015-11)

CRITERIS DE PRESA DE MOSTRES EN MORTERS DE RAM DE PALETA:

Els controls es realitzaran segons les instruccions de la DF i les indicacions de la UNE-EN 1015-11.

INTERPRETACIÓ DELS RESULTATS I ACTUACIONS EN CAS D'INCOMPLIMENT, EN MORTERS DE RAM DE PALETA:

No es podran utilitzar a l'obra morters sense el corresponent certificat de garantia del fabricant, d'acord a les condicions exigides.

El valor de resistència a compressió obtingut ha de correspondre a les especificacions de projecte:

- Si resulta superior al 90% de la de projecte, s'acceptarà el lot.
- Si resulta inferior al 90% s'encarregarà un càlcul estructural que determini el coeficient de seguretat del element corresponent. S'acceptarà el lot si aquest coeficient no és inferior al 90 % del previst en el projecte.

B0 MATERIALS BÀSICS

B08 ADDITIUS, ADDICIONS I PRODUCTES DE TRACTAMENT PER A FORMIGONS, MORTERS I BEURADES

B083- COLORANT

1.- DEFINICIÓ I CONDICIONS DELS ELEMENTS

Additius són aquelles substàncies o productes que a l'incorporar-se als morters, formigons o beurades, en el moment de pastar-los o prèviament, en una proporció no superior al 5% del pes del ciment, produeixen modificacions al formigó, morter o beurada, en estat fresc i/o endurit, d'alguna de les seves característiques, propietats habituals o del seu comportament.

S'han considerat els elements següents:

- Colorant

ADDITIUS I COLORANTS PER A FORMIGÓ:

Els additius que modifiquin el comportament reològic del formigó o el temps d'adormiment, hauran de complir les condicions de l'UNE EN 934-2 .

Limitacions d'ús d'additius

- Clorur càlcic i productes amb clorurs, sulfurs, sulfits: prohibits en formigó armat i pretesat
- Airejants: prohibits en pretesats ancorats per adherència
- Plastificants amb efecte airejant: Seran admesos si l'aire oclós és $\leq 6\%$ en volum (UNE EN 12350-7)

lò clor total aportat per components d'un formigó no pot superar:

- Pretensat: $\leq 0,2\%$ pes de ciment
- Armat: $\leq 0,4\%$ pes de ciment
- En massa amb armadura de fissuració: $\leq 0,4\%$ pes de ciment

L'additiu airejant és un líquid per a incorporar durant el pastat del formigó o el morter i que té per objecte produir fines bombolles d'aire separades i repartides uniformement, que serveixen per millorar el comportament envers les gelades. Aquestes condicions s'han de mantenir durant l'adormiment.

La proporció d'aire al formigó s'ha de controlar de forma regular a l'obra.

COLORANT:

El colorant és un producte inorgànic en pols per a incorporar a la massa del formigó, morter o beurada durant el pastat, que té per objecte donar un color determinat al producte final.

Ha de ser estable als agents atmosfèrics, la calç i als àlcals del ciment; ha de ser insoluble en aigua, i no ha d'alterar el procés d'adormiment i enduriment, l'estabilitat de volum, ni les resistències mecàniques del formigó.

lò clor total aportat per components d'un formigó no pot superar:

- Pretensat: $\leq 0,2\%$ pes de ciment
- Armat: $\leq 0,4\%$ pes de ciment
- En massa amb armadura de fissuració: $\leq 0,4\%$ pes de ciment

2.- CONDICIONS DE SUBMINISTRAMENT I EMMAGATZEMATGE

SUBMINISTRAMENT I EMMAGATZEMATGE EN ADDITIUS I COLORANTS:

Subministrament: En envasos tancats hermèticament, sense alteracions i amb etiquetatge.

Emmagatzematge: En llocs protegits de la intempèrie i de manera que no s'alterin les seves característiques.

El transport i emmagatzematge s'ha de fer de forma que s'eviti la contaminació i la variació de les propietats per factors físics o químics, com ara glaçades o altes temperatures.

3.- UNITAT I CRITERI D'AMIDAMENT

Unitat d'amidament: la indicada a la descripció de l'element

Criteri d'amidament: quantitat necessària subministrada a l'obra

4.- NORMATIVA DE COMPLIMENT OBLIGATORI

ÚS PER A FORMIGONS:

Real Decreto 470/2021, de 29 de junio, por el que se aprueba el Código Estructural.

5.- CONDICIONS DE CONTROL DE RECEPCIÓ

CONDICIONS DE MARCATGE I CONTROL DE LA DOCUMENTACIÓ EN COLORANT PER A FORMIGONS:

El subministrament del producte ha de venir acompanyat del certificat de qualitat corresponent i la fitxa tècnica del fabricant. A més, ha d'incloure la designació de l'additiu d'acord a la norma UNE EN 934-2.

El certificat ha d'indicar les proporcions adequades de dosificació del producte, i indicar la seva funció principal; també ha de garantir la seva efectivitat i que no produeixi alteracions en les característiques mecàniques o químiques del formigó o morter.

La documentació ha d'incloure també:

- Nom del laboratori
- Si no es un laboratori públic, ha d'exposar la declaració d'estar acreditat per a realitzar els assaigs
- Data d'emissió del certificat
- Garantia de que el tractament estadístic és equivalent

A la fulla de subministrament hi ha de constar:

- Identificació del subministrador
- Número de sèrie de la fulla de subministrament
- Identificació del peticionari
- Data d'entrega
- Designació de l'additiu
- Quantitat subministrada
- Identificació del lloc de subministrament

OPERACIONS DE CONTROL:

Les tasques de control a realitzar són les següents:

- Control del subministrament del material, amb recepció del corresponent certificat de qualitat d'acord a les condicions exigides.

La DF ha de poder valorar el nivell de garantia del distintiu, i en cas de no disposar de suficient informació, ha de poder determinar l'execució de comprovacions mitjançant assaigs.

OPERACIONS DE CONTROL EN COLORANT:

Cada cop que canviï el subministrador, i al menys en una ocasió al llarg de l'obra, s'han de realitzar els assaigs identificatius del producte (UNE-EN 934-2).

CRITERIS DE PRESA DE MOSTRES:

S'han de seguir les instruccions de la DF i els criteris indicats a les normes UNE corresponents i el CODI ESTRUCTURAL en addició de fums de sílice.

INTERPRETACIÓ DE RESULTATS I ACTUACIONS EN CAS D'INCOMPLIMENT EN COLORANT:

No s'han d'utilitzar additius que no arribin correctament referenciats i acompanyats amb el corresponent certificat de garantia del fabricant.

El Director d'obra ha de decidir l'acceptació d'un producte colorant, així com el seu ús, a la vista dels resultats dels assaigs previs realitzats.

En el cas dels additius que no disposin del marcatge CE, el Constructor, o el Subministrador del formigó o dels elements prefabricats, haurà d'aportar un certificat d'assaig, amb una antiguitat inferior a 6 mesos, realitzat per un laboratori de control autoritzat, que demostrï la conformitat de l'additiu vers les especificacions de l'article 31 del CODI ESTRUCTURAL, amb un nivell de garantia estadística equivalent a l'exigit pels additius amb marcatge CE a la norma UNE EN 934-2.

B0 MATERIALS BÀSICS

B09 ADHESIUS

B090- ADHESIU D'APLICACIÓ A DUES CARES

0.- ELEMENTS QUE CONTEMPLA EL PLEC

B090-06VU.

1.- DEFINICIÓ I CONDICIONS DELS ELEMENTS

Adhesius que requereixen escampar-se a les dues superfícies que s'han d'unir.

S'han considerat els tipus següents:

- De cautxú sintètic en dissolució, compatible o no amb el poliestirè, o amb el PVC.
- De cloroprè
- De resines epoxi bicomponent

ADHESIU DE CAUTXÚ SINTÈTIC:

Ha de ser fàcil d'aplicar, ha de tenir bona estabilitat dimensional enfront dels canvis de temperatura i una gran força adhesiva inicial.

Si és compatible amb el poliestirè, no ha de portar diluents i components que reaccionin químicament amb aquest.

Si és per a PVC, ha de ser resistent als àcids, als àlcalis, a l'aigua i als olis.

Temps de pre-assecatge en condicions normals: 10 - 20 min

Temps útil de treball: 15 - 30 min

Densitat a 20°C (D): $0,8 \leq D \leq 0,9 \text{ g/cm}^3$

Rendiment: Aprox. 300 g/m²

ADHESIU DE CLOROPRÈ:

Adhesiu de contacte amb base de policloroprè amb dissolució d'hidrocarburs i dissolvents polars.

Ha de ser fàcil d'aplicar, ha de tenir bona estabilitat dimensional enfront dels canvis de temperatura i una gran força adhesiva inicial.

Contingut de sòlids: 26%

Densitat: 0,83

Resistència a la calor: 160°C

ADHESIUS DE RESINES EPOXI BICOMPONENT

Adhesiu a base d'un aglomerant de resines epoxi que es catalitzen en ser mesclades amb un activador.

La mescla preparada després d'agitar-la 3 minuts no pot tenir coàguls, pel·lofes ni dipòsits durs.

Característiques de la pel·lícula líquida:

- Temperatura d'inflamació: > 20°C
- Rendiment: > 1 kg/m²
- Temperatura mínima d'enduriment: 15°C
- Vida útil de la mescla a 20°C: > 3 h

2.- CONDICIONS DE SUBMINISTRAMENT I EMMAGATZEMATGE

Subministrament: En envasos hermèticament tancats.

A cada envàs hi ha de figurar les dades següents:

- Identificació del fabricant
- Nom comercial del producte
- Identificació del producte
- Data de caducitat
- Pes net o volum del producte
- Instruccions d'ús
- Limitacions d'ús (temperatura, materials, etc.)
- Toxicitat i inflamabilitat
- Temps d'assecat
- Rendiment

Per adhesius de dos components:

- Proporció de la mescla
- Temps d'inducció de la mescla
- Vida de la mescla

Emmagatzematge: En el seu envàs, en locals ventilats, sense contacte amb el terreny.

Temperatura d'emmagatzematge:

- De cautxú: 5°C - 30°C
- De cloroprè: 10°C - 25°C

Temps màxim d'emmagatzematge:

- De cautxú: <= 6 mesos a partir de la data de fabricació
- De cloroprè: 1 any

3.- UNITAT I CRITERI D'AMIDAMENT

Unitat d'amidament: la indicada a la descripció de l'element

Criteri d'amidament: quantitat necessària subministrada a l'obra

4.- NORMATIVA DE COMPLIMENT OBLIGATORI

No hi ha normativa de compliment obligatori.

B0 MATERIALS BÀSICS

B09 ADHESIUS

B091- ADHESIU D'APLICACIÓ UNILATERAL

1.- DEFINICIÓ I CONDICIONS DELS ELEMENTS

Adhesius que només requereixen escampar-se a una de les cares dels elements a unir.

S'han considerat els tipus següents:

- En dispersió aquosa
- Aquós en dispersió vinílica
- En solució alcohòlica
- De poliuretà bicomponent
- De poliuretà (un sol component)
- De PVC
- De resines epoxi
- Bipolímer acrílic en dispersió aquosa per a col·locació de plaques de poliestirè

EN DISPERSIÓ AQUOSA:

Adhesiu de resines sintètiques per a la col·locació de paviments de PVC i revestiments tèxtils.

Ha de ser de fàcil aplicació, tenir una gran força adhesiva inicial i no ser inflamable ni tòxic.

Densitat a 20°C: $\leq 1,24 \text{ g/cm}^3$

Contingut sòlid: Aprox. 70%

Rendiment: 250 - 350 g/m²

AQUÓS EN DISPERSIÓ VINÍLICA:

Adhesiu per a la col·locació de revestiments murals i papers vinílics.

No ha de ser inflamable ni tòxic.

Densitat: 1,01 g/cm³

Rendiment: Aprox. 200 g/m²

Temperatura de treball: $\geq 5^\circ\text{C}$

EN SOLUCIÓ ALCOHÒLICA:

Adhesiu de resines sintètiques en solució alcohòlica, per a la col·locació de paviments tèxtils lleugers.

Ha de ser de fàcil aplicació i tenir una gran força adhesiva inicial.

Densitat a 20°C: 1,5 g/cm³

Contingut sòlid: 84 - 86

Rendiment: Aprox. 450 g/m²

DE POLIURETÀ BICOMPONENT:

Adhesiu de poliuretà bicomponent, per a la col·locació de paviments de goma.

Ha de ser de fàcil aplicació, exempt de dissolvents i no inflamable.

DE POLIURETÀ (UN SOL COMPONENT):

Adhesiu format per un aglomerant de resines hidroxilades soles o modificades, que catalitzen en ésser mesclades amb un isocianat.

Característiques de la pel·lícula líquida:

- La mescla preparada, després de tres minuts d'agitació (INTA 163.203) no ha de tenir grumolls, pallofes ni dipòsits durs
- Temperatura d'inflamació (INTA 160.232 A): $\geq 30^\circ\text{C}$
- Rendiment per a una capa superior a 150 micres: $> 1 \text{ m}^2/\text{kg}$
- Temperatura d'enduriment: $\geq 15^\circ\text{C}$
- Temps d'aplicació a 20°C: $> 3 \text{ h}$

Resistència química de la pel·lícula seca:

- Àcid cítric, 10%: 15 dies
- Àcid làctic, 5%: 15 dies
- Àcid acètic, 5%: 15 dies
- Oli de cremar: Cap modificació
- Xilol: Cap modificació
- Clorur sòdic, 10%: 15 dies
- Aigua: 15 dies

PVC:

Adhesiu preparat per a la unió de materials de PVC.

Ha de ser de fàcil aplicació i tenir una gran força adhesiva inicial.

Ha de tenir bona estabilitat dimensional als canvis de temperatura i no ha de produir olors molestes.

Temps de pre-assecatge en condicions normals: ≤ 1 min

Resistència a la compressió: > 10 N/mm²

Resistència a la tracció: > 18 N/mm²

DE RESINES EPOXI:

Adhesiu de resines epoxi bicomponent, per a la col·locació de paviments de goma i revestiment de PVC.

Ha de ser resistent a la humitat, a la calor, als olis, als dissolvents, als àcids i als àlcalis diluïts.

La mescla dels dos components s'ha de fer amb la mateixa proporció.

Temps d'aplicació a 20°C: 3 - 4 h

BIPOLÍMER ACRÍLIC EN DISPERSIÓ AQUOSA:

Adhesiu de pasta aquosa, format per càrregues minerals i additius i com a lligant principal, un copolímer acrílic en dispersió.

Ha de ser apte per a barrejar-se amb el ciment.

Extracte sec a 105°C: 75 - 78

Contingut de cendres a 450°C: 65 - 68

Toleràncies:

- Densitat: $\pm 0,1\%$

- Extracte sec: $\pm 3\%$

- Contingut de cendres: $\pm 3\%$

2.- CONDICIONS DE SUBMINISTRAMENT I EMMAGATZEMATGE

Subministrament: En envasos hermèticament tancats.

A cada envàs hi ha de figurar les dades següents:

- Identificació del fabricant

- Nom comercial del producte

- Identificació del producte

- Data de caducitat

- Pes net o volum del producte

- Instruccions d'ús

- Limitacions d'ús (temperatura, materials, etc.)

- Toxicitat i inflamabilitat

- Temps d'assecat

- Rendiment

Per adhesius de dos components:

- Proporció de la mescla

- Temps d'inducció de la mescla

- Vida de la mescla

Per adhesius de PVC, el fabricant ha de facilitar les dades següents:

- Color

- Densitat

- Viscositat

- Contingut sòlid

Emmagatzematge: En el seu envàs, en locals ventilats, sense contacte amb el terreny.

Temperatura d'emmagatzematge:

- Dispersió aquosa, dispersió vinílica: $\geq 10^\circ\text{C}$

- Solució alcohòlica, poliuretà, PVC, resines epoxi: $5^\circ\text{C} - 30^\circ\text{C}$

Per a adhesiu aquós en dispersió vinílica el temps màxim d'emmagatzematge és 1 any a partir de la data de fabricació.

3.- UNITAT I CRITERI D'AMIDAMENT

Unitat d'amidament: la indicada a la descripció de l'element

Criteri d'amidament: quantitat necessària subministrada a l'obra

4.- NORMATIVA DE COMPLIMENT OBLIGATORI

No hi ha normativa de compliment obligatori.

B0 MATERIALS BÀSICS

B09 ADHESIUS

B094- ADHESIU PER A RAJOLA CERÀMICA

0.- ELEMENTS QUE CONTEMPLA EL PLEC

B094-06TU, B094-06TJ, B094-06TK.

1.- DEFINICIÓ I CONDICIONS DELS ELEMENTS

Barreja d'un o més conglomerants minerals amb granulats triats i additius especials.

S'han considerat els tipus següents:

- Morter adhesiu

CARACTERÍSTIQUES GENERALS:

No ha de tenir grumolls ni principis d'aglomeració.

ADHESIU PER A RAJOLES CERÀMIQUES:

Mescla de conglomerants càrregues minerals i additius orgànics que donen com a resultat una pasta adequada per a fixar revestiments ceràmics en terres i parets situats en exterior o interior.

S'han considerat els tipus següents:

- Adhesiu cimentós (C): Mescla de conglomerants hidràulics, additius orgànics i càrregues minerals, que s'han de barrejar amb aigua just abans d'utilitzar-se.

- Adhesiu en dispersió (D): Mescla de conglomerant orgànic en forma de polímer en dispersió aquosa, additius orgànics i càrregues minerals, que es presenta llesta per a ser utilitzada.

- Adhesiu de resines reactives (R): Mescla de resines sintètiques, additius orgànics i càrregues minerals que el seu enduriment resulta d'una reacció química, poden presentar-se en forma d'un o més components.

S'han considerat les classes següents, en funció de les característiques addicionals:

- 1: Normal

- 2: Millorat (compleix amb els requisits per a les característiques addicionals)

- F: D'adormiment ràpid

- T: Amb lliscament reduït

- E: Amb temps obert perllongat (només per a adhesius cimentosos millorats i adhesius en dispersió millorats).

ADHESIU CIMENTÓS (C):

Característiques dels adhesius d'adormiment normal:

- Adherència inicial (UNE-EN 1348): $\geq 0,5$ N/mm²

- Adherència després d'immersió en aigua (UNE-EN 1348): $\geq 0,5$ N/mm²

- Adherència després d'envelliment amb calor (UNE-EN 1348): $\geq 0,5$ N/mm²

- Adherència després de cicles gel-desgel (UNE-EN 1348): $\geq 0,5$ N/mm²

- Temps obert: adherència (EN 1346): $\geq 0,5$ N/mm² (després de ≥ 20 min)

Els adhesius d'adormiment ràpid, han de complir a més:

- Adherència inicial (UNE-EN 1348): $\geq 0,5$ N/mm² (abans de les 24 h)

- Temps obert: adherència (EN 1346): $\geq 0,5$ N/mm² (després de ≥ 10 min)

Característiques especials:

- Lliscament (UNE-EN 1308): $\leq 0,5$ mm

Característiques addicionals:

- Alta adherència inicial (UNE-EN 1348): ≥ 1 N/mm²

- Alta adherència després d'immersió en aigua (UNE-EN 1348): ≥ 1 N/mm²

- Alta adherència després d'envelliment amb calor (UNE-EN 1348): ≥ 1 N/mm²

- Alta adherència inicial després de cicles de gel-desgel (UNE-EN 1348): ≥ 1 N/mm²

- Temps obert ampliat: adherència (UNE-EN 1346): $\geq 0,5$ N/mm² (després de 30 min)

ADHESIUS EN DISPERSIÓ (D):

Característiques fonamentals:

- Adherència inicial (UNE-EN 1324): ≥ 1 N/mm²

- Adherència després d'envelliment amb calor (UNE-EN 1324): ≥ 1 N/mm²

- Temps obert: adherència (EN 1346): $\geq 0,5$ N/mm² (després de ≥ 20 min)

Característiques especials:

- Lliscament (UNE-EN 1308): $\leq 0,5$ mm

Característiques addicionals:

- Adherència després d'immersió en aigua (UNE-EN 1324): $\geq 0,5$ N/mm²

- Adherència a alta temperatura (UNE-EN 1324): ≥ 1 N/mm²

- Temps obert ampliat: adherència (UNE-EN 1346): $\geq 0,5$ N/mm² (després de 30 min)

ADHESIUS DE RESINES REACTIVES (R):

Característiques fonamentals:

- Adherència inicial (UNE-EN 12003): ≥ 2 N/mm²

- Adherència després d'immersió en aigua (UNE-EN 12003): ≥ 2 N/mm²

- Temps obert: adherència (EN 1346): $\geq 0,5$ N/mm² (després de ≥ 20 min)

Característiques especials:

- Lliscament (UNE-EN 1308): $\leq 0,5$ mm

Característiques addicionals:

- Adherència després del xoc tèrmic (UNE-EN 12003): ≥ 2 N/mm²

2.- CONDICIONS DE SUBMINISTRAMENT I EMMAGATZEMATGE

Subministrament: en envasos tancats hermèticament.

Emmagatzematge: En el seu envàs d'origen i en llocs secs, sense contacte directe amb el terra i protegit de la intempèrie, de manera que no se n'alterin les condicions inicials.

Temps màxim d'emmagatzematge:

- Morter adhesiu: 1 any

3.- UNITAT I CRITERI D'AMIDAMENT

Unitat d'amidament: la indicada a la descripció de l'element

Criteri d'amidament: quantitat necessària subministrada a l'obra

4.- NORMATIVA DE COMPLIMENT OBLIGATORI

ADHESIU PER A RAJOLES CERÀMIQUES:

UNE-EN 12004:2001 Adhesivos para baldosas cerámicas. Definiciones y especificaciones.

UNE-EN 12004/A1:2002 Adhesivos para baldosas cerámicas. Definiciones y especificaciones.

5.- CONDICIONS DE CONTROL DE RECEPCIÓ

CONDICIONS DE MARCATGE I CONTROL DE LA DOCUMENTACIÓ EN ADHESIU PER A RAJOLES CERÀMIQUES:

El subministrador ha de posar a disposició de la DF en el cas que aquesta ho sol·liciti, la documentació següent, que acredita el marcatge CE, segons el sistema d'avaluació de conformitat aplicable, d'acord amb el que disposa l'apartat 7.2.1 del CTE: - Productes per a usos per a la construcció: - Sistema

3: Declaració de Prestacions

A l'embalatge o a l'albarà de lliurament han de constar-hi les dades següents:

- Nom del producte
- Marca del fabricant i lloc d'origen
- Data i codi de producció, caducitat i condicions d'emmagatzematge
- Referència a la norma UNE-EN 12004
- Tipus d'adhesiu, designat segons l'apartat 6 de la norma UNE-EN 12004
- Marcatge CE de conformitat amb el que disposa el Reial Decret 1328/1995, de 28 de juliol
- Instruccions d'us: - Proporcions de la mescla - Temps de maduració: interval de temps des del moment de fer la mescla i el moment en que està llest per a ser aplicat - Vida útil: interval de temps màxim en que el material pot ser utilitzat després de fer la mescla - Mètode d'aplicació - Temps obert
- Temps que cal esperar des del rejuntat fins que es permeti la circulació - Àmbit d'aplicació

B0 MATERIALS BÀSICS

B0A FERRETERIA

B0A5- CARGOL

0.- ELEMENTS QUE CONTEMPLA EL PLEC

B0A5-06VX.

1.- DEFINICIÓ I CONDICIONS DELS ELEMENTS

Tijes cilíndriques o còniques, amb filet de secció triangular que dibuixa sobre la seva superfície una hèlice contínua.

S'han considerat els tipus següents:

- Cargols autoroscants amb volandera

- Cargols taptite d'acer inoxidable

CARACTERÍSTIQUES GENERALS:

El perfil de la rosca del vis ha d'estar en relació amb el seu diàmetre (UNE 17-008), i la llargària de la rosca, en relació amb la seva llargària (UNE 17-051).

La forma del perfil de la rosca ha de permetre que el cargol faci l'efecte d'una broca, fent a la vegada el forat i la rosca.

La seva superfície ha de ser llisa, sense fissures, rebaves ni d'altres defectes superficials.

Els fils de la rosca no han de tenir defectes de material ni empremtes d'eines.

ACABAT CADMIAT:

El seu recobriments ha de ser llis, sense discontinuïtats ni exfoliacions i no ha de tenir taques ni imperfeccions superficials.

ACABAT GALVANITZAT:

El seu recobriments ha de ser llis, sense discontinuïtats ni exfoliacions i no ha de tenir taques ni imperfeccions superficials.

Protecció de galvanitzat: ≥ 275 g/m²

Puresa del zinc, en pes: $\geq 98,5\%$

2.- CONDICIONS DE SUBMINISTRAMENT I EMMAGATZEMATGE

Subministrament: Empaquetats.

Emmagatzematge: En llocs protegits de la pluja i la humitat.

3.- UNITAT I CRITERI D'AMIDAMENT

Unitat d'amidament: la indicada a la descripció de l'element

Criteri d'amidament: quantitat necessària subministrada a l'obra

4.- NORMATIVA DE COMPLIMENT OBLIGATORI

No hi ha normativa de compliment obligatori.

B0 MATERIALS BÀSICS

B0A FERRETERIA

B0A6- CARGOL D'ACER INOXIDABLE

0.- ELEMENTS QUE CONTEMPLA EL PLEC

B0A6-12X4.

1.- DEFINICIÓ I CONDICIONS DELS ELEMENTS

Tijes cilíndriques o còniques, amb filet de secció triangular que dibuixa sobre la seva superfície una hèlice contínua.

S'han considerat els tipus següents:

- Cargols autoroscants amb volandera

- Cargols taptite d'acer inoxidable

CARACTERÍSTIQUES GENERALS:

El perfil de la rosca del vis ha d'estar en relació amb el seu diàmetre (UNE 17-008), i la llargària de la rosca, en relació amb la seva llargària (UNE 17-051).

La forma del perfil de la rosca ha de permetre que el cargol faci l'efecte d'una broca, fent a la vegada el forat i la rosca.

La seva superfície ha de ser llisa, sense fissures, rebaves ni d'altres defectes superficials.

Els fils de la rosca no han de tenir defectes de material ni empremtes d'eines.

ACABAT CADMIAT:

El seu recobriments ha de ser llis, sense discontinuïtats ni exfoliacions i no ha de tenir taques ni imperfeccions superficials.

ACABAT GALVANITZAT:

El seu recobriments ha de ser llis, sense discontinuïtats ni exfoliacions i no ha de tenir taques ni imperfeccions superficials.

Protecció de galvanitzat: ≥ 275 g/m²

Puresa del zinc, en pes: $\geq 98,5\%$

2.- CONDICIONS DE SUBMINISTRAMENT I EMMAGATZEMATGE

Subministrament: Empaquetats.

Emmagatzematge: En llocs protegits de la pluja i la humitat.

3.- UNITAT I CRITERI D'AMIDAMENT

Unitat d'amidament: la indicada a la descripció de l'element

Criteri d'amidament: quantitat necessària subministrada a l'obra

4.- NORMATIVA DE COMPLIMENT OBLIGATORI

No hi ha normativa de compliment obligatori.

B0 MATERIALS BÀSICS

B0A FERRETERIA

B0AK- CLAU

0.- ELEMENTS QUE CONTEMPLA EL PLEC

B0AK-07AS,B0AK-07AT.

1.- DEFINICIÓ I CONDICIONS DELS ELEMENTS

Elements metàl·lics per a subjectar coses introduint-los mitjançant cops o impactes.

S'han considerat els elements següents:

- Claus d'acer

- Claus de coure

- Claus d'acer galvanitzat

Claus són tiges metàl·liques, punxagudes d'un extrem i amb una cabota a l'altre.

CARACTERÍSTIQUES GENERALS:

Han de tenir la forma, mides i resistències adequats als elements que han d'unir.

Han de ser rectes, amb la punta afilada i regular.

Els claus d'acer han de complir les determinacions de les normes UNE 17-032, UNE 17-033, UNE 17-034, UNE 17-035 i UNE 17-036.

ACABAT SUPERFICIAL GALVANITZAT:

El seu recobriments de zinc ha de ser llis, sense discontinuïtats, ni exfoliacions i no ha de tenir taques ni d'altres imperfeccions superficials.

Protecció de galvanitzat: ≥ 275 g/m²

Puresa del zinc, en pes: $\geq 98,5\%$

Toleràncies dels claus i tatxes:

- Llargària: ± 1 D

2.- CONDICIONS DE SUBMINISTRAMENT I EMMAGATZEMATGE

Subministrament: Empaquetats.

Emmagatzematge: En llocs protegits de la pluja i la humitat.

3.- UNITAT I CRITERI D'AMIDAMENT

Unitat d'amidament: la indicada a la descripció de l'element

Criteri d'amidament: quantitat necessària subministrada a l'obra

4.- NORMATIVA DE COMPLIMENT OBLIGATORI

CLAUS I TATXES:

UNE 17032:1966 Puntas redondeadas de cabeza plana lisa. Medidas.

UNE 17033:1966 Puntas redondeadas de cabeza plana rayada. Medidas.

UNE 17034:1966 Puntas redondeadas de cabeza plana ancha.

UNE 17035:1966 Puntas de cabeza cónica.

UNE 17036:1966 Puntas redondeadas de cabeza perdida.

B0 MATERIALS BÀSICS

B0A FERRETERIA

B0AM- FILFERRO

0.- ELEMENTS QUE CONTEMPLA EL PLEC

B0AM-078F.

1.- DEFINICIÓ I CONDICIONS DELS ELEMENTS

Fil d'acer dolç, flexible i tenaç, obtingut per estiratge en fred o per trefilatge.

S'han considerat els tipus següents:

- Filferro d'acer

- Filferro d'acer galvanitzat

- Filferro d'acer plastificat

- Filferro recuit

CARACTERÍSTIQUES GENERALS:

Ha de ser de secció constant i uniforme.

Ha de complir les especificacions de la norma UNE 36722.

ACABAT SUPERFICIAL GALVANITZAT:

El seu recobriments de zinc ha de ser homogeni, llis, sense discontinuïtats, escames, grans, rugositats o esquerdes, no ha de tenir taques ni d'altres imperfeccions superficials.

La masa mínima del recobriments de zinc (UNE 37-504) ha de complir les especificacions de les taules I i II de l'UNE 37-506.

Resistència a la tracció (UNE 37-504):

- Qualitat G1 o G2: 1770 N/mm²

- Qualitat G3: 1570 N/mm²

Adherència del recobriments (UNE 37-504): Ha de complir

Puresa del zinc (UNE 37-504): $\geq 98,5\%$

Toleràncies:

- Diàmetre: $\pm 2\%$ diàmetre nominal

FILFERRO D'ACER PLASTIFICAT:

Filferro d'acer de baix contingut de carboni, galvanitzat en calent, amb un recobriments orgànic de PVC aplicat per extrusió o sinterització.

El recobriments de PVC ha de complir les especificacions de l'apartat 6.3 de l'UNE 36-732.

La concentricitat i l'adherència del recobriments de PVC ha de complir les especificacions del article 6.5 UNE 36-732.

Característiques del galvanitzat: G-1B (UNE 37-506)

Resistència a la tracció:

- Qualitat recuit: ≤ 600 N/mm²

- Qualitat dur: > 600 N/mm²

Toleràncies:

- Diàmetre: taula 1 UNE 36-732

2.- CONDICIONS DE SUBMINISTRAMENT I EMMAGATZEMATGE

Subministrant: En rotlles. A l'embalatge o albarà de lliurament hi han de constar les dades següents:

- Identificació del fabricant o nom comercial
- Identificació del producte
- Diàmetre i llargària dels rotlles

Emmagatzematge: En llocs secs i protegits de la intempèrie.

3.- UNITAT I CRITERI D'AMIDAMENT

Unitat d'amidament: la indicada a la descripció de l'element

Criteri d'amidament: quantitat necessària subministrada a l'obra

4.- NORMATIVA DE COMPLIMENT OBLIGATORI

FILFERRO D'ACER:

* UNE 36722:1974 Alambre de acero de bajo contenido en carbono. Medidas y tolerancias.

FILFERRO D'ACER GALVANITZAT:

* UNE 37506:1983 Alambres de acero galvanizados en caliente para usos generales. Designación de calidades. Características generales.

* UNE 37502:1983 Alambres de acero galvanizados en caliente. Condiciones técnicas de suministro.

FILFERRO PLASTIFICAT:

* UNE 36732:1995 Alambres de acero y productos de alambre para cerramientos. Recubrimientos orgánicos sobre el alambre. Recubrimientos de poli(cloruro de vinilo).

B0 MATERIALS BÀSICS

B0A FERRETERIA

B0AO- TAC DE MATERIAL PLÀSTIC

0.- ELEMENTS QUE CONTEMPLA EL PLEC

B0AO-07II,B0AO-07IG.

1.- DEFINICIÓ I CONDICIONS DELS ELEMENTS

Conjunt d'una peça per a encastar (tac) i un cargol o un vis. El sistema de subjecció del tac pot ser per adherència química o per expansió produïda per la deformació de la peça en ser comprimita pel cargol.

S'han considerat els tipus següents:

- Tac d'expansió de niló i vis d'acer
- Tac d'expansió d'acer, amb vis, volandera i femella del mateix material
- Fixació mecànica formada per una base metàl·lica cargolada, vis d'acer, beina de PVC, volanderes d'estanquitat i tap de cautxú
- Tac químic format per una ampolla amb resina, cargol, volandera i femella

CARACTERÍSTIQUES GENERALS:

El disseny del tac ha de ser l'adient al suport i als esforços que ha de suportar.

Els cargols no han de tenir imperfeccions (rebaves, emprentes, etc) que impedeixin cargolar els elements.

El vis ha d'anar protegit contra la corrosió.

Els diàmetres del tac i vis han de ser compatibles.

El perfil de la femella ha de ser segons el seu diàmetre (UNE 17-008).

Cementació del vis: > 0,1 mm

VOLANDERES:

Diàmetre interior de la volandera:

- Diàmetre del cargol 10 mm: 11 mm
- Diàmetre del cargol 11 mm: 13 mm

2.- CONDICIONS DE SUBMINISTRAMENT I EMMAGATZEMATGE

Subministrant: S'ha de subministrar conjuntament amb totes les peces necessàries per a la seva correcta col·locació en capsos, on han de figurar:

- Identificació del fabricant
- Diàmetres
- Llargàries
- Unitats
- Instruccions d'ús

Emmagatzematge: En llocs protegits de la pluja i la humitat.

3.- UNITAT I CRITERI D'AMIDAMENT

Unitat d'amidament: la indicada a la descripció de l'element

Criteri d'amidament: quantitat necessària subministrada a l'obra

4.- NORMATIVA DE COMPLIMENT OBLIGATORI

No hi ha normativa de compliment obligatori.

B0 MATERIALS BÀSICS

B0A FERRETERIA

B0AP- TAC MECÀNIC METÀL·LIC

0.- ELEMENTS QUE CONTEMPLA EL PLEC

B0AP-07IX.

1.- DEFINICIÓ I CONDICIONS DELS ELEMENTS

Conjunt d'una peça per a encastar (tac) i un cargol o un vis. El sistema de subjecció del tac pot ser per adherència química o per expansió produïda per la deformació de la peça en ser comprimida pel cargol.

S'han considerat els tipus següents:

- Tac d'expansió de niló i vis d'acer
- Tac d'expansió d'acer, amb vis, volandera i femella del mateix material
- Fixació mecànica formada per una base metàl·lica cargolada, vis d'acer, beina de PVC, volanderes d'estanquitat i tap de cautxú
- Tac químic format per una ampolla amb resina, cargol, volandera i femella

CARACTERÍSTIQUES GENERALS:

El disseny del tac ha de ser l'adient al suport i als esforços que ha de suportar.

Els cargols no han de tenir imperfeccions (rebaves, emprentes, etc) que impedeixin cargolar els elements.

El vis ha d'anar protegit contra la corrosió.

Els diàmetres del tac i vis han de ser compatibles.

El perfil de la femella ha de ser segons el seu diàmetre (UNE 17-008).

Cementació del vis: > 0,1 mm

VOLANDERES:

Diàmetre interior de la volandera:

- Diàmetre del cargol 10 mm: 11 mm

- Diàmetre del cargol 11 mm: 13 mm

2.- CONDICIONS DE SUBMINISTRAMENT I EMMAGATZEMATGE

Subministrant: S'ha de subministrar conjuntament amb totes les peces necessàries per a la seva correcta col·locació en capsos, on han de figurar:

- Identificació del fabricant
- Diàmetres
- Llargàries
- Unitats
- Instruccions d'ús

Emmagatzematge: En llocs protegits de la pluja i la humitat.

3.- UNITAT I CRITERI D'AMIDAMENT

Unitat d'amidament: la indicada a la descripció de l'element

Criteri d'amidament: quantitat necessària subministrada a l'obra

4.- NORMATIVA DE COMPLIMENT OBLIGATORI

No hi ha normativa de compliment obligatori.

B0 MATERIALS BÀSICS

B0A FERRETERIA

B0AQ- VIS

0.- ELEMENTS QUE CONTEMPLA EL PLEC

B0AQ-07EX,B0AQ-07GR,B0AQ-07GT.

1.- DEFINICIÓ I CONDICIONS DELS ELEMENTS

Tijes cilíndriques o còniques, amb filet de secció triangular que dibuixa sobre la seva superfície una hèlice contínua.

S'han considerat els tipus següents:

- Visos galvanitzats
- Visos per a fusta o tac de PVC
- Visos per a conglomerats de fusta, de llautó
- Visos per a plaques de cartró-guix, cadmiats o galvanitzats

CARACTERÍSTIQUES GENERALS:

El perfil de la rosca del vis ha d'estar en relació amb el seu diàmetre (UNE 17-008), i la llargària de la rosca, en relació amb la seva llargària (UNE 17-051).

La seva superfície ha de ser llisa, sense fissures, rebaves ni d'altres defectes superficials.

Els fils de la rosca no han de tenir defectes de material ni empremtes d'eines.

Cementació del vis: > 0,1 mm

ACABAT CADMIAT:

El seu recobriments ha de ser llis, sense discontinuïtats ni exfoliacions i no ha de tenir taques ni imperfeccions superficials.

ACABAT GALVANITZAT:

El seu recobriments ha de ser llis, sense discontinuïtats ni exfoliacions i no ha de tenir taques ni imperfeccions superficials.

Protecció de galvanitzat: >= 275 g/m²

Puresa del zinc, en pes: >= 98,5%

2.- CONDICIONS DE SUBMINISTRAMENT I EMMAGATZEMATGE

Subministrament: Empaquetats.

Emmagatzematge: En llocs protegits de la pluja i la humitat.

3.- UNITAT I CRITERI D'AMIDAMENT

Unitat d'amidament: la indicada a la descripció de l'element

Criteri d'amidament: quantitat necessària subministrada a l'obra

4.- NORMATIVA DE COMPLIMENT OBLIGATORI

No hi ha normativa de compliment obligatori.

B0 MATERIALS BÀSICS

B0B ACER I METALL EN PERFILS O BARRES

B0B7- ACER EN BARRES CORRUGADES

0.- ELEMENTS QUE CONTEMPLA EL PLEC

B0B7-106Q.

1.- DEFINICIÓ I CONDICIONS DELS ELEMENTS

Acer per a armadures passives d'elements de formigó:

S'han considerat els elements següents:

- Barres corrugades

CARACTERÍSTIQUES GENERALS:

En el cas de que el material s'utilitzi en obra pública, l'acord de Govern de la Generalitat de Catalunya de 9 de juny de 1998, exigeix que els materials siguin de qualitat certificada o puguin acreditar un nivell de qualitat equivalent, segons les normes aplicables als estats membres de la Unió Europea o de l'Associació Europea de Lliure Canvi.

També en aquest cas, es procurarà que els esmentats materials disposin de l'etiqueta ecològica europea, regulada en el Reglament (CE) n° 66/2010 o bé altres distintius de la Comunitat Europea.

Els productes d'acer per a armadures passives no han de tenir defectes superficials ni fissures.

L'armadura ha de ser neta, sense taques de greix, d'oli, de pintura, de pols o de qualsevol altre matèria perjudicial.

Els filferros llisos només es poden utilitzar com elements de connexió d'armadures bàsiques electrosoldades en gelosia.

Les barres corrugades han de tenir al menys dues files de corrugues transversals, uniformement distribuïdes al llarg de tota la llargària. Dins de cada fila, les corrugues han d'estar uniformement espaiades.

Les característiques següents han de complir amb els valors declarats pel fabricant, assajades segons la norma corresponent, dins del límit de tolerància indicat, en el seu cas:

- Diàmetre nominal: s'ha d'ajustar als valors especificats a la taula 6 de la UNE-EN 10080. - Diàmetres nominals <= 10,00 mm: Variació en intervals de mig mm
- Diàmetres nominals > 10,00 mm: Variació en unitats senceres de mm

- Dimensions i geometria de les corrugues: Ha de complir l'especificat en l'apartat 7.4.2 de la UNE-EN 10080.
- Massa per metre: El valor nominal ha de ser l'especificat en la taula 6 de la UNE-EN 10080, en relació amb el diàmetre nominal i l'àrea nominal de la secció transversal
- Secció equivalent: $\geq 95,5\%$ Secció nominal
- Aptitud al doblegat: - Assaig doblegat amb angle $\geq 180^\circ$ (UNE-EN 10080, UNE-EN ISO 15630-1): No s'ha d'apreciar trencaments o fissures -
 Assaig doblegat -desdoblegat amb angle $\geq 90^\circ$ (UNE-EN 10080, UNE-EN ISO 15630-1): No s'ha d'apreciar trencaments o fissures
- Tensió d'adherència (assaig de la biga UNE-EN 10080):
- Tensió d'adherència: - D < 8 mm: $\geq 6,88$ N/mm² - 8 mm \leq D \leq 32 mm: $\geq (7,84-0,12 D)$ N/mm² - D > 32 mm: $\geq 4,00$ N/mm²
- Tensió de última d'adherència: - D < 8 mm: $\geq 11,22$ N/mm² - 8 mm \leq D \leq 32 mm: $\geq (12,74-0,19 D)$ N/mm² - D > 32 mm: $\geq 6,66$ N/mm²
- Composició química (% en massa):

	C	Ceq	S	P	Cu	N
	%màx.	%màx.	%màx.	%màx.	%màx.	%màx.
Colada	0,22	0,050	0,050	0,050	0,800	0,012
Producte	0,24	0,052	0,055	0,055	0,850	0,014

Ceq = Carboni equivalent

Es pot superar el valor màxim per al Carboni en un 0,03% en massa, si el valor del Carboni equivalent disminueix en un 0,02% en massa.

Les característiques anteriors s'han de determinar segons la norma UNE-EN ISO 15630-1.

BARRES I ROTLLES D'ACER CORRUGAT SOLDABLE:

El producte s'ha de designar segons l'especificat en l'apartat 5.1 de la UNE-EN 10080:

- Descripció de la forma
- Referència a la norma EN
- Dimensions nominals
- Classe tècnica

Les característiques següents han de complir amb els valors declarats pel fabricant, assajades segons la norma corresponent, dins del límit de tolerància indicat, en el seu cas:

- Característiques geomètriques del corrugat de les barres han de complir les especificacions de l'apartat 7.4.2 de la norma UNE-EN 10080.
- Característiques mecàniques de les barres: - Acer soldable (S) - Allargament total sota càrrega màxima: - Acer subministrat en barres: $\geq 5,0\%$ - Acer subministrat en rotlles: $\geq 7,5\%$ - Acer soldable amb característiques especials de ductilitat (SD): - Allargament total sota càrrega màxima: - Acer subministrat en barres: $\geq 7,5\%$ - Acer subministrat en rotlles: $\geq 10,0\%$
- Resistència a fatiga: Ha de complir l'especificat a la taula 34.2.d del CODI ESTRUCTURAL - Deformació alternativa: Ha de complir l'especificat a la taula 34.2.e del CODI ESTRUCTURAL

Designació	Lím.elàstic fy N/mm2	Càrrega unitaria trencament fs(N/mm2)	Allargament al trencament fs(N/mm2)	Relació fs/fy
B 400 S	≥ 400	≥ 440	$\geq 14\%$	$\geq 1,08$
B 500 S	≥ 500	≥ 550	$\geq 12\%$	$\geq 1,08$
B 400 SD	≥ 400	≥ 480	$\geq 20\%$	$\geq 1,20$
B 500 SD	≥ 500	≥ 575	$\geq 16\%$	$\geq 1,15$

- Diàmetre nominal: S'han d'ajustar a la sèrie següent (mm): 6 8 10 12 14 16 20 25 32 i 40 mm
- S'ha d'evitar utilitzar barres de diàmetre ≤ 6 mm, en el cas d'armadura muntada o elaborada amb soldadura.

Toleràncies:

- Massa: - Diàmetre nominal > 8,0 mm: $\pm 4,5\%$ massa nominal - Diàmetre nominal $\leq 8,0$ mm: $\pm 6\%$ massa nominal

Les característiques anteriors s'han de determinar segons la norma UNE-EN ISO 15630-1.

2.- CONDICIONS DE SUBMINISTRAMENT I EMMAGATZEMATGE

Emmagatzematge: en llocs en els que restin protegits de la pluja, l'humitat del terra i l'eventual agressivitat de l'ambient.

Es classificaran segons el tipus, qualitat, diàmetre i procedència.

Abans de la seva utilització i en especial després de períodes llargs d'emmagatzematge en obra, s'ha d'inspeccionar la superfície per tal de comprovar que no hi hagi alteracions superficials.

Pèrdua de pes després de l'eliminació d'òxid superficial amb raspall de filferros: < 1%

3.- UNITAT I CRITERI D'AMIDAMENT

Unitat d'amidament: la indicada a la descripció de l'element

Criteri d'amidament: quantitat necessària subministrada a l'obra

4.- NORMATIVA DE COMPLIMENT OBLIGATORI

Real Decreto 470/2021, de 29 de junio, por el que se aprueba el Código Estructural.

UNE-EN 10080:2006 Acero para el armado del hormigón. Acero soldable para armaduras de hormigón armado. Generalidades.

B0 MATERIALS BÀSICS

B0B ACER I METALL EN PERFILS O BARRES

B0B8- MALLA ELECTROSOLDADA DE BARRES CORRUGADES D'ACER

0.- ELEMENTS QUE CONTEMPLA EL PLEC

B0B8-108L.

1.- DEFINICIÓ I CONDICIONS DELS ELEMENTS

Acer per a armadures passives d'elements de formigó:

S'han considerat els elements següents:

- Malla electrosoldada

CARACTERÍSTIQUES GENERALS:

En el cas de que el material s'utilitzi en obra pública, l'acord de Govern de la Generalitat de Catalunya de 9 de juny de 1998, exigeix que els materials siguin de qualitat certificada o puguin acreditar un nivell de qualitat equivalent, segons les normes aplicables als estats membres de la Unió Europea o de l'Associació Europea de Lliure Canvi.

També en aquest cas, es procurarà que els esmentats materials disposin de l'etiqueta ecològica europea, regulada en el Reglament (CE) n° 66/2010 o bé altres distintius de la Comunitat Europea.

Els productes d'acer per a armadures passives no han de tenir defectes superficials ni fissures.

L'armadura ha de ser neta, sense taques de greix, d'oli, de pintura, de pols o de qualsevol altre matèria perjudicial.

Els filferros llisos només es poden utilitzar com elements de connexió d'armadures bàsiques electrosoldades en gelosia.

Les barres corrugades han de tenir al menys dues files de corrugues transversals, uniformement distribuïdes al llarg de tota la llargària. Dins de cada fila, les corrugues han d'estar uniformement espaiades.

Les característiques següents han de complir amb els valors declarats pel fabricant, assajades segons la norma corresponent, dins del límit de tolerància indicat, en el seu cas:

- Diàmetre nominal: s'ha d'ajustar als valors especificats a la taula 6 de la UNE-EN 10080. - Diàmetres nominals $\leq 10,00$ mm: Variació en intervals de mig mm - Diàmetres nominals $> 10,00$ mm: Variació en unitats senceres de mm

- Dimensions i geometria de les corrugues: Ha de complir l'especificat en l'apartat 7.4.2 de la UNE-EN 10080.

- Massa per metre: El valor nominal ha de ser l'especificat en la taula 6 de la UNE-EN 10080, en relació amb el diàmetre nominal i l'àrea nominal de la secció transversal

- Secció equivalent: $\geq 95,5\%$ Secció nominal

- Aptitud al doblegat: - Assaig doblegat amb angle $\geq 180^\circ$ (UNE-EN 10080, UNE-EN ISO 15630-1): No s'ha d'apreciar trencaments o fissures -

Assaig doblegat -desdoblegat amb angle $\geq 90^\circ$ (UNE-EN 10080, UNE-EN ISO 15630-1): No s'ha d'apreciar trencaments o fissures

Tensió d'adherència (assaig de la biga UNE-EN 10080):

- Tensió d'adherència: - $D < 8$ mm: $\geq 6,88$ N/mm² - 8 mm $\leq D \leq 32$ mm: $\geq (7,84-0,12 D)$ N/mm² - $D > 32$ mm: $\geq 4,00$ N/mm²

- Tensió de última d'adherència: - $D < 8$ mm: $\geq 11,22$ N/mm² - 8 mm $\leq D \leq 32$ mm: $\geq (12,74-0,19 D)$ N/mm² - $D > 32$ mm: $\geq 6,66$ N/mm²

- Composició química (% en massa):

	C	Ceq	S	P	Cu	N
	%màx.	%màx.	%màx.	%màx.	%màx.	%màx.
Colada	0,22	0,050	0,050	0,050	0,800	0,012
Producte	0,24	0,052	0,055	0,055	0,850	0,014

Ceq = Carboni equivalent

Es pot superar el valor màxim per al Carboni en un 0,03% en massa, si el valor del Carboni equivalent disminueix en un 0,02% en massa.

Les característiques anteriors s'han de determinar segons la norma UNE-EN ISO 15630-1.

FILFERROS CORRUGATS I FILFERROS LLISOS:

Filferros corrugats son els que compleixen els requisits establerts per la UNE-EN 10080 per a la fabricació de malles electrosoldades o armadures bàsiques electrosoldades en gelosia.

Filferros llisos son els que compleixen els requisits establerts per la UNE-EN 10080 per a la fabricació d'elements de connexió en armadures bàsiques electrosoldades en gelosia.

Els diàmetres nominals dels filferros corrugats s'han d'ajustar a la sèrie (mm):

5-5,5-6-6,5-7-7,5-8-8,5-9-9,5-10-10,5-11-11,5-12-14 mm

Les característiques següents han de complir amb els valors declarats pel fabricant, assajades segons la norma corresponent, dins del límit de tolerància indicat, en el seu cas:

- Característiques mecàniques: - B 500 T - Límit elàstic f_y : ≥ 500 N/mm² - Càrrega unitària de trencament f_s : ≥ 550 N/mm²

- Allargament al trencament: $\geq 8\%$ - Relació f/f_y : $\geq 1,03$

Les característiques anteriors s'han de determinar segons la norma UNE-EN ISO 15630-1.

MALLA ELECTROSOLDADA:

Armadura formada per la disposició de barres corrugades o filferros corrugats, longitudinals i transversals, de diàmetre nominal igual o diferent, que es creuen entre sí perpendicularment i que els seus punts de contacte queden units mitjançant soldadura elèctrica, realitzada en una instal·lació industrial aliena a l'obra. La composició de la malla pot ser barres corrugades o filferros corrugats, però no la barreja d'ambdós.

Els components d'un panell poden ser elements simples o aparellats.

El producte s'ha de designar segons l'especificat en l'apartat 5.2 de la UNE-EN 10080:

- Descripció de la forma
- Referència a la norma EN
- Dimensions nominals: Dimensions dels components, dimensions del panell, separació entre elements i sobrellargs
- Classes tècniques dels acers

Els components de la malla han de complir les especificacions que els hi son aplicables segons siguin barres o filferros.

Les característiques següents han de complir amb els valors declarats pel fabricant, assajades segons la norma corresponent, dins del límit de tolerància indicat, en el seu cas:

- Càrrega de desenganxament de les unions soldades (Fs): $0,25 f_y \times A_n$
- (An = Secció transversal nominal del més gran dels elements de la unió en malles simples o d'un dels elements aparellats, en malles dobles)
- Diàmetres relatius dels elements: - Malles simples: $d_{mín} \leq 0,6 d_{màx}$
($d_{mín}$: diàmetre nominal de l'armadura transversal, $d_{màx}$: diàmetre nominal de l'armadura més gruixuda) - Malles elements aparellats: $0,7 d_s \leq d_t \leq 1,25 d_s$

(d_s : diàmetre nominal de les armadures simples; d_t : diàmetre nominal de les armadures aparellades)

- Separació entre armadures longitudinals i transversals: ≤ 50 mm
- Sobrellargs (prolongació de les barres transversals més enllà de l'última barra longitudinal): 25 mm

Toleràncies:

- Llargària i amplària: ± 25 mm o $\pm 0,5\%$ (la més gran)
- Separació entre armadures: ± 15 mm o $\pm 7,5\%$ (la més gran)

Les característiques anteriors s'han de determinar segons la norma UNE-EN ISO 15630-1.

2.- CONDICIONS DE SUBMINISTRAMENT I EMMAGATZEMATGE

Emmagatzematge: en llocs en els que restin protegits de la pluja, l'humitat del terra i l'eventual agressivitat de l'ambient.

Es classificaran segons el tipus, qualitat, diàmetre i procedència.

Abans de la seva utilització i en especial després de períodes llargs d'emmagatzematge en obra, s'ha d'inspeccionar la superfície per tal de comprovar que no hi hagi alteracions superficials.

Pèrdua de pes després de l'eliminació d'òxid superficial amb raspall de filferros: $< 1\%$

3.- UNITAT I CRITERI D'AMIDAMENT

Unitat d'amidament: la indicada a la descripció de l'element

Criteri d'amidament: quantitat necessària subministrada a l'obra

4.- NORMATIVA DE COMPLIMENT OBLIGATORI

Real Decreto 470/2021, de 29 de junio, por el que se aprueba el Código Estructural.

UNE-EN 10080:2006 Acero para el armado del hormigón. Acero soldable para armaduras de hormigón armado. Generalidades.

B0 MATERIALS BÀSICS

B0C PLAQUES, PLANXES I TAULERS

B0CC PLAQUES I PLANXES DE GUIX

B0CC0- PLACA DE GUIX LAMINAT

0.- ELEMENTS QUE CONTEMPLA EL PLEC

B0CC0-21OQ, B0CC0-21OU, B0CC0-21OR.

1.- DEFINICIÓ I CONDICIONS DELS ELEMENTS

Plaques de guix amb l'acabat de la cara vista amb cartó. Eventualment amb altres plaques o làmines adherides a la cara interior, o formen un envà de dues cares vistes, amb l'interior reblert amb una retícula de cartó.

- Plaques de guix laminat: - Plaques de guix laminat tipus A - Plaques de guix laminat tipus H (plaques amb capacitat d'absorció d'aigua reduïda)
- Plaques de guix laminat tipus E (plaques per a exteriors) - Plaques de guix laminat tipus F (plaques amb la cohesió de l'ànima millorada a altes temperatures) - Plaques de guix laminat tipus P (plaques base de guix) - Plaques de guix laminat tipus D (plaques amb densitat controlada) - Plaques de guix laminat tipus R (plaques amb resistència millorada) - Plaques de guix laminat tipus I (plaques amb duresa superficial millorada)
- Transformats de placa de guix laminat amb aïllament tèrmic o acústic: - Transformats classe 1 - Transformats classe 2
- Transformats de placa de guix laminat procedents de processos secundaris: - Transformats laminars - Transformats especials (placa perforada)

CARACTERÍSTIQUES GENERALS:

Ha d'estar homologat d'acord amb el RD 1312/1986 o disposar d'una certificació de conformitat a normes segons l'ordre 14/01/1991.

Els angles i les arestes vistes han de ser rectes.

La superfície ha de ser plana, sense defectes com ara cops, bonys, taques, etc.

PLAQUES DE GUIX LAMINAT:

Resistència a flexió (expressada com a càrrega de trencament a flexió):

- Plaques tipus A, D, E, F, H, I: - Gruix nominal 9,5 mm: - Càrrega de trencament a flexió en sentit transversal: 160 N - Càrrega de trencament a flexió en sentit longitudinal: 400 N - Gruix nominal 12,5 mm: - Càrrega de trencament a flexió en sentit transversal: 210 N - Càrrega de trencament a flexió en sentit longitudinal: 550 N - Gruix nominal 15,0 mm: - Càrrega de trencament a flexió en sentit transversal: 250 N - Càrrega de trencament a flexió en sentit longitudinal: 650 N - Altres gruixos (essent t el gruix en mm) - Càrrega de trencament a flexió en sentit transversal: $16,8 \times t$ (N) - Càrrega de trencament a flexió en sentit longitudinal: $43 \times t$ (N)
- Plaques tipus R o combinades amb una placa tipus R: - Gruix nominal 12,5 mm: - Càrrega de trencament a flexió en sentit transversal: 300 N - Càrrega de trencament a flexió en sentit longitudinal: 725 N - Gruix nominal 15,0 mm: - Càrrega de trencament a flexió en sentit transversal: 360 N - Càrrega de trencament a flexió en sentit longitudinal: 870 N - Altres gruixos (essent t el gruix en mm) - Càrrega de trencament a flexió en sentit transversal: $24 \times t$ (N) - Càrrega de trencament a flexió en sentit longitudinal: $58 \times t$ (N)
- Plaques tipus P: - Gruix nominal 9,5 mm: - Càrrega de trencament a flexió en sentit transversal: 125 N - Càrrega de trencament a flexió en sentit longitudinal: 180 N - Gruix nominal 15,0 mm: - Càrrega de trencament a flexió en sentit transversal: 165 N - Càrrega de trencament a flexió en sentit longitudinal: 235 N

Les característiques següents han de complir amb els valors declarats pel fabricant, assajades segons la norma corresponent, dins del límit de tolerància indicat, en el seu cas:

Característiques essencials per a plaques destinades a rigiditzar estructures de fusta per a murs exteriors i estructures de fusta per a teulades apuntalades:

- Resistència a l'esforç tallant (UNE-EN 520)

Característiques essencials per a plaques en situacions d'exposició al foc:

- Classe A1 a F (UNE-EN 520 o UNE-EN 13501-1)

Característiques essencials per a plaques per a control de la difusió de la humitat:

- Per a totes les plaques excepte les tipus E (UNE-EN 12524)

- Per a plaques tipus E: ≤ 25 segons UNE-EN ISO 12572

Resistència a flexió (UNE-EN 520)

Resistència tèrmica (UNE-EN 520)

Altres característiques essencials que depenen de les condicions finals d'ús:

- Resistència a l'impacte

- Aïllament davant del soroll aeri

- Absorció acústica

Toleràncies:

- Amplària: - Plaques tipus P: $+ 0$ mm; $- 8$ mm - Plaques tipus A, H, D, E, F, I, R, o combinades: $+ 0$ mm; $- 6$ mm

- Llargària: - Plaques tipus P: $+ 0$ mm; $- 6$ mm - Plaques tipus A, H, D, E, F, I, R, o combinades: $+ 0$ mm; $- 5$ mm

- Gruix: - Plaques tipus P: $\pm 0,6$ mm - Plaques tipus A, H, D, E, F, I, R, o combinades: - Gruix nominal < 18 mm: $\pm 0,6$ mm -

Gruix nominal ≥ 18 mm: $\pm 0,4 \times t$ (t =gruix en mm; tolerància en mm arrodonida a 0,1 mm)

- Rectitud d'arestes: $< 2,5$ mm/m d'amplària (segons procediment de la norma UNE-EN 520)

- Cantells i perfils finals (només per al cantell afinat i el cantell semirodó afinat) - Fondària de l'afinat del cantell: entre 0,6 i 2,5 mm - Amplària de

l'afinat del cantell: entre 40 mm i 80 mm

- Capacitat d'absorció d'aigua de les plaques tipus H1, H2 i H3: - Capacitat d'absorció d'aigua superficial: ≤ 180 g/m² - Capacitat d'absorció d'aigua

total: - Plaques tipus H1: $\leq 5\%$ - Plaques tipus H2: $\leq 10\%$ - Plaques tipus H3: $\leq 25\%$

TRANSFORMATS DE PLACA DE GUIX LAMINAT AMB AÏLLAMENT TÈRMIC-ACÚSTIC:

Tant la placa com l'aïllament han de complir les respectives normes:

- Placa de guix laminat: Ha de complir la norma EN 520

- Aïllament d'escuma de poliestirè expandit (EPS): Ha de complir la norma EN 13163

- Aïllament de poliestirè extruït (XPS): Ha de complir la norma EN 13164

- Aïllament de poliuretà rígida (poliisocianat, poliisocianurat) (PUR i PIR): Ha de complir la norma EN 13165

- Aïllament d'escumes fenòliques (PF): Ha de complir la norma EN 13166

- Aïllament de llana mineral: Ha de complir la norma EN 13162

Les característiques següents han de complir amb els valors declarats pel fabricant, assajades segons la norma corresponent, dins del límit de tolerància

indicat, en el seu cas:

Resistència a la flexió:

- Càrrega mínima de trencament en sentit transversal: 160 N

- Càrrega mínima de trencament en sentit longitudinal: 400 N

Resistència tèrmica del transformat:

- La resistència tèrmica s'obté sumant les resistències tèrmiques de tots els components i s'expressarà amb $m^2 \cdot K / W$

Reacció al foc: Ha de complir UNE-EN 13950

Resistència al foc: Ha de complir UNE-EN 13950

Altres característiques essencials que depenen de les condicions finals d'ús:

- Resistència al impacte

- Aïllament davant del soroll aeri

- Absorció acústica

Escairat:

- En sentit transversal: -5 mm a $+ 5$ mm

- En sentit longitudinal: -5 mm a $+ 8$ mm

Planor (del transformat): ≤ 5 mm

Adherència/cohesió del material aïllant:

- Transformats de classe 1: > 0,017 MPa
- Transformats de classe 2: > 0,003 MPa

Toleràncies:

- Amplària: + 0 mm; - 4 mm
- Llargària: + 0 mm; - 5 mm
- Gruix (del transformat): ± 3 mm

TRANSFORMATS DE PLACA DE GUIX LAMINAT PROCEDENTS DE PROCESOS SECUNDARIS:

Les característiques següents han de complir amb els valors declarats pel fabricant, assajades segons la norma corresponent, dins del límit de tolerància indicat, en el seu cas:

- Resistència a la flexió (UNE-EN 520)
- Estabilitat dels elements per a sostres (UNE-EN 14190): Ha de complir
- Resistència a l'esforç tallant (UNE-EN 520)
- Reacció al foc (UNE-EN 14190)
- Resistència al foc (UNE-EN 14190)
- Permeabilitat al vapor d'aigua (UNE-EN 14190)
- Resistència tèrmica (UNE-EN 14190)
- Protecció davant rajos X: - Grau de protecció (IEC 6133-1) - Quant l'ús del transformat sigui protecció davant rajos X mitjançant incorporació de làmina de plom ha de declarar-se el gruix en mm d'aquesta làmina.

Altres característiques essencials que depenen de les condicions finals d'ús:

- Resistència al impacte (UNE-EN ISO 140-6, UNE-EN ISO 140-7)
- Aïllament davant del soroll aeri (UNE-EN ISO 140-3, UNE-EN ISO 717-1)
- Absorció acústica (UNE-EN ISO 354)

Toleràncies:

- El fabricant declararà les toleràncies i quan sigui necessari el tipus de vora.

2.- CONDICIONS DE SUBMINISTRAMENT I EMMAGATZEMATGE

Subministrament: Aparellades, amb les vores precintades, embalades en paquets paletitzats.

Emmagatzematge: En posició horitzontal, elevats del terra sobre travessers separats no més de 40 cm i en llocs protegits de cops i de la intempèrie.

3.- UNITAT I CRITERI D'AMIDAMENT

Unitat d'amidament: la indicada a la descripció de l'element

Criteri d'amidament: quantitat necessària subministrada a l'obra

4.- NORMATIVA DE COMPLIMENT OBLIGATORI

PLAQUES DE GUIX LAMINAT:

UNE-EN 520:2005 Placas de yeso laminado. Definiciones, especificaciones y métodos de ensayo.

UNE-EN 520:2005 ERRATUM:2006 Placas de yeso laminado. Definiciones, especificaciones y métodos de ensayo.

5.- CONDICIONS DE CONTROL DE RECEPCIÓ

CONDICIONS DE MARCATGE I CONTROL DE LA DOCUMENTACIÓ:

El subministrador ha de posar a disposició de la DF en el cas que aquesta ho sol·liciti, la documentació següent, que acredita el marcatge CE, segons el sistema d'avaluació de conformitat aplicable, d'acord amb el que disposa l'apartat 7.2.1 del CTE: - Productes per a usos subjectes a reglamentacions sobre reacció al foc de Prestacio o Característica: Altres, - Productes per a qualsevol ús excepte els usos subjectes a reglamentacions sobre reacció al foc i l'ús de rigidització d'estructures de fusta per a murs amb càrrega de vent o per a estructures de fusta per a sostres, - Productes per a usos subjectes a reglamentacions sobre reacció al foc de Prestacio o Característica: Reacció al foc. Productes que compleixen la Decisió de la Comissió 2003/43/CE modificada, - Productes per a rigidització d'estructures de fusta per a murs amb càrrega de vent o per a estructures de fusta per a sostres de Prestacio o Característica: Altres, - Productes per a usos subjectes a reglamentacions sobre reacció al foc de Prestacio o Característica: Reacció al foc. Productes que compleixen la Decisió de la Comissió 2003/43/CE modificada, - Productes per a usos no subjectes a reglamentacions sobre reacció al foc: - Sistema 4: Declaració de Prestacions - Productes per a rigidització d'estructures de fusta per a murs amb càrrega de vent o per a estructures de fusta per a sostres de Prestacio o Característica: Resistència a l'esforç tallant, - Productes per a usos subjectes a reglamentacions sobre reacció al foc de Prestacio o Característica: Reacció al foc, - Productes per a rigidització d'estructures de fusta per a murs amb càrrega de vent o per a estructures de fusta per a sostres de Prestacio o Característica: Resistència a tallant: - Sistema 3: Declaració de Prestacions

Han de portar el marcatge CE de conformitat amb el que disposa el Reial Decret 1328/1995 de 28 de juliol. El símbol normalitzat del marcatge CE s'ha d'acompanyar de la següent informació:

- Nom, logotip o adreça declarada del fabricant
 - Les dues últimes xifres de l'any de la impressió del marcatge
 - Referència a la norma europea corresponent: - Per a les plaques de guix laminat: la norma EN 520 - Per als transformats de plaques de guix laminat: la norma EN 13950
 - Descripció del producte: nom genèric, material, dimensions i ús previst
 - Informació sobre les característiques essencials pertinents indicades a la taula ZA.1 de la norma UNE-EN 520 o UNE-EN 13950 o UNE-EN 14190 per a les plaques de guix laminat o per als transformats de plaques de guix laminat
- Les plaques de guix laminat han de designar-se de la següent manera:
- L'expressió: "Placa de yeso laminada"
 - La lletra o combinació de lletres que designa el tipus de placa
 - Referència a la norma europea EN 520
 - Les dimensions de la placa en mm (amplària x llargària x gruix)
 - El tipus de cantell longitudinal

Les plaques han d'anar marcades de manera clara e indeleble, ja sigui sobre la pròpia placa, a l'etiqueta que l'acompanya, a l'embalatge o bé a la documentació comercial que acompanya l'enviament, amb la següent informació com a mínim:

- Nom, marca comercial o d'altres mitjans d'identificació del fabricant de la placa
- Data de fabricació
- Identificació de la placa segons el sistema de designació definit en la norma

- El símbol normalitzat del marcatge CE

Els transformats de plaques de guix laminat han de designar-se de la següent manera:

- L'expressió: "Transformado de placa de yeso laminado"

- Referència a la norma europea EN 13950

- Les dimensions de la placa en mm (amplària x llargària x gruix) i escairat, si s'utilitza

- El tipus de placa de guix laminat, tipus de vora i gruix nominal de la placa en mm d'acord amb EN-520

Els transformats de plaques de guix laminat procedents de processos secundaris han de designar-se de la següent manera:

- Expressió que identifiqui el producte

- Referència a la norma europea EN 14190

- Les dimensions de la placa en mm (amplària x llargària x gruix)

OPERACIONS DE CONTROL:

Els punts de control més destacables són els següents:

Inspecció visual del material a la seva recepció, en referència a l'aspecte i característiques geomètriques.

El control de recepció de material verificarà que les característiques dels materials són coincidents amb l'establert en la DT. Aquest control ha de complir l'especificat en l'apartat 7.2 del CTE.

Control de documentació: documents d'origen (full de subministrament i etiquetat), certificat de garantia del fabricant, en el seu cas, (signat per persona física) i els documents de conformitat o autoritzacions administratives exigides, inclòs la documentació corresponent al marcatge CE quan sigui pertinent.

Control mitjançant distintius de qualitat i avaluacions d'idoneïtat: En el cas que el fabricant disposi de marques de qualitat, ha d'aportar-ne la documentació corresponent.

Control de recepció mitjançant assaigs: Si el material disposa d'una marca legalment reconeguda a un país de la CEE (Marcatge CE, AENOR, etc.) es podrà prescindir dels assaigs de control de recepció de les característiques del material garantides per la marca; i la DF sol·licitarà en aquest cas, els resultats dels assaigs corresponents al subministrament rebut. En qualsevol cas, la DF podrà sol·licitar assaigs de control de recepció si ho creu convenient.

- Abans de començar l'obra, si varia el subministrament, i per cada 1000 m² de plaques que arribin a l'obra es demanaran al contractista els certificats del fabricant que garanteixin el compliment del plec de condicions tècniques, incloent els resultats dels assaigs següents, realitzats per un laboratori acreditat:

- Densitat - Pes per m² - Conductivitat tèrmica - Resistència tèrmica (plaques sense fibra de vidre ni làmina d'alumini) - Resistència al foc (plaques amb fibra de vidre) - Resistència al vapor d'aigua (plaques amb làmina d'alumini) - Característiques geomètriques

En cas de no presentar aquests resultats, o que la DF tingui dubtes de la seva representativitat, es realitzaran aquests assaigs sobre el material rebut, a càrrec del contractista.

OPERACIONS DE CONTROL EN APLACATS:

- Control de característiques geomètriques: - Gruix - Diferència de llargària entre les arestes - Angles - Rectitud d'arestes - Planor

CRITERIS DE PRESA DE MOSTRES:

Els controls s'han de realitzar segons les instruccions de la DF.

INTERPRETACIÓ DE RESULTATS I ACTUACIONS EN CAS D'INCOMPLIMENT EN TANCAMENTS I DIVISÒRIES:

Si en els terminis establerts al començar l'obra no es fa l'entrega dels certificats de qualitat del fabricant, s'ha de realitzar una sèrie completa d'assaigs a càrrec del Contractista.

Els resultats dels assaigs sobre totes les peces de les mostres han de complir les condicions especificades. En cas d'incompliment, s'ha de repetir l'assaig, a càrrec del contractista, sobre el doble número de mostres del mateix lot, acceptant-se aquest, quan els resultats obtinguts sobre totes les peces resultin satisfactoris.

INTERPRETACIÓ DE RESULTATS I ACTUACIONS EN CAS D'INCOMPLIMENT EN APLACATS:

Si en els terminis establerts al començar l'obra no es fa l'entrega dels certificats de qualitat del fabricant, es realitzarà una sèrie completa d'assaigs sobre el material rebut a càrrec del Contractista.

En general, els resultats dels assaigs sobre totes les peces de les mostres han de complir les condicions especificades.

En cas d'incompliment en un assaig, es repetirà, a càrrec del contractista, sobre el doble número de mostres del mateix lot, acceptant-ne aquest, quan els resultats obtinguts siguin conformes a les especificacions exigides.

B0 MATERIALS BÀSICS

B0C PLAQUES, PLANXES I TAULERS

B0CC PLAQUES I PLANXES DE GUIX

B0CC1- TRANSFORMAT DE PLACA DE GUIX LAMINAT

0.- ELEMENTS QUE CONTEMPLA EL PLEC

B0CC1-21PN.

1.- DEFINICIÓ I CONDICIONS DELS ELEMENTS

Plaques de guix amb l'acabat de la cara vista amb cartó. Eventualment amb altres plaques o làmines adherides a la cara interior, o formen un envà de dues cares vistes, amb l'interior reblert amb una retícula de cartó.

- Plaques de guix laminat: - Plaques de guix laminat tipus A - Plaques de guix laminat tipus H (plaques amb capacitat d'absorció d'aigua reduïda)
- Plaques de guix laminat tipus E (plaques per a exteriors) - Plaques de guix laminat tipus F (plaques amb la cohesió de l'ànima millorada a altes temperatures) - Plaques de guix laminat tipus P (plaques base de guix) - Plaques de guix laminat tipus D (plaques amb densitat controlada) - Plaques de guix laminat tipus R (plaques amb resistència millorada) - Plaques de guix laminat tipus I (plaques amb duresa superficial millorada)
- Transformats de placa de guix laminat amb aïllament tèrmic o acústic: - Transformats classe 1 - Transformats classe 2
- Transformats de placa de guix laminat procedents de processos secundaris: - Transformats laminars - Transformats especials (placa perforada)

CARACTERÍSTIQUES GENERALS:

Ha d'estar homologat d'acord amb el RD 1312/1986 o disposar d'una certificació de conformitat a normes segons l'ordre 14/01/1991.

Els angles i les arestes vistes han de ser rectes.

La superfície ha de ser plana, sense defectes com ara cops, bonys, taques, etc.

PLAQUES DE GUIX LAMINAT:

Resistència a flexió (expressada com a càrrega de trencament a flexió):

- Plaques tipus A, D, E, F, H, I: - Gruix nominal 9,5 mm: - Càrrega de trencament a flexió en sentit transversal: 160 N - Càrrega de trencament a flexió en sentit longitudinal: 400 N - Gruix nominal 12,5 mm: - Càrrega de trencament a flexió en sentit transversal: 210 N - Càrrega de trencament a flexió en sentit longitudinal: 550 N - Gruix nominal 15,0 mm: - Càrrega de trencament a flexió en sentit transversal: 250 N - Càrrega de trencament a flexió en sentit longitudinal: 650 N - Altres gruixos (essent t el gruix en mm) - Càrrega de trencament a flexió en sentit transversal: $16,8 \times t$ (N) - Càrrega de trencament a flexió en sentit longitudinal: $43 \times t$ (N)
- Plaques tipus R o combinades amb una placa tipus R: - Gruix nominal 12,5 mm: - Càrrega de trencament a flexió en sentit transversal: 300 N - Càrrega de trencament a flexió en sentit longitudinal: 725 N - Gruix nominal 15,0 mm: - Càrrega de trencament a flexió en sentit transversal: 360 N - Càrrega de trencament a flexió en sentit longitudinal: 870 N - Altres gruixos (essent t el gruix en mm) - Càrrega de trencament a flexió en sentit transversal: $24 \times t$ (N) - Càrrega de trencament a flexió en sentit longitudinal: $58 \times t$ (N)
- Plaques tipus P: - Gruix nominal 9,5 mm: - Càrrega de trencament a flexió en sentit transversal: 125 N - Càrrega de trencament a flexió en sentit longitudinal: 180 N - Gruix nominal 15,0 mm: - Càrrega de trencament a flexió en sentit transversal: 165 N - Càrrega de trencament a flexió en sentit longitudinal: 235 N

Les característiques següents han de complir amb els valors declarats pel fabricant, assajades segons la norma corresponent, dins del límit de tolerància indicat, en el seu cas:

Característiques essencials per a plaques destinades a rigiditzar estructures de fusta per a murs exteriors i estructures de fusta per a teulades apuntalades:

- Resistència a l'esforç tallant (UNE-EN 520)

Característiques essencials per a plaques en situacions d'exposició al foc:

- Classe A1 a F (UNE-EN 520 o UNE-EN 13501-1)

Característiques essencials per a plaques per a control de la difusió de la humitat:

- Per a totes les plaques excepte les tipus E (UNE-EN 12524)

- Per a plaques tipus E: ≤ 25 segons UNE-EN ISO 12572

Resistència a flexió (UNE-EN 520)

Resistència tèrmica (UNE-EN 520)

Altres característiques essencials que depenen de les condicions finals d'ús:

- Resistència a l'impacte

- Aïllament davant del soroll aeri

- Absorció acústica

Toleràncies:

- Amplària: - Plaques tipus P: + 0 mm; - 8 mm - Plaques tipus A, H, D, E, F, I, R, o combinades: + 0 mm; - 6 mm

- Llargària: - Plaques tipus P: + 0 mm; - 6 mm - Plaques tipus A, H, D, E, F, I, R, o combinades: + 0 mm; - 5 mm

- Gruix: - Plaques tipus P: $\pm 0,6$ mm - Plaques tipus A, H, D, E, F, I, R, o combinades: - Gruix nominal < 18 mm: $\pm 0,6$ mm - Gruix nominal ≥ 18 mm: $\pm 0,4 \times t$ (t=gruix en mm; tolerància en mm arrodonida a 0,1 mm)

- Rectitud d'arestes: $< 2,5$ mm/m d'amplària (segons procediment de la norma UNE-EN 520)

- Cantells i perfils finals (només per al cantell afinat i el cantell semirodó afinat) - Fondària de l'afinat del cantell: entre 0,6 i 2,5 mm - Amplària de l'afinat del cantell: entre 40 mm i 80 mm

- Capacitat d'absorció d'aigua de les plaques tipus H1, H2 i H3: - Capacitat d'absorció d'aigua superficial: ≤ 180 g/m² - Capacitat d'absorció d'aigua total: - Plaques tipus H1: $\leq 5\%$ - Plaques tipus H2: $\leq 10\%$ - Plaques tipus H3: $\leq 25\%$

TRANSFORMATS DE PLACA DE GUIX LAMINAT AMB AÏLLAMENT TÈRMIC-ACÚSTIC:

Tant la placa com l'aïllament han de complir les respectives normes:

- Placa de guix laminat: Ha de complir la norma EN 520

- Aïllament d'escuma de poliestirè expandit (EPS): Ha de complir la norma EN 13163

- Aïllament de poliestirè extruït (XPS): Ha de complir la norma EN 13164

- Aïllament de poliuretà rígida (poliisocianat, poliisocianurat) (PUR i PIR): Ha de complir la norma EN 13165

- Aïllament d'escumes fenòliques (PF): Ha de complir la norma EN 13166

- Aïllament de llana mineral: Ha de complir la norma EN 13162

Les característiques següents han de complir amb els valors declarats pel fabricant, assajades segons la norma corresponent, dins del límit de tolerància indicat, en el seu cas:

Resistència a la flexió:

- Càrrega mínima de trencament en sentit transversal: 160 N

- Càrrega mínima de trencament en sentit longitudinal: 400 N

Resistència tèrmica del transformat:

- La resistència tèrmica s'obté sumant les resistències tèrmiques de tots els components i s'expressarà amb $m^2 \cdot K / W$

Reacció al foc: Ha de complir UNE-EN 13950

Resistència al foc: Ha de complir UNE-EN 13950

Altres característiques essencials que depenen de les condicions finals d'ús:

- Resistència al impacte

- Aïllament davant del soroll aeri
- Absorció acústica

Escairat:

- En sentit transversal: -5 mm a + 5 mm
- En sentit longitudinal: -5 mm a + 8 mm

Planor (del transformat): ≤ 5 mm

Adherència/cohesió del material aïllant:

- Transformats de classe 1: $> 0,017$ MPa
- Transformats de classe 2: $> 0,003$ MPa

Toleràncies:

- Amplària: + 0 mm; - 4 mm
- Llargària: + 0 mm; - 5 mm
- Gruix (del transformat): ± 3 mm

TRANSFORMATS DE PLACA DE GUIX LAMINAT PROCEDENTS DE PROCESOS SECUNDARIS:

Les característiques següents han de complir amb els valors declarats pel fabricant, assajades segons la norma corresponent, dins del límit de tolerància indicat, en el seu cas:

- Resistència a la flexió (UNE-EN 520)
- Estabilitat dels elements per a sostres (UNE-EN 14190): Ha de complir
- Resistència a l'esforç tallant (UNE-EN 520)
- Reacció al foc (UNE-EN 14190)
- Resistència al foc (UNE-EN 14190)
- Permeabilitat al vapor d'aigua (UNE-EN 14190)
- Resistència tèrmica (UNE-EN 14190)
- Protecció davant rajos X: - Grau de protecció (IEC 6133-1) - Quant l'ús del transformat sigui protecció davant rajos X mitjançant incorporació de làmina de plom ha de declarar-se el gruix en mm d'aquesta làmina.

Altres característiques essencials que depenen de les condicions finals d'ús:

- Resistència al impacte (UNE-EN ISO 140-6, UNE-EN ISO 140-7)
- Aïllament davant del soroll aeri (UNE-EN ISO 140-3, UNE-EN ISO 717-1)
- Absorció acústica (UNE-EN ISO 354)

Toleràncies:

- El fabricant declararà les toleràncies i quan sigui necessari el tipus de vora.

2.- CONDICIONS DE SUBMINISTRAMENT I EMMAGATZEMATGE

Subministrament: Aparellades, amb les vores precintades, embalades en paquets paletitzats.

Emmagatzematge: En posició horitzontal, elevats del terra sobre travessers separats no més de 40 cm i en llocs protegits de cops i de la intempèrie.

3.- UNITAT I CRITERI D'AMIDAMENT

Unitat d'amidament: la indicada a la descripció de l'element

Criteri d'amidament: quantitat necessària subministrada a l'obra

4.- NORMATIVA DE COMPLIMENT OBLIGATORI

TRANSFORMATS DE PLACA DE GUIX LAMINAT AMB AÏLLAMENT TÈRMIC-ACÚSTIC:

UNE-EN 13950:2006 Transformados de placa de yeso laminado con aislamiento térmico acústico. Definiciones, especificaciones y métodos de ensayo.

TRANSFORMATS DE PLACA DE GUIX LAMINAT PROCEDENTS DE PROCESOS SECUNDARIS:

UNE-EN 14190:2006 Transformados de placa de yeso laminado procedentes de procesos secundarios. Definiciones, especificaciones y métodos de ensayo.

5.- CONDICIONS DE CONTROL DE RECEPCIÓ

CONDICIONS DE MARCATGE I CONTROL DE LA DOCUMENTACIÓ:

El subministrador ha de posar a disposició de la DF en el cas que aquesta ho sol·liciti, la documentació següent, que acredita el marcatge CE, segons el sistema d'avaluació de conformitat aplicable, d'acord amb el que disposa l'apartat 7.2.1 del CTE: - Productes per a usos subjectes a reglamentacions sobre reacció al foc de Prestacio o Característica: Altres, - Productes per a qualsevol ús excepte els usos subjectes a reglamentacions sobre reacció al foc i l'ús de rigidització d'estructures de fusta per a murs amb càrrega de vent o per a estructures de fusta per a sostres, - Productes per a usos subjectes a reglamentacions sobre reacció al foc de Prestacio o Característica: Reacció al foc. Productes que compleixen la Decisió de la Comissió 2003/43/CE modificada, - Productes per a rigidització d'estructures de fusta per a murs amb càrrega de vent o per a estructures de fusta per a sostres de Prestacio o Característica: Altres, - Productes per a usos subjectes a reglamentacions sobre reacció al foc de Prestacio o Característica: Reacció al foc. Productes que compleixen la Decisió de la Comissió 2003/43/CE modificada, - Productes per a usos no subjectes a reglamentacions sobre reacció al foc: - Sistema 4: Declaració de Prestacions - Productes per a rigidització d'estructures de fusta per a murs amb càrrega de vent o per a estructures de fusta per a sostres de Prestacio o Característica: Resistència a l'esforç tallant, - Productes per a usos subjectes a reglamentacions sobre reacció al foc de Prestacio o Característica: Reacció al foc, - Productes per a rigidització d'estructures de fusta per a murs amb càrrega de vent o per a estructures de fusta per a sostres de Prestacio o Característica: Resistència a tallant: - Sistema 3: Declaració de Prestacions

Han de portar el marcatge CE de conformitat amb el que disposa el Reial Decret 1328/1995 de 28 de juliol. El símbol normalitzat del marcatge CE s'ha d'acompanyar de la següent informació:

- Nom, logotip o adreça declarada del fabricant
 - Les dues últimes xifres de l'any de la impressió del marcatge
 - Referència a la norma europea corresponent: - Per a les plaques de guix laminat: la norma EN 520 - Per als transformats de plaques de guix laminat: la norma EN 13950
 - Descripció del producte: nom genèric, material, dimensions i ús previst
 - Informació sobre les característiques essencials pertinents indicades a la taula ZA.1 de la norma UNE-EN 520 o UNE-EN 13950 o UNE-EN 14190 per a les plaques de guix laminat o per als transformats de plaques de guix laminat
- Les plaques de guix laminat han de designar-se de la següent manera:
- L'expressió: "Placa de yeso laminada"
 - La lletra o combinació de lletres que designa el tipus de placa

- Referència a la norma europea EN 520
- Les dimensions de la placa en mm (amplària x llargària x gruix)
- El tipus de cantell longitudinal

Les plaques han d'anar marcades de manera clara e indeleble, ja sigui sobre la pròpia placa, a l'etiqueta que l'acompanya, a l'embalatge o bé a la documentació comercial que acompanya l'enviament, amb la següent informació com a mínim:

- Nom, marca comercial o d'altres mitjans d'identificació del fabricant de la placa
- Data de fabricació
- Identificació de la placa segons el sistema de designació definit en la norma
- El símbol normalitzat del marcatge CE

Els transformats de plaques de guix laminat han de designar-se de la següent manera:

- L'expressió: "Transformado de placa de yeso laminado"
- Referència a la norma europea EN 13950
- Les dimensions de la placa en mm (amplària x llargària x gruix) i escairat, si s'utilitza
- El tipus de placa de guix laminat, tipus de vora i gruix nominal de la placa en mm d'acord amb EN-520

Els transformats de plaques de guix laminat procedents de processos secundaris han de designar-se de la següent manera:

- Expressió que identifiqui el producte
- Referència a la norma europea EN 14190
- Les dimensions de la placa en mm (amplària x llargària x gruix)

En el cas que el material declari contingut reciclat, el fabricant ha de mostrar, si se li demana, la documentació que acrediti aquest contingut.

OPERACIONS DE CONTROL:

Els punts de control més destacables són els següents:

Inspecció visual del material a la seva recepció, en referència a l'aspecte i característiques geomètriques.

El control de recepció de material verificarà que les característiques dels materials són coincidents amb l'establert en la DT. Aquest control ha de complir l'especificat en l'apartat 7.2 del CTE.

Control de documentació: documents d'origen (full de subministrament i etiquetat), certificat de garantia del fabricant, en el seu cas, (signat per persona física) i els documents de conformitat o autoritzacions administratives exigides, inclòs la documentació corresponent al marcatge CE quan sigui pertinent.

Control mitjançant distintius de qualitat i avaluacions d'idoneïtat: En el cas que el fabricant disposi de marques de qualitat, ha d'aportar-ne la documentació corresponent.

Control de recepció mitjançant assaigs: Si el material disposa d'una marca legalment reconeguda a un país de la CEE (Marcatge CE, AENOR, etc.) es podrà prescindir dels assaigs de control de recepció de les característiques del material garantides per la marca; i la DF sol·licitarà en aquest cas, els resultats dels assaigs corresponents al subministrament rebut. En qualsevol cas, la DF podrà sol·licitar assaigs de control de recepció si ho creu convenient.

- Abans de començar l'obra, si varia el subministrament, i per cada 1000 m² de plaques que arribin a l'obra es demanaran al contractista els certificats del fabricant que garanteixin el compliment del plec de condicions tècniques, incloent els resultats dels assaigs següents, realitzats per un laboratori acreditat:

- Densitat
- Pes per m²
- Conductivitat tèrmica
- Resistència tèrmica (plaques sense fibra de vidre ni làmina d'alumini)
- Resistència al foc (plaques amb fibra de vidre)
- Resistència al vapor d'aigua (plaques amb làmina d'alumini)
- Característiques geomètriques

En cas de no presentar aquests resultats, o que la DF tingui dubtes de la seva representativitat, es realitzaran aquests assaigs sobre el material rebut, a càrrec del contractista.

OPERACIONS DE CONTROL EN APLACATS:

- Control de característiques geomètriques: - Gruix - Diferència de llargària entre les arestes - Angles - Rectitud d'arestes - Planor

CRITERIS DE PRESA DE MOSTRES:

Els controls s'han de realitzar segons les instruccions de la DF.

INTERPRETACIÓ DE RESULTATS I ACTUACIONS EN CAS D'INCOMPLIMENT EN TANCAMENTS I DIVISÒRIES:

Si en els terminis establerts al començar l'obra no es fa l'entrega dels certificats de qualitat del fabricant, s'ha de realitzar una sèrie completa d'assaigs a càrrec del Contractista.

Els resultats dels assaigs sobre totes les peces de les mostres han de complir les condicions especificades. En cas d'incompliment, s'ha de repetir l'assaig, a càrrec del contractista, sobre el doble número de mostres del mateix lot, acceptant-se aquest, quan els resultats obtinguts sobre totes les peces resultin satisfactoris.

INTERPRETACIÓ DE RESULTATS I ACTUACIONS EN CAS D'INCOMPLIMENT EN APLACATS:

Si en els terminis establerts al començar l'obra no es fa l'entrega dels certificats de qualitat del fabricant, es realitzarà una sèrie completa d'assaigs sobre el material rebut a càrrec del Contractista.

En general, els resultats dels assaigs sobre totes les peces de les mostres han de complir les condicions especificades.

En cas d'incompliment en un assaig, es repetirà, a càrrec del contractista, sobre el doble número de mostres del mateix lot, acceptant-ne aquest, quan els resultats obtinguts siguin conformes a les especificacions exigides.

B0 MATERIALS BÀSICS

B0C PLAQUES, PLANXES I TAUERS

B0CU TAUERS DE FUSTA

B0CU5- TAULER DE FIBRES ELABORAT PER PROCÉS SEC (MDF)

0.- ELEMENTS QUE CONTEMPLA EL PLEC

B0CU5-2G8Y,B0CU5-2G8O.

1.- DEFINICIÓ I CONDICIONS DELS ELEMENTS

Taulers derivats de la fusta.

S'han considerat els elements següents:

- Tauler de fibres de fusta aglomerades amb resines sintètiques, amb diferents acabats i propietats davant la humitat o el foc

CARACTERÍSTIQUES GENERALS:

Les cares han de ser planes, escairades i han de tenir les arestes vives.

Els extrems han d'estar acabats mitjançant tall de serra, a escaire.

No ha de tenir defectes superficials.

El fabricant ha de garantir que les característiques dels taulers compleixen amb les especificacions del projecte, de la pròpia documentació tècnica del fabricant, i de la normativa tècnica que regula el producte.

Toleràncies:

- El fabricant garantirà que per a cada tipus de tauler es compleixen les toleràncies dimensionals, de forma, contingut d'humitat, contingut en formaldehid indicat a les taules 1, 2 i 3 de la UNE-EN 622-1

TAULER AMB ACABAT XAPAT:

Ha d'estar xapat amb fullola de la fusta corresponent a totes les cares vistes.

La fullola no ha de tenir punts descolats o bufats.

2.- CONDICIONS DE SUBMINISTRAMENT I EMMAGATZEMATGE

Subministrament: de manera que garanteixi la protecció dels taulers i amb la indicació dels tipus subministrats.

Emmagatzematge: De manera que no es deformin i en llocs secs i ventilats, sense contacte directe amb el terra. S'ha d'evitar un emmagatzematge prolongat a l'obra.

3.- UNITAT I CRITERI D'AMIDAMENT

Unitat d'amidament: la indicada a la descripció de l'element

Criteri d'amidament: quantitat necessària subministrada a l'obra

4.- NORMATIVA DE COMPLIMENT OBLIGATORI

UNE-EN 316:2009 Tableros de fibras. Definición, clasificación y símbolos.

UNE-EN 622-1:2004 Tableros de fibras. Especificaciones. Parte 1: Requisitos generales.

UNE-EN 622-3:2005 Tableros de fibras. Especificaciones. Parte 3: Especificaciones para los tableros de fibras semiduros.

UNE-EN 622-5:2010 Tableros de fibras. Especificaciones. Parte 5: Requisitos de los tableros de fibras fabricados por proceso seco (MDF).

UNE-EN 13986:2006 Tableros derivados de la madera para utilización en la construcción. Características, evaluación de la conformidad y marcado.

5.- CONDICIONS DE CONTROL DE RECEPCIÓ

CONDICIONS DE MARCATGE I CONTROL DE LA DOCUMENTACIÓ EN EL TAULER D'AGLOMERAT DE FUSTA:

Si el material ha de ser component de la part cega del tancament exterior d'un espai habitable, el fabricant ha de declarar, com a mínim, els valors per les propietats higròtermiques següents, d'acord amb l'especificat en l'apartat 4.1 del DB HE 1:

- Conductivitat tèrmica (W/mK)

- Factor de resistència a la difusió del vapor d'aigua

OPERACIONS DE CONTROL:

Inspecció visual del material a la seva recepció, en referència a l'aspecte i característiques geomètriques.

El control de recepció de material verificarà que les característiques dels materials són coincidents amb l'establert en la DT. Aquest control ha de complir l'especificat en l'apartat 7.2 del CTE.

Control de documentació: documents d'origen (full de subministrament i etiquetat), certificat de garantia del fabricant, en el seu cas, (signat per persona física) i els documents de conformitat o autoritzacions administratives exigides, inclòs la documentació corresponent al marcatge CE quan sigui pertinent.

Control mitjançant distintius de qualitat i avaluacions d'idoneïtat: En el cas que el fabricant disposi de marques de qualitat, ha d'aportar-ne la documentació corresponent.

- Control de recepció mitjançant assaigs: En cas que disposi de la Marca AENOR, o altre legalment reconeguda a un país de la CEE, es podrà prescindir dels assaigs de control de recepció. La DF sol·licitarà en aquest cas, els resultats dels assaigs corresponents al subministrament rebut, segons control de producció establert en la marca de qualitat de producte.

- Abans de començar l'obra, cada vegada que canviï el subministrador, i per cada 1000 m² d'un mateix tipus de fusta que arribi a l'obra, es demanaran al contractista els certificats del fabricant que garanteixin el compliment del plec de condicions tècniques, incloent els resultats dels assaigs següents, realitzats per un laboratori acreditat: - Pes específic: UNE-EN 323 - Mòdul d'elasticitat: UNE-EN 319 - Resistència a la flexió: UNE-EN 310 - Humitat del tauler: UNE-EN 322 - Inflament: UNE-EN 317 - Resistència a la tracció perpendicular a les cares: UNE-EN 319 - Resistència a l'arrencada de cargols: UNE-EN 319

En cas de no presentar aquests resultats, o que la DF tingui dubtes de la seva representativitat, es realitzaran aquests assaigs sobre el material rebut, a càrrec del contractista.

- Es comprovaran, sobre 10 mostres rebudes en cada subministrament, les característiques geomètriques següents: - Gruix - Longitud -

Amplària - Rectitud d'arestes - Planor - Angles

CRITERIS DE PRESA DE MOSTRES:

S'han de seguir les instruccions de la DF i els criteris de les normes de procediment indicades en cada assaig.

INTERPRETACIÓ DE RESULTATS I ACTUACIONS EN CAS D'INCOMPLIMENT:

- Control estructural i físic: - No s'autoritzarà la col·locació de plaques que no vagin acompanyades del certificat del fabricant. - Si en els terminis establerts al començar l'obra no es fa l'entrega dels certificats de qualitat del fabricant, es farà una sèrie completa d'assaigs a les plaques ecopinades a càrrec del contractista. - Es repetirà l'assaig que no compleixi les especificacions sobre un total de 5 mostres del mateix lot. - Només s'acceptarà el lot, quan els resultats obtinguts sobre les 5 mostres resultin satisfactoris.

- Control geomètric: - Es repetirà l'assaig que no compleixi les especificacions sobre un total de 10 plaques del mateix lot. - Només s'acceptarà el lot, quan els resultats obtinguts sobre les 10 plaques resultin satisfactoris.

B0 MATERIALS BÀSICS

B0D MATERIALS PER A ENCOFRATS I APUNTALAMENTS

B0D2 TAULONS

B0D21- TAULÓ

0.- ELEMENTS QUE CONTEMPLA EL PLEC

B0D21-07OY.

1.- DEFINICIÓ I CONDICIONS DELS ELEMENTS

Tauló de fusta que prové de troncs sans de fibres rectes, uniformes, apretades i paral·leles.

CARACTERÍSTIQUES GENERALS:

Les cares han de ser planes, escairades i han de tenir les arestes vives.

Els extrems han d'estar acabats mitjançant tall de serra, a escaire.

Ha de conservar les seves característiques per al nombre d'usos previstos.

No ha de tenir signes de putrefacció, corcs, fongs, nusos morts, estelles, semes ni descoloracions.

Es poden admetre esquerdes superficials produïdes per la dessecació que no afectin les característiques de la fusta.

Pes específic aparent (UNE 56-531) (P): $4 \leq P \leq 6 \text{ kN/m}^3$

Contingut d'humitat (UNE 56-529): $\leq 15\%$

Higroscopicitat (UNE 56-532): Normal

Coefficient de contracció volumètrica (UNE 56533) (C): $0,35\% \leq C \leq 0,55\%$

Coefficient d'elasticitat:

- Fusta de pi: Aprox. 15000 N/mm^2

- Fusta d'abet: Aprox. 14000 N/mm^2

Duresa (UNE 56-534): ≤ 4

Resistència a la compressió (UNE 56-535):

- En la direcció paral·lela a les fibres: $\geq 30 \text{ N/mm}^2$

- En la direcció perpendicular a les fibres: $\geq 10 \text{ N/mm}^2$

Resistència a la tracció (UNE 56-538):

- En la direcció paral·lela a les fibres: $\geq 30 \text{ N/mm}^2$

- En la direcció perpendicular a les fibres: $\geq 2,5 \text{ N/mm}^2$

Resistència a la flexió (UNE 56-537): $\geq 30 \text{ N/mm}^2$

Resistència a l'esforç tallant: $\geq 5 \text{ N/mm}^2$

Resistència al clivellament (UNE 56-539): $\geq 1,5 \text{ N/mm}^2$

Toleràncies:

- Llargària nominal: + 50 mm, - 25 mm

- Amplària nominal: $\pm 2 \text{ mm}$

Classe	Gruix nominal (mm)		
	< 50	50 a 75	> 75
	Tolerància (mm)		
T1	± 3	± 4	+6,-3
T2	± 2	± 3	+5,-2
T3	$\pm 1,5$	$\pm 1,5$	$\pm 1,5$

- Fletxa: $\pm 5 \text{ mm/m}$

- Torsió: $\pm 2^\circ$

2.- CONDICIONS DE SUBMINISTRAMENT I EMMAGATZEMATGE

Subministrament: De manera que no s'alterin les seves condicions.

Emmagatzematge: De manera que no es deformin i en llocs secs i ventilats, sense contacte directe amb el terra.

3.- UNITAT I CRITERI D'AMIDAMENT

Unitat d'amidament: la indicada a la descripció de l'element
Criteri d'amidament: quantitat necessària subministrada a l'obra
4.- NORMATIVA DE COMPLIMENT OBLIGATORI
No hi ha normativa de compliment obligatori.

B0 MATERIALS BÀSICS

B0D MATERIALS PER A ENCOFRATS I APUNTALAMENTS

B0D3 LLATES

B0D31- LLATA

0.- ELEMENTS QUE CONTEMPLA EL PLEC

B0D31-07P4.

1.- DEFINICIÓ I CONDICIONS DELS ELEMENTS

Llata de fusta que prové de troncs sans de fibres rectes, uniformes, compactes i paral·leles.

CARACTERÍSTIQUES GENERALS:

Les cares han de ser planes, escairades i han de tenir les arestes vives.

Els extrems han d'estar acabats mitjançant tall de serra, a escaire.

Ha de conservar les seves característiques per al nombre d'usos previstos.

No ha de tenir signes de putrefacció, corcs, fongs, nusos morts, estelles, semes ni descoloracions.

Es poden admetre esquerdes superficials produïdes per la dessecació que no afectin les característiques de la fusta.

Pes específic aparent (UNE 56-531) (P): $4 \leq P \leq 6 \text{ kN/m}^3$

Contingut d'humitat (UNE 56-529): $\leq 15\%$

Higroscopicitat (UNE 56-532): Normal

Coefficient de contracció volumètrica (UNE 56-533) (C): $0,35\% \leq C \leq 0,55\%$

Coefficient d'elasticitat:

- Fusta de pi: Aprox. 15000 N/mm^2

- Fusta d'abet: Aprox. 14000 N/mm^2

Duresa (UNE 56-534): ≤ 4

Resistència a la compressió (UNE 56-535):

- En la direcció paral·lela a les fibres: $\geq 30 \text{ N/mm}^2$

- En la direcció perpendicular a les fibres: $\geq 10 \text{ N/mm}^2$

Resistència a la tracció (UNE 56-538):

- En la direcció paral·lela a les fibres: $\geq 30 \text{ N/mm}^2$

- En la direcció perpendicular a les fibres: $\geq 2,5 \text{ N/mm}^2$

Resistència a la flexió (UNE 56-537): $\geq 30 \text{ N/mm}^2$

Resistència a l'esforç tallant: $\geq 5 \text{ N/mm}^2$

Resistència al clivellament (UNE 56-539): $\geq 1,5 \text{ N/mm}^2$

Toleràncies:

- Llargària nominal: + 50 mm, - 25 mm

- Amplària nominal: $\pm 2 \text{ mm}$

Classe	Gruix nominal (mm)		
	< 50	50 a 75	> 75
Tolerància (mm)			
T1	± 3	± 4	+6,-3
T2	± 2	± 3	+5,-2
T3	$\pm 1,5$	$\pm 1,5$	$\pm 1,5$

- Fletxa: $\pm 5 \text{ mm/m}$

- Torsió: $\pm 2^\circ$

2.- CONDICIONS DE SUBMINISTRAMENT I EMMAGATZEMATGE

Subministrament: De manera que no s'alterin les seves condicions.

Emmagatzematge: De manera que no es deformi i en llocs secs i ventilats, sense contacte directe amb el terra.

3.- UNITAT I CRITERI D'AMIDAMENT

Unitat d'amidament: la indicada a la descripció de l'element

Criteri d'amidament: quantitat necessària subministrada a l'obra

4.- NORMATIVA DE COMPLIMENT OBLIGATORI

No hi ha normativa de compliment obligatori.

B0 MATERIALS BÀSICS

B0D MATERIALS PER A ENCOFRATS I APUNTALAMENTS

B0D6 PUNTALS

B0D62- PUNTAL

0.- ELEMENTS QUE CONTEMPLA EL PLEC

B0D62-07PL.

1.- DEFINICIÓ I CONDICIONS DELS ELEMENTS

Peces cilíndriques estretes i llargues per a apuntalaments.

S'han considerat els tipus següents:

- Puntal rodó de fusta
- Puntal metàl·lic telescòpic

PUNTAL DE FUSTA:

Puntal de fusta que prové de troncs sans de fibres rectes, uniformes, compactes i paral·leles.

Els extrems han d'estar acabats mitjançant tall de serra, a escaire.

No ha de tenir signes de putrefacció, corcs, fongs, nusos morts, estelles, semes ni descoloracions.

Es poden admetre esquerdes superficials produïdes per la dessecació que no afectin les característiques de la fusta.

No ha de tenir d'altres desperfectes que els ocasionats pel nombre màxim d'usos.

Pes específic aparent (UNE 56-531) (P): $4 \leq P \leq 6 \text{ kN/m}^3$

Contingut d'humitat (UNE 56-529): $\leq 15\%$

Higroscopicitat (UNE 56-532): Normal

Coefficient de contracció volumètrica (UNE 56533) (C): $0,35\% \leq C \leq 0,55\%$

Coefficient d'elasticitat:

- Fusta de pi: Aprox. 15000 N/mm^2

- Fusta d'abet: Aprox. 14000 N/mm^2

Duresa (UNE 56-534): ≤ 4

Resistència a la compressió (UNE 56-535):

- En la direcció paral·lela a les fibres: $\geq 30 \text{ N/mm}^2$

- En la direcció perpendicular a les fibres: $\geq 10 \text{ N/mm}^2$

Resistència a la tracció (UNE 56-538):

- En la direcció paral·lela a les fibres: $\geq 30 \text{ N/mm}^2$

- En la direcció perpendicular a les fibres: $\geq 2,5 \text{ N/mm}^2$

Resistència a la flexió (UNE 56-537): $\geq 30 \text{ N/mm}^2$

Resistència a l'esforç tallant: $\geq 5 \text{ N/mm}^2$

Resistència al clivellament (UNE 56-539): $\geq 1,5 \text{ N/mm}^2$

Toleràncies:

- Diàmetre: $\pm 2 \text{ mm}$

- Llargària nominal: $+ 50 \text{ mm}$, $- 25 \text{ mm}$

- Fletxa: $\pm 5 \text{ mm/m}$

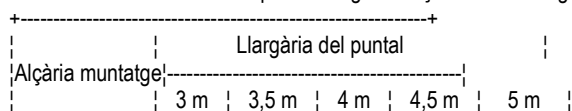
PUNTAL METÀL·LIC:

Puntal metàl·lic amb mecanisme de regulació i fixació de la seva alçària.

La base i el cap del puntal cal que estiguin fets de platina plana i amb forats per a poder-lo clavar si cal.

Ha de conservar les seves característiques per al nombre d'usos previstos.

Resistència mínima a la compressió segons l'alçària de muntatge:



2 m	1,8 T	1,8 T	2,5 T	-	-	-
2,5 m	1,4 T	1,4 T	2,0 T	-	-	-
3 m	1 T	1 T	1,6 T	-	-	-
3,5 m	-	0,9 T	1,4 T	1,43 T	1,43 T	-
4,0 m	-	-	1,1 T	1,2 T	1,2 T	-
4,5 m	-	-	-	0,87 T	0,87 T	-
5 m	-	-	-	-	0,69 T	-

2.- CONDICIONS DE SUBMINISTRAMENT I EMMAGATZEMATGE

Subministrament: De manera que no s'alterin les seves condicions.

Emmagatzematge: De manera que no es deformin i en llocs secs i ventilats, sense contacte directe amb el terra.

3.- UNITAT I CRITERI D'AMIDAMENT

Unitat d'amidament: la indicada a la descripció de l'element

Criteri d'amidament: quantitat necessària subministrada a l'obra

4.- NORMATIVA DE COMPLIMENT OBLIGATORI

No hi ha normativa de compliment obligatori.

B0 MATERIALS BÀSICS

B0D MATERIALS PER A ENCOFRATS I APUNTALAMENTS

B0D7 TAULERS

B0D70- TAULER

0.- ELEMENTS QUE CONTEMPLA EL PLEC

B0D70-0CEP,B0D70-0CF1.

1.- DEFINICIÓ I CONDICIONS DELS ELEMENTS

Taulers encofrats.

S'han considerat els tipus següents:

- Tauler de fusta
- Tauler aglomerat de fusta

CARACTERÍSTIQUES GENERALS:

Les cares han de ser planes, escairades i han de tenir les arestes vives.

Els extrems han d'estar acabats mitjançant tall de serra, a escaire.

Ha de conservar les seves característiques per al nombre d'usos previstos.

Toleràncies:

- Llargària nominal: + 50 mm, - 25 mm
- Amplària nominal: ± 2 mm
- Gruix: $\pm 0,3$ mm
- Rectitud d'arestes: ± 2 mm/m
- Angles: $\pm 1^\circ$

TAULERS DE FUSTA:

Tauler de fusta que prové de troncs sans de fibres rectes, uniformes, apretades i paral·leles.

No ha de tenir signes de putrefacció, corcs, fongs, nusos morts, estelles, semes ni descoloracions.

Es poden admetre esquerdes superficials produïdes per la dessecació que no afectin les característiques de la fusta.

Pes específic aparent (UNE 56-531) (P): $4 \leq P \leq 6$ kN/m³

Contingut d'humitat (UNE 56-529): $\leq 15\%$

Higroscopicitat (UNE 56-532): Normal

Coefficient de contracció volumètrica (UNE 56-533) (C): $0,35\% \leq C \leq 0,55\%$

Coefficient d'elasticitat:

- Fusta de pi: Aprox. 15000 N/mm²
- Fusta d'abet: Aprox. 14000 N/mm²

Duresa (UNE 56-534): ≤ 4

Resistència a la compressió (UNE 56-535):

- En la direcció paral·lela a les fibres: ≥ 30 N/mm²
 - En la direcció perpendicular a les fibres: ≥ 10 N/mm²
-

Resistència a la tracció (UNE 56-538):

- En la direcció paral·lela a les fibres: ≥ 30 N/mm²
- En la direcció perpendicular a les fibres: $\geq 2,5$ N/mm²

Resistència a la flexió (UNE 56-537): ≥ 30 N/mm²

Resistència a l'esforç tallant: ≥ 5 N/mm²

Resistència al clivellament (UNE 56-539): $\geq 1,5$ N/mm²

TAULERS D'AGLOMERAT DE FUSTA:

Tauler de fibres lignocel·lulòsiques aglomerades en sec per mitjà de resines sintètiques i premsat en calent.

Ha d'estar fregat amb paper de vidre per ambdues cares.

No ha de tenir defectes superficials.

Pes específic: $\geq 6,5$ kN/m³

Mòdul d'elasticitat:

- Mínim: 2100 N/mm²

- Mitjà: 2500 N/mm²

Humitat del tauler (UNE 56710): $\geq 7\%$, $\leq 10\%$

Inflament en:

- Gruix: $\leq 3\%$

- Llargària: $\leq 0,3\%$

- Absorció d'aigua: $\leq 6\%$

Resistència a la tracció perpendicular a les cares: $\geq 0,6$ N/mm²

Resistència a l'arrencada de cargols:

- A la cara: $\geq 1,40$ kN

- Al cantell: $\geq 1,15$ kN

2.- CONDICIONS DE SUBMINISTRAMENT I EMMAGATZEMATGE

Subministrament: De manera que no s'alterin les seves condicions.

Emmagatzematge: De manera que no es deformin i en llocs secs i ventilats, sense contacte directe amb el terra.

3.- UNITAT I CRITERI D'AMIDAMENT

Unitat d'amidament: la indicada a la descripció de l'element

Criteri d'amidament: quantitat necessària subministrada a l'obra

4.- NORMATIVA DE COMPLIMENT OBLIGATORI

No hi ha normativa de compliment obligatori.

B0 MATERIALS BÀSICS

B0D MATERIALS PER A ENCOFRATS I APUNTALAMENTS

B0DZ MATERIALS AUXILIARS PER A ENCOFRATS I APUNTALAMENTS

B0DZ1- DESENCOFRANT

0.- ELEMENTS QUE CONTEMPLA EL PLEC

B0DZ1-0ZLZ.

1.- DEFINICIÓ I CONDICIONS DELS ELEMENTS

Elements auxiliars per al muntatge d'encofrats i apuntalaments, i per a la protecció dels espais de treball a les bastides i els encofrats.

S'han considerat els elements següents:

- Tensors per a encofrats de fusta
- Grapes per a encofrats metàl·lics
- Fleixos d'acer laminat en fred amb perforacions, per al muntatge d'encofrats metàl·lics
- Desencofrants
- Conjunts de perfils metàl·lics desmuntables per a suport d'encofrat de sostres o de cassetons recuperables
- Bastides metàl·liques
- Elements auxiliars per a plafons metàl·lics
- Tubs metàl·lics de 2,3" de D, per a confecció d'entramats, baranes, suports, etc.
- Element d'unió de tubs de 2,3" de D, per a confecció d'entramat, baranes, suports, etc.
- Planxa d'acer, de 8 a 12 mm de gruix per a protecció de rases, pous, etc.

CARACTERÍSTIQUES GENERALS:

Tots els elements han de ser compatibles amb el sistema de muntatge que utilitzi l'encofrat o apuntalament i no han de disminuir les seves característiques ni la seva capacitat portant.

Han de tenir la resistència i la rigidesa suficient per a garantir el compliment de les toleràncies dimensionals i per a resistir, sense assentaments ni deformacions perjudicials, les accions que es puguin produir sobre aquests com a conseqüència del procés de formigonament i, especialment, per les pressions del formigó fresc o dels mètodes de compactació utilitzats.

Aquestes condicions s'han de mantenir fins que el formigó hagi adquirit la resistència suficient per a suportar les tensions a que serà sotmès durant el desencofrat o desemmotllat.

Es prohibeix l'ús d'alumini en motlles que hagin d'estar en contacte amb el formigó, excepte quan es faciliti a la DF certificat emès per una entitat de control, conforme els panells han rebut tractament superficial que eviti la reacció amb els àlcals del ciment

DESENCOFRANT:

Vernís antiadherent format amb silicones o preparat amb olis solubles en aigua o greix diluït.

No s'ha d'utilitzar com a desencofrant el gas-oil, els greixos comuns ni altres productes anàlegs.

Ha d'evitar l'adherència entre el formigó i l'encofrat, sense alterar l'aspecte posterior del formigó ni impedir l'aplicació de revestiments.

No ha d'impedir la construcció de junts de formigonat, en especial quan es tracti d'elements que s'hagin d'unir per a treballar de forma solidària.

No ha d'alterar les propietats del formigó amb què estigui en contacte, ni les armadures o l'encofrat, i no ha de produir efectes perjudicials al mediambient

S'ha de facilitar a la DF un certificat on es reflecteixin les característiques del producte i els seus possibles efectes sobre el formigó, abans de la seva aplicació

2.- CONDICIONS DE SUBMINISTRAMENT I EMMAGATZEMATGE

Subministrament: De manera que no s'alterin les seves condicions.

Emmagatzematge: En lloc sec, protegit de la intempèrie i sense contacte directe amb el terra, de manera que no s'alterin les seves condicions.

DESENCOFRANT:

Temps màxim d'emmagatzematge: 1 any

3.- UNITAT I CRITERI D'AMIDAMENT

Unitat d'amidament: la indicada a la descripció de l'element

Criteri d'amidament: quantitat necessària subministrada a l'obra

4.- NORMATIVA DE COMPLIMENT OBLIGATORI

Real Decreto 470/2021, de 29 de junio, por el que se aprueba el Código Estructural.

Orden de 9 de marzo de 1971 por la que se aprueba la Ordenanza General de Seguridad e Higiene en el Trabajo.

B0 MATERIALS BÀSICS

B0E MATERIALS BÀSICS D'AGLOMERATS DE CIMENT

B0E2- BLOC DE MORTER DE CIMENT

0.- ELEMENTS QUE CONTEMPLA EL PLEC

B0E2-0EKU.

1.- DEFINICIÓ I CONDICIONS DELS ELEMENTS

Peces de formigó fetes amb granulats densos, lleugers o amb la combinació d'ambdós, utilitzades en el ram de paleta (façanes vistes o revestides, estructures portants i no portants, murs i divisòries interiors, tant a edificació com a enginyeria civil)

S'han considerat els tipus següents:

En funció del nivell de confiança de les peces respecte a la resistència a la compressió:

- Peces de categoria I: peces amb una resistència a compressió declarada amb probabilitat de no assolir-se inferior al 5%.

- Peces de categoria II: peces que no compleixen el nivell de confiança especificat per la categoria I.

En funció del volum i disposició de forats:

- Peces massisses

- Peces calades

- Peces alleugerides

- Peces foradades

S'han considerat els acabats superficials dels blocs següents:

- Lliss

- Rugós

- Amb relleu especial

- Esmaltats

CARACTERÍSTIQUES GENERALS:

La peça està fabricada a base de ciment, granulats i aigua i pot contenir additius, addicions, pigments colorants o altres materials incorporats durant o després del procés de fabricació.

Els extrems poden ser llisos o encadellats.

No ha de tenir deformacions, balcaments, ni esvorancs a les arestes.

No ha de tenir fissures i la seva textura superficial ha de ser l'adequada per a facilitar l'adherència del possible revestiment.

El seu color ha de ser uniforme, estable i continu en tota la massa.

La disposició dels forats ha de ser de manera que no hi hagi risc de que apareguin fissures en els envanets i parets de la peça durant la seva manipulació o col·locació.

El fabricant ha de declarar la dimensions nominals de les peces en mil·límetres i en l'ordre de llarg, ample i alt.

Volum de forats:

- Massís: $\leq 25\%$
- Calat: $\leq 50\%$
- Alleugerit: $\leq 60\%$
- Foradat: $\leq 70\%$

Volum de cada forat:

- Massís: $\leq 12,5\%$
- Calat, alleugerit, foradat: $\leq 25\%$

Gruix total dels envanets (relació amb el gruix total):

- Massís: $\geq 37,5\%$
- Calat: $\geq 30\%$
- Alleugerit: $\geq 20\%$

Les característiques següents han de complir amb els valors declarats pel fabricant, assajades segons la norma corresponent, dins del límit de tolerància indicat, en el seu cas:

Característiques essencials:

- Durabilitat (resistència gel/desgel)

Característiques essencials en peces per a ús en elements amb requisits estructurals:

- Tolerància en les dimensions (UNE-EN 772-16): \leq valor declarat pel fabricant, amb indicació de la categoria
- Gruix de la paret exterior (UNE-EN 772-16)
- Forma de la peça (UNE-EN 772-16, UNE-EN 772-2)
- Resistència a compressió (UNE-EN 772-1): ≥ 5 N/mm², \geq valor declarat pel fabricant, amb indicació de la categoria I o II
- Estabilitat dimensional front l'humitat (UNE-EN 772-14): \leq valor declarat pel fabricant
- Adherència (UNE-EN 1052-3): \geq valor declarat pel fabricant

Característiques essencials en peces per a ús en elements amb exigències davant el foc:

- Classe de reacció al foc: exigència en funció del contingut en massa o volum, de materials orgànics distribuïts de forma homogènia: - Peces amb $\leq 1,0\%$: A1 - Peces amb $> 1,0\%$ (UNE-EN 13501-1)

Característiques essencials en peces per a ús en elements amb presència d'humitat o en cares exposades a exteriors:

- Absorció d'aigua (UNE-EN 772-11): \leq valor declarat pel fabricant

Característiques essencials en peces per als usos previstos en l'apartat 4.1 del DB HE 1:

- Propietats tèrmiques (UNE-EN 1745)
- Permeabilitat al vapor d'aigua (UNE-EN 1745)
- Característiques essencials en peces per a ús en elements amb exigències acústiques:
- Densitat aparent en sec (UNE-EN 772-13)
- Tolerància de la densitat (UNE-EN 772-13): $\pm 10\%$
- Percentatge de forats (UNE-EN 772-16, UNE-EN 772-2)
- Formació d'encaix: $\leq 20\%$ volum total

- Blocs cara vista: - Planor cares (UNE-EN 772-20): El valor declarat pel fabricant ha d'estar dins dels límits especificats a l'UNE-EN 771-3 - Aspecte superficial (UNE-EN 771-3)

Característiques complementàries:

- Resistència a flexotracció (UNE-EN 772-6): \geq valor declarat pel fabricant
- Densitat seca absoluta (UNE-EN 772-13)

2.- CONDICIONS DE SUBMINISTRAMENT I EMMAGATZEMATGE

Subministrament: Empaquetats sobre palets.

Emmagatzematge: En llocs protegits de la intempèrie i sense contacte directe amb el terra ni amb substàncies o ambients que perjudiquin física o químicament el material constituït de la peça. S'ha d'evitar que es trenquin o s'escantonin.

3.- UNITAT I CRITERI D'AMIDAMENT

Unitat d'amidament: la indicada a la descripció de l'element

Criteri d'amidament: quantitat necessària subministrada a l'obra

4.- NORMATIVA DE COMPLIMENT OBLIGATORI

UNE-EN 771-3:2004 Especificaciones de piezas para fábrica de albañilería. Parte 3: Bloques de hormigón (áridos densos y ligeros).

UNE-EN 771-3:2004/A1:2005 Especificaciones de piezas para fábrica de albañilería. Parte 3: Bloques de hormigón (áridos densos y ligeros).

Documento Básico de Seguridad estructural Fábrica DB-SE-F, parte II del CTE, aprobado por el Real Decreto 314/2006.

5.- CONDICIONS DE CONTROL DE RECEPCIÓ

CONDICIONS DE MARCATGE I CONTROL DE LA DOCUMENTACIÓ:

Si el material ha de ser component del full principal del tancament exterior d'un edifici, el fabricant ha de declarar els valors de les propietats hídriques següents, d'acord amb l'especificat en l'apartat 4.1 del DB HS 1:

- Absorció d'aigua per capil·laritat
- Succió o tasa d'absorció d'aigua inicial (kg/m².min)
- Absorció d'aigua a llarg termini o per immersió total (% o g/m³)

El subministrador ha de posar a disposició de la DF en el cas que aquesta ho sol·liciti, la documentació següent, que acredita el marcatge CE, segons el sistema d'avaluació de conformitat aplicable, d'acord amb el que disposa l'apartat 7.2.1 del CTE: - Productes per a murs, pilars i particions (peces Categoria I*). * Peces amb una resistència a compressió declarada amb una probabilitat d'error inferior o igual al 5%. Es pot determinar amb el valor mitjà o amb el valor característic: - Sistema 2+: Declaració de Prestacions - Productes per a murs, pilars i particions (peces Categoria II**). ** Peces amb una resistència a compressió declarada amb una probabilitat d'error superior al 5%. Es pot determinar amb el valor mitjà o amb el valor característic: - Sistema 4: Declaració de Prestacions

A l'embalatge o a l'albarà de lliurament han de constar-hi les dades següents:

- Classificació segons DB-SE-F (Taula 4.1)

- Marcatge CE de conformitat amb el que disposa el Reial Decret 1328/1995, de 28 de juliol. El símbol normalitzat del marcatge CE s'ha d'acompanyar de la següent informació: - Número d'identificació del organisme notificat (només per al sistema 2+) - Marca del fabricant i lloc d'origen - Dos últims dígitos del any en que s'ha imprès el marcat CE. - Número del certificat de conformitat del control de producció a fàbrica, en el seu cas - Referència a la norma UNE-EN 771-3 - Descripció de producte: nom genèric, material, dimensions, .. i ús al que va destinat. - Informació de les característiques essencials segons annex ZA de la UNE-EN 771-3

OPERACIONS DE CONTROL:

Es comprovarà que s'han adoptat les mesures necessàries per assegurar la compatibilitat entre els diferents productes, elements i sistemes constructius. El control de recepció de material verificarà que les característiques dels materials són coincidents amb l'establert en la DT. Aquest control ha de complir l'especificat en l'apartat 7.2 del CTE.

Control de documentació: documents d'origen (full de subministrament i etiquetat), certificat de garantia del fabricant, en el seu cas, (signat per persona física) i els documents de conformitat o autoritzacions administratives exigides, inclòs la documentació corresponent al marcatge CE quan sigui pertinent.

Control mitjançant distintius de qualitat i avaluacions d'idoneïtat: En el cas que el fabricant disposi de marques de qualitat, ha d'aportar-ne la documentació corresponent.

Control de recepció mitjançant assaigs: Si el material disposa d'una marca legalment reconeguda a un país de la CEE (Marcatge CE, AENOR, etc.) es podrà prescindir dels assaigs de control de recepció de les característiques del material garantides per la marca; i la DF sol·licitarà en aquest cas, els resultats dels assaigs corresponents al subministrament rebut. En qualsevol cas, la DF podrà sol·licitar assaigs de control de recepció si ho creu convenient.

Es demanaran al contractista els certificats del fabricant que garanteixin el compliment del plec de condicions tècniques.

En el cas que es realitzi el control mitjançant assaigs, s'ha de fer les comprovacions següents:

- Abans de començar l'obra de cada 5.000 unitats que arribin a l'obra s'ha de determinar la resistència a compressió d'una mostra de 10 blocs, segons la norma UNE-EN 772-1.

OPERACIONS DE CONTROL EN ELEMENTS PER A PARETS ESTRUCTURALS:

Les peces de categoria I tindran una resistència declarada. El fabricant aportarà la documentació que acrediti que el valor declarat de la resistència a compressió s'obtingui segons estableix l'UNE-EN 771-3 i assajades segons l'UNE-EN 772-1, i l'existència d'un pla de control de producció industrial que doni garanties.

Les peces de categoria II tindran una resistència a compressió declarada igual al valor mig obtingut en assaig segons UNE-EN 772-1, tot i que el nivell de confiança pot resultar inferior al 95%.

CRITERIS DE PRESA DE MOSTRES:

S'han de seguir les instruccions de la DF i els criteris de les normes de procediment indicades en cada assaig.

En peces per a elements estructurals, el número de peces necessàries per determinar la conformitat amb les especificacions declarades del fabricant seguirà les designacions de la taula A1 de la norma UNE-EN 771-3.

INTERPRETACIÓ DE RESULTATS I ACTUACIONS EN CAS D'INCOMPLIMENT:

Si en els terminis establerts al començar l'obra no es fa l'entrega dels certificats de qualitat del fabricant, es realitzarà una sèrie completa d'assaigs a les peces aplegades a càrrec del Contractista.

Els resultats dels assaigs sobre totes les peces de les mostres han de complir les condicions especificades. En cas d'incompliment, es repetirà l'assaig, a càrrec del contractista, sobre el doble número de mostres del mateix lot, acceptant-ne aquest, quan els resultats obtinguts sobre totes les peces resultin satisfactoris.

B0 MATERIALS Bàsics

B0F MATERIALS Bàsics de Ceràmica

B0F1 MAONS CERÀMICS

B0F19- TOTXANA

0.- ELEMENTS QUE CONTEMPLA EL PLEC

B0F19-132F.

1.- DEFINICIÓ I CONDICIONS DELS ELEMENTS

Peces d'argila cuita utilitzades en el ram de paleta (façanes vistes o revestides, estructures portants i no portants, murs i divisòries interiors, tant a edificació com a enginyeria civil)

S'han considerat els tipus següents:

En funció de la densitat aparent:

- Peces LD, amb una densitat aparent menor o igual a 1000 kg/m³, per a parets revestides

- Peces HD, peces per a elements sense revestir o per a revestir i amb una densitat aparent més gran de 1000 kg/m³

En funció del nivell de confiança de les peces respecte a la resistència a la compressió:

- Peces de categoria I: peces amb una resistència a compressió declarada amb probabilitat de no assolir-se inferior al 5%.

- Peces de categoria II: peces que no compleixen el nivell de confiança especificat per la categoria I.

En funció del volum i disposició de forats:

- Peces massisses
- Peces calades
- Peces alleugerides
- Peces foradades

CARACTERÍSTIQUES GENERALS:

Maó amb forats a la testa, obtingut per un procés d'extrusió mecànica i cocció d'una pasta argilosa i, eventualment, d'altres matèries.

Les peces han de presentar regularitat de dimensions i de forma.

No ha de tenir esquerdes, forats, exfoliacions, ni escrostonaments d'arestes.

Si és de cara vista no ha de tenir imperfeccions, taques, cremades, etc. i la uniformitat de color en el maó i en el conjunt de les remeses ha de complir les condicions subjectives requerides per la DF.

La disposició dels forats ha de ser de manera que no hi hagi risc de que apareguin fissures en els envanets i parets de la peça durant la seva manipulació o col·locació.

Ha de tenir una textura uniforme. Està suficientment cuit si s'aprecia un so agut en ser colpejat i un color uniforme en fracturar-se.

El fabricant ha de declarar la dimensions nominals de les peces en mil·límetres i en l'ordre de llarg, ample i alt.

Volum de forats:

- Massís: $\leq 25\%$
- Calat: $\leq 45\%$
- Alleugerit: $\leq 55\%$
- Foradat: $\leq 70\%$

Volum de cada forat: $\leq 12,5\%$

Gruix total dels envanets (relació amb el gruix total):

- Massís: $\geq 37,5\%$
- Calat: $\geq 30\%$
- Alleugerit: $\geq 20\%$

Les característiques següents han de complir amb els valors declarats pel fabricant, assajades segons la norma corresponent, dins del límit de tolerància indicat, en el seu cas:

Característiques essencials en peces per a ús en elements amb requisits estructurals:

- Resistència mitja a compressió (UNE-EN 772-1): ≥ 5 N/mm², \geq valor declarat pel fabricant, amb indicació de categoria I o II
- Adherència (UNE-EN 1052-3): \geq valor declarat pel fabricant
- Contingut en sals solubles actives (UNE-EN 772-5): \leq valor declarat pel fabricant, amb indicació de la seva categoria

Característiques essencials en peces per a ús en elements amb exigències davant el foc:

- Classe de reacció al foc: exigència en funció del contingut en massa o volum, de materials orgànics distribuïts de forma homogènia: - Peces amb $\leq 1,0\%$: A1 - Peces amb $> 1,0\%$ (UNE-EN 13501-1)

Característiques essencials en peces per a ús en elements amb exigències acústiques:

- Tolerància en les dimensions (UNE-EN 772-16): \leq valor declarat pel fabricant, amb indicació de la categoria
- Forma de la peça (UNE-EN 771-1)
- Especificacions dels forats: Disposició, volum, superfície, gruix dels envanets (UNE-EN 772-3)

- Densitat absoluta (UNE-EN 772-13):

- Tolerància de la densitat (UNE-EN 772-13): El valor declarat pel fabricant ha d'estar dins dels límits següents en funció de la categoria. - D1: $\leq 10\%$
- D2: $\leq 5\%$ - Dm: \leq desviació declarada pel fabricant en %

Característiques essencials en peces per als usos previstos en l'apartat 4.1 del DB HE 1:

- Propietats tèrmiques (UNE-EN 1745)
- Permeabilitat al vapor d'aigua (UNE-EN 1745)

Els pinyols de calç no han de reduir la resistència de la peça (després de l'assaig reiteratiu sobre aigua en ebullició i la dessecació posterior a una temperatura de 105°C) en més de 10% si el maó és per a revestir i un 5% si es de cara vista, ni han de provocar més escrostonaments dels admesos un cop s'hagi submergit en aigua un temps mínim de 24 h.

PECES LD:

Les característiques següents han de complir amb els valors declarats pel fabricant, assajades segons la norma corresponent, dins del límit de tolerància indicat, en el seu cas:

Característiques essencials:

- Per a ús de cara vista o amb protecció de morter de capa fina: - Durabilitat (resistència gel/desgel)

Característiques essencials en peces per a ús en elements amb requisits estructurals:

- Per a peces perforades horitzontalment amb una dimensió ≥ 400 mm i envanets exteriors < 12 mm que hagin d'anar revestides amb un lliscat: - Expansió per humitat (UNE-EN 772-19)

- Per a ús de cara vista o amb protecció de morter de capa fina: - Contingut en sals solubles actives (UNE-EN 772-5): El valor declarat pel fabricant ha d'estar dins dels límits especificats a l'UNE-EN 771-1 en funció de la categoria

Característiques essencials en peces per a ús en elements amb exigències acústiques:

- Densitat aparent (UNE-EN 772-13): ≤ 1000 kg/m³

PECES HD:

Les característiques següents han de complir amb els valors declarats pel fabricant, assajades segons la norma corresponent, dins del límit de tolerància indicat, en el seu cas:

Característiques essencials:

- Durabilitat (resistència gel/desgel): Indicació de la categoria en funció del grau d'exposició

Característiques essencials en peces per a ús en elements amb requisits estructurals:

- Expansió per humitat (UNE-EN 772-19)
- Per a ús de cara vista o amb protecció de morter de capa fina: - Contingut en sals solubles actives (UNE-EN 772-5): El valor declarat pel fabricant ha

d'estar dins dels límits especificats a l'UNE-EN 771-1 en funció de la categoria

Característiques essencials en peces per a ús en elements amb exigències acústiques:

- Densitat aparent (UNE-EN 772-13): $\geq 1000 \text{ kg/m}^3$

Característiques essencials en peces per a ús en cara vista o en barreres anticapil·laritat:

- Absorció d'aigua: \leq valor declarat pel fabricant - Cara vista (UNE-EN 771-1) - Barreres anticapil·laritat (UNE-EN 772-7)

Característiques complementàries:

- Succió immersió $60 \pm 2 \text{ s}$ (UNE-EN 772-11): \leq valor declarat pel fabricant

2.- CONDICIONS DE SUBMINISTRAMENT I EMMAGATZEMATGE

Subministrament: Empaquetats sobre palets, de manera no totalment hermètica.

Emmagatzematge: De manera que no es trenquin o s'escantonin. No han d'estar en contacte amb terres que continguin solucions salines, ni amb productes que puguin modificar les seves característiques (cendres, fertilitzants, greixos, etc.).

3.- UNITAT I CRITERI D'AMIDAMENT

Unitat d'amidament: la indicada a la descripció de l'element

Criteri d'amidament: quantitat necessària subministrada a l'obra

4.- NORMATIVA DE COMPLIMENT OBLIGATORI

UNE-EN 771-1:2003 Especificaciones de piezas para fábrica de albañilería. Parte 1: Piezas de arcilla cocida.

UNE-EN 771-1:2003/A1:2006 Especificaciones de piezas para fábrica de albañilería. Parte 1: Piezas de arcilla cocida.

Documento Básico de Seguridad estructural Fábrica DB-SE-F, parte II del CTE, aprobado por el Real Decreto 314/2006.

5.- CONDICIONS DE CONTROL DE RECEPCIÓ

CONDICIONS DE MARCATGE I CONTROL DE LA DOCUMENTACIÓ:

Si el material ha de ser component del full principal del tancament exterior d'un edifici, el fabricant ha de declarar els valors de les propietats hídriques següents, d'acord amb l'especificat en l'apartat 4.1 del DB HS 1:

- Absorció d'aigua per capil·laritat

- Succió o tasa d'absorció d'aigua inicial ($\text{kg/m}^2 \cdot \text{min}$)

- Absorció d'aigua a llarg termini o per immersió total ($\%$ o g/m^3)

El subministrador ha de posar a disposició de la DF en el cas que aquesta ho sol·liciti, la documentació següent, que acredita el marcatge CE, segons el sistema d'avaluació de conformitat aplicable, d'acord amb el que disposa l'apartat 7.2.1 del CTE: - Productes per a murs, pilars i particions (peces Categoria I*). * Peces amb una resistència a compressió declarada amb una probabilitat d'error inferior o igual al 5%. Es pot determinar amb el valor mitjà o amb el valor característic: - Sistema 2+: Declaració de Prestacions - Productes per a murs, pilars i particions (peces Categoria II**). ** Peces amb una resistència a compressió declarada amb una probabilitat d'error superior al 5%. Es pot determinar amb el valor mitjà o amb el valor característic: - Sistema 4:

Declaració de Prestacions

A l'embalatge o a l'albarà de lliurament han de constar-hi les dades següents:

- Classificació segons DB-SE-F (Taula 4.1)

- Marcatge CE de conformitat amb el que disposa el Reial Decret 1328/1995, de 28 de juliol. El símbol normalitzat del marcatge CE s'ha d'acompanyar de la següent informació: - Número d'identificació del organisme notificat (només per al sistema 2+) - Marca del fabricant i lloc d'origen - Dos últims dígits del any en que s'ha imprès el marcat CE. - Número del certificat de conformitat del control de producció a fàbrica, en el seu cas - Referència a la norma EN 771-1 - Descripció de producte: nom generíc, material, dimensions, .. i ús al que va destinat. - Informació de les característiques

essencials segons annex ZA de l'UNE-EN 771-1

OPERACIONS DE CONTROL:

El control de recepció de material verificarà que les característiques dels materials són coincidents amb l'establert en la DT. Aquest control ha de complir l'especificat en l'apartat 7.2 del CTE.

Control de documentació: documents d'origen (full de subministrament i etiquetat), certificat de garantia del fabricant, en el seu cas, (signat per persona física) i els documents de conformitat o autoritzacions administratives exigides, inclòs la documentació corresponent al marcatge CE quan sigui pertinent.

Control mitjançant distintius de qualitat i avaluacions d'ideonitat: En el cas que el fabricant disposi de marques de qualitat, ha d'aportar-ne la documentació corresponent.

Control de recepció mitjançant assaigs: Si el material disposa d'una marca legalment reconeguda a un país de la CEE (Marcatge CE, AENOR, etc.) es podrà prescindir dels assaigs de control de recepció de les característiques del material garantides per la marca; i la DF sol·licitarà en aquest cas, els resultats dels assaigs corresponents al subministrament rebut. En qualsevol cas, la DF podrà sol·licitar assaigs de control de recepció si ho creu convenient.

Les peces de categoria I tindran una resistència declarada. El fabricant aportarà la documentació que acrediti que el valor declarat de la resistència a compressió s'obtingui segons estableix l'UNE-EN 771-3 i assajades segons l'UNE-EN 772-1, i l'existència d'un pla de control de producció industrial que doni garanties.

Les peces de categoria II tindran una resistència a compressió declarada igual al valor mig obtingut en assaig segons UNE-EN 772-1, tot i que el nivell de confiança pot resultar inferior al 95%.

En el cas que es realitzi el control mitjançant assaigs, s'ha de fer les comprovacions següents:

- Abans de començar l'obra de cada 45000 unitats que arribin a l'obra, s'ha de determinar la resistència a la compressió d'una mostra de 6 maons, segons la norma UNE-EN 772-1.

CRITERIS DE PRESA DE MOSTRES:

S'han de seguir les instruccions de la DF i els criteris de les normes de procediment indicades en cada assaig.

INTERPRETACIÓ DE RESULTATS I ACTUACIONS EN CAS D'INCOMPLIMENT:

Si en els terminis establerts al començar l'obra no es fa l'entrega dels certificats de qualitat del fabricant, es realitzarà una sèrie completa d'assaigs sobre el material rebut a càrrec del Contractista.

En general, els resultats dels assaigs sobre totes les peces de les mostres han de complir les condicions especificades.

En el cas de la resistència a compressió, el valor a comparar amb l'especificació s'obté amb la fórmula: $R_{ck} = R_c - 1,64 s$, essent:

- s: Desviació típica ($n-1$), $s = \sqrt{\frac{\sum (R_{ci} - R_c)^2}{n-1}}$

- R_c : Valor mig de les resistències de les provetes

- R_{ci} : Valor de resistència de cada proveta

- n: Nombre de provetes assajades

En cas d'incompliment en un assaig, es repetirà, a càrrec del contractista, sobre el doble número de mostres del mateix lot, acceptant-ne aquest, quan els

resultats obtinguts siguin conformes a les especificacions exigides.

- En element estructural incloure la verificació: - En el cas de l'assaig de massa, es prendrà com a resultat el valor mig de les 6 determinacions realitzades.

B0 MATERIALS BÀSICS

B0F MATERIALS BÀSICS DE CERÀMICA

B0F1 MAONS CERÀMICS

B0F1A- MAÓ CALAT

0.- ELEMENTS QUE CONTEMPLA EL PLEC

B0F1A-075F,B0F1A-075K.

1.- DEFINICIÓ I CONDICIONS DELS ELEMENTS

Peces d'argila cuita utilitzades en el ram de paleta (façanes vistes o revestides, estructures portants i no portants, murs i divisòries interiors, tant a edificació com a enginyeria civil)

S'han considerat els tipus següents:

En funció de la densitat aparent:

- Peces LD, amb una densitat aparent menor o igual a 1000 kg/m³, per a parets revestides

- Peces HD, peces per a elements sense revestir o per a revestir i amb una densitat aparent més gran de 1000 kg/m³

En funció del nivell de confiança de les peces respecte a la resistència a la compressió:

- Peces de categoria I: peces amb una resistència a compressió declarada amb probabilitat de no assolir-se inferior al 5%.

- Peces de categoria II: peces que no compleixen el nivell de confiança especificat per la categoria I.

En funció del volum i disposició de forats:

- Peces massisses

- Peces calades

- Peces alleugerides

- Peces foradades

CARACTERÍSTIQUES GENERALS:

Les peces han de presentar regularitat de dimensions i de forma.

No ha de tenir esquerdes, forats, exfoliacions, ni escrostonaments d'arestes.

Si és de cara vista no ha de tenir imperfeccions, taques, cremades, etc. i la uniformitat de color en el maó i en el conjunt de les remeses ha de complir les condicions subjectives requerides per la DF.

La disposició dels forats ha de ser de manera que no hi hagi risc de que apareguin fissures en els envanets i parets de la peça durant la seva manipulació o col·locació.

Ha de tenir una textura uniforme. Està suficientment cuit si s'aprecia un so agut en ser colpejat i un color uniforme en fracturar-se.

El fabricant ha de declarar la dimensions nominals de les peces en mil·límetres i en l'ordre de llarg, ample i alt.

Volum de forats:

- Massís: $\leq 25\%$

- Calat: $\leq 45\%$

- Alleugerit: $\leq 55\%$

- Foradat: $\leq 70\%$

Volum de cada forat: $\leq 12,5\%$

Gruix total dels envanets (relació amb el gruix total):

- Massís: $\geq 37,5\%$

- Calat: $\geq 30\%$

- Alleugerit: $\geq 20\%$

Les característiques següents han de complir amb els valors declarats pel fabricant, assajades segons la norma corresponent, dins del límit de tolerància indicat, en el seu cas:

Característiques essencials en peces per a ús en elements amb requisits estructurals:

- Resistència mitja a compressió (UNE-EN 772-1): ≥ 5 N/mm², \geq valor declarat pel fabricant, amb indicació de categoria I o II

- Adherència (UNE-EN 1052-3): \geq valor declarat pel fabricant

- Contingut en sals solubles actives (UNE-EN 772-5): \leq valor declarat pel fabricant, amb indicació de la seva categoria

Característiques essencials en peces per a ús en elements amb exigències davant el foc:

- Classe de reacció al foc: exigència en funció del contingut en massa o volum, de materials orgànics distribuïts de forma homogènia: - Peces amb $\leq 1,0\%$: A1 - Peces amb $> 1,0\%$ (UNE-EN 13501-1)

Característiques essencials en peces per a ús en elements amb exigències acústiques:

- Tolerància en les dimensions (UNE-EN 772-16): \leq valor declarat pel fabricant, amb indicació de la categoria

- Forma de la peça (UNE-EN 771-1)
 - Especificacions dels forats: Disposició, volum, superfície, gruix dels envanets (UNE-EN 772-3)
 - Densitat absoluta (UNE-EN 772-13):
 - Tolerància de la densitat (UNE-EN 772-13): El valor declarat pel fabricant ha d'estar dins dels límits següents en funció de la categoria. - D1: $\leq 10\%$
 - D2: $\leq 5\%$ - Dm: \leq desviació declarada pel fabricant en %
- Característiques essencials en peces per als usos previstos en l'apartat 4.1 del DB HE 1:

- Propietats tèrmiques (UNE-EN 1745)
- Permeabilitat al vapor d'aigua (UNE-EN 1745)

Els pinyols de calç no han de reduir la resistència de la peça (després de l'assaig reiteratiu sobre aigua en ebullició i la dessecació posterior a una temperatura de 105°C) en més de 10% si el maó és per a revestir i un 5% si es de cara vista, ni han de provocar més escrostonaments dels admesos un cop s'hagi submergit en aigua un temps mínim de 24 h.

PECES LD:

Les característiques següents han de complir amb els valors declarats pel fabricant, assajades segons la norma corresponent, dins del límit de tolerància indicat, en el seu cas:

Característiques essencials:

- Per a ús de cara vista o amb protecció de morter de capa fina: - Durabilitat (resistència gel/desgel)

Característiques essencials en peces per a ús en elements amb requisits estructurals:

- Per a peces perforades horitzontalment amb una dimensió ≥ 400 mm i envanets exteriors < 12 mm que hagin d'anar revestides amb un lliscat: -

Expansió per humitat (UNE-EN 772-19)

- Per a ús de cara vista o amb protecció de morter de capa fina: - Contingut en sals solubles actives (UNE-EN 772-5): El valor declarat pel fabricant ha d'estar dins dels límits especificats a l'UNE-EN 771-1 en funció de la categoria

Característiques essencials en peces per a ús en elements amb exigències acústiques:

- Densitat aparent (UNE-EN 772-13): ≤ 1000 kg/m³

PECES HD:

Les característiques següents han de complir amb els valors declarats pel fabricant, assajades segons la norma corresponent, dins del límit de tolerància indicat, en el seu cas:

Característiques essencials:

- Durabilitat (resistència gel/desgel): Indicació de la categoria en funció del grau d'exposició

Característiques essencials en peces per a ús en elements amb requisits estructurals:

- Expansió per humitat (UNE-EN 772-19)

- Per a ús de cara vista o amb protecció de morter de capa fina: - Contingut en sals solubles actives (UNE-EN 772-5): El valor declarat pel fabricant ha d'estar dins dels límits especificats a l'UNE-EN 771-1 en funció de la categoria

Característiques essencials en peces per a ús en elements amb exigències acústiques:

- Densitat aparent (UNE-EN 772-13): ≥ 1000 kg/m³

Característiques essencials en peces per a ús en cara vista o en barreres anticapil·laritat:

- Absorció d'aigua: \leq valor declarat pel fabricant - Cara vista (UNE-EN 771-1) - Barreres anticapil·laritat (UNE-EN 772-7)

Característiques complementàries:

- Succió immersió 60 \pm 2 s (UNE-EN 772-11): \leq valor declarat pel fabricant

2.- CONDICIONS DE SUBMINISTRAMENT I EMMAGATZEMATGE

Subministrament: Empaquetats sobre palets, de manera no totalment hermètica.

Emmagatzematge: De manera que no es trenquin o s'escantonin. No han d'estar en contacte amb terres que continguin solucions salines, ni amb productes que puguin modificar les seves característiques (cendres, fertilitzants, greixos, etc.).

3.- UNITAT I CRITERI D'AMIDAMENT

Unitat d'amidament: la indicada a la descripció de l'element

Criteri d'amidament: quantitat necessària subministrada a l'obra

4.- NORMATIVA DE COMPLIMENT OBLIGATORI

UNE-EN 771-1:2003 Especificaciones de piezas para fábrica de albañilería. Parte 1: Piezas de arcilla cocida.

UNE-EN 771-1:2003/A1:2006 Especificaciones de piezas para fábrica de albañilería. Parte 1: Piezas de arcilla cocida.

Documento Básico de Seguridad estructural Fábrica DB-SE-F, parte II del CTE, aprobado por el Real Decreto 314/2006.

5.- CONDICIONS DE CONTROL DE RECEPCIÓ

CONDICIONS DE MARCATGE I CONTROL DE LA DOCUMENTACIÓ:

Si el material ha de ser component del full principal del tancament exterior d'un edifici, el fabricant ha de declarar els valors de les propietats hídriques següents, d'acord amb l'especificat en l'apartat 4.1 del DB HS 1:

- Absorció d'aigua per capil·laritat
- Succió o tasa d'absorció d'aigua inicial (kg/m².min)
- Absorció d'aigua a llarg termini o per immersió total (% o g/m³)

El subministrador ha de posar a disposició de la DF en el cas que aquesta ho sol·liciti, la documentació següent, que acredita el marcatge CE, segons el sistema d'avaluació de conformitat aplicable, d'acord amb el que disposa l'apartat 7.2.1 del CTE: - Productes per a murs, pilars i particions (peces Categoria I*). * Peces amb una resistència a compressió declarada amb una probabilitat d'error inferior o igual al 5%. Es pot determinar amb el valor mitjà o amb el valor característic: - Sistema 2+: Declaració de Prestacions - Productes per a murs, pilars i particions (peces Categoria II**). ** Peces amb una resistència a compressió declarada amb una probabilitat d'error superior al 5%. Es pot determinar amb el valor mitjà o amb el valor característic: - Sistema 4:

Declaració de Prestacions

A l'embalatge o a l'albarà de lliurament han de constar-hi les dades següents:

- Classificació segons DB-SE-F (Taula 4.1)
- Marcatge CE de conformitat amb el que disposa el Reial Decret 1328/1995, de 28 de juliol. El símbol normalitzat del marcatge CE s'ha d'acompanyar de la següent informació: - Numero d'identificació del organisme notificat (només per al sistema 2+) - Marca del fabricant i lloc d'origen - Dos últims dígit del any en que s'ha imprès el marcat CE. - Número del certificat de conformitat del control de producció a fàbrica, en el seu cas - Referència a la norma EN 771-1 - Descripció de producte: nom generic, material, dimensions, .. i ús al que va destinat. - Informació de les característiques

essencials segons annex ZA de l'UNE-EN 771-1

OPERACIONS DE CONTROL:

El control de recepció de material verificarà que les característiques dels materials són coincidents amb l'establert en la DT. Aquest control ha de complir l'especificat en l'apartat 7.2 del CTE.

Control de documentació: documents d'origen (full de subministrament i etiquetat), certificat de garantia del fabricant, en el seu cas, (signat per persona física) i els documents de conformitat o autoritzacions administratives exigides, inclòs la documentació corresponent al marcatge CE quan sigui pertinent.

Control mitjançant distintius de qualitat i avaluacions d'ídoneïtat: En el cas que el fabricant disposi de marques de qualitat, ha d'aportar-ne la documentació corresponent.

Control de recepció mitjançant assaigs: Si el material disposa d'una marca legalment reconeguda a un país de la CEE (Marcatge CE, AENOR, etc.) es podrà prescindir dels assaigs de control de recepció de les característiques del material garantides per la marca; i la DF sol·licitarà en aquest cas, els resultats dels assaigs corresponents al subministrament rebut. En qualsevol cas, la DF podrà sol·licitar assaigs de control de recepció si ho creu convenient.

Les peces de categoria I tindran una resistència declarada. El fabricant aportarà la documentació que acrediti que el valor declarat de la resistència a compressió s'obtingui segons estableix l'UNE-EN 771-3 i assajades segons l'UNE-EN 772-1, i l'existència d'un pla de control de producció industrial que doni garanties.

Les peces de categoria II tindran una resistència a compressió declarada igual al valor mig obtingut en assaig segons UNE-EN 772-1, tot i que el nivell de confiança pot resultar inferior al 95%.

En el cas que es realitzi el control mitjançant assaigs, s'ha de fer les comprovacions següents:

- Abans de començar l'obra de cada 45000 unitats que arribin a l'obra, s'ha de determinar la resistència a la compressió d'una mostra de 6 maons, segons la norma UNE-EN 772-1.

CRITERIS DE PRESA DE MOSTRES:

S'han de seguir les instruccions de la DF i els criteris de les normes de procediment indicades en cada assaig.

INTERPRETACIÓ DE RESULTATS I ACTUACIONS EN CAS D'INCOMPLIMENT:

Si en els terminis establerts al començar l'obra no es fa l'entrega dels certificats de qualitat del fabricant, es realitzarà una sèrie completa d'assaigs sobre el material rebut a càrrec del Contractista.

En general, els resultats dels assaigs sobre totes les peces de les mostres han de complir les condicions especificades.

En el cas de la resistència a compressió, el valor a comparar amb l'especificació s'obindrà amb la fórmula: $R_{ck} = R_c - 1,64 s$, essent:

- s: Desviació típica (n-1), $s^2 = (R_{ci} - R_c)^2 / (n-1)$

- R_c: Valor mig de les resistències de les provetes

- R_{ci}: Valor de resistència de cada proveta

- n: Nombre de provetes assajades

En cas d'incompliment en un assaig, es repetirà, a càrrec del contractista, sobre el doble número de mostres del mateix lot, acceptant-ne aquest, quan els resultats obtinguts siguin conformes a les especificacions exigides.

- En element estructural incloure la verificació: - En el cas de l'assaig de massa, es prendrà com a resultat el valor mig de les 6 determinacions realitzades.

B0 MATERIALS BÀSICS

B0F MATERIALS BÀSICS DE CERÀMICA

B0FG RAJOLES, CAIRONS I TOVES CERÀMIQUES

B0FG2- RAJOLA CERÀMICA

0.- ELEMENTS QUE CONTEMPLA EL PLEC

B0FG2-0GNU,B0FG2-0GNV,B0FG2-0GM4.

1.- DEFINICIÓ I CONDICIONS DELS ELEMENTS

Rajoles ceràmiques per a revestiments, verticals o horitzontals, obtingudes d'una pasta d'argila, silici, fundents i colorants, cuita.

S'han considerat les peces següents:

- Rajola de valència (premsada i esmaltada del grup BIII)

- Rajola de gres extruït (peça esmaltada o sense esmaltar del grup AI o AII-a)

- Rajola de gres porcellànic (peça premsada i normalment sense esmaltar del grup BI-a)

- Rajola de gres premsat esmaltat (peça del grup BI-b o BII-a)

CARACTERÍSTIQUES GENERALS:

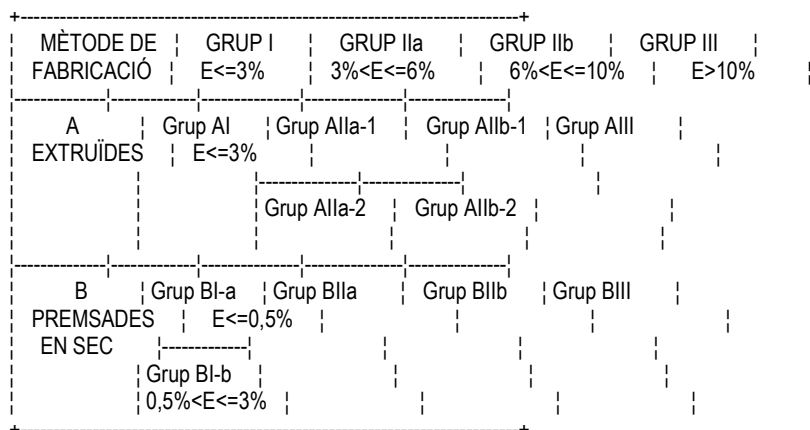
Les rajoles ceràmiques es classifiquen segons el mètode de fabricació :

- Mètode A, rajoles extruïdes.

- Mètode B, rajoles premsades en sec

- Mètode C, rajoles fabricades per altres mètodes.

Les rajoles ceràmiques es classifiquen en diferents grups segons l'absorció d'aigua (E): - Grup I (E<=3%, baixa absorció d'aigua) - Grup II (3%<E<=10%, absorció d'aigua mitja) - Grup III (E>10%), absorció d'aigua alta



Com a mínim el 95% de les rajoles han d'estar lliures de defectes visibles que puguin afectar l'aspecte d'una superfície més gran de rajola.
 Ha de tenir un color i una textura uniformes a tota la superfície. Els angles i les arestes han de ser rectes i la cara vista plana.
 Ha de complir les condicions requerides per la DF.

Toleràncies:

Totes aquestes toleràncies s'han de verificar segons l'UNE_EN ISO 10545-2.

- Grup AI-a, AI-b, AII-a1 - Llargària i amplària respecte a les dimensions de fabricació: $\pm 2\%$
- Gruix: $\pm 10\%$ - Rectitud de costats: $\pm 0,6\%$ - Planor: $\pm 1,5\%$ - Ortogonalitat: $\pm 1\%$
- Grup AII-a2, AII-b1, AII-b2 i AIII - Llargària i amplària respecte a les dimensions de fabricació: $\pm 2\%$
- Gruix: $\pm 10\%$ - Rectitud de costats: $\pm 0,6\%$ - Planor: $\pm 1,5\%$ - Ortogonalitat: $\pm 1\%$
- Grup BI-a, BI-b, BIIa, BIIb - Llargària i amplària respecte a les dimensions de fabricació:
 - 15 - 25 peces/m²: $\pm 0,6\%$
 - 26 - 45 peces/m²: $\pm 0,75\%$
 - 46 - 115 peces/m²: $\pm 1\%$
 - Gruix:
 - 15 - 45 peces/m²: $\pm 5\%$
 - 46 - 400 peces/m²: $\pm 10\%$
 - Rectitud de costats:
 - 15 - 115 peces/m²: $\pm 5\%$
 - 116 - 400 peces/m²: $\pm 0,75\%$
 - Planor:
 - 15 - 115 peces/m²: $\pm 0,5\%$
 - 116 - 400 peces/m²: $\pm 1\%$
 - Ortogonalitat:
 - 15 - 115 peces/m²: $\pm 1\%$
 - 116 - 400 peces/m²: $\pm 0,6\%$
 - Grup BIII - Llargària i amplària respecte a les dimensions de fabricació:
 - Costat ≤ 12 cm: $\pm 0,75\%$
 - Costat > 12 cm: $\pm 0,5\%$
 - Gruix:
 - 46 - 400 peces/m²: $\pm 0,5$ mm
 - 16 - 45 peces/m²: $\pm 0,6$ mm
 - ≤ 15 peces/m²: $\pm 0,7$ mm
 - Rectitud de costats:
 - $\pm 0,6\%$
 - Planor: $+ 0,5\%$, $- 0,3\%$
 - Ortogonalitat: $\pm 0,5\%$

Totes aquestes toleràncies s'han de verificar segons l'UNE_EN ISO 10545-2.

RAJOLE CERÀMIQUES PER A PAVIMENTS:

- Característiques essencials: - Càrrega de trencament (assaig UNE-EN ISO 10545-3):
- Grup AI-a:: si gruix $\geq 7,5$ mm mínim 1300N, i si gruix $< 7,5$ mm mínim 600N
 - Grup AI-b:: si gruix $\geq 7,5$ mm mínim 1100N, i si gruix $< 7,5$ mm mínim 600N
 - Grup AII-a1: si gruix $\geq 7,5$ mm mínim 950N, i si gruix $< 7,5$ mm mínim 600N
 - Grup AII-a2: si gruix $\geq 7,5$ mm mínim 800N, i si gruix $< 7,5$ mm mínim 600N
 - Grup AII-b1: ≥ 900 N
 - Grup AII-b2: ≥ 750 N
 - Grup AIII: ≥ 600 N
 - Grup BI-a: si gruix $\geq 7,5$ mm mínim 1300 N, i si gruix $< 7,5$ mm mínim 700N
 - Grup BI-b: si gruix $\geq 7,5$ mm mínim 1100 N, i si gruix $< 7,5$ mm mínim 700N
 - Grup BII-a: si gruix $\geq 7,5$ mm mínim 1100 N, i si gruix $< 7,5$ mm mínim 600N
 - Grup BII-b: si gruix $\geq 7,5$ mm mínim 800 N, i si gruix $< 7,5$ mm mínim 500N
 - Grup BIII: si gruix $\geq 7,5$ mm mínim 600 N, i si gruix $< 7,5$ mm mínim 200N

RAJOLE CERÀMIQUES PER A PAVIMENTS INTERIORS:

- Característiques essencials: - Reacció al foc: A1 - Coeficient de fricció: El fabricant declararà el mètode d'assaig utilitzat.

RAJOLE CERÀMIQUES PER A PAVIMENTS EXTERIORS:

- Característiques essencials: - Coeficient de fricció (per a zones de vianants): El fabricant declararà el mètode d'assaig utilitzat. - Resistència al derrapatge (per zones on circulin vehicles): El fabricant declararà el mètode d'assaig utilitzat - Durabilitat, resistència a les gelades: Exigida d'acord amb UNE-EN ISO 10545-12

RAJOLE CERÀMIQUES PER A PARETS I SOSTRES:

- Característiques essencials: - Reacció al foc: A1 - Resistència a la flexió (No aplicable a rajoles amb força de trencament ≥ 3000 N. UNE-EN ISO 10545-4):
- Grup AI-a: ≥ 28 N/mm²
 - Grup AI-b: ≥ 23 N/mm²
 - Grup AII-a1: ≥ 20 N/mm²
 - Grup AII-a2: ≥ 13 N/mm²
 - Grup AII-b1: $\geq 17,5$ N/mm²
 - Grup AII-b2: ≥ 9 N/mm²
 - Grup AIII: ≥ 8 N/mm²
 - Grup BI-a: ≥ 35 N/mm²
 - Grup BI-b: ≥ 30 N/mm²
 - Grup BII-a: ≥ 22 N/mm²
 - Grup BII-b: ≥ 18 N/mm²
 - Grup BIII: Si gruix $\geq 7,5$ mm mínim ≥ 12 N/mm², i si gruix $< 7,5$ mm mínim 15N/mm²
- Adhesió: Aplicable per a rajoles que puguin estar exposades a la caiguda accidental d'objectes sobre àrees de transit (UNE-EN-12004)

RAJOLE CERÀMIQUES PER A PARETS I SOSTRES EXTERIORS:

- Característiques essencials: - Resistència al xoc tèrmic: Quan correspongui (ISO 10545-9) - Durabilitat, resistència a les gelades: Quan correspongui (ISO 10545-12)

2.- CONDICIONS DE SUBMINISTRAMENT I EMMAGATZEMATGE

Subministrament: Empaquetades, en caixes.

Emmagatzematge: En el seu embalatge, en llocs protegits contra els impactes i la intempèrie.

3.- UNITAT I CRITERI D'AMIDAMENT

Unitat d'amidament: la indicada a la descripció de l'element

Criteri d'amidament: quantitat necessària subministrada a l'obra

4.- NORMATIVA DE COMPLIMENT OBLIGATORI

UNE-EN 14411:2007 Baldosas cerámicas. Definiciones, clasificación, características y marcado.

5.- CONDICIONS DE CONTROL DE RECEPCIÓ

CONDICIONS DE MARCATGE I CONTROL DE LA DOCUMENTACIÓ:

El subministrador ha de posar a disposició de la DF en el cas que aquesta ho sol·liciti, la documentació següent, que acredita el marcatge CE, segons el

sistema d'avaluació de conformitat aplicable, d'acord amb el que disposa l'apartat 7.2.1 del CTE: - Productes per a recobriments de parets o sostres, en interiors o exteriors, subjectes a reglamentació de reacció al foc de Nivell o Classe: A1***, F. *** Productes o materials que no necessiten sotmetre's a assaig de reacció al foc (per exemple productes o materials de la classe A1 conformement a la Decisió 2000/605/CE), - Productes per a paviments interiors incloent zones tancades de transport públic de Nivell o Classe: A1***, F. *** Productes o materials que no necessiten sotmetre's a assaig de reacció al foc (per exemple productes o materials de la classe A1 conformement a la Decisió 2000/605/CE), - Productes per a paviments exteriors i acabats de carretera per a cobrir àrees de circulació peatonal i vehicular, - Productes per a recobriments de parets o sostres, en interiors o exteriors, per a usos no subjectes a reglamentació de reacció al foc ni de substàncies perilloses: - Sistema 4: Declaració de Prestacions - Productes per a paviments subjectes a reglamentacions sobre substàncies perilloses, - Productes per a recobriments de parets o sostres, en interiors o exteriors, subjectes a reglamentació de substàncies perilloses, i en sostres interiors suspesos subjectes a requisits de seguretat durant l'ús: - Sistema 3: Declaració de Prestacions
Les rajoles ceràmiques i/o el seu embalatge han d'anar marcades amb: - La marca comercial i/o una marca de fabricació apropiada, i el país d'origen
- Marcat corresponent a la primera qualitat. - La referència a l'annex corresponent de la norma europea (UNE EN 14411) i la classificació, quan sigui aplicable. - Les mides nominals i les mides de fabricació modular(M) o no modular - La naturalesa de la superfície (GL esmaltada o UGL no esmaltada)
L'embalatge i/o documentació comercial han de portar el marcatge CE de conformitat amb el que disposa el Reial Decret 1328/1995, de 28 de juliol. El símbol normalitzat CE s'ha d'acompanyar per la següent informació:

- Referència a la norma UNE-EN 14411

- Nom o marca del fabricant

- Dos últimes xifres de l'any d'impressió del marcat

- Classificació del producte i usos finals previstos.

- Indicacions per identificar les característiques del producte en base a les especificacions tècniques.

Si el material ha de ser component de la part cega del tancament exterior d'un espai habitable, el fabricant ha de declarar, com a mínim, els valors per les propietats higròtiques següents, d'acord amb l'especificat en l'apartat 4.1 del DB HE 1:

- Conductivitat tèrmica (W/mK)

- Factor de resistència a la difusió del vapor d'aigua

OPERACIONS DE CONTROL EN PECES PER A REVESTIMENTS:

Les tasques de control a realitzar són les següents:

El control de recepció de material verificarà que les característiques dels materials són coincidents amb l'establert en la DT. Aquest control ha de complir l'especificat en l'apartat 7.2 del CTE.

Control de documentació: documents d'origen (full de subministrament i etiquetat), certificat de garantia del fabricant, en el seu cas, (signat per persona física) i els documents de conformitat o autoritzacions administratives exigides, inclòs la documentació corresponent al marcatge CE quan sigui pertinent.

Control mitjançant distintius de qualitat i avaluacions d'ideïtat: En el cas que el fabricant disposi de marques de qualitat, ha d'aportar-ne la documentació corresponent.

Control de recepció mitjançant assaigs: Si el material disposa d'una marca legalment reconeguda a un país de la CEE (Marcatge CE, AENOR, etc.) es podrà prescindir dels assaigs de control de recepció de les característiques del material garantides per la marca; i la DF sol·licitarà en aquest cas, els resultats dels assaigs corresponents al subministrament rebut. En qualsevol cas, la DF podrà sol·licitar assaigs de control de recepció si ho creu convenient.

En el cas que es realitzi el control mitjançant assaigs, s'ha de fer les comprovacions següents:

- Abans de començar l'obra, si varia el subministrament, i per cada 1000 m2 de plaquetes que arribin a l'obra es demanaran al contractista els certificats del fabricant que garanteixin el compliment del plec de condicions tècniques, incloent els resultats dels assaigs següents, realitzats per un laboratori acreditat:

- resistència a les taques (UNE-EN ISO 10545-14) - resistència a productes (UNE-EN ISO 10545-14) - resistència a l'abradió (UNE-EN ISO 10545-7) - adherència al morter de ciment (ASTM C 482) - Sobre 10 rajoles: - absorció d'aigua (UNE-EN ISO 10545-12) - resistència a la flexió (UNE-EN ISO 10545-4) - comprovació dimensional (UNE-EN ISO 10545-2) - aspecte superficial (UNE-EN ISO 10545-2) - Sobre 5 rajoles: - resistència a la gelada (UNE-EN ISO 10545-12) - resistència al clivellat del vidriat (UNE-EN ISO 10545-11) - resistència al xoc tèrmic (UNE-EN ISO 10545-9) - resistència a l'àcid clorhídric o al hidròxid de potassi (UNE-EN ISO 10545-14) - Sobre 3 rajoles: - duresa a la ratllada (escala de mohs) - Sobre 1 rajola: - coeficient de dilatació lineal (UNE-EN ISO 10545-8)

En cas de no presentar aquests resultats, o que la DF tingui dubtes de la seva representativitat, es realitzaran aquests assaigs sobre el material rebut, a càrrec del contractista.

CRITERIS DE PRESA DE MOSTRA EN PECES PER A REVESTIMENTS:

S'han de seguir les instruccions de la DF i els criteris de les normes de procediment indicades en cada assaig.

INTERPRETACIÓ DE RESULTATS I ACTUACIONS EN CAS D'INCOMPLIMENT EN PECES PER A REVESTIMENTS:

Si en els terminis establerts al començar l'obra no es fa l'entrega dels certificats de qualitat del fabricant, s'ha de realitzar una sèrie completa d'assaigs a càrrec del Contractista.

Es repetirà l'assaig que no compleixi les especificacions sobre un total de 10 rajoles del mateix lot.

Només s'acceptarà el lot, quan els resultats obtinguts sobre les 10 rajoles resultin satisfactoris.

OPERACIONS DE CONTROL EN PECES PER A PAVIMENTS:

En el cas que es realitzi el control mitjançant assaigs, s'ha de fer les comprovacions següents:

- Abans de començar l'obra, si varia el subministrament i cada 1000 m2 de superfície (unes 10000 peces), es demanaran al contractista els certificats del fabricant que garanteixin el compliment del plec de condicions tècniques, incloent els resultats dels assaigs següents, realitzats per un laboratori acreditat:

- Aspecte - Absorció d'aigua - Resistència a la flexió - Duresa superficial - Dilatació tèrmica - Resistència a les taques - Resistència als productes domèstics de neteja - Llargària - Amplària - Gruix - Rectitud d'arestes - Planor - Ortogonalitat

En cas de no presentar aquests resultats, o que la DF tingui dubtes de la seva representativitat, es realitzaran aquests assaigs sobre el material rebut, a càrrec del contractista.

Si el material disposa de la Marca AENOR, o altre legalment reconeguda a un país de l'UE, es podrà prescindir de la presentació dels assaigs de control de recepció.

CRITERIS DE PRESA DE MOSTRES EN PECES PER A PAVIMENTS:

Es seguiran les instruccions de la DF i els criteris de les normes de procediment indicades en cada assaig.

INTERPRETACIÓ DE RESULTATS I ACTUACIONS EN CAS D'INCOMPLIMENT EN PECES PER PAVIMENTS:

Si en els terminis establerts al començar l'obra no es fa l'entrega dels certificats de qualitat del fabricant, es realitzarà una sèrie completa d'assaigs a les peces rebudes a càrrec del Contractista.

Es repetirà l'assaig que no compleixi les especificacions sobre un total de 10 rajoles del mateix lot.
Només s'acceptarà el lot, quan els resultats obtinguts sobre les 10 rajoles resultin satisfactoris.

B0 MATERIALS BÀSICS

B0G PEDRES NATURALS I ARTIFICIALS

B0G2- PLACA DE PEDRA NATURAL

0.- ELEMENTS QUE CONTEMPLA EL PLEC

B0G2-0FAF.

1.- DEFINICIÓ I CONDICIONS DELS ELEMENTS

Llosa de pedra natural per a col·locar amb un revestiment (parets, terres, taulells, etc.).

Les pedres considerades són:

- Gres
- Calcària
- Granítica
- Basàltica

Els acabats superficials considerats són:

- Serrada i sense polir
- Abuixardada
- Polida
- Polida i abrillantada
- Tosquejada
- Flamejada

CARACTERÍSTIQUES GENERALS:

Ha de ser de constitució homogènia, de gra uniforme i no ha de tenir esquerdes, pèls, buits o cavitats provinents de restes orgànics.

No ha de tenir nòduls o ronyons que puguin dificultar-ne la talla.

Ha de ser sana, estable enfront dels agents atmosfèrics i no gelable.

La llosa ha de tenir un color i una textura uniformes a tota la superfície.

Les arestes han de ser rectes, fetes a escaire, sense cantells escantonats. Les cares han de ser planes.

En colpejar la peça amb un martell ha de donar un so clar i els seus fragments han de tenir les arestes vives.

Ha de tenir bones condicions d'adherència per als morters.

Ha de complir les condicions subjectives requerides per la DF.

Les dimensions de la peça es donaran amb mil·límetres i amb el següent ordre: longitud (l), amplada (b) i gruix (d).

Els acabats superficials s'han d'extendre uniformement fins a les arestes de la peça.

En acabats superficials on s'utilitzi algun material de farciment per a forats, discontinuïtats i esquerdes caldrà indicar el tipus de tractament i la naturalesa dels materials afegits.

El subministrador aportarà la mostra de referència, d'acord amb UNE-EN 12058 i/o UNE-EN 12057 i/o UNE-EN 1469 i/o UNE-EN 1341.

Pes específic (UNE-EN 1936):

- Pedra de gres: ≥ 24 kN/m³
- Pedra calcària: ≥ 20 kN/m³
- Pedra granítica: ≥ 25 kN/m³

PEDRA DE GRES:

Llosa de pedra natural de gres obtinguda de roques d'origen sedimentari, constituïda per sorra de quars i materials aglomerants diversos.

No ha de tenir elements aglomerants de tipus argilós o calcinal.

PEDRA CALCÀRIA:

Llosa de pedra natural calcària obtinguda de roca cristal·lina d'origen sedimentari constituïda bàsicament per carbonat càlcic.

La seva composició no ha de ser excessivament bituminosa ni rica en argila.

PEDRA GRANÍTICA:

Llosa de pedra natural granítica obtinguda de roca cristal·lina d'origen eruptiu constituïda bàsicament per quars, feldspat i mica.

No ha de tenir símptomes de descomposició en els seus feldspats característics.

RAJOLES DE PEDRA NATURAL PER A ÚS COM A PAVIMENT EXTERIOR D'ACORD AMB LA NORMA UNE-EN 1341:

L'amplària nominal ha de ser superior a 150 mm. - Dimensions (excepte si la pedra es subministra en grandàries aleatòries) - Tractament químic superficial

Les característiques següents han de complir amb els valors declarats pel fabricant, assajades segons la norma corresponent, dins del límit de tolerància indicat, en el seu cas:

Resistència al glaç/desglaç: Ha de complir la norma UNE-EN 12371

Resistència a la flexió sota càrrega concentrada ($F \leq 20$ kN): Ha de complir les normes UNE-EN 12372 i UNE-EN 12372/AC

Resistència a l'abradió: Ha de complir la norma UNE-EN 1341.

Resistència al lliscament: Ha de complir la norma UNE-EN 1341.

Absorció d'aigua a la pressió atmosfèrica: Ha de complir la norma UNE-EN 13755

Toleràncies:

- Desviació permesa de la dimensió en planta respecte a les nominals: - Classe 1 (marcat P1): - Rajoles de vores tallades de dimensió nominal

≤ 700 mm: ± 4 mm - Rajoles de vores tallades de dimensió nominal > 700 mm: ± 5 mm - Rajoles de vores partides: ± 10 mm -

Classe 2 (marcat P2): - Rajoles de vores tallades de dimensió nominal ≤ 700 mm: ± 4 mm - Rajoles de vores tallades de dimensió

nominal > 700 mm: ± 5 mm - Rajoles de vores partides: ± 10 mm

- Diferència màxima entre la llargària de dues diagonals: - Classe 1 (marcat D1): - Llargària < 700 mm : 6 mm - Llargària ≥ 700 mm

: 8 mm - Classe 2 (marcat D2): - Llargària < 700 mm : 3 mm - Llargària ≥ 700 mm : 6 mm

- Desviació de la mesura del gruix respecte al gruix nominal: - Classe 0 (marcat T0): Cap requisit per a la mesura del gruix - Classe 1 (marcat T1):

- Gruix ≤ 30 mm: ± 3 mm - 30 mm $<$ gruix ≤ 60 mm: ± 4 mm - > 60 mm de gruix: ± 5 mm - Classe 2 (marcat T2): - Gruix

≤ 30 mm: $\pm 10\%$ - 30 mm $<$ gruix ≤ 60 mm: ± 3 mm - > 60 mm de gruix: ± 4 mm

- Desviació de la planor al llarg de les arestes (rajoles texturades): - Vora recta més llarga $> 0,5$ m: - Cara de textura fina: ± 2 mm -

Cara de textura gruixuda: ± 3 mm - Vora recta més llarga > 1 m: - Cara de textura fina: ± 3 mm - Cara de textura gruixuda: ± 4 mm

- Vora recta més llarga $> 1,5$ m: - Cara de textura fina: ± 4 mm - Cara de textura gruixuda: ± 6 mm

RAJOLES PER A PAVIMENTS I ESCALES I PLAQUETES D'ACORD AMB LES NORMATIVES UNE-EN 12058 I UNE-EN 12057

Les plaquetes són les peces que tenen un gruix inferior a 12 mm.

Les característiques següents han de complir amb els valors declarats pel fabricant, assajades segons la norma corresponent, dins del límit de tolerància indicat, en el seu cas:

- Resistència a la flexió: Ha de complir la norma UNE-EN 12372

- Resistència a l'adherència: Ha de complir la norma UNE-EN 12058 o UNE-EN 12057

- Absorció de l'aigua a la pressió atmosfèrica: Ha de complir la norma UNE-EN 13755

- Reacció al foc: Ha de complir la norma UNE-EN 12058 o UNE-EN 12057

- Absorció a l'aigua per capil·laritat: Ha de complir la norma UNE-EN 1925

- Densitat aparent o porositat oberta: Ha de complir la norma UNE-EN 1936

- Resistència al glaç/desglaç: Ha de complir la norma UNE-EN 12371

- Resistència al xoc tèrmic: Ha de complir la norma UNE-EN 14066

- Permeabilitat al vapor d'aigua: Ha de complir la norma UNE-EN 12524

- Resistència a l'abradió (excepte en cas de peces per a sòcols i davanters d'escalas): Ha de complir la norma UNE-EN 14157.

- Resistència al lliscament: Ha de complir la norma UNE-EN 12058 o UNE-EN 12057

- Tactibilitat: (excepte en cas de peces per a sòcols i davanters d'escalas): Ha de complir la norma UNE-EN 12058 o UNE-EN 12057

Toleràncies:

Toleràncies per peces amb gruix > 12 mm:

- Gruix nominal E en mm: - $12 < E \leq 15$: $\pm 1,5$ mm - $15 < E \leq 30$: $\pm 10\%$ - $30 < E \leq 80$: ± 3 mm - $E > 80$: ± 5 mm - En el cas de cares exfoliades

/ trencades de forma natural els valors anteriors no són vàlids i el fabricant declararà les toleràncies de gruix.

- Planor: $\leq 2\%$ de la longitud de la rajola i ≤ 3 mm En el cas de cares exfoliades de forma natural el fabricant declararà les toleràncies.

- Llargària i amplària:

+-----+		
Longitud o amplària nominal en mm.	< 600	≥ 600
Gruix d'arestes bisellades ≤ 50 mm	± 1 mm	$\pm 1,5$ mm
Gruix d'arestes bisellades > 50 mm	± 2 mm	± 3 mm

Toleràncies per a peces amb gruix ≤ 12 mm (plaquetes)

- Llargada i amplària: ± 1 mm

- Gruix: $\pm 1,5$ mm

- Planor: 0,15%

- Esquadres: 0,15%

PLAQUES PER A REVESTIMENTS MURALS DE PEDRA NATURAL D'ACORD AMB NORMATIVA UNE-EN 1469.

Les característiques següents han de complir amb els valors declarats pel fabricant, assajades segons la norma corresponent, dins del límit de tolerància indicat, en el seu cas:

- Resistència a la flexió: Ha de complir la norma UNE-EN 12372

- Càrrega de trencament de l'ancoratge: Ha de complir norma UNE-EN 13364

- Absorció de l'aigua a la pressió atmosfèrica: Ha de complir la norma UNE-EN 13755

- Reacció al foc: Ha de complir la norma UNE-EN 1469

- Absorció a l'aigua per capil·laritat: Ha de complir la norma UNE-EN 1925

- Densitat aparent o porositat oberta: Ha de complir la norma UNE-EN 1936

- Resistència al glaç/desglaç: Ha de complir la norma UNE-EN 12371

- Resistència al xoc tèrmic: Ha de complir la norma UNE-EN 14066

- Permeabilitat al vapor d'aigua: Ha de complir la norma UNE-EN 12524

Toleràncies:

- Gruix nominal E en mm - $12 < E \leq 30$: 10% - $30 < E \leq 80$: ± 3 mm - $E > 80$: ± 5 mm - En el cas de cares amb esquerdes o sots naturals, els valors anteriors no són aplicables i el fabricant declararà les toleràncies de gruix.

- Planor: $\leq 2\%$ de la Llargària de la rajola i ≤ 3 mm En el cas de cares exfoliades de forma natural el fabricant declararà les toleràncies.

- Llargària i amplària:

+-----+

Llargària o amplària nominal en mm.	<600	>=600
Gruix d'arestes bisellades <= 50 mm	±1mm	±1,5mm
Gruix d'arestes bisellades > 50mm	±2mm	±3 mm

- Localització d'ancoratges (localització específica, profunditat i diàmetre dels ancoratges del passador): - Localització de l'eix mesurat al llarg de la Llargària o amplària de la rajola: ±2 mm - Localització de l'eix mesurat al llarg del gruix: ± 1 mm (mesurat des de la cara exposada) - Fondària del forat: +3 / -1mm - Diàmetre del forat +1 / -0,5mm - Per a altres formes de fixació el fabricant declararà les toleràncies específiques.

2.- CONDICIONS DE SUBMINISTRAMENT I EMMAGATZEMATGE

SUBMINISTRAMENT I EMMAGATZEMATGE:

Subministrament: Les peces han d'anar protegides durant el transport. Si es fan servir flexos metàl·lics a l'embalatge, aleshores aquests han de ser resistents a la corrosió.

Les superfícies polides s'han de protegir amb mitjans adequats

SUBMINISTRAMENT I EMMAGATZEMATGE EN RAJOLES PER A PAVIMENT EXTERIOR:

Emmagatzematge: En llocs adequats sense possibilitat de ser atacades per agents agressius i de manera que no es trenquin ni s'escantonin.

SUBMINISTRAMENT I EMMAGATZEMATGE EN RAJOLES PER A PAVIMENTS, ESCALES, PLAQUETES O REVESTIMENTS MURALS:

Emmagatzematge: En llocs protegits contra els impactes.

3.- UNITAT I CRITERI D'AMIDAMENT

Unitat d'amidament: la indicada a la descripció de l'element

Criteri d'amidament: quantitat necessària subministrada a l'obra

4.- NORMATIVA DE COMPLIMENT OBLIGATORI

UNE-EN 1341:2002 Baldosas de piedra natural para uso como pavimento exterior. Requisitos y métodos de ensayo.

UNE-EN 1341:2004 ERRATUM Baldosas de piedra natural para uso como pavimento exterior. Requisitos y métodos de ensayo.

UNE-EN 12057:2005 Productos de piedra natural. Plaquetas. Requisitos.

UNE-EN 12058:2005 Productos de piedra natural. Baldosas para pavimentos y escaleras. Requisitos.

UNE-EN 1469:2005 Piedra natural. Placas para revestimientos murales. Requisitos.

5.- CONDICIONS DE CONTROL DE RECEPCIÓ

CONDICIONS DE MARCATGE I CONTROL DE LA DOCUMENTACIÓ EN RAJOLES PER A PAVIMENT EXTERIOR (UNE-EN 1341):

El subministrador ha de posar a disposició de la DF en el cas que aquesta ho sol·liciti, la documentació següent, que acredita el marcatge CE, segons el sistema d'avaluació de conformitat aplicable, d'acord amb el que disposa l'apartat 7.2.1 del CTE: - Productes per a usos externs i acabat de calçades, destinats a la pavimentació de zones de circulació de vianants i vehicles, a l'exterior: - Sistema 4: Declaració de Prestacions

A l'embalatge o bé a l'albarà de lliurament, hi ha de constar la següent informació com a mínim:

- El nom petrogràfic de la pedra (d'acord amb la norma UNE-EN 12407)

- El nom comercial de la pedra

- El nom i direcció del proveïdor

- El nom i la localització de la pedrera

- Referència a la norma UNE-EN 1341

- Identificació del producte segons la classificació de la norma UNE-EN 1341 i els valors declarats pel fabricant:

- Han de portar el marcatge CE de conformitat amb el que disposa el Reial Decret 1328/1995, de 28 de juliol. El símbol normalitzat CE s'ha d'acompanyar de la següent informació: - Nom o marca d'identificació i direcció declarada del fabricant - Les 2 últimes xifres de l'any d'impressió del marcatge - Referència a la norma EN 1341 - L'ús previst i la descripció de la llosa

En les rajoles destinades a àrees exteriors de circulació de vianants i vehicles, incloses les zones delimitades per als transports públics, ha de constar a més: - La resistència a flexió - La resistència al lliscament (si procedeix) - La resistència al derrapatge (si procedeix) - La durabilitat - Tractament superficial químic (si procedeix)

CONDICIONS DE MARCATGE I CONTROL DE LA DOCUMENTACIÓ EN RAJOLES PER A PAVIMENTS, ESCALES I PLAQUETES (UNE-EN 12058, UNE-EN 12057):

El subministrador ha de posar a disposició de la DF en el cas que aquesta ho sol·liciti, la documentació següent, que acredita el marcatge CE, segons el sistema d'avaluació de conformitat aplicable, d'acord amb el que disposa l'apartat 7.2.1 del CTE: - Productes per a acabat de paviments exteriors per a zones d'ús peatonal i vehicular, - Productes per a acabat de paviments interiors incloses les instal·lacions de transport públic de Nivell o Classe: A1***, F. ***

Productes o materials que no necessiten sotmetre's a assaig de reacció al foc (per exemple productes o materials de la classe A1 conformement a la Decisió 96/603/CE, i les seves modificacions), - Productes per a acabats exteriors o interiors en murs o voltes per altres usos, - Productes per a acabats exteriors o interiors en murs o voltes sotmesos a legislació sobre reacció al foc de Nivell o Classe: A1***, F. *** Productes o materials que no necessiten sotmetre's a assaig de reacció al foc (per exemple productes o materials de la classe A1 conformement a la Decisió 96/603/CE, i les seves modificacions): - Sistema 4: Declaració de Prestacions

- Productes per a acabats exteriors o interiors en murs o voltes sotmesos a legislació sobre substàncies perilloses, i per a voltes suspeses interiors o exteriors sotmesos a requisits de seguretat en ús (resistència a la flexió), - Productes per a acabat de paviments interiors incloses les instal·lacions de transport públic de Nivell o Classe: (A1, A2, B, C)**, D, E. ** Productes o materials per als quals no existeix una etapa clarament identificable en el procés de producció que suposi una millora en la classificació de reacció al foc (per exemple l'addició de retardadors d'ignició o la limitació de material orgànic), - Productes per a acabats exteriors o interiors en murs o voltes sotmesos a legislació sobre reacció al foc de Nivell o Classe: (A1, A2, B, C)**, D, E.

** Productes o materials per als quals no existeix una etapa clarament identificable en el procés de producció que suposi una millora en la classificació de reacció al foc (per exemple l'addició de retardadors d'ignició o la limitació de material orgànic): - Sistema 3: Declaració de Prestacions

A l'embalatge i/o sobre la documentació comercial que acompanya el producte hi ha de constar la següent informació com a mínim:

- Referència d'aquesta norma europea (UNE-EN 12058 i/o UNE-EN 12057)

- Nom i marca identificativa del productor o el importador si és el responsable de la posta en el mercat.

- Dos últims dígits de l'any en el que el marcat es va fixar

- Classificació del producte (nom tradicional, família petrogràfica, etc d'acord amb UNE-EN 12440) i els usos finals

- Característiques: - Per a rajoles per a paviments i escales d'ús intern: - Reacció al foc - Resistència a la flexió - Resistència al lliscament - Tactilitat - Densitat aparent - Per a rajoles per a paviments i escales d'ús extern: - Resistència a la flexió

- Resistència al lliscament - Tactilitat - Resistència a les gelades - Resistència al xoc tèrmic

CONDICIONS DE MARCATGE I CONTROL DE LA DOCUMENTACIÓ EN RAJOLES PER A REVESTIMENTS MURALS (UNE-EN 1469):

El subministrador ha de posar a disposició de la DF en el cas que aquesta ho sol·liciti, la documentació següent, que acredita el marcatge CE, segons el sistema d'avaluació de conformitat aplicable, d'acord amb el que disposa l'apartat 7.2.1 del CTE: - Productes per a acabats exteriors o interiors en murs o voltes per altres usos, - Productes per a acabats exteriors o interiors en murs o voltes sotmesos a legislació sobre reacció al foc de Nivell o Classe: A1***, F. *** Productes o materials que no necessiten sotmetre's a assaig de reacció al foc (per exemple productes o materials de la classe A1 conformement a la Decisió 96/603/CE, i les seves modificacions): - Sistema 4: Declaració de Prestacions - Productes per a acabats exteriors o interiors en murs o voltes sotmesos a legislació sobre substàncies perilloses, i per a voltes suspeses interiors o exteriors sotmesos a requisits de seguretat en ús (resistència a la flexió), - Productes per a acabats exteriors o interiors en murs o voltes sotmesos a legislació sobre reacció al foc de Nivell o Classe: (A1, A2, B, C)***, D, E. ** Productes o materials per als quals no existeix una etapa clarament identificable en el procés de producció que suposi una millora en la classificació de reacció al foc (per exemple l'addició de retardadors d'ignició o la limitació de material orgànic): - Sistema 3: Declaració de Prestacions A l'embalatge i/o sobre la documentació comercial que acompanya el producte hi ha de constar la següent informació com a mínim:

- Referència d'aquesta norma europea (UNE-EN 1469)

- Nom i marca identificativa del productor o el importador si és el responsable de la posta en el mercat.

- Dos últims dígits de l'any en el que el marcat es va fixar

- Classificació del producte (nom tradicional, família petrogràfica, etc d'acord amb UNE-EN 12440) i els usos finals

- Característiques: - Plaques per a ús intern: - Reacció al foc - Resistència a la flexió - Resistència a l'ancoratge -

Permeabilitat al vapor d'aigua - Densitat aparent - Plaques per a ús exterior: - Reacció al foc - Resistència a la flexió

- Resistència a l'ancoratge - Resistència al glaç / desglaç - Permeabilitat al vapor d'aigua - Resistència al xoc tèrmic -

Densitat aparent

OPERACIONS DE CONTROL:

Inspecció visual del material en cada subministrament.

El control de recepció de material verificarà que les característiques dels materials són coincidents amb l'establert en la DT. Aquest control ha de complir l'especificat en l'apartat 7.2 del CTE.

Control de documentació: documents d'origen (full de subministrament i etiquetat), certificat de garantia del fabricant, en el seu cas, (signat per persona física) i els documents de conformitat o autoritzacions administratives exigides, inclòs la documentació corresponent al marcatge CE quan sigui pertinent.

Control mitjançant distintius de qualitat i avaluacions d'ideïtat: En el cas que el fabricant disposi de marques de qualitat, ha d'aportar-ne la documentació corresponent.

Control de recepció mitjançant assaigs: Si el material disposa d'una marca legalment reconeguda a un país de la CEE (Marcatge CE, AENOR, etc.) es podrà prescindir dels assaigs de control de recepció de les característiques del material garantides per la marca; i la DF sol·licitarà en aquest cas, els resultats dels assaigs corresponents al subministrament rebut. En qualsevol cas, la DF podrà sol·licitar assaigs de control de recepció si ho creu convenient.

OPERACIONS DE CONTROL. REVESTIMENTS MURALS:

En el cas que es realitzi el control mitjançant assaigs, s'ha de fer les comprovacions següents:

- Abans de començar l'obra, si varia el subministrament, i per cada 500 m2 de plaques que arriben a l'obra es demanaran al contractista els certificats del fabricant que garanteixin el compliment del plec de condicions tècniques, incloent els resultats dels assaigs següents, realitzats per un laboratori acreditat:

- Pes específic UNE-EN 12372

- Coeficient de saturació

- Absorció d'aigua UNE-EN 12372

- Coeficient de dilatació tèrmica

- Mòdul d'elasticitat

- Porositat aparent

- Duresa al ratllat (Mohs):

- Contingut d'ió sulfat

- Resistència a la compressió (proveta cúbica de 7 cm d'aresta)

- Gelabilitat

- Resistència a la flexió UNE-EN 12372

En cas de no presentar aquests resultats, o que la DF tingui dubtes de la seva representativitat, es realitzaran aquests assaigs sobre el material rebut, a càrrec del contractista.

- Control de característiques geomètriques cada 500 m2 segons la norma UNE EN 13373 - Dimensions - Balcaments - Gruix - Diferència de llargària entre les arestes - Angles - Rectitud d'arestes - Planor

OPERACIONS DE CONTROL. PAVIMENTS:

En el cas que es realitzi el control mitjançant assaigs, s'ha de fer les comprovacions següents:

- Abans de començar l'obra, si varia el subministrament i cada 1600 m2 de superfície (unes 10000 peces), es demanaran al contractista els certificats del fabricant que garanteixin el compliment del plec de condicions tècniques, incloent els resultats dels assaigs següents, realitzats per un laboratori acreditat:

- Pes específic (UNE-EN 1936) - Coeficient de saturació - Absorció d'aigua, en volum (UNE-EN 1339) - Coeficient de dilatació tèrmica - Mòdul d'elasticitat - Porositat aparent - Duresa al ratllat (Mohs) - Contingut d'ió sulfat - Resistència a la compressió (proveta cúbica de 7 cm d'aresta) - Gelabilitat - Resistència a la flexió - Comprovació de les característiques geomètriques sobre 10 peces en cada subministrament:

- Gruix - Angles - Planor - Rectitud d'arestes

En cas de no presentar aquests resultats, o que la DF tingui dubtes de la seva representativitat, es realitzaran aquests assaigs sobre el material rebut, a càrrec del contractista.

CRITERIS DE PRESA DE MOSTRES:

S'han de seguir les instruccions de la DF i els criteris de les normes de procediment indicades en cada assaig.

INTERPRETACIÓ DE RESULTATS I ACTUACIONS EN CAS D'INCOMPLIMENT. REVESTIMENTS MURALS:

Si en els terminis establerts al començar l'obra no es fa l'entrega dels certificats de qualitat del fabricant, s'ha de realitzar una sèrie completa d'assaigs a càrrec del Contractista.

Els resultats dels assaigs sobre totes les peces de les mostres han de complir les condicions especificades. En cas d'incompliment, s'ha de repetir l'assaig, a càrrec del contractista, sobre el doble número de mostres del mateix lot, acceptant-se aquest, quan els resultats obtinguts sobre totes les peces resultin satisfactoris.

INTERPRETACIÓ DE RESULTATS I ACTUACIONS EN CAS D'INCOMPLIMENT. PAVIMENTS:

No s'admetran materials que no es presentin en bon estat i acompanyats amb el corresponent certificat de qualitat del fabricant on es garanteixin les condicions exigides.

Els resultats dels assaigs d'identificació compliran les condicions del plec. En cas d'incompliment en una comprovació, es repetirà l'assaig sobre dues mostres més del mateix lot, acceptant-ne el conjunt, quan aquests resultin satisfactoris.

En cas d'incompliment d'una comprovació geomètrica, es repetirà l'assaig que no compleixi les especificacions sobre un total de 10 peces del mateix lot. Només s'acceptarà el lot, quan els resultats obtinguts sobre les 10 peces resultin satisfactoris.

B4 ESTRUCTURES

B44 MATERIALS D'ACER PER A ESTRUCTURES

B44Z- PERFIL D'ACER PER A ESTRUCTURES

0.- ELEMENTS QUE CONTEMPLA EL PLEC

B44Z-0LVZ,B44Z-0M1J,B44Z-0M0F.

1.- DEFINICIÓ I CONDICIONS DELS ELEMENTS

Perfils d'acer per a usos estructurals, formats per peça simple o composta i tallats a mida o treballats a taller.

S'han considerat els tipus següents:

- Perfils d'acer laminat en calent, de les sèries IPN, IPE, HEA, HEB, HEM o UPN, d'acer S275JR, S275J0, S275J2, S355JR, S355J0 o S355J2, segons UNE-EN 10025-2

- Perfils d'acer laminat en calent de les sèries L, LD, T, rodó, quadrat, rectangular o planxa, d'acer S275JR, S275J0, S275J2, S355JR, S355J0 o S355J2, segons UNE-EN 10025-2

- Perfils foradats d'acer laminat en calent de les sèries rodó, quadrat o rectangular d'acer S275J0H o S355J2H, segons UNE-EN 10210-1

- Perfils foradats conformats en fred de les sèries rodó, quadrat o rectangular d'acer S275J0H o S355J2H, segons UNE-EN 10219-1

- Perfils conformats en fred, de les sèries L, LD, U, C, Z, o Omega, d'acer S235JRC, segons UNE-EN 10025-2

- Perfils d'acer laminat en calent, en planxa, d'acer amb resistència millorada a la corrosió atmosfèrica S355J0WP o S355J2WP, segons UNE-EN 10025-5

S'han considerat els tipus d'unió següents:

- Amb soldadura

- Amb cargols

S'han considerat els acabats de protecció següents (no aplicable als perfils d'acer amb resistència millorada a la corrosió atmosfèrica):

- Una capa d'emprimació antioxidant

- Galvanitzat

CARACTERÍSTIQUES GENERALS:

No ha de tenir defectes interns o externs que perjudiquin la seva correcta utilització.

PERFILS D'ACER LAMINAT EN CALENT:

El fabricant ha de garantir que la composició química i les característiques mecàniques i tecnològiques de l'acer utilitzat en la fabricació de perfils, seccions i planxes, compleix les determinacions de les normes de condicions tècniques de subministrament següents:

- Perfils d'acer laminat en calent: UNE-EN 10025-1 i UNE-EN 10025-2

- Perfils d'acer laminat en calent amb resistència millorada a la corrosió atmosfèrica: UNE-EN 10025-1 i PNE-EN 10025-5

Les dimensions i les toleràncies dimensionals i de forma han de ser les indicades a les següents normes:

- Perfil IPN: UNE-EN 10024

- Perfil IPE, HEA, HEB i HEM: UNE-EN 10034

- Perfil UPN: UNE-EN 10279

- Perfil L i LD: UNE-EN 10056-1 i UNE-EN 10056-2

- Perfil T: UNE-EN 10055

- Rodó: UNE-EN 10060

- Quadrat: UNE-EN 10059

- Rectangular: UNE-EN 10058

- Planxa: EN 10029 o UNE-EN 10051

PERFILS FORADATS:

El fabricant ha de garantir que la composició química i les característiques mecàniques i tecnològiques de l'acer utilitzat en la fabricació de perfils compleix les determinacions de les normes de condicions tècniques de subministrament següents:

- Perfils foradats d'acer laminat en calent: UNE-EN 10210-1

- Perfils foradats conformats en fred: UNE-EN 10219-1

Les toleràncies dimensionals han de complir les especificacions de les següents normes:

- Perfils foradats d'acer laminat en calent: UNE-EN 10210-2

- Perfils foradats conformats en fred: UNE-EN 10219-2

PERFILS CONFORMATS EN FRED:

El fabricant ha de garantir que la composició química i les característiques mecàniques i tecnològiques de l'acer utilitzat en la fabricació de perfils i seccions, compleix les determinacions de les normes de condicions tècniques de subministrament del producte de partida.

Les toleràncies dimensionals i de la secció transversal han de complir les especificacions de la norma UNE-EN 10162.

PERFILS TREBALLATS A TALLER AMB SOLDADURA:

El material d'aportació utilitzat ha de ser apropiat als materials a soldar i al procediment de soldadura.

Les característiques mecàniques del material d'aportació han de ser superiors a les del material base.

En acers de resistència millorada a la corrosió atmosfèrica, la resistència a la corrosió del material d'aportació ha de ser equivalent a la del material base.

Els procediments autoritzats per a realitzar unions soldades són:

- Per arc elèctric manual amb elèctrode revestit
- Per arc amb fil tubular, sense protecció gasosa
- Per arc submergit amb fil/filferro
- Per arc submergit amb elèctrode nu
- Per arc amb gas inert
- Per arc amb gas actiu
- Per arc amb fil tubular, amb protecció de gas actiu
- Per arc amb fil tubular, amb protecció de gas inert
- Per arc amb elèctrode de wolfram i gas inert
- Per arc de connectors

Les soldadures s'han de fer per soldadors certificats per un organisme acreditat i qualificats segons l'UNE-EN 287-1.

Abans de començar a soldar s'ha de verificar que les superfícies i vores a soldar són adequades al procés de soldadura i que estan lliures de fissures.

Totes les superfícies a soldar s'han de netejar de qualsevol material que pugui afectar negativament la qualitat de la soldadura o perjudicar el procés de soldatge. S'han de mantenir seques i lliures de condensacions.

S'ha d'evitar la projecció d'espurnes erràtiques de l'arc. Si es produeix s'ha de sanejar la superfície d'acer.

S'ha d'evitar la projecció de soldadura. Si es produeix s'ha d'eliminar.

Els components a soldar han d'estar correctament col·locats i fixos en la seva posició mitjançant dispositius adequats o soldadures de punteig, de manera que les unions a soldar siguin accessibles i visibles per al soldador. No s'han d'introduir soldadures addicionals.

L'armat dels components estructurals s'ha de fer de manera que les dimensions finals estiguin dintre de les toleràncies establertes.

Les soldadures provisionals s'han d'executar seguint les especificacions generals. S'han d'eliminar totes les soldadures de punteig que no s'incorporin a les soldadures finals.

Quan el tipus de material de l'acer i/o la velocitat de refredament puguin produir un enduriment de la zona tèrmicament afectada s'ha de considerar la utilització del precalentament. Aquest s'ha d'estendre 75 mm en cada component del metall base.

No s'ha d'accelerar el refredament de les soldadures amb mitjans artificials.

Els cordons de soldadura successius no han de produir osques.

Els defectes de soldadura no s'han de tapar amb soldadures posteriors. S'han d'eliminar de cada passada abans de fer la següent.

Després de fer un cordó de soldadura i abans de fer el següent, cal netejar l'escòria per mitjà d'una picola i d'un raspall.

L'execució dels diferents tipus de soldadures s'ha de fer d'acord amb els requisits establerts a l'apartat 10.3.4 del DB-SE A i l'article 94 del CODI ESTRUCTURAL per a obres d'edificació o d'acord amb l'article 640.5.2 del PG3 i l'article 94 del CODI ESTRUCTURAL per a obres d'enginyeria civil.

S'ha de reduir al mínim el nombre de soldadures a efectuar a l'obra.

Les operacions de tall s'han de fer amb serra, cisalla i oxicall automàtic. S'admet l'oxicall manual únicament quan el procediment automàtic no es pugui practicar.

S'accepten els talls fets amb oxicall si no presenten irregularitats significatives i si s'eliminen les restes d'escòria.

Es poden utilitzar procediments de conformament en calent o en fred sempre que les característiques del material no queden per sota dels valors especificats.

Per al conformament en calent s'han de seguir les recomanacions del productor siderúrgic. El doblat o conformament no s'ha de fer durant l'interval de calor blau (250°C a 380°C).

El conformament en fred s'ha de fer respectant les limitacions indicades en la norma del producte. No s'admeten les martellades.

Els angles entrants i entalles han de tenir un acabat arrodonit amb un radi mínim de 5 mm.

Toleràncies de fabricació:

- En obres d'edificació: Límits establerts a l'apartat 11.1 de DB-SE A
- En obres d'enginyeria civil: Límits establerts a l'article 640.12 del PG3

PERFILS TREBALLATS A TALLER AMB CARGOLS:

S'utilitzaran cargols normalitzats d'acord a les normes recollides a la taula 85.2.b del CODI ESTRUCTURAL

Els cargols aixamfranats, cargols calibrats, pernls articulats i els cargols hexagonals d'injecció s'han d'utilitzar seguint les instruccions del seu fabricant i han de complir els requisits addicionals establerts a l'article 85.2 del CODI ESTRUCTURAL.

La situació dels cargols a la unió ha de ser tal que redueixi la possibilitat de corrosió i pandeig local de les xapes, i ha de facilitar el muntatge i les inspeccions.

El diàmetre nominal mínim dels cargols ha de ser de 12 mm.

La rosca pot estar inclosa en el pla de tall, excepte en el cas que els cargols s'utilitzin com a calibrats.

Després del collat l'espiga del cargol ha de sobresortir de la rosca de la femella. Entre la superfície de recolzament de la femella i la part no roscada de l'espiga ha d'haver, com a mínim:

- En cargols pretesats: 4 filets complerts més la sortida de la rosca
- En cargols sense pretesar: 1 filet complet més la sortida de la rosca

Les superfícies dels caps de cargols i femelles han d'estar perfectament planes i netes.

En els cargols col·locats en posició vertical, la femella ha d'estar situada per sota del cap del cargol.

En els forats rodons normals i amb cargols sense pretesar no és necessari utilitzar volanderes. Si s'utilitzen han d'anar sota el cap dels cargols, han de ser aixamfranades i el xamfrà ha d'estar situat en direcció al cap del cargol.

En els cargols pretesats, les volanderes han de ser planes endurides i han d'anar col·locades de la forma següent:

- Cargols 10.9: sota el cap del cargol i de la femella
- Cargols 8.8: sota de l'element que gira

Els forats per als cargols s'han de fer amb perforadora mecànica. S'admet un altre procediment sempre que proporcioni un acabat equivalent.

Es permet l'execució de forats amb punxonatge sempre que es compleixin els requisits establerts a l'apartat 10.2.3 del DB-SE A en obres d'edificació o els establerts a l'apartat 640.5.1.1 del PG3 en obres d'enginyeria civil.

És recomanable que, sempre que sigui possible, es perforin d'un sol cop els forats que travessin dues o més peces.

Els forats allargats s'han de fer amb una operació de punxonatge, o amb la perforació o punxonatge de dos forats i posterior oxitall.

Després de perforar les peces i abans d'unir-les s'han d'eliminar les rebaves.

Els cargols i les femelles no s'han de soldar, a menys que així ho expliciti el plec de condicions tècniques particulars.

S'han de col·locar el nombre suficient de cargols de muntatge per assegurar la immobilitat de les peces armades i el contacte íntim de les peces d'unió.

Les femelles s'han de muntar de manera que la seva marca de designació sigui visible després del muntatge.

En els cargols sense pretesar, cada conjunt de cargol, femella i volandera(es) s'ha de collar fins arribar al "collat a tocar" sense sobreteresar els cargols. En grups de cargols aquest procés s'ha de fer progressivament començant pels cargols situats al centre. Si és necessari s'han de fer cicles addicionals de collat

Abans de començar el pretesat, els cargols pretesats d'un grup s'han de collar d'acord amb el que s'ha indicat per als cargols sense pretesar. Per a que el pretesat sigui uniforme s'han de fer cicles addicionals de collat.

S'han de retirar els conjunts de cargol pretesat, femella i volandera(es) que després de collats fins al pretesat mínim, s'afluïxin.

El collat dels cargols pretesats s'ha de fer seguint un dels procediments següents:

- Mètode de la clau dinamomètrica.

- Mètode de la femella indicadora.

- Mètode conuinat.

Les operacions de tall s'han de fer amb serra, cisalla i oxitall automàtic. S'admet l'oxitall manual únicament quan el procediment automàtic no es pugui practicar.

S'accepten els talls fets amb oxitall si no presenten irregularitats significatives i si s'eliminen les restes d'escòria.

Es poden utilitzar procediments de conformat en calent o en fred sempre que les característiques del material no queden per sota dels valors especificats.

Per al conformat en calent s'han de seguir les recomanacions del productor siderúrgic. El doblat o conformat no s'ha de fer durant l'interval de calor blau (250°C a 380°C).

El conformat en fred s'ha de fer respectant les limitacions indicades en la norma del producte. No s'admeten les martellades.

Els angles entrants i entalles han de tenir un acabat arrodonit amb un radi mínim de 5 mm.

Toleràncies de fabricació:

- En obres d'edificació: Límits establerts a l'apartat 11.1 de DB-SE A

- En obres d'enginyeria civil: Límits establerts als apartats 640.5 i 640.12 del PG3

PERFILS PROTEGITS AMB EMPRIMACIÓ ANTIOXIDANT:

La capa d'emprimació antioxidant ha de cobrir de manera uniforme totes les superfícies de la peça.

No ha de tenir fissures, bosses ni altres desperfectes.

Abans d'aplicar la capa d'emprimació les superfícies a pintar han d'estar preparades adequadament d'acord amb les normes UNE-EN ISO 8504-1, UNE-EN ISO 8504-2 i UNE-EN ISO 8504-3.

Prèviament al pintat s'ha de comprovar que les superfícies compleixen els requisits donats pel fabricant per al producte a aplicar.

La pintura d'emprimació s'ha d'utilitzar seguint les instruccions del seu fabricant. No s'utilitzarà si ha superat el temps de vida útil o el temps d'enduriment després de l'obertura del recipient.

Si s'aplica més d'una capa s'ha d'utilitzar per a cadascuna un color diferent.

Després de l'aplicació de la pintura les superfícies s'han de protegir de l'acumulació d'aigua durant un cert temps.

No s'han d'utilitzar materials de protecció que perjudiquin la qualitat de la soldadura a menys de 150 mm de la zona a soldar.

Les soldadures i el metall base adjacent no s'han de pintar sense haver eliminat prèviament l'escòria.

La zona sense revestir situada al voltant del perímetre de la unió amb cargols no s'ha de tractar fins que no s'hagi inspeccionat la unió.

PERFILS GALVANITZATS:

El recobriments de zinc ha de ser homogeni i continu en tota la superfície.

No s'han d'apreciar esquerdes, exfoliacions ni desprendiments del recobriments.

La galvanització s'ha de fer d'acord amb les normes UNE-EN ISO 1460 o UNE-EN ISO 1461, segons correspongui.

S'han de segellar totes les soldadures abans de fer un decapat previ a la galvanització.

Si el component prefabricat té espais tancats s'han de disposar forats de ventilació o purga.

Abans de pintar-les, les superfícies galvanitzades s'han de netejar i tractar amb pintura anticorrosiva amb diluent àcid o amb raig escombrador.

2.- CONDICIONS DE SUBMINISTRAMENT I EMMAGATZEMATGE

Subministrament: de manera que no pateixin deformacions, ni esforços no previstos.

Emmagatzematge: Seguint les instruccions del fabricant. En llocs secs, sense contacte directe amb el terra i protegits de la intempèrie, de manera que no s'alterin les seves condicions.

No s'han d'utilitzar si s'ha superat la vida útil en magatzem especificada pel fabricant.

3.- UNITAT I CRITERI D'AMIDAMENT

kg de pes necessari subministrat a l'obra, calculat segons les especificacions de la DT, d'acord amb els criteris següents:

- El pes unitari per al seu càlcul ha de ser el teòric

- Per a poder utilitzar un altre valor diferent del teòric, cal l'acceptació expressa de la DF

Aquests criteris inclouen les pèrdues de material corresponents a retalls.

4.- NORMATIVA DE COMPLIMENT OBLIGATORI

NORMATIVA GENERAL:

UNE-EN 10025-1:2006 Productos laminados en caliente de aceros para estructuras. Parte 1: Condiciones técnicas generales de suministro.

UNE-EN 10025-2:2006 Productos laminados en caliente de aceros para estructuras. Parte 2: Condiciones técnicas de suministro de los aceros estructurales no aleados.

UNE-EN 10210-1:1994 Perfiles huecos para construcción, acabados en caliente, de acero no aleado de grano fino. Parte 1: condiciones técnicas de suministro.

UNE-EN 10219-1:1998 Perfiles huecos para construcción conformados en frío de acero no aleado y de grano fino. Parte 1: Condiciones técnicas de suministro.

UNE-EN 10162:2005 Perfiles de acero conformados en frío. Condiciones técnicas de suministro. Tolerancias dimensionales y de la sección transversal.
OBRES D'EDIFICACIÓ:

Real Decreto 470/2021, de 29 de junio, por el que se aprueba el Código Estructural.

* UNE-ENV 1090-1:1997 Ejecución de estructuras de acero. Parte 1: Reglas generales y reglas para edificación.

OBRES D'ENGINYERIA CIVIL:

Real Decreto 470/2021, de 29 de junio, por el que se aprueba el Código Estructural.

* Orden FOM/475/2002 de 13 de febrero, por la que se actualizan determinados artículos del Pliego de Prescripciones Técnicas Generales para Obras de Carreteras y Puentes relativos a Hormigones y Acero (PG-3).

5.- CONDICIONS DE CONTROL DE RECEPCIÓ

CONDICIONS DE MARCATGE I CONTROL DE LA DOCUMENTACIÓ EN PERFILS D'ACER LAMINAT I PERFILS D'ACER BUITS:

Cada producte ha d'anar marcat de forma clara i indeleble amb la següent informació:

- El tipus, la qualitat i, si és aplicable, la condició de subministrament mitjançant la seva designació abreujada
 - Un número que identifiqui la colada (aplicable únicament en el cas d'inspecció per colades) i, si és aplicable, la mostra
 - El nom del fabricant o la seva marca comercial
 - La marca de l'organisme de control extern (quan sigui aplicable)
 - Han de portar el marcatge CE de conformitat amb el que disposa el Reial Decret 1328/1995, de 28 de juliol
- La marca ha d'estar situada en una posició propera a un dels extrems de cada producte o en la secció transversal de tall.

Quan els productes es subministren en paquets el marcatge s'ha de fer amb una etiqueta adherida al paquet o sobre el primer producte del mateix.

PERFILS D'ACER LAMINAT EN CALENT:

El subministrador ha de posar a disposició de la DF en el cas que aquesta ho sol·liciti, la documentació següent, que acredita el marcatge CE, segons el sistema d'avaluació de conformitat aplicable, d'acord amb el que disposa l'apartat 7.2.1 del CTE: - Productes per a ús en estructures metàl·liques o en estructures mixtes metall i formigó: - Sistema 2+: Declaració de Prestacions

El símbol normalitzat CE (d'acord amb la directiva 93/68/CEE) s'ha de col·locar sobre el producte acompanyat per:

- El número d'identificació de l'organisme de certificació
- El nom o marca comercial i adreça declarada del fabricant
- Les dues últimes xifres de l'any d'impressió del marcat
- El número del certificat de conformitat CE o del certificat de producció en fàbrica (si és procedent)
- Referència a la norma EN 10025-1
- Descripció del producte: nom genèric, material, dimensions i ús previst
- Informació de les característiques essencials indicades de la següent forma: - Designació del producte d'acord amb la norma corresponent de toleràncies dimensionals, segons el capítol 2 de la norma EN 10025-1 - Designació del producte d'acord amb l'apartat 4.2 de les normes EN 10025-2 a EN 10025-6

CONDICIONS DE MARCATGE I CONTROL DE LA DOCUMENTACIÓ EN PERFILS D'ACER CONFORMATS:

Han d'anar marcats individualment o sobre el paquet amb una marca clara i indeleble que contingui la següent informació:

- Dimensions del perfil o número del plànol de disseny
- Tipus i qualitat de l'acer
- Referència que indiqui que els perfils s'han fabricat i assajat segons UNE-EN 10162; si es requereix, el marcatge CE
- Nom o logotipus del fabricant
- Codi de producció
- Identificació del laboratori d'assaigs extern (quan sigui aplicable)
- Codi de barres, segons ENV 606, quan la informació mínima anterior es faciliti amb un text clar

CONDICIONS DE MARCATGE I CONTROL DE LA DOCUMENTACIÓ EN PERFILS FORADATS:

Cada perfil ha d'anar marcat de forma clara i indeleble amb la següent informació:

- La designació abreujada
 - El nom o les sigles (marca de fàbrica) del fabricant
 - En el cas d'inspecció i assaigs específics, un número d'identificació, per exemple el número de comanda, que permeti relacionar el producte o la unitat de subministrament i el document corresponent (únicament aplicable als perfils foradats conformats en fred)
- Quan els productes es subministren en paquets el marcatge es pot fer amb una etiqueta adherida al paquet.

OPERACIONS DE CONTROL:

El control de recepció de material verificarà que les característiques dels materials són coincidents amb l'establert en la DT. Aquest control ha de complir l'especificat en l'apartat 7.2 del CTE.

Control de documentació: documents d'origen (full de subministrament i etiquetat), certificat de garantia del fabricant, en el seu cas, (signat per persona física) i els documents de conformitat o autoritzacions administratives exigides, inclòs la documentació corresponent al marcatge CE quan sigui pertinent.

Control mitjançant distintius de qualitat i avaluacions d'iconeïtat: En el cas que el fabricant disposi de marques de qualitat, ha d'aportar-ne la documentació corresponent.

Control de recepció mitjançant assaigs: Si el material disposa d'una marca legalment reconeguda a un país de la CEE (Marcatge CE, AENOR, etc.) es podrà prescindir dels assaigs de control de recepció de les característiques del material garantides per la marca; i la DF sol·licitarà en aquest cas, els resultats dels assaigs corresponents al subministrament rebut. En qualsevol cas, la DF podrà sol·licitar assaigs de control de recepció si ho creu convenient.

Inspecció visual del material a la seva recepció. Es controlaran les característiques geomètriques com a mínim sobre un 10% de les peces rebudes. El subministrament del material es realitzarà amb la inspecció requerida (UNE-EN 10204).

A efectes de control d'apilament, la unitat d'inspecció ha de complir les següents condicions:

- Correspondència en el mateix tipus i grau d'acer
- Procedència de fabricant
- Pertany a la mateixa sèrie en funció del gruix màxim de la secció: - Sèrie lleugera: $e \leq 16$ mm - Sèrie mitja: 16 mm $\leq e \leq 40$ mm - Sèrie pesada: $e > 40$ mm

En el cas que es realitzi el control mitjançant assaigs, s'ha de fer les comprovacions següents:

- Les unitats d'inspecció seran fraccions de cada grup afí, amb un pes màxim de 20 t per lot.
- Per a cada lot, es realitzaran els següents assaigs: - Determinació quantitativa de sofre (UNE 7-019) - Determinació quantitativa fòsfor (UNE 7-029)

- Determinació del contingut de nitrogen (UNE 36-317-1) - Determinació quantitativa del contingut de carboni (UNE 7014)
- En una mostra d'acer laminat, per a cada lot, es realitzaran a més, els següents assaigs: - Determinació quantitativa de manganès (UNE 7027) - Determinació gravimètrica de silici (UNE 7028) - Assaig a flexió pel xoc d'una proveta de planxa d'acer (UNE 7475-1) - Determinació de la duresa brinell d'una proveta (UNE-EN-ISO 6506-1)
- En una mostra de perfils d'acer buits, per a cada lot, es realitzaran a més, els següents assaigs: - Assaig d'aixafada (UNE-EN ISO 8492)
- En el cas de perfils galvanitzats, es comprovarà la massa i gruix del recobriment (UNE-EN ISO 1461, UNE-EN ISO 2178).

OPERACIONS DE CONTROL EN UNIONS SOLDADES:

Recepció del certificat de qualitat de les característiques dels elèctrodes.

Abans de començar l'obra, i sempre que es canviï el tipus de material d'aportació:

- Preparació d'una proveta mecanitzada, soldades amb el material d'aportació previst, i assaig a tracció (UNE-EN ISO 15792-2). Abans d'aquest assaig, es realitzarà una radiografia de la soldadura realitzada (UNE-EN 1435), per tal de constatar que el cordó està totalment ple de material d'aportació.
- Assaig de tracció del metall aportat (UNE-EN ISO 15792-2) 1 provetes
- Assaig de resiliència del metall aportat (UNE-EN ISO 15792-2) 1 provetes

CRITERIS DE PRESA DE MOSTRES:

Les mostres per als assaigs químics es prendran de la unitat d'inspecció segons els criteris establerts a la norma UNE-EN ISO 14284.

En perfils laminats i conformats les mostres per als assaigs mecànics es prendran segons els criteris establerts a les UNE EN 10025-2 a UNE 10025-6. Les localitzacions de les mostres seguiran els criteris establerts a l'annex A de l'UNE EN 10025-1.

Per la preparació de les provetes s'aplicaran els requisits establerts a la UNE-EN ISO 377.

Per la preparació de provetes per assaig de tracció s'aplicarà la UNE-EN 10002-1.

En perfils laminats, per la preparació de provetes per assaig a flexió per xoc (resiliència) s'aplicarà la UNE 10045-1. També son d'aplicació els següents requeriments:

- Gruix nominal >12 mm: mecanitzar provetes de 10x10 mm
- Gruix nominal <= 12 mm: l'ample mínim de la proveta serà de 5 mm

Les mostres i provetes tenen que estar marcades de manera que es reconeguin els productes originals, així com la seva localització i orientació del producte.

Les mostres i els criteris de conformitat per als perfils buits, queden establerts a la norma UNE-EN 10219-1 seguint els paràmetres de la taula D.1

INTERPRETACIÓ DE RESULTATS I ACTUACIONS EN CAS D'INCOMPLIMENT:

No es podrà acceptar perfils que no estiguin amb les garanties corresponents i no vagin marcats adequadament.

Si els resultats de tots els assaigs de recepció d'un lot compleixen el prescrit, aquest és acceptable.

Si algun resultat no compleix el prescrit, però s'ha observat en el corresponent assaig alguna anomalia no imputable al material (com defecte en la mecanització de la proveta, irregular funcionament de la maquinària d'assaig...) l'assaig es considerarà nul i caldrà repetir-lo correctament amb una nova proveta.

Si algun resultat no compleix el prescrit havent-ho realitzat correctament, es realitzaran 2 contrassaigs segons UNE-EN 10021, sobre provetes preses de dues peces diferents del lot que s'està assajant. Si ambdós resultats (dels contrassaigs) compleixen el prescrit, la unitat d'inspecció serà acceptable, en cas contrari es rebutjarà.

Quan es sobrepassi alguna de les toleràncies especificades en algun control geomètric, es rebutjarà la peça incorrecta. A més a més, s'augmentarà el control, en l'apartat incomplet, fins a un 20% d'unitats. Si encara es troben irregularitats, es faran les oportunes correccions i/o rebuigs i es farà el control sobre el 100 % de les unitats amb les oportunes actuacions segons el resultat.

INTERPRETACIÓ DE RESULTATS I ACTUACIONS EN CAS D'INCOMPLIMENT EN UNIONS SOLDADES:

El material d'aportació complirà les condicions mecàniques indicades.

En les provetes preparades amb soldadures, la línia de ruptura ha de quedar fora de la zona d'influència de la soldadura.

B5 COBERTES

B5Z MATERIALS ESPECIALS PER A COBERTES

B5ZJ MATERIALS ESPECIALS PER A CANALS EXTERIORS

B5ZJ0- CANAL EXTERIOR

1.- DEFINICIÓ I CONDICIONS DELS ELEMENTS

Materials per a la formació d'elements que tenen com a finalitat la conducció i evacuació de l'aigua de coberta.

S'han considerat els elements següents:

- Canal exterior format amb planxa de zinc, coure o alumini, de 0,6 a 0,82 mm de gruix i 65 cm de desenvolupament com a màxim, obtinguda per un procés de laminatge
- Canal exterior de planxa d'acer galvanitzat d'1 mm de gruix i 65 cm de desenvolupament com a màxim, obtinguda per laminat en fred i sotmesa a un procés de galvanitzat en calent, per procés d'immersió continua amb accessoris i peces de muntatge
- Canal exterior de PVC rígid, extruït, sense plastificants, amb accessoris i peces de muntatge

PEÇA DE PLANXA:

La superfície ha de ser llisa i plana.

Les arestes han de ser rectes i escairades.

El gruix de la planxa ha de ser constant.

No ha de tenir cops, senyals de corrosió, doblecs ni altres deformacions o defectes superficials.

La planxa de zinc o coure ha de tenir una fractura brillant.

Els extrems de la canal exterior han d'estar tallats perpendicularment a l'eix longitudinal.

Toleràncies:

- Desenvolupament: ± 3 mm

- Gruix: - Planxa de zinc: $\pm 0,03$ mm - Planxa d'acer galvanitzat: $\pm 0,11$ mm

- Dimensions: ± 1 mm

PEÇA DE PLANXA DE ZINC:

Contingut de zinc (UNE 37-301): 99,95%

Llargària: 200 - 300 cm

Toleràncies:

- Impureses (UNE 37-301): Ha de complir

- Llargària: ± 5 mm

PECES D'ACER GALVANITZAT:

El recobriments de zinc ha de ser homogeni i continu en tota la superfície.

No s'han d'apreciar esquerdes, exfoliacions ni desprendiments del recobriments.

Protecció de galvanització (Sendzimir): ≥ 360 g/m²

Puresa del zinc: $\geq 98,5\%$

CANAL EXTERIOR D'ACER GALVANITZAT:

Ha de tenir, segons la norma UNE-EN 612, les següents parts principals:

- Motllura: perfil parcialment circular o rectangular situat a la part superior del frontal de la canal

- Frontal: part de la canal que es troba més allunyada de l'edifici

- Fons: part inferior del perfil de la canal

- Part posterior: part de la canal més propera a l'edifici

La planxa utilitzada per al conformat a taller de la canal, ha de ser d'acer de designació D X 51 D.

Ha d'estar protegida mitjançant galvanització per immersió en calent.

Recobriments de zinc:

- Massa de recobriments total en ambdós costats: ≥ 275 g/m²

- Gruix a cada costat: ≥ 20 μ m

Dimensions de la canal segons UNE-EN 612:

- Diàmetre de la motllura: - Desenvolupament de la planxa ≤ 200 mm: - Canal classe X: ≥ 16 mm - Canal classe Y: ≥ 14 mm

- Desenvolupament > 200 mm i ≤ 250 mm: - Canal classe X: ≥ 16 mm - Canal classe Y: ≥ 14 mm - Desenvolupament > 250 mm

i ≤ 333 mm: - Canal classe X: ≥ 18 mm - Canal classe Y: ≥ 14 mm - Desenvolupament > 333 mm i ≤ 400 mm: - Canal

classe X: ≥ 20 mm - Canal classe Y: ≥ 18 mm - Desenvolupament > 400 mm: - Canal classe X: ≥ 20 mm - Canal

classe Y: ≥ 20 mm

- Alçària del frontal: - Desenvolupament de la planxa ≤ 200 mm: ≥ 40 mm - Desenvolupament > 200 mm i ≤ 250 mm: ≥ 50 mm -

Desenvolupament > 250 mm i ≤ 333 mm: ≥ 55 mm - Desenvolupament > 333 mm i ≤ 400 mm: ≥ 65 mm - Desenvolupament > 400 mm: ≥ 75

mm

- Suma del diàmetre de la motllura i de l'alçària del frontal: - Desenvolupament de la planxa ≤ 200 mm: ≥ 70 mm - Desenvolupament > 200 mm i

≤ 250 mm: ≥ 75 mm - Desenvolupament > 250 mm i ≤ 333 mm: ≥ 75 mm - Desenvolupament > 333 mm i ≤ 400 mm: ≥ 90 mm -

Desenvolupament > 400 mm: ≥ 100 mm

- Gruix de la planxa d'acer galvanitzat: - Desenvolupament de la planxa ≤ 250 mm: $\geq 0,6$ mm - Desenvolupament > 250 mm i ≤ 333 mm: $\geq 0,6$

mm - Desenvolupament > 333 mm: $\geq 0,7$ mm

Toleràncies:

- Desenvolupament: ± 2 mm

- Alçària del frontal: ± 2 mm

- Amplària exterior del fons: + 0 mm, - 2 mm

- Alçària de la part posterior: ± 2 mm

- Diàmetre de la motllura: + 2 mm, - 1 mm

- Linealitat de la motllura: ≤ 2 mm/m

- Llargària comercial: + 10 mm, - 0 mm

CANAL EXTERIOR DE PVC RÍGID:

La superfície interna i externa de la canal ha de ser llisa, neta i no ha de tenir estries, cavitats ni altres defectes superficials.

Els extrems de la canal han d'estar tallats perpendicularment a l'eix longitudinal. El tall ha de ser net.

Ha de tenir un color uniforme a tota la superfície.

Ha de complir les següents exigències físiques i mecàniques quan s'assagi amb el mètode i condicions d'assaig establerts a la UNE-EN 607:

- Resistència a l'impacte de martell (UNE-EN 607): ni trencaments, ni esquerdes apreciables

- Resistència a la tracció (UNE-EN ISO 6259-1): ≥ 42 MPa

- Allargament fins al trencament (UNE-EN ISO 6259-1): $\geq 100\%$

- Resistència a l'impacte-tracció (UNE-EN ISO 8256): ≥ 500 kJ/m²

- Comportament a la calor: retracció longitudinal (UNE-EN ISO 2505): $\leq 3\%$

- Temperatura de reblaniment Vicat (UNE-EN 727): $\geq 75^\circ\text{C}$

El sistema de la canal ha de complir els següents requisits quan s'assagi amb el mètode i condicions d'assaig establerts a la UNE-EN 607:

- Envelliment artificial (UNE-EN ISO 4892-2, UNE-EN ISO 4892-3): ha de complir

- Solidesa del color: no ha de passar l'estat 3 de l'escala de grisos segons UNE-EN ISO 105-A05

- Resistència a l'impacte-tracció de l'envelliment (UNE-EN ISO 8256): $\geq 50\%$ del valor obtingut abans de l'envelliment

- Estanquitat a l'aigua (UNE-EN 607): no ha de gotejar

Toleràncies:

- Llargària comercial: + a 20 °C

2.- CONDICIONS DE SUBMINISTRAMENT I EMMAGATZEMATGE

CANAL EXTERIOR:

Subministrament: Protegit de manera que no s'alterin les seves característiques.

Emmagatzematge: Les peces han d'estar apilades en posició horitzontal sobre superfícies planes i en llocs protegits contra impactes.

3.- UNITAT I CRITERI D'AMIDAMENT

Unitat d'amidament: la indicada a la descripció de l'element

Criteri d'amidament: quantitat necessària subministrada a l'obra

4.- NORMATIVA DE COMPLIMENT OBLIGATORI

PECES D'ACER GALVANITZAT:

UNE 7183:1964 Método de ensayo para determinar la uniformidad de los recubrimientos galvanizados, aplicados a materiales manufacturados de hierro y acero.

UNE 37501:1988 Galvanización en caliente. Características y métodos de ensayo.

CANAL EXTERIOR D'ACER GALVANITZAT:

* UNE-EN 612:2006 Canalones de alero y bajantes de aguas pluviales de chapa metálica. Definiciones, clasificación y especificaciones.

CANAL EXTERIOR DE PVC RÍGID:

* UNE-EN 607:2006 Canalones suspendidos y sus accesorios de PVC-U. Definiciones, exigencias y métodos de ensayo.

PECES DE PLANXA DE ZINC, COURE, ALUMINI, DE PVC RÍGID O GOMA TERMOPLÀSTICA:

No hi ha normativa de compliment obligatori.

5.- CONDICIONS DE CONTROL DE RECEPCIÓ

CONDICIONS DE MARCATGE I CONTROL DE LA DOCUMENTACIÓ DE LA CANAL EXTERIOR:

Canal exterior de planxa d'acer galvanitzat:

- La canal ha de portar marcada de forma clara i ben visible, la informació següent: - Nom comercial o marca comercial del fabricant - Símbol del país de fabricació - Referència a la norma UNE-EN 612 - Dades d'identificació: - Desenvolupament de la canal en mm - Símbol del tipus de material segons UNE-EN 612 - Lletra de la classe de la canal en funció del diàmetre de la motllura, segons UNE-EN 612

- Sobre l'etiqueta ha de figurar, com a mínim, la següent informació: - Nom comercial o marca comercial del fabricant - Referència a la norma UNE-EN 612 - Tipus de producte - Tipus de material

Canal exterior de PVC rígid:

- La canal ha de portar marcada de forma clara i ben visible, la informació següent: - Nom (pot ser abreujat) o marca comercial del fabricant - Amplària de l'obertura superior de la canal en mm - Marca de qualitat, en el seu cas - Referència a la norma UNE-EN 607

B5 COBERTES

B5Z MATERIALS ESPECIALS PER A COBERTES

B5ZJ MATERIALS ESPECIALS PER A CANALS EXTERIORS

B5ZJ1- GANXO I SUPORT PER A CANAL

1.- DEFINICIÓ I CONDICIONS DELS ELEMENTS

Materials per a la formació d'elements que tenen com a finalitat la conducció i evacuació de l'aigua de coberta.

S'han considerat els elements següents:

- Ganxo i suport per a fixació de canals, fets amb pletina d'acer galvanitzat en calent per immersió

- Ganxo i suport per a fixació de canals, fets amb PVC rígid sense plastificants

GANXO I SUPORT PER A CANAL:

Ha de tenir una superfície llisa i uniforme.

El diàmetre interior ha de ser l'adequat per a la canal que ha de suportar.

PEÇA DE PLANXA:

La superfície ha de ser llisa i plana.

Les arestes han de ser rectes i escairades.

El gruix de la planxa ha de ser constant.

No ha de tenir cops, senyals de corrosió, doblecs ni altres deformacions o defectes superficials.

Toleràncies:

- Desenvolupament: ± 3 mm

PECES D'ACER GALVANITZAT:

El recobriment de zinc ha de ser homogeni i continu en tota la superfície.

No s'han d'apreciar esquerdes, exfoliacions ni desprendiments del recobriment.

Protecció de galvanització (Sendzimir): ≥ 360 g/m²

Puresa del zinc: $\geq 98,5\%$

GANXO I SUPORT D'ACER GALVANITZAT:

Gruix platina: $\geq 30,5$ mm

Radis de plegatge (UNE 36-570): Ha de complir

Tipus d'acer: S235JR

BONERA I GANXO I SUPORT DE PVC RÍGID:

Ha de tenir un color uniforme en tota la seva superfície.

No ha de tenir rebaves, fissures, grans ni d'altres defectes superficials.

Densitat (UNE 53-020): 1,35 - 1,46 g/cm³

Resistència a la tracció (UNE 53-114): ≥ 50 N/mm²

Allargament fins al trencament (UNE 53-114): $\geq 80\%$

Temperatura de reblaniment Vicat (UNE 53-118): $\geq 79^{\circ}\text{C}$

Comportament amb la calor. Variació longitudinal (UNE 53-114): $\leq 5\%$

Resistència a la flama (UNE-EN 60707): Autoextingible

Resistència a l'impacte a 20°C (UNE 53-114): $\leq 10\%$

Resistència al xoc tèrmic (UNE 53-114): 1500 cicles

Estanquitat a l'aire i a l'aigua (UNE 53-114): Ha de complir

Resistència als productes químics (DIN 16929): Ha de complir

2.- CONDICIONS DE SUBMINISTRAMENT I EMMAGATZEMATGE

GANXO I SUPORT PER A CANAL:

Subministrament: Empaquetades, en caixes.

Emmagatzematge: en el seu envàs, en llocs protegits contra els impactes.

3.- UNITAT I CRITERI D'AMIDAMENT

Unitat d'amidament: la indicada a la descripció de l'element

Criteri d'amidament: quantitat necessària subministrada a l'obra

4.- NORMATIVA DE COMPLIMENT OBLIGATORI

PECES D'ACER GALVANITZAT:

UNE 7183:1964 Método de ensayo para determinar la uniformidad de los recubrimientos galvanizados, aplicados a materiales manufacturados de hierro y acero.

UNE 37501:1988 Galvanización en caliente. Características y métodos de ensayo.

PECES DE PLANXA DE ZINC, COURE, ALUMINI, DE PVC RÍGID O GOMA TERMOPLÀSTICA:

No hi ha normativa de compliment obligatori.

5.- CONDICIONS DE CONTROL DE RECEPCIÓ

CONDICIONS DE MARCATGE I CONTROL DE LA DOCUMENTACIÓ DEL GANXO I SUPORT PER A CANAL:

A l'embalatge o a l'albarà de lliurament han de figurar les dades següents:

- Identificació del fabricant o nom comercial
- Identificació del producte
- Diàmetre

B5 COBERTES

B5Z MATERIALS ESPECIALS PER A COBERTES

B5ZZ MATERIALS AUXILIARS PER A COBERTES

B5ZZB- VIS D'ACER GALVANITZAT

1.- DEFINICIÓ I CONDICIONS DELS ELEMENTS

Materials per a col·laborar i complementar l'execució de cobertes de tot tipus.

S'han considerat els elements següents:

- Clau o vis d'acer galvanitzat amb junt de plom, plàstic, plom i ferro o metall i goma

PEÇA DE PLANXA:

El forat de la peça de suport per a bonera de paret, ha d'estar centrat, en el tram de la planxa que ha d'anar recolzat sobre la paret.

No ha de tenir variacions del gruix ni d'altres defectes visibles a la seva superfície.

Les arestes han de ser rectes i escairades.

El gruix de la planxa ha de ser constant.

La planxa de zinc o coure ha de tenir una fractura brillant.

PECES D'ACER GALVANITZAT:

El recobriment de zinc ha de ser llis, sense discontinuïtats ni exfoliacions i no ha de tenir taques ni imperfeccions superficials.

No ha d'estar en contacte amb productes químics de pH < 6 i pH > 12,5.

Puresa del zinc (% en pes): $\geq 98,5$

PECES DE PLANXA D'ACER GALVANITZAT:

Toleràncies:

- Desenvolupament: ± 3 mm

- Llargària nominal: + 3%, - 0%

- Gruix: $\pm 0,1$ mm

TUB D'ACER GALVANITZAT:

Ha de portar una anella per a fer l'acord interior d'impermeabilització.

Gruix del tub: $\geq 0,6$ mm

Gruix de la platina: ≥ 1 mm

Protecció de la galvanització (Sendzimir): ≥ 400 g/m²

ANCORATGE D'ACER GALVANITZAT:

L'ancoratge d'acer galvanitzat ha de tenir una forma que garanteixi la unió entre els elements.

Protecció de la galvanització (Sendzimir): ≥ 275 g/m²

CLAU O VIS D'ACER GALVANITZAT:

Ha de ser recte, amb la cabota plana i la punta afinada i regular.

L'expressió de les mesures sempre ha de ser: Diàmetre x llargària.

Protecció de la galvanització (Sendzimir): ≥ 275 g/m²

Característiques del junt:

Material del junt	Diàmetre de la peça (mm)	Diàmetre del junt (mm)	Gruix del junt (mm)
Vis:	5,4	24	
Plom i ferro	5,5	24	≥ 10
	6,5	27	
Vis:	-	53 metall	≥ 7 metall
Metall i goma	-	50 goma	≥ 10 goma
Clau: Plom	-	≥ 20 exterior	≥ 2
Clau: Pàstic	-	≥ 15 exterior	≥ 5

2.- CONDICIONS DE SUBMINISTRAMENT I EMMAGATZEMATGE

PECES D'ACER:

Subministrament: Empaquetades.

Emmagatzematge: En llocs protegits contra els impactes, de la intempèrie i sense contacte amb el terra.

3.- UNITAT I CRITERI D'AMIDAMENT

Unitat d'amidament: la indicada a la descripció de l'element

Criteri d'amidament: quantitat necessària subministrada a l'obra

4.- NORMATIVA DE COMPLIMENT OBLIGATORI

PECES D'ACER GALVANITZAT:

UNE 7183:1964 Método de ensayo para determinar la uniformidad de los recubrimientos galvanizados, aplicados a materiales manufacturados de hierro y acero.

UNE 37501:1988 Galvanización en caliente. Características y métodos de ensayo.

B6 TANCAMENTS I DIVISÒRIES

B6B MATERIALS PER A TANCAMENTS I DIVISÒRIES DE GUIX LAMINAT

B6B1- PERFIL DE PLANXA D'ACER PER A TANCAMENTS I DIVISORIES DE GUIX LAMINAT

0.- ELEMENTS QUE CONTEMPLA EL PLEC

B6B1-0KK3, B6B1-0KK7.

1.- DEFINICIÓ I CONDICIONS DELS ELEMENTS

Perfil de planxa d'acer galvanitzat en calent per un procés d'immersió contínua per a suport de tancaments de cartó-guix.

CARACTERÍSTIQUES GENERALS:

Els perfils han de satisfer les característiques geomètriques i dimensionals que els siguin pròpies.

Ha de tenir la superfície llisa i uniforme.

No ha de tenir cops, porus ni d'altres deformacions o defectes superficials.

El recobriments protector ha de ser homogeni i continu en tota la seva superfície i no ha de tenir esquerdes, exfoliacions ni desprendiments. El recobriments

protector ha de ser conforme a alguna de les classes següents (segons les normes EN 10326 o EN 10327):

- Recobriments protector de zinc: Z275, Z140, Z100
- Recobriments protector de zinc-alumini: ZA130, ZA095
- Recobriments protector d'alumini-zinc: AZ150, AZ100

El fabricant ha d'establir el gruix nominal, la llargària nominal i l'amplària nominal

Els perfils que constitueixen l'estructura de suport de les plaques de guix laminat han de designar-se de la següent manera:

- L'expressió "perfileria metàlica"
- Referència a la norma EN 14195
- La descripció específica del fabricant
- La classe de recobriments de protecció
- La lletra prefix del perfil seguida de les dimensions nominals, en mm, en l'ordre següent: - Dimensions de la secció transversal - Gruix - Llargària

Toleràncies:

- Llargària del perfil (L): - $L \leq 3\,000$ mm: ± 3 mm - $3\,000 < L \leq 5\,000$ mm: ± 4 mm - $L > 5\,000$ mm: ± 5 mm
- Amplària del perfil: $\pm 0,5$ mm
- Amplària de l'ala: - Ala compresa entre dos plecs: $\pm 0,5$ mm - Ala compresa entre plec i vora tallada: $\pm 1,0$ mm
- Angle format per l'ala i l'anima: $\pm 2^\circ$
- Rectitud del perfil: $< L/400$ (L=llargària nominal)

- Torsió: relació $h/W < 0,1$ (W=amplària nominal; h=distància que es separa d'una superfície plana l'extrem no travat del perfil)

2.- CONDICIONS DE SUBMINISTRAMENT I EMMAGATZEMATGE

Subministrament: Amb els elements que calguin per tal d'assegurar la seva rectitud.

Emmagatzematge: En posició horitzontal, sobre superfícies planes, sense contacte amb el terra i protegits de la brutícia i d'impactes.

3.- UNITAT I CRITERI D'AMIDAMENT

Unitat d'amidament: la indicada a la descripció de l'element

Criteri d'amidament: quantitat necessària subministrada a l'obra

4.- NORMATIVA DE COMPLIMENT OBLIGATORI

UNE-EN 14195:2005 Perfileria metàlica para su uso en sistemas de placas de yeso laminado. Definiciones, especificaciones y métodos de ensayo.

UNE-EN 14195:2005/AC:2006 Perfileria metàlica para su uso en sistemas de placas de yeso laminado. Definiciones, especificaciones y métodos de ensayo.

5.- CONDICIONS DE CONTROL DE RECEPCIÓ

CONDICIONS DE MARCATGE I CONTROL DE LA DOCUMENTACIÓ:

Els perfils han d'anar marcats de manera clara e indeleble, amb la següent informació com a mínim:

- Referència a la norma europea EN 14195
- Nom, marca comercial o altres mitjans d'identificació del fabricant
- Identificació de la perfil·leria segons el sistema de designació esmentat anteriorment
- Han de portar el marcatge CE de conformitat amb el que disposa el Reial Decret 1328/1995, de 28 de juliol

El subministrador ha de posar a disposició de la DF en el cas que aquesta ho sol·liciti, la documentació següent, que acredita el marcatge CE, segons el sistema d'avaluació de conformitat aplicable, d'acord amb el que disposa l'apartat 7.2.1 del CTE: - Productes per a usos subjectes a reglamentacions sobre reacció al foc de Prestació o Característica: Reacció al foc. Productes que satisfan la Decisió de la Comissió 96/603/CE modificada, - Productes per a usos no subjectes a reglamentacions sobre reacció al foc: - Sistema 4: Declaració de Prestacions - Productes per a usos subjectes a reglamentacions sobre reacció al foc de Prestació o Característica: Reacció al foc: - Sistema 3: Declaració de Prestacions

OPERACIONS DE CONTROL:

El control de recepció de material verificarà que les característiques dels materials són coincidents amb l'establert en la DT. Aquest control ha de complir l'especificat en l'apartat 7.2 del CTE.

Control de documentació: documents d'origen (full de subministrament i etiquetat), certificat de garantia del fabricant, en el seu cas, (signat per persona física) i els documents de conformitat o autoritzacions administratives exigides, inclòs la documentació corresponent al marcatge CE quan sigui pertinent.

Control mitjançant distintius de qualitat i avaluacions d'idoneïtat: En el cas que el fabricant disposi de marques de qualitat, ha d'aportar-ne la documentació corresponent.

Control de recepció mitjançant assaigs: Si el material disposa d'una marca legalment reconeguda a un país de la CEE (Marcatge CE, AENOR, etc.) es podrà prescindir dels assaigs de control de recepció de les característiques del material garantides per la marca; i la DF sol·licitarà en aquest cas, els resultats dels assaigs corresponents al subministrament rebut. En qualsevol cas, la DF podrà sol·licitar assaigs de control de recepció si ho creu convenient.

Inspecció visual del material a la seva recepció, en referència a l'aspecte i característiques geomètriques.

En el cas que es realitzi el control mitjançant assaigs, s'ha de fer les comprovacions següents:

- Abans de començar l'obra, si varia el subministrament, i per cada tipus diferent que arribi a l'obra, es demanaran al contractista els certificats del fabricant que garanteixin el compliment del plec de condicions tècniques, incloent els resultats dels assaigs següents, realitzats per un laboratori acreditat: - Gruix del recobriments - Adherència del galvanitzat - Rectitud dels perfils. - Gruix de la planxa.

En cas de no presentar aquests resultats, o que la DF tingui dubtes de la seva representativitat, es realitzaran aquests assaigs sobre el material rebut, a càrrec del contractista.

CRITERIS DE PRESA DE MOSTRES:

Els controls s'han de realitzar segons les instruccions de la DF.

INTERPRETACIÓ DE RESULTATS I ACTUACIONS EN CAS D'INCOMPLIMENT:

Si en els terminis establerts al començar l'obra no es fa l'entrega dels certificats de qualitat del fabricant, s'ha de realitzar una sèrie completa d'assaigs a càrrec del Contractista.

Els resultats dels assaigs sobre totes les peces de les mostres han de complir les condicions especificades. En cas d'incompliment, s'ha de repetir l'assaig, a càrrec del contractista, sobre el doble número de mostres del mateix lot, acceptant-se aquest, quan els resultats obtinguts sobre totes les peces resultin satisfactoris.

B6 TANCAMENTS I DIVISÒRIES

B6Z MATERIALS ESPECIALS PER A TANCAMENTS I DIVISÒRIES

B6Z1- CAIXA PER A PERSIANA

0.- ELEMENTS QUE CONTEMPLA EL PLEC

B6Z1-0KKJ.

1.- DEFINICIÓ I CONDICIONS DELS ELEMENTS

Materials per a la formació de la caixa de persiana.

S'han considerat els tipus següents:

- Caixa de persiana de ceràmica armada, de formigó armat o d'escuma de poliestirè expandit per a revestir
- Peça ceràmica en forma de L, per a formar juntament amb d'altres, la caixa de persiana

CARACTERÍSTIQUES GENERALS:

No ha de tenir esquerdes, buits, deformacions ni escantonaments a les arestes.

Expressió de les mides: Alçària x fondària

Toleràncies: - Fondària:

Material	Fondària de la peça			
	4 cm	16 cm	20 cm	25 cm
Ceràmica	- ± 3 mm	± 4 mm	± 5 mm	
Formigó	± 2 mm	± 3 mm	± 3 mm	-

- Llargària: ± 1,5% llargària nominal

- Alçària: ± 3 mm

CAIXA O PEÇA DE CERÀMICA:

Ha de tenir un color i una textura uniformes. Està suficientment cuita si s'aprecia un so agut en ser colpejada i un color uniforme en fracturar-se.

Els pinyols de calç no han de reduir la resistència de la peça (després de l'assaig reiteratiu sobre aigua en ebullició i posterior dessecatge a una temperatura de 105°C) en més d'un 10%, ni han de provocar més escrostonaments dels admesos un cop s'hagin submergit en aigua un temps mínim de 24 h.

Eflorescències (UNE 67-029): "no efflorescido" o "ligeramente efflorescido"

Escrostonats, superfície afectada: <= 15%

Fissures: No s'han d'admetre

Exfoliacions i laminacions: No s'han d'admetre

Succió d'aigua (UNE 67-031): <= 0,15 g/m² min

Absorció d'aigua (UNE 67-027): <= 22%

Gelabilitat (UNE 67-028): No gelable

Envanets entre forats: >= 0,5 cm

Envanet entre forat i cara exterior: >= 0,6 cm

Toleràncies:

- Planor: ± 3 mm/m

CAIXA DE FORMIGÓ ARMAT:

Gruix: >= 3 cm

Resistència a la compressió del formigó: >= 17,5 N/mm²

Absorció d'aigua, en pes: <= 6%

ESCUMA DE POLIESTIRÈ EXPANDIT:

Reacció al foc classe M1

Densitat: 30-35 kg/m³

2.- CONDICIONS DE SUBMINISTRAMENT I EMMAGATZEMATGE

Si el material ha de ser component de la part cega del tancament exterior d'un espai habitable, el fabricant ha de declarar, com a mínim, els valors per les propietats higrotèrmiques següents, d'acord amb l'especificat en l'apartat 4.1 del DB HE 1:

- Conductivitat tèrmica (W/mK)

- Factor de resistència a la difusió del vapor d'aigua

CAIXA O PEÇA DE CERÀMICA:

Subministrament: Empaquetades sobre palets.

Emmagatzematge: De manera que no es trenquin o s'escantonin. No han d'estar en contacte amb terres que continguin solucions salines ni amb productes que puguin modificar les seves característiques (cendres, fertilitzants, greixos, etc.).

CAIXA DE FORMIGÓ ARMAT:

Subministrament: Ha d'arribar a l'obra amb la resistència prevista.

Emmagatzematge: En llocs protegits de cops i sense contacte directe amb el terra.

3.- UNITAT I CRITERI D'AMIDAMENT

Unitat d'amidament: la indicada a la descripció de l'element

Criteri d'amidament: quantitat necessària subministrada a l'obra

4.- NORMATIVA DE COMPLIMENT OBLIGATORI

No hi ha normativa de compliment obligatori.

B7 IMPERMEABILITZACIONS I AÏLLAMENTS

B71 LÀMINES BITUMINOSSES

B712- LÀMINA DE BETUM MODIFICAT LBM

0.- ELEMENTS QUE CONTEMPLA EL PLEC

B712-HFYQ.

1.- DEFINICIÓ I CONDICIONS DELS ELEMENTS

Làmines formades per material bituminós amb o sense armadura, per a impermeabilització.

S'han considerat els tipus de làmines següents:

- LBM (SBS): làmines de betum modificat amb elastòmers (cautxú termoplàstic estirè-butadiè-estirè) formades per una o vàries armadures recobertes amb mastsics bituminosos modificats, material antiadherent, sense protecció o amb autoprotecció (mineral o metàl·lica).

- LBM (APP): làmines de betum modificat amb plastòmers (polímer polipropilè atàctic), formades per una o vàries armadures recobertes amb mastsics bituminosos modificats, material antiadherent, sense protecció o amb autoprotecció (mineral o metàl·lica).

S'han considerat els tipus d'armadures següents:

- FM: Conjunt feltre-malla de fibra de vidre i polièster

- FV: Feltre de fibra de vidre

- FP: Feltre de polièster

- PE: Film de poliolefina

- TV: Teixit de fibra de vidre

- PR: Film de polièster

- MV: Malla amb feltre de fibra de vidre

- NA: Sense armadura

CARACTERÍSTIQUES GENERALS:

En el cas de que el material s'utilitzi en obra pública, l'acord de Govern de la Generalitat de Catalunya de 9 de juny de 1998, exigeix que els materials siguin de qualitat certificada o puguin acreditar un nivell de qualitat equivalent, segons les normes aplicables als estats membres de la Unió Europea o de l'Associació Europea de Lliure Canvi.

També en aquest cas, es procurarà que els esmentats materials disposin de l'etiqueta ecològica europea, regulada en el Reglament (CE) n° 66/2010 o bé altres distintius de la Comunitat Europea.

L'armadura ha de donar resistència mecànica i/o estabilitat dimensional i servir de suport al material impermeabilitzant.

La làmina ha de tenir un aspecte uniforme i sense defectes (vores esqueixades o no rectilínies, trencaments, esquerdes, protuberàncies, clivelles, forats)

Les làmines metàl·liques d'autoprotecció han d'haver estat sotmeses a un procés de gofratge, amb la finalitat d'augmentar la resistència al lliscament del recobriments bituminós i de compensar les dilatacions que experimentin.

Les làmines amb autoprotecció metàl·lica, han de tenir la superfície exterior totalment coberta amb una làmina protectora d'aquest material, adherit al recobriments bituminós.

La làmina amb autoprotecció mineral, ha de tenir la superfície exterior coberta amb gra mineral uniformement repartit, encastat a la làmina i adherit al recobriments bituminós.

En la làmina amb autoprotecció mineral, s'ha de deixar neta de grans minerals una banda perimetral de 8 cm, com a mínim, per a possibilitar el solapament.

En la làmina amb tractament antiarrels, la cara exterior ha d'estar tractada amb un producte herbicida o repelent de les arrels.

Incompatibilitats:

- Làmines no protegides LBA, LBM, LO: No s'han de posar en contacte amb productes de base asfàltica o derivats.

- Làmines autoprotegides LBA, LBM, LO i làmines LAM: no s'han de posar en contacte amb productes de base de quitrà o derivats.

LÀMINES LBA, LO O LBM:

Ha de tenir un acabat antiadherent a la cara no protegida, per a evitar l'adherència a l'enrotllar-se.

LÀMINES PER A IMPERMEABILITZACIÓ DE COBERTES, BARRERES ANTICAPIL·LARITAT O D'ESTANQUITAT EN ESTRUCTURES ENTERRADES:

Les característiques següents han de complir amb els valors declarats pel fabricant, assajades segons la norma corresponent, dins del límit de tolerància indicat, en el seu cas:

- Defectes visibles (UNE-EN 1850-1)

- Resistència a l'impacte (UNE-EN 12691): \geq valor declarat pel fabricant

- Plegabilitat a baixes temperatures (UNE-EN 1109): \leq valor declarat pel fabricant

- Resistència a l'esquinçament (UNE-EN 12310-1): \geq valor declarat pel fabricant

- Resistència a una càrrega estàtica (UNE-EN 12730): \geq valor declarat pel fabricant
- Resistència a tracció (UNE-EN 12311-1): Tolerància declarada pel fabricant en les direccions transversal i longitudinal de la làmina
La classificació respecte a la reacció al foc (Euroclasses) s'ha de determinar d'acord amb la norma UNE-EN 13501-1.

Toleràncies:

- Llargària (UNE-EN 1848-1): Tolerància declarada pel fabricant
- Amplària (UNE-EN 1848-1): Tolerància declarada pel fabricant
- Rectitud (UNE-EN 1848-1): ± 20 mm/10 m
- Massa per unitat de superfície (UNE-EN 1849-1): Tolerància declarada pel fabricant
- Gruix (UNE-EN 1849-1): Tolerància declarada pel fabricant

LÀMINES PER A IMPERMEABILITZACIÓ DE COBERTES:

Les característiques següents han de complir amb els valors declarats pel fabricant, assajades segons la norma corresponent, dins del límit de tolerància indicat, en el seu cas:

- Estanquitat a l'aigua (UNE-EN 1928 mètode A o B): Ha de complir
- Resistència a la penetració de les arrels (UNE-EN 13948): Ha de complir
- Estabilitat dimensional, en làmines amb fibres orgàniques o sintètiques (UNE-EN 1107-1): \leq valor declarat pel fabricant
- Estabilitat de forma sota canvis cíclics de temperatura, en làmines amb autoprotecció metàl·lica (UNE-EN 1108): \leq valor declarat pel fabricant
- Envel·liment artificial, en làmines que han d'anar col·locades en la capa superior de la membrana (UNE-EN 1296): - Làmines amb protecció lleugera superficial permanent: - Flexibilitat a baixa temperatura (UNE-EN 1109): Tolerància declarada pel fabricant - Resistència a la fluència a temperatura elevada (UNE-EN 1110): Tolerància declarada pel fabricant - Làmines sense protecció superficial (UNE-EN 1296 mètode per exposició perllongada): Ha de complir
- Adhesió dels grànuls (UNE-EN 12039): $\pm 30\%$ en massa de grànuls

La classificació respecte el comportament davant un foc extern s'ha de determinar d'acord amb la norma UNE-EN 13501-5.

LÀMINES ANTICAPIL·LARITAT O PER A ESTANQUITAT D'ESTRUCTURES ENTERRADES:

Les característiques següents han de complir amb els valors declarats pel fabricant, assajades segons la norma corresponent, dins del límit de tolerància indicat, en el seu cas:

- Estanquitat a l'aigua (UNE-EN 1928 mètode A o B): Ha de complir - Assaig a 2 kPa per a làmines anticapil·laritat - Assaig a 60 kPa per a làmines per a estanquitat d'estructures enterrades
- Durabilitat de l'estanquitat front a l'envel·liment artificial (UNE-EN 1296, UNE-EN 1928): Ha de complir
- Durabilitat de l'estanquitat front a agents químics (UNE-EN 1847, UNE-EN 1928): Ha de complir
- Factor de transmissió del vapor d'aigua (UNE-EN 1931): Tolerància declarada per al valor declarat pel fabricant

2.- CONDICIONS DE SUBMINISTRAMENT I EMMAGATZEMATGE

Subministrament: Empaquetada en rotlles. Cada un ha de contenir una sola peça, o com a màxim dues. En cada partida no hi haurà més del 3% de rotlles, contenint dues peces i cap que en contingui més de dues. Els rotlles han d'anar protegits.

Emmagatzematge: Els rotlles s'han de mantenir en el seu envàs, apilats en posició horitzontal amb un màxim de quatre filades posades en el mateix sentit, a temperatura baixa i uniforme, protegits del sol, la pluja i la humitat en llocs coberts i ventilats.

Temps màxim d'emmagatzematge:

- Làmines autoadhesives: 6 mesos
- Resta de làmines: 12 mesos

3.- UNITAT I CRITERI D'AMIDAMENT

Unitat d'amidament: la indicada a la descripció de l'element

Criteri d'amidament: quantitat necessària subministrada a l'obra

4.- NORMATIVA DE COMPLIMENT OBLIGATORI

LÀMINES PER A IMPERMEABILITZACIÓ DE COBERTES:

UNE-EN 13707:2005 Láminas flexibles para la impermeabilización. Láminas bituminosas con armadura para impermeabilización de cubiertas. Definiciones y características.

LÀMINES ANTICAPIL·LARITAT O PER A ESTANQUITAT D'ESTRUCTURES ENTERRADES:

UNE-EN 13969:2005 Láminas flexibles para impermeabilización. Láminas anticapilaridad bituminosas incluyendo láminas bituminosas para la estanquidad de estructuras enterradas. Definiciones y características.

5.- CONDICIONS DE CONTROL DE RECEPCIÓ

CONDICIONS DE MARCATGE I CONTROL DE LA DOCUMENTACIÓ:

En el cas que el material declari contingut reciclat, el fabricant ha de mostrar, si se li demana, la documentació que acrediti aquest contingut.

Si el material ha de ser component del tancament exterior d'un edifici, el fabricant ha de declarar els valors de les propietats hídriques següents, d'acord amb l'especificat en l'apartat 4.1 del CTE/DB-HS_2006 1:

- Estanquitat
- Resistència a la penetració d'arrels
- Envel·liment artificial per exposició prolongada a la combinació de radiació ultraviolada, altes temperatures i aigua
- Resistència a la fluència
- Estabilitat dimensional
- Envel·liment tèrmic
- Flexibilitat a baixes temperatures
- Resistència a la càrrega estàtica
- Resistència a la càrrega dinàmica
- Allargament al trencament
- Resistència a la tracció

CONDICIONS DE MARCATGE I CONTROL DE LA DOCUMENTACIÓ EN LÀMINES PER A IMPERMEABILITZACIÓ DE COBERTES, BARRERES ANTICAPIL·LARITAT O D'ESTANQUITAT EN ESTRUCTURES ENTERRADES:

A cada rotlle o en la documentació que acompanya el producte, ha de figurar de forma clara i ben visible la informació següent:

- Data de fabricació

- Nom del fabricant o marca comercial
- Llargària i amplària nominals
- Gruix o massa
- Etiquetat segons el REAL DECRETO 255/2003 que regula l'envasat i etiquetatge de preparats perillosos
- Condicions d'emmagatzematge
- Marcatge CE de conformitat amb el que disposa el Reial Decret 1328/1995, de 28 de juliol. El símbol normalitzat del marcatge CE s'ha d'acompanyar de la següent informació: - El número d'identificació de l'organisme de certificació - El nom o la marca comercial - L'adreça enregistrada del fabricant
- Les dues últimes xifres de l'any d'impressió del marcatge - El número de certificat de conformitat CE o del certificat de control de producció en fàbrica
- Referència a la norma europea EN - Descripció del producte segons el capítol 8 de la UNE-EN 13707, tipus d'armadura, tipus de recobriments - Tipus d'acabat superficial i sistema d'instal·lació previst - Informació de les característiques essencials segons annex ZA de l'UNE-EN
El subministrador ha de posar a disposició de la DF en el cas que aquesta ho sol·liciti, la documentació següent, que acredita el marcatge CE, segons el sistema d'avaluació de conformitat aplicable, d'acord amb el que disposa l'apartat 7.2.1 del CTE: - Productes per a impermeabilització de cobertes: - Sistema 2+: Declaració de Prestacions - Productes per a comportament de la impermeabilització de cobertes subjectes a un foc extern de Nivell o Classe: productes classe F roof, - Productes per a impermeabilització de cobertes subjectes a reacció al foc de Nivell o Classe: F: - Sistema 4: Declaració de Prestacions - Productes per a comportament de la impermeabilització de cobertes subjectes a un foc extern de Nivell o Classe: productes que requereixen assaig, - Productes per a impermeabilització de cobertes subjectes a reacció al foc de Nivell o Classe: (A1, A2, B, C)**, D, E. ** Productes o materials per als quals una etapa clarament identificable en el procés de producció no suposa una millora en la classificació de reacció al foc (per exemple l'addició de retardadors d'ignició o la limitació de material orgànic): - Sistema 3: Declaració de Prestacions - Productes per a impermeabilització de cobertes subjectes a reacció al foc de Nivell o Classe: (A1, A2, B, C)*. * Productes o materials per als quals una etapa clarament identificable en el procés de producció suposa una millora en la classificació de reacció al foc (per exemple l'addició de retardadors d'ignició o la limitació de material orgànic): - Sistema 1: Declaració de Prestacions

CONDICIONS DE MARCATGE I CONTROL DE LA DOCUMENTACIÓ EN LÀMINES ANTICAPIL·LARITAT O D'ESTANQUITAT D'ESTRUCTURES ENTERRADES:

A cada rotlle o en la documentació que acompanya el producte, ha de figurar de forma clara i ben visible la informació següent:

- Data de fabricació
- Nom del fabricant o marca comercial
- Llargària i amplària nominals
- Gruix o massa
- Etiquetat segons el REAL DECRETO 255/2003 que regula l'envasat i etiquetatge de preparats perillosos
- Marcatge CE de conformitat amb el que disposa el Reial Decret 1328/1995, de 28 de juliol. El símbol normalitzat del marcatge CE s'ha d'acompanyar de la següent informació: - El número d'identificació de l'organisme de certificació - El nom o la marca comercial - L'adreça enregistrada del fabricant
- Les dues últimes xifres de l'any d'impressió del marcatge - El número de certificat de conformitat CE o del certificat de control de producció en fàbrica
- Referència a la norma europea EN - Descripció del producte segons el capítol 8 de la UNE-EN 13969, tipus d'armadura, tipus de recobriments - Tipus d'acabat superficial i sistema d'instal·lació previst - Informació de les característiques essencials segons annex ZA de l'UNE-EN
El subministrador ha de posar a disposició de la DF en el cas que aquesta ho sol·liciti, la documentació següent, que acredita el marcatge CE, segons el sistema d'avaluació de conformitat aplicable, d'acord amb el que disposa l'apartat 7.2.1 del CTE: - Productes per a anticapil·laritat per a edificis, incloent estanquitat en estructures soterrades: - Sistema 2+: Declaració de Prestacions - Productes per a anticapil·laritat per a edificis, incloent estanquitat en estructures soterrades sotmeses a reacció al foc de Nivell o Classe: F: - Sistema 4: Declaració de Prestacions - Productes per a anticapil·laritat per a edificis, incloent estanquitat en estructures soterrades sotmeses a reacció al foc de Nivell o Classe: (A1, A2, B, C)**, D, E. ** Productes o materials per als quals una etapa clarament identificable en el procés de producció no suposa una millora en la classificació de reacció al foc (per exemple l'addició de retardadors d'ignició o la limitació de material orgànic): - Sistema 3: Declaració de Prestacions - Productes per a anticapil·laritat per a edificis, incloent estanquitat en estructures soterrades sotmeses a reacció al foc de Nivell o Classe: (A1, A2, B, C)*. * Productes o materials per als quals una etapa clarament identificable en el procés de producció suposa una millora en la classificació de reacció al foc (per exemple l'addició de retardadors d'ignició o la limitació de material orgànic): - Sistema 1: Declaració de Prestacions

OPERACIONS DE CONTROL EN LÀMINES BITUMINOSES NO PROTEGIDES O AMB AUTOPROTECCIÓ MINERAL:

Els punts de control més destacables són els següents:

Inspecció visual del material en cada subministrament.

El control de recepció de material verificarà que les característiques dels materials són coincidents amb l'establert en la DT. Aquest control ha de complir l'especificat en l'apartat 7.2 del CTE.

Control de documentació: documents d'origen (full de subministrament i etiquetat), certificat de garantia del fabricant, en el seu cas, (signat per persona física) i els documents de conformitat o autoritzacions administratives exigides, inclòs la documentació corresponent al marcatge CE quan sigui pertinent.

Control mitjançant distintius de qualitat i avaluacions d'idoneïtat: En el cas que el fabricant disposi de marques de qualitat, ha d'aportar-ne la documentació corresponent.

- Control de recepció mitjançant assaigs: El fabricant dels perfils ha de tenir concedida la Marca AENOR, d'acord amb l'UNE 36530, o en el seu defecte ha de presentar el resultat positiu dels assaigs establerts per aquesta norma, realitzats per un laboratori autoritzat, independent del fabricant.

A la recepció dels productes es comprovarà: - Correspondència als especificats en el plec de condicions i el projecte - Que disposen de la documentació certificacions exigides - Que es corresponen amb les propietats demandades - Que han estat assajats amb la freqüència establerta

- Cada vegada que canviï el subministrador, i al menys en una ocasió al llarg de l'obra per a cada tipus de membrana, es demanaran al contractista els certificats del fabricant que garanteixin el compliment del plec de condicions tècniques, incloent els resultats dels assaigs següents, realitzats per un laboratori acreditat: - Capacitat d'esser plegat: UNE 104281-6-4 - Absorció d'aigua en massa: UNE 104281-6-11 - Resistència a la calor: UNE 104281-6-3

- Estabilitat dimensional després de 2h a 80°C: UNE 104281-6-7 - Apreciació de la durabilitat: UNE 104281-6-16 - Resistència a la tracció i allargament de trencament UNE-EN 12311-1 (en làmines bituminoses no protegides): - Massa: UNE EN 1849-1 (en làmines bituminoses amb autoprotecció mineral): - Fluència: UNE 104281-6-3 - Punt de reblaniment: UNE 104281-1-3

En cas de no presentar aquests resultats, o que la DF tingui dubtes de la seva representativitat, es realitzaran aquests assaigs sobre el material rebut, a càrrec del contractista.

- Determinació sobre un 10% dels rotllos rebuts en cada subministrament de les característiques geomètriques d'amplària i gruix (UNE-EN 1849-1 en làmines bituminoses amb autoprotecció mineral)

OPERACIONS DE CONTROL EN BARRERES DE VAPOR/ESTANQUITAT AMB LÀMINES BITUMINOSES:

En el cas de que el material s'utilitzi en obra pública, l'acord de Govern de la Generalitat de Catalunya de 9 de juny de 1998, exigeix que els materials siguin de qualitat certificada o puguin acreditar un nivell de qualitat equivalent, segons les normes aplicables als estats membres de la Unió Europea o de l'Associació Europea de Lliure Canvi.

També en aquest cas, es procurarà que els esmentats materials disposin de l'etiqueta ecològica europea, regulada en el Reglament (CE) n° 66/2010 o bé altres distintius de la Comunitat Europea.

CRITERIS DE PRESA DE MOSTRES EN LÀMINES BITUMINOSES NO PROTEGIDES O AMB AUTOPROTECCIÓ MINERAL:

Els controls s'han de fer segons les indicacions de la DF.

La presa de mostres del material es realitzarà d'acord amb l'UNE-EN 13416.

INTERPRETACIÓ DELS RESULTATS I ACTUACIONS EN CAS D'INCOMPLIMENT EN LÀMINES BITUMINOSES NO PROTEGIDES O AMB AUTOPROTECCIÓ MINERAL:

No s'admetran les membranes que no es presentin en bon estat, degudament etiquetades i acompanyades amb el corresponent certificat de qualitat del fabricant on es garanteixin les condicions exigides.

Els resultats dels assaigs d'identificació compliran les condicions del plec. En cas d'incompliment en una comprovació, es repetirà l'assaig sobre dues mostres més del mateix lot, acceptant-ne el conjunt, quan aquests resultin satisfactoris.

En cas de disconformitat d'un control geomètric o de pes, es rebutjarà la peça assajada i s'incrementarà el control, en primer lloc, fins al 20% de les peces, i en cas de seguir observant deficiències, fins al 100% del subministrament.

B7 IMPERMEABILITZACIONS I AÏLLAMENTS

B76 LÀMINES ELASTOMÈRIQUES

B761- LÀMINA D'ETILÈ PROPILÈ DIÈ (EPDM)

0.- ELEMENTS QUE CONTEMPLA EL PLEC

B761-ORPA.

1.- DEFINICIÓ I CONDICIONS DELS ELEMENTS

Làmines d'elastòmers i làmines de polietilè clorat.

S'han considerat els tipus següents:

- Làmina de monòmer d'etilè, propilè, diè (EPDM) d'1 mm a 2,3 mm de gruix, resistent a la intempèrie

CARACTERÍSTIQUES GENERALS:

La làmina estesa ha de tenir un aspecte uniforme i sense defectes. Les vores han de ser rectes.

Ha de ser impermeable a l'aigua.

Incompatibilitats: No s'ha de posar en contacte amb derivats del petroli ni amb altres productes que continguin dissolvents.

LÀMINES PER A IMPERMEABILITZACIÓ DE COBERTES:

Les característiques següents han de complir amb els valors declarats pel fabricant, assajades segons la norma corresponent, dins del límit de tolerància indicat, en el seu cas:

- Defectes visibles (UNE-EN 1850-2)

- Estanquitat a l'aigua (UNE-EN 1928 mètode B): Ha de complir

- Resistència dels cavalcaments (UNE-EN 12316-2): \geq valor declarat pel fabricant

- Factor de transmissió del vapor d'aigua (UNE-EN 1931): \pm 30%

- Resistència a l'esquinçament (UNE-EN 12310-2): \geq valor declarat pel fabricant per les direccions transversal i longitudinal de la làmina

- Doblegat a baixa temperatura (UNE-EN 495-5): \leq temperatura de doblegat en fred declarada pel fabricant

- Resistència a la tracció (UNE-EN 12311-2): \geq valor declarat pel fabricant

- Resistència a l'impacte (UNE-EN 12691): \geq valor declarat pel fabricant

- Resistència a una càrrega estàtica (UNE-EN 12730): \geq valor declarat pel fabricant

- Resistència a la penetració de les arrels (UNE-EN 13948): Ha de complir

- Durabilitat (UNE-EN 1297): Ha de complir

La classificació respecte a la reacció al foc (Euroclasses) s'ha de determinar d'acord amb la norma UNE-EN 13501-1.

La classificació respecte el comportament davant un foc extern s'ha de determinar d'acord amb la norma UNE-EN 13501-5.

Toleràncies:

- Gruix efectiu (làmina sense considerar el reforç) (UNE-EN 1849-2): - 5%; + 10%

- Llargària (UNE-EN 1848-2): - 0%; + 5%

- Amplària (UNE-EN 1848-2): - 0,5%; + 1%

- Rectitud (UNE-EN 1848-2): \pm 50 mm

- Planor (UNE-EN 1848-2): \pm 10 mm

Les característiques anteriors s'han de determinar segons la norma UNE-EN 13956.

LÀMINES ANTICAPIL·LARITAT O PER A ESTANQUITAT D'ESTRUCTURES ENTERRADES:

Les característiques següents han de complir amb els valors declarats pel fabricant, assajades segons la norma corresponent, dins del límit de tolerància

indicat, en el seu cas:

- Defectes visibles (UNE-EN 1850-2)
 - Estanquitat a l'aigua (UNE-EN 1928 mètode A o B): Ha de complir - Assaig a 2 kPa per a làmines anticapil·laritat - Assaig a 60 kPa per a làmines per a estanquitat d'estructures enterrades
 - Resistència a l'impacte (UNE-EN 12691): \geq valor declarat pel fabricant
 - Durabilitat (UNE-EN 1296): Ha de complir
 - Compatibilitat amb el betum (UNE-EN 1548): Ha de complir
 - Resistència a l'esquinçament (UNE-EN 12310-1): \geq valor declarat pel fabricant
 - Resistència dels cavalcaments (UNE-EN 12317-2): \geq valor declarat pel fabricant
 - Factor de transmissió del vapor d'aigua (UNE-EN 1931): Tolerància declarada per al valor declarat pel fabricant
 - Resistència a la càrrega estàtica (UNE-EN 12730 mètode B): \geq valor declarat pel fabricant
 - Resistència a tracció: - Làmines sense armadura (UNE-EN 12311-2): \geq valor declarat pel fabricant per a les direccions longitudinal i transversal de la làmina - Làmines amb armadura (UNE-EN 13859-1): \geq valor declarat pel fabricant per a les direccions longitudinal i transversal de la làmina
 - Resistència a la deformació sota càrrega (UNE-EN 13967): \leq valor declarat pel fabricant
- La classificació respecte a la reacció al foc (Euroclasses) s'ha de determinar d'acord amb la norma UNE-EN ISO 11925-2.

Toleràncies:

- Llargària (UNE-EN 1848-2): Tolerància declarada pel fabricant
- Amplària (UNE-EN 1848-2): Tolerància declarada pel fabricant
- Rectitut (UNE-EN 1848-2): ± 75 mm/10 m
- Gruix (UNE-EN 1849-2): Tolerància declarada pel fabricant
- Massa per unitat de superfície (UNE-EN 1849-2): Tolerància declarada pel fabricant

LÀMINES PER A BARRERES GEOSINTÈTIQUES:

Els requisits de les làmines s'han considerat en funció dels usos següents:

- Membranes d'impermeabilització en túnels i obres subterrànies (UNE-EN 13491)
- Abocadors per a residus líquids (UNE-EN 13492)
- Recintes d'emmagatzematge i abocadors de residus sòlids (UNE-EN 13493)
- Làmines per a la construcció d'embassaments i preses (UNE-EN 13361)

Les característiques següents han de complir amb els valors declarats pel fabricant, assajades segons la norma corresponent, dins del límit de tolerància indicat, en el seu cas:

- Característiques essencials: - Permeabilitat a l'aigua (estanquitat als líquids) (UNE-EN 14150) - Resistència a la tracció (ISO/R 527-66) - Punxonament estàtic (UNE-EN ISO 12236) - Durabilitat: - Oxidació (UNE-EN 14575) - Fissuració sota tensió en un medi ambient actiu (ASTM D 5397-99)
- Característiques complementàries: - Resistència a l'esquinçament (ISO 34) - Plegabilitat a baixes temperatures (UNE-EN 495-5) - Resistència a la penetració d'arrels (EN 14416)
- Característiques complementàries per a condicions d'ús específiques: - Gruix (UNE-EN 1849-2) - Massa per unitat de superfície (UNE-EN 1849-2)
- Allargament (ISO/R 527-66) - Dilatació tèrmica (ASTM D 696-91)
- Característiques complementàries per a ús en membranes d'impermeabilització en túnels i obres subterrànies: - Durabilitat: - Envel·liment a la intempèrie (UNE-EN 12224) - Microorganismes (UNE-EN 12225) - Resistència química (UNE-EN 14414)
- Característiques complementàries per a condicions d'ús específiques en làmines d'impermeabilització en túnels i obres subterrànies: - Reacció al foc
- Característiques essencials en làmines per a abocadors per a residus líquids o sòlids: - Permeabilitat als gasos (ASTM D 1434)
- Característiques essencials en làmines per a abocadors per a residus líquids o sòlids, o per embassaments i preses: - Durabilitat: - Envel·liment a la intempèrie (UNE-EN 12224)
- Característiques complementàries en làmines per a abocadors per a residus líquids o sòlids, o per embassaments i preses: - Fricció, cisallament directe (EN ISO 12957-1) - Fricció pla inclinat (EN ISO 12957-2)
- Característiques complementàries per a condicions d'ús específiques en làmines per a abocadors de residus líquids o sòlids: - Durabilitat: - Resistència química (UNE-EN 14414)
- Característiques complementàries per a condicions d'ús específiques en làmines per a abocadors de residus líquids o sòlids o per embassaments i preses: - Durabilitat: - Microorganismes (UNE-EN 12225) - Lixiviació (sol.lubilitat en aigua) (UNE-EN 14415)

2.- CONDICIONS DE SUBMINISTRAMENT I EMMAGATZEMATGE

Subministrament: Làmines d'una peça, sense unions, embalades en rotlles.

Emmagatzematge: Els rotlles s'han de mantenir en el seu envàs, apilats en posició horitzontal amb un màxim de 3 filades posades en la mateixa direcció, entre 5°C i 35°C, en llocs protegits del sol, la pluja i la humitat.

3.- UNITAT I CRITERI D'AMIDAMENT

Unitat d'amidament: la indicada a la descripció de l'element

Criteri d'amidament: quantitat necessària subministrada a l'obra

4.- NORMATIVA DE COMPLIMENT OBLIGATORI

LÀMINES PER A IMPERMEABILITZACIÓ DE COBERTES:

UNE-EN 13956:2006 Láminas flexibles para impermeabilización. Láminas plásticas y de caucho para impermeabilización de cubiertas. Definiciones y características.

LÀMINES ANTICAPIL·LARITAT O PER A ESTANQUITAT D'ESTRUCTURES ENTERRADES:

UNE-EN 13967:2006 Láminas flexibles para impermeabilización. Láminas anticapilaridad plásticas y de caucho, incluidas las láminas plásticas y de caucho que se utilizan para la estanquidad de estructuras enterradas. Definiciones y características.

LÀMINES PER A BARRERES GEOSINTÈTIQUES:

UNE-EN 13491:2005 Barreras geosintéticas. Requisitos para su utilización como membranas de impermeabilización frente a fluidos en la construcción de túneles y obras subterráneas.

UNE-EN 13492:2006 Barreras geosintéticas. Requisitos para su utilización en la construcción de vertederos para residuos líquidos, estaciones de transferencia o recintos de confinamiento secundario.

UNE-EN 13493:2006 Barreras geosintéticas. Requisitos para su utilización en la construcción de obras de almacenamiento y vertederos de residuos sólidos.

UNE-EN 13361:2005 Barreras geosintéticas. Requisitos para su utilización en la construcción de embalses y presas.

5.- CONDICIONS DE CONTROL DE RECEPCIÓ

CONDICIONS DE MARCATGE I CONTROL DE LA DOCUMENTACIÓ:

- Estanquitat
- Resistència a la penetració d'arrels
- Envel·liment artificial per exposició prolongada a la combinació de radiació ultraviolada, altes temperatures i aigua
- Resistència a la fluència
- Estabilitat dimensional
- Envel·liment tèrmic
- Flexibilitat a baixes temperatures
- Resistència a la càrrega estàtica
- Resistència a la càrrega dinàmica
- Allargament al trencament
- Resistència a la tracció

Si el material ha de ser component del tancament exterior d'un edifici, el fabricant ha de declarar els valors de les propietats hidrúiques següents, d'acord amb l'especificat en l'apartat 4.1 del CTE/DB-HS_2006 1:

CONDICIONS DE MARCATGE I CONTROL DE LA DOCUMENTACIÓ EN LÀMINES PER A IMPERMEABILITZACIÓ DE COBERTES:

A cada rotlle o en la documentació que acompanya el producte, ha de figurar de forma clara i ben visible la informació següent:

- Nom del fabricant o marca comercial
- Data de fabricació
- Identificació del producte
- Llargària i amplària nominal
- Gruix o massa
- Etiquetat segons el REAL DECRETO 255/2003 que regula l'envasat i etiquetatge de preparats peril·losos
- Marcatge CE de conformitat amb el que disposa el Reial Decret 1328/1995, de 28 de juliol. El símbol normalitzat del marcatge CE s'ha d'acompanyar de la següent informació: - El número d'identificació de l'organisme de certificació del Control de producció en fàbrica - El nom o la marca comercial - L'adreça enregistrada del fabricant - Les dues últimes xifres de l'any d'impressió del marcatge - El número de certificat de conformitat CE o del certificat de control de producció en fàbrica - Referència a la norma europea EN - Descripció del producte: material base, armadura, acabat superficial i ús previst - Informació sobre les característiques essencials

El subministrador ha de posar a disposició de la DF en el cas que aquesta ho sol·liciti, la documentació següent, que acredita el marcatge CE, segons el sistema d'avaluació de conformitat aplicable, d'acord amb el que disposa l'apartat 7.2.1 del CTE: - Productes per a impermeabilització de cobertes: - Sistema 2+: Declaració de Prestacions - Productes per a impermeabilització de cobertes subjectes al comportament al foc exterior de Nivell o Classe: productes classe F roof, - Productes per a impermeabilització de cobertes subjectes a reacció al foc de Nivell o Classe: F: - Sistema 4: Declaració de Prestacions - Productes per a impermeabilització de cobertes subjectes al comportament al foc exterior de Nivell o Classe: productes que requereixen assaig, - Productes per a impermeabilització de cobertes subjectes a reacció al foc de Nivell o Classe: (A1, A2, B, C)** , D, E. ** Productes o materials per als quals una etapa clarament identificable en el procés de producció no suposa una millora en la classificació de reacció al foc (per exemple l'addició de retardadors d'ignició o la limitació de material orgànic): - Sistema 3: Declaració de Prestacions - Productes per a impermeabilització de cobertes subjectes a reacció al foc de Nivell o Classe: (A1, A2, B, C)*. * Productes o materials per als quals una etapa clarament identificable en el procés de producció suposa una millora en la classificació de reacció al foc (per exemple l'addició de retardadors d'ignició o la limitació de material orgànic): - Sistema 1: Declaració de Prestacions

CONDICIONS DE MARCATGE I CONTROL DE LA DOCUMENTACIÓ EN LÀMINES ANTICAPIL·LARITAT O D'ESTANQUITAT D'ESTRUCTURES ENTERRADES:

A cada rotlle o en la documentació que acompanya el producte, ha de figurar de forma clara i ben visible la informació següent:

- Nom del fabricant o marca comercial
- Data de fabricació
- Llargària i amplària nominal
- Gruix o massa
- Etiquetat segons el REAL DECRETO 255/2003 que regula l'envasat i etiquetatge de preparats peril·losos
- Tipus de producte segons la norma UNE-EN 13967
- Marcatge CE de conformitat amb el que disposa el Reial Decret 1328/1995, de 28 de juliol. El símbol normalitzat del marcatge CE s'ha d'acompanyar de la següent informació: - El número d'identificació de l'organisme de certificació - El nom o la marca comercial - L'adreça enregistrada del fabricant - Les dues últimes xifres de l'any d'impressió del marcatge - El número de certificat de conformitat CE o del certificat de control de producció en fàbrica - Referència a la norma europea EN - Descripció del producte segons el capítol 8 de la UNE-EN 13967 - Sistema d'instal·lació previst - Informació de les característiques essencials segons annex ZA de l'UNE-EN

El subministrador ha de posar a disposició de la DF en el cas que aquesta ho sol·liciti, la documentació següent, que acredita el marcatge CE, segons el sistema d'avaluació de conformitat aplicable, d'acord amb el que disposa l'apartat 7.2.1 del CTE: - Productes per a anticapil·laritat per a edificis, incloent estanquitat en estructures soterrades: - Sistema 2+: Declaració de Prestacions - Productes per a anticapil·laritat per a edificis, incloent estanquitat en estructures soterrades sotmeses a reacció al foc de Nivell o Classe: F: - Sistema 4: Declaració de Prestacions - Productes per a anticapil·laritat per a edificis, incloent estanquitat en estructures soterrades sotmeses a reacció al foc de Nivell o Classe: (A1, A2, B, C)** , D, E. ** Productes o materials per als quals una etapa clarament identificable en el procés de producció no suposa una millora en la classificació de reacció al foc (per exemple l'addició de retardadors d'ignició o la limitació de material orgànic): - Sistema 3: Declaració de Prestacions - Productes per a anticapil·laritat per a edificis, incloent estanquitat en estructures soterrades sotmeses a reacció al foc de Nivell o Classe: (A1, A2, B, C)*. * Productes o materials per als quals una etapa clarament identificable en el procés de producció suposa una millora en la classificació de reacció al foc (per exemple l'addició de retardadors d'ignició o la limitació de material orgànic): - Sistema 1: Declaració de Prestacions

CONDICIONS DE MARCATGE I CONTROL DE LA DOCUMENTACIÓ EN LÀMINES PER A BARRERES GEOSINTÈTIQUES:

A l'embalatge o a l'albarà de lliurament han de constar-hi les dades següents:

- Nom del fabricant o marca comercial
- Identificació del producte

- Dimensions
 - Massa nominal per unitat de superfície (g/m²)
 - Tipus de polímer principal
 - Classificació del producte segons ISO 10318
 - Marcatge CE de conformitat amb el que disposa el Reial Decret 1328/1995, de 28 de juliol. El símbol normalitzat del marcatge CE s'ha d'acompanyar de la següent informació: - El número d'identificació de l'organisme de certificació del Control de producció en fàbrica - El nom o la marca comercial - L'adreça enregistrada del fabricant - Les dues últimes xifres de l'any d'impressió del marcatge - El número de certificat de conformitat CE o del certificat de control de producció en fàbrica - Referència a la norma europea EN - Informació de les característiques essencials segons annex ZA de l'UNE-EN
- El subministrador ha de posar a disposició de la DF en el cas que aquesta ho sol·liciti, la documentació següent, que acredita el marcatge CE, segons el sistema d'avaluació de conformitat aplicable, d'acord amb el que disposa l'apartat 7.2.1 del CTE: - Sistema 2+: Declaració de prestacions
-

B7 IMPERMEABILITZACIONS I AÏLLAMENTS

B77 LÀMINES DE POLIETILÈ, POLIPROPILÈ I POLIOLEFINES

B774- LÀMINA DE POLIOLEFINES

1.- DEFINICIÓ I CONDICIONS DELS ELEMENTS

Làmina plàstica flexible per a impermeabilització.

S'han considerat els tipus següents:

- Làmina de poliolefina

CARACTERÍSTIQUES GENERALS:

La làmina ha de ser homogènia.

La làmina estesa ha de tenir un aspecte uniforme i sense defectes. Les vores han de ser rectes.

Ha de ser estanca a l'aigua.

LÀMINES PER A IMPERMEABILITZACIÓ DE COBERTES:

Les característiques següents han de complir amb els valors declarats pel fabricant, assajades segons la norma corresponent, dins del límit de tolerància indicat, en el seu cas:

- Defectes visibles (UNE-EN 1850-2)
- Estanquitat a l'aigua (UNE-EN 1928 mètode B): Ha de complir
- Resistència dels cavalcaments (UNE-EN 12316-2): \geq valor declarat pel fabricant
- Factor de transmissió del vapor d'aigua (UNE-EN 1931): $\pm 30\%$
- Resistència a l'esquinçament (UNE-EN 12310-2): \geq valor declarat pel fabricant per les direccions transversal i longitudinal de la làmina
- Doblegat a baixa temperatura (UNE-EN 495-5): \leq temperatura de doblegat en fred declarada pel fabricant
- Resistència a la tracció (UNE-EN 12311-2): \geq valor declarat pel fabricant
- Resistència a l'impacte (UNE-EN 12691): \geq valor declarat pel fabricant
- Resistència a una càrrega estàtica (UNE-EN 12730): \geq valor declarat pel fabricant
- Resistència a la penetració de les arrels (UNE-EN 13948): Ha de complir
- Durabilitat (UNE-EN 1297): Ha de complir

La classificació respecte a la reacció al foc (Euroclasses) s'ha de determinar d'acord amb la norma UNE-EN 13501-1.

La classificació respecte el comportament davant un foc extern s'ha de determinar d'acord amb la norma UNE-EN 13501-5.

Toleràncies:

- Gruix efectiu (làmina sense considerar el reforç) (UNE-EN 1849-2): - 5%; + 10%
- Llargària (UNE-EN 1848-2): - 0%; + 5%
- Amplària (UNE-EN 1848-2): - 0,5%; + 1%
- Rectitut (UNE-EN 1848-2): ± 50 mm
- Planor (UNE-EN 1848-2): ± 10 mm

Les característiques anteriors s'han de determinar segons la norma UNE-EN 13956.

LÀMINES PER A BARRERA DE VAPOR:

Les característiques següents han de complir amb els valors declarats pel fabricant, assajades segons la norma corresponent, dins del límit de tolerància indicat, en el seu cas:

- Defectes visibles (UNE-EN 1850-2)
- Estanquitat a l'aigua (UNE-EN 1928 mètode A): Ha de complir
- Resistència a l'impacte (UNE-EN 12691): \geq valor declarat pel fabricant
- Durabilitat (UNE-EN 1296): Ha de complir
- Resistència a l'esquinçament (UNE-EN 12310-1): \geq valor declarat pel fabricant
- Resistència dels cavalcaments (UNE-EN 12317-2): \geq valor declarat pel fabricant
- Factor de transmissió del vapor d'aigua (UNE-EN 1931): Tolerància declarada per al valor declarat pel fabricant
- Resistència a tracció: - Làmines sense armadura (UNE-EN 12311-2): \geq valor declarat pel fabricant per a les direccions longitudinal i transversal de la làmina - Làmines amb armadura (UNE-EN 13859-1): \geq valor declarat pel fabricant per a les direccions longitudinal i transversal de la làmina

La classificació respecte a la reacció al foc (Euroclasses) s'ha de determinar d'acord amb la norma UNE-EN 13501-1.

Toleràncies:

- Llargària (UNE-EN 1848-2): Tolerància declarada pel fabricant
- Amplària (UNE-EN 1848-2): Tolerància declarada pel fabricant
- Rectitut (UNE-EN 1848-2): ± 75 mm/10 m
- Gruix (UNE-EN 1849-2): Tolerància declarada pel fabricant
- Massa per unitat de superfície (UNE-EN 1849-2): Tolerància declarada pel fabricant

Les característiques anteriors s'han de determinar segons la norma UNE-EN 13984.

LÀMINES PER A BARRERES GEOSINTÈTIQUES:

Ha de ser soldable per ambdues cares, pels procediments habituals (aire calent, altres formes de fusió, aportació del mateix material calent, etc.).

Els requisits de les làmines s'han considerat en funció dels usos següents:

- Membranes d'impermeabilització en túnels i obres subterrànies (UNE-EN 13491)
- Abocadors per a residus líquids (UNE-EN 13492)
- Recintes d'emmagatzematge i abocadors de residus sòlids (UNE-EN 13493)

Les característiques següents han de complir amb els valors declarats pel fabricant, assajades segons la norma corresponent, dins del límit de tolerància indicat, en el seu cas:

- Característiques essencials: - Permeabilitat a l'aigua (estanquitat als líquids) (UNE-EN 14150) - Resistència a la tracció (ISO/R 527-66) - Punxonament estàtic (UNE-EN ISO 12236) - Durabilitat: - Oxidació (UNE-EN 14575) - Fissuració sota tensió en un medi ambient actiu (ASTM D 5397-99)
- Característiques complementàries: - Resistència a l'esquinçament (ISO 34) - Plegabilitat a baixes temperatures (UNE-EN 495-5) - Resistència a la penetració d'arrels (EN 14416)
- Característiques complementàries per a condicions d'ús específiques: - Gruix (UNE-EN 1849-2) - Massa per unitat de superfície (UNE-EN 1849-2)
- Allargament (ISO/R 527-66) - Dilatació tèrmica (ASTM D 696-91)
- Característiques complementàries per a ús en membranes d'impermeabilització en túnels i obres subterrànies: - Durabilitat: - Envel·liment a la intempèrie (UNE-EN 12224) - Microorganismes (UNE-EN 12225) - Resistència química (UNE-EN 14414)
- Característiques complementàries per a condicions d'ús específiques en làmines d'impermeabilització en túnels i obres subterrànies: - Reacció al foc
- Característiques essencials en làmines per a abocadors per a residus líquids o sòlids: - Permeabilitat als gasos (ASTM D 1434) - Durabilitat: - Envel·liment a la intempèrie (UNE-EN 12224)
- Característiques complementàries en làmines per a abocadors de residus líquids o sòlids: - Fricció, cisallament directe (EN ISO 12957-1) - Fricció pla inclinat (EN ISO 12957-2)
- Característiques complementàries per a condicions d'ús específiques en làmines per a abocadors de residus líquids o sòlids: - Durabilitat: - Microorganismes (UNE-EN 12225) - Resistència química (UNE-EN 14414) - Lixiviació (sol.lubilitat en aigua) (UNE-EN 14415)

2.- CONDICIONS DE SUBMINISTRAMENT I EMMAGATZEMATGE

Subministrament: Embalades en rotlles, sense unions.

Emmagatzematge: Els rotlles s'han de mantenir en el seu envàs, apilats en posició horitzontal amb un màxim de 5 filades posades en la mateixa direcció, entre 5°C i 35°C, en llocs protegits del sol, la pluja i la humitat.

3.- UNITAT I CRITERI D'AMIDAMENT

Unitat d'amidament: la indicada a la descripció de l'element

Criteri d'amidament: quantitat necessària subministrada a l'obra

4.- NORMATIVA DE COMPLIMENT OBLIGATORI

LÀMINES PER A IMPERMEABILITZACIÓ DE COBERTES:

UNE-EN 13956:2006 Láminas flexibles para impermeabilización. Láminas plásticas y de caucho para impermeabilización de cubiertas. Definiciones y características.

LÀMINES PER A BARRERA DE VAPOR:

UNE-EN 13984:2005 Láminas flexibles para impermeabilización. Láminas plásticas y de caucho para el control del vapor. Definiciones y características.

LÀMINES PER A BARRERES GEOSINTÈTIQUES:

UNE-EN 13491:2005 Barreras geosintéticas. Requisitos para su utilización como membranas de impermeabilización frente a fluidos en la construcción de túneles y obras subterráneas.

UNE-EN 13492:2006 Barreras geosintéticas. Requisitos para su utilización en la construcción de vertederos para residuos líquidos, estaciones de transferencia o recintos de confinamiento secundario.

UNE-EN 13493:2006 Barreras geosintéticas. Requisitos para su utilización en la construcción de obras de almacenamiento y vertederos de residuos sólidos.

5.- CONDICIONS DE CONTROL DE RECEPCIÓ

CONDICIONS DE MARCATGE I CONTROL DE LA DOCUMENTACIÓ:

En el cas que el material declari contingut reciclat, el fabricant ha de mostrar, si se li demana, la documentació que acrediti aquest contingut.

CONDICIONS DE MARCATGE I CONTROL DE LA DOCUMENTACIÓ EN LÀMINES PER A IMPERMEABILITZACIÓ DE COBERTES:

A cada rotlle o en la documentació que acompanya el producte, ha de figurar de forma clara i ben visible la informació següent:

- Nom del fabricant o marca comercial
- Data de fabricació
- Identificació del producte
- Llargària i amplària nominal
- Gruix o massa
- Etiquetat segons el REAL DECRETO 255/2003 que regula l'envasat i etiquetatge de preparats perillosos
- Marcatge CE de conformitat amb el que disposa el Reial Decret 1328/1995, de 28 de juliol. El símbol normalitzat del marcatge CE s'ha d'acompanyar de la següent informació: - El número d'identificació de l'organisme de certificació del Control de producció en fàbrica - El nom o la marca comercial - L'adreça enregistrada del fabricant - Les dues últimes xifres de l'any d'impressió del marcatge - El número de certificat de conformitat CE o del certificat de control de producció en fàbrica - Referència a la norma europea EN - Descripció del producte: material base, armadura, acabat superficial i ús previst - Informació sobre les característiques essencials

Si el material ha de ser component del tancament exterior d'un edifici, el fabricant ha de declarar els valors de les propietats hidrúiques següents, d'acord amb

l'especificat en l'apartat 4.1 del CTE/DB-HS_2006 1:

- Estanquitat
- Resistència a la penetració d'arrels
- Envel·liment artificial per exposició prolongada a la combinació de radiació ultraviolada, altes temperatures i aigua
- Resistència a la fluència
- Estabilitat dimensional
- Envel·liment tèrmic
- Flexibilitat a baixes temperatures
- Resistència a la càrrega estàtica
- Resistència a la càrrega dinàmica
- Allargament al trencament
- Resistència a la tracció

El subministrador ha de posar a disposició de la DF en el cas que aquesta ho sol·liciti, la documentació següent, que acredita el marcatge CE, segons el sistema d'avaluació de conformitat aplicable, d'acord amb el que disposa l'apartat 7.2.1 del CTE: - Productes per a impermeabilització de cobertes: - Sistema 2+: Declaració de Prestacions - Productes per a impermeabilització de cobertes subjectes al comportament al foc exterior de Nivell o Classe: productes classe F roof, - Productes per a impermeabilització de cobertes subjectes a reacció al foc de Nivell o Classe: F: - Sistema 4: Declaració de Prestacions - Productes per a impermeabilització de cobertes subjectes al comportament al foc exterior de Nivell o Classe: productes que requereixen assaig, - Productes per a impermeabilització de cobertes subjectes a reacció al foc de Nivell o Classe: (A1, A2, B, C)** , D, E. ** Productes o materials per als quals una etapa clarament identificable en el procés de producció no suposa una millora en la classificació de reacció al foc (per exemple l'addició de retardadors d'ignició o la limitació de material orgànic): - Sistema 3: Declaració de Prestacions - Productes per a impermeabilització de cobertes subjectes a reacció al foc de Nivell o Classe: (A1, A2, B, C)*. * Productes o materials per als quals una etapa clarament identificable en el procés de producció suposa una millora en la classificació de reacció al foc (per exemple l'addició de retardadors d'ignició o la limitació de material orgànic): - Sistema 1: Declaració de Prestacions

CONDICIONS DE MARCATGE I CONTROL DE LA DOCUMENTACIÓ EN LÀMINES PER A BARRERES DE VAPOR:

A cada rotlle o en la documentació que acompanya el producte, ha de figurar de forma clara i ben visible la informació següent:

- Data de fabricació
- Nom del fabricant o marca comercial
- Llargària i amplària nominals
- Gruix o massa
- Etiquetat segons el REAL DECRETO 255/2003 que regula l'envasat i etiquetatge de preparats perillosos
- Tipus de producte segons la norma UNE-EN 13984
- Marcatge CE de conformitat amb el que disposa el Reial Decret 1328/1995, de 28 de juliol. El símbol normalitzat del marcatge CE s'ha d'acompanyar de la següent informació: - El número d'identificació de l'organisme de certificació del producte (només per al sistema 1) - El nom o la marca comercial
- L'adreça enregistrada del fabricant - Les dues últimes xifres de l'any d'impressió del marcatge - El número de certificació del producte (només per al sistema 1) - Referència a la norma europea EN - Descripció del producte segons el capítol 8 de la UNE-EN 13984 - Sistema d'instal·lació previst
- Informació de les característiques essencials segons annex ZA de l'UNE-EN

Si el material ha de ser component del tancament exterior d'un edifici, el fabricant ha de declarar els valors de les propietats hidrúiques següents, d'acord amb l'especificat en l'apartat 4.1 del CTE/DB-HS_2006 1:

- Resistència al pas del vapor d'aigua (MNs/g) o (m²hPa/mg)

El subministrador ha de posar a disposició de la DF en el cas que aquesta ho sol·liciti, la documentació següent, que acredita el marcatge CE, segons el sistema d'avaluació de conformitat aplicable, d'acord amb el que disposa l'apartat 7.2.1 del CTE:

Productes per a control del vapor d'aigua subjectes a la reglamentació de reacció al foc, en els que en una etapa clarament identificable en el procés de producció, s'ha realitzat una millora de la classificació de la reacció al foc, classificats en classes A1, A2, B o C: - Sistema 1: Declaració de prestacions

Productes per al control del vapor d'aigua subjectes a la reglamentació de reacció al foc:

- Productes que en una etapa clarament identificable en el procés de producció, no s'ha realitzat una millora de la classificació de la reacció al foc, classificats en classes A1, A2, B o C
- Productes classificats en classes D o E

Productes per a control del vapor d'aigua no subjectes a la reglamentació de reacció al foc:

Productes per a control de vapor d'aigua subjectes a la reglamentació de reacció al foc classificats en classe F: - Sistema 3: Declaració de prestacions

- Sistema 4: Declaració de prestacions

CONDICIONS DE MARCATGE I CONTROL DE LA DOCUMENTACIÓ EN LÀMINES PER A BARRERES GEOSINTÈTIQUES:

A l'embalatge o a l'albarà de lliurament han de constar-hi les dades següents:

- Nom del fabricant o marca comercial
- Identificació del producte
- Dimensions
- Massa nominal per unitat de superfície (g/m²)
- Tipus de polímer principal
- Classificació del producte segons ISO 10318
- Marcatge CE de conformitat amb el que disposa el Reial Decret 1328/1995, de 28 de juliol. El símbol normalitzat del marcatge CE s'ha d'acompanyar de la següent informació: - El número d'identificació de l'organisme de certificació del Control de producció en fàbrica - El nom o la marca comercial - L'adreça enregistrada del fabricant - Les dues últimes xifres de l'any d'impressió del marcatge - El número de certificat de conformitat CE o del certificat de control de producció en fàbrica - Referència a la norma europea EN - Informació de les característiques essencials segons annex ZA de l'UNE-EN

El subministrador ha de posar a disposició de la DF en el cas que aquesta ho sol·liciti, la documentació següent, que acredita el marcatge CE, segons el sistema d'avaluació de conformitat aplicable, d'acord amb el que disposa l'apartat 7.2.1 del CTE: - Sistema 2+: Declaració de prestacions

B7 IMPERMEABILITZACIONS I AÏLLAMENTS

B77 LÀMINES DE POLIETILÈ, POLIPROPILÈ I POLIOLEFINES

B775- VEL DE POLIETILÈ

0.- ELEMENTS QUE CONTEMPLA EL PLEC

B775-0KR3.

1.- DEFINICIÓ I CONDICIONS DELS ELEMENTS

Làmina plàstica flexible per a impermeabilització.

S'han considerat els tipus següents:

- Vel de polietilè

CARACTERÍSTIQUES GENERALS:

La làmina ha de ser homogènia.

La làmina estesa ha de tenir un aspecte uniforme i sense defectes. Les vores han de ser rectes.

Ha de ser estanca a l'aigua.

LÀMINES PER A IMPERMEABILITZACIÓ DE COBERTES:

Les característiques següents han de complir amb els valors declarats pel fabricant, assajades segons la norma corresponent, dins del límit de tolerància indicat, en el seu cas:

- Defectes visibles (UNE-EN 1850-2)

- Estanquitat a l'aigua (UNE-EN 1928 mètode B): Ha de complir

- Resistència dels cavalcaments (UNE-EN 12316-2): \geq valor declarat pel fabricant

- Factor de transmissió del vapor d'aigua (UNE-EN 1931): \pm 30%

- Resistència a l'esquinçament (UNE-EN 12310-2): \geq valor declarat pel fabricant per les direccions transversal i longitudinal de la làmina

- Doblegat a baixa temperatura (UNE-EN 495-5): \leq temperatura de doblegat en fred declarada pel fabricant

- Resistència a la tracció (UNE-EN 12311-2): \geq valor declarat pel fabricant

- Resistència a l'impacte (UNE-EN 12691): \geq valor declarat pel fabricant

- Resistència a una càrrega estàtica (UNE-EN 12730): \geq valor declarat pel fabricant

- Resistència a la penetració de les arrels (UNE-EN 13948): Ha de complir

- Durabilitat (UNE-EN 1297): Ha de complir

La classificació respecte a la reacció al foc (Euroclasses) s'ha de determinar d'acord amb la norma UNE-EN 13501-1.

La classificació respecte el comportament davant un foc extern s'ha de determinar d'acord amb la norma UNE-EN 13501-5.

Toleràncies:

- Gruix efectiu (làmina sense considerar el reforç) (UNE-EN 1849-2): - 5%; + 10%

- Llargària (UNE-EN 1848-2): - 0%; + 5%

- Amplària (UNE-EN 1848-2): - 0,5%; + 1%

- Rectitud (UNE-EN 1848-2): \pm 50 mm

- Planor (UNE-EN 1848-2): \pm 10 mm

Les característiques anteriors s'han de determinar segons la norma UNE-EN 13956.

LÀMINES PER A BARRERA DE VAPOR:

Les característiques següents han de complir amb els valors declarats pel fabricant, assajades segons la norma corresponent, dins del límit de tolerància indicat, en el seu cas:

- Defectes visibles (UNE-EN 1850-2)

- Estanquitat a l'aigua (UNE-EN 1928 mètode A): Ha de complir

- Resistència a l'impacte (UNE-EN 12691): \geq valor declarat pel fabricant

- Durabilitat (UNE-EN 1296): Ha de complir

- Resistència a l'esquinçament (UNE-EN 12310-1): \geq valor declarat pel fabricant

- Resistència dels cavalcaments (UNE-EN 12317-2): \geq valor declarat pel fabricant

- Factor de transmissió del vapor d'aigua (UNE-EN 1931): Tolerància declarada per al valor declarat pel fabricant

- Resistència a tracció: - Làmines sense armadura (UNE-EN 12311-2): \geq valor declarat pel fabricant per a les direccions longitudinal i transversal de la làmina

- Làmines amb armadura (UNE-EN 13859-1): \geq valor declarat pel fabricant per a les direccions longitudinal i transversal de la làmina

La classificació respecte a la reacció al foc (Euroclasses) s'ha de determinar d'acord amb la norma UNE-EN 13501-1.

Toleràncies:

- Llargària (UNE-EN 1848-2): Tolerància declarada pel fabricant

- Amplària (UNE-EN 1848-2): Tolerància declarada pel fabricant

- Rectitud (UNE-EN 1848-2): \pm 75 mm/10 m

- Gruix (UNE-EN 1849-2): Tolerància declarada pel fabricant

- Massa per unitat de superfície (UNE-EN 1849-2): Tolerància declarada pel fabricant

Les característiques anteriors s'han de determinar segons la norma UNE-EN 13984.

2.- CONDICIONS DE SUBMINISTRAMENT I EMMAGATZEMATGE

Subministrament: Embalades en rotlles, sense unions.

Emmagatzematge: Els rotlles s'han de mantenir en el seu envàs, apilats en posició horitzontal amb un màxim de 5 filades posades en la mateixa direcció, entre 5°C i 35°C, en llocs protegits del sol, la pluja i la humitat.

3.- UNITAT I CRITERI D'AMIDAMENT

Unitat d'amidament: la indicada a la descripció de l'element

Criteri d'amidament: quantitat necessària subministrada a l'obra

4.- NORMATIVA DE COMPLIMENT OBLIGATORI

LÀMINES PER A IMPERMEABILITZACIÓ DE COBERTES:

UNE-EN 13956:2006 Láminas flexibles para impermeabilización. Láminas plásticas y de caucho para impermeabilización de cubiertas. Definiciones y características.

LÀMINES PER A BARRERA DE VAPOR:

UNE-EN 13984:2005 Láminas flexibles para impermeabilización. Láminas plásticas y de caucho para el control del vapor. Definiciones y características.

5.- CONDICIONS DE CONTROL DE RECEPCIÓ

CONDICIONS DE MARCATGE I CONTROL DE LA DOCUMENTACIÓ:

CONDICIONS DE MARCATGE I CONTROL DE LA DOCUMENTACIÓ EN LÀMINES PER A IMPERMEABILITZACIÓ DE COBERTES:

A cada rotlle o en la documentació que acompanya el producte, ha de figurar de forma clara i ben visible la informació següent:

- Nom del fabricant o marca comercial

- Data de fabricació

- Identificació del producte

- Llargària i amplària nominals

- Gruix o massa

- Etiquetat segons el REAL DECRETO 255/2003 que regula l'envasat i etiquetatge de preparats perillosos

- Marcatge CE de conformitat amb el que disposa el Reial Decret 1328/1995, de 28 de juliol. El símbol normalitzat del marcatge CE s'ha d'acompanyar de la següent informació: - El número d'identificació de l'organisme de certificació del Control de producció en fàbrica - El nom o la marca comercial -

L'adreça enregistrada del fabricant - Les dues últimes xifres de l'any d'impressió del marcatge - El número de certificat de conformitat CE o del certificat de control de producció en fàbrica - Referència a la norma europea EN - Descripció del producte: material base, armadura, acabat superficial i ús previst - Informació sobre les característiques essencials

Si el material ha de ser component del tancament exterior d'un edifici, el fabricant ha de declarar els valors de les propietats hidríques següents, d'acord amb l'especificat en l'apartat 4.1 del CTE/DB-HS_2006 1:

- Estanquitat

- Resistència a la penetració d'arrels

- Envel·liment artificial per exposició prolongada a la combinació de radiació ultraviolada, altes temperatures i aigua

- Resistència a la fluència

- Estabilitat dimensional

- Envel·liment tèrmic

- Flexibilitat a baixes temperatures

- Resistència a la càrrega estàtica

- Resistència a la càrrega dinàmica

- Allargament al trencament

- Resistència a la tracció

El subministrador ha de posar a disposició de la DF en el cas que aquesta ho sol·liciti, la documentació següent, que acredita el marcatge CE, segons el sistema d'avaluació de conformitat aplicable, d'acord amb el que disposa l'apartat 7.2.1 del CTE: - Productes per a impermeabilització de cobertes: -

Sistema 2+: Declaració de Prestacions - Productes per a impermeabilització de cobertes subjectes al comportament al foc exterior de Nivell o Classe:

productes classe F roof, - Productes per a impermeabilització de cobertes subjectes a reacció al foc de Nivell o Classe: F: - Sistema 4: Declaració de Prestacions - Productes per a impermeabilització de cobertes subjectes al comportament al foc exterior de Nivell o Classe: productes que requereixen assaig,

- Productes per a impermeabilització de cobertes subjectes a reacció al foc de Nivell o Classe: (A1, A2, B, C)** , D, E. ** Productes o materials per als quals una etapa clarament identificable en el procés de producció no suposa una millora en la classificació de reacció al foc (per exemple l'addició de retardadors d'ignició o la limitació de material orgànic): - Sistema 3: Declaració de Prestacions - Productes per a impermeabilització de cobertes subjectes a reacció

al foc de Nivell o Classe: (A1, A2, B, C)*. * Productes o materials per als quals una etapa clarament identificable en el procés de producció suposa una millora en la classificació de reacció al foc (per exemple l'addició de retardadors d'ignició o la limitació de material orgànic): - Sistema 1: Declaració de Prestacions

CONDICIONS DE MARCATGE I CONTROL DE LA DOCUMENTACIÓ EN LÀMINES PER A BARRERES DE VAPOR:

A cada rotlle o en la documentació que acompanya el producte, ha de figurar de forma clara i ben visible la informació següent:

- Data de fabricació

- Nom del fabricant o marca comercial

- Llargària i amplària nominals

- Gruix o massa

- Etiquetat segons el REAL DECRETO 255/2003 que regula l'envasat i etiquetatge de preparats perillosos

- Tipus de producte segons la norma UNE-EN 13984

- Marcatge CE de conformitat amb el que disposa el Reial Decret 1328/1995, de 28 de juliol. El símbol normalitzat del marcatge CE s'ha d'acompanyar de la següent informació: - El número d'identificació de l'organisme de certificació del producte (només per al sistema 1) - El nom o la marca comercial

- L'adreça enregistrada del fabricant - Les dues últimes xifres de l'any d'impressió del marcatge - El número de certificació del producte (només per al sistema 1) - Referència a la norma europea EN - Descripció del producte segons el capítol 8 de la UNE-EN 13984 - Sistema d'instal·lació previst

- Informació de les característiques essencials segons annex ZA de l'UNE-EN

Si el material ha de ser component del tancament exterior d'un edifici, el fabricant ha de declarar els valors de les propietats hidríques següents, d'acord amb l'especificat en l'apartat 4.1 del CTE/DB-HS_2006 1:

- Resistència al pas del vapor d'aigua (MNs/g) o (m²hPa/mg)

El subministrador ha de posar a disposició de la DF en el cas que aquesta ho sol·liciti, la documentació següent, que acredita el marcatge CE, segons el

sistema d'avaluació de conformitat aplicable, d'acord amb el que disposa l'apartat 7.2.1 del CTE:

Productes per a control del vapor d'aigua subjectes a la reglamentació de reacció al foc, en els que en una etapa clarament identificable en el procés de producció, s'ha realitzat una millora de la classificació de la reacció al foc, classificats en classes A1, A2, B o C: - Sistema 1: Declaració de prestacions
Productes per al control del vapor d'aigua subjectes a la reglamentació de reacció al foc:

- Productes que en una etapa clarament identificable en el procés de producció, no s'ha realitzat una millora de la classificació de la reacció al foc, classificats en classes A1, A2, B o C

- Productes classificats en classes D o E

Productes per a control del vapor d'aigua no subjectes a la reglamentació de reacció al foc:

Productes per a control de vapor d'aigua subjectes a la reglamentació de reacció al foc classificats en classe F: - Sistema 3: Declaració de prestacions
- Sistema 4: Declaració de prestacions

OPERACIONS DE CONTROL EN LÀMINES DE POLIETILÈ:

Inspecció visual del material en cada subministrament.

El control de recepció de material verificarà que les característiques dels materials són coincidents amb l'establert en la DT. Aquest control ha de complir l'especificat en l'apartat 7.2 del CTE.

Control de documentació: documents d'origen (full de subministrament i etiquetat), certificat de garantia del fabricant, en el seu cas, (signat per persona física) i els documents de conformitat o autoritzacions administratives exigides, inclòs la documentació corresponent al marcatge CE quan sigui pertinent.

Control mitjançant distintius de qualitat i avaluacions d'idoneïtat: En el cas que el fabricant disposi de marques de qualitat, ha d'aportar-ne la documentació corresponent.

Control de recepció mitjançant assaigs: Si el material disposa d'una marca legalment reconeguda a un país de la CEE (Marcatge CE, AENOR, etc.) es podrà prescindir dels assaigs de control de recepció de les característiques del material garantides per la marca; i la DF sol·licitarà en aquest cas, els resultats dels assaigs corresponents al subministrament rebut. En qualsevol cas, la DF podrà sol·licitar assaigs de control de recepció si ho creu convenient.

A la recepció dels productes es comprovarà: - Correspondència als especificats en el plec de condicions i el projecte - Que disposen de la documentació certificacions exigides - Que es corresponen amb les propietats demandades - Que han estat assajats amb la freqüència establerta

En el cas que es realitzi el control mitjançant assaigs, s'ha de fer les comprovacions següents:

- Determinació sobre un 10% dels rotllos rebuts en cada subministrament de les característiques geomètriques d'amplària i gruix (UNE-EN 1849-1 en làmines bituminoses amb autoprotecció mineral)

- Cada vegada que canviï el subministrador, i al menys en una ocasió al llarg de l'obra per a cada tipus de membrana, es demanaran al contractista els certificats del fabricant que garanteixin el compliment del plec de condicions tècniques, incloent els resultats dels assaigs següents, realitzats per un laboratori acreditat: - Per a làmines de baixa densitat (UNE 53275): - Resistència a la tracció i allargament de trencament (UNE-EN ISO 527-3) -

Resistència a l'impacte. - Resistència a l'esquinçament (UNE-EN ISO 6383-2)

En cas de no presentar aquests resultats, o que la DF tingui dubtes de la seva representativitat, es realitzaran aquests assaigs sobre el material rebut, a càrrec del contractista.

OPERACIONS DE CONTROL EN BARRERES DE VAPOR/ESTANQUITAT AMB LÀMINES DE POLIETILÈ:

En el cas de que el material s'utilitzi en obra pública, l'acord de Govern de la Generalitat de Catalunya de 9 de juny de 1998, exigeix que els materials siguin de qualitat certificada o puguin acreditar un nivell de qualitat equivalent, segons les normes aplicables als estats membres de la Unió Europea o de l'Associació Europea de Lliure Canvi.

També en aquest cas, es procurarà que els esmentats materials disposin de l'etiqueta ecològica europea, regulada en el Reglament (CE) n° 66/2010 o bé altres distintius de la Comunitat Europea.

CRITERIS DE PRESA DE MOSTRES:

Els controls s'han de fer segons les indicacions de la DF.

INTERPRETACIÓ DE RESULTATS I ACTUACIONS EN CAS D'INCOMPLIMENT:

No s'admetran les membranes que no es presentin en bon estat, degudament etiquetades i acompanyades amb el corresponent certificat de qualitat del fabricant on es garanteixin les condicions exigides.

Els resultats dels assaigs d'identificació compliran les condicions del plec. En cas d'incompliment en una comprovació, es repetirà l'assaig sobre dues mostres més del mateix lot, acceptant-ne el conjunt, quan aquests resultin satisfactoris.

En cas de disconformitat d'un control geomètric o de pes, es rebutjarà la peça assajada i s'incrementarà el control, en primer lloc, fins al 20% de les peces, i en cas de seguir observant deficiències, fins al 100% del subministrament.

B7 IMPERMEABILITZACIONS I AÏLLAMENTS

B77 LÀMINES DE POLIETILÈ, POLIPROPILÈ I POLIOLEFINES

B776- LÀMINA DE POLIETILÈ D'ALTA DENSITAT

0.- ELEMENTS QUE CONTEMPLA EL PLEC

B776-0KRC.

1.- DEFINICIÓ I CONDICIONS DELS ELEMENTS

Làmina plàstica flexible per a impermeabilització.

S'han considerat els tipus següents:

- Làmina de polietilè

CARACTERÍSTIQUES GENERALS:

La làmina ha de ser homogènia.

La làmina estesa ha de tenir un aspecte uniforme i sense defectes. Les vores han de ser rectes.

Ha de ser estanca a l'aigua.

LÀMINES PER A IMPERMEABILITZACIÓ DE COBERTES:

Les característiques següents han de complir amb els valors declarats pel fabricant, assajades segons la norma corresponent, dins del límit de tolerància indicat, en el seu cas:

- Defectes visibles (UNE-EN 1850-2)
- Estanquitat a l'aigua (UNE-EN 1928 mètode B): Ha de complir
- Resistència dels cavalcaments (UNE-EN 12316-2): \geq valor declarat pel fabricant
- Factor de transmissió del vapor d'aigua (UNE-EN 1931): $\pm 30\%$
- Resistència a l'esquinçament (UNE-EN 12310-2): \geq valor declarat pel fabricant per les direccions transversal i longitudinal de la làmina
- Doblegat a baixa temperatura (UNE-EN 495-5): \leq temperatura de doblegat en fred declarada pel fabricant
- Resistència a la tracció (UNE-EN 12311-2): \geq valor declarat pel fabricant
- Resistència a l'impacte (UNE-EN 12691): \geq valor declarat pel fabricant
- Resistència a una càrrega estàtica (UNE-EN 12730): \geq valor declarat pel fabricant
- Resistència a la penetració de les arrels (UNE-EN 13948): Ha de complir
- Durabilitat (UNE-EN 1297): Ha de complir

La classificació respecte a la reacció al foc (Euroclases) s'ha de determinar d'acord amb la norma UNE-EN 13501-1.

La classificació respecte el comportament davant un foc extern s'ha de determinar d'acord amb la norma UNE-EN 13501-5.

Toleràncies:

- Gruix efectiu (làmina sense considerar el reforç) (UNE-EN 1849-2): - 5%; + 10%
- Llargària (UNE-EN 1848-2): - 0%; + 5%
- Amplària (UNE-EN 1848-2): - 0,5%; + 1%
- Rectitud (UNE-EN 1848-2): ± 50 mm
- Planor (UNE-EN 1848-2): ± 10 mm

Les característiques anteriors s'han de determinar segons la norma UNE-EN 13956.

LÀMINES PER A BARRERA DE VAPOR:

Les característiques següents han de complir amb els valors declarats pel fabricant, assajades segons la norma corresponent, dins del límit de tolerància indicat, en el seu cas:

- Defectes visibles (UNE-EN 1850-2)
 - Estanquitat a l'aigua (UNE-EN 1928 mètode A): Ha de complir
 - Resistència a l'impacte (UNE-EN 12691): \geq valor declarat pel fabricant
 - Durabilitat (UNE-EN 1296): Ha de complir
 - Resistència a l'esquinçament (UNE-EN 12310-1): \geq valor declarat pel fabricant
 - Resistència dels cavalcaments (UNE-EN 12317-2): \geq valor declarat pel fabricant
 - Factor de transmissió del vapor d'aigua (UNE-EN 1931): Tolerància declarada per al valor declarat pel fabricant
 - Resistència a tracció: - Làmines sense armadura (UNE-EN 12311-2): \geq valor declarat pel fabricant per a les direccions longitudinal i transversal de la làmina
- Làmines amb armadura (UNE-EN 13859-1): \geq valor declarat pel fabricant per a les direccions longitudinal i transversal de la làmina
- La classificació respecte a la reacció al foc (Euroclases) s'ha de determinar d'acord amb la norma UNE-EN 13501-1.

Toleràncies:

- Llargària (UNE-EN 1848-2): Tolerància declarada pel fabricant
- Amplària (UNE-EN 1848-2): Tolerància declarada pel fabricant
- Rectitud (UNE-EN 1848-2): ± 75 mm/10 m
- Gruix (UNE-EN 1849-2): Tolerància declarada pel fabricant
- Massa per unitat de superfície (UNE-EN 1849-2): Tolerància declarada pel fabricant

Les característiques anteriors s'han de determinar segons la norma UNE-EN 13984.

LÀMINES PER A BARRERES GEOSINTÈTIQUES:

Ha de ser soldable per ambdues cares, pels procediments habituals (aire calent, altres formes de fusió, aportació del mateix material calent, etc.).

Els requisits de les làmines s'han considerat en funció dels usos següents:

- Membranes d'impermeabilització en túnels i obres subterrànies (UNE-EN 13491)
- Abocadors per a residus líquids (UNE-EN 13492)
- Recintes d'emmagatzematge i abocadors de residus sòlids (UNE-EN 13493)

Les característiques següents han de complir amb els valors declarats pel fabricant, assajades segons la norma corresponent, dins del límit de tolerància indicat, en el seu cas:

- Característiques essencials: - Permeabilitat a l'aigua (estanquitat als líquids) (UNE-EN 14150) - Resistència a la tracció (ISO/R 527-66) - Punxonament estàtic (UNE-EN ISO 12236) - Durabilitat: - Oxidació (UNE-EN 14575) - Fissuració sota tensió en un medi ambient actiu (ASTM D 5397-99)
- Característiques complementàries: - Resistència a l'esquinçament (ISO 34) - Plegabilitat a baixes temperatures (UNE-EN 495-5) - Resistència a la penetració d'arrels (EN 14416)
- Característiques complementàries per a condicions d'ús específiques: - Gruix (UNE-EN 1849-2) - Massa per unitat de superfície (UNE-EN 1849-2)
- Allargament (ISO/R 527-66) - Dilatació tèrmica (ASTM D 696-91)
- Característiques complementàries per a ús en membranes d'impermeabilització en túnels i obres subterrànies: - Durabilitat: - Enveliment a la intempèrie (UNE-EN 12224) - Microorganismes (UNE-EN 12225) - Resistència química (UNE-EN 14414)
- Característiques complementàries per a condicions d'ús específiques en làmines d'impermeabilització en túnels i obres subterrànies: - Reacció al foc
- Característiques essencials en làmines per a abocadors per a residus líquids o sòlids: - Permeabilitat als gasos (ASTM D 1434) - Durabilitat:

- Envelliment a la intempèrie (UNE-EN 12224)
- Característiques complementàries en làmines per a abocadors de residus líquids o sòlids: - Fricció, cisallament directe (EN ISO 12957-1) - Fricció pla inclinat (EN ISO 12957-2)

- Característiques complementàries per a condicions d'ús específiques en làmines per a abocadors de residus líquids o sòlids: - Durabilitat: -
Microorganismes (UNE-EN 12225) - Resistència química (UNE-EN 14414) - Lixiviació (sol.lubilitat en aigua) (UNE-EN 14415)

2.- CONDICIONS DE SUBMINISTRAMENT I EMMAGATZEMATGE

Subministrament: Embalades en rotlles, sense unions.

Emmagatzematge: Els rotlles s'han de mantenir en el seu envàs, apilats en posició horitzontal amb un màxim de 5 filades posades en la mateixa direcció, entre 5°C i 35°C, en llocs protegits del sol, la pluja i la humitat.

3.- UNITAT I CRITERI D'AMIDAMENT

Unitat d'amidament: la indicada a la descripció de l'element

Criteri d'amidament: quantitat necessària subministrada a l'obra

4.- NORMATIVA DE COMPLIMENT OBLIGATORI

LÀMINES PER A IMPERMEABILITZACIÓ DE COBERTES:

UNE-EN 13956:2006 Láminas flexibles para impermeabilización. Láminas plásticas y de caucho para impermeabilización de cubiertas. Definiciones y características.

LÀMINES PER A BARRERA DE VAPOR:

UNE-EN 13984:2005 Láminas flexibles para impermeabilización. Láminas plásticas y de caucho para el control del vapor. Definiciones y características.

LÀMINES PER A BARRERES GEOSINTÈTIQUES:

UNE-EN 13491:2005 Barreras geosintéticas. Requisitos para su utilización como membranas de impermeabilización frente a fluidos en la construcción de túneles y obras subterráneas.

UNE-EN 13492:2006 Barreras geosintéticas. Requisitos para su utilización en la construcción de vertederos para residuos líquidos, estaciones de transferencia o recintos de confinamiento secundario.

UNE-EN 13493:2006 Barreras geosintéticas. Requisitos para su utilización en la construcción de obras de almacenamiento y vertederos de residuos sólidos.

5.- CONDICIONS DE CONTROL DE RECEPCIÓ

CONDICIONS DE MARCATGE I CONTROL DE LA DOCUMENTACIÓ:

CONDICIONS DE MARCATGE I CONTROL DE LA DOCUMENTACIÓ EN LÀMINES PER A IMPERMEABILITZACIÓ DE COBERTES:

A cada rotlle o en la documentació que acompanya el producte, ha de figurar de forma clara i ben visible la informació següent:

- Nom del fabricant o marca comercial

- Data de fabricació

- Identificació del producte

- Llargària i amplària nominals

- Gruix o massa

- Etiquetat segons el REAL DECRETO 255/2003 que regula l'envasat i etiquetatge de preparats perillosos

- Marcatge CE de conformitat amb el que disposa el Reial Decret 1328/1995, de 28 de juliol. El símbol normalitzat del marcatge CE s'ha d'acompanyar de la següent informació: - El número d'identificació de l'organisme de certificació del Control de producció en fàbrica - El nom o la marca comercial -

L'adreça enregistrada del fabricant - Les dues últimes xifres de l'any d'impressió del marcatge - El número de certificat de conformitat CE o del

certificat de control de producció en fàbrica - Referència a la norma europea EN - Descripció del producte: material base, armadura, acabat

superficial i ús previst - Informació sobre les característiques essencials

Si el material ha de ser component del tancament exterior d'un edifici, el fabricant ha de declarar els valors de les propietats hidríques següents, d'acord amb

l'especificat en l'apartat 4.1 del CTE/DB-HS_2006 1:

- Estanquitat

- Resistència a la penetració d'arrels

- Envelliment artificial per exposició prolongada a la combinació de radiació ultraviolada, altes temperatures i aigua

- Resistència a la fluència

- Estabilitat dimensional

- Envelliment tèrmic

- Flexibilitat a baixes temperatures

- Resistència a la càrrega estàtica

- Resistència a la càrrega dinàmica

- Allargament al trencament

- Resistència a la tracció

El subministrador ha de posar a disposició de la DF en el cas que aquesta ho sol·liciti, la documentació següent, que acredita el marcatge CE, segons el

sistema d'avaluació de conformitat aplicable, d'acord amb el que disposa l'apartat 7.2.1 del CTE: - Productes per a impermeabilització de cobertes: -

Sistema 2+: Declaració de Prestacions - Productes per a impermeabilització de cobertes subjectes al comportament al foc exterior de Nivell o Classe:

productes classe F roof, - Productes per a impermeabilització de cobertes subjectes a reacció al foc de Nivell o Classe: F: - Sistema 4: Declaració de

Prestacions - Productes per a impermeabilització de cobertes subjectes al comportament al foc exterior de Nivell o Classe: productes que requereixen assaig,

- Productes per a impermeabilització de cobertes subjectes a reacció al foc de Nivell o Classe: (A1, A2, B, C)** , D, E. ** Productes o materials per als quals una

etapa clarament identificable en el procés de producció no suposa una millora en la classificació de reacció al foc (per exemple l'addició de retardadors

d'ignició o la limitació de material orgànic): - Sistema 3: Declaració de Prestacions - Productes per a impermeabilització de cobertes subjectes a reacció

al foc de Nivell o Classe: (A1, A2, B, C)* * Productes o materials per als quals una etapa clarament identificable en el procés de producció suposa una millora

en la classificació de reacció al foc (per exemple l'addició de retardadors d'ignició o la limitació de material orgànic): - Sistema 1: Declaració de

Prestacions

CONDICIONS DE MARCATGE I CONTROL DE LA DOCUMENTACIÓ EN LÀMINES PER A BARRERES DE VAPOR:

A cada rotlle o en la documentació que acompanya el producte, ha de figurar de forma clara i ben visible la informació següent:

- Data de fabricació

- Nom del fabricant o marca comercial

- Llargària i amplària nominals

- Gruix o massa

- Etiquetat segons el REAL DECRETO 255/2003 que regula l'envasat i etiquetatge de preparats perillosos

- Tipus de producte segons la norma UNE-EN 13984

- Marcatge CE de conformitat amb el que disposa el Reial Decret 1328/1995, de 28 de juliol. El símbol normalitzat del marcatge CE s'ha d'acompanyar de la següent informació: - El número d'identificació de l'organisme de certificació del producte (només per al sistema 1) - El nom o la marca comercial

- L'adreça enregistrada del fabricant - Les dues últimes xifres de l'any d'impressió del marcatge - El número de certificació del producte (només per al sistema 1) - Referència a la norma europea EN - Descripció del producte segons el capítol 8 de la UNE-EN 13984 - Sistema d'instal·lació previst

- Informació de les característiques essencials segons annex ZA de l'UNE-EN

Si el material ha de ser component del tancament exterior d'un edifici, el fabricant ha de declarar els valors de les propietats hidríques següents, d'acord amb l'especificat en l'apartat 4.1 del CTE/DB-HS_2006 1:

- Resistència al pas del vapor d'aigua (MNs/g) o (m²hPa/mg)

El subministrador ha de posar a disposició de la DF en el cas que aquesta ho sol·liciti, la documentació següent, que acredita el marcatge CE, segons el sistema d'avaluació de conformitat aplicable, d'acord amb el que disposa l'apartat 7.2.1 del CTE:

Productes per a control del vapor d'aigua subjectes a la reglamentació de reacció al foc, en els que en una etapa clarament identificable en el procés de producció, s'ha realitzat una millora de la classificació de la reacció al foc, classificats en classes A1, A2, B o C: - Sistema 1: Declaració de prestacions

Productes per al control del vapor d'aigua subjectes a la reglamentació de reacció al foc:
- Productes que en una etapa clarament identificable en el procés de producció, no s'ha realitzat una millora de la classificació de la reacció al foc, classificats en classes A1, A2, B o C

- Productes classificats en classes D o E

Productes per a control del vapor d'aigua no subjectes a la reglamentació de reacció al foc:
Productes per a control de vapor d'aigua subjectes a la reglamentació de reacció al foc classificats en classe F: - Sistema 3: Declaració de prestacions

- Sistema 4: Declaració de prestacions

CONDICIONS DE MARCATGE I CONTROL DE LA DOCUMENTACIÓ EN LÀMINES PER A BARRERES GEOSINTÈTIQUES:

A l'embalatge o a l'albarà de lliurament han de constar-hi les dades següents:

- Nom del fabricant o marca comercial

- Identificació del producte

- Dimensions

- Massa nominal per unitat de superfície (g/m²)

- Tipus de polímer principal

- Classificació del producte segons ISO 10318

- Marcatge CE de conformitat amb el que disposa el Reial Decret 1328/1995, de 28 de juliol. El símbol normalitzat del marcatge CE s'ha d'acompanyar de la següent informació: - El número d'identificació de l'organisme de certificació del Control de producció en fàbrica - El nom o la marca comercial -

L'adreça enregistrada del fabricant - Les dues últimes xifres de l'any d'impressió del marcatge - El número de certificat de conformitat CE o del certificat de control de producció en fàbrica - Referència a la norma europea EN - Informació de les característiques essencials segons annex ZA de l'UNE-EN

El subministrador ha de posar a disposició de la DF en el cas que aquesta ho sol·liciti, la documentació següent, que acredita el marcatge CE, segons el sistema d'avaluació de conformitat aplicable, d'acord amb el que disposa l'apartat 7.2.1 del CTE: - Sistema 2+: Declaració de prestacions

OPERACIONS DE CONTROL EN LÀMINES DE POLIETILÈ:

Inspecció visual del material en cada subministrament.

El control de recepció de material verificarà que les característiques dels materials són coincidents amb l'establert en la DT. Aquest control ha de complir l'especificat en l'apartat 7.2 del CTE.

Control de documentació: documents d'origen (full de subministrament i etiquetat), certificat de garantia del fabricant, en el seu cas, (signat per persona física) i els documents de conformitat o autoritzacions administratives exigides, inclòs la documentació corresponent al marcatge CE quan sigui pertinent.

Control mitjançant distintius de qualitat i avaluacions d'ideoneïtat: En el cas que el fabricant disposi de marques de qualitat, ha d'aportar-ne la documentació corresponent.

Control de recepció mitjançant assaigs: Si el material disposa d'una marca legalment reconeguda a un país de la CEE (Marcatge CE, AENOR, etc.) es podrà prescindir dels assaigs de control de recepció de les característiques del material garantides per la marca; i la DF sol·licitarà en aquest cas, els resultats dels assaigs corresponents al subministrament rebut. En qualsevol cas, la DF podrà sol·licitar assaigs de control de recepció si ho creu convenient.

A la recepció dels productes es comprovarà: - Correspondència als especificats en el plec de condicions i el projecte - Que disposen de la documentació certificacions exigides - Que es responen amb les propietats demandades - Que han estat assaigats amb la freqüència establerta

En el cas que es realitzi el control mitjançant assaigs, s'ha de fer les comprovacions següents:
- Determinació sobre un 10% dels rotllos rebuts en cada subministrament de les característiques geomètriques d'amplària i gruix (UNE-EN 1849-1 en làmines bituminoses amb autoprotecció mineral)

- Cada vegada que canviï el subministrador, i al menys en una ocasió al llarg de l'obra per a cada tipus de membrana, es demanaran al contractista els certificats del fabricant que garanteixin el compliment del plec de condicions tècniques, incloent els resultats dels assaigs següents, realitzats per un laboratori acreditat:

- Per a làmines d'alta densitat (UNE-EN 13493): - Duresa Shore (UNE-EN ISO 868) - Assaig de doblegat a baixes temperatures (UNE-EN 13956) - Resistència a la tracció i allargament de trencament (UNE-EN ISO 527-3) - Resistència mecànica a la perforació (UNE-EN 13493) - Envelliment artificial accelerat (UNE 53104) - Resistència a l'esquinçament (UNE-EN ISO 6383-2) -

Comportament a la calor (UNE-EN 13956) - Absorció d'aigua (UNE-EN ISO 62) - Per a membranes: - Resistència a la percussió (UNE-EN 13956) - Envelliment tèrmic (UNE-EN 13956), amb les condicions indicades a l'UNE-EN 13493 - Resistència a la perforació per

arrels (UNE 53420) - En casos especials, s'inclouran a més: - Resistència específica a microorganismes (UNE-EN ISO 846) -

Resistència específica a algun producte químic (UNE-EN ISO 175)

En cas de no presentar aquests resultats, o que la DF tingui dubtes de la seva representativitat, es realitzaran aquests assaigs sobre el material rebut, a càrrec del contractista.

CRITERIS DE PRESA DE MOSTRES:

Els controls s'han de fer segons les indicacions de la DF.

INTERPRETACIÓ DE RESULTATS I ACTUACIONS EN CAS D'INCOMPLIMENT:

No s'admetran les membranes que no es presentin en bon estat, degudament etiquetades i acompanyades amb el corresponent certificat de qualitat del

fabricant on es garanteixin les condicions exigides.

Els resultats dels assaigs d'identificació compliran les condicions del plec. En cas d'incompliment en una comprovació, es repetirà l'assaig sobre dues mostres més del mateix lot, acceptant-ne el conjunt, quan aquests resultin satisfactoris.

En cas de disconformitat d'un control geomètric o de pes, es rebutjarà la peça assajada i s'incrementarà el control, en primer lloc, fins al 20% de les peces, i en cas de seguir observant deficiències, fins al 100% del subministrament.

B7 IMPERMEABILITZACIONS I AÏLLAMENTS

B7B GEOTÈXTILS

B7B1- GEOTÈXTIL

0.- ELEMENTS QUE CONTEMPLA EL PLEC

B7B1-0KP5.

1.- DEFINICIÓ I CONDICIONS DELS ELEMENTS

Material tèxtil pla, permeable, polimèric (sintètic o natural), que pot ser no teixit, teixit o tricatat, que s'utilitza en contacte amb sòls o altres materials en aplicacions geotècniques i d'enginyeria civil.

S'han considerat els materials següents:

- Feltre de polipropilè format per filaments sintètics no teixits lligats mecànicament
- Feltre de polièster termoestable fet amb fibres de polièster sense teixir, consolidat mecànicament mitjançant punxonament
- Feltre amb un 70% de fibres de polipropilè i un 30% de fibres de polietilè, sense teixir, termosoldat
- Feltre teixit de fibres de polipropilè
- Fibra de vidre amb insercions de fils de reforç longitudinals

CARACTERÍSTIQUES GENERALS:

La funció principal del geotèxtil pot ser:

- F: Filtració
- S: Separació
- R: Reforç
- D: Drenatge
- P: Protecció
- STR: Relaxació de tensions entre capes del ferm
- B: Barrera entre capes per a impermeabilització del ferm

Un geotèxtil pot ser apte per varies funcions.

La funció de separació no es pot especificar sola, ha d'anar amb la de filtració o reforç.

La làmina estesa ha de tenir un aspecte uniforme i sense defectes. Les vores han de ser rectes.

Ha de ser resistent a la perforació i als esforços de tracció en el seu pla.

Ha de ser permeable a l'aigua i al vapor.

Ha de resistir l'acció dels agents climàtics i de les substàncies actives naturals del sòl.

Els geotèxtils que no s'hagin sotmès a l'assaig de resistència a la intempèrie s'han de cobrir el mateix dia de la seva col·locació.

Les característiques exigides per als geotèxtils estan en funció de l'ús i venen regulats per la norma corresponent. La relació ús-norma-funcions és la següent:

- UNE-EN 13249: Carreteres i altres zones de trànsit (excepte vies ferroviàries i capes de trànsit asfàltic): F, R, F+S, R+S, F+R, F+R+S
- UNE-EN 13250: Construccions ferroviàries: F, R, F+S, R+S, F+R, F+R+S
- UNE-EN 13251: Moviments de terres, fonaments i estructures de contenció: F, R, F+S, R+S, F+R, F+R+S
- UNE-EN 13252: Sistemes de drenatge: F, D, F+S, F+D, F+S+D
- UNE-EN 13253: Obres per al control de l'erosió (protecció costera i revestiment de talussos): F, R, F+S, R+S, F+R, F+R+S
- UNE-EN 13254: Construcció d'embassaments i presses: F, R, P, F+S, R+S, F+R, R+P, F+R+S
- UNE-EN 13255: Construcció de canals: F, R, P, F+S, R+S, F+R, R+P, F+R+S
- UNE-EN 13256: Construcció de túnels i estructures subterrànies: P
- UNE-EN 13257: Abocadors de residus sòlids: F, R, P, F+S, R+S, F+R, R+P, F+R+S
- UNE-EN 13265: Contenidors de residus líquids: F, R, P, F+R, R+P
- UNE-EN 15381: Paviments i capes de trànsit asfàltiques: R, STR, B, R+STR+B

Les característiques següents han de complir amb els valors declarats pel fabricant, assajades segons la norma corresponent, dins del límit de tolerància indicat, en el seu cas:

Per a tots els geotèxtils:

- Característiques essencials: - Resistència a la tracció (UNE-EN ISO 10319) - Allargament a la càrrega màxima (UNE-EN ISO 10319) - Durabilitat (UNE EN corresponent segons l'ús)

Per a tots els geotèxtils excepte per a ús en paviments i capes de trànsit asfàltiques:

- Característiques complementàries per a condicions d'ús específiques: - Resistència a la tracció de cavalcaments i junts (UNE-EN ISO 10321) -

Característiques de fricció (UNE-EN ISO 12957-1, UNE-EN ISO 12957-2) - Resistència al deteriorament durant la instal.lació sota una càrrega repetida (UNE-EN ISO 10722)

Funció: Filtració (F).

- Característiques essencials: - Resistència a la perforació dinàmica (assaig per caiguda del con) (UNE-EN ISO 13433) - Dimensió d'obertura característica (UNE-EN ISO 12956) - Permeabilitat a l'aigua perpendicularment al pla (índex de velocitat) (UNE-EN ISO 11058)

- Característiques complementàries per a condicions d'ús específiques: - Punxonament estàtic (assaig CBR) (UNE-EN ISO 12236) - Abrasió (UNE-EN ISO 13427), en construccions ferroviàries

Funció: Reforç (R) o Reforç i Separació (R+S):

- Característiques essencials: - Punxonament estàtic (assaig CBR) (UNE-EN ISO 12236) - Resistència a la perforació dinàmica (assaig per caiguda del con) (UNE-EN ISO 13433)

- Característiques complementàries per a condicions d'ús específiques, excepte en paviments i capes de trànsit asfàltiques: - Rigidesa al 2%, 5% i 10% (UNE-EN ISO 10319) - Fluència en tracció (UNE-EN ISO 13431) - Permeabilitat a l'aigua perpendicularment al pla (índex de velocitat) (UNE-EN ISO 11058)

- Característiques complementàries per a condicions d'ús específiques, en construccions ferroviàries: - Abrasió (UNE-EN ISO 13427)

- Característiques complementàries per a condicions d'ús específiques, en paviments i capes de trànsit asfàltiques: - Resistència a l'envelliment a la intempèrie (UNE-EN 12224) - Punt de fussió (UNE-EN ISO 3146) - Resistència alcalina (UNE-EN 14030)

Funció: Filtració i Separació (F+S):

- Característiques essencials: - Punxonament estàtic (assaig CBR) (UNE-EN ISO 12236) - Resistència a la perforació dinàmica (assaig per caiguda del con) (UNE-EN ISO 13433) - Dimensió d'obertura característica (UNE-EN ISO 12956) - Permeabilitat a l'aigua perpendicularment al pla (índex de velocitat) (UNE-EN ISO 11058)

Funció: Filtració i Reforç (F+R) o Filtració, Reforç i Separació (F+R+S):

- Característiques essencials: - Resistència a la perforació dinàmica (assaig per caiguda del con) (UNE-EN ISO 13433) - Dimensió d'obertura característica (UNE-EN ISO 12956) - Punxonament estàtic (assaig CBR) (UNE-EN ISO 12236) - Permeabilitat a l'aigua perpendicularment al pla (índex de velocitat) (UNE-EN ISO 11058)

Funció: Drenatge (D):

- Característiques essencials: - Capacitat de fluxe d'aigua en el pla (tou/tou) (UNE-EN ISO 12958)

- Característiques complementàries: - Fluència en compressió (UNE-EN ISO 25619-1)

- Característiques complementàries per a condicions d'ús específiques: - Resistència a la tracció de junts interns (UNE-EN ISO 13426-2) - Capacitat de fluxe d'aigua en el pla (tou/rígid o rígid/rígid)(UNE-EN ISO 12958)

Funció: Filtració i drenatge (F+D):

- Característiques essencials: - Resistència a la perforació dinàmica (assaig per caiguda del con) (UNE-EN ISO 13433) - Capacitat de fluxe d'aigua en el pla (tou/tou) (UNE-EN ISO 12958) - Dimensió d'obertura característica (UNE-EN ISO 12956) - Permeabilitat a l'aigua perpendicularment al pla (índex de velocitat) (UNE-EN ISO 11058)

Funció: Filtració, separació i drenatge (F+S+D):

- Característiques essencials: - Resistència a la perforació dinàmica (assaig per caiguda del con) (UNE-EN ISO 13433) - Punxonament estàtic (assaig CBR) (UNE-EN ISO 12236) - Capacitat de fluxe d'aigua en el pla (tou/tou) (UNE-EN ISO 12958) - Dimensió d'obertura característica (UNE-EN ISO 12956) - Permeabilitat a l'aigua perpendicularment al pla (índex de velocitat) (UNE-EN ISO 11058)

Funció: Protecció (P):

- Característiques essencials: - Resistència a la perforació dinàmica (assaig per caiguda del con) (UNE-EN ISO 13433) - Característiques de protecció: (UNE-EN 13719, UNE-EN 14574)

Funció: Reforç i Protecció (R+P):

- Característiques essencials: - Punxonament estàtic (assaig CBR) (UNE-EN ISO 12236) - Resistència a la perforació dinàmica (assaig per caiguda del con) (UNE-EN ISO 13433) - Característiques de protecció: (UNE-EN 13719, UNE-EN 14574)

Funció relaxació de tensions (STR):

- Característiques essencials: - Punxonament estàtic (assaig CBR) (UNE-EN ISO 12236) - Retenció del betum (UNE-EN 15381)

- Característiques complementàries per a condicions d'ús específiques: - Resistència a l'envelliment a la intempèrie (UNE-EN 12224) - Punt de fussió (UNE-EN ISO 3146) - Resistència alcalina (UNE-EN 14030)

Funció: Barrera entre capes (B):

- Característiques essencials: - Punxonament estàtic (assaig CBR) (UNE-EN ISO 12236) - Resistència a la perforació dinàmica (assaig per caiguda del con) (UNE-EN ISO 13433)

- Característiques complementàries per a condicions d'ús específiques: - Resistència a l'envelliment a la intempèrie (UNE-EN 12224) - Punt de fussió (UNE-EN ISO 3146) - Resistència alcalina (UNE-EN 14030)

Funció: Reforç, relaxació de tensions i barrera entre capes (R+STR+B):

- Característiques essencials: - Punxonament estàtic (assaig CBR) (UNE-EN ISO 12236) - Resistència a la perforació dinàmica (assaig per caiguda del con) (UNE-EN ISO 13433) - Retenció del betum (UNE-EN 15381)

Els geotèxtils que s'utilitzin en obres de carreteres regulades pel PG-3, hauran de complir les especificacions addicionals per a cada ús que s'especifiquen a l'article 290 del mateix.

2.- CONDICIONS DE SUBMINISTRAMENT I EMMAGATZEMATGE

Subministrament: En bobines o rotlles, amb un embalatge opac que eviti el seu deteriorament per l'acció de la llum solar.

Emmagatzematge: En llocs llisos, secs, nets i lliures d'objectes tallants.

Els rotlles s'han de mantenir en el seu envàs, apilats en posició horitzontal.

Quan l'emmagatzematge en obra sigui superior a 15 dies s'han de col·locar en llocs protegits del sol.

3.- UNITAT I CRITERI D'AMIDAMENT

Unitat d'amidament: la indicada a la descripció de l'element

Criteri d'amidament: quantitat necessària subministrada a l'obra

4.- NORMATIVA DE COMPLIMENT OBLIGATORI

UNE-EN 13249:2017 Geotextiles y productos relacionados. Características requeridas para su uso en la construcción de carreteras y otras zonas de tráfico (excluyendo las vías férreas y las capas de rodadura asfáltica).

UNE-EN 13250:2017 Geotextiles y productos relacionados. Características requeridas para su uso en construcciones ferroviarias.

UNE-EN 13251:2017 Geotextiles y productos relacionados. Características requeridas para su uso en movimientos de tierras, cimentaciones y estructuras de contención.

UNE-EN 13252:2017 Geotextiles y productos relacionados. Características requeridas para su uso en sistemas de drenaje.

UNE-EN 13253:2017 Geotextiles y productos relacionados. Características requeridas para su uso en obras para el control de la erosión (protección costera y revestimiento de taludes).

UNE-EN 13254:2017 Geotextiles y productos relacionados. Características requeridas para su uso en la construcción de embalses y presas.

UNE-EN 13255:2017 Geotextiles y productos relacionados. Características requeridas para su uso en la construcción de canales.

UNE-EN 13256:2017 Geotextiles y productos relacionados. Características requeridas para su uso en la construcción de túneles y estructuras subterráneas.

UNE-EN 13257:2017 Geotextiles y productos relacionados. Características requeridas para su uso en los vertederos de residuos sólidos.

UNE-EN 13265:2017 Geotextiles y productos relacionados. Características requeridas para su uso en proyectos de contenedores de residuos líquidos.

UNE-EN 15381:2008 Geotextiles y productos relacionados. Características requeridas para su uso en pavimentos y cubiertas asfálticas.

* Orden FOM/510/2018, de 8 de mayo, por la que se modifica la Orden FOM/2523/2014, de 12 de diciembre, por la que se actualizan determinados artículos del Pliego de Prescripciones Técnicas Generales para Obras de Carreteras y Puentes, relativos a materiales básicos, a firmes y pavimentos, y a señalización, balizamiento y sistemas de contención de vehículos (PG-3).

5.- CONDICIONS DE CONTROL DE RECEPCIÓ

CONDICIONS DE MARCATGE I CONTROL DE LA DOCUMENTACIÓ:

El subministrador ha de posar a disposició de la DF en el cas que aquesta ho sol·liciti, la documentació següent, que acredita el marcatge CE, segons el sistema d'avaluació de conformitat aplicable, d'acord amb el que disposa l'apartat 7.2.1 del CTE:

- Productes per a carreteres, vies fèrries, fonamentacions i murs, sistemes de drenatge, control de l'erosió, embassaments i preses, canals, túnels i estructures subterránees, abocadors de residus líquids o contenció, emmagatzematge de residus sòlids o abocadors de residus de Funció: Fluid o barrera de gas, capa de protecció, drenatge i/o filtració, i reforç,

- Productes per a paviments i capes de trànsit asfàltiques de Funció: Reforç, relaxació de tensions i barrera entre capes: - Sistema 2+: Declaració de Prestacions

- Productes utilitzats en totes les obres de Funció: capa de separació: - Sistema 4: Declaració de Prestacions

L'albarà contindrà, com a mínim, les següents dades:

- Noms i adreça del fabricant i de la empresa subministradora
- Data de subministrament i de fabricació
- Identificació del vehicle que el transporta
- Quantitat que es subministra
- Designació de la marca comercial i tipus de producte subministrat
- Nom i adreça del comprador i del destí
- Referència de la comanda
- Condicions d'emmagatzematge si fos necessari

El producte ha d'estar marcat de manera clara i indeleble amb la informació especificada a la norma UNE-EN ISO 10320.

El producte ha de portar marques d'identificació per al control durant la instal·lació, que continguin com a mínim nom i tipus de producte, que es repeteixin cada 5 m.

El símbol de marcatge CE estarà fixat directament al geotèxtil o a una etiqueta fixada al mateix. Quan no sigui possible es fixarà a l'embalatge o a la documentació d'acompanyament.

El marcat i etiquetatge CE ha d'incloure la informació següent:

- Símbol del marcatge CE
- Els dos últims dígits de l'any en què es va fixar el marcat per primera vegada
- Codi d'identificació i tipus de producte
- Número de referència de la declaració de prestacions
- Nivell o classe de prestacions declarat
- Data de l'especificació tècnica harmonitzada aplicable
- Número d'identificació de l'organisme de certificació
- Ús previst, segons s'especifica a la norma armonitzada aplicable

Informació que s'ha de subministrar amb al producte:

- Nom del fabricant o marca comercial
- Identificació del producte
- Massa nominal en kg
- Dimensions
- Massa nominal per unitat de superfície (g/m²)
- Tipus de polímer principal
- Classificació del producte segons ISO 10318

En el cas que el material declari contingut reciclat, el fabricant ha de mostrar, si se li demana, la documentació que acrediti aquest contingut.

OPERACIONS DE CONTROL:

Comprobació de que la documentació que acompanya al producte es la establerta al punt anterior.

Verificació de que els valors declarats als documents de marcatge CE compleixen les especificacions de la DT.

Inspecció visual del material en cada subministrament.

Si es detecta qualsevol anomalia durant el transport, emmagatzematge o manipulació dels productes, la DF pot disposar en qualsevol moment la realització de comprovacions i assaigs.

CRITERIS DE PRESA DE MOSTRES:

Els controls s'han de realitzar segons les instruccions de la DF i els criteris indicats a les normes de procediment corresponents.

INTERPRETACIÓ DE RESULTATS I ACTUACIONS EN CAS D'INCOMPLIMENT:

No s'admetran les membranes que no es presentin en bon estat, degudament etiquetades i acompanyades amb el corresponent certificat de qualitat del fabricant on es garanteixin les condicions exigides.

En cas de no conformitat d'algun assaig o comprovació, la DF indicarà les mesures a adoptar (nous assaigs o rebuig del lot).

B7 IMPERMEABILITZACIONS I AÏLLAMENTS

B7C MATERIALS PER A AÏLLAMENTS TÈRMICS, AÏLLAMENTS ACÚSTICS I MATERIALS FONOABSORBENTS

B7C2 PLANXES DE POLIESTIRÈ

B7C25- PLANXA DE POLIESTIRÈ EXTRUÏT (XPS)

0.- ELEMENTS QUE CONTEMPLA EL PLEC

B7C25-183L, B7C25-181H.

1.- DEFINICIÓ I CONDICIONS DELS ELEMENTS

Planxa rígida d'escuma de poliestirè amb estructura de cèl·lula tancada amb cantells rectes o amb forma especial per a connectar-se entre sí (encadellat, mitjamosa, etc.) i de superfície llisa o amb tractament (acanalada, relleu, ranurada, etc.)

S'han considerat els tipus següents:

- Poliestirè expandit amb la cara llisa o ranurada
- Poliestirè expandit ondulat o nerrat
- Poliestirè extruït: expandit per extrusió en un procés continu
- Poliestirè expandit elastificat
- Poliestirè expandit moldejat per a terra radiant

CARACTERÍSTIQUES GENERALS:

En el cas de que el material s'utilitzi en obra pública, l'acord de Govern de la Generalitat de Catalunya de 9 de juny de 1998, exigeix que els materials siguin de qualitat certificada o puguin acreditar un nivell de qualitat equivalent, segons les normes aplicables als estats membres de la Unió Europea o de l'Associació Europea de Lliure Canvi.

També en aquest cas, es procurarà que els esmentats materials disposin de l'etiqueta ecològica europea, regulada en el Reglament (CE) n° 66/2010 o bé altres distintius de la Comunitat Europea.

No ha de tenir defectes superficials (de paral·lelisme a les seves cares, de balcaments, etc.), defectes en la massa detectables a simple vista (d'homogeneïtat, d'humitat, etc.) o contingut alt d'impureses que es determina per infraroigs.

Ha de tenir un gruix i una estructura homogènia a tota la superfície.

Les cares han de ser planes i paral·leles, els angles rectes i les arestes vives.

Les plaques preparades per a la unió entre elles, han de tenir els cantells amb la forma adient per encadellar-los o preparats a mitjamosa, segons el cas.

- Resistència tèrmica (UNE-EN 12667 o UNE-EN 12939): $\geq 0.25 \text{ m}^2\text{K/W}$
- Conductivitat tèrmica (UNE-EN 12667 o UNE-EN 12939): $\leq 0.060 \text{ W/mK}$

POLIESTIRÈ EXTRUÏT:

Les característiques següents han de complir amb els valors declarats pel fabricant, assajades segons la norma corresponent, dins del límit de tolerància indicat, en el seu cas:

- Estabilitat dimensional en condicions específiques de temperatura i humitat (UNE-EN 1604): - Variació relativa en llargària i amplària: $\pm 2\%$
- Tensió de compressió al 10% de deformació (UNE-EN 826): Els valors no poden ser inferiors als especificats a la taula 3 de l'UNE-EN 13164, en funció del nivell declarat
- Durabilitat: Els productes han de mantenir les característiques de conductivitat tèrmica, comportament front al foc i resistència a compressió invariables en el temps segons l'especificat en la UNE-EN 13164.
- Tracció perpendicular a les cares (UNE-EN 1607): Els valors no poden ser inferiors als especificats a la taula 5 de l'UNE-EN 13164, en funció del nivell declarat
- Fluència a compressió (UNE-EN 1606): Els valors no poden ser inferiors als declarats pel fabricant, en les condicions establertes a l'apartat 4.3.4 de l'UNE-EN 13164, en funció del nivell declarat
- Absorció d'aigua (UNE-EN 12087): Els valors no poden ser inferiors als especificats a les taules 6 i 7 de l'UNE-EN 13164, en funció del nivell declarat
- Resistència congelació-descongelació (UNE-EN 12091): - Reducció de la tensió de compressió al 10% de deformació: $\leq 10\%$
- Transmissió de vapor d'aigua (UNE-EN 12086): \leq valor declarat pel fabricant

La classificació respecte a la reacció al foc (Euroclasses) s'ha de determinar d'acord amb la norma UNE-EN 13501-1.

Toleràncies:

- Llargària o amplària (UNE-EN 822): - Llargària o Amplària nominal $< 1000 \text{ mm}$: $\pm 8 \text{ mm}$ - Llargària o Amplària nominal $\geq 1000 \text{ mm}$: $\pm 10 \text{ mm}$
- Escarlat (UNE-EN 824): $\pm 5 \text{ mm}$
- Planeïtat (UNE-EN 825): - Llargària o Amplària nominal $< 1000 \text{ mm}$: $\pm 7 \text{ mm}$ - Llargària o Amplària nominal $1000 \text{ a } 2000 \text{ mm}$: $\pm 14 \text{ mm}$ - Llargària o Amplària nominal $2000 \text{ a } 4000 \text{ mm}$: $\pm 28 \text{ mm}$ - Llargària o Amplària nominal $> 4000 \text{ mm}$: $\pm 35 \text{ mm}$
- Gruix (UNE-EN 823): El valor declarat pel fabricant ha d'estar dins dels límits següents en funció de la classe declarada: - T1: $- 2 \text{ mm}$ - Gruix $< 50 \text{ mm}$: $+ 2 \text{ mm}$ - Gruix $\geq 50 \text{ mm}$ i $\leq 120 \text{ mm}$: $+ 3 \text{ mm}$ - Gruix $\geq 120 \text{ mm}$: $+ 8 \text{ mm}$ - T2: $\pm 1,5 \text{ mm}$ - T3: $\pm 1 \text{ mm}$

Les característiques anteriors s'han de determinar segons la norma UNE-EN 13164.

2.- CONDICIONS DE SUBMINISTRAMENT I EMMAGATZEMATGE

Subministrament: Empaquetades en funda de plàstic.

Emmagatzematge: Apilades horitzontalment sobre superfície plana i neta. S'han de protegir de la insolació directa i de l'acció del vent.

3.- UNITAT I CRITERI D'AMIDAMENT

Unitat d'amidament: la indicada a la descripció de l'element

Criteri d'amidament: quantitat necessària subministrada a l'obra

4.- NORMATIVA DE COMPLIMENT OBLIGATORI

POLIESTIRÈ EXTRUÏT:

UNE-EN 13164:2009 Productos aislantes térmicos para aplicaciones en la edificación. Productos manufacturados de poliestireno extruido (XPS).

Especificación.

5.- CONDICIONS DE CONTROL DE RECEPCIÓ

CONDICIONS DE MARCATGE I CONTROL DE LA DOCUMENTACIÓ:

Sobre la mateixa planxa, sobre l'etiqueta o sobre l'embalatge, han de figurar de forma clara i ben visible, les dades següents:

- Identificació del producte
- Identificació del fabricant
- Data de fabricació
- Identificació del torn i del lloc de fabricació
- Classificació segons la reacció al foc
- Resistència tèrmica
- Conductivitat tèrmica
- Gruix nominal
- Codi de designació segons el capítol 6 de l'UNE-EN 13164 per al poliestirè extruït i l'UNE-EN 13163 per al poliestirè expandit
- Ha de portar el marcatge CE de conformitat amb el que disposa el Reial Decret 1328/1995, de 28 de juliol
- Llargària i amplària nominals
- Tipus de revestiment, en el seu cas

Si el material ha de ser component de la part cega del tancament exterior d'un espai habitable, el fabricant ha de declarar el valor del factor de resistència a la difusió del vapor d'aigua (assajat segons UNE-EN 12086).

Si el material ha de ser component del tancament exterior d'un edifici, el fabricant ha de declarar els valors de les propietats hídriques següents, d'acord amb l'especificat en l'apartat 4.1 del DB HS 1:

- Absorció d'aigua per capil·laritat
- Succió o tasa d'absorció d'aigua inicial (kg/m².min)
- Absorció d'aigua a llarg termini o per immersió total (% o g/m³)

El subministrador ha de posar a disposició de la DF en el cas que aquesta ho sol·liciti, la documentació següent, que acredita el marcatge CE, segons el sistema d'avaluació de conformitat aplicable, d'acord amb el que disposa l'apartat 7.2.1 del CTE: - Productes per a usos subjectes a reglamentacions sobre reacció al foc de Classe: (A1 a E)^{***}, F. ^{***} Productes o materials que no necessiten sotmetre's a assaig de reacció al foc (per exemple productes o materials de la classe A1 conformement a la Decisió 96/603/CE, i les seves modificacions): - Sistema 4: Declaració de Prestacions - Productes per a usos subjectes a reglamentacions sobre reacció al foc de Nivell o Classe: (A1, A2, B, C)^{**}, D, E. ^{**} Productes o materials per als quals una etapa clarament identificable en el procés de producció no suposa una millora en la classificació de reacció al foc (per exemple l'addició de retardadors d'ignició o la limitació de material orgànic), - Productes per a usos no subjectes a reglamentacions sobre reacció al foc: - Sistema 3: Declaració de Prestacions - Productes per a usos subjectes a reglamentacions sobre reacció al foc de Nivell o Classe: (A1, A2, B, C)^{*}. ^{*} Productes o materials per als quals una etapa clarament identificable en el procés de producció suposa una millora en la classificació de reacció al foc (per exemple l'addició de retardadors d'ignició o la limitació de material orgànic): - Sistema 1: Declaració de Prestacions

El fabricant ha de facilitar, si se li demana, el certificat de conformitat dels valors declarats segons la UNE-EN 13172.

OPERACIONS DE CONTROL:

Inspecció visual del material en cada subministrament.

El control de recepció de material verificarà que les característiques dels materials són coincidents amb l'establert en la DT. Aquest control ha de complir l'especificat en l'apartat 7.2 del CTE.

Control de documentació: documents d'origen (full de subministrament i etiquetat), certificat de garantia del fabricant, en el seu cas, (signat per persona física) i els documents de conformitat o autoritzacions administratives exigides, inclòs la documentació corresponent al marcatge CE quan sigui pertinent.

Control de recepció mitjançant assaigs: Si el material disposa d'una marca legalment reconeguda a un país de la CEE (Marcatge CE, AENOR, etc.) es podrà prescindir dels assaigs de control de recepció de les característiques del material garantides per la marca; i la DF sol·licitarà en aquest cas, els resultats dels assaigs corresponents al subministrament rebut. En qualsevol cas, la DF podrà sol·licitar assaigs de control de recepció si ho creu convenient.

A la recepció dels productes es comprovarà:

- Correspondència amb els especificats en el plec de condicions i el projecte
- Que disposen de la documentació certificacions exigides
- Que es corresponen amb les propietats demandades
- Que han estat assajats amb la freqüència establerta

En el cas que es realitzi el control mitjançant assaigs, s'ha de fer les comprovacions següents:

- Abans de començar l'obra, cada vegada que canviï el subministrador, i al menys en una ocasió al llarg de l'obra per a cada tipus de placa, es realitzaran els assaigs d'identificació següents: - Densitat - Conductivitat tèrmica - Permeabilitat al vapor d'aigua - Resistència a la compressió - Coeficient de dilatació - Reacció al foc
- Determinació sobre un 10% de les plaques rebudes en cada subministrament de les característiques geomètriques següents (UNE-EN 13163) - Amplària - Llargària

CRITERIS DE PRESA DE MOSTRES:

Els controls s'han de realitzar segons les instruccions de la DF i els criteris indicats a les normes de procediment corresponents.

INTERPRETACIÓ DE RESULTATS I ACTUACIONS EN CAS D'INCOMPLIMENT:

No s'admetran les plaques que no es presentin en bon estat, degudament etiquetades i acompanyades amb el corresponent certificat de qualitat del fabricant on es garanteixin les condicions exigides.

Els resultats dels assaigs d'identificació compliran les condicions del plec. En cas d'incompliment en una comprovació, es repetirà l'assaig sobre dues mostres més del mateix lot, acceptant-ne el conjunt, quan aquests resultin satisfactoris.

En cas d'incompliment d'una comprovació geomètrica, es rebutjarà el rotlle corresponent, incrementant-ne el control, en primer lloc, fins al 20%, i si continuen les irregularitats, fins al 100% del subministrament.

B7 IMPERMEABILITZACIONS I AÏLLAMENTS

B7C MATERIALS PER A AÏLLAMENTS TÈRMICS, AÏLLAMENTS ACÚSTICS I MATERIALS FONOABSORBENTS

B7C2 PLANXES DE POLIESTIRÈ

B7C26- PLANXA DE POLIESTIRÈ EXPANDIT (EPS)

0.- ELEMENTS QUE CONTEMPLA EL PLEC

B7C26-FGUQ.

1.- DEFINICIÓ I CONDICIONS DELS ELEMENTS

Planxa rígida d'escuma de poliestirè amb estructura de cèl·lula tancada amb cantells rectes o amb forma especial per a connectar-se entre sí (encadellat, mitjamosa, etc.) i de superfície llisa o amb tractament (acanalada, relleu, ranurada, etc.)

S'han considerat els tipus següents:

- Poliestirè expandit amb la cara llisa o ranurada
- Poliestirè expandit ondulat o nervat
- Poliestirè extruït: expandit per extrusió en un procés continu
- Poliestirè expandit elastificat
- Poliestirè expandit moldejat per a terra radiant

CARACTERÍSTIQUES GENERALS:

En el cas de que el material s'utilitzi en obra pública, l'acord de Govern de la Generalitat de Catalunya de 9 de juny de 1998, exigeix que els materials siguin de qualitat certificada o puguin acreditar un nivell de qualitat equivalent, segons les normes aplicables als estats membres de la Unió Europea o de l'Associació Europea de Lliure Canvi.

També en aquest cas, es procurarà que els esmentats materials disposin de l'etiqueta ecològica europea, regulada en el Reglament (CE) n° 66/2010 o bé altres distintius de la Comunitat Europea.

No ha de tenir defectes superficials (de paral·lelisme a les seves cares, de balcaments, etc.), defectes en la massa detectables a simple vista (d'homogeneïtat, d'humitat, etc.) o contingut alt d'impureses que es determina per infraroigs.

Ha de tenir un gruix i una estructura homogènia a tota la superfície.

Les cares han de ser planes i paral·leles, els angles rectes i les arestes vives.

Les plaques preparades per a la unió entre elles, han de tenir els cantells amb la forma adient per encadellar-los o preparats a mitjamosa, segons el cas.

- Resistència tèrmica (UNE-EN 12667 o UNE-EN 12939): $\geq 0,25 \text{ m}^2\text{K/W}$
- Conductivitat tèrmica (UNE-EN 12667 o UNE-EN 12939): $\leq 0,060 \text{ W/mK}$

POLIESTIRÈ EXPANDIT:

Les característiques següents han de complir amb els valors declarats pel fabricant, assajades segons la norma corresponent, dins del límit de tolerància indicat, en el seu cas:

- Estabilitat dimensional en condicions normals de temperatura i humitat (UNE-EN 1603): La variació relativa en llargària i amplària ha d'estar dins dels límits següents, en funció de la classe declarada pel fabricant: - DS(N) 5: $\pm 0,5\%$ - DS(N) 2: $\pm 0,2$
- Estabilitat dimensional en condicions específiques de temperatura i humitat (UNE-EN 1604): Variació relativa en llargària i amplària: $\pm 1\%$
- Resistència a la flexió (UNE-EN 12089): $\geq 50 \text{ kPa}$
- Durabilitat: Els productes han de mantenir les característiques de conductivitat tèrmica, comportament front al foc i resistència a compressió invariables en el temps segons l'especificat en la UNE-EN 13163.
- Deformació sota condicions específiques de càrrega a compressió i temperatura (UNE-EN 1605): Els valors de deformació relativa han d'estar dins dels límits especificats a la taula 4 de l'UNE-EN 13163, en funció del nivell declarat
- Tensió de compressió al 10% de deformació (UNE-EN 826): Els valors no poden ser inferiors als especificats a la taula 5 de l'UNE-EN 13163, en funció del nivell declarat
- Resistència a tracció perpendicular a les cares (UNE-EN 1607): Els valors no poden ser inferiors als especificats a la taula 6 de l'UNE-EN 13163, en funció del nivell declarat
- Fluència a compressió (UNE-EN 1606): Els valors no poden ser inferiors als declarats pel fabricant, en les condicions establertes a l'apartat 4.3.8 de l'UNE-EN 13163, en funció del nivell declarat
- Absorció d'aigua (UNE-EN 12087): Els valors no poden ser inferiors als especificats a les taules 8 i 9 de l'UNE-EN 13163, en funció del nivell declarat
- Resistència congelació-descongelació (300 cicles) (UNE-EN 12091): - Reducció de la tensió de compressió al 10% de deformació: $\leq 10\%$
- Transmissió de vapor d'aigua (UNE-EN 12086): \leq valor declarat pel fabricant
- Rigidesa dinàmica (UNE-EN 29052-1): Els valors no poden ser inferiors als especificats a la taula 10 de l'UNE-EN 13163, en funció del nivell declarat

- Compressibilitat (UNE-EN 12431): Ha de complir l'especificat a l'apartat 4.3.13 de l'UNE-EN 13163

La classificació respecte a la reacció al foc (Euroclasses) s'ha de determinar d'acord amb la norma UNE-EN 13501-1.

Toleràncies:

- Llargària (UNE-EN 822): El valor declarat pel fabricant ha d'estar dins dels límits següents en funció de la classe declarada: - L1: $\pm 0,6\% \text{ o } \pm 3 \text{ mm}$ en planxes i -1% en rotlles - L2: $\pm 2 \text{ mm}$ en planxes i -1% en rotlles

- Amplària (UNE-EN 822): El valor declarat pel fabricant ha d'estar dins dels límits següents en funció de la classe declarada: - W1: $\pm 0,6\% \text{ o } \pm 3 \text{ mm}$ - W2: $\pm 2 \text{ mm}$ en planxes i $\pm 0,6\% \text{ o } \pm 3 \text{ mm}$ en rotlles

- Gruix (UNE-EN 823): El valor declarat pel fabricant ha d'estar dins dels límits següents en funció de la classe declarada: - T1: $\pm 2 \text{ mm}$ - T2: $\pm 1 \text{ mm}$

- Rectangularitat (UNE-EN 824): El valor declarat pel fabricant ha d'estar dins dels límits següents en funció de la classe declarada: - S1: $\pm 5 \text{ mm}/1000 \text{ mm}$ - S2: $\pm 2 \text{ mm}/1000 \text{ mm}$

- Planor (UNE-EN 825): El valor declarat pel fabricant ha d'estar dins dels límits següents en funció de la classe declarada: - P1: 30 mm - P2: 15 mm - P3: 10 mm - P4: 5 mm

Les característiques anteriors s'han de determinar segons la norma UNE-EN 13163.

2.- CONDICIONS DE SUBMINISTRAMENT I EMMAGATZEMATGE

Subministrament: Empaquetades en funda de plàstic.

Emmagatzematge: Apilades horitzontalment sobre superfície plana i neta. S'han de protegir de la insolació directa i de l'acció del vent.

3.- UNITAT I CRITERI D'AMIDAMENT

Unitat d'amidament: la indicada a la descripció de l'element

Criteri d'amidament: quantitat necessària subministrada a l'obra

4.- NORMATIVA DE COMPLIMENT OBLIGATORI

POLIESTIRÈ EXPANDIT:

UNE-EN 13163:2009 Productos aislantes térmicos para aplicaciones en la edificación. Productos manufacturados de poliestireno expandido (EPS).

Especificación.

5.- CONDICIONS DE CONTROL DE RECEPCIÓ

CONDICIONS DE MARCATGE I CONTROL DE LA DOCUMENTACIÓ:

Sobre la mateixa planxa, sobre l'etiqueta o sobre l'embalatge, han de figurar de forma clara i ben visible, les dades següents:

- Identificació del producte
- Identificació del fabricant
- Data de fabricació
- Identificació del torn i del lloc de fabricació
- Classificació segons la reacció al foc
- Resistència tèrmica
- Conductivitat tèrmica
- Gruix nominal
- Codi de designació segons el capítol 6 de l'UNE-EN 13164 per al poliestirè extruït i l'UNE-EN 13163 per al poliestirè expandit
- Ha de portar el marcatge CE de conformitat amb el que disposa el Reial Decret 1328/1995, de 28 de juliol
- Llargària i amplària nominals
- Tipus de revestiment, en el seu cas

Si el material ha de ser component de la part cega del tancament exterior d'un espai habitable, el fabricant ha de declarar el valor del factor de resistència a la difusió del vapor d'aigua (assajat segons UNE-EN 12086).

Per al poliestirè expandit, el valor declarat pot ser el corresponent de la taula D.2. de la UNE-EN 13163, en funció de tipus.

Si el material ha de ser component del tancament exterior d'un edifici, el fabricant ha de declarar els valors de les propietats hidríques següents, d'acord amb l'especificat en l'apartat 4.1 del DB HS 1:

- Absorció d'aigua per capil·laritat
- Succió o tasa d'absorció d'aigua inicial ($\text{kg}/\text{m}^2 \cdot \text{min}$)
- Absorció d'aigua a llarg termini o per immersió total ($\% \text{ o } \text{g}/\text{m}^3$)

El subministrador ha de posar a disposició de la DF en el cas que aquesta ho sol·liciti, la documentació següent, que acredita el marcatge CE, segons el sistema d'avaluació de conformitat aplicable, d'acord amb el que disposa l'apartat 7.2.1 del CTE: - Productes per a usos subjectes a reglamentacions sobre reacció al foc de ser component de Classe: (A1 a E)***, F. *** Productes o materials que no necessiten sotmetre's a assaig de reacció al foc (per exemple productes o materials de la classe A1 conformement a la Decisió 96/603/CE, i les seves modificacions): - Sistema 4: Declaració de Prestacions - Productes per a usos subjectes a reglamentacions sobre reacció al foc de Nivell o Classe: (A1, A2, B, C)**, D, E. ** Productes o materials per als quals una etapa clarament identificable en el procés de producció no suposa una millora en la classificació de reacció al foc (per exemple l'addició de retardadors d'ignició o la limitació de material orgànic), - Productes per a usos no subjectes a reglamentacions sobre reacció al foc: - Sistema 3: Declaració de Prestacions - Productes per a usos subjectes a reglamentacions sobre reacció al foc de Nivell o Classe: (A1, A2, B, C)*. * Productes o materials per als quals una etapa clarament identificable en el procés de producció suposa una millora en la classificació de reacció al foc (per exemple l'addició de retardadors d'ignició o la limitació de material orgànic): - Sistema 1: Declaració de Prestacions

El fabricant ha de facilitar, si se li demana, el certificat de conformitat dels valors declarats evaluats segons la UNE-EN 13172.

OPERACIONS DE CONTROL:

Inspecció visual del material en cada subministrament.

El control de recepció de material verificarà que les característiques dels materials són coincidents amb l'establert en la DT. Aquest control ha de complir l'especificat en l'apartat 7.2 del CTE.

Control de documentació: documents d'origen (full de subministrament i etiquetat), certificat de garantia del fabricant, en el seu cas, (signat per persona física) i els documents de conformitat o autoritzacions administratives exigides, inclòs la documentació corresponent al marcatge CE quan sigui pertinent.

Control de recepció mitjançant assaigs: Si el material disposa d'una marca legalment reconeguda a un país de la CEE (Marcatge CE, AENOR, etc.) es podrà prescindir dels assaigs de control de recepció de les característiques del material garantides per la marca; i la DF sol·licitarà en aquest cas, els resultats dels assaigs corresponents al subministrament rebut. En qualsevol cas, la DF podrà sol·licitar assaigs de control de recepció si ho creu convenient.

A la recepció dels productes es comprovarà:

- Correspondència amb els especificats en el plec de condicions i el projecte
- Que disposen de la documentació certificacions exigides
- Que es corresponen amb les propietats demandades
- Que han estat assajats amb la freqüència establerta

En el cas que es realitzi el control mitjançant assaigs, s'ha de fer les comprovacions següents:

- Abans de començar l'obra, cada vegada que canviï el subministrador, i al menys en una ocasió al llarg de l'obra per a cada tipus de placa, es realitzaran els assaigs d'identificació següents: - Densitat - Conductivitat tèrmica - Permeabilitat al vapor d'aigua - Resistència a la compressió - Coeficient de dilatació - Reacció al foc
- Determinació sobre un 10% de les plaques rebudes en cada subministrament de les característiques geomètriques següents (UNE-EN 13163) - Amplària - Llargària

CRITERIS DE PRESA DE MOSTRES:

Els controls s'han de realitzar segons les instruccions de la DF i els criteris indicats a les normes de procediment corresponents.

INTERPRETACIÓ DE RESULTATS I ACTUACIONS EN CAS D'INCOMPLIMENT:

No s'admetran les plaques que no es presentin en bon estat, degudament etiquetades i acompanyades amb el corresponent certificat de qualitat del fabricant on es garanteixin les condicions exigides.

Els resultats dels assaigs d'identificació compliran les condicions del plec. En cas d'incompliment en una comprovació, es repetirà l'assaig sobre dues mostres més del mateix lot, acceptant-ne el conjunt, quan aquests resultin satisfactoris.

En cas d'incompliment d'una comprovació geomètrica, es rebutjarà el rotlle corresponent, incrementant-ne el control, en primer lloc, fins al 20%, i si continuen les irregularitats, fins al 100% del subministrament.

B7 IMPERMEABILITZACIONS I AÏLLAMENTS

B7C MATERIALS PER A AÏLLAMENTS TÈRMICS, AÏLLAMENTS ACÚSTICS I MATERIALS FONOAORSORBENTS

B7C7 LÀMINES, PLAQUES I PLANXES DE POLIETILÈ I EPDM

B7C77- LÀMINA DE POLIETILÈ PER A AÏLLAMENTS

0.- ELEMENTS QUE CONTEMPLA EL PLEC

B7C77-0JDH.

1.- DEFINICIÓ I CONDICIONS DELS ELEMENTS

Làmina de material termoplàstic obtinguda per polimerització directa d'etilè i escumants, extrusió i expansió realitzades al forn.

S'han considerat els tipus següents:

- Làmina de polietilè expandit no reticulat
- Làmina de polietilè expandit reticulat, obtinguda per extrusió contínua i posteriorment expansionada en un forn afegint-hi escumants, i es realitza la reticulació

CARACTERÍSTIQUES GENERALS:

Ha de tenir una coloració uniforme i sense materials estranys.

No ha d'afavorir el desenvolupament de bacteries (ISO 846).

La làmina de polietilè expandit no reticulat, ha de ser impermeable a l'aigua.

Característiques dimensionals i tèrmiques:

Poliètilè expandit	Amplària (m)	Densitat (kg/m ³)	Conductivitat tèrmica (W/m K)
No reticulat	>= 1,2	30-60	<=0,065 (a 20°C DIN 52612)
Reticulat	>= 1,5	aprox.33 (DIN 53420)	<=0,042

Toleràncies:

- Gruix: ± 0,5 mm

POLIETILÈ EXPANDIT NO RETICULAT:

Permeabilitat al vapor d'aigua en 24 h (DIN 53122): <= 2 g/m²

POLIETILÈ EXPANDIT RETICULAT:

Resistència a l'esqueixament (DIN 53575):

- Longitudinal: >= 11 N/cm

- Transversal: ≥ 12 N/cm
- Resistència a la tracció (ISO 1978):
- Longitudinal: $\geq 0,24$ N/mm²
 - Transversal: $\geq 0,22$ N/mm²

2.- CONDICIONS DE SUBMINISTRAMENT I EMMAGATZEMATGE

SUBMINISTRAMENT I EMMAGATZEMATGE:

Subministrament: En rotlles de llargària ≥ 50 m. En les làmines de polietilè expandit reticulat, s'admet dues soldadures per rotlla.

Emmagatzematge: Apilades horitzontalment sobre superfície plana i neta, protegides de les pluges i les humitats i també contra les flames i d'altres fonts de calor.

CONDICIONS DE MARCATGE I CONTROL DE LA DOCUMENTACIÓ:

Si el material ha de ser component de la part cega del tancament exterior d'un espai habitable, el fabricant ha de declarar el valor del factor de resistència a la difusió del vapor d'aigua (assajat segons UNE-EN 12086).

Si el material ha de ser component del tancament exterior d'un edifici, el fabricant ha de declarar els valors de les propietats hídriques següents, d'acord amb l'especificat en l'apartat 4.1 del DB HS 1:

- Absorció d'aigua per capil·laritat
- Succió o tasa d'absorció d'aigua inicial (kg/m².min)
- Absorció d'aigua a llarg termini o per immersió total (% o g/m³)

3.- UNITAT I CRITERI D'AMIDAMENT

Unitat d'amidament: la indicada a la descripció de l'element

Criteri d'amidament: quantitat necessària subministrada a l'obra

4.- NORMATIVA DE COMPLIMENT OBLIGATORI

No hi ha normativa de compliment obligatori.

B7 IMPERMEABILITZACIONS I AÏLLAMENTS

B7C MATERIALS PER A AÏLLAMENTS TÈRMICS, AÏLLAMENTS ACÚSTICS I MATERIALS FONOABSORBENTS

B7C9 FELTRES, PLAQUES I NÒDULS DE LLANA MINERAL DE ROCA

B7C93- PLACA DE LLANA MINERAL DE ROCA (MW) PER A AÏLLAMENTS

0.- ELEMENTS QUE CONTEMPLA EL PLEC

B7C93-0IWM.

1.- DEFINICIÓ I CONDICIONS DELS ELEMENTS

Elements més o menys rígids elaborats amb llana mineral obtinguda per fusió de roca, escòria o vidre, amb o sense revestiment, en forma de feltres, mantes, panells o planxes.

CARACTERÍSTIQUES GENERALS:

En el cas de que el material s'utilitzi en obra pública, l'acord de Govern de la Generalitat de Catalunya de 9 de juny de 1998, exigeix que els materials siguin de qualitat certificada o puguin acreditar un nivell de qualitat equivalent, segons les normes aplicables als estats membres de la Unió Europea o de l'Associació Europea de Lliure Canvi.

També en aquest cas, es procurarà que els esmentats materials disposin de l'etiqueta ecològica europea, regulada en el Reglament (CE) n° 66/2010 o bé altres distintius de la Comunitat Europea.

Ha de tenir un aspecte uniforme i sense defectes. En les plaques, les cares han de ser planes i paral·leles i els angles rectes.

Les característiques següents han de complir amb els valors declarats pel fabricant, assajades segons la norma corresponent, dins del límit de tolerància indicat, en el seu cas:

- Resistència tèrmica (UNE-EN 12667 o UNE-EN 12939): $\geq 0,25$ m²K/W
 - Conductivitat tèrmica (UNE-EN 12667 o UNE-EN 12939): $\leq 0,060$ W/mK
 - Estabilitat dimensional (UNE-EN 1604):
 - Reducció relativa del gruix: $\leq 1,0\%$
 - Variació relativa en llargària i amplària: $\leq 1,0\%$
 - Variació relativa planor: ≤ 1 mm/m
 - Resistència a la tracció paral·lela a les cares (UNE-EN 1608): Suficient per a suportar el doble del pes de l'element considerat en la seva dimensió total.
 - Estabilitat dimensional a una temperatura específica (UNE-EN 1604):
 - Reducció relativa del gruix: $\leq 1,0\%$
 - Variació relativa en llargària i amplària: $\leq 1,0\%$
 - Estabilitat dimensional a una temperatura i humitat específiques (UNE-EN 1604):
 - Reducció relativa del gruix: $\leq 1,0\%$
 - Variació relativa en llargària i amplària: $\leq 1,0\%$
 - Tensió a compressió (EN 826): \geq Nivell declarat pel fabricant
 - Resistència a la tracció perpendicular a les cares (EN 1607): \geq Nivell declarat pel fabricant
 - Càrrega puntual (EN 12430): \geq Nivell declarat pel fabricant
 - Fluència a compressió (EN 1606): \leq Nivell declarat pel fabricant
-

- Absorció d'aigua per immersió parcial (UNE-EN 1609): - A curt termini: $\leq 1,0 \text{ kg/m}^2$ - A llarg termini: $\leq 3,0 \text{ kg/m}^2$
- Factor de resistència a la difusió del vapor d'aigua (EN 12806): \leq valor declarat pel fabricant
- Resistència al vapor d'aigua (EN 12806): \geq valor declarat pel fabricant
- Rigidesa dinàmica (EN 29052-1): \leq Nivell declarat per el fabricant
- Compressibilitat (EN 12431): Valor declarat per el fabricant dins dels límits de les toleràncies del gruix en funció de la classe declarada - T6: $-5\% \text{ o } -1 \text{ mm}$; $+15\% \text{ o } +3 \text{ mm}$ - T7: 0 ; $+10\% \text{ o } +2 \text{ mm}$

La classificació respecte a la reacció al foc (Euroclasses) s'ha de determinar d'acord amb la norma UNE-EN 13501-1.

Toleràncies:

- Llargària nominal (UNE-EN 822): $\pm 2\%$
- Amplària nominal (UNE-EN 822): $\pm 1,5\%$
- Gruix (UNE-EN 823): El valor declarat pel fabricant ha d'estar dins dels límits següents en funció de la categoria: - T1: $-5\% \text{ o } 5 \text{ mm}$ - T2: $-5\% \text{ o } 5 \text{ mm}$; $+15\% \text{ o } 15 \text{ mm}$ - T3: $-3\% \text{ o } 3 \text{ mm}$; $+10\% \text{ o } 10 \text{ mm}$ - T4: $-3\% \text{ o } 3 \text{ mm}$; $+5\% \text{ o } 5 \text{ mm}$ - T5: $-1\% \text{ o } 1 \text{ mm}$; $+3 \text{ mm}$
- Escairat (UNE-EN 824): $\pm 5 \text{ mm/m}$
- Planor (UNE-EN 825): $\pm 6 \text{ mm}$

Les característiques de l'element han de complir les especificacions de la UNE-EN 13162.

FELTRE O PLACA AMB REVESTIMENT D'ALUMINI:

Permeabilitat al vapor d'aigua:

- Feltre amb paper kraft d'alumini: $\leq 0,4 \text{ g cm/cm}^2 \text{ dia mm hg}$
- Placa: Nul·la

2.- CONDICIONS DE SUBMINISTRAMENT I EMMAGATZEMATGE

Subministrament: Embalat en rotlles en el cas de feltres o mantes o planxes primes i embalat en paquets, en el cas d'elements més rígids com panells o planxes.

Emmagatzematge: Apilats horitzontalment sobre superfícies planes i netes, protegits de les pluges i les humitats.

3.- UNITAT I CRITERI D'AMIDAMENT

Unitat d'amidament: la indicada a la descripció de l'element

Criteri d'amidament: quantitat necessària subministrada a l'obra

4.- NORMATIVA DE COMPLIMENT OBLIGATORI

UNE-EN 13162:2002 Productos aislantes térmicos para aplicaciones en la edificación. Productos manufacturados de lana mineral (MW). Especificación.

5.- CONDICIONS DE CONTROL DE RECEPCIÓ

CONDICIONS DE MARCATGE I CONTROL DE LA DOCUMENTACIÓ:

Sobre la mateixa planxa, sobre l'etiqueta o sobre l'embalatge, han de figurar de forma clara i ben visible, les dades següents:

- Identificació del producte
- Identificació del fabricant
- Data de fabricació
- Identificació del torn i del lloc de fabricació
- Classificació segons la reacció al foc
- Resistència tèrmica
- Conductivitat tèrmica
- Gruix nominal
- Codi de designació segons el capítol 6 de la UNE-EN 13162
- Ha de portar el marcatge CE de conformitat amb el que disposa el Reial Decret 1328/1995, de 28 de juliol
- Llargària i amplària nominals
- Tipus de revestiment, en el seu cas

Si el material ha de ser component de la part cega del tancament exterior d'un espai habitable, el fabricant ha de declarar, com a mínim, els valors per les propietats higròtiques següents, d'acord amb l'especificat en l'apartat 4.1 del DB HE 1:

- Conductivitat tèrmica (W/mK)
- Factor de resistència a la difusió del vapor d'aigua

Si el material ha de ser component del tancament exterior d'un edifici, el fabricant ha de declarar els valors de les propietats hídriques següents, d'acord amb l'especificat en l'apartat 4.1 del DB HS 1:

- Absorció d'aigua per capilaritat
- Succió o tasa d'absorció d'aigua inicial ($\text{kg/m}^2 \cdot \text{min}$)
- Absorció d'aigua a llarg termini o per immersió total ($\% \text{ o } \text{g/m}^3$)

El subministrador ha de posar a disposició de la DF en el cas que aquesta ho sol·liciti, la documentació següent, que acredita el marcatge CE, segons el sistema d'avaluació de conformitat aplicable, d'acord amb el que disposa l'apartat 7.2.1 del CTE: - Productes per a usos subjectes a reglamentacions sobre reacció al foc de Nivell o Classe: (A1 a E)***, F. *** Productes o materials que no necessiten sotmetre's a assaig de reacció al foc (per exemple productes o materials de la classe A1 conformement a la Decisió 96/603/CE, i les seves modificacions): - Sistema 4: Declaració de Prestacions - Productes per a usos subjectes a reglamentacions sobre reacció al foc de Nivell o Classe: (A1, A2, B, C)***, D, E. ** Productes o materials per als quals una etapa clarament identificable en el procés de producció no suposa una millora en la classificació de reacció al foc (per exemple l'addició de retardadors d'ignició o la limitació de material orgànic), - Productes per a usos no subjectes a reglamentacions sobre reacció al foc: - Sistema 3: Declaració de Prestacions - Productes per a usos subjectes a reglamentacions sobre reacció al foc de Nivell o Classe: (A1, A2, B, C)*. * Productes o materials per als quals una etapa clarament identificable en el procés de producció suposa una millora en la classificació de reacció al foc (per exemple l'addició de retardadors d'ignició o la limitació de material orgànic): - Sistema 1: Declaració de Prestacions

El fabricant ha de facilitar, si se li demana, el certificat de conformitat dels valors declarats evaluats segons la UNE-EN 13172.

OPERACIONS DE CONTROL:

El control de recepció de material verificarà que les característiques dels materials són coincidents amb l'establert en la DT. Aquest control ha de complir l'especificat en l'apartat 7.2 del CTE.

Control de documentació: documents d'origen (full de subministrament i etiquetat), certificat de garantia del fabricant, en el seu cas, (signat per persona física) i els documents de conformitat o autoritzacions administratives exigides, inclòs la documentació corresponent al marcatge CE quan sigui pertinent.

Control mitjançant distintius de qualitat i avaluacions d'ideïtat: En el cas que el fabricant disposi de marques de qualitat, ha d'aportar-ne la documentació corresponent.

Control de recepció mitjançant assaigs: Si el material disposa d'una marca legalment reconeguda a un país de la CEE (Marcatge CE, AENOR, etc.) es podrà prescindir dels assaigs de control de recepció de les característiques del material garantides per la marca; i la DF sol·licitarà en aquest cas, els resultats dels assaigs corresponents al subministrament rebut. En qualsevol cas, la DF podrà sol·licitar assaigs de control de recepció si ho creu convenient.

Inspecció visual del material en cada subministrament.

A la recepció dels productes es comprovarà:

- Correspondència amb els especificats en el plec de condicions i el projecte
- Que disposen de la documentació certificacions exigides
- Que es corresponen amb les propietats demandades
- Que han estat assajats amb la freqüència establerta

En el cas que es realitzi el control mitjançant assaigs, s'ha de fer les comprovacions següents:

- Abans de començar l'obra, cada vegada que canviï el subministrador, i al menys en una ocasió al llarg de l'obra per a cada tipus de placa, es realitzaran els assaigs d'identificació següents: - Percentatge de vidre i aglomerant (UNE 92208) - Densitat (UNE-EN 1602) - Conductivitat tèrmica (UNE-EN 12667, UNE-EN 12939) - Reacció al foc
- Determinació sobre un 10% de les plaques rebudes en cada subministrament de les característiques geomètriques següents (UNE 92209) - Amplària
- Llargària - Gruix

CRITERIS DE PRESA DE MOSTRES:

Els controls s'han de realitzar segons les instruccions de la DF i els criteris indicats a les normes de procediment corresponents.

INTERPRETACIÓ DE RESULTATS I ACTUACIONS EN CAS D'INCOMPLIMENT:

No s'admetran les plaques que no es presentin en bon estat, degudament etiquetades i acompanyades amb el corresponent certificat de qualitat del fabricant on es garanteixin les condicions exigides.

Els resultats dels assaigs d'identificació compliran les condicions del plec. En cas d'incompliment en una comprovació, es repetirà l'assaig sobre dues mostres més del mateix lot, acceptant-ne el conjunt, quan aquests resultin satisfactoris.

En cas d'incompliment d'una comprovació geomètrica, es rebutjarà el rotlle corresponent, incrementant-ne el control, en primer lloc, fins al 20%, i si continuen les irregularitats, fins al 100% del subministrament.

B7 IMPERMEABILITZACIONS I AÏLLAMENTS

B7C MATERIALS PER A AÏLLAMENTS TÈRMICS, AÏLLAMENTS ACÚSTICS I MATERIALS FONOAORSORBENTS

B7CZ MATERIALS AUXILIARS PER A AÏLLAMENTS TÈRMICS I ACÚSTICS

B7CZ2- FIXACIÓ PER A AÏLLAMENTS

0.- ELEMENTS QUE CONTEMPLA EL PLEC

B7CZ2-0IRH.

1.- DEFINICIÓ I CONDICIONS DELS ELEMENTS

Tac i suport aïllant de niló per a fixació mecànica de plaques aïllants.

CARACTERÍSTIQUES GENERALS:

La peça ha de tenir les superfícies netes, sense clivelles, rebaves o d'altres imperfeccions.

La forma del tac i la seva textura ha de permetre la fixació sobre materials foradats i massissos.

Les característiques mecàniques del tac han de ser les adequades per al tipus de suport i la placa que cal fixar.

El fabricant ha de lliurar, si se li demana, el certificat de garantia dels valors de resistència a l'arrencada, al tallament i a l'estabilitat dimensional.

2.- CONDICIONS DE SUBMINISTRAMENT I EMMAGATZEMATGE

Subministrament: Empaquetats.

Emmagatzematge: en el seu envàs, en llocs protegits contra els impactes.

3.- UNITAT I CRITERI D'AMIDAMENT

Unitat d'amidament: la indicada a la descripció de l'element

Criteri d'amidament: quantitat necessària subministrada a l'obra

4.- NORMATIVA DE COMPLIMENT OBLIGATORI

No hi ha normativa de compliment obligatori.

B7 IMPERMEABILITZACIONS I AÏLLAMENTS

B7J MATERIALS PER A JUNTS, SEGELLATS I RECONSTRUCCIÓ VOLUMS

B7J1- CINTA PER A JUNTS

0.- ELEMENTS QUE CONTEMPLA EL PLEC

B7J1-OSL0,B7J1-OSKV.

1.- DEFINICIÓ I CONDICIONS DELS ELEMENTS

Materials amb finalitats diverses per a col·laborar i complementar l'elaboració de junts i segellats.

S'han considerat els tipus següents:

- Cinta de cautxú cru
- Cinta de paper resistent per a junts de plaques de cartó-guix
- Cinta reforçada amb dues làmines metàl·liques per a cantonera de plaques de cartó-guix
- Emprimació prèvia per a segellats

CINTES PER A JUNTS EN PLAQUES DE GUIX LAMINAT:

Amplària: ≥ 5 cm

Estabilitat dimensional de la cinta de paper:

- Amplària: $< 0,4\%$
- Llargària: $< 2,5\%$

Resistència al trencament: $\geq 4,0$ N per mm d'amplària

2.- CONDICIONS DE SUBMINISTRAMENT I EMMAGATZEMATGE

CINTA:

Subministrament: En rotlles de diferents mides.

Emmagatzematge: En llocs protegits de la intempèrie i de manera que no s'alterin les seves característiques.

CINTES PER A JUNTS EN PLAQUES DE GUIX LAMINAT:

El subministrador ha de posar a disposició de la DF en el cas que aquesta ho sol·liciti, la documentació següent, que acredita el marcatge CE, segons el sistema d'avaluació de conformitat aplicable, d'acord amb el que disposa l'apartat 7.2.1 del CTE:

Producte	Ús previst	Característiques	Sistema
Material per a junts de plaques de guix laminat	Per a tots els usos que estiguin sotmesos a la reglamentació de foc	Reacció al foc	3/4
		Altres	4
	Per a situacions i usos no contemplats anteriorment	Tots	4

- Sistema 3: (productes que requereixen assaig): Declaració de prestacions. - Sistema 4:

Declaració de prestacions

El símbol de marcat de conformitat CE ha d'anar estampat sobre el producte o bé en l'etiqueta, embalatge o documentació comercial.

El símbol de marcatge CE ha d'anar acompanyat de la següent informació:

- Número o marca comercial i adreça registrada del fabricant
- Els dos últims dígits de l'any en que es va fixar el marcat
- Referència a la norma UNE-EN 13963
- Descripció del producte: nom genèric, material i ús previst
- Informació sobre les característiques essencials

3.- UNITAT I CRITERI D'AMIDAMENT

Unitat d'amidament: la indicada a la descripció de l'element

Criteri d'amidament: quantitat necessària subministrada a l'obra

4.- NORMATIVA DE COMPLIMENT OBLIGATORI

CINTES PER A JUNTS EN PLAQUES DE GUIX LAMINAT:

UNE-EN 13963:2006 Material para juntas para placas de yeso laminado. Definiciones, especificaciones y métodos de ensayo.

B7 IMPERMEABILITZACIONS I AÏLLAMENTS

B7J MATERIALS PER A JUNTS, SEGELLATS I RECONSTRUCCIÓ VOLUMS

B7J6- MASSILLA PER A SEGELLAT DE PLAQUES DE GUIX LAMINAT

0.- ELEMENTS QUE CONTEMPLA EL PLEC

B7J6-0GSL.

1.- DEFINICIÓ I CONDICIONS DELS ELEMENTS

Materials plàstics de diferent composició, sense forma específica que serveixen per a tancar un junt entre materials d'obra per a que en quedi garantida l'estanquitat.

S'han considerat els tipus següents:

- Massilla de silicona: Màstic monocomponent de cautxú de silicona, d'elasticitat permanent, amb sistema reactiu acètic (àcid), amínic (bàsic) o neutre
- Massilla de polisulfurs bicomponent: Màstic elastòmer bicomponent de resines epoxi i cautxú de polisulfurs amb additius i càrregues
- Massilla de poliuretà monocomponent o bicomponent: Màstic de poliuretà amb additius i càrregues d'elasticitat permanent
- Massilla acrílica: Màstic monocomponent de consistència plàstica de polímers acrílics en dispersió aquosa, amb additius i càrregues
- Massilla de butils: Màstic monocomponent tixotròpic de cautxú butil d'elasticitat permanent
- Massilla d'oleo-resines: Màstic monocomponent d'oleo-resines amb additius i càrregues de plasticitat permanent
- Massilla de cautxú-asfalt: Massilla d'aplicació en fred, a base de betums asfàltics, resines, fibres minerals i elastòmers
- Massilla asfàltica d'aplicació en calent, a base de betums modificats amb elastòmers i càrregues minerals
- Escuma de poliuretà en aerosol: Escuma monocomponent autoexpandible
- Massilla per a junt de plaques de guix laminat

CARACTERÍSTIQUES GENERALS:

No ha de tenir grumolls ni principis d'aglomeració.

Excepte la massilla de cautxú-asfalt, l'asfàltica i la utilitzada per a plaques de cartó-guix, la resta de massilles han de tenir la consistència adequada per a la seva aplicació amb pistola.

Característiques físiques:

Tipus massilla	Densitat a 20°C (g/cm ³)	Temperatura d'aplicació	Deformació màx. a 5°C	Resistència a temperatura
Silicona neutra	1,07-1,15	-10 - +35°C	20-30%	-45 - +200°C
Silicona àcida ó bàsica	1,01-1,07	-10 - +35°C	20-30%	-
Polisulfur bicomponent	>= 1,35	-10 - +35°C	30%	-30 - +70°C
Poliuretà monocomponent	1,2	5 - 35°C	15-25%	-30 - +70°C
Poliuretà bicomponent	1,5-1,7	5 - 35°C	25%	-50 - +80°C
Acrílica	1,5-1,7	5 - 40°C	10-15%	-15 - +80°C
De butils	1,25-1,65	15 - 30°C	10%	-20 - +70°C
D'oleo-resines	1,45-1,55	-10 - +35°C	10%	-15 - +80°C

Característiques mecàniques:

Tipus massilla	Resistència a la tracció (N/mm ²)	Mòdul d'elasticitat al 100% d'allargament (N/mm ²)	Duresa Shore A
Silicona neutra	>= 0,7	0,2	12° - 20°
Silicona àcida ó bàsica	>= 1,6	0,5	25° - 30°
Polisulfur bicomponent	>= 2,5	-	60°
Poliuretà monocomponent	>= 1,5	0,3	30° - 35°
Poliuretà bicomponent	-	0,3 - 0,37 N/mm ² (polimerització ràpida)	-
Acrílica	-	0,1	-
De butils	-	-	15° - 20°

MASSILLA DE SILICONA:

Es vulcanitza a temperatura ambient per acció de la humitat de l'aire, i es converteix en una massa consistent i elàstica.

Base: Cautxú-silicona

Allargament fins al trencament:

- Neutra: $\geq 500\%$

- Àcida o bàsica: $\geq 400\%$

MASSILLA DE POLISULFURS BICOMPONENT:

Un cop mesclats ambdós components a temperatura $\geq 10^\circ\text{C}$ es transforma en un material elastomèric que vulcanitza sense retraccions, i no li afecta la humitat.

La mescla ha de tenir un color uniforme en tota la seva superfície.

Base: Polisulfurs + reactiu

Temperatura òptima de la mescla: $10^\circ\text{C} - 20^\circ\text{C}$

MASSILLA DE POLIURETÀ MONOCOMPONENT BICOMPONENT:

Es vulcanitza a temperatura ambient per acció de la humitat de l'aire, i es converteix en una massa consistent i elàstica.

La mescla ha de tenir un color uniforme en tota la seva superfície.

Base:

- Monocomponent: Poliuretà

- Bicomponent: Poliuretà + reactiu

Temperatura òptima de la mescla: $15^\circ\text{C} - 20^\circ\text{C}$

MASSILLA ACRÍLICA:

El procés de reticulació comença a evaporar l'aigua de la massa, la qual es converteix en una pasta tixotròpica consistent i amb una certa elasticitat.

Base: Polímers acrílics

MASSILLA DE BUTILS:

Vulcanitza en evaporar-se el dissolvent i entrar en contacte amb l'aire, i es converteix en una pasta tixotròpica elàstica.

Base: Cautxú-butil

MASSILLA D'OLEO-RESINES:

En contacte amb l'aire, forma una pel·lícula superficial protectora i resistent i manté l'interior plàstic.

Base: Oleo-resines

MASSILLA DE CAUTXÚ-ASFALT:

Mesclats els components, sense escalfar els materials a una temperatura $\geq 38^\circ\text{C}$, ha de donar un producte homogeni amb la consistència adequada per a la seva aplicació per abocament, pressió o extrusió, com a mínim 1 hora després de la seva preparació.

Base: Cautxú-asfalt

Resistència a la temperatura: $18^\circ\text{C} - 100^\circ\text{C}$

MASSILLA ASFÀLTICA:

Resiliència a 25°C : 78%

ESCUMA DE POLIURETÀ EN AEROSOL:

Temps d'assecatge (23°C i 50% HR): 20-25 min

Densitat (DIN 53420): Aprox. 20 kg/m³

Temperatura d'aplicació: $5^\circ\text{C} - 20^\circ\text{C}$

Resistència a la tracció (DIN 53571)

- a 20°C : 15 N/cm²

- a -20°C : 20 N/cm²

Comportament al foc (DIN 4102): Classe B2

Resistència a la temperatura: $-40^\circ\text{C} - +90^\circ\text{C}$

MASSILLA PER A JUNTS DE PLAQUES DE GUIX LAMINAT:

Ha de tenir la consistència adient per a la seva correcta aplicació.

El fabricant ha de subministrar les instruccions necessàries per a la seva aplicació.

Classificació dels materials:

DESCRIPCIÓ	Principal mecanisme d'adormiment	
	Pasta d'assecat (en pols o llesta per l'ús)	Pasta d'adormiment (Només en pols)
Pasta de farcit	1A	1B
Pasta d'acabat	2A	2B
Compost mixt	3A	3B
Pasta sense cinta	4A	4B

MASSILLA DE CAUTXÚ-ASFALT O ASFÀLTICA:

Característiques físiques:

Tipus	Densitat (g/cm ³)	Penetració a 25°C , 150g i 5s (mm)	Fluència a 60°C UNE 104-281(6-3) (mm)	Adherència 5 cicles a -18°C UNE 104-281(4-4)
Cautxú	1,35-1,5	$\leq 23,5$	≤ 5	Ha de complir
asfalt (a 25°C)				
Asfàltica	1,35	≤ 9	≤ 5	Ha de complir

Les característiques anteriors s'han de determinar segons la norma UNE 104-233.

2.- CONDICIONS DE SUBMINISTRAMENT I EMMAGATZEMATGE

CONDICIONS GENERALS:

Subministrament: En envàs hermètic.

MASSILLA DE SILICONA, DE POLISULFURS, DE POLIURETÀ, ACRÍLICA, DE BUTILS, D'OLEO-RESINES O ASFÀLTICA:

Emmagatzematge: El producte s'ha d'emmagatzemar en el seu envàs tancat hermèticament, en posició vertical, en lloc sec i a una temperatura entre 5°C i 35°C.

Temps recomanat d'emmagatzematge de sis a dotze mesos.

MASSILLA DE CAUTXÚ-ASFALT:

Emmagatzematge: En el seu envàs tancat hermèticament i protegit de la intempèrie. Temps màxim d'emmagatzematge sis mesos.

ESCUMA DE POLIURETÀ:

Emmagatzematge: el producte s'ha d'emmagatzemar en el seu envàs tancat hermèticament i a temperatura ambient al voltant dels 20°C.

Temps màxim d'emmagatzematge nou mesos.

MASSILLA PER A PLAQUES DE GUIX LAMINAT:

Ha de ser subministrat pel mateix fabricant de les plaques que s'utilitzin, a fi d'assegurar-ne la compatibilitat dels materials.

Emmagatzematge: En envàs hermètic, protegit de la intempèrie.

3.- UNITAT I CRITERI D'AMIDAMENT

Unitat d'amidament: la indicada a la descripció de l'element

Criteri d'amidament: quantitat necessària subministrada a l'obra

4.- NORMATIVA DE COMPLIMENT OBLIGATORI

MASSILLA PER A PLAQUES DE GUIX LAMINAT:

UNE-EN 13963:2006 Material para juntas para placas de yeso laminado. Definiciones, especificaciones y métodos de ensayo.

5.- CONDICIONS DE CONTROL DE RECEPCIÓ

CONDICIONS DE MARCATGE I CONTROL DE LA DOCUMENTACIÓ:

Ha de portar impreses les dades següents:

- Nom del fabricant o marca comercial
- Identificació del producte
- Color (excepte la massilla per a plaques de cartó-guix o escuma de poliuretà)
- Instruccions d'ús
- Pes net o volum del producte
- Data de caducitat (excepte la massilla per a plaques de cartó-guix)

CONDICIONS DE MARCATGE I CONTROL DE LA DOCUMENTACIÓ EN MASSILLA PER A PLAQUES DE GUIX LAMINAT:

El subministrador ha de posar a disposició de la DF en el cas que aquesta ho sol·liciti, la documentació següent, que acredita el marcatge CE, segons el sistema d'avaluació de conformitat aplicable, d'acord amb el que disposa l'apartat 7.2.1 del CTE: - Productes per a usos subjectes a reglamentacions sobre reacció al foc de Prestació o Característica: Altres, - Productes per a usos subjectes a reglamentacions sobre reacció al foc de Prestació o Característica:

Reacció al foc: Productes que satisfan la Decisió de la Comissió 96/603/CE modificada, - Productes per a usos no subjectes a reglamentacions sobre reacció al foc: - Sistema 4: Declaració de Prestacions - Productes per a usos subjectes a reglamentacions sobre reacció al foc de Prestació o Característica:

Reacció al foc: - Sistema 3: Declaració de Prestacions

El símbol de marcatge de conformitat CE ha d'anar estampat sobre el producte o bé en l'etiqueta, embalatge o documentació comercial.

El símbol de marcatge CE ha d'anar acompanyat de la següent informació:

- Número o marca comercial i adreça registrada del fabricant
- Els dos últims dígits de l'any en que es va fixar el marcatge
- Referència a la norma UNE-EN 13963
- Descripció del producte: nom genèric, material i ús previst
- Informació sobre les característiques essencials

B7 IMPERMEABILITZACIONS I AÏLLAMENTS

B7J MATERIALS PER A JUNTS, SEGELLATS I RECONSTRUCCIÓ VOLUMS

B7JE- MASSILLA PER A SEGELLATS, D'APLICACIÓ AMB PISTOLA

0.- ELEMENTS QUE CONTEMPLA EL PLEC

B7JE-0GTM, B7JE-0GTI, B7JE-0GTJ.

1.- DEFINICIÓ I CONDICIONS DELS ELEMENTS

Materials plàstics de diferent composició, sense forma específica que serveixen per a tancar un junt entre materials d'obra per a que en quedi garantida l'estanquitat.

S'han considerat els tipus següents:

- Massilla de silicona: Màstic monocomponent de cautxú de silicona, d'elasticitat permanent, amb sistema reactiu acètic (àcid), amínic (bàsic) o neutre

- Massilla de polisulfurs bicomponent: Màstic elastòmer bicomponent de resines epoxi i cautxú de polisulfurs amb additius i càrregues
- Massilla de poliuretà monocomponent o bicomponent: Màstic de poliuretà amb additius i càrregues d'elasticitat permanent
- Massilla acrílica: Màstic monocomponent de consistència plàstica de polímers acrílics en dispersió aquosa, amb additius i càrregues
- Massilla de butils: Màstic monocomponent tixotròpic de cautxú butil d'elasticitat permanent
- Massilla d'oleo-resines: Màstic monocomponent d'oleo-resines amb additius i càrregues de plasticitat permanent
- Massilla de cautxú-asfalt: Massilla d'aplicació en fred, a base de betums asfàltics, resines, fibres minerals i elastòmers
- Massilla asfàltica d'aplicació en calent, a base de betums modificats amb elastòmers i càrregues minerals
- Escuma de poliuretà en aerosol: Escuma monocomponent autoexpandible
- Massilla per a junt de plaques de guix laminat

CARACTERÍSTIQUES GENERALS:

No ha de tenir grumolls ni principis d'aglomeració.

Excepte la massilla de cautxú-asfalt, l'asfàltica i la utilitzada per a plaques de cartó-guix, la resta de massilles han de tenir la consistència adequada per a la seva aplicació amb pistola.

Característiques físiques:

Tipus massilla	Densitat a 20°C (g/cm3)	Temperatura d'aplicació	Deformació màx. a 5°C	Resistència a temperatura
Silicona neutra	1,07-1,15	-10 - +35°C	20-30%	-45 - +200°C
Silicona àcida ó bàsica	1,01-1,07	-10 - +35°C	20-30%	-
Polisulfur bicomponent	>= 1,35	-10 - +35°C	30%	-30 - +70°C
Poliuretà monocomponent	1,2	5 - 35°C	15-25%	-30 - +70°C
Poliuretà bicomponent	1,5-1,7	5 - 35°C	25%	-50 - +80°C
Acrílica	1,5-1,7	5 - 40°C	10-15%	-15 - +80°C
De butils	1,25-1,65	15 - 30°C	10%	-20 - +70°C
D'oleo-resines	1,45-1,55	-10 - +35°C	10%	-15 - +80°C

Característiques mecàniques:

Tipus massilla	Resistència a la tracció (N/mm2)	Mòdul d'elasticitat al 100% d'allargament (N/mm2)	Duresa Shore A
Silicona neutra	>= 0,7	0,2	12° - 20°
Silicona àcida ó bàsica	>= 1,6	0,5	25° - 30°
Polisulfur bicomponent	>= 2,5	-	60°
Poliuretà monocomponent	>= 1,5	0,3 - 0,37 N/mm2 (polimerització ràpida)	30° - 35°
Poliuretà bicomponent	-	1,5	-
Acrílica	-	0,1	-
De butils	-	-	15° - 20°

MASSILLA DE SILICONA:

Es vulcanitza a temperatura ambient per acció de la humitat de l'aire, i es converteix en una massa consistent i elàstica.

Base: Cautxú-silicona

Allargament fins al trencament:

- Neutra: >= 500%

- Àcida o bàsica: >= 400%

MASSILLA DE POLISULFURS BICOMPONENT:

Un cop mesclats ambdós components a temperatura >= 10°C es transforma en un material elastomèric que vulcanitza sense retraccions, i no li afecta la humitat.

La mescla ha de tenir un color uniforme en tota la seva superfície.

Base: Polisulfurs + reactiu

Temperatura òptima de la mescla: 10°C - 20°C

MASSILLA DE POLIURETÀ MONOCOMPONENT BICOMPONENT:

Es vulcanitza a temperatura ambient per acció de la humitat de l'aire, i es converteix en una massa consistent i elàstica.

La mescla ha de tenir un color uniforme en tota la seva superfície.

Base:

- Monocomponent: Poliuretà

- Bicomponent: Poliuretà + reactiu

Temperatura òptima de la mescla: 15°C - 20°C

MASSILLA ACRÍLICA:

El procés de reticulació comença a evaporar l'aigua de la massa, la qual es converteix en una pasta tixotròpica consistent i amb una certa elasticitat.

Base: Polímers acrílics

MASSILLA DE BUTILS:

Vulcanitza en evaporar-se el dissolvent i entrar en contacte amb l'aire, i es converteix en una pasta tixotròpica elàstica.

Base: Cautxú-butí

MASSILLA D'OLEO-RESINES:

En contacte amb l'aire, forma una pel·lícula superficial protectora i resistent i manté l'interior plàstic.

Base: Oleo-resines

MASSILLA DE CAUTXÚ-ASFALT:

Mesclats els components, sense escalfar els materials a una temperatura $\geq 38^\circ\text{C}$, ha de donar un producte homogeni amb la consistència adequada per a la seva aplicació per abocament, pressió o extrusió, com a mínim 1 hora després de la seva preparació.

Base: Cautxú-asfalt

Resistència a la temperatura: 18°C - 100°C

MASSILLA ASFÀLTICA:

Resiliència a 25°C: 78%

ESCUMA DE POLIURETÀ EN AEROSOL:

Temps d'assecatge (23°C i 50% HR): 20-25 min

Densitat (DIN 53420): Aprox. 20 kg/m³

Temperatura d'aplicació: 5°C - 20°C

Resistència a la tracció (DIN 53571)

- a 20°C: 15 N/cm²

- a -20°C: 20 N/cm²

Comportament al foc (DIN 4102): Classe B2

Resistència a la temperatura: -40°C - +90°C

MASSILLA PER A JUNTS DE PLAQUES DE GUIX LAMINAT:

Ha de tenir la consistència adient per a la seva correcta aplicació.

El fabricant ha de subministrar les instruccions necessàries per a la seva aplicació.

MASSILLA DE CAUTXÚ-ASFALT O ASFÀLTICA:

Característiques físiques:

Tipus	Densitat (g/cm ³)	Penetració a 25°C, 150g i 5s (mm)	Fluència a 60°C (UNE 104-281(6-3)) (mm)	Adherència 5 cicles a -18°C (UNE 104-281(4-4))
Cautxú	1,35-1,5	$\leq 23,5$	≤ 5	Ha de complir
asfalt (a 25°C)				
Asfàltica	1,35	≤ 9	≤ 5	Ha de complir

Les característiques anteriors s'han de determinar segons la norma UNE 104-233.

2.- CONDICIONS DE SUBMINISTRAMENT I EMMAGATZEMATGE

CONDICIONS GENERALS:

Subministrant: En envàs hermètic.

MASSILLA DE SILICONA, DE POLISULFURS, DE POLIURETÀ, ACRÍLICA, DE BUTILS, D'OLEO-RESINES O ASFÀLTICA:

Emmagatzematge: El producte s'ha d'emmagatzemar en el seu envàs tancat hermèticament, en posició vertical, en lloc sec i a una temperatura entre 5°C i 35°C.

Temps recomanat d'emmagatzematge de sis a dotze mesos.

MASSILLA DE CAUTXÚ-ASFALT:

Emmagatzematge: En el seu envàs tancat hermèticament i protegit de la intempèrie. Temps màxim d'emmagatzematge sis mesos.

ESCUMA DE POLIURETÀ:

Emmagatzematge: el producte s'ha d'emmagatzemar en el seu envàs tancat hermèticament i a temperatura ambient al voltant dels 20°C.

Temps màxim d'emmagatzematge nou mesos.

3.- UNITAT I CRITERI D'AMIDAMENT

Unitat d'amidament: la indicada a la descripció de l'element

Criteri d'amidament: quantitat necessària subministrada a l'obra

4.- NORMATIVA DE COMPLIMENT OBLIGATORI

No hi ha normativa de compliment obligatori.

5.- CONDICIONS DE CONTROL DE RECEPCIÓ

CONDICIONS DE MARCATGE I CONTROL DE LA DOCUMENTACIÓ:

Ha de portar impreses les dades següents:

- Nom del fabricant o marca comercial

- Identificació del producte

- Color (excepte la massilla per a plaques de cartó-guix o escuma de poliuretà)

- Instruccions d'ús

- Pes net o volum del producte

- Data de caducitat (excepte la massilla per a plaques de cartó-guix)

B7 IMPERMEABILITZACIONS I AÏLLAMENTS

B7Z MATERIALS ESPECIALS PER A IMPERMEABILITZACIONS I AÏLLAMENTS

B7Z0- EMULSIÓ BITUMINOSA PER A IMPERMEABILITZACIÓ

0.- ELEMENTS QUE CONTEMPLA EL PLEC

B7Z0-13F3.

1.- DEFINICIÓ I CONDICIONS DELS ELEMENTS

Producte obtingut per la dispersió de petites partícules de betum asfàltic en aigua o en una sol·lució aquosa, amb un agent emulsionant.

S'han considerat els tipus següents:

- EA: Emulsió preparada amb agents emulsionants químics de caràcter aniònic sense càrrega
- EB: Emulsió preparada amb agents emulsionants químics de caràcter aniònic amb càrrega
- EC: Emulsió preparada amb agents emulsionants químics de caràcter catiònic
- ED: Emulsió preparada amb emulsions minerals coloidals (no iòniques)

CARACTERÍSTIQUES GENERALS:

En el cas de que el material s'utilitzi en obra pública, l'acord de Govern de la Generalitat de Catalunya de 9 de juny de 1998, exigeix que els materials siguin de qualitat certificada o puguin acreditar un nivell de qualitat equivalent, segons les normes aplicables als estats membres de la Unió Europea o de l'Associació Europea de Lliure Canvi.

També en aquest cas, es procurarà que els esmentats materials disposin de l'etiqueta ecològica europea, regulada en el Reglament (CE) n° 66/2010 o bé altres distintius de la Comunitat Europea.

Cal que tinguin un aspecte homogeni, sense separació de l'aigua ni coagulació del betum asfàltic emulsionat.

Han de ser adherents sobre superfícies humides o seques.

No han de sedimentar-se durant l'emmagatzematge fins el punt que no recuperin la seva consistència original mitjançant una agitació moderada.

No ha de ser inflamable.

Característiques del residu sec:

- Resistència a l'aigua (UNE 104281-3-13): No s'han de formar bombolles ni reemulsificació

EMULSIÓ BITUMINOSA TIPUS EA:

Viscositat Saybolt-Furol a 25°C (UNE 104281-3-3): 200 - 20 s

Densitat relativa a 25°C (UNE 104281-3-5): 0,98 - 1,02 g/cm³

Contingut d'aigua, en massa (UNE 104281-3-2): 35 - 70%

Sedimentació als 5 dies (en massa) (UNE 104281-3-6): <= 5%

Residu de destil·lació en pes (UNE 104281-3-4): 30 - 65%

Assaig sobre el residu de destil·lació:

- Penetració, 25°C, 100 g, 5 s en 0,1 mm (UNE 104281-1-4): 50 -200 mm

Contingut de cendres (UNE 104281-3-8): <= 1%

EMULSIÓ BITUMINOSA TIPUS EB:

Densitat relativa a 25°C (UNE 104281-3-5): 0,98 - 1,2 g/cm³

Contingut d'aigua, en massa (UNE 104281-3-2): 40 - 60%

Residu de destil·lació en pes (UNE 104281-3-4): 40 - 60%

Contingut de cendres (UNE 104281-3-8): 5 - 50%

Característiques del residu sec:

- Escalfament a 100°C (UNE 104281-3-10): No s'ha d'apreciar guerxament, degoteig ni formació de bombolles.

- Flexibilitat a 0°C (UNE 104281-3-11): No s'ha d'apreciar clivellament, escates ni pèrdua d'adhesivitat.

- Assaig de flama directa (UNE 104281-3-12): S'ha de carbonitzar sense fluir.

EMULSIÓ BITUMINOSA TIPUS EC:

Viscositat Saybolt-Furol a 25°C (UNE 104281-3-3): 200 - 20 s

Densitat relativa a 25°C (UNE 104281-3-5): 0,98 - 1,02 g/cm³

Contingut d'aigua, en massa (UNE 104281-3-2): 40 - 70%

Sedimentació als 5 dies (en massa) (UNE 104281-3-6): <= 5%

Residu de destil·lació en pes (UNE 104281-3-4): 30 - 60%

Assaig sobre el residu de destil·lació:

- Penetració, 25°C, 100 g, 5 s en 0,1 mm (UNE 104281-1-4): 50 -200 mm

Contingut de cendres (UNE 104281-3-8): <= 1%

EMULSIÓ BITUMINOSA TIPUS ED:

Densitat relativa a 25°C (UNE 104281-3-5): 0,98 - 1,10 g/cm³

Contingut d'aigua (UNE 104281-3-2): 40 - 55%

Residu de destil·lació en pes (UNE 104281-3-4): 45 - 60%

Contingut de cendres (UNE 104281-3-8): 5 - 30%

Enduriment: 24h

Solubilitat en aigua de l'emulsió fresca: Total

Solubilitat en aigua de l'emulsió seca: Insoluble

Característiques del residu sec:

- Escalfament a 100°C (UNE 104281-3-10): No s'ha d'apreciar guerdament, degoteig ni formació de bombolles.

- Flexibilitat a 0°C (UNE 104281-3-11): No s'ha d'apreciar clivellament, escates ni pèrdua d'adhesivitat.

- Assaig de flama directa (UNE 104281-3-12): S'ha de carbonitzar sense fluir.

2.- CONDICIONS DE SUBMINISTRAMENT I EMMAGATZEMATGE

Subministrament: En envàs hermètic.

Emmagatzematge: En envàs tancat hermèticament, protegit de la humitat, de les gelades i de la radiació solar directa.

El sistema de transport i les instal·lacions d'emmagatzematge han de tenir l'aprovació de la DF que les comprovarà per tal que no es pugui alterar la qualitat del material. De no obtenir-ne l'aprovació corresponent, es suspènirà la utilització del contingut del tanc fins a la comprovació de les característiques que es cregui oportunes d'entre les indicades a la normativa vigent o al plec.

Temps màxim d'emmagatzematge: 6 mesos.

3.- UNITAT I CRITERI D'AMIDAMENT

Unitat d'amidament: la indicada a la descripció de l'element

Criteri d'amidament: quantitat necessària subministrada a l'obra

4.- NORMATIVA DE COMPLIMENT OBLIGATORI

UNE 104231:1999 Impermeabilización. Materiales bituminosos y bituminosos modificados. Emulsiones asfálticas.

5.- CONDICIONS DE CONTROL DE RECEPCIÓ

CONDICIONS DE MARCATGE I CONTROL DE LA DOCUMENTACIÓ:

A la recepció de cada partida s'exigirà l'albarà, un full de característiques i un certificat de garantia de qualitat del material, subscrit pel fabricant, on s'especifiqui el tipus i denominació del betum, i es garanteixi el compliment de les condicions exigides en el plec de condicions.

OPERACIONS DE CONTROL:

Les tasques de control a realitzar són les següents:

- Inspecció del sistema de transport i les instal·lacions d'emmagatzematge per part de la DF.

- Recepció de l'albarà, el full de característiques i certificat de qualitat del material.

Amb independència de la presentació del certificat esmentat, per a cada subministrament de material rebut es demanarà al contractista el resultat de l'assaig:

- Residu per destil·lació (NLT 139).

En cas de no rebre el certificat de qualitat o de presentar dubtes d'interpretació, la DF pot determinar l'execució dels assaigs que consideri oportuns per tal de garantir les condicions exigides en el plec.

CRITERIS DE PRESA DE MOSTRES:

La presa de mostres es farà segons les indicacions de la norma UNE 104281-3-1

INTERPRETACIÓ DE RESULTATS I ACTUACIONS EN CAS D'INCOMPLIMENT:

Els resultats dels assaigs i els valors del certificat d'identificació, han de complir les limitacions establertes en el plec.

B8 REVESTIMENTS

B81 MATERIALS PER A ARREBOSSATS I ENGUIXATS

B810- CANTONERA PER A ARREBOSSATS I ENGUIXATS

0.- ELEMENTS QUE CONTEMPLA EL PLEC

B810-0P3P.

1.- DEFINICIÓ I CONDICIONS DELS ELEMENTS

Cantoneres per a arestes.

S'han considerat els tipus següents:

- Cantonera de xapa d'acer galvanitzat amb aresta roma o recte, de xapa llisa i dues bandes laterals de la mateixa xapa perforada o desplegada

- Cantonera d'alumini per a arestes

CARACTERÍSTIQUES GENERALS:

L'aresta de la cantonera ha de ser recta i sense deformacions.

Llargària: ≥ 2 m

Dimensions de les bandes laterals

- Perfils d'acer galvanitzat: ≥ 3 cm

- Perfils d'alumini: $\geq 2,5$ cm

Gruix de la xapa: $\geq 0,6$ mm

Toleràncies:

- Fletxa: ± 3 mm

CANTONERA DE XAPA D'ACER GALVANITZAT:

Protecció galvanitzada: ≥ 275 g/m²

2.- CONDICIONS DE SUBMINISTRAMENT I EMMAGATZEMATGE

Subministrament i emmagatzematge: De manera que no s'alterin les seves condicions.

3.- UNITAT I CRITERI D'AMIDAMENT

Unitat d'amidament: la indicada a la descripció de l'element

Criteri d'amidament: quantitat necessària subministrada a l'obra

4.- NORMATIVA DE COMPLIMENT OBLIGATORI

No hi ha normativa de compliment obligatori.

B8 REVESTIMENTS

B81 MATERIALS PER A ARREBOSSATS I ENGUIXATS

B811- MORTER PER A ARREBOSSAT I LLISCAT

0.- ELEMENTS QUE CONTEMPLA EL PLEC

B811-1ZYY.

1.- DEFINICIÓ I CONDICIONS DELS ELEMENTS

Mescla formada per un o varis conglomerants inorgànics, d'àrids, aigua i, de vegades, d'addicions o additius per a realitzar revestiments continus exteriors o interiors.

S'han considerat els tipus següents:

- Morter per a revestiments d'ús corrent (GP): Sense característiques especials.

- Morter per a revestiments lleugers (LW): Morter dissenyat amb una densitat, en estat endurit i sec, que és ≤ 1300 kg/m³

- Morter per a revestiments acolorits (CR): Morter dissenyat especialment acolorits.

- Morter per a revestiments monocapa (OC): Morter dissenyat que s'aplica en una capa que compleix les mateixes funcions que un sistema multicapa utilitzat en exteriors i usualment és de color. Aquests morters es poden fabricar amb àrids normals i/o lleugers.

- Morter per a revestiments per a la renovació (R): Morter dissenyat que s'utilitza per murs de fàbrica humits que contenen sals solubles en aigua. Aquests morters tenen una porositat i una permeabilitat al vapor d'aigua elevades, així com una reduïda absorció de l'aigua per capil·laritat.

- Morter per a aïllament tèrmic (T): Morter dissenyat amb unes propietats específiques d'aïllament tèrmic.

CONDICIONS GENERALS:

Característiques del morter fresc:

- Temps d'utilització. Valor que declara el fabricant d'acord amb assaig EN 1015-9

- Contingut en aire: EN 1015-7 o EN 1015-6 si s'han utilitzat granulats porosos.

Característiques del morter endurit:

- Densitat aparent en sec: EN 1015-10

- Resistència a compressió: EN 1015-11

- Resistència d'unió (adhesió): EN 1015-12

- Adhesió després de cicles climàtics de condicionament: EN 1015-21

- Absorció d'aigua per capil·laritat: EN 1015-18

- Penetració d'aigua després d'assaig AAC: EN 1015-18

- Permeabilitat al vapor d'aigua després de cicles climàtics de condicionament: EN1015-21

- Coeficient de permeabilitat al vapor d'aigua: EN 1015-19

- Coeficient de conductivitat tèrmica: EN 1745

- Reacció davant del foc: - Material amb contingut de matèria orgànica $\leq 1,0\%$: Classe A1 - Material amb contingut de matèria orgànica $> 1,0\%$:

Classe segons UNE-EN 13501-1

- Durabilitat per al morter monocapa (OC) d'acord amb assaig EN-1015-21 (resistència als cicles de gel/desgel) i per a la resta de morters d'acord amb les disposicions vàlides en el lloc previst d'utilització.

Propietats del morter endurit:

- Interval de resistència a compressió a 28 dies (CS): - S I: 0,4 a 2,5 N/mm² - S II: 1,5 a 5,0 N/mm² - CS III: 3,5 a 7,5 N/mm² - CS IV: ≥ 6 N/mm²

- Absorció d'aigua per capil·laritat (W): - W 0: No especificat - W1: $c \leq 0,40$ kg/m² min0,5 - W2: $c \leq 0,20$ kg/m² min0,5

- Conductivitat tèrmica (T): - T1: $\leq 0,1$ W/m K - T2: $\leq 0,2$ W/m K

2.- CONDICIONS DE SUBMINISTRAMENT I EMMAGATZEMATGE

Subministrament: en envasos tancats hermèticament.

Emmagatzematge: En el seu envàs d'origen i en llocs secs, sense contacte directe amb el terra i protegit de la intempèrie, de manera que no se n'alterin les condicions inicials.

3.- UNITAT I CRITERI D'AMIDAMENT

Unitat d'amidament: la indicada a la descripció de l'element

Criteri d'amidament: quantitat necessària subministrada a l'obra

4.- NORMATIVA DE COMPLIMENT OBLIGATORI

UNE-EN 998-1:2003 Especificaciones de los morteros para albañilería. Parte 1: Morteros para revoco y enlucido.

5.- CONDICIONS DE CONTROL DE RECEPCIÓ

CONDICIONS DE MARCATGE I CONTROL DE LA DOCUMENTACIÓ:

Si el material ha de ser component de la part cega del tancament exterior d'un espai habitable, el fabricant ha de declarar, com a mínim, els valors per les propietats higrotèrmiques següents, d'acord amb l'especificat en l'apartat 4.1 del DB HE 1:

- Conductivitat tèrmica (W/mK)

- Factor de resistència a la difusió del vapor d'aigua

A l'embalatge o a l'albarà de lliurament han de constar-hi les dades següents:

- Nom o marca d'identificació i adreça registrada del fabricant

- Dos últims dígits del any en el que es va estampar el marcatge CE

- Referència a la norma UNE-EN 998-1

- Reacció al foc

- Absorció d'aigua (per morters per ésser utilitzats a l'exterior)

- Permeabilitat al vapor d'aigua per a morters de revestiment exterior i permeabilitat a l'aigua després de cicles climàtics de condicionament per morters OC

- Adhesió o adhesió després de cicles climàtics per morters OC.

- Conductivitat tèrmica/densitat i conductivitat tèrmica per morters T

- Durabilitat per a morters exteriors i durabilitat (resistència al gel desgel) per a morters OC

El subministrador ha de posar a disposició de la DF en el cas que aquesta ho sol·liciti, la documentació següent, que acredita el marcatge CE, segons el sistema d'avaluació de conformitat aplicable, d'acord amb el que disposa l'apartat 7.2.1 del CTE: - Productes per a acabat de murs, pilars, envans i sostres:

- Sistema 4: Declaració de Prestacions

OPERACIONS DE CONTROL:

Les tasques de control a realitzar són les següents:

- Inspecció visual de les condicions de subministrament i recepció del certificat de qualitat del fabricant, d'acord a les exigències del plec de condicions, incloent els resultats corresponents de resistència a compressió (UNE EN 1015-11).

En cas de no presentar aquests resultats, o que la DF tingui dubtes de la seva representativitat, es realitzaran aquests assaigs sobre el material rebut, a càrrec del contractista.

CRITERIS DE PRESA DE MOSTRES:

Els controls s'han de realitzar segons les instruccions de la DF.

INTERPRETACIÓ DE RESULTATS I ACTUACIONS EN CAS D'INCOMPLIMENT:

No es podran utilitzar a l'obra morters sense el corresponent certificat de garantia del fabricant, d'acord a les condicions exigides.

Els valors de consistència i resistència a compressió han de correspondre a les especificacions de projecte.

B8 REVESTIMENTS

B84 MATERIALS PER A CELS RASOS

B845- ESTRUCTURA PER A CEL RAS CONTINU DE PLAQUES DE GUIX LAMINAT

0.- ELEMENTS QUE CONTEMPLA EL PLEC

B845-2L8O,B845-2L8P.

1.- DEFINICIÓ I CONDICIONS DELS ELEMENTS

Conjunt format pels perfils horitzontals que conformaran l'entramat de suport de les peces del cel ras, els tirants o elements verticals per penjar l'entramat de l'estructura de l'edifici, les fixacions per subjectar els tirants, i els perfils perimetrals per a fixar el cel ras als elements verticals.

CARACTERÍSTIQUES GENERALS:

Les característiques dels materials que conformen l'estructura del cel ras estan regulades per la norma UNE-EN 13964.

Els element de fixació superior disposaran d'un DITE, sempre que existeixi la corresponent Guia de Document d'Idoneïtat Tècnic Europeu corresponent.

L'entramat de perfils ha de ser compatible amb el tipus de plaques o lames que suportarà. La distància entre eixos dels perfils, el sistema de fixació d'aquests, la separació d'elements de suspensió, l'amplada de la zona de recolzament de les plaques, la capacitat portant, el tipus de protecció i acabat, el sistema d'immobilització horitzontal, etc. han de ser els indicats a la DT.

No han de tenir marques de plecs, cops ni altres defectes en el recobriments del galvanitzat.

Han de tenir els forats necessaris per a la seva suspensió del sostre.

Els elements de suspensió han de permetre de regular l'alçària del pla del cel ras.

Si l'entramat és vist, la cara vista dels perfils ha d'anar acabada amb pintura de les característiques i del color exigits per la DF.
Les característiques següents han de complir amb els valors declarats pel fabricant, assajades segons la norma corresponent, dins del límit de tolerància indicat, en el seu cas:

- Reacció al foc (UNE-EN 13823)
- Capacitat portant (UNE-EN 13964)
- Durabilitat: classe d'exposició d'acord amb la taula 7 de la UNE-EN 13964
- Toleràncies i dimensions: ha de complir les definides a la taula 2 de la UNE-EN 13964

2.- CONDICIONS DE SUBMINISTRAMENT I EMMAGATZEMATGE

Subministrament: Embalats de manera que s'asseguri la seva rectitud.

Emmagatzematge: En posició horitzontal, sobre superfícies planes, sense contacte amb el terra i protegits de la brutícia i d'impactes.

3.- UNITAT I CRITERI D'AMIDAMENT

Unitat d'amidament: la indicada a la descripció de l'element

Criteri d'amidament: quantitat necessària subministrada a l'obra

4.- NORMATIVA DE COMPLIMENT OBLIGATORI

UNE-EN 13964:2006 Techos suspendidos. Requisitos y métodos de ensayo.

UNE-EN 13964:2006/A1:2008 Techos suspendidos. Requisitos y métodos de ensayo.

5.- CONDICIONS DE CONTROL DE RECEPCIÓ

CONDICIONS DE MARCATGE I CONTROL DE LA DOCUMENTACIÓ:

El subministrador ha de posar a disposició de la DF en el cas que aquesta ho sol·liciti, la documentació següent, que acredita el marcatge CE, segons el sistema d'avaluació de conformitat aplicable, d'acord amb el que disposa l'apartat 7.2.1 del CTE: - Productes per a acabat interior de sostres subjecte a reglamentacions sobre reacció al foc de Nivell o Classe: (A1 a E)***, F. *** Productes o materials que no necessiten sotmetre's a assaig de reacció al foc (per exemple productes o materials de la classe A1 conformement a la Decisió 96/603/CE, i les seves modificacions), - Productes per a acabat interior de sostres per a usos finals, excepte el subjecte a reglamentacions sobre resistència al foc, sobre reacció al foc i sobre substàncies perilloses i el subjecte als requisits de seguretat d'ús en vigor (fragilitat, resistència a la tracció per flexió i capacitat portant): - Sistema 4: Declaració de Prestacions - Productes per a acabat interior de sostres subjecte als requisits de seguretat d'ús en vigor (fragilitat, resistència a la tracció per flexió i capacitat portant), - Productes per a acabat interior de sostres subjecte a reglamentacions sobre reacció al foc de Nivell o Classe: (A1, A2, B, C)**, D, E. ** Productes o materials per als quals una etapa clarament identificable en el procés de producció no suposa una millora en la classificació de reacció al foc (per exemple l'addició de retardadors d'ignició o la limitació de material orgànic), - Productes per a acabat interior de sostres subjecte a reglamentacions sobre substàncies perilloses, - Productes per a acabat interior subjecte a reglamentacions sobre resistència al foc: - Sistema 3: Declaració de Prestacions - Productes per a acabat interior de sostres subjecte a reglamentacions sobre reacció al foc de Nivell o Classe: (A1, A2, B, C)*. * Productes o materials per als quals una etapa clarament identificable en el procés de producció suposa una millora en la classificació de reacció al foc (per exemple l'addició de retardadors d'ignició o la limitació de material orgànic): - Sistema 1: Declaració de Prestacions

A l'embalatge o a l'albarà de lliurament han de constar-hi les dades següents:

- Nom del fabricant o marca comercial
- El número i l'any d'aquesta norma, EN 13964:2004 i quan correspongui el número/data o referència de les modificacions/revisions a aquesta norma europea
- Els símbols corresponents al tipus i a les dimensions
- Identificació del material o materials
- Any i mes de fabricació
- Les característiques i el nivell de prestacions declarat pel fabricant

OPERACIONS DE CONTROL:

- El control de recepció de material verificarà que les característiques dels materials són coincidents amb l'establert en el projecte i plec de condicions (CTE Parte 1. Art.7.2).

- Control de documentació: documents d'origen (full de subministrament i etiquetat), certificat de garantia del fabricant (signat per persona física) i els documents de conformitat o autoritzacions administratives exigides, inclòs la documentació corresponent al marcatge CE.

INTERPRETACIÓ DE RESULTATS I ACTUACIONS EN CAS D'INCOMPLIMENT:

No s'admetrà cap material amb característiques inferiors a les indicades al projecte, ni materials amb deficiències a la documentació de marcatge CE.

B8 REVESTIMENTS

B89 MATERIALS PER A PINTURES

B891- ESMALT

0.- ELEMENTS QUE CONTEMPLA EL PLEC

B891-0P02.

1.- DEFINICIÓ I CONDICIONS DELS ELEMENTS

Pintures, pastes i esmalts.

S'han considerat els tipus següents:

- Pintura a la cola: Pintura a l'aigua formada per un aglomerant a base de coles cel·lulòsiques o anilacions i pigments resistents als àlcalis
- Pintura a la calç: Dissolució en aigua, l'aglutinant i el pigment de la qual és l'hidroxid de calç o la calç apagada
- Pintura al ciment: Dissolució en aigua de ciment blanc tractat i pigments resistents a l'alcalinitat
- Pintura al làtex: Pintura a base de polímers vinílics en dispersió
- Pintura plàstica: Pintura formada per un aglomerant a base d'un polímer sintètic, en dispersió aquosa i pigments càrrega-estenedors resistents als àlcalis i a la intempèrie
- Pintura acrílica: Pintura formada per copolímers acrílics amb pigments i càrregues inorgàniques, en una dispersió aquosa. Seca a l'aire per evaporació del dissolvent
- Esmalt gras: Pintura formada per olis secants barrejats amb resines dures, naturals o sintètiques i dissolvents
- Esmalt sintètic: Pintura formada per un aglomerant de resines alquídiques, soles o modificades, pigments resistents als àlcalis i a la intempèrie i additius modificadors de la brillantor. Seca a l'aire per evaporació del dissolvent
- Esmalt de poliuretà d'un component: Pintura formada per un aglomerant de resines de poliuretà, soles o modificades, que catalitzen amb la humitat atmosfèrica i pigments resistents als àlcalis i a la intempèrie, dissolta en dissolvents adequats
- Esmalt de poliuretà de dos components: Pintura formada per copolímers de resines de poliuretà fluidificades i pigmentades. Seca per polimerització mitjançant un catalitzador
- Esmalt de poliuretà uretanat: Pintura formada per resines uretanades
- Esmalt epoxi: Revestiment de resines epoxi, format per dos components: un endureidor i una resina, que cal barrejar abans de l'aplicació. Seca per reacció química dels dos components
- Esmalt en dispersió acrílica: Copolímers acrílics en una emulsió aquosa
- Esmalt de clorautxú: Seca a l'aire per evaporació del dissolvent
- Pasta plàstica de picar: Pintura formada per un vehicle a base d'un polímer sintètic, en dispersió aquosa i pigments càrrega-estenedors resistents als àlcalis i a la intempèrie

PINTURA A LA COLA:

Característiques de la pel·lícula líquida:

- Amb l'envàs ple i al cap de 3 minuts d'agitació (INTA 16 32 03) no ha de tenir coàguls, pells, dipòsits durs ni flotació de pigments.
- Ha de tenir una consistència adequada per a la seva aplicació amb brotxa o amb corró. Ha de fer córrer la brotxa, ha de fluir, ha d'anivellar bé i ha de deixar una capa uniforme després de l'assecat
- Finor de mòlta dels pigments (INTA 16 02 55): < 50 micres
- Temperatura d'inflamació (INTA 16 02 32A): Ininflamable
- Temps d'assecatge a 23°C ± 2°C i 50% ± 5% HR (INTA 16 02 29): - Al tacte: 2 h - Totalment sec: 4 h

Característiques de la pel·lícula seca:

- La pintura ha de ser de color estable.
- Adherència (UNE 48032): <= 2

PINTURA A LA CALÇ:

Un cop preparada ha de tenir una consistència adequada per a la seva aplicació amb brotxa, corró o procediments neumàtics fins a l'impregnació dels porus de la superfície a tractar.

Després d'assecar-se s'han d'aplicar dues capes d'acabat.

Un cop seca, ha de ser resistent a la intempèrie, ha d'endurir amb la humitat i el temps i ha de tenir propietats microbicides.

PINTURA AL CIMENT:

Un cop preparada ha de tenir una consistència adequada per a la seva aplicació amb brotxa, corró o pistola fins a l'impregnació de la superfície a tractar.

Un cop seca ha de ser resistent a la intempèrie.

PINTURA AL LÀTEX:

Característiques de la pel·lícula líquida:

- Amb l'envàs ple i al cap de 3 minuts d'agitació (INTA 16 32 03) no ha de tenir coàguls, pells, ni dipòsits durs
- Un cop preparada ha de fer córrer la brotxa, ha de fluir, ha d'anivellar bé i ha de deixar una capa uniforme després de l'assecat
- Temps d'assecatge a 23°C ± 2°C i 50% ± 5% HR (INTA 16 02 29): - Al tacte: < 30 - Totalment sec: < 2 h

Característiques de la pel·lícula seca:

- Adherència (UNE 48032): <= 2

PINTURA PLÀSTICA:

Característiques de la pel·lícula líquida:

- La pintura continguda al seu envàs original recentment obert, no ha de presentar senyals de putrefacció, pells ni materies estranyes.
- Amb l'envàs ple i sotmesa a agitació (UNE_EN 21513 i UNE 48-083) no ha de tenir coàguls, pells, dipòsits durs ni flotació de pigments
- Ha de tenir una consistència adequada per a la seva aplicació amb brotxa o amb corró. Ha de fer córrer la brotxa, ha de fluir, ha d'anivellar bé i ha de deixar una capa uniforme després de l'assecat
- Finor de mòlta dels pigments (INTA 16 02 55): < 50 micres
- Temps d'assecatge a 23°C ± 2°C i 50% ± 5% HR (INTA 16 02 29): - Al tacte: < 1 h - Totalment sec: < 2 h
- Pes específic: - Pintura per a interiors: < 16 kN/m³ - Pintura per a exteriors: < 15 kN/m³
- Rendiment: > 6 m²/kg
- Relació volum pigments + càrregues/volum pigments, pes càrregues, aglomerat sòlid (PVC): < 80%

Característiques de la pel·lícula seca:

- La pintura ha de ser de color estable, i per a exteriors, insaponificable.
- Adherència (UNE 48032): <= 2
- Capacitat de recobriments (UNE 48259): Relació constant >= 0,98
- Resistència al rentat (DIN 53778): - Pintura plàstica per a interiors o pasta plàstica: >= 1000 cicles - Pintura plàstica per a exteriors: >= 5000 cicles
- Solidesa a la llum (NF-T-30.057): Ha de complir
- Transmissió del vapor d'aigua (NF-T-30.018): Ha de complir

PINTURA PLÀSTICA PER A EXTERIORS:

Resistència a la immersió (UNE 48-144): No s'observen canvis o defectes

Resistència a la intempèrie (DIN 18363): Ha de complir

Resistència a l'abració (NF-T-30.015): Ha de complir

Resistència a la calor (UNE 48-033): Ha de complir

PINTURA ACRÍLICA:

Característiques de la pel·lícula líquida:

- Un cop preparada ha de tenir una consistència adequada per a la seva aplicació amb brotxa, corró o procediments pneumàtics

- Temps d'assecatge a 23°C ± 2°C i 50% ± 5% HR (INTA 16 02 29): - Al tacte: < 4 h - Totalment sec: < 14 h

Característiques de la pel·lícula seca:

- La pintura ha de ser de color estable i insaponificable.

- Ha de ser resistent a la intempèrie.

ESMALT GRAS:

Un cop preparada ha de tenir una consistència adequada per a la seva aplicació amb brotxa, corró o pistola fins a l'imregnació de la superfície a tractar.

Temperatura d'inflamació (INTA 16 02 32A): > 30°C

Temps d'assecatge a 23°C ± 2°C i 50% ± 5% HR (INTA 16 02 29):

- Al tacte: < 1 h

- Totalment sec: < 6 h

Un cop sec, ha de tenir bona resistència al fregament i al rentat.

ESMALT SINTÈTIC:

No ha de tenir resines fenòliques (INTA 16 04 23) ni de colofonia (INTA 16 04 22).

Característiques de la pel·lícula líquida:

- Amb l'envàs ple i al cap de 3 minuts d'agitació (INTA 16 32 03) no ha de tenir coàguls, pells, dipòsits durs ni flotació de pigments.

- Ha de tenir la consistència adequada per a la seva aplicació amb brotxa. Ha de fer córrer la brotxa, ha de fluir bé i ha de deixar una capa uniforme després de l'assecatge.

- Finor de mólta dels pigments (INTA 16 02 55): < 25 micres

- Temperatura d'inflamació (INTA 16 02 32A): > 30°C

- Temps d'assecatge a 23°C ± 2°C i 50% ± 5% HR (INTA 16 02 29): - Al tacte: < 3 h - Totalment sec: < 8 h

- Material volàtil (INTA 16 02 31): >= 70 ± 5%

- Rendiment per a una capa de 30 micres: >= 5 m²/kg

- Índex d'anivellament a 23 ± 2°C i 50 ± 5% HR (INTA 16 02 89): >= 5

- Índex de despreniments a 23 ± 2°C i 50 ± 5% HR (INTA 16 02 88): >= 4

Característiques de la pel·lícula seca:

- La pintura ha de ser de color estable i insaponificable.

- Adherència (UNE 48032): <= 2

- Ha de ser resistent a la intempèrie (INTA 16 06 02).

- Envelliment accelerat (INTA 16 06 55): < 6 unitats pèrdua de lluminositat (INTA 16 02 08)

- Resistència a l'abració (UNE 56818): Danys moderats

- Esgroguement accelerat per colors amb reflectància aparent superior al 80% (INTA 160.603): < 0,12

ESMALT DE POLIURETÀ D'UN COMPONENT:

Característiques de la pel·lícula líquida:

- Amb l'envàs ple i al cap de 3 minuts d'agitació (INTA 16 32 03) no ha de tenir coàguls, pells, dipòsits durs ni flotació de pigments.

- Ha de tenir la consistència adequada per a la seva aplicació amb brotxa. Ha de fer córrer la brotxa, ha de fluir bé i ha de deixar una capa uniforme després de l'assecatge.

- Temperatura d'inflamació (INTA 16 02 32A): > 30°C

- Temps d'assecatge a 23°C ± 2°C i 50% ± 5% HR (INTA 16 02 29): - Al tacte: < 3 h - Totalment sec: < 8 h

- Índex d'anivellament a 23 ± 2°C i 50 ± 5% HR (INTA 16 02 89): >= 5

- Índex de despreniments a 23 ± 2°C i 50 ± 5% HR (INTA 16 02 88): >= 4

Característiques de la pel·lícula seca:

- La pintura ha de ser de color estable i insaponificable.

- Adherència (UNE 48032): <= 2

- Ha de ser resistent a la intempèrie (INTA 16 06 02).

- Envelliment accelerat (INTA 16 06 05): < 6 unitats pèrdua de lluminositat (INTA 16 02 08)

- Resistència a l'abració (UNE 56818): Danys petits

- Adherència i resistència a l'impacte:

+-----+	
	A les 24 h; Al cap de 7 dies
-----	-----
Adherència al quadriculat:	100% 100%
Impacte directe o indirecte:	
Bola de 12,5 des de 50 cm (INTA 160.266)	Bé Ha de complir
+-----+	

- Resistència a la càrrega concentrada en moviment (UNE 56-814): Danys moderats

- Resistència a la càrrega rodant (UNE 56-815): Danys petits

- Resistència a la càrrega arrossegada (UNE 56-816): Danys petits

- Resistència al ratllat (UNE 48-173): Resistent

- Resistència a la calor (UNE 48-033): Ha de complir

- Resistència química: - A l'àcid cítric al 10%: 15 dies - A l'àcid làctic al 5%: 15 dies - A l'àcid acètic al 5%: 15 dies - A l'oli de cremar:

Cap modificació - Al xilol: Cap modificació - Al clorur sòdic al 20%: 15 dies - A l'aigua: 15 dies

ESMALT DE POLIURETÀ DE DOS COMPONENTS:

Cal barrejar els dos components abans de l'aplicació.

Característiques de la pel·lícula líquida:

- Ha de tenir la consistència adequada per a la seva aplicació amb brotxa. Ha de fer córrer la brotxa, ha de fluir bé i ha de deixar una capa uniforme després de l'assecatge.

- Temperatura d'inflamació (INTA 16 02 32A): $> 30^{\circ}\text{C}$

- Temps d'assecatge a $23^{\circ}\text{C} \pm 2^{\circ}\text{C}$ i $50\% \pm 5\%$ HR (INTA 16 02 29): - Al tacte: < 3 h - Totalment sec: < 8 h

Característiques de la pel·lícula seca:

- La pintura ha de ser de color estable i insaponificable.

- Adherència (UNE 48032): ≤ 2

- Ha de ser resistent a la intempèrie (INTA 16 06 02).

- Envelliment accelerat (INTA 16 06 55): < 6 unitats pèrdua de lluminositat (INTA 16 02 08)

- Resistència a l'abrasió (UNE 56818): Danys petits

- Ha de tenir bona resistència química als àcids diluïts, als hidrocarburs, les sals i als detergents.

ESMALT DE POLIURETÀ URETANAT:

Un cop preparada ha de tenir una consistència adequada per a la seva aplicació amb brotxa, corró o pistola fins a l'imregnació de la superfície a tractar.

Temps d'assecatge a 20°C : 1 - 2 h

Ha de tenir bona resistència a l'aigua salada i al sol.

ESMALT DE DISPERSIÓ ACRÍLICA:

Un cop preparada ha de tenir una consistència adequada per a la seva aplicació amb brotxa, corró o pistola fins a l'imregnació de la superfície a tractar.

Temperatura d'inflamació (INTA 16 02 32A): Ininflamable

Temps d'assecatge a $23^{\circ}\text{C} \pm 2^{\circ}\text{C}$ i $50\% \pm 5\%$ HR (INTA 16 02 29):

- Al tacte: < 20 min

- Totalment sec: < 1 h

ESMALT DE CLORCAUTXÚ:

Un cop preparada ha de tenir una consistència adequada per a la seva aplicació amb brotxa o corró.

Temps d'assecatge a $23^{\circ}\text{C} \pm 2^{\circ}\text{C}$ i $50\% \pm 5\%$ HR (INTA 16 02 29):

- Al tacte: < 30 min

- Totalment sec: < 2 h

Ha de ser resistent a l'aigua dolça i salada, als àcids i als àlcals.

ESMALT EPOXI:

Un cop preparada ha de tenir una consistència adequada per a la seva aplicació amb brotxa, corró o pistola.

Temperatura d'inflamació (INTA 16 02 29): $> 30^{\circ}\text{C}$

Temps d'assecatge a $23^{\circ}\text{C} \pm 2^{\circ}\text{C}$ i $50\% \pm 5\%$ HR (INTA 16 02 29):

- Al tacte: < 30 min

- Totalment sec: < 10 h

Ha de tenir bona resistència al desgast.

Ha de ser resistent a l'àcid làctic 1%, acètic 10%, clorhídric 20%, cítric 30%, sosa i solucions bàsiques, als hidrocarburs (benzina, querosè) als olis animals i vegetals, a l'aigua, als detergents i a l'alcohol etílic 10%.

Resistència mecànica (després de 7 dies de polimerització):

- Tracció: ≥ 16 N/mm²

- Compressió: ≥ 85 N/mm²

Resistència a la temperatura: 80°C

PASTA PLÀSTICA DE PICAR:

Característiques de la pel·lícula líquida:

- Amb l'envàs ple i al cap de 3 minuts d'agitació (INTA 16 32 03) no ha de tenir coàguls, pells, dipòsits durs ni flotació de pigments.

- Ha de tenir una consistència adequada.

- Finor de mòlta dels pigments (INTA 16 02 55): < 50 micres

- Temps d'assecatge a $23^{\circ}\text{C} \pm 2^{\circ}\text{C}$ i $50\% \pm 5\%$ HR (INTA 16 02 29): - Al tacte: < 1 h - Totalment sec: < 2 h

- Pes específic: < 17 kN/m³

- Relació: volum del pigment/volum de la resina (PVC): $< 80\%$

Característiques de la pel·lícula seca:

- La pintura ha de ser de color estable i insaponificable.

- Adherència (UNE 48032): ≤ 2

- Resistència al rentat (DIN 53778): - Pintura plàstica per a interiors o pasta plàstica: ≥ 1000 cicles - Pintura plàstica per a exteriors: ≥ 5000 cicles

- Solidesa a la llum (NF-T-30.057): Ha de complir

- Transmissió del vapor d'aigua (NF-T-30.018): Ha de complir

- Resistència a la immersió (UNE 48-144): No s'observen canvis o defectes

- Resistència a la intempèrie (DIN 18363): Ha de complir

- Resistència a l'abrasió (NF-T-30.015): Ha de complir

- Resistència a la calor (UNE 48-033): Ha de complir

2.- CONDICIONS DE SUBMINISTRAMENT I EMMAGATZEMATGE

PINTURA A LA COLA, AL LÀTEX, ACRÍLICA, PLÀSTICA, ESMALT GRAS, SINTÈTIC, DE POLIURETÀ, DE DISPERSIÓ ACRÍLICA, EPOXI I PASTA DE PICAR:

Subministrament: En pots o bidons.

Emmagatzematge: En llocs ventilats i no exposats al sol, dins del seu envàs tancat i sense contacte amb el terra. S'ha de preservar de les gelades.

PINTURA A LA CALÇ:

Subministrament de la calç aèria en terrossos o envasada.

La calç hidràulica ha de subministrar-se en pols.

Emmagatzematge: En llocs ventilats i no exposats al sol, dins del seu envàs tancat i sense contacte amb el terra. S'ha de preservar de les gelades.

PINTURA AL CIMENT:

Subministrament: En pols, en envasos adequats.

Emmagatzematge: En llocs ventilats i no exposats al sol, dins del seu envàs tancat i sense contacte amb el terra. S'ha de preservar de les gelades.

3.- UNITAT I CRITERI D'AMIDAMENT

Unitat d'amidament: la indicada a la descripció de l'element

Criteri d'amidament: quantitat necessària subministrada a l'obra

4.- NORMATIVA DE COMPLIMENT OBLIGATORI

No hi ha normativa de compliment obligatori.

5.- CONDICIONS DE CONTROL DE RECEPCIÓ

CONDICIONS DE MARCATGE I CONTROL DE LA DOCUMENTACIÓ EN PINTURA A LA COLA, AL LÀTEX, ACRÍLICA, PLÀSTICA, ESMALT GRAS, SINTÈTIC, DE POLIURETÀ, DE DISPERSIÓ ACRÍLICA, EPOXI I PASTA DE PICAR:

A cada envàs hi ha d'haver les dades següents:

- Identificació del fabricant
- Nom comercial del producte
- Identificació del producte
- Codi d'identificació
- Pes net o volum del producte
- Data de caducitat
- Instruccions d'ús
- Dissolvents adequats
- Límits de temperatura
- Temps d'assecatge al tacte, total i de repintat
- Toxicitat i inflamabilitat
- Proporció de la barreja i temps d'utilització, en els productes de dos components
- Color i acabat, en la pintura plàstica o al làtex i en l'esmalt sintètic, de poliuretà

CONDICIONS DE MARCATGE I CONTROL DE LA DOCUMENTACIÓ EN PINTURA A LA CALÇ:

A cada envàs hi ha d'haver les dades següents:

- Identificació del fabricant
- Nom comercial del producte
- Identificació del producte
- Codi d'identificació
- Pes net o volum del producte
- Toxicitat i inflamabilitat

CONDICIONS DE MARCATGE I CONTROL DE LA DOCUMENTACIÓ EN PINTURA AL CIMENT:

A cada envàs hi ha d'haver les dades següents:

- Identificació del fabricant
- Nom comercial del producte
- Identificació del producte
- Codi d'identificació
- Pes net o volum del producte
- Instruccions d'ús
- Temps d'estabilitat de la barreja
- Temperatura mínima d'aplicació
- Temps d'assecatge
- Rendiment teòric en m/l
- Color

OPERACIONS DE CONTROL:

Els punts de control més destacables són els següents:

- En cada subministrament d'esmalt, es comprovarà que l'etiquetatge dels envasos contingui les dades exigides a les especificacions.

El control de recepció de material verificarà que les característiques dels materials són coincidents amb l'establert en la DT. Aquest control ha de complir l'especificat en l'apartat 7.2 del CTE.

Control de documentació: documents d'origen (full de subministrament i etiquetat), certificat de garantia del fabricant, en el seu cas, (signat per persona física) i els documents de conformitat o autoritzacions administratives exigides, inclòs la documentació corresponent al marcatge CE quan sigui pertinent.

Control mitjançant distintius de qualitat i avaluacions d'idoneïtat: En el cas que el fabricant disposi de marques de qualitat, ha d'aportar-ne la documentació corresponent.

Control de recepció mitjançant assaigs: Si el material disposa d'una marca legalment reconeguda a un país de la CEE (Marcatge CE, AENOR, etc.) es podrà prescindir dels assaigs de control de recepció de les característiques del material garantides per la marca; i la DF sol·licitarà en aquest cas, els resultats dels assaigs corresponents al subministrament rebut. En qualsevol cas, la DF podrà sol·licitar assaigs de control de recepció si ho creu convenient.

- Comprovació de l'estat de conservació de la pintura, en un 10 % dels pots rebuts (INTA 16 02 26).

OPERACIONS DE CONTROL EN ESMALT SINTÈTIC I DE POLIURETÀ:

- | | | |
|--|---|--|
| - Recepció del certificat de qualitat del fabricant, on constin els resultats dels assaigs següents: | - Esmalt sintètic: | - Assaigs sobre la pintura líquida: |
| - Determinació de la finor de mòlta dels pigments INTA 16.02.55 (10.57) | - Punt d'inflamació INTA 16.02.32A (7.61) | |
| - Contingut matèria volàtil INTA 16.02.31A (10.7) | - Índex d'anivellament INTA.16.02.89 (9.68) | - Índex de despreniments INTA |
| 16.02.88 | - Assaigs sobre la pel·lícula seca: | - Envelliment accelerat INTA |
| - Temps d'assecatge INTA 16.02.29 (6.57) | | 16.06.05 (10.74) ó UNE 48071 |
| - Resistència a l'abrasió d'una capa UNE 48250 | - Engroguiment accelerat INTA 16.06.05 | |
| (10.74) ó UNE 48071 | - Esmalt de poliuretà: | - Assaigs sobre la pintura líquida: |
| - Conservació de la pintura INTA 16.02.26 | | - Índex de despreniments INTA 16.02.88 |
| - Punt d'inflamació INTA 16.02.32A (7.61) | - Índex d'anivellament INTA.16.02.89 (9.68) | |

- Temps d'assecatge INTA 16.02.29 (6.57) - Assaigs sobre la pel·lícula seca: - Envel·liment accelerat INTA 16.06.05 (10.74) ó UNE 48071 - Resistència al impacte UNE EN ISO 6272-1 - Càrrega concentrada en moviment UNE EN ISO 6272-1 - Resistència al ratllat UNE EN ISO 1518 - Resistència a l'abrasió d'una capa UNE 48250 - Resistència a agents químics UNE 48027 - Conservació de la pintura INTA 16.02.26 - Resistència al calor UNE 48033 En cas de no rebre aquests resultats abans del inici de l'activitat, o que la DF no els consideri representatius, el contractista haurà de realitzar els assaigs corresponents, al seu càrrec i fora del pressupost d'autocontrol.

CRITERIS DE PRESA DE MOSTRES:

Els controls s'han de realitzar segons les instruccions de la DF i els criteris indicats a les normes de procediment corresponents.

INTERPRETACIÓ DE RESULTATS I ACTUACIONS EN CAS D'INCOMPLIMENT:

No s'acceptaran els pots de pintura que no estiguin degudament etiquetats i/o certificats, així com els que presentin mal estat de conservació i/o emmagatzematge.

En cas d'observar deficiències en l'estat de conservació d'un pot, es rebutjarà la unitat corresponent i s'incrementarà la inspecció, en primera instància, fins al 20 % dels pots subministrats. Si es continuen observant irregularitats, es passarà a controlar el 100% del subministrament.

Els assaigs d'identificació han de resultar d'acord a les especificacions del plec i a les condicions garantides en el certificat del material. En cas d'incompliment, es realitzarà l'assaig sobre dues mostres més del mateix lot, acceptant-ne el conjunt sempre que els dos resultats estiguin d'acord a dites especificacions.

B8 REVESTIMENTS

B89 MATERIALS PER A PINTURES

B896- PINTURA

0.- ELEMENTS QUE CONTEMPLA EL PLEC

B896-HYAQ,B896-HYBR,B896-HYCS,B896-HYAR,B896-HYD6.

1.- DEFINICIÓ I CONDICIONS DELS ELEMENTS

Pintures, pastes i esmalts.

S'han considerat els tipus següents:

- Pintura a la cola: Pintura a l'aigua formada per un aglomerant a base de coles cel·lulòsiques o anilàcies i pigments resistents als àlcals
- Pintura a la calç: Dissolució en aigua, l'aglutinant i el pigment de la qual és l'hidròxid de calç o la calç apagada
- Pintura al ciment: Dissolució en aigua de ciment blanc tractat i pigments resistents a l'alcalinitat
- Pintura al làtex: Pintura a base de polímers vinílics en dispersió
- Pintura plàstica: Pintura formada per un aglomerant a base d'un polímer sintètic, en dispersió aquosa i pigments càrrega-estenedors resistents als àlcals i a la intempèrie
- Pintura acrílica: Pintura formada per copolímers acrílics amb pigments i càrregues inorgàniques, en una dispersió aquosa. Seca a l'aire per evaporació del dissolvent
- Esmalt gras: Pintura formada per olis secants barrejats amb resines dures, naturals o sintètiques i dissolvents
- Esmalt sintètic: Pintura formada per un aglomerant de resines alquídiques, soles o modificades, pigments resistents als àlcals i a la intempèrie i additius modificadors de la brillantor. Seca a l'aire per evaporació del dissolvent
- Esmalt de poliuretà d'un component: Pintura formada per un aglomerant de resines de poliuretà, soles o modificades, que catalitzen amb la humitat atmosfèrica i pigments resistents als àlcals i a la intempèrie, dissolta en dissolvents adequats
- Esmalt de poliuretà de dos components: Pintura formada per copolímers de resines de poliuretà fluidificades i pigmentades. Seca per polimerització mitjançant un catalitzador
- Esmalt de poliuretà uretanat: Pintura formada per resines uretanades
- Esmalt epoxi: Revestiment de resines epoxi, format per dos components: un endureidor i una resina, que cal barrejar abans de l'aplicació. Seca per reacció química dels dos components
- Esmalt en dispersió acrílica: Copolímers acrílics en una emulsió aquosa
- Esmalt de clorautxú: Seca a l'aire per evaporació del dissolvent
- Pasta plàstica de picar: Pintura formada per un vehicle a base d'un polímer sintètic, en dispersió aquosa i pigments càrrega-estenedors resistents als àlcals i a la intempèrie

PINTURA A LA COLA:

Característiques de la pel·lícula líquida:

- Amb l'envàs ple i al cap de 3 minuts d'agitació (INTA 16 32 03) no ha de tenir coàguls, pells, dipòsits durs ni flotació de pigments.
- Ha de tenir una consistència adequada per a la seva aplicació amb brotxa o amb corró. Ha de fer córrer la brotxa, ha de fluir, ha d'anivellar bé i ha de deixar una capa uniforme després de l'assecat
- Finor de mòlta dels pigments (INTA 16 02 55): < 50 micres
- Temperatura d'inflamació (INTA 16 02 32A): Ininflamable
- Temps d'assecatge a 23°C ± 2°C i 50% ± 5% HR (INTA 16 02 29): - Al tacte: 2 h - Totalment sec: 4 h

Característiques de la pel·lícula seca:

- La pintura ha de ser de color estable.

- Adherència (UNE 48032): ≤ 2

PINTURA A LA CALÇ:

Un cop preparada ha de tenir una consistència adequada per a la seva aplicació amb brotxa, corró o procediments neumàtics fins a l'impregnació dels porus de la superfície a tractar.

Després d'assecar-se s'han d'aplicar dues capes d'acabat.

Un cop seca, ha de ser resistent a la intempèrie, ha d'endurir amb la humitat i el temps i ha de tenir propietats microbicides.

PINTURA AL CIMENT:

Un cop preparada ha de tenir una consistència adequada per a la seva aplicació amb brotxa, corró o pistola fins a l'impregnació de la superfície a tractar.

Un cop seca ha de ser resistent a la intempèrie.

PINTURA AL LÀTEX:

Característiques de la pel·lícula líquida:

- Amb l'envàs ple i al cap de 3 minuts d'agitació (INTA 16 32 03) no ha de tenir coàguls, pells, ni dipòsits durs

- Un cop preparada ha de fer córrer la brotxa, ha de fluir, ha d'anivellar bé i ha de deixar una capa uniforme després de l'assecat

- Temps d'assecatge a $23^{\circ}\text{C} \pm 2^{\circ}\text{C}$ i $50\% \pm 5\%$ HR (INTA 16 02 29): - Al tacte: < 30 - Totalment sec: < 2 h

Característiques de la pel·lícula seca:

- Adherència (UNE 48032): ≤ 2

PINTURA PLÀSTICA:

Característiques de la pel·lícula líquida:

- La pintura continguda al seu envàs original recentment obert, no ha de presentar senyals de putrefacció, pells ni materies estranyes.

- Amb l'envàs ple i sotmesa a agitació (UNE_EN 21513 i UNE 48-083) no ha de tenir coàguls, pells, dipòsits durs ni flotació de pigments

- Ha de tenir una consistència adequada per a la seva aplicació amb brotxa o amb corró. Ha de fer córrer la brotxa, ha de fluir, ha d'anivellar bé i ha de deixar una capa uniforme després de l'assecat

- Finor de mòlta dels pigments (INTA 16 02 55): < 50 micres

- Temps d'assecatge a $23^{\circ}\text{C} \pm 2^{\circ}\text{C}$ i $50\% \pm 5\%$ HR (INTA 16 02 29): - Al tacte: < 1 h - Totalment sec: < 2 h

- Pes específic: - Pintura per a interiors: < 16 kN/m³ - Pintura per a exteriors: < 15 kN/m³

- Rendiment: > 6 m²/kg

- Relació volum pigments + càrregues/volum pigments, pes càrregues, aglomerat sòlid (PVC): $< 80\%$

Característiques de la pel·lícula seca:

- La pintura ha de ser de color estable, i per a exteriors, insaponificable.

- Adherència (UNE 48032): ≤ 2

- Capacitat de recobriments (UNE 48259): Relació constant $\geq 0,98$

- Resistència al rentat (DIN 53778): - Pintura plàstica per a interiors o pasta plàstica: ≥ 1000 cicles - Pintura plàstica per a exteriors: ≥ 5000 cicles

- Solidesa a la llum (NF-T-30.057): Ha de complir

- Transmissió del vapor d'aigua (NF-T-30.018): Ha de complir

PINTURA PLÀSTICA PER A EXTERIORS:

Resistència a la immersió (UNE 48-144): No s'observen canvis o defectes

Resistència a la intempèrie (DIN 18363): Ha de complir

Resistència a l'abradió (NF-T-30.015): Ha de complir

Resistència a la calor (UNE 48-033): Ha de complir

PINTURA ACRÍLICA:

Característiques de la pel·lícula líquida:

- Un cop preparada ha de tenir una consistència adequada per a la seva aplicació amb brotxa, corró o procediments neumàtics

- Temps d'assecatge a $23^{\circ}\text{C} \pm 2^{\circ}\text{C}$ i $50\% \pm 5\%$ HR (INTA 16 02 29): - Al tacte: < 4 h - Totalment sec: < 14 h

Característiques de la pel·lícula seca:

- La pintura ha de ser de color estable i insaponificable.

- Ha de ser resistent a la intempèrie.

ESMALT GRAS:

Un cop preparada ha de tenir una consistència adequada per a la seva aplicació amb brotxa, corró o pistola fins a l'impregnació de la superfície a tractar.

Temperatura d'inflamació (INTA 16 02 32A): $> 30^{\circ}\text{C}$

Temps d'assecatge a $23^{\circ}\text{C} \pm 2^{\circ}\text{C}$ i $50\% \pm 5\%$ HR (INTA 16 02 29):

- Al tacte: < 1 h

- Totalment sec: < 6 h

Un cop sec, ha de tenir bona resistència al fregament i al rentat.

ESMALT SINTÈTIC:

No ha de tenir resines fenòliques (INTA 16 04 23) ni de colofonia (INTA 16 04 22).

Característiques de la pel·lícula líquida:

- Amb l'envàs ple i al cap de 3 minuts d'agitació (INTA 16 32 03) no ha de tenir coàguls, pells, dipòsits durs ni flotació de pigments.

- Ha de tenir la consistència adequada per a la seva aplicació amb brotxa. Ha de fer córrer la brotxa, ha de fluir bé i ha de deixar una capa uniforme després de l'assecatge.

- Finor de mòlta dels pigments (INTA 16 02 55): < 25 micres

- Temperatura d'inflamació (INTA 16 02 32A): $> 30^{\circ}\text{C}$

- Temps d'assecatge a $23^{\circ}\text{C} \pm 2^{\circ}\text{C}$ i $50\% \pm 5\%$ HR (INTA 16 02 29): - Al tacte: < 3 h - Totalment sec: < 8 h

- Material volàtil (INTA 16 02 31): $\geq 70 \pm 5\%$

- Rendiment per a una capa de 30 micres: ≥ 5 m²/kg

- Índex d'anivellament a $23 \pm 2^{\circ}\text{C}$ i $50 \pm 5\%$ HR (INTA 16 02 89): ≥ 5

- Índex de despreniments a $23 \pm 2^{\circ}\text{C}$ i $50 \pm 5\%$ HR (INTA 16 02 88): ≥ 4

Característiques de la pel·lícula seca:

- La pintura ha de ser de color estable i insaponificable.
- Adherència (UNE 48032): ≤ 2
- Ha de ser resistent a la intempèrie (INTA 16 06 02).
- Envelliment accelerat (INTA 16 06 55): < 6 unitats pèrdua de lluminositat (INTA 16 02 08)
- Resistència a l'abració (UNE 56818): Danys moderats
- Esgrogueïment accelerat per colors amb reflectància aparent superior al 80% (INTA 160.603): $< 0,12$

ESMALT DE POLIURETÀ D'UN COMPONENT:

Característiques de la pel·lícula líquida:

- Amb l'envàs ple i al cap de 3 minuts d'agitació (INTA 16 32 03) no ha de tenir coàguls, pells, dipòsits durs ni flotació de pigments.
- Ha de tenir la consistència adequada per a la seva aplicació amb brotxa. Ha de fer córrer la brotxa, ha de fluir bé i ha de deixar una capa uniforme després de l'assecatge.
- Temperatura d'inflamació (INTA 16 02 32A): $> 30^{\circ}\text{C}$
- Temps d'assecatge a $23^{\circ}\text{C} \pm 2^{\circ}\text{C}$ i $50\% \pm 5\%$ HR (INTA 16 02 29): - Al tacte: < 3 h - Totalment sec: < 8 h
- Índex d'anivellament a $23 \pm 2^{\circ}\text{C}$ i $50 \pm 5\%$ HR (INTA 16 02 89): ≥ 5
- Índex de despreniments a $23 \pm 2^{\circ}\text{C}$ i $50 \pm 5\%$ HR (INTA 16 02 88): ≥ 4

Característiques de la pel·lícula seca:

- La pintura ha de ser de color estable i insaponificable.
- Adherència (UNE 48032): ≤ 2
- Ha de ser resistent a la intempèrie (INTA 16 06 02).
- Envelliment accelerat (INTA 16 06 05): < 6 unitats pèrdua de lluminositat (INTA 16 02 08)
- Resistència a l'abració (UNE 56818): Danys petits
- Adherència i resistència a l'impacte:

	A les 24 h	Al cap de 7 dies
Adherència al quadriculat:	100%	100%
Impacte directe o indirecte:		
Bola de 12,5 des de 50 cm (INTA 160.266)	Bé	Ha de complir

- Resistència a la càrrega concentrada en moviment (UNE 56-814): Danys moderats
- Resistència a la càrrega rodant (UNE 56-815): Danys petits
- Resistència a la càrrega arrossegada (UNE 56-816): Danys petits
- Resistència al ratllat (UNE 48-173): Resistent
- Resistència a la calor (UNE 48-033): Ha de complir
- Resistència química: - A l'àcid cítric al 10%: 15 dies - A l'àcid làctic al 5%: 15 dies - A l'àcid acètic al 5%: 15 dies - A l'oli de cremar: Cap modificació - Al xilol: Cap modificació - Al clorur sòdic al 20%: 15 dies - A l'aigua: 15 dies

ESMALT DE POLIURETÀ DE DOS COMPONENTS:

Cal barrejar els dos components abans de l'aplicació.

Característiques de la pel·lícula líquida:

- Ha de tenir la consistència adequada per a la seva aplicació amb brotxa. Ha de fer córrer la brotxa, ha de fluir bé i ha de deixar una capa uniforme després de l'assecatge.
- Temperatura d'inflamació (INTA 16 02 32A): $> 30^{\circ}\text{C}$
- Temps d'assecatge a $23^{\circ}\text{C} \pm 2^{\circ}\text{C}$ i $50\% \pm 5\%$ HR (INTA 16 02 29): - Al tacte: < 3 h - Totalment sec: < 8 h

Característiques de la pel·lícula seca:

- La pintura ha de ser de color estable i insaponificable.
- Adherència (UNE 48032): ≤ 2
- Ha de ser resistent a la intempèrie (INTA 16 06 02).
- Envelliment accelerat (INTA 16 06 55): < 6 unitats pèrdua de lluminositat (INTA 16 02 08)
- Resistència a l'abració (UNE 56818): Danys petits
- Ha de tenir bona resistència química als àcids diluïts, als hidrocarburs, les sals i als detergents.

ESMALT DE POLIURETÀ URETANAT:

Un cop preparada ha de tenir una consistència adequada per a la seva aplicació amb brotxa, corró o pistola fins a l'impregnació de la superfície a tractar.

Temps d'assecatge a 20°C : 1 - 2 h

Ha de tenir bona resistència a l'aigua salada i al sol.

ESMALT DE DISPERSIÓ ACRÍLICA:

Un cop preparada ha de tenir una consistència adequada per a la seva aplicació amb brotxa, corró o pistola fins a l'impregnació de la superfície a tractar.

Temps d'assecatge a $23^{\circ}\text{C} \pm 2^{\circ}\text{C}$ i $50\% \pm 5\%$ HR (INTA 16 02 29):

- Al tacte: < 20 min
- Totalment sec: < 1 h

ESMALT DE CLORCAUTXÚ:

Un cop preparada ha de tenir una consistència adequada per a la seva aplicació amb brotxa o corró.

Temps d'assecatge a $23^{\circ}\text{C} \pm 2^{\circ}\text{C}$ i $50\% \pm 5\%$ HR (INTA 16 02 29):

- Al tacte: < 30 min
- Totalment sec: < 2 h

Ha de ser resistent a l'aigua dolça i salada, als àcids i als àlcalis.

ESMALT EPOXI:

Un cop preparada ha de tenir una consistència adequada per a la seva aplicació amb brotxa, corró o pistola.

Temperatura d'inflamació (INTA 16 02 29): > 30°C

Temps d'assecatge a 23°C ± 2°C i 50% ± 5% HR (INTA 16 02 29):

- Al tacte: < 30 min

- Totalment sec: < 10 h

Ha de tenir bona resistència al desgast.

Ha de ser resistent a l'àcid làctic 1%, acètic 10%, clorhídric 20%, cítric 30%, sosa i solucions bàsiques, als hidrocarburs (benzina, querosè) als olis animals i vegetals, a l'aigua, als detergents i a l'alcohol etílic 10%.

Resistència mecànica (després de 7 dies de polimerització):

- Tracció: >= 16 N/mm²

- Compressió: >= 85 N/mm²

Resistència a la temperatura: 80°C

PASTA PLÀSTICA DE PICAR:

Característiques de la pel·lícula líquida:

- Amb l'envàs ple i al cap de 3 minuts d'agitació (INTA 16 32 03) no ha de tenir coàguls, pells, dipòsits durs ni flotació de pigments.

- Ha de tenir una consistència adequada.

- Finor de mòlta dels pigments (INTA 16 02 55): < 50 micres

- Temps d'assecatge a 23°C ± 2°C i 50% ± 5% HR (INTA 16 02 29): - Al tacte: < 1 h - Totalment sec: < 2 h

- Pes específic: < 17 kN/m³

- Relació: volum del pigment/volum de la resina (PVC): < 80%

Característiques de la pel·lícula seca:

- La pintura ha de ser de color estable i insaponificable.

- Adherència (UNE 48032): <= 2

- Resistència al rentat (DIN 53778): - Pintura plàstica per a interiors o pasta plàstica: >= 1000 cicles - Pintura plàstica per a exteriors: >= 5000 cicles

- Solidesa a la llum (NF-T-30.057): Ha de complir

- Transmissió del vapor d'aigua (NF-T-30.018): Ha de complir

- Resistència a la immersió (UNE 48-144): No s'observen canvis o defectes

- Resistència a la intempèrie (DIN 18363): Ha de complir

- Resistència a l'abradió (NF-T-30.015): Ha de complir

- Resistència a la calor (UNE 48-033): Ha de complir

2.- CONDICIONS DE SUBMINISTRAMENT I EMMAGATZEMATGE

PINTURA A LA COLA, AL LÀTEX, ACRÍLICA, PLÀSTICA, ESMALT GRAS, SINTÈTIC, DE POLIURETÀ, DE DISPERSIÓ ACRÍLICA, EPOXI I PASTA DE PICAR:

Subministrament: En pots o bidons.

Emmagatzematge: En llocs ventilats i no exposats al sol, dins del seu envàs tancat i sense contacte amb el terra. S'ha de preservar de les gelades.

PINTURA A LA CALÇ:

Subministrament de la calç aèria en terrossos o envasada.

La calç hidràulica ha de subministrar-se en pols.

Emmagatzematge: En llocs ventilats i no exposats al sol, dins del seu envàs tancat i sense contacte amb el terra. S'ha de preservar de les gelades.

PINTURA AL CIMENT:

Subministrament: En pols, en envasos adequats.

Emmagatzematge: En llocs ventilats i no exposats al sol, dins del seu envàs tancat i sense contacte amb el terra. S'ha de preservar de les gelades.

3.- UNITAT I CRITERI D'AMIDAMENT

Unitat d'amidament: la indicada a la descripció de l'element

Criteri d'amidament: quantitat necessària subministrada a l'obra

4.- NORMATIVA DE COMPLIMENT OBLIGATORI

No hi ha normativa de compliment obligatori.

5.- CONDICIONS DE CONTROL DE RECEPCIÓ

CONDICIONS DE MARCATGE I CONTROL DE LA DOCUMENTACIÓ EN PINTURA A LA COLA, AL LÀTEX, ACRÍLICA, PLÀSTICA, ESMALT GRAS, SINTÈTIC, DE POLIURETÀ, DE DISPERSIÓ ACRÍLICA, EPOXI I PASTA DE PICAR:

A cada envàs hi ha d'haver les dades següents:

- Identificació del fabricant

- Nom comercial del producte

- Identificació del producte

- Codi d'identificació

- Pes net o volum del producte

- Data de caducitat

- Instruccions d'ús

- Dissolvents adequats

- Límits de temperatura

- Temps d'assecatge al tacte, total i de repintat

- Toxicitat i inflamabilitat

- Proporció de la barreja i temps d'utilització, en els productes de dos components

- Color i acabat, en la pintura plàstica o al làtex i en l'esmalt sintètic, de poliuretà

CONDICIONS DE MARCATGE I CONTROL DE LA DOCUMENTACIÓ EN PINTURA A LA CALÇ:

A cada envàs hi ha d'haver les dades següents:

- Identificació del fabricant

- Nom comercial del producte

- Identificació del producte

- Codi d'identificació
- Pes net o volum del producte
- Toxicitat i inflamabilitat

CONDICIONS DE MARCATGE I CONTROL DE LA DOCUMENTACIÓ EN PINTURA AL CIMENT:

A cada envàs hi ha d'haver les dades següents:

- Identificació del fabricant
- Nom comercial del producte
- Identificació del producte
- Codi d'identificació
- Pes net o volum del producte
- Instruccions d'ús
- Temps d'estabilitat de la barreja
- Temperatura mínima d'aplicació
- Temps d'assecatge
- Rendiment teòric en m/l
- Color

OPERACIONS DE CONTROL:

Els punts de control més destacables són els següents:

- En cada subministrament d'esmalt, es comprovarà que l'etiquetatge dels envasos contingui les dades exigides a les especificacions.

El control de recepció de material verificarà que les característiques dels materials són coincidents amb l'establert en la DT. Aquest control ha de complir l'especificat en l'apartat 7.2 del CTE.

Control de documentació: documents d'origen (full de subministrament i etiquetat), certificat de garantia del fabricant, en el seu cas, (signat per persona física) i els documents de conformitat o autoritzacions administratives exigides, inclòs la documentació corresponent al marcatge CE quan sigui pertinent.

Control mitjançant distintius de qualitat i avaluacions d'idoneïtat: En el cas que el fabricant disposi de marques de qualitat, ha d'aportar-ne la documentació corresponent.

Control de recepció mitjançant assaigs: Si el material disposa d'una marca legalment reconeguda a un país de la CEE (Marcatge CE, AENOR, etc.) es podrà prescindir dels assaigs de control de recepció de les característiques del material garantides per la marca; i la DF sol·licitarà en aquest cas, els resultats dels assaigs corresponents al subministrament rebut. En qualsevol cas, la DF podrà sol·licitar assaigs de control de recepció si ho creu convenient.

- Comprovació de l'estat de conservació de la pintura, en un 10 % dels pots rebuts (INTA 16 02 26).

OPERACIONS DE CONTROL EN PINTURA PLÀSTICA:

- Recepció del certificat de qualitat del fabricant, on constin els resultats dels assaigs següents: - Determinació de la finor de molta dels pigments INTA 16.02.55 (10.57) - Temps d'assecatge INTA 16.02.29 (6.57) - Pes específic UNE EN ISO 2811-1 - Capacitat de cobriment en humitat INTA 16.02.62(9.82) - Capacitat de cobriment en sec INTA 16.02.61(2.58) - Conservació de la pintura (cada 100 m2) INTA 16.02.26 En cas de no rebre aquests resultats abans del inici de l'activitat, o que la DF no els consideri representatius, el contractista haurà de realitzar els assaigs corresponents, al seu càrrec i fora del pressupost d'autocontrol.

CRITERIS DE PRESA DE MOSTRES:

Els controls s'han de realitzar segons les instruccions de la DF i els criteris indicats a les normes de procediment corresponents.

INTERPRETACIÓ DE RESULTATS I ACTUACIONS EN CAS D'INCOMPLIMENT:

No s'acceptaran els pots de pintura que no estiguin degudament etiquetats i/o certificats, així com els que presentin mal estat de conservació i/o emmagatzematge.

En cas d'observar deficiències en l'estat de conservació d'un pot, es rebutjarà la unitat corresponent i s'incrementarà la inspecció, en primera instància, fins al 20 % dels pots subministrats. Si es continuen observant irregularitats, es passarà a controlar el 100% del subministrament.

Els assaigs d'identificació han de resultar d'acord a les especificacions del plec i a les condicions garantides en el certificat del material. En cas d'incompliment, es realitzarà l'assaig sobre dues mostres més del mateix lot, acceptant-ne el conjunt sempre que els dos resultats estiguin d'acord a dites especificacions.

B8 REVESTIMENTS

B8A MATERIALS PER A ENVERNISSATS I LASURS

B8A1- VERNÍS

0.- ELEMENTS QUE CONTEMPLA EL PLEC

B8A1-0P13.

1.- DEFINICIÓ I CONDICIONS DELS ELEMENTS

Materials per a envernissats, emprimacions i tractaments superficials.

S'han considerat els tipus següents:

- Vernís gras, format d'olis secants barrejats amb resines dures, naturals o sintètiques i dissolvents
- Vernís sintètic, format per un aglomerant de resines alquídiques, soles o modificades, i amb additius modificadors de la brillantor

- Vernís de poliuretà d'un component, format per un aglomerant de resines de poliuretà, soles o modificades, que catalitzen amb la humitat atmosfèrica, dissolt en dissolvents adequats
- Vernís de poliuretà de dos components, format per un aglomerant de resines hidroxilades, soles o modificades, que catalitzen en ser mesclades amb un isocianat
- Vernís de poliuretà uretanat, format per resines uretanades
- Vernís fenòlic, format per resines fenòliques i olis especials
- Vernís d'urea-formol, format per un aglomerant a base de resines d'urea-formol i additius modificants de la lluentor, dissolt en dissolvents adequats

VERNÍS:

Ha de tenir la consistència adequada per a la seva aplicació amb brotxa. Ha de fer córrer la brotxa, ha de fluir bé i ha de deixar una capa uniforme després de l'assecatge.

VERNÍS GRAS:

Ha de ser resistent al fregament i al rentat.

VERNÍS SINTÈTIC:

No ha de tenir resines fenòliques (INTA 16 04 23) ni de colofonia (INTA 16 04 22).

Rendiment per a una capa de 30 micres: ≥ 5 m²/kg

Característiques de la pel·lícula líquida:

- Amb l'envàs ple i al cap de 3 minuts d'agitació (INTA 16.32.03) no ha de tenir coàguls, pells ni dipòsits durs
- Temperatura d'inflamació (INTA 16.02.32A): $\geq 30^{\circ}\text{C}$
- Índex d'anivellament a $23 \pm 2^{\circ}\text{C}$ i $50 \pm 5\%$ HR (INTA 16 02 89): ≥ 5
- Índex de despreniments a $23 \pm 2^{\circ}\text{C}$ i $50 \pm 5\%$ HR (INTA 16 02 88): ≥ 4
- Temps d'assecatge a $23^{\circ}\text{C} \pm 2^{\circ}\text{C}$ i $50\% \pm 5\%$ HR (INTA 16 02 29): - Al tacte: < 5 h - Totalment sec: < 12 h

Característiques de la pel·lícula seca:

- Ha de ser de color estable i insaponificable.
- Ha de ser resistent a la intempèrie (INTA 16 06 02).
- Envelliment accelerat (INTA 16 06 05): < 6 unitats pèrdua de lluminositat (INTA 16 02 08)
- Adherència (UNE 48032): ≤ 2
- Resistència a l'abrasió (UNE 56818): Danys moderats

VERNÍS DE POLIURETÀ:

Característiques de la pel·lícula líquida:

- Amb l'envàs ple i al cap de 3 minuts d'agitació (INTA 16.32.03) no ha de tenir coàguls, pells ni dipòsits durs
- Temperatura d'inflamació (INTA 16.02.32A): $\geq 30^{\circ}\text{C}$
- Índex d'anivellament a $23 \pm 2^{\circ}\text{C}$ i $50 \pm 5\%$ HR (INTA 16 02 89): ≥ 5
- Índex de despreniments a $23 \pm 2^{\circ}\text{C}$ i $50 \pm 5\%$ HR (INTA 16 02 88): ≥ 4
- Temps d'assecatge a $23^{\circ}\text{C} \pm 2^{\circ}\text{C}$ i $50\% \pm 5\%$ HR (INTA 16 02 29): - Al tacte: < 1 h - Totalment sec: < 10 h

Característiques de la pel·lícula seca:

- Ha de ser de color estable i insaponificable.
- Ha de ser resistent a la intempèrie (INTA 16 06 02).
- Envelliment accelerat (INTA 16 06 05): < 6 unitats pèrdua de lluminositat (INTA 16 02 08)
- Adherència (UNE 48032): ≤ 2
- Resistència a l'abrasió (UNE 56818): Danys petits
- Adherència i resistència a l'impacte:

	+-----+	
	A les 24 h Al cap de 7 dies	
Adherència al quadriculat:	100%	100%
Impacte directe o indirecte:		
Bola de 12,5 des de 50 cm (INTA 160.266)	Bé	Ha de complir

- Resistència a la càrrega concentrada en moviment (UNE 56-814): Danys moderats
- Resistència a la càrrega rodant (UNE 56-815): Danys petits
- Resistència a la càrrega arrossegada (UNE 56-816): Danys petits
- Resistència al ratllat (UNE 48-173): Resistent
- Resistència a la calor (UNE 48033): Fins a 250°C
- Resistència química: - A l'àcid cítric al 10%: 15 dies - A l'àcid làctic al 5%: 15 dies - A l'àcid acètic al 5%: 15 dies - A l'oli de cremar: Cap modificació
- Al xilol: Cap modificació - Al clorur sòdic al 20%: 15 dies - A l'aigua: 15 dies

VERNÍS DE POLIURETÀ DE DOS COMPONENTS:

Temps d'inducció de la mescla: 15 - 30 minuts

Vida de la mescla a $23 \pm 2^{\circ}\text{C}$ i $50 \pm 5\%$ HR (INTA 16 02 29): 2 - 8 h

VERNÍS DE POLIURETÀ URETANAT:

Ha de tenir bona resistència a l'aigua salada i al sol.

Temps d'assecatge a 20°C : 1 - 2 h

VERNÍS FENÒLIC:

Temps d'assecatge a 20°C : 6 - 12 h

VERNÍS D'UREA-FORMOL:

Característiques de la pel·lícula líquida:

- Amb l'envàs ple i al cap de 3 minuts d'agitació (INTA 16.32.03) no ha de tenir coàguls, pells ni dipòsits durs
- Temperatura d'inflamació (INTA 16.02.32A): $\geq 30^{\circ}\text{C}$
- Índex d'anivellament a $23 \pm 2^{\circ}\text{C}$ i $50 \pm 5\%$ HR (INTA 16 02 89): ≥ 5

- Índex de despreniments a $23 \pm 2^\circ\text{C}$ i $50 \pm 5\%$ HR (INTA 16 02 88): ≥ 4
- Temps d'assecatge a $23^\circ\text{C} \pm 2^\circ\text{C}$ i $50\% \pm 5\%$ HR (INTA 16 02 29): - Al tacte: < 30 min - Totalment sec: < 3 h

Característiques de la pel·lícula seca:

- Ha de ser de color estable i insaponificable.
- Ha de ser resistent a la intempèrie (INTA 16 06 02).
- Envelliment accelerat (INTA 16 06 05): < 6 unitats pèrdua de lluminositat (INTA 16 02 08)
- Adherència (UNE 48032): ≤ 2

2.- CONDICIONS DE SUBMINISTRAMENT I EMMAGATZEMATGE

Subministrament: En pots o bidons.

Emmagatzematge: En llocs ventilats i no exposats al sol, dins del seu envàs tancat i sense contacte amb el terra. S'ha de preservar de les gelades.

3.- UNITAT I CRITERI D'AMIDAMENT

Unitat d'amidament: la indicada a la descripció de l'element

Criteri d'amidament: quantitat necessària subministrada a l'obra

4.- NORMATIVA DE COMPLIMENT OBLIGATORI

No hi ha normativa de compliment obligatori.

5.- CONDICIONS DE CONTROL DE RECEPCIÓ

CONDICIONS DE MARCATGE I CONTROL DE LA DOCUMENTACIÓ:

A cada envàs hi ha d'haver les dades següents:

- Identificació del fabricant
- Nom comercial del producte
- Identificació del producte
- Acabat, en el vernís
- Codi d'identificació
- Pes net o volum del producte
- Data de caducitat
- Instruccions d'ús
- Dissolvents adequats
- Límits de temperatura
- Temps d'assecatge al tacte, total i de repintat
- Toxicitat i inflamabilitat
- Color, en el vernís de poliuretà de dos components
- Temps d'inducció de la mescla i vida de la mescla, en els productes de dos components.

OPERACIONS DE CONTROL:

Els punts de control més destacables són els següents:

- En cada subministrament d'esmalt, es comprovarà que l'etiquetatge dels envasos contingui les dades exigides a les especificacions.

El control de recepció de material verificarà que les característiques dels materials són coincidents amb l'establert en la DT. Aquest control ha de complir l'especificat en l'apartat 7.2 del CTE.

Control de documentació: documents d'origen (full de subministrament i etiquetat), certificat de garantia del fabricant, en el seu cas, (signat per persona física) i els documents de conformitat o autoritzacions administratives exigides, inclòs la documentació corresponent al marcatge CE quan sigui pertinent.

Control mitjançant distintius de qualitat i avaluacions d'ideïtat: En el cas que el fabricant disposi de marques de qualitat, ha d'aportar-ne la documentació corresponent.

Control de recepció mitjançant assaigs: Si el material disposa d'una marca legalment reconeguda a un país de la CEE (Marcatge CE, AENOR, etc.) es podrà prescindir dels assaigs de control de recepció de les característiques del material garantides per la marca; i la DF sol·licitarà en aquest cas, els resultats dels assaigs corresponents al subministrament rebut. En qualsevol cas, la DF podrà sol·licitar assaigs de control de recepció si ho creu convenient.

OPERACIONS DE CONTROL EN ENVERNISSAT DE PARAMENTS:

Els punts de control més destacables són els següents:

- Abans de començar l'obra, si varia el subministrament, i per cada tipus diferent que arribi a l'obra, es demanaran al contractista els certificats del fabricant que garanteixin el compliment del plec de condicions tècniques, incloent els resultats dels assaigs següents, realitzats per un laboratori acreditat: - Temperatura d'inflamació INTA 160.232A - Índex d'anivellament INTA 160.289 - Índex de despreniment INTA 160.288 - Temps d'assecat INTA 160.229 - Envelliment accelerat INTA 160.605 - Adherència UNE EN ISO 2409 En cas de no rebre aquests resultats abans del inici de l'activitat, o que la DF no els consideri representatius, el contractista haurà de realitzar els assaigs corresponents, al seu càrrec i fora del pressupost d'autocontrol.

CRITERIS DE PRESA DE MOSTRES:

Els controls s'han de realitzar segons les instruccions de la DF i els criteris indicats a les normes de procediment corresponents.

INTERPRETACIÓ DE RESULTATS I ACTUACIONS EN CAS D'INCOMPLIMENT EN ENVERNISSAT DE PARAMENTS:

Si en els terminis establerts al començar l'obra no es fa l'entrega dels certificats de qualitat del fabricant, s'ha de realitzar una sèrie completa d'assaigs a càrrec del Contractista.

Es repetirà l'assaig que no compleixi les especificacions sobre un altre mostra del mateix lot.

Només s'acceptarà el lot, quan els resultats obtinguts sobre les dues mostres resultin satisfactoris.

B8 REVESTIMENTS

B8K ESCOPIDORS

B8K1- ESCOPIDOR DE PEÇA DE PEDRA NATURAL

0.- ELEMENTS QUE CONTEMPLA EL PLEC

B8K1-16I0.

1.- DEFINICIÓ I CONDICIONS DELS ELEMENTS

Peça de pedra natural de forma aproximadament paralelepèdica per a escopidor.

Les pedres considerades són:

- Gres
- Calcària
- Granítica
- Basàltica

Els acabats superficials considerats són:

- Serrada i sense polir
- Abuixardada
- Polida
- Polida i abrillantada
- Tosquejada
- Flamejada

CARACTERÍSTIQUES GENERALS:

La pedra natural ha de ser de constitució homogènia, de gra uniforme i no ha de tenir esquerdes, pèls, buits o cavitats provinents de restes orgànics.

No ha de tenir nòduls o ronyons que puguin dificultar-ne la talla.

Ha de ser sana, estable enfront dels agents atmosfèrics i no gelable.

Ha de tenir un color i una textura uniformes en tota la superfície.

Les arestes han de ser rectes, fetes a escaire, sense cantells escantonats. Les cares han de ser planes.

En colpejar la peça amb un martell ha de donar un so clar i els seus fragments han de tenir les arestes vives.

Ha de tenir bones condicions d'adherència per als morters.

La peça ha d'estar tallada per totes les seves cares.

Els extrems de la cara superior han de tenir una superfície de recolzament per als brancals de 22 cm de llargària, com a mínim.

La superfície entre dos zones de recolzament ha de tenir un desnivell i un trencaigües en la part exterior.

La llargària de la part de la peça amb desnivell ha d'estar compresa entre 95 i 220 cm.

Han de complir les condicions subjectives requerides per la DF.

Ha de tenir, determinades pel laboratori d'assaigs homologat, les següents característiques :

- Resistència a la flexió
- Densitat aparent
- Absorció d'aigua
- Resistència a la compressió
- Gelabilitat
- Abrasió

Toleràncies:

- Gruix: ± 2 mm
- Diferència de llargària entre les arestes: ± 2 mm
- Angles: $\pm 1^\circ$
- Rectitud de les arestes: $\pm 0,1\%$
- Planor: $\pm 0,3\%$

ESCOPIDOR DE PEDRA DE GRES:

Peça de pedra natural de gres obtinguda de roques d'origen sedimentari, constituïda per sorra de quars i materials aglomerants diversos.

No ha de tenir elements aglomerants de tipus argilós o calcinal.

ESCOPIDOR DE PEDRA CALCÀRIA:

Peça de pedra natural calcària obtinguda de roca cristal·lina d'origen sedimentari constituïda bàsicament per carbonat càlcic.

La seva composició no ha de ser excessivament bituminosa ni rica en argila.

ESCOPIDOR DE PEDRA GRANÍTICA:

Peça de pedra natural granítica obtinguda de roca cristal·lina d'origen eruptiu constituïda bàsicament per quars, feldspat i mica.

No ha de tenir símptomes de descomposició dels seus feldspats característics.

2.- CONDICIONS DE SUBMINISTRAMENT I EMMAGATZEMATGE

Subministrament: Les peces han d'estar protegides durant el transport.

Emmagatzematge: En llocs adequats sense possibilitat de ser atacades per agents agressius i de manera que no es trenquin ni s'escantonin.

3.- UNITAT I CRITERI D'AMIDAMENT

Unitat d'amidament: la indicada a la descripció de l'element

Criteri d'amidament: quantitat necessària subministrada a l'obra

4.- NORMATIVA DE COMPLIMENT OBLIGATORI

* Orden de 16 de mayo de 1980, por la que se aprueba la Norma Tecnológica de la Edificación. NTE-EFP/1980: Estructuras. Fábrica. Piedra.

B8 REVESTIMENTS

B8Z MATERIALS ESPECIALS PER A REVESTIMENTS

B8Z6- IMPRIMACIÓ

0.- ELEMENTS QUE CONTEMPLA EL PLEC

B8Z6-0P2D,B8Z6-0P2I.

1.- DEFINICIÓ I CONDICIONS DELS ELEMENTS

Materials per a envernissats, emprimitacions i tractaments superficials.

S'han considerat els tipus següents:

- Emprimació antioxidant: Emprimació sintètica de mini de plom electrolític, modificada eventualment amb oli de llinosa
- Emprimació antioxidant grassa: Emprimació de mini de plom electrolític barrejada amb olis i dissolvents
- Emprimació antioxidant al clorocautxú, a base de clorocautxú modificat
- Emprimació antioxidant al poliuretà: Emprimació de dos components a base de resines de poliuretà soles o modificades
- Emprimació de làtex: Emprimació de polímer vinílic en dispersió
- Emprimació fosfatant a base de resines viníliques o fenòliques, soles o modificades que catalitzen en ser barrejades amb un activador

IMPRIMACIÓ ANTIOXIDANT:

Característiques de la pel·lícula líquida:

- Amb l'envàs ple i al cap de 3 minuts d'agitació (INTA 16 32 03) no ha de tenir coàguls, pells, dipòsits durs ni flotació de pigments.
- Pigment: $\geq 26\%$ de mini de plom electrolític
- Puresa del mini de plom electrolític (INTA 16 12 11): $\geq 99,6\%$
- Finor de la mòlta (INTA 16 02 55): < 50 micres
- Temperatura d'inflamació (INTA 16 02 32): $> 25^{\circ}\text{C}$
- Índex d'anivellament a $23 \pm 2^{\circ}\text{C}$ i $50 \pm 5\%$ HR (INTA 16 02 89): > 3
- Temps d'assecatge a $23 \pm 2^{\circ}\text{C}$ i $50 \pm 5\%$ HR (INTA 16 02 29): - Al tacte: < 1 h - Totalment seca: < 6 h
- Pes específic a $23 \pm 2^{\circ}\text{C}$, $50 \pm 5\%$ HR (INTA 16 42 03): > 18 kN/m³
- Rendiment per a una capa de 30 - 40 micres: > 4 m²/kg

Característiques de la pel·lícula seca:

- Resistència a la boira marina (INTA 16 01 01, ASTM B.117-73, oxidació marina 8 (0,1%) ASTM D.610-68): ≥ 150 h
- Adherència (UNE 48032): ≤ 2

IMPRIMACIÓ ANTIOXIDANT GRASSA:

Ha de tenir una consistència adequada per a la seva aplicació amb brotxa.

Temperatura d'inflamació (INTA 16 02 32): $> 30^{\circ}\text{C}$

Temps d'assecatge a $23 \pm 2^{\circ}\text{C}$ i $50 \pm 5\%$ HR (INTA 16 02 29):

- Al tacte: < 1 h
- Totalment seca: < 18 h

Pes específic a 20°C : > 23 kN/m³

Rendiment per una capa de 45 - 50 micres: > 4 m²/kg

IMPRIMACIÓ ANTIOXIDANT AL CLORCAUTXÚ:

Ha de tenir una consistència adequada per a la seva aplicació amb brotxa o pistola.

Temperatura d'inflamació (INTA 16 02 32): $> 23^{\circ}\text{C}$

Temps d'assecatge a $23 \pm 2^{\circ}\text{C}$ i $50 \pm 5\%$ HR (INTA 16 02 29):

- Al tacte: < 45 min
- Totalment seca: < 4 h

Pes específic a 20°C : $> 17,3$ kN/m³

Rendiment per una capa de 40 - 45 micres: > 4 m²/kg

IMPRIMACIÓ ANTIOXIDANT AL POLIURETÀ:

Ha de tenir una consistència adequada per a la seva aplicació amb brotxa o pistola.

Temps d'assecatge a $23 \pm 2^{\circ}\text{C}$ i $50 \pm 5\%$ HR (INTA 16 02 29):

- Al tacte: < 15 min
- Totalment seca: < 2 h

Pes específic a 20°C : $> 13,5$ kN/m³

Rendiment per una capa de 40 - 45 micres: > 4 m²/kg

IMPRIMACIÓ DE LÀTEX:

Característiques de la pel·lícula líquida:

- Amb l'envàs ple i al cap de 3 minuts d'agitació (INTA 16.32.03) no ha de tenir coàguls, pells ni dipòsits durs
- Ha de tenir una consistència adequada per a la seva aplicació amb brotxa. Ha de fer córrer la brotxa i ha de fluir bé, i ha de deixar una capa uniforme després de l'assecat - Al tacte: < 30 min - Totalment seca: < 2 h

- Temps d'assecatge a 23 ±2°C i 50 ±5% HR (INTA 16 02 29):

Característiques de la pel·lícula seca:

- Adherència (UNE 48032): <= 2

IMPRIMACIÓ FOSFATANT:

Característiques de la pel·lícula líquida:

- La mescla preparada, al cap de 3 minuts d'agitació, no ha de tenir coàguls, pells ni dipòsits durs

- Ha de tenir una consistència adequada per a la seva aplicació amb brotxa. Ha de fer córrer la brotxa i ha de fluir bé, i ha de deixar una capa uniforme després de l'assecat

- Temps d'assecatge a 23 ±2°C i 50 ±5% HR (INTA 16 02 29): - Al tacte: < 15 min - Totalment seca: < 1 h

Característiques de la pel·lícula seca:

- Gruix de la capa: 4 - 10 micres

- Adherència (UNE 48032): <= 2

2.- CONDICIONS DE SUBMINISTRAMENT I EMMAGATZEMATGE

Subministrament: En pots o bidons.

Emmagatzematge: En llocs ventilats i no exposats al sol, dins del seu envàs tancat i sense contacte amb el terra. S'ha de preservar de les gelades.

3.- UNITAT I CRITERI D'AMIDAMENT

Unitat d'amidament: la indicada a la descripció de l'element

Criteri d'amidament: quantitat necessària subministrada a l'obra

4.- NORMATIVA DE COMPLIMENT OBLIGATORI

No hi ha normativa de compliment obligatori.

5.- CONDICIONS DE CONTROL DE RECEPCIÓ

CONDICIONS DE MARCATGE I CONTROL DE LA DOCUMENTACIÓ:

A cada envàs hi ha d'haver les dades següents:

- Identificació del fabricant

- Nom comercial del producte

- Identificació del producte

- Codi d'identificació

- Pes net o volum del producte

- Data de caducitat

- Instruccions d'ús

- Dissolvents adequats

- Límits de temperatura

- Temps d'assecatge al tacte, total i de repintat

- Toxicitat i inflamabilitat

- Temps d'inducció de la mescla i vida de la mescla, en els productes de dos components.

OPERACIONS DE CONTROL:

Els punts de control més destacables són els següents:

- En cada subministrament d'esmalt, es comprovarà que l'etiquetatge dels envasos contingui les dades exigides a les especificacions.

El control de recepció de material verificarà que les característiques dels materials són coincidents amb l'establert en la DT. Aquest control ha de complir l'especificat en l'apartat 7.2 del CTE.

Control de documentació: documents d'origen (full de subministrament i etiquetat), certificat de garantia del fabricant, en el seu cas, (signat per persona física) i els documents de conformitat o autoritzacions administratives exigides, inclòs la documentació corresponent al marcatge CE quan sigui pertinent.

Control mitjançant distintius de qualitat i avaluacions d'iconeïtat: En el cas que el fabricant disposi de marques de qualitat, ha d'aportar-ne la documentació corresponent.

Control de recepció mitjançant assaigs: Si el material disposa d'una marca legalment reconeguda a un país de la CEE (Marcatge CE, AENOR, etc.) es podrà prescindir dels assaigs de control de recepció de les característiques del material garantides per la marca; i la DF sol·licitarà en aquest cas, els resultats dels assaigs corresponents al subministrament rebut. En qualsevol cas, la DF podrà sol·licitar assaigs de control de recepció si ho creu convenient.

OPERACIONS DE CONTROL EN IMPRIMACIÓ D'ELEMENTS METÀL·LICS:

Els punts de control més destacables són els següents:

- Recepció del certificat de qualitat del fabricant, on constin els resultats dels assaigs següents: - Assaigs sobre pintura líquida: - Dotació de pigment - Puresa del mini de plom electrolític INTA 16.12.11 - Finor de la molla dels pigments INTA 16.02.55 (10.57) -

Temperatura d'inflamació INTA 16.02.32A (7.61) - Pes específic UNE-EN ISO 2811-1 - Índex d'anivellament INTA.16.02.89 (9.68)

- Temps d'assecatge INTA 16.02.29 (6.57) - Assaigs sobre pel·lícula seca: - Resistència a la boira marina UNE EN ISO 9227 -

Adherència UNE EN ISO 2409 En cas de no rebre aquests resultats abans del inici de l'activitat, o que la DF no els consideri representatius, el contractista haurà de realitzar els assaigs corresponents, al seu càrrec i fora del pressupost d'autocontrol.

CRITERIS DE PRESA DE MOSTRES:

Els controls s'han de realitzar segons les instruccions de la DF i els criteris indicats a les normes de procediment corresponents.

INTERPRETACIÓ DE RESULTATS I ACTUACIONS EN CAS D'INCOMPLIMENT EN IMPRIMACIÓ D'ELEMENTS METÀL·LICS:

No s'acceptaran els pots de pintura que no estiguin degudament etiquetats i/o certificats, així com els que presentin mal estat de conservació i/o emmagatzematge.

En cas d'observar deficiències en l'estat de conservació d'un pot, es rebutjarà la unitat corresponent i s'incrementarà la inspecció, en primera instància, fins al 20 % dels pots subministrats. Si es continuen observant irregularitats, es passarà a controlar el 100% del subministrament.

Els assaigs d'identificació han de resultar d'acord a les especificacions del plec i a les condicions garantides en el certificat del material. En cas d'incompliment, es realitzarà l'assaig sobre dues mostres més del mateix lot, acceptant-ne el conjunt sempre que els dos resultats estiguin d'acord a dites especificacions.

B8 REVESTIMENTS

B8Z MATERIALS ESPECIALS PER A REVESTIMENTS

B8ZA- MALLA PER A ARMADURES D'ARREBOSSATS, ENGUIXATS I PINTATS

0.- ELEMENTS QUE CONTEMPLA EL PLEC

B8ZA-0P1S.

1.- DEFINICIÓ I CONDICIONS DELS ELEMENTS

Malla de fibra de vidre revestida de PVC, utilitzada per a donar resistència a un revestiment continu, principalment en punts de discontinuïtat del suport.

CARACTERÍSTIQUES GENERALS:

Ha de tenir una superfície neta i uniforme.

Ha de ser resistent als àlcals dels morters.

Característiques físiques:

Llum de la malla (mm)	Pes mínim (g/m ²)	Gruix (mm)	Resistència mitjana a tracció (daN/5 cm)	Allargament fins a trencament (%)
1 x 1	84,4	≤ 0,2	≥ 100	≥ 2,5%
3 x 3	152	≤ 0,4	≥ 165	≥ 3,5%
4 x 3	85	≤ 1	≥ 90	≥ 2,5%
6 x 4	123	≤ 1	≥ 110	≥ 3,0%
10 x 10	145	≤ 1	≥ 135	≥ 3,0%
4 x 4	180	≤ 0,9	≥ 150	≥ 6,0%
10 x 10	217	≤ 1	≥ 200	≥ 2,0%
6 x 5	484	≤ 1	≥ 645	≥ 5,0%
4 x 4	730	≤ 1	≥ 445	≥ 4,5%

2.- CONDICIONS DE SUBMINISTRAMENT I EMMAGATZEMATGE

Subministrament: En rotlles de llargària igual o superior a 30 m i d'amplària igual o superior a 1 m.

Emmagatzematge: En posició horitzontal, protegits del sol i la pluja.

3.- UNITAT I CRITERI D'AMIDAMENT

Unitat d'amidament: la indicada a la descripció de l'element

Criteri d'amidament: quantitat necessària subministrada a l'obra

4.- NORMATIVA DE COMPLIMENT OBLIGATORI

No hi ha normativa de compliment obligatori.

5.- CONDICIONS DE CONTROL DE RECEPCIÓ

CONDICIONS DE MARCATGE I CONTROL DE LA DOCUMENTACIÓ:

En el cas que el material declari contingut reciclat, el fabricant ha de mostrar, si se li demana, la documentació que acrediti aquest contingut.

B8 REVESTIMENTS

B8Z MATERIALS ESPECIALS PER A REVESTIMENTS

B8ZK- PROTECTOR QUÍMIC INSECTICIDA-FUNGICIDA

0.- ELEMENTS QUE CONTEMPLA EL PLEC

B8ZK-0P39.

1.- DEFINICIÓ I CONDICIONS DELS ELEMENTS

Materials per a envornissats, emprimacions i tractaments superficials.

S'han considerat els tipus següents:

- Protector químic insecticida-fungicida per a fusta: Producte protector de la fusta o els seus productes derivats, mitjançant el control dels organismes que destrueixen o alteren la fusta, classificat com a TP8 pel R.D. 830/2010

PROTECTOR QUÍMIC INSECTICIDA-FUNGICIDA:

Amb l'envàs ple i al cap de 3 minuts d'agitació (INTA 16 32 03) no ha de tenir coàguls, pells ni dipòsits durs.

Ha de tenir una consistència adequada per a impregnar bé les fibres.

Adherència (UNE 48-032): ≤ 2

2.- CONDICIONS DE SUBMINISTRAMENT I EMMAGATZEMATGE

Subministrament: En pots o bidons.

Emmagatzematge: En llocs ventilats i no exposats al sol, dins del seu envàs tancat i sense contacte amb el terra. S'ha de preservar de les gelades.

3.- UNITAT I CRITERI D'AMIDAMENT

Unitat d'amidament: la indicada a la descripció de l'element

Criteri d'amidament: quantitat necessària subministrada a l'obra

4.- NORMATIVA DE COMPLIMENT OBLIGATORI

No hi ha normativa de compliment obligatori.

5.- CONDICIONS DE CONTROL DE RECEPCIÓ

CONDICIONS DE MARCATGE I CONTROL DE LA DOCUMENTACIÓ:

A cada envàs hi ha d'haver les dades següents:

- Identificació del fabricant
- Nom comercial del producte
- Identificació del producte
- Codi d'identificació
- Pes net o volum del producte
- Data de caducitat
- Instruccions d'ús
- Dissolvents adequats
- Límits de temperatura
- Temps d'assecatge al tacte, total i de repintat
- Toxicitat i inflamabilitat
- Temps d'inducció de la mescla i vida de la mescla, en els productes de dos components.

OPERACIONS DE CONTROL:

Els punts de control més destacables són els següents:

- En cada subministrament d'esmalt, es comprovarà que l'etiquetatge dels envasos contingui les dades exigides a les especificacions.

El control de recepció de material verificarà que les característiques dels materials són coincidents amb l'establert en la DT. Aquest control ha de complir l'especificat en l'apartat 7.2 del CTE.

Control de documentació: documents d'origen (full de subministrament i etiquetat), certificat de garantia del fabricant, en el seu cas, (signat per persona física) i els documents de conformitat o autoritzacions administratives exigides, inclòs la documentació corresponent al marcatge CE quan sigui pertinent.

Control mitjançant distintius de qualitat i avaluacions d'idoneïtat: En el cas que el fabricant disposi de marques de qualitat, ha d'aportar-ne la documentació corresponent.

Control de recepció mitjançant assaigs: Si el material disposa d'una marca legalment reconeguda a un país de la CEE (Marcatge CE, AENOR, etc.) es podrà prescindir dels assaigs de control de recepció de les característiques del material garantides per la marca; i la DF sol·licitarà en aquest cas, els resultats dels assaigs corresponents al subministrament rebut. En qualsevol cas, la DF podrà sol·licitar assaigs de control de recepció si ho creu convenient.

CRITERIS DE PRESA DE MOSTRES:

Els controls s'han de realitzar segons les instruccions de la DF i els criteris indicats a les normes de procediment corresponents.

B8 REVESTIMENTS

B8Z MATERIALS ESPECIALS PER A REVESTIMENTS

B8ZM- SEGELLADORA

0.- ELEMENTS QUE CONTEMPLA EL PLEC

B8ZM-0P35.

1.- DEFINICIÓ I CONDICIONS DELS ELEMENTS

Materials per a envansats, emprimacions i tractaments superficials.

S'han considerat els tipus següents:

- Segelladora: Producte segellant per a fusta, guix i ciment i paviments porosos

SEGELLADORA AMB POLÍMERS ACRÍLICS:

pH sobre T.Q.:7,75

SEGELLADORA:

Característiques de la pel·lícula líquida:

- Amb l'envàs ple i al cap de 3 minuts d'agitació (INTA 16 32 03) no ha de tenir coàguls, pells, dipòsits durs ni flotació de pigments.
- Ha de tenir una diluïció adequada per a la seva aplicació amb brotxa. Ha de fer córrer la brotxa, ha de fluir i anivellar bé, i ha de deixar una capa uniforme després de l'assecat

- Finor de la mòlta (INTA 16 02 55): < 60 micres

- Temperatura d'inflamació (INTA 16 02 32): > 30°C

- Temps d'assecatge a 23 ±2°C i 50 ±5% HR (INTA 16 02 29): - Al tacte: 30 min - 4 h - Totalment seca: < 12 h

- Rendiment per a una capa de 60 micres: > 10 m²/kg

Característiques de la pel·lícula seca:

- Adherència (UNE 48032): ≤ 2

2.- CONDICIONS DE SUBMINISTRAMENT I EMMAGATZEMATGE

Subministrament: En pots o bidons.

Emmagatzematge: En llocs ventilats i no exposats al sol, dins del seu envàs tancat i sense contacte amb el terra. S'ha de preservar de les gelades.

3.- UNITAT I CRITERI D'AMIDAMENT

Unitat d'amidament: la indicada a la descripció de l'element

Criteri d'amidament: quantitat necessària subministrada a l'obra

4.- NORMATIVA DE COMPLIMENT OBLIGATORI

No hi ha normativa de compliment obligatori.

5.- CONDICIONS DE CONTROL DE RECEPCIÓ

CONDICIONS DE MARCATGE I CONTROL DE LA DOCUMENTACIÓ:

A cada envàs hi ha d'haver les dades següents:

- Identificació del fabricant
- Nom comercial del producte
- Identificació del producte
- Codi d'identificació
- Pes net o volum del producte
- Data de caducitat
- Instruccions d'ús
- Dissolvents adequats
- Límits de temperatura
- Temps d'assecatge al tacte, total i de repintat
- Toxicitat i inflamabilitat
- Temps d'inducció de la mescla i vida de la mescla, en els productes de dos components.

OPERACIONS DE CONTROL:

Els punts de control més destacables són els següents:

- En cada subministrament d'esmalt, es comprovarà que l'etiquetatge dels envasos contingui les dades exigides a les especificacions.

El control de recepció de material verificarà que les característiques dels materials són coincidents amb l'establert en la DT. Aquest control ha de complir l'especificat en l'apartat 7.2 del CTE.

Control de documentació: documents d'origen (full de subministrament i etiquetat), certificat de garantia del fabricant, en el seu cas, (signat per persona física) i els documents de conformitat o autoritzacions administratives exigides, inclòs la documentació corresponent al marcatge CE quan sigui pertinent.

Control mitjançant distintius de qualitat i avaluacions d'ideïtat: En el cas que el fabricant disposi de marques de qualitat, ha d'aportar-ne la documentació corresponent.

Control de recepció mitjançant assaigs: Si el material disposa d'una marca legalment reconeguda a un país de la CEE (Marcatge CE, AENOR, etc.) es podrà prescindir dels assaigs de control de recepció de les característiques del material garantides per la marca; i la DF sol·licitarà en aquest cas, els resultats dels assaigs corresponents al subministrament rebut. En qualsevol cas, la DF podrà sol·licitar assaigs de control de recepció si ho creu convenient.

CRITERIS DE PRESA DE MOSTRES:

Els controls s'han de realitzar segons les instruccions de la DF i els criteris indicats a les normes de procediment corresponents.

B9 MATERIAL PER A PAVIMENTS

B9C MATERIALS PER A PAVIMENTS DE TERRATZO I PAVIMENTS DE RAJOLES DE GRANULAT CONGLOMERAT AMB RESINA

B9C0- BEURADA PER A PAVIMENTS

0.- ELEMENTS QUE CONTEMPLA EL PLEC

B9C0-0HKK.

1.- DEFINICIÓ I CONDICIONS DELS ELEMENTS

Materials complementaris per a l'execució de paviments de terratzo.

S'han considerat els materials següents:

- Beurada blanca
- Beurada de color
- Suports de morter o de PVC
- Peces de suport inferior o intermèdia, o superior, de morter o de PVC

BEURADA:

Ha d'estar formada per la mescla de ciment blanc, càrregues minerals i additius orgànics i inorgànics, amb l'addició d'aigua en la proporció especificada.

Les beurades de color han de tenir pigments colorants.

Els additius no han de contenir substàncies que puguin perjudicar les característiques de la mescla un cop elaborada.

La beurada, un cop aplicada, ha de resistir els acabats superficials que pot rebre el paviment.

Ha de ser resistent al rentat i al seu manteniment.

2.- CONDICIONS DE SUBMINISTRAMENT I EMMAGATZEMATGE

BEURADA:

Subministrament: Envasada. A l'envàs ha de constar el nom del fabricant i el tipus de producte contingut.

Emmagatzematge: En el seu envàs en llocs secs.

3.- UNITAT I CRITERI D'AMIDAMENT

Unitat d'amidament: la indicada a la descripció de l'element

Criteri d'amidament: quantitat necessària subministrada a l'obra

4.- NORMATIVA DE COMPLIMENT OBLIGATORI

No hi ha normativa de compliment obligatori.

B9 MATERIAL PER A PAVIMENTS

B9E MATERIALS PER A PAVIMENTS DE PANOTS I MOSAICS HIDRÀULICS

B9E2- PANOT PER A VORERA

0.- ELEMENTS QUE CONTEMPLA EL PLEC

B9E2-0HOL.

1.- DEFINICIÓ I CONDICIONS DELS ELEMENTS

Peça prefabricada feta amb ciment, granulats i eventualment amb colorants, per a pavimentació.

S'han considerat les peces següents:

- Panot gris per a voreres
- Panot de color amb tacs per a pas de vianants

CARACTERÍSTIQUES GENERALS:

La peça ha de tenir un color i una textura uniformes a tota la superfície.

La cara vista no ha de tenir esquerdes, escantonaments ni altres defectes.

Les cares horitzontals han de ser planes i paral·leles.

El cantells de la cara vista han de ser bisellats o arrodonits.

No han de ser visibles els granulats del morter en la capa vista.

La textura i el color no han de presentar diferències significatives respecte de qualsevol mostra facilitada pel fabricant i aprovada pel comprador.

Les peces poden ser monocapa, amb un sol tipus de formigó, o bicapa, amb diferents tipus en la seva estructura principal i en la seva capa superficial.

En el cas de peces bicapa, no ha d'existir separació entre les dues capes.

En les peces de color, pot estar acolorida la capa superficial o tota la peça.

La forma d'expressió de les mesures sempre ha de ser: Llargària x amplària x gruix.

Llargària: ≤ 1 m

Relació entre la llargària total i el gruix: > 4

Gruix de la capa vista: ≥ 4 mm

Les característiques dimensionals, físiques i mecàniques han de complir les especificacions de la norma UNE-EN 1339 i s'han de determinar segons aquesta norma.

Toleràncies:

- | | | | | | |
|---|-----------------------------------|------------------------|--|---|-----------------------------------|
| - Desviació de la llargària respecte de la llargària nominal: | - Classe 1 (marcat N): ± 5 mm | - Classe 2 (marcat P): | - Dimensions nominals de la peça ≤ 600 mm: ± 2 mm | - Dimensions nominals de la peça > 600 mm: ± 3 mm | - Classe 3 (marcat R): ± 2 mm |
| - Desviació de l'amplària respecte de l'amplària nominal: | - Classe 1 (marcat N): ± 5 mm | - Classe 2 (marcat P): | - Dimensions nominals de la peça ≤ 600 mm: ± 2 mm | - Dimensions nominals de la peça > 600 mm: ± 3 mm | - Classe 3 (marcat R): ± 2 mm |
| - Desviació del gruix respecte del gruix nominal: | - Classe 1 (marcat N): ± 3 mm | - Classe 2 (marcat P): | - Dimensions nominals de la peça \leq | | |

600 mm: ± 3 mm - Dimensions nominals de la peça > 600 mm: ± 3 mm - Classe 3 (marcat R): ± 2 mm
- Diferència entre dues mesures de llargària, amplària i gruix d'una mateixa peça: ≤ 3 mm
- Diferència màxima entre la llargària de dues diagonals (peces amb diagonals superiors a 300 mm): - Classe 1 (marcat J): - Llargària ≤ 850 mm: 5 mm - Llargària > 850 mm: 8 mm - Classe 2 (marcat K): - Llargària ≤ 850 mm: 3 mm - Llargària > 850 mm: 6 mm - Classe 3 (marcat L): - Llargària ≤ 850 mm: 2 mm - Llargària > 850 mm: 4 mm
- Desviació màxima sobre la planor i curvatura de la cara vista plana (peces de dimensió màxima superior a 300 mm): - Dispositiu de mesura de 300 mm de llargària: - Convexitat màxima: 1,5 mm - Concavitat màxima: 1 mm - Dispositiu de mesura de 400 mm de llargària: - Convexitat màxima: 2 mm - Concavitat màxima: 1,5 mm - Dispositiu de mesura de 500 mm de llargària: - Convexitat màxima: 2,5 mm - Concavitat màxima: 1,5 mm - Dispositiu de mesura de 800 mm de llargària: - Convexitat màxima: 4 mm - Concavitat màxima: 2,5 mm

2.- CONDICIONS DE SUBMINISTRAMENT I EMMAGATZEMATGE

Subministrament: Empaquetats sobre palets.

Emmagatzematge: En llocs protegits contra els impactes.

3.- UNITAT I CRITERI D'AMIDAMENT

Unitat d'amidament: la indicada a la descripció de l'element

Criteri d'amidament: quantitat necessària subministrada a l'obra

4.- NORMATIVA DE COMPLIMENT OBLIGATORI

UNE-EN 1339:2004 Baldosas de hormigón. Especificaciones y métodos de ensayo.

5.- CONDICIONS DE CONTROL DE RECEPCIÓ

CONDICIONS DE MARCATGE I CONTROL DE LA DOCUMENTACIÓ:

El subministrador ha de posar a disposició de la DF en el cas que aquesta ho sol·liciti, la documentació següent, que acredita el marcatge CE, segons el sistema d'avaluació de conformitat aplicable, d'acord amb el que disposa l'apartat 7.2.1 del CTE: - Productes per a usos interns incloent les premisses de transport públic de Nivell o Classe: A1*. * Productes o materials que no necessiten sotmetre's a assaig de reacció al foc (per exemple productes o materials de la classe A1 conformement a la Decisió 96/603/CE, i les seves modificacions), - Productes per a cobertes de Nivell o Classe: es considera que satisfan els requisits enfront del foc extern **. ** Decisió de la Comissió 2000/553/CE, modificada, - Productes per a ús extern i acabat de carrers, cobrint àrees externes de circulació de vianants i de vehicles: - Sistema 4: Declaració de Prestacions

A l'albarà de lliurament, hi ha de constar la següent informació com a mínim:

- Identificació del fabricant o la fàbrica

- Data en que el producte és declarat apte per a l'ús en el cas de que es lliure amb anterioritat a la mencionada data

- Identificació del producte segons la classificació de la norma UNE-EN 1339 i els valors declarats pel fabricant: - Dimensions nominals - Resistència climàtica - Resistència a flexió - Resistència al desgast per abrasió - Resistència al lliscament/patinatge - Càrrega de trencament - Comportament davant el foc

- Referència a la norma UNE-EN 1339

- Identificació del producte

- Marcatge CE de conformitat amb el que disposa el Reial Decret 1328/1995, de 28 de juliol. El símbol normalitzat CE s'ha d'acompanyar de la següent informació: - Nom o marca identificativa del fabricant - Direcció registrada del fabricant - Les 2 últimes xifres de l'any d'impressió del marcatge

- Referència a la norma EN 1339 - El tipus de producte i l'ús o usos previstos - Informació sobre les característiques/mandats a declarar

Per als productes destinats a àrees exteriors de circulació de vianants i vehicles, incloses les zones delimitades per als transports públics, ha de constar a més: - Resistència al trencament - Resistència al patinat/lliscament - Durabilitat

Per als productes destinats a paviments d'ús interior: - Reacció al foc - Resistència a la ruptura - Resistència al patinat/lliscament - Durabilitat - Conductivitat tèrmica (si procedeix)

Els productes destinats a ús en cobertes: - Comportament davant del foc extern: es considera satisfactori

OPERACIONS DE CONTROL:

- En cada subministrament, es realitzaran els controls següents: - Inspecció visual del material, identificació de les marques corresponents (UNE-EN 1339) i recepció del certificat de qualitat del fabricant. - Control dimensional sobre un 10 % de les peces rebudes (UNE-EN 1339)

- Per a cada subministrador diferent, es prendran 9 mostres (6 de 3 peces cadascuna i 3 de 6 peces) per tal de realitzar els següents assaigs (UNE-EN 1339)

- Sobre 3 mostres de 3 peces: - Absorció d'aigua - Gelabilitat - Permeabilitat i absorció d'aigua per la cara vista - Resistència al xoc - Sobre 3 mostres de 6 peces cadascuna - Resistència a flexió - Estructura - Resistència al desgast per abrasió (2 peces de cada mostra)

- Recepció del certificat de garantia de qualitat del fabricant. En cas de que el material disposi de la Marca AENOR, o altre legalment reconeguda a un país de la CEE, es podrà prescindir dels assaigs de control de recepció. La DF sol·licitarà en aquest cas, els resultats dels assaigs corresponents al subministra rebut, segons control de producció establert en la marca de qualitat de producte.

CRITERIS DE PRESA DE MOSTRES:

Les mostres es prendran a l'atzar segons les instruccions de la DF i els criteris de la norma UNE-EN 1339.

INTERPRETACIÓ DE RESULTATS I ACTUACIONS EN CAS D'INCOMPLIMENT:

No s'acceptaran les peces que no superin la inspecció visual, que no estiguin correctament identificades o que no arribin acompanyades del certificat de qualitat del fabricant.

La totalitat de les peces sobre les que es realitza el control geomètric, han de complir les especificacions del plec. En cas d'incompliment, s'incrementarà el control, en primer lloc, fins al 20% de les peces rebudes, i si continuen observant-se irregularitats, fins al 100% del subministrament.

En els assaigs de control del lot, el resultat de cada sèrie (valor mitjà dels resultats de les peces de cada mostra) ha de complir les especificacions. Si una sèrie no compleix aquest requisit, es podran realitzar contrassaigs sobre dues mostres més procedents del mateix lot, acceptant-se el conjunt si ambdues resulten conformes a l'especificat.

B9 MATERIAL PER A PAVIMENTS

B9Q MATERIALS PER A PAVIMENTS DE FUSTA

B9Q4- POST MULTICAPA AMB CAPA D'ACABAT SINTÈTICA PER A PARQUET FLOTANT

0.- ELEMENTS QUE CONTEMPLA EL PLEC

B9Q4-144K.

1.- DEFINICIÓ I CONDICIONS DELS ELEMENTS

Posts constituïda per tres o més capes de materials sintètics, adherides a pressió, amb els cantells encadellats en tot el seu perímetre, amb capa d'acabat de paper decoratiu impregnat en resines amnioplàstiques termoenduribles.

CARACTERÍSTIQUES GENERALS:

La composició de cada post ha de ser:

- Cara exterior de paper decoratiu amb un laminat d'alta pressió (HPL), o un laminat premsat en continu (CPL), o premsat directament sobre l'ànima (DPL)
- Ànima d'una o varies capes de taulers de fibres (HDF o MDF)
- Base per a estabilitzar les deformacions amb un laminat (HPL o CPL), o una xapa de fusta

El fabricant ha de garantir que el producte compleix els requisits generals segons la taula 1 de la norma EN 13329, i els requisits de classificació de la taula 2 de la norma EN 13329, d'acord amb la classe que hagi assignat al producte.

La cara vista ha de ser plana, neta i sense defectes.

Els angles han de ser rectes i les arestes rectes i vives.

Els cantells han d'estar encadellats en tot el perímetre. Si el fabricant indica un sistema de muntatge sense adhesiu, aquest sistema ha de garantir que no es superaran els valors màxims d'obertura de junts i ressalts entre posts.

2.- CONDICIONS DE SUBMINISTRAMENT I EMMAGATZEMATGE

Subministrament: En paquets que protegeixin els angles, els cantells i les cares de les agressions mecàniques.

A l'emalatge han de figurar les indicacions següents:

- El número de la norma i el sufix de la classificació del material (ex : EN 13329 - 22)
- Identificació del fabricant
- Nom del producte
- Color / disseny i número de lot
- Símbol de la classificació del producte d'acord amb la norma EN 13329, taula 4
- Dimensions nominals d'un post en mm
- Número d'elements de cada paquet
- Superfície coberta per cada paquet en m²

El fabricant ha de subministrar les instruccions d'instal·lació, neteja i manteniment.

Emmagatzematge: En el seu embalatge, a cobert en un lloc sec i ventilat. Sobre superfícies planes, en piles d'1 m, com a màxim, de manera que no es deformin.

3.- UNITAT I CRITERI D'AMIDAMENT

Unitat d'amidament: la indicada a la descripció de l'element

Criteri d'amidament: quantitat necessària subministrada a l'obra

4.- NORMATIVA DE COMPLIMENT OBLIGATORI

* UNE-EN 13329:2001 Revestimientos de suelo laminados. Especificaciones, requisitos y métodos de ensayo.

B9 MATERIAL PER A PAVIMENTS

B9Q MATERIALS PER A PAVIMENTS DE FUSTA

B9Q5- POST PER A TARIMA

0.- ELEMENTS QUE CONTEMPLA EL PLEC

B9Q5-H69X.

1.- DEFINICIÓ I CONDICIONS DELS ELEMENTS

Posts de fusta natural massissa per a tarimes col·locades a l'exterior.

S'han considerat els tipus següents:

- Fusta de durabilitat natural no adequada tractada químicament: fusta de pi
- Fusta de durabilitat natural suficient: fusta de bolondo

CARACTERÍSTIQUES GENERALS:

No ha de tenir senyals d'atac d'insectes o fongs.

La cara vista ha de ser plana, neta i sense defectes.

Per a evitar el lliscament pot estar mecanitzada amb ranures superficials o pot portar productes antilliscants adherits.

Les peces amb amplàries superiors a 14 cm han de tenir ranures longitudinals a la contracara per a garantir l'estabilitat dimensional i evitar la formació d'ondulacions.

Els angles han de ser rectes amb el cantell bisellat o arrodonit.

L'espècie de fusta utilitzada ha de ser suficientment dura per a resistir el desgast a que estarà sotmesa durant el seu servei.

La fusta ha de ser apta per a la classe d'utilització 3 segons la norma UNE-EN 335-2. En cas contrari ha d'estar tractada amb el protector adequat.

El fabricant declararà la resistència a les relliscades d'acord amb els assajos que s'indiquen a la normativa UNE-ENV 12633.

Aspecte de la cara vista: Inexistència d'escorces a la cara, Nus clar D < 2 mm, Nus negre D < 1 mm

Contingut d'humitat de la fusta (UNE 56823):

- Zones de l'interior peninsular: 11 - 13%

- Zones del litoral i zones insulars: 14-20%

Dimensions mínimes de la post (UNE 56823):

- Llargària: >= 400 mm

- Amplària: >= 90 mm

- Gruix: >= 17 mm

Toleràncies (UNE 56823):

- Gruix: ± 0,5 mm

- Amplària: ± 1,0%

- Deformació: 0,4 % amplària

FUSTA DE BOLONDO O ELONDO:

La fusta ha de ser de gra gros, imputrescible, d'estructura homogènia i de gran resistència mecànica.

La seva textura ha de ser llisa i ha de tenir un color terrós groguenc amb reflexes rojencs.

Amb l'acció directa de la llum, el color va enfosquint-se gradualment.

Densitat kg/dm³: 0,9 - 1

FUSTA DE PI:

Fusta semi-dura, de gra fi o mig, de fibra recta. Els anells de creixement estan molt marcats, amb un gruix d'1,5 a 3 mm.

Ha de tenir un color groc pàl·lid a l'albeca i vermellós al duramen.

Ha de tenir un tractament amb autoclau amb sals de coure, per tal de garantir la seva protecció als agents atmosfèrics i als atacs d'insectes o fongs.

Densitat kg/dm³: 0,50 - 0,59

2.- CONDICIONS DE SUBMINISTRAMENT I EMMAGATZEMATGE

Subministrament: En paquets que protegeixin dels canvis d'humitat i de les agressions mecàniques.

Emmagatzematge: En el seu embalatge, a cobert en un lloc sec i ventilat. Sobre superfícies planes, en piles d'1 m, com a màxim, de manera que no es deformin.

Els paquets s'obriran 10 o 15 dies abans de la seva col·locació per a que les peces de fusta es vagin aclimatant a les condicions climatològiques del lloc d'instal·lació.

3.- UNITAT I CRITERI D'AMIDAMENT

Unitat d'amidament: la indicada a la descripció de l'element

Criteri d'amidament: quantitat necessària subministrada a l'obra

4.- NORMATIVA DE COMPLIMENT OBLIGATORI

* UNE 56823:2008 Suelos entarimados de madera al exterior. Colocación. Especificaciones.

5.- CONDICIONS DE CONTROL DE RECEPCIÓ

CONDICIONS DE MARCATGE I CONTROL DE LA DOCUMENTACIÓ:

Cada partida ha de portar albarà on han de figurar les indicacions següents:

- Marca del fabricant i país d'origen

- Designació del tipus de fusta

- Dimensions nominals i quantitat subministrada

- Contingut d'humitat

B9 MATERIAL PER A PAVIMENTS

B9U MATERIALS PER A SÒCOLS

B9U4- SÒCOL DE MATERIAL SINTÈTIC (D)

0.- ELEMENTS QUE CONTEMPLA EL PLEC

B9U4-H6EM.

1.- DEFINICIÓ I CONDICIONS DELS ELEMENTS

Sòcol de material sintètic.

CARACTERÍSTIQUES GENERALS:

Ha de tenir un color i una textura uniformes en tota la superfície.

No ha de tenir defectes superficials visibles.

Els angles i les arestes han de ser rectes.

Ha de complir les condicions requerides per la DF.

Les dimensions del sòcol han de correspondre amb les mides nominals donades pel fabricant.

El gruix ha de ser constant.

Toleràncies:

- Llargària: ± 1 mm

- Amplària: ± 1 mm

- Gruix: $\pm 0,5$ mm

- Rectitud d'arestes: ± 1 mm/m

- Planor: ± 1 mm/m

2.- CONDICIONS DE SUBMINISTRAMENT I EMMAGATZEMATGE

Subministrament: Embalades en palets protegits, de manera que no s'alterin les seves característiques.

Emmagatzematge: Als seus embalatges, en llocs protegits contra els impactes.

S'han d'apilar sobre superfícies planes, de manera que no es deformin.

3.- UNITAT I CRITERI D'AMIDAMENT

Unitat d'amidament: la indicada a la descripció de l'element

Criteri d'amidament: quantitat necessària subministrada a l'obra

4.- NORMATIVA DE COMPLIMENT OBLIGATORI

No hi ha normativa de compliment obligatori.

B9 MATERIAL PER A PAVIMENTS

B9U MATERIALS PER A SÒCOLS

B9U7- SÒCOL DE RAJOLA

0.- ELEMENTS QUE CONTEMPLA EL PLEC

B9U7-0JAP.

1.- DEFINICIÓ I CONDICIONS DELS ELEMENTS

Peces de rajola per a la formació de sòcol.

S'han considerat els tipus següents:

- Ceràmica premsada esmaltada

- Gres extruït amb o sense esmaltar

- Gres premsat amb o sense esmaltar

CARACTERÍSTIQUES GENERALS:

Les rajoles ceràmiques es classifiquen segons el mètode de fabricació :

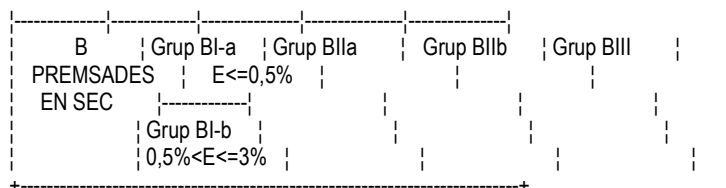
- Mètode A, rajoles extruïdes.

- Mètode B, rajoles premsades en sec

- Mètode C, rajoles fabricades per altres mètodes.

Les rajoles ceràmiques es classifiquen en diferents grups segons l'absorció d'aigua (E):
 - Grup I (E \leq 3%, baixa absorció d'aigua) - Grup II (3% $<$ E \leq 10%, absorció d'aigua mitja) - Grup III (E $>$ 10%), absorció d'aigua alta

MÈTODE DE FABRICACIÓ	GRUP I E \leq 3%	GRUP IIa 3% $<$ E \leq 6%	GRUP IIb 6% $<$ E \leq 10%	GRUP III E $>$ 10%
A EXTRUÏDES	Grup AI E \leq 3%	Grup AIIa-1 Grup AIIa-2	Grup AIIb-1 Grup AIIb-2	Grup AIII



La peça no ha de tenir ruptures, esquerdes, escantonaments d'arestes, diferències de tonalitat ni d'altres defectes superficials.

Ha de tenir un color i una textura uniformes en tota la superfície.

Ha de ser de forma geomètrica rectangular amb la cara superficial plana. La cara posterior ha de tenir relleus que facilitin la seva adherència amb el material d'unió.

Els angles han de ser rectes i les arestes rectes i vives.

El cantell superior ha de ser arrodonit o tallat a bisell.

Han de complir les condicions subjectives requerides per la DF.

Un cop comprovat l'aspecte superficial de les peces segons la norma UNE_EN ISO 10545-2, com a mínim, el 95% no ha de tenir defectes visibles.

ACABAT ESMALTAT:

L'esmalt ha de ser totalment impermeable i inalterable a la llum.

Resistència al clivellament (UNE_EN ISO 10545-11): Exigida

Resistència a les taques (UNE_EN ISO 10545-14): Mínim classe 2

Resistència als productes de neteja (UNE_EN ISO 10545-14): Mínim classe B

Resistència als àcids i àlcalis (UNE_EN ISO 10545-14): Exigida per acord

ACABAT SENSE ESMALTAR:

Resistència als productes de neteja (UNE_EN ISO 10545-13): Exigida

Resistència als àcids i àlcalis (UNE_EN ISO 10545-13): Exigida

RAJOLA CERÀMICA:

Absorció d'aigua (UNE_EN ISO 10545-3): $10\% < E < 20\%$

Resistència a la flexió (UNE_EN ISO 10545-4):

- Gruix > 7,5 mm: $\geq 12 \text{ N/mm}^2$

- Gruix $\leq 7,5$ mm: $\geq 15 \text{ N/mm}^2$

Duresa al ratllat superficial (escala Mohs, UNE 67-101): ≥ 3

Coefficient de dilatació tèrmico-lineal (UNE_EN ISO 10545-8): $\leq 9 \times 10^{-6}/^{\circ}\text{C}$

Resistència al xoc tèrmic (UNE_EN ISO 10545-9): Exigida

Toleràncies: - Llargària i amplària respecte a les dimensions de fabricació: - Costat ≤ 12 cm: $\pm 0,75\%$ - Costat > 12 cm: $\pm 0,5\%$

- Gruix: $\pm 0,5$ mm

- Rectitud de les arestes (cara vista): $\pm 0,3\%$ - Ortogonalitat: $\pm 0,5\%$ - Planor: $+0,5\%$, $-0,3\%$

RAJOLA DE GRES EXTRUÏT:

Absorció d'aigua (UNE_EN ISO 10545-3): $E \leq 3\%$

Resistència a la flexió (UNE_EN ISO 10545-4): $\geq 18 \text{ N/mm}^2$

Duresa al ratllat superficial (escala Mohs, UNE 67-101):

- Acabat esmaltat: ≥ 5

- Acabat sense esmaltar: ≥ 6

Coefficient de dilatació tèrmico-lineal (UNE_EN ISO 10545-8): $\leq 13 \times 10^{-6}/^{\circ}\text{C}$

Resistència al xoc tèrmic (UNE_EN ISO 10545-9): Exigida

Toleràncies:

- Mides nominals: $\pm 2\%$

- Gruix: $\pm 10\%$

- Rectitud de les arestes (cara vista): $\pm 0,6\%$ - Ortogonalitat: $\pm 1\%$ - Planor: $\pm 1,5\%$

RAJOLA DE GRES PREMSAT:

Absorció d'aigua (UNE_EN ISO 10545-3): $E \leq 3\%$

Resistència a la flexió (UNE_EN ISO 10545-4): $\geq 27 \text{ N/mm}^2$

Duresa al ratllat superficial (escala Mohs, UNE 67-101):

- Acabat esmaltat: ≥ 5

- Acabat sense esmaltar: ≥ 6

Coefficient de dilatació tèrmico-lineal (UNE_EN ISO 10545-8): $\leq 9 \times 10^{-6}/^{\circ}\text{C}$

Resistència al xoc tèrmic (UNE_EN ISO 10545-9): Exigida

Toleràncies:

- Mides nominals: $\pm 0,75\%$

- Gruix: $\pm 5\%$

- Rectitud de les arestes (cara vista): $\pm 0,5\%$

- Ortogonalitat: $\pm 0,6\%$

- Planor: $\pm 0,5\%$

2.- CONDICIONS DE SUBMINISTRAMENT I EMMAGATZEMATGE

CONDICIONS GENERALS:

Subministrament: Empaquetats en caixes.

Les rajoles i/o l'emalatge han de portar de forma indeleble i ben visible les dades següents:

- Nom del fabricant o marca comercial

- Primera qualitat

- Dimensions en cm

Emmagatzematge: En el seu embalatge, en llocs secs i protegits dels impactes. Les caixes s'han d'apilar de manera que les peces no es deformin i amb una alçària màxima d'1 m.

3.- UNITAT I CRITERI D'AMIDAMENT

Unitat d'amidament: la indicada a la descripció de l'element

Criteri d'amidament: quantitat necessària subministrada a l'obra

4.- NORMATIVA DE COMPLIMENT OBLIGATORI

No hi ha normativa de compliment obligatori.

BA MATERIALS PER A TANCAMENTS I DIVISÒRIES PRACTICABLES

BA1 MATERIALS PER A TANCAMENTS PRACTICABLES DE FUSTA

BA10- BALCONERA DE FUSTA

1.- DEFINICIÓ I CONDICIONS DELS ELEMENTS

Conjunt de perfils que formen el bastiment i la fulla o fulles de l'element de tancament, i el bastiment de la caixa de persiana, si és el cas, llistons de vidre, perfils elasmòrics per a la subjecció del vidre, falques, i tots els elements necessaris per a la fixació i segellat del vidre.

CARACTERÍSTIQUES GENERALS:

Tots els perfils que conformen el bastiment i la fulla o fulles de l'element han de ser del material indicat a la descripció del mateix.

L'element ha de complir les condicions subjectives requerides per la DF.

El moment d'inèrcia dels perfils no solidaris amb l'obra ha de permetre que un cop sotmesos a les condicions previsibles més desfavorables, la seva fletxa sigui < 1/300 de la seva llargària.

La qualitat de la ferramenta no ha de rebaixar la qualitat que tingui el tancament practicable sense aquesta ferramenta.

Fixacions entre la fulla i el bastiment:

- Fulla batent i alçària de la fulla <= 120 cm: 2 punts

- Fulla batent i alçària de la fulla > 120 cm: 3 punts

Els sistemes de fixació del vidre, els dispositius de drenatge, de segellat, de calçat i les mides i franquícies del galze, han de complir les indicacions de l'UNE 85222.

La unió dels perfils ha de ser emmetxada i encolada.

Els perfils han d'estar preparats per a rebre la ferramenta d'obertura i tancament, que ha de ser del tipus embotit.

Escalrada del bastiment: >= 68 x 55 mm

Escalrada de la fulla: >= 45 x 68 mm

La fusta ha d'estar preparada amb dues mans de tractament protector contra els fongs i els insectes.

La fusta utilitzada ha de ser adequada per al ús previst.

Densitat de la fusta al 12% d'humitat (UNE 56531):

- Pi melis o pi roig: >= 450 kg/m³

- Roure o iroko: >= 530 kg/m³

Duresa mitja a la secció tangencial (UNE 56534): >1,30

La humitat de la fusta en el moment de la seva mecanització ha d'estar compresa entre el 10 i el 15%, segons la norma UNE-EN 13183-1.

Les singularitats de la fusta com ara nusos, fenedures, borses de resina, coloracions anormals de l'albeca, medul·la vista o danys produïts per insectes han de complir les especificacions de la norma UNE-EN 942.

Les cares vistes no han de tenir nusos morts i trencadissos. En el cas que apareguin la fusta s'ha de sanejar.

Els nusos d'aresta han de complir les especificacions de les dues cares on es troben.

Els perfils no han de tenir fenedures o fissures profundes.

La fusta no ha de presentar podriments ni rastres d'atacs d'insectes. Sols s'admeten els d'arna negra amb els límits establerts a l'UNE-EN 942.

FINESTRES O BALCONERES:

Permeabilitat a l'aire (UNE-EN 1026): fuga per superfície total i per junts d'obertura a una sobrepressió de 100 Pa. L'element classificat segons UNE-EN 12207, ha de complir algun dels dos valors següents:

- Classe 0: Sense classificar

- Classe 1: (assaig a 150 Pa): <= 50 m³/hm² i <= 12,50 m³/hm

- Classe 2: (assaig a 300 Pa): <= 27 m³/hm² i <= 6,75 m³/hm

- Classe 3: (assaig a 600 Pa): <= 9 m³/hm² i <= 2,25 m³/hm

- Classe 4: (assaig a 600 Pa): <= 3 m³/hm² i <= 0,75 m³/hm

Estanquitat a l'aigua (UNE-EN 1027): Ha de complir els valors corresponents a la seva classe segons UNE-EN 12208

Resistència al vent (UNE-EN 12211): Ha de complir els valors corresponents a la seva classe segons UNE-EN 12210

Les finestres o balconeres han de ser considerades aptes en fer tots i cadascun dels assaigs de maltractament (UNE 85203) i (UNE 85215) i els assaigs del dispositiu de situació i obertura restringida de les mateixes normes.

Sistema de tancament:

- Una fulla batent i alçària de la fulla <= 120 cm: 2 punts

- Una fulla batent i alçària de la fulla > 120 cm: 3 punts

- Dues fulles batents: 3 punts

- Corredissa: 1 punt

La part inferior del bastiment i del travesser inferior de les fulles, han de tenir perforacions que permetin la sortida de l'aigua infiltrada o condensada.

Si el bastiment és tapaboques i/o amb galze per a persiana, aquests han de formar una sola peça amb el muntant del bastiment.

2.- CONDICIONS DE SUBMINISTRAMENT I EMMAGATZEMATGE

Subministrament: Amb les proteccions necessàries perquè arribi a l'obra amb les condicions exigides i amb l'escairat previst.

Si el material ha de ser component de les obertures del tancament exterior d'un espai habitable, el fabricant ha de declarar, com a mínim, els valors per les propietats següents:

- Transmissió tèrmica U (W/m²K)

- Absortivitat

Emmagatzematge: Protegit de les pluges, els focus d'humitat i les zones on pugui rebre impactes. No ha d'estar en contacte amb el terra.

3.- UNITAT I CRITERI D'AMIDAMENT

Unitat d'amidament: la indicada a la descripció de l'element

Criteri d'amidament: quantitat necessària subministrada a l'obra

4.- NORMATIVA DE COMPLIMENT OBLIGATORI

* UNE-EN 12207:2000 Ventanas y puertas. Permeabilidad al aire. Clasificación.

* UNE-EN 12208:2000 Puertas y ventanas. Estanqueidad al agua. Clasificación.

* UNE-EN 12210:2000 Ventanas y puertas. Resistencia al viento. Clasificación.

* UNE 85201:1980 Ventanas. Terminología y definiciones.

* UNE 85222:1985 Ventanas. Acristalamiento y métodos de montaje.

* UNE-EN 942:1996 Madera en elementos de carpintería. Clasificación general de calidad de la madera.

BA MATERIALS PER A TANCAMENTS I DIVISÒRIES PRACTICABLES

BA1 MATERIALS PER A TANCAMENTS PRACTICABLES DE FUSTA

BA11- FINESTRA DE FUSTA

0.- ELEMENTS QUE CONTEMPLA EL PLEC

BA11-1XCR.

1.- DEFINICIÓ I CONDICIONS DELS ELEMENTS

Conjunt de perfils que formen el bastiment i la fulla o fulles de l'element de tancament, i el bastiment de la caixa de persiana, si és el cas, llistons de vidre, perfils elàstomèrics per a la subjecció del vidre, falques, i tots els elements necessaris per a la fixació i segellat del vidre.

CARACTERÍSTIQUES GENERALS:

Tots els perfils que conformen el bastiment i la fulla o fulles de l'element han de ser del material indicat a la descripció del mateix.

L'element ha de complir les condicions subjectives requerides per la DF.

El moment d'inèrcia dels perfils no solidaris amb l'obra ha de permetre que un cop sotmesos a les condicions previsibles més desfavorables, la seva fletxa sigui < 1/300 de la seva llargària.

La qualitat de la ferramenta no ha de rebaixar la qualitat que tingui el tancament practicable sense aquesta ferramenta.

Fixacions entre la fulla i el bastiment:

- Fulla batent i alçària de la fulla ≤ 120 cm: 2 punts

- Fulla batent i alçària de la fulla > 120 cm: 3 punts

Els sistemes de fixació del vidre, els dispositius de drenatge, de segellat, de calçat i les mides i franquícies del galze, han de complir les indicacions de l'UNE 85222.

La unió dels perfils ha de ser emmetxada i encolada.

Els perfils han d'estar preparats per a rebre la ferramenta d'obertura i tancament, que ha de ser del tipus embotit.

Escairada del bastiment: ≥ 68 x 55 mm

Escairada de la fulla: ≥ 45 x 68 mm

La fusta ha d'estar preparada amb dues mans de tractament protector contra els fongs i els insectes.

La fusta utilitzada ha de ser adequada per al ús previst.

Densitat de la fusta al 12% d'humitat (UNE 56531):

- Pi melis o pi roig: ≥ 450 kg/m³

- Roure o iroko: ≥ 530 kg/m³

Duresa mitja a la secció tangencial (UNE 56534): >1,30

La humitat de la fusta en el moment de la seva mecanització ha d'estar compresa entre el 10 i el 15%, segons la norma UNE-EN 13183-1.

Les singularitats de la fusta com ara nusos, fenedures, borses de resina, coloracions anormals de l'albeca, medul·la vista o danys produïts per insectes han de complir les especificacions de la norma UNE-EN 942.

Les cares vistes no han de tenir nusos morts i trencadissos. En el cas que apareguin la fusta s'ha de sanejar.

Els nusos d'aresta han de complir les especificacions de les dues cares on es troben.

Els perfils no han de tenir fenedures o fissures profundes.

La fusta no ha de presentar podriments ni rastres d'atacs d'insectes. Sols s'admeten els d'arna negra amb els límits establerts a l'UNE-EN 942.

No s'admet la gemma, excepte quan queda oculta un cop col·locat l'element de tancament.

FINESTRES O BALCONERES:

Permeabilitat a l'aire (UNE-EN 1026): fuga per superfície total i per junts d'obertura a una sobrepressió de 100 Pa. L'element classificat segons UNE-EN 12207, ha de complir algun dels dos valors següents:

- Classe 0: Sense classificar

- Classe 1: (assaig a 150 Pa): $\leq 50 \text{ m}^3/\text{hm}^2$ i $\leq 12,50 \text{ m}^3/\text{hm}$

- Classe 2: (assaig a 300 Pa): $\leq 27 \text{ m}^3/\text{hm}^2$ i $\leq 6,75 \text{ m}^3/\text{hm}$

- Classe 3: (assaig a 600 Pa): $\leq 9 \text{ m}^3/\text{hm}^2$ i $\leq 2,25 \text{ m}^3/\text{hm}$

- Classe 4: (assaig a 600 Pa): $\leq 3 \text{ m}^3/\text{hm}^2$ i $\leq 0,75 \text{ m}^3/\text{hm}$

Estanquitat a l'aigua (UNE-EN 1027): Ha de complir els valors corresponents a la seva classe segons UNE-EN 12208

Resistència al vent (UNE-EN 12211): Ha de complir els valors corresponents a la seva classe segons UNE-EN 12210

Les finestres o balconeres han de ser considerades aptes en fer tots i cadascun dels assaigs de maltractament (UNE 85203) i (UNE 85215) i els assaigs del dispositiu de situació i obertura restringida de les mateixes normes.

Sistema de tancament:

- Una fulla batent i alçària de la fulla $\leq 120 \text{ cm}$: 2 punts

- Una fulla batent i alçària de la fulla $> 120 \text{ cm}$: 3 punts

- Dues fulles batents: 3 punts

- Corredissa: 1 punt

La part inferior del bastiment i del travesser inferior de les fulles, han de tenir perforacions que permetin la sortida de l'aigua infiltrada o condensada.

Si el bastiment és tapaboques i/o amb galze per a persiana, aquests han de formar una sola peça amb el muntant del bastiment.

2.- CONDICIONS DE SUBMINISTRAMENT I EMMAGATZEMATGE

Subministrament: Amb les proteccions necessàries perquè arribi a l'obra amb les condicions exigides i amb l'escairat previst.

Si el material ha de ser component de les obertures del tancament exterior d'un espai habitable, el fabricant ha de declarar, com a mínim, els valors per les propietats següents:

- Transmissió tèrmica U (W/m²K)

- Absortivitat

Emmagatzematge: Protegit de les pluges, els focus d'humitat i les zones on pugui rebre impactes. No ha d'estar en contacte amb el terra.

3.- UNITAT I CRITERI D'AMIDAMENT

Unitat d'amidament: la indicada a la descripció de l'element

Criteri d'amidament: quantitat necessària subministrada a l'obra

4.- NORMATIVA DE COMPLIMENT OBLIGATORI

* UNE-EN 12207:2000 Ventanas y puertas. Permeabilidad al aire. Clasificación.

* UNE-EN 12208:2000 Puertas y ventanas. Estanqueidad al agua. Clasificación.

* UNE-EN 12210:2000 Ventanas y puertas. Resistencia al viento. Clasificación.

* UNE 85201:1980 Ventanas. Terminología y definiciones.

* UNE 85222:1985 Ventanas. Acristalamiento y métodos de montaje.

* UNE-EN 942:1996 Madera en elementos de carpintería. Clasificación general de calidad de la madera.

BA MATERIALS PER A TANCAMENTS I DIVISÒRIES PRACTICABLES

BAF MATERIALS PER A TANCAMENTS PRACTICABLES D'ALUMINI

BAF1- BALCONERA PRACTICABLE D'ALUMINI

0.- ELEMENTS QUE CONTEMPLA EL PLEC

BAF1-1TUR,BAF1-1TYC.

1.- DEFINICIÓ I CONDICIONS DELS ELEMENTS

Conjunt de perfils que formen el bastiment i la fulla o fulles de l'element de tancament, i el bastiment de la caixa de persiana, si és el cas, llistons de vidre, perfils elastomèrics per a la subjecció del vidre, falques, i tots els elements necessaris per a la fixació i segellat del vidre, així com la ferramenta d'obertura i tancament.

CARACTERÍSTIQUES GENERALS:

Tots els perfils que conformen el bastiment i la fulla o fulles de l'element han de ser del material indicat a la descripció del mateix.

L'element ha de complir les condicions subjectives requerides per la DF.

El moment d'inèrcia dels perfils no solidaris amb l'obra ha de permetre que un cop sotmesos a les condicions previsibles més desfavorables, la seva fletxa sigui $< 1/300$ de la seva llargària.

La qualitat de la ferramenta no ha de rebaixar la qualitat que tingui el tancament practicable sense aquesta ferramenta.

Fixacions entre la fulla i el bastiment:

- Fulla batent i alçària de la fulla ≤ 120 cm: 2 punts
- Fulla batent i alçària de la fulla > 120 cm: 3 punts

Els sistemes de fixació del vidre, els dispositius de drenatge, de segellat, de calçat i les mides i franquícies del galze, han de complir les indicacions de l'UNE 85222.

Els perfils han de provenir de l'extrusió del totxo d'alumini.

El seu aspecte ha de ser uniforme, no ha de tenir esquerdes ni defectes superficials i ha de complir les especificacions de la norma UNE-EN 12020-1.

La unió entre els perfils s'ha de fer per soldadura, reblons d'aliatge d'alumini, cargols autorroscants o cargols amb rosca mètrica.

Gruix de la paret dels perfils: $\geq 1,5$ mm

Tipus d'alumini:

- Aliatge EN AW-6060 (UNE 38350)

- Aliatge EN AW-6063 (UNE 38337)

Càrrega de trencament (per a un gruix ≤ 25 mm, UNE 38337): ≥ 130 N/mm²

Toleràncies:

- Les toleràncies dels perfils han de complir les especificacions de l'UNE-EN 12020-2.

FINESTRES O BALCONERES:

Permeabilitat a l'aire (UNE-EN 1026): fuga per superfície total i per junts d'obertura a una sobrepressió de 100 Pa. L'element classificat segons UNE-EN 12207, ha de complir algun dels dos valors següents:

- Classe 0: Sense classificar

- Classe 1: (assaig a 150 Pa): ≤ 50 m³/hm² i $\leq 12,50$ m³/hm

- Classe 2: (assaig a 300 Pa): ≤ 27 m³/hm² i $\leq 6,75$ m³/hm

- Classe 3: (assaig a 600 Pa): ≤ 9 m³/hm² i $\leq 2,25$ m³/hm

- Classe 4: (assaig a 600 Pa): ≤ 3 m³/hm² i $\leq 0,75$ m³/hm

Estanquitat a l'aigua (UNE-EN 1027): Ha de complir els valors corresponents a la seva classe segons UNE-EN 12208

Resistència al vent (UNE-EN 12211): Ha de complir els valors corresponents a la seva classe segons UNE-EN 12210

Ha d'incorporar tots els mecanismes (pomel·les, frontisses, etc.) pel seu funcionament correcte, obertura i tancament, i els tapajunts.

Les finestres o balconeres han de ser considerades aptes en fer tots i cadascun dels assaigs de maltractament (UNE 85203) i (UNE 85215) i els assaigs del dispositiu de situació i obertura restringida de les mateixes normes.

Sistema de tancament:

- Una fulla batent i alçària de la fulla ≤ 120 cm: 2 punts

- Una fulla batent i alçària de la fulla > 120 cm: 3 punts

- Dues fulles batents: 3 punts

- Corredissa: 1 punt

La part inferior del bastiment i del travesser inferior de les fulles, han de tenir perforacions que permetin la sortida de l'aigua infiltrada o condensada.

ELEMENTS D'ALUMINI ANODITZAT:

Han d'estar protegits superficialment amb una capa d'òxid d'alumini, segellada posteriorment.

Anodització dels perfils (UNE-EN 12373-1): ≥ 15 micròmetres

Qualitat mitja total del segellat (mètode de les gotes colorants UNE-EN 12373-4): ≤ 2

Els perfils anoditzats han d'estar lliures de defectes en les superfícies significatives quan s'observen a una distància mínima de 5 m en aplicacions exteriors, de 3 m en aplicacions interiors o de 0,5 m en aplicacions decoratives.

ELEMENTS D'ALUMINI LACAT:

Han d'estar protegits superficialment amb una capa de lacat, obtinguda per algun dels procediments següents:

- Vernís humit: Amb vernís de poliuretà o de resines acríliques

- Recobriments amb pols: De poliuretà, de polièster o acrílica

Lacat del perfil: ≥ 60 micres

ELEMENTS AMB TRENCAMENT DE PONT TÈRMIC:

Han de complir les indicacions de la norma UNE-EN 14024.

2.- CONDICIONS DE SUBMINISTRAMENT I EMMAGATZEMATGE

Subministrament: Amb les proteccions necessàries perquè arribi a l'obra amb les condicions exigides i amb l'escairat previst.

Si el material ha de ser component de les obertures del tancament exterior d'un espai habitable, el fabricant ha de declarar, com a mínim, els valors per les propietats següents:

- Transmissió tèrmica U (W/m²K)

- Absortivitat

Emmagatzematge: Protegit de les pluges, els focus d'humitat i les zones on pugui rebre impactes. No ha d'estar en contacte amb el terra.

3.- UNITAT I CRITERI D'AMIDAMENT

Unitat d'amidament: la indicada a la descripció de l'element

Criteri d'amidament: quantitat necessària subministrada a l'obra

4.- NORMATIVA DE COMPLIMENT OBLIGATORI

NORMATIVA GENERAL:

* UNE 38337:2001 Aluminio y aleaciones de aluminio para forja. Serie 6000. ALMGSI. Aleación en AW-6063/EN, AW-ALMG0,7SI.

* UNE 38350:2001 Aluminio y aleaciones de aluminio para forja. Grupo Al-Mg-Si. Aleación L-3442 Al-0,5MgSi.

* UNE-EN 12020-1:2001 Aluminio y aleaciones de aluminio. Perfiles extruidos especiales en aleaciones en AW-6060 y en AW-6063. Parte 1: Condiciones técnicas de inspección y suministro.

* UNE-EN 12020-2:2001 Aluminio y aleaciones de aluminio. Perfiles extruidos especiales en aleaciones en AW-6060 y en AW6063. Parte 2: Tolerancias dimensionales y de forma.

* UNE-EN 12373-1:2002 Aluminio y aleaciones de aluminio. Anodización. Parte 1: Método de especificación de las características de los recubrimientos decorativos y protectores obtenidos por oxidación anódica del aluminio.

* UNE-EN 14024:2006 Perfiles metálicos con barreras térmicas. Comportamiento mecánico. Requisitos, pruebas y métodos para la evaluación.

* UNE-EN 12207:2000 Ventanas y puertas. Permeabilidad al aire. Clasificación.

* UNE-EN 12208:2000 Puertas y ventanas. Estanqueidad al agua. Clasificación.

* UNE-EN 12210:2000 Ventanas y puertas. Resistencia al viento. Clasificación.

FINESTRES O BALCONERES:

* UNE 85201:1980 Ventanas. Terminología y definiciones.

* UNE 85222:1985 Ventanas. Acristalamiento y métodos de montaje.

5.- CONDICIONS DE CONTROL DE RECEPCIÓ

CONDICIONS DE MARCATGE I CONTROL DE LA DOCUMENTACIÓ:

Els perfils d'alumini hauran de complir les exigències incloses en el reglament:

- Perfil lacat: reglament de la Marca Qualicoat

- Perfil anoditzat: reglament de la Marca EWWA-EURAS

En el cas de disposar de marcatge CE, aquest haurà d'incloure:

- Número d'identificació del organisme de certificació

- Nom, marca comercial i direcció registrada del fabricant

- Els dos últims dígitos de l'any en que es fixa el marcatge

- Descripció del producte

- Número del certificat de conformitat CE

- Referència a la UNE-EN 14351-1

- Informació sobre les característiques essencials de la taula ZA.1 de la UNE-EN 14351-1

En el cas de productes amb el sistema 1: quan s'aconsegueix la complementació de les condicions de l'annex ZA de la UNE-EN 14351-1, l'organisme de certificació ha d'emetre un certificat de conformitat (certificat CE de conformitat), que autoritza al fabricant la fixació del Marcatge CE. Aquest certificat haurà d'incloure:

- Nom, direcció i número d'identificació de l'organisme de certificació

- Nom i direcció del fabricant

- Descripció del producte

- Disposicions amb les que el producte és conforme

- Condicions específiques aplicables a la utilització del producte

- Nom i càrrec de la persona que signa el certificat

- Número del certificat

- Condicions i duració del certificat

A més, el fabricant elaborarà una declaració de conformitat (declaració CE de conformitat) que inclourà:

- Nom i direcció del fabricant

- Nom i direcció de l'organisme de certificació

- Descripció del producte i còpia de la informació que acompanya al marcatge CE

- Disposicions amb les que el producte és conforme

- Condicions específiques aplicables a la utilització del producte

- Número del certificat de conformitat CE associat

- Nom i càrrec de la persona que signa el certificat

En el cas de productes amb el sistema 3: quan s'aconsegueix la complementació de les condicions de l'annex ZA de la UNE-EN 14351-1, el fabricant ha de preparar i mantenir una declaració de conformitat (declaració CE de conformitat) que autoritza al fabricant la fixació del Marcatge CE. Haurà d'incloure:

- Nom i direcció del fabricant

- Descripció del producte i còpia de la informació que acompanya al marcatge CE

- Disposicions amb les que el producte és conforme

- Nom i direcció de l'organisme de certificació

- Nom i càrrec de la persona que signa el certificat

- Condicions específiques aplicables a la utilització del producte

OPERACIONS DE CONTROL:

Es demanaran al contractista els certificats del fabricant que garanteixin el compliment del plec de condicions tècniques, incloent els resultats dels assaigs següents, realitzats per un laboratori acreditat, corresponents al perfil metàl·lic:

- Aspecte (UNE-EN 12020-1)

- Tipus d'alumini (UNE-EN 573-3)

- Duresa Brinell (UNE-EN ISO 6506-1)

- Càrrega de ruptura (UNE-EN 10002-1)

- Perfil anoditzat: Anodització del perfil (UNE-EN 12373-1)

En cas de no presentar aquests resultats, o que la DF tingui dubtes de la seva representativitat, es realitzaran aquests assaigs sobre el material rebut, a càrrec del contractista.

El contractista haurà de garantir per escrit que l'element de tancament, compleix les condicions exigides al plec, i en particular les següents:

- Permeabilitat a l'aire (UNE-EN 12207)

- Estanquitat a l'aigua (UNE-EN 12208)

- Resistència al vent (UNE-EN 12210)

- Perfil anoditzat: Qualitat del segellat (UNE-EN 12373-4)

- Característiques geomètriques (UNE-EN 12020-2): - Amplària - Llargària - Escairat del tall dels extrems - Rectitud d'arestes - Torsió del perfil - Secció corbada - Planor - Angles - Gruix

Si el material disposa de Marca AENOR o Marcatge CE, es podrà prescindir de la presentació dels assaigs de control descrits a l'UNE-EN 14351-1.

CRITERIS DE PRESA DE MOSTRES:

Els controls s'han de realitzar segons les instruccions de la DF i els criteris indicats a les normes de procediment corresponents.

INTERPRETACIÓ DE RESULTATS I ACTUACIONS EN CAS D'INCOMPLIMENT:

El sistema d'avaluació de la conformitat que s'ha d'aplicar, segons UNE-EN 14351-1, és el sistema 3, que suposa:

- Realització d'assajos de tipus inicial (ETI) en laboratoris notificats, sobre les característiques indicades a la taula ZA.3b de l'annex ZA de l'UNE-EN 14351-1.
 - Tenir implantat un sistema de Control de Producció a Fàbrica (CPF), en particular per a les característiques pertinents que declari el fabricant en el seu Marcatge CE.
 - Elaboració de la Declaració CE de Conformitat, que haurà de signar el fabricant, i per la qual es responsabilitza de la veracitat del marcatge
- No s'acceptarà cap element de tancament que no arribi acompanyat dels certificats de garantia indicats. Es rebutjarà el material que no sigui adequat a les especificacions del projecte, que no tingui la geometria especificada segons la DT, o que no tingui les prestacions especificades en el projecte.
- No s'acceptarà el material que tingui unes toleràncies incompatibles amb l'estructura portant.
- Tampoc s'acceptarà si hi ha un incompliment de les especificacions tècniques detallades en el plec de condicions tècniques particulars, o quan hi hagi un incompliment dels criteris i recomanacions tècniques dels fabricants del sistema en l'ús i posada en obra dels elements.
-

BA MATERIALS PER A TANCAMENTS I DIVISÒRIES PRACTICABLES

BAF MATERIALS PER A TANCAMENTS PRACTICABLES D'ALUMINI

BAF5- PORTA D'ALUMINI

0.- ELEMENTS QUE CONTEMPLA EL PLEC

BAF5-136K.

1.- DEFINICIÓ I CONDICIONS DELS ELEMENTS

Conjunt de perfils que formen el bastiment i la fulla o fulles de l'element de tancament, i el bastiment de la caixa de persiana, si és el cas, llistons de vidre, perfils elastomèrics per a la subjecció del vidre, falques, i tots els elements necessaris per a la fixació i segellat del vidre, així com la ferramenta d'obertura i tancament.

CARACTERÍSTIQUES GENERALS:

Tots els perfils que conformen el bastiment i la fulla o fulles de l'element han de ser del material indicat a la descripció del mateix.

L'element ha de complir les condicions subjectives requerides per la DF.

El moment d'inèrcia dels perfils no solidaris amb l'obra ha de permetre que un cop sotmesos a les condicions previsibles més desfavorables, la seva fletxa sigui $< 1/300$ de la seva llargària.

La qualitat de la ferramenta no ha de rebaixar la qualitat que tingui el tancament practicable sense aquesta ferramenta.

Fixacions entre la fulla i el bastiment:

- Fulla batent i alçària de la fulla ≤ 120 cm: 2 punts
- Fulla batent i alçària de la fulla > 120 cm: 3 punts

Els sistemes de fixació del vidre, els dispositius de drenatge, de segellat, de calçat i les mides i franquícies del galze, han de complir les indicacions de l'UNE 85222.

Els perfils han de provenir de l'extrusió del totxo d'alumini.

El seu aspecte ha de ser uniforme, no ha de tenir esquerdes ni defectes superficials i ha de complir les especificacions de la norma UNE-EN 12020-1.

La unió entre els perfils s'ha de fer per soldadura, rebllons d'aliatge d'alumini, cargols autorroscants o cargols amb rosca mètrica.

Gruix de la paret dels perfils: $\geq 1,5$ mm

Tipus d'alumini:

- Aliatge EN AW-6060 (UNE 38350)
- Aliatge EN AW-6063 (UNE 38337)

Càrrega de trencament (per a un gruix ≤ 25 mm, UNE 38337): ≥ 130 N/mm²

Toleràncies:

- Les toleràncies dels perfils han de complir les especificacions de l'UNE-EN 12020-2.

PORTES:

Si l'element pot formar part d'un tancament exterior, ha d'estar classificat en funció de la permeabilitat a l'aire segons UNE-EN 12207 en alguna de les classes següents, assajat segons UNE-EN 1026: Classe 0, 1, 2, 3 o 4

ELEMENTS D'ALUMINI ANODITZAT:

Han d'estar protegits superficialment amb una capa d'òxid d'alumini, segellada posteriorment.

Anodització dels perfils (UNE-EN 12373-1): ≥ 15 micròmetres

Qualitat mitja total del segellat (mètode de les gotes colorants UNE-EN 12373-4): ≤ 2

Els perfils anoditzats han d'estar lliures de defectes en les superfícies significatives quan s'observen a una distància mínima de 5 m en aplicacions exteriors, de 3 m en aplicacions interiors o de 0,5 m en aplicacions decoratives.

ELEMENTS D'ALUMINI LACAT:

Han d'estar protegits superficialment amb una capa de lacat, obtinguda per algun dels procediments següents:

- Vernís humit: Amb vernís de poliuretà o de resines acríliques
- Recobriments amb pols: De poliuretà, de polièster o acrílica

Lacat del perfil: ≥ 60 micres

2.- CONDICIONS DE SUBMINISTRAMENT I EMMAGATZEMATGE

Subministrament: Amb les proteccions necessàries perquè arribi a l'obra amb les condicions exigides i amb l'escairat previst.

Si el material ha de ser component de les obertures del tancament exterior d'un espai habitable, el fabricant ha de declarar, com a mínim, els valors per les propietats següents:

- Transmissió tèrmica U (W/m²K)
- Absortivitat

Emmagatzematge: Protegit de les pluges, els focus d'humiditat i les zones on pugui rebre impactes. No ha d'estar en contacte amb el terra.

3.- UNITAT I CRITERI D'AMIDAMENT

Unitat d'amidament: la indicada a la descripció de l'element

Criteri d'amidament: quantitat necessària subministrada a l'obra

4.- NORMATIVA DE COMPLIMENT OBLIGATORI

NORMATIVA GENERAL:

* UNE 38337:2001 Aluminio y aleaciones de aluminio para forja. Serie 6000. ALMGSI. Aleación en AW-6063/EN, AW-ALMG0,7SI.

* UNE 38350:2001 Aluminio y aleaciones de aluminio para forja. Grupo Al-Mg-Si. Aleación L-3442 Al-0,5MgSi.

* UNE-EN 12020-1:2001 Aluminio y aleaciones de aluminio. Perfiles extruidos especiales en aleaciones en AW-6060 y en AW-6063. Parte 1: Condiciones técnicas de inspección y suministro.

* UNE-EN 12020-2:2001 Aluminio y aleaciones de aluminio. Perfiles extruidos especiales en aleaciones en AW-6060 y en AW-6063. Parte 2: Tolerancias dimensionales y de forma.

* UNE-EN 12373-1:2002 Aluminio y aleaciones de aluminio. Anodización. Parte 1: Método de especificación de las características de los recubrimientos decorativos y protectores obtenidos por oxidación anódica del aluminio.

* UNE-EN 14024:2006 Perfiles metálicos con barreras térmicas. Comportamiento mecánico. Requisitos, pruebas y métodos para la evaluación.

* UNE-EN 12207:2000 Ventanas y puertas. Permeabilidad al aire. Clasificación.

* UNE-EN 12208:2000 Puertas y ventanas. Estanqueidad al agua. Clasificación.

* UNE-EN 12210:2000 Ventanas y puertas. Resistencia al viento. Clasificación.

5.- CONDICIONS DE CONTROL DE RECEPCIÓ

CONDICIONS DE MARCATGE I CONTROL DE LA DOCUMENTACIÓ:

Els perfils d'alumini hauran de complir les exigències incloses en el reglament:

- Perfil lacat: reglament de la Marca Qualicoat
- Perfil anoditzat: reglament de la Marca EWWA-EURAS

En el cas de disposar de marcatge CE, aquest haurà d'incloure:

- Número d'identificació del organisme de certificació
- Nom, marca comercial i direcció registrada del fabricant
- Els dos últims dígitos de l'any en que es fixa el marcatge
- Descripció del producte
- Número del certificat de conformitat CE
- Referència a la UNE-EN 14351-1
- Informació sobre les característiques essencials de la taula ZA.1 de la UNE-EN 14351-1

En el cas de productes amb el sistema 1: quan s'aconsegueix la complementació de les condicions de l'annex ZA de la UNE-EN 14351-1, l'organisme de certificació ha d'emetre un certificat de conformitat (certificat CE de conformitat), que autoritza al fabricant la fixació del Marcatge CE. Aquest certificat haurà d'incloure:

- Nom, direcció i número d'identificació de l'organisme de certificació
- Nom i direcció del fabricant
- Descripció del producte
- Disposicions amb les que el producte és conforme
- Condicions específiques aplicables a la utilització del producte
- Nom i càrrec de la persona que signa el certificat
- Número del certificat
- Condicions i duració del certificat

A més, el fabricant elaborarà una declaració de conformitat (declaració CE de conformitat) que inclourà:

- Nom i direcció del fabricant
- Nom i direcció de l'organisme de certificació
- Descripció del producte i còpia de la informació que acompanya al marcatge CE
- Disposicions amb les que el producte és conforme
- Condicions específiques aplicables a la utilització del producte
- Número del certificat de conformitat CE associat
- Nom i càrrec de la persona que signa el certificat

En el cas de productes amb el sistema 3: quan s'aconsegueix la complementació de les condicions de l'annex ZA de la UNE-EN 14351-1, el fabricant ha de preparar i mantenir una declaració de conformitat (declaració CE de conformitat) que autoritza al fabricant la fixació del Marcatge CE. Haurà d'incloure:

- Nom i direcció del fabricant
- Descripció del producte i còpia de la informació que acompanya al marcatge CE
- Disposicions amb les que el producte és conforme
- Nom i direcció de l'organisme de certificació
- Nom i càrrec de la persona que signa el certificat
- Condicions específiques aplicables a la utilització del producte

OPERACIONS DE CONTROL:

Es demanaran al contractista els certificats del fabricant que garanteixin el compliment del plec de condicions tècniques, incloent els resultats dels assaigs següents, realitzats per un laboratori acreditat, corresponents al perfil metàl·lic:

- Aspecte (UNE-EN 12020-1)
- Tipus d'alumini (UNE-EN 573-3)

- Duresa Brinell (UNE-EN ISO 6506-1)
- Càrrega de ruptura (UNE-EN 10002-1)
- Perfil anoditzat: Anodització del perfil (UNE-EN 12373-1)

En cas de no presentar aquests resultats, o que la DF tingui dubtes de la seva representativitat, es realitzaran aquests assaigs sobre el material rebut, a càrrec del contractista.

El contractista haurà de garantir per escrit que l'element de tancament, compleix les condicions exigides al plec, i en particular les següents:

- Permeabilitat a l'aire (UNE-EN 12207)
- Estanquitat a l'aigua (UNE-EN 12208)
- Resistència al vent (UNE-EN 12210)
- Perfil anoditzat: Qualitat del segellat (UNE-EN 12373-4)
- Característiques geomètriques (UNE-EN 12020-2): - Amplària - Llargària - Escairat del tall dels extrems - Rectitud d'arestes - Torsió del perfil - Secció corbada - Planor - Angles - Gruix

Si el material disposa de Marca AENOR o Marcatge CE, es podrà prescindir de la presentació dels assaigs de control descrits a l'UNE-EN 14351-1.

CRITERIS DE PRESA DE MOSTRES:

Els controls s'han de realitzar segons les instruccions de la DF i els criteris indicats a les normes de procediment corresponents.

INTERPRETACIÓ DE RESULTATS I ACTUACIONS EN CAS D'INCOMPLIMENT:

El sistema d'avaluació de la conformitat que s'ha d'aplicar, segons UNE-EN 14351-1, és el sistema 3, que suposa:

- Realització d'assaigs de tipus inicial (ETI) en laboratoris notificats, sobre les característiques indicades a la taula ZA.3b de l'annex ZA de l'UNE-EN 14351-1.
- Tenir implantat un sistema de Control de Producció a Fàbrica (CPF), en particular per a les característiques pertinents que declari el fabricant en el seu Marcatge CE.

- Elaboració de la Declaració CE de Conformitat, que haurà de signar el fabricant, i per la qual es responsabilitza de la veracitat del marcatge
No s'acceptarà cap element de tancament que no arribi acompanyat dels certificats de garantia indicats. Es rebutjarà el material que no sigui adequat a les especificacions del projecte, que no tingui la geometria especificada segons la DT, o que no tingui les prestacions especificades en el projecte.

No s'acceptarà el material que tingui unes toleràncies incompatibles amb l'estructura portant.

Tampoc s'acceptarà si hi ha un incompliment de les especificacions tècniques detallades en el plec de condicions tècniques particulars, o quan hi hagi un incompliment dels criteris i recomanacions tècniques dels fabricants del sistema en l'ús i posada en obra dels elements.

BA MATERIALS PER A TANCAMENTS I DIVISÒRIES PRACTICABLES

BAN BASTIMENTS DE BASE PER A FINESTRES, BALCONERES, PORTES I ARMARIS

BAN4- BASTIMENT DE BASE DE FUSTA

0.- ELEMENTS QUE CONTEMPLA EL PLEC

BAN4-1YAW.

1.- DEFINICIÓ I CONDICIONS DELS ELEMENTS

Conjunt de perfils de secció rectangular, de fusta de pi, que formen el bastiment de base de la finestra o balconera.

CARACTERÍSTIQUES GENERALS:

La fusta no ha de tenir d'altres defectes que els que s'esmenten com a admissibles.

La unió dels perfils ha de ser emmetxada i encolada.

Ha de complir les condicions requerides per la DF.

Escalrada dels perfils:

- Gruix: ≥ 30 mm
- Amplària: - De 60 a 160 mm en intervals de 10 mm - 145 i 155 mm

S'admeten els nusos sans sempre que no afectin la solidesa dels perfils.

Els perfils no han de tenir nusos morts o resinosos. Els nusos negres o solts es podran substituir per peces de fusta.

Les fissures han de complir els següents límits:

- Amplària: ≤ 1 mm
- Profunditat: $\leq 1/4$ gruix del perfil
- Llargària individual: ≤ 150 mm
- Llargària acumulada: $\leq 25\%$ llargària del perfil

La fusta no ha de presentar exfoliació.

Superfície de fongs blaus: $\leq 20\%$ de la peça

Humitat dels perfils (H)

- Portes interiors: $7\% \leq H \leq 11\%$
- Portes exteriors: $10\% \leq H \leq 15\%$

Resistència a l'arrancament de cargols (UNE 56851):

- Portes interiors: - Resistència mitjana: 550 N - Resistència mínima: 500 N

- Portes d'entrada a vivendes i portes exteriors: - Resistència mitjana: 1000 N - Resistència mínima: 900 N

Toleràncies:

- Amplària: ± 1 mm

- Alçària: ± 3 mm

- Secció del perfil: - Amplària: ± 2 mm - Gruix: ± 2 mm

- Rectitud d'arestes: ± 2 mm/m

- Torsió del perfil: $\pm 1^\circ$ /m

- Planor: ± 1 mm/m

- Angles: $\pm 1^\circ$

2.- CONDICIONS DE SUBMINISTRAMENT I EMMAGATZEMATGE

Subministrament: Amb les traves que calgui per tal d'assegurar l'escairat dels seus angles.

Emmagatzematge: protegit de les pluges, els focus d'humitat i els impactes. No ha d'estar en contacte amb el terra.

3.- UNITAT I CRITERI D'AMIDAMENT

Unitat d'amidament: la indicada a la descripció de l'element

Criteri d'amidament: quantitat necessària subministrada a l'obra

4.- NORMATIVA DE COMPLIMENT OBLIGATORI

* UNE 56802:2001 Unidad de hueco de puerta de madera. Medidas y tolerancias.

* UNE 56803:2000 Hojas de puerta. Especificaciones complementarias.

BA MATERIALS PER A TANCAMENTS I DIVISÒRIES PRACTICABLES

BAN BASTIMENTS DE BASE PER A FINESTRES, BALCONERES, PORTES I ARMARIS

BAN6- BASTIMENT DE BASE DE TUB D'ACER

0.- ELEMENTS QUE CONTEMPLA EL PLEC

BAN6-1WGT.

1.- DEFINICIÓ I CONDICIONS DELS ELEMENTS

Conjunt de perfils d'acer galvanitzat que formen el bastiment de base de la finestra o balconera.

CARACTERÍSTIQUES GENERALS:

Els perfils han de provenir de la conformació progressiva d'una faixa d'acer.

Totes les soldadures han d'estar recobertes amb pintura de pols de zinc amb resines (galvanitzat en fred).

Han de tenir un aspecte uniforme, sense esquerdes, defectes superficials, ni desprendiments en el recobriments.

La unió entre perfils s'ha de fer per algun dels procediments següents:

- Soldadura: Per arc o per resistència

- Cargols autoroscants: Només en el cas que el perfil tingui plecs fets especialment per a allotjar la seva rosca

Ha de portar incorporats elements d'ancoratge d'acer galvanitzat.

La secció i la forma dels perfils han de ser les indicades a la DT.

Protecció de galvanitzat (UNE 36130):

- Tub d'acer: ≥ 385 g/m²

- Soldadures: ≥ 346 g/m²

Separació entre ancoratges: ≤ 60 cm

Resistència a la tracció (per a un gruix < 5 mm): ≥ 330 N/mm²

Duresa Brinell (UNE-EN ISO 6506-1): > 65

Toleràncies:

- Llargària dels perfils: La corresponent a la taula 4 de l'UNE-EN 10219-2

- Gruix: El corresponent al gruix segons la taula 2 de l'UNE-EN 10219-2

- Dimensions secció: Les corresponents a la dimensió del costat segons la taula 2 de l'UNE-EN 10219-2

- Torsió (UNE-EN 10219-2): 2 mm+ $0,5$ mm/m

- Planor (UNE-EN 10219-2): $0,15$ % de la llargària total

- Angles (UNE-EN 10219-2): 1°

2.- CONDICIONS DE SUBMINISTRAMENT I EMMAGATZEMATGE

Subministrament: Amb les proteccions necessàries perquè arribi a l'obra amb les condicions exigides i amb l'escairat previst.

Emmagatzematge: protegit de les pluges, els focus d'humitat i els impactes. No ha d'estar en contacte amb el terra.

3.- UNITAT I CRITERI D'AMIDAMENT

Unitat d'amidament: la indicada a la descripció de l'element

Criteri d'amidament: quantitat necessària subministrada a l'obra

4.- NORMATIVA DE COMPLIMENT OBLIGATORI

No hi ha normativa de compliment obligatori.

BA MATERIALS PER A TANCAMENTS I DIVISÒRIES PRACTICABLES

BAQ FULLES I BLOCKS DE FUSTA PER A PORTES I ARMARIS

BAQ3- FULLA BATENT PER A PORTA INTERIOR, DE FUSTA

0.- ELEMENTS QUE CONTEMPLA EL PLEC

BAQ3-0Y3N.

1.- DEFINICIÓ I CONDICIONS DELS ELEMENTS

Conjunt de perfils de fusta, plafons, motlures i material de rebliment que formen la fulla de la porta.

S'han considerat els tipus de fulla següents:

- De cares llises
- Amb motllura
- Rebaixada amb plafons
- Amb galzes per a vidre
- Amb galzes per a vidre i barretes

S'han considerat els tipus d'acabat següents:

- De roure per a envernissar
- De sapel·li per a envernissar
- De fusta per a pintar

S'han considerat els tipus d'estructures interiors següents:

- De cartró
- De fusta
- Massisa

CARACTERÍSTIQUES GENERALS:

Les fulles no han de tenir defectes superficials, com ara cops, escrostonaments d'aresta, etc.

La fusta no ha de tenir altres defectes que els citats com a admissibles.

Els perfils no han de tenir nusos morts.

La fusta ha d'estar preparada amb dues mans de tractament protector contra els fongs i els insectes.

La unió dels perfils ha de ser emmetxada i encolada.

Si el parament d'acabat és fet amb plafó de partícules o amb plafó de fibres de densitat alta, la fulla ha de ser xapada.

El llistó lateral ha de tenir un reforç que permeti la fixació del pany i dels seus accessoris.

Ha de complir les condicions requerides per la DF.

Humitat dels perfils (H) (UNE 56-529): $7\% \leq H \leq 11\%$

Diferència d'humitat entre les fustes emmetxades (UNE 56529): $< 6\%$

Pes específic de la fusta al 12% d'humitat (UNE 56-531):

- Coníferes: $> 4,5 \text{ kN/m}^3$
- Frondoses: $> 5,3 \text{ kN/m}^3$

Gruix del plafó d'acabat:

- Amb el plafó de partícules: $\geq 4 \text{ mm}$
- Amb el plafó contraplacat: $\geq 3 \text{ mm}$
- Amb plafó de fibres de densitat alta: $\geq 2,5 \text{ mm}$

Eixamplament del llistó per a la fixació del pany (UNE 56-801):

- Llargària: $\geq 30 \text{ cm}$
- Amplària: $\geq 7 \text{ cm}$

Duresa mitjana (UNE 56-534): $\geq 13 \text{ N}$

Amplària dels perfils del bastidor: $\geq 30 \text{ mm}$

Balcament de la fulla (UNE 56-824): $\leq 6 \text{ mm}$

Curvatura de la fulla (UNE 56-824):

- Bancades: $\leq 6 \text{ mm}$
- Testeres: $\leq 2 \text{ mm}$

També ha de complir les característiques físiques indicades a la norma UNE 56-803, apartats 4.2.6. a 4.2.14.

Toleràncies:

- Amplària: $\pm 1 \text{ mm}$
- Alçària: $\pm 2 \text{ mm}$
- Gruix: $\pm 1 \text{ mm}$

- Rectitud de les arestes: ± 2 mm/m
- Planor: ± 1 mm/m
- Escairat (UNE 56-821): ≤ 2 mm
- Gruix de les fulles: ± 1 mm
- Distància de la motllura respecte el cantell de la fulla: ± 1 mm

ESTRUCTURA INTERIOR DE CARTRÓ:

El material de reblliment de l'ànima ha de ser paper, cartró llis o de cartró ondulat.

Gramatge del material de reblliment:

- Amb paper: ≥ 250 g/m²
- Amb cartró: ≥ 550 g/m²

Superfície de l'alvèol del material de reblliment:

- Amb paper o cartró llis: ≤ 6 cm²
- Amb cartró ondulat: ≤ 30 cm²

Gruix del material de reblliment:

- Amb paper o cartró llis i un alvèol de 6 cm²: $\geq 0,39$ mm
- Amb cartró ondulat: ≥ 2 mm

ACABAT PER A PINTAR:

El parament d'acabat ha d'estar fet amb plafó de partícules, plafó contraplacat o plafó de fibres de densitat alta.

ESTRUCTURA INTERIOR DE FUSTA:

L'ànima de la fulla ha d'estar formada per una retícula de perfils de fusta.

Diàmetre dels nusos sans (UNE_EN 1310): $\leq 2/3$ de la seva cara

Superfície de fongs blaus: $\leq 20\%$ de la peça

Llargària de les fissures superficials produïdes per l'assecatge (UNE_EN 1310): $\leq 5\%$ de la peça

AMB GALZE PER A VIDRE:

Amplària dels muntants laterals i dels travessers superiors: ≥ 7 cm

Amplària del travesser de base: ≥ 24 cm

ACABAT PER A ENVERNISSAR O XAPAT:

Totes les cares de la fulla han d'estar xapades amb fullola de la fusta corresponent.

La fullola no ha de tenir punts descolats o bufats.

No ha de tenir atacs de fongs ni restes d'atacs d'insectes.

Diàmetre dels nusos sans: ≤ 10 mm

Suma del diàmetre dels nusos vius: ≤ 20 mm/m

2.- CONDICIONS DE SUBMINISTRAMENT I EMMAGATZEMATGE

Subministrament: Amb les proteccions necessàries perquè arribi a l'obra amb les condicions exigides i amb l'escairat previst.

Emmagatzematge: De manera que no es deformin, en llocs protegits de la intempèrie, sense contacte directe amb el terra.

3.- UNITAT I CRITERI D'AMIDAMENT

Unitat d'amidament: la indicada a la descripció de l'element

Criteri d'amidament: quantitat necessària subministrada a l'obra

4.- NORMATIVA DE COMPLIMENT OBLIGATORI

No hi ha normativa de compliment obligatori.

5.- CONDICIONS DE CONTROL DE RECEPCIÓ

OPERACIONS DE CONTROL:

El contractista haurà de garantir per escrit que l'element de tancament, compleix les condicions exigides al plec, i en particular les següents:

- Aspecte (UNE 56520 i UNE 56521)
- Contingut d'humitat (UNE 38337)
- Duresa mitjana a la secció transversal (UNE 56534)
- Pes específic (UNE 56531)
- Defectes (UNE-EN 1310)
- Característiques geomètriques: - Amplària - Llargària - Secció del perfil - Rectitud d'arestes - Torsió del perfil - Planor -

Escairat: (UNE 56821)

CRITERIS DE PRESA DE MOSTRES:

En aquest àmbit no es preveu la realització d'assaigs.

INTERPRETACIÓ DE RESULTATS I ACTUACIONS EN CAS D'INCOMPLIMENT:

No s'acceptaran elements de tancament que no arribin garantits per escrit pel contractista, amb les condicions abans esmentades.

BA MATERIALS PER A TANCAMENTS I DIVISÒRIES PRACTICABLES

BAS MATERIALS PER A PORTES I REGISTRES TALLAFOCS I CORTINES TALLAFUMS

BAS0- FERRAMENTA PER A FINESTRES I PORTES

0.- ELEMENTS QUE CONTEMPLA EL PLEC

BAS0-0ZFB.

1.- DEFINICIÓ I CONDICIONS DELS ELEMENTS

Conjunt d'elements que permeten el gir o desplaçament, el bloqueig en una posició fixa i que faciliten agafar les fulles de portes, finestres o balconeres.

Finestres o balconeres amb fulles batents:

- Frontisses, tanca, manubri i accessoris.
- El sistema de tanca ha de ser tres punts.

Portes batents:

- Frontisses, tanca, manubris i accessoris. Si la porta es d'entrada ha de portar espiera òptica i pom a la cara exterior
- El sistema de tanca ha de ser de cop o de cop i clau si la porta és d'entrada, o de clau si la porta és d'armari

Finestres o balconeres amb fulles corredisses, i portes amb fulles corredisses:

- Guies superiors amb rodaments i mecanismes de fixació de la fulla, element de guia inferior, topalls, tiradors, tanca amb mecanisme de bloqueig de la fulla i accessoris

- El sistema de tanca ha de ser d'un punt.

Finestres o balconeres amb fulles oscilobatents:

- Frontisses, ferramenta oscilobatent amb cremona i compàs oscilobatent, tanca, manubri i accessoris.
- El sistema de tanca ha de ser de dos, quatre o sis punts, en funció de les dimensions de la fulla.

CARACTERÍSTIQUES GENERALS:

Els dissenys, materials i acabats de la ferramenta han de ser els indicats a la DT o en el seu defecte els que determini la DF.

La superfície de les ferramentes no ha de tenir defectes.

El funcionament de tots els mecanismes ha de ser suau i continu.

La superfície de la pala de les frontisses ha de ser plana. Ha de tenir forats aixamfranats que permetin allotjar el cap del cargol de fixació.

Toleràncies:

- Dimensions nominals: ± 1 mm

FRONTISSES D'UN SOL EIX

Les frontisses d'un sol eix es designen o classifiquen d'acord amb uns codis de 8 dígits (UNE-EN 1935):

- Categoria de servei (primer dígit) - Grau 1: Servei lleuger (frontisses de portes i o finestres d'ús domèstic cuidat, baixa freqüència d'ús) - Grau 2: Servei mig (frontisses de portes amb freqüència mitja d'ús) - Grau 3: Servei pesat (frontisses amb elevada freqüència d'ús pel públic o per altres persones poc incentivades per a parar atenció, és a dir, allà a on existeixi un risc d'accident o mal ús) - Grau 4: Servei sever (frontisses de portes que poden tenir ús violent)

- Durabilitat segons la freqüència d'ús i la massa màxima de l'element amb frontisses (segon dígit) - Frontisses destinades a ésser usades només en finestres que s'assagen fins: - Grau 3: 10.000 cicles - Grau 4: 25.000 cicles - Frontisses destinades a ésser usades en portes que s'assagen fins: - Grau 4: 25.000 cicles - Grau 7: 200.000 cicles

- Massa de la porta d'assaig (tercer dígit) - Grau 0: 10 kg - Grau 1: 20 kg - Grau 2: 40 kg - Grau 3: 60 kg - Grau 4: 80 kg - Grau 5: 100 kg - Grau 6: 120 kg - Grau 7: 160 kg

- Aptitud per a ús en portes de compartimentació al foc /fum (quart dígit) - Grau 0: no apte per a utilitzar-se conjunts de portes resistents al foc/fum. - Grau 1: apte per a utilitzar-se conjunts de portes resistents al foc/fum (per aquestes portes veure UNE-EN 1634-1)

- Seguretat de persones (cinquè dígit): - otes les frontisses han de ser de grau 1 complint els requisits de seguretat per a l'ús.

- Resistència a la corrosió (sisè dígit) d'acord amb UNE-EN 1670: - Grau 0: Sense resistència definida a la corrosió - Grau 1: resistència mitja - Grau 2: resistència moderada - Grau 3: resistència alta - Grau 4: resistència molt alta

- Seguretat de bens / resistència a l'efracció (setè dígit): - Grau 0: no apta per a utilitzar-se en conjunts de portes resistents a l'efracció. - Grau 1: apta per a utilitzar-se en conjunts de portes resistents a l'efracció

- Grau de la frontissa (vuitè dígit): - Hi ha catorze graus depenent de la combinatòria de les anteriors classificacions.

Les frontisses d'un sol eix fabricades d'acord amb l'UNE-EN 1935 instal·lades en portes tallafoc i/o de control de fums o portes de tancament de vies d'evacuació han d'anar marcades amb els següents elements: - identificació, nom fabricant o marca comercial - grau de la frontissa - número d'aquesta norma europea

L'embalatge de les frontisses d'un sol eix ha de mostrar clarament amb etiqueta exterior la classificació de grau de la frontissa, dimensions, acabat i número de referència del fabricant.

En el cas que les frontisses tinguin sentit de gir s'indicarà: - L: Frontisses per a portes i finestres que obren en sentit horari. - R: Frontisses per a portes i finestres que obren en sentit antihorari

La documentació tècnica o l'embalatge pot portar recomanacions per lubricar les frontisses en la instal·lació o en servei.

PANYS I PESTELLS:

Els panys i pestells es designen o classifiquen d'acord amb uns codis d'11 dígits (UNE-EN 12209):

- Categoria d'ús (primer dígit): - Grau 1: Ús per a persones amb gran incentiu per a ésser curoses. - Grau 2: Ús per a persones amb algun incentiu per ésser curoses. - Grau 3: ús per a persones amb poc incentiu per ésser curoses, alta probabilitat de mal ús.

- Durabilitat: (segon dígit) - Grau A: 50.000 cicles d'assaig i sense càrrega sobre picaporta. - Grau B: 100.000 cicles d'assaig i sense càrrega sobre picaporta. - Grau C: 200.000 cicles d'assaig i sense càrrega sobre picaporta - Grau F: 50.000 cicles d'assaig i càrrega de 10 N sobre picaporta

- Grau G: 100.000 cicles d'assaig i càrrega de 10 N sobre picaporta - Grau H: 200.000 cicles d'assaig i càrrega de 10 N sobre picaporta - Grau L: 100.000 cicles d'assaig i càrrega 25 N sobre picaporta - Grau M: 200.000 cicles d'assaig i càrrega de 25 N sobre picaporta - Grau R: 100.000 cicles d'assaig i càrrega de 50 N sobre picaporta - Grau S: 200.000 cicles d'assaig i càrrega de 50 N sobre picaporta - Grau W: 100.000 cicles d'assaig i càrrega de 120 N sobre picaporta - Grau X: 200.000 cicles d'assaig i càrrega de 120 N sobre picaporta

- Massa de la porta i força de tancament (tercer dígit) - Grau 1: < 100 kg de massa de porta i força de tancament ≤ 50 N - Grau 2: < 200 kg de massa de porta i força de tancament ≤ 50 N - Grau 3: > 200 kg de massa de porta o especificat pel fabricant i força de tancament ≤ 50 N - Grau 4: < 100 kg de massa de porta i força de tancament ≤ 25 N - Grau 5: < 200 kg de massa de porta i força de tancament ≤ 25 N - Grau 6: > 200 kg de massa de porta o especificat pel fabricant i força de tancament ≤ 25 N - Grau 7: < 100 kg de massa de porta i força de tancament ≤ 15 N - Grau

8: < 200 kg de massa de porta i força de tancament <=15 N - Grau 9: > 200 kg de massa de porta o especificat pel fabricant i força de tancament <=15 N

- Aptitud per a l'ús de portes tallafoc i/o estanques al fum (quart dígit): - Grau 0: no apropiada per a ésser utilitzada en portes tallafoc i/o estanques al fum.

- Grau 1: apte per a ésser utilitzada en portes tallafoc i/o estanques al fum.

- Seguretat de persones (cinquè dígit): - Grau 0: sense requisits de seguretat.

- Resistència a la corrosió i a la temperatura (sisè dígit): - Grau 0: Sense requisits de resistència a la corrosió i sense requisit de temperatura. - Grau

A: Baixa resistència a la corrosió i sense requisit de temperatura. - Grau B: Moderada resistència a la corrosió i sense requisit de temperatura. -

Grau C: Alta resistència a la corrosió i sense requisit de temperatura. - Grau D: Molt alta resistència a la corrosió i sense requisit de temperatura. -

Grau E: Moderada resistència a la corrosió i requisit de temperatura de -20C a +80C - Grau F: Alta resistència a la corrosió i requisit de temperatura de

-20C a +80C - Grau G: Molt alta resistència a la corrosió i requisit de temperatura de -20C a +80C.

- Seguretat de bens i resistència a la perforació (setè dígit): - Grau 1: Mínima seguretat i sense resistència a la perforació - Grau 2: Baixa seguretat

i sense resistència a la perforació - Grau 3: Mitja seguretat i sense resistència a la perforació - Grau 4: Alta seguretat i sense resistència a la

perforació - Grau 5: Alta seguretat i amb resistència a la perforació - Grau 6: Molt alta seguretat i sense resistència a la perforació - Grau 7: Molt

alta seguretat i amb resistència a la perforació

- Camp d'aplicació de la porta (vuitè dígit): - Grau A: Porta encastada, sense limitacions d'aplicació. - Grau B: Porta encastada i batent - Grau

C: Porta encastada i corredissa - Grau D: Porta sobreposada i sense limitacions d'aplicació - Grau E: Porta sobreposada i batent - Grau F:

Porta sobreposada i corredissa - Grau G: Porta tubular i sense limitacions d'aplicació - Grau H: Porta encastada, batent i recolzada - Grau J:

Porta sobreposada, batent cap a l'interior. - Grau K: Porta encastada, batent i bloquejada des del interior - Grau L: Porta encastada, corredissa i

bloquejada des del interior - Grau M: Porta sobreposada, batent i bloquejada des del interior - Grau N: Porta sobreposada, corredissa i bloquejada

des del interior - Grau P: Porta encastada, batent, recolzada i bloquejada des del interior - Grau R: Porta sobreposada, batent cap al interior i

bloquejada des del interior

- Tipus de maniobra de clau i bloqueig (novè dígit) - Grau 0: No aplicable - Grau A: Pany de cilindre i bloqueig manual - Grau B: Pany de cilindre

i bloqueig automàtic - Grau C: Pany de cilindre i bloqueig manual amb bloqueig intermedi - Grau D: Pany de gorja i bloqueig manual - Grau E:

Pany de gorja i bloqueig automàtic - Grau F: Pany de gorja i bloqueig manual amb bloqueig intermedi - Grau G: Pany sense clau i bloqueig manual

- Grau H: Pany sense clau i bloqueig automàtic

- Tipus de maniobra de la nueca (desè dígit): - Grau 0: Pany sense nueca - Grau 1: Pany per a pom o maneta amb molla de retorn - Grau 2: Pany

per a maneta sense molla de retorn - Grau 3: Pany per a maneta sense molla de retorn per a ús sever - Grau 4: Pany per a maneta sense molla de

retorn i ús sever especificat pel fabricant

- Requisites d'identificació de la clau (onzè dígit): - Grau 0: Sense requisit - Grau A: Mínim tres elements retenidors - Grau B: Mínim cinc

elements retenidors - Grau C: Mínim cinc elements retenidors, amb nombre extens de combinacions efectives. - Grau D: Mínim sis elements

retenidors - Grau E: Mínim sis elements retenidors, amb nombre extens de combinacions efectives - Grau F: Mínim set elements retenidors -

Grau G: Mínim set elements retenidors, amb nombre extens de combinacions efectives - Grau H: Mínim vuit elements retenidors, amb nombre extens

de combinacions efectives

En l'etiqueta o embalatge ha d'indicar-se el nom del fabricant o marca registrada, la identificació clara del producte, la classificació i el número de la norma

europea (UNE-EN 12209).

MECANISMES DE TANCAMENT CONTROLAT

Dispositius de tancament controlat de portes batents; aquests dispositius poden anar col·locats sobre o en el marc, sobre o en la porta o en el terra. Es

classifiquen seguint una codificació de sis dígits:

- Categoria d'ús (primer dígit) - Grau 3: permet tancament de la porta amb un angle mínim d'obertura 105 graus. - Grau 4: permet tancament des d'un

angle d'obertura de 180 graus.

- Durabilitat (segon dígit) - Grau 8: 500.000 cicles d'assaig

- Força del tancaportes (tercer dígit) - Hi ha set nivells de força que contemplen l'amplària de la porta, massa, moments d'obertura, moment de tancament

i rendiment del tancaportes. Veure taula 1 UNE-EN 1154.

- Aptitud per a la utilització sobre portes resistents al foc i/o estanques al fum (quart dígit) - Grau 0: No apte per a l'ús de portes tallafoc/estanques al fum.

- Grau 1: Apte per a la utilització en portes tallafoc/estanques a l fum.

- Seguretat (cinquè dígit): - Grau 1: Tots els tancaportes han de satisfer el requisit essencial de seguretat en la utilització.

- Resistència a la corrosió (sisè dígit): - Grau 0: Sense prescripcions de resistència - Grau 1: Dèbil resistència - Grau 2: Resistència mitja

- Grau 3: Resistència elevada - Grau 4: Resistència molt elevada

2.- CONDICIONS DE SUBMINISTRAMENT I EMMAGATZEMATGE

FRONTISSES D'UN SOL EIX

El subministrador ha de posar a disposició de la DF en el cas que aquesta ho sol·liciti, la documentació següent, que acredita el marcatge CE, segons el

sistema d'avaluació de conformitat aplicable, d'acord amb el que disposa l'apartat 7.2.1 del CTE: - Productes per a portes tallafoc/estanques al fum: -

Sistema 1: Declaració de Prestacions

En l'embalatge o/i documentació que acompanya el producte ha de portar en un lloc visible el marcatge CE de conformitat amb el que disposa el Reial Decret

1328/1995, de 28 de juliol, que a més haurà d'anar acompanyat de la següent informació:

- Número d'identificació de l'organisme de certificació

- Nom o marca identificativa del fabricant.

- Direcció registrada del fabricant

- Dos últims dígits de l'any en que es va aplicar el marcatge CE

- El número del certificat de conformitat CE.

- Referència a aquesta norma UNE-EN 1935

- La designació i informació de les prestacions (8 dígits)

PANYS I PESTELLS:

El subministrador ha de posar a disposició de la DF en el cas que aquesta ho sol·liciti, la documentació següent, que acredita el marcatge CE, segons el

sistema d'avaluació de conformitat aplicable, d'acord amb el que disposa l'apartat 7.2.1 del CTE: - Productes per a portes tallafoc/estanques al fum: -

Sistema 1: Declaració de Prestacions

En l'embalatge o/i documentació que acompanya el producte ha de portar en un lloc visible el marcatge CE de conformitat amb el que disposa el Reial Decret

1328/1995, de 28 de juliol, que a més haurà d'anar acompanyat de la següent informació:

- Número d'identificació de l'organisme de certificació
- Nom o marca identificativa del fabricant.
- Direcció registrada del fabricant
- Dos últims dígits de l'any en que es va aplicar el marcatge CE
- El número del certificat de conformitat CE.
- Referència a aquesta norma UNE-EN 12209
- La designació i informació de les prestacions (11 dígits)

MECANISMES DE TANCAMENT CONTROLAT

El subministrador ha de posar a disposició de la DF en el cas que aquesta ho sol·liciti, la documentació següent, que acredita el marcatge CE, segons el sistema d'avaluació de conformitat aplicable, d'acord amb el que disposa l'apartat 7.2.1 del CTE: - Productes per a portes tallafoc/estanques al fum: -
Sistema 1: Declaració de Prestacions

En l'embalatge o/i documentació que acompanya el producte ha de portar en un lloc visible el marcatge CE de conformitat amb el que disposa el Reial Decret 1328/1995, de 28 de juliol, que a més haurà d'anar acompanyat de la següent informació:

- Número d'identificació de l'organisme de certificació
- Nom o marca identificativa del fabricant.
- Direcció registrada del fabricant
- Dos últims dígits de l'any en que es va aplicar el marcatge CE
- El número del certificat de conformitat CE.
- Referència a aquesta norma UNE-EN 1154
- La designació i informació de les prestacions (6 dígits)

Subministrament: Amb les proteccions necessàries perquè arribi a l'obra en les condicions exigides.

Emmagatzematge: protegides de les pluges, focus d'humitat i d'impactes.

3.- UNITAT I CRITERI D'AMIDAMENT

Unitat d'amidament: la indicada a la descripció de l'element

Criteri d'amidament: quantitat necessària subministrada a l'obra

4.- NORMATIVA DE COMPLIMENT OBLIGATORI

FRONTISSES D'UN SOL EIX

UNE-EN 1935:2002 Herrajes para la edificación. Bisagras de un solo eje. Requisitos y métodos de ensayo.

PANYS I PESTELLS:

UNE-EN 12209:2004 Herrajes para edificación. Cerraduras y pestillos. Cerraduras, pestillos y cerraderos mecánicos. Requisitos y métodos de ensayo.

MECANISMES DE TANCAMENT CONTROLAT

UNE-EN 1154:2003 Herrajes para la edificación. Dispositivos de cierre controlado de puertas. Requisitos y métodos de ensayo.

BA MATERIALS PER A TANCAMENTS I DIVISÒRIES PRACTICABLES

BAV PERSIANES, GELOSIES DE LAMES I PROTECCIONS SOLARS

BAV3- COMANDAMENT MANUAL AMB CINTA PER A PERSIANES

1.- DEFINICIÓ I CONDICIONS DELS ELEMENTS

Elements auxiliars necessaris per al funcionament de les persianes.

S'han considerat els conjunts d'elements següents:

- Mecanismes d'elevació amb cinta
- Mecanismes d'elevació amb torn i cable
- Guies per a persianes enrotllables d'acer galvanitzat, d'alumini amb o sense cantoneres interiors de PVC

MECANISMES D'ELEVACIÓ MANUAL AMB CINTA:

Conjunt d'elements, corrons, politja, rodets, cinta i enrotllador automàtic que formen el mecanisme d'accionament de la persiana.

El corró i els rodets han de ser d'acer galvanitzat i la politja ha de ser de PVC.

La cinta ha de ser de material flexible.

El corró ha d'anar proveït de suports en els seus extrems.

L'enrotllador automàtic de la cinta ha de tenir una placa embellidora d'alumini, o n'ha de preveure l'acoblament.

Els rodets han de tenir una placa de base amb perforacions per a la seva fixació.

El corró ha de tenir perforacions que permetin la fixació de la persiana.

Diàmetre del corró: ≥ 6 cm

Gruix de la paret del corró: $\geq 0,8$ mm

Diàmetre de la politja: ≥ 20 cm

Llargària dels rodets: ≥ 2 cm

Resistència a la tracció de la cinta: $\geq 0,6$ kN

2.- CONDICIONS DE SUBMINISTRAMENT I EMMAGATZEMATGE

Subministrament: Amb les proteccions necessàries perquè arribi a l'obra en les condicions exigides.

Emmagatzematge: Protegits de les pluges, focus d'humitat i d'impactes.

3.- UNITAT I CRITERI D'AMIDAMENT

Unitat d'amidament: la indicada a la descripció de l'element

Criteri d'amidament: quantitat necessària subministrada a l'obra

4.- NORMATIVA DE COMPLIMENT OBLIGATORI

* Orden de 19 de octubre de 1974, por la que se aprueba la Norma Tecnológica de la Edificación. NTE-FDP/1974: Fachadas. Defensas. Persianas.

BA MATERIALS PER A TANCAMENTS I DIVISÒRIES PRACTICABLES

BAV PERSIANES, GELOSIES DE LAMES I PROTECCIONS SOLARS

BAV9- GUIES PER A PERSIANES

1.- DEFINICIÓ I CONDICIONS DELS ELEMENTS

Elements auxiliars necessaris per al funcionament de les persianes.

S'han considerat els conjunts d'elements següents:

- Mecanismes d'elevació amb cinta
- Mecanismes d'elevació amb torn i cable
- Guies per a persianes enrotllables d'acer galvanitzat, d'alumini amb o sense cantoneres interiors de PVC

GUIES PER A PERSIANES

Perfil en forma d'U que forma la guia de la persiana.

Si son d'acer han d'estar galvanitzades, i si son d'alumini anoditzades.

La guia ha de ser rígida i no ha de tenir guerxaments ni defectes superficials.

Els seus extrems superiors han d'estar preparats per a afavorir l'entrada de les lamel·les de la persiana.

2.- CONDICIONS DE SUBMINISTRAMENT I EMMAGATZEMATGE

Subministrament: Amb les proteccions necessàries perquè arribin a l'obra en les condicions exigides.

Emmagatzematge: Protegits de les pluges, focus d'humitat i d'impactes.

3.- UNITAT I CRITERI D'AMIDAMENT

Unitat d'amidament: la indicada a la descripció de l'element

Criteri d'amidament: quantitat necessària subministrada a l'obra

4.- NORMATIVA DE COMPLIMENT OBLIGATORI

* Orden de 19 de octubre de 1974, por la que se aprueba la Norma Tecnológica de la Edificación. NTE-FDP/1974: Fachadas. Defensas. Persianas.

BA MATERIALS PER A TANCAMENTS I DIVISÒRIES PRACTICABLES

BAV PERSIANES, GELOSIES DE LAMES I PROTECCIONS SOLARS

BAVC- PERSIANA ENROTLLABLE D'ALUMINI

1.- DEFINICIÓ I CONDICIONS DELS ELEMENTS

Conjunt de lamel·les col·locades horitzontalment i enllaçades entre elles.

S'han considerat els materials següents:

- Alumini lacat

S'han considerat els tipus següents:

- Amb aïllament interior
- Sense aïllament interior

S'han considerat els tipus de persiana enrotllable següents:

- De lamel·les no orientables
- De lamel·les orientables

CARACTERÍSTIQUES GENERALS:

La lamel·la inferior ha de ser més rígida que les altres.

Els cantells de les lamel·les han de tenir la forma necessària perquè no passi la llum quan la persiana estigui tancada.

La lamel·la superior ha de tenir algun element que permeti la seva fixació al corró.

El conjunt de la persiana ha de complir les condicions subjectives requerides per la DF.

Les parts susceptibles d'entrar en contacte amb els transeünts o amb els usuaris no han de presentar vores tallants o feridors que puguin causar danys.

Les vores tallants i projectants de qualsevol part mòbil de l'estructura de la persiana, a col·locar a una alçada menor de 2,50m per sobre del sòl o per sobre de qualsevol nivell d'accés permanent, han de ser arrodonides amb un radi mínim de 0,50mm.

-Resistència al vent:

Classe	0	1	2	3	4	5	6
Pressió nominal p (N/m ²)	<50	50	70	100	170	270	400
Pressió d'assaig de seguretat 1,5 (N/m ²)	<75	75	100	150	250	400	600

- Resistència a la càrrega de neu:

Per a cada dimensió el fabricant ha de precisar la pressió màxima de neu que la persiana pot suportar sola o amb associació mecànica amb la finestra tancada. D'acord amb assaig amb norma EN-12833.

- Resistència del mecanisme de tancament si n'hi ha:

La persiana en posició completament desplegada no ha de ser oberta per a permetre el pas d'un intrús des de l'exterior sense eines.

La persiana no ha de permetre que un intrús passi a través (0,40 m x 0,40 m d'obertura).

-Resistència mecànica (cicles de maniobra repetits)

Classes de durabilitat:

Número de cicles	Classe 1	Classe 2	Classe 3
Desplegament / replegament	3000	7000	10000
Orientació de les lames	6000	14000	20000

- Maniobrabilitat en cas de gelada

- Les instruccions tècniques del fabricant han de dir si es pot o no maniobrar en condicions de gelades (amb formació de gel) i en cas contrari, el producte ha de portar l'avís: la maniobra en condicions de gelada pot danyar la persiana.

- Resistència a l'impacte: Ha de complir les especificacions de la norma UNE-EN 13659

- Resistència tèrmica: Ha de complir les especificacions de la norma UNE-EN 13659

- Falsa maniobra

- Sota l'acció d'un ús anormal previsible (falsa maniobra), la persiana no pot patir deformacions o degradacions que perjudiquin el seu bon funcionament i que portin a defectes d'aspecte no admissibles. D'acord amb norma UNE-EN 13659.

Toleràncies:

Amplada L (m)	Toleràncies (mm)	Alçada H (m)	Toleràncies (mm)
L<=2	+0 a -3	H<=1,5	+0 a -4
2<L<=4	+0 a -4	1,5<H<=2,5	+0 a -6
L>4	+0 a -5	H>2,5	+0 a -10

PERSIANES D'ALUMINI O ACER:

Han de tenir un aspecte uniforme, sense esquerdes ni defectes superficials.

Resistència a la boira salina en persianes exteriors ha d'ésser com a mínim classe 2

Resistència a la corrosió:

	Classe 1	Classe 2	Classe 3	Classe 4
Components d'interior	24 h	48 h	-	-
Components d'exterior	-	48 h	96 h	240 h

Toleràncies:

- Alçada de la lamel·la: <= 6 cm

- Gruix de la lamel·la: >= 1,1 cm

-- Secció de les lamel·les: ± 2,5%

-- Rectitud de les lamel·les:

- Per a una llargària <= 1,5 m: ± 1 mm/m

- Per a una llargària > 1,5 m i <= 4 m: ± 1,5 mm/m

- Per a una llargària > 4 m: ± 2 mm/m

-- Torsió de les lamel·les: ± 1°/m

- Planor: ± 1 mm/m

PERSIANES D'ALUMINI LACAT:

Les lamel·les han de provenir de l'extrusió del totxo d'alumini. Han de ser d'aliatge 57-S (UNE 38337).

Les lamel·les han d'estar protegides superficialment amb pintures de polièster amb pols, polimeritzades al forn i resistents a la intempèrie.

Gruix de la paret de la lamel·la: >= 0,5 mm

Tipus d'alumini (UNE 38337): Aleació A1-0,7 Mg Si

Lacat del perfil: ≥ 60 micres, ≤ 120 micres

Qualitat mitja total del segellat.

Duresa Brinell (UNE_EN_ISO 6506/1): ≥ 45

AMB AÏLLAMENT:

L'interior de les lamel·les ha d'estar ple amb material aïllant.

Conductivitat tèrmica de l'aïllament: $\leq 0,041$ W/m K

LAMEL·LES ORIENTABLES:

L'unió de les lamel·les ha de permetre un moviment basculant coordinat de les lamel·les que restin dins del forat de la finestra, quan la persiana està baixada amb les lamel·les una mica separades.

2.- CONDICIONS DE SUBMINISTRAMENT I EMMAGATZEMATGE

Subministrament: Protegida per tal que arribi a l'obra amb les condicions exigides.

El subministrador ha de posar a disposició de la DF en el cas que aquesta ho sol·liciti, la documentació següent, que acredita el marcatge CE, segons el sistema d'avaluació de conformitat aplicable, d'acord amb el que disposa l'apartat 7.2.1 del CTE: - Productes per a ús a l'exterior: - Sistema 4: Declaració de Prestacions

Han de portar el marcatge CE de conformitat amb el que disposa el Reial Decret 1328/1995 de 28 de juliol. El símbol normalitzat del marcatge CE s'ha d'acompanyar de la següent informació:

- Sobre el mateix producte: - Nom i marca identificativa del fabricant - Direcció registrada del fabricant - Referència d'aquesta norma europea (UNE-EN 13659)

- Sobre la documentació comercial que acompanya el producte (instruccions de manteniment i/o d'instal·lació o albarà) : - Nom i marca identificativa del fabricant - Dos últims dígits de l'any en el que el marcat es va fixar - Direcció registrada del fabricant - Referència d'aquesta norma europea (UNE-EN 13659) - Tipus de producte i informació dels requisits essencials - Resistència al vent.

Emmagatzematge: Protegida contra les pluges, els focus d'humitat i de les zones on pugui rebre impactes. No ha d'estar en contacte amb el terra.

3.- UNITAT I CRITERI D'AMIDAMENT

m² de superfície necessària subministrada a l'obra, amidada segons les especificacions del projecte i considerant les respectives dimensions d'acord amb els criteris següents:

- Amplària i alçària: Múltiples de 5 cm

- Per a unitats amb superfície inferior a 1,75 m²: S'ha d'amidar 1,75 m² per unitat

Cal prendre el múltiple immediat superior en cas que la dimensió no ho sigui.

A la dimensió de l'alçària cal afegir-hi la part precisa per arribar fins a l'eix de suspensió.

4.- NORMATIVA DE COMPLIMENT OBLIGATORI

UNE-EN 13659:2004 Persianas. Requisitos de prestaciones incluida la seguridad.

BA MATERIALS PER A TANCAMENTS I DIVISÒRIES PRACTICABLES

BAW AUTOMATISMES PER A TANCAMENTS PRACTICABLES

BAW6- PANY ELÈCTRIC DE CLAU TUBULAR

0.- ELEMENTS QUE CONTEMPLA EL PLEC

BAW6-0Z9C.

1.- DEFINICIÓ I CONDICIONS DELS ELEMENTS

Accesoris i material auxiliar dels automatismes d'obertura i tancament de portes.

S'han considerat els elements següents:

- Quadre elèctric de maniobres

- Pany elèctric de clau tubular per a muntar en caixa

- Caixa per a pany elèctric per a encastar

- Emissor de radiocomandament amb pila de 12V.

- Receptor de radiocomandament dins de caixa estanca, amb antena, per a tensió de 220V.

QUADRE ELÈCTRIC DE MANIOBRA:

Caixa formada per un cos i una tapa fixada amb cargols, amb l'aparellatge elèctric necessari per a maniobrar el mecanisme d'obertura i tancament de les portes automàtiques.

Ha de portar forats per a les connexions.

Ha de tenir orificis per a la seva fixació.

PANY ELÈCTRIC DE CLAU TUBULAR:

Mecanisme destinat a accionar un dispositiu d'obertura connectat elèctricament per mitjà d'un pany cilíndric accessible amb clau tubular.

El pany ha d'ajustar perfectament a l'orifici de la tapa.

Ha de tenir varies posicions de contacte per a les diferents funcions que ha de complir.

CAIXA PER A PANY ELÈCTRIC:

Ha d'estar formada per una base i una tapa accessible per cargols per a allotjar un pany.

Ha de ser buida per a allotjar el pany elèctric i les connexions.

Ha de ser estanca i rígida per a prevenir cops i evitar influències climàtiques.

Ha de portar un dispositiu antisabotatge.

EMISSOR DE RADIOCOMANDAMENT:

Aparell amb funcionament per radioones per a accionar dispositius de tancament a distància. Formats per un cos i una tapa.

La seva freqüència d'emissió ha d'estar en una banda autoritzada legalment per a aquest ús.

Ha de ser rígid i el seu interior no ha de ser accessible.

RECEPTOR DE RADIOCOMANDAMENT:

Aparells amb funcionament per radioones per a accionar dispositius de tancament a distància. Formats per un cos i una tapa.

Ha de ser immune a les interferències.

Ha de ser capaç de grabar, esborrar o reprogramar nous emissors.

Ha de ser rígid i el seu interior no ha de ser accessible.

2.- CONDICIONS DE SUBMINISTRAMENT I EMMAGATZEMATGE

Subministrament: En caixes.

Emmagatzematge: En el seu embalatge, protegit contra impactes.

3.- UNITAT I CRITERI D'AMIDAMENT

Unitat d'amidament: la indicada a la descripció de l'element

Criteri d'amidament: quantitat necessària subministrada a l'obra

4.- NORMATIVA DE COMPLIMENT OBLIGATORI

No hi ha normativa de compliment obligatori.

BA MATERIALS PER A TANCAMENTS I DIVISÒRIES PRACTICABLES

BAZ MATERIALS ESPECIALS PER A TANCAMENTS I DIVISÒRIES PRACTICABLES

BAZA- TAPAJUNTS DE FUSTA

0.- ELEMENTS QUE CONTEMPLA EL PLEC

BAZA-0Z9T.

1.- DEFINICIÓ I CONDICIONS DELS ELEMENTS

Perfils de fusta massisa o de taulers aglomerats xapats per a formar els tapajunts dels bastiments.

S'han considerat els perfils següents:

- De roure, d'iroko, de melis o de sapel·li per a envernissar

- De fusta per a pintar

CARACTERÍSTIQUES GENERALS:

El perfil no ha de tenir altres defectes que els citats com admissibles.

Els perfils no han de tenir defectes superficials.

Toleràncies:

- Gruix: $\pm 0,5$ mm

- Amplària: ± 3 mm

- Llargària nominal: ± 3 mm

- Rectitud d'arestes: ± 2 mm/m

- Torsió del perfil: $\pm 1^\circ$ /m

- Planor: ± 1 mm/m

PERFELS DE ROURE, D'IROKO, DE MELIS O DE SAPEL·LI PER A ENVERNISSAR:

Perfils de tauler de partícules de fusta o tauler aglomerat, xapat amb fullola de fusta.

La fullola no ha de tenir punts descolats o bufats.

PERFELS DE FUSTA PER A PINTAR:

La fusta ha d'estar preparada amb dues mans de tractament protector contra els fongs i els insectes.

S'admeten els nusos sans sempre que no afectin la solidesa dels perfils.

Els perfils no han de tenir nusos morts o resinosos. Els nusos negres o solts es podran substituir per peces de fusta.

Les fissures han de complir els següents límits:

- Amplària: ≤ 1 mm

- Profunditat: $\leq 1/4$ gruix del perfil

- Llargària individual: ≤ 150 mm

- Llargària acumulada: ≤ 25 % llargària del perfil

La fusta no ha de presentar exfoliació.

Superfície de fongs blaus: $\leq 20\%$ de la peça

Humitat del perfil: $\leq 12\%$

Resistència a la compressió de la fusta (UNE 56535): ≥ 30 N/mm²

Resistència a la flexió de la fusta (UNE 56537): ≥ 42 N/mm²

Resistència al tall de la fusta: $\geq 4,5$ N/mm²

2.- CONDICIONS DE SUBMINISTRAMENT I EMMAGATZEMATGE

Subministrament: Amb les proteccions necessàries perquè arribi a l'obra en les condicions exigides.

Emmagatzematge: Protegit de les pluges, els focus d'humitat i les zones on pugui rebre impactes. No ha d'estar en contacte amb el terra.

3.- UNITAT I CRITERI D'AMIDAMENT

Unitat d'amidament: la indicada a la descripció de l'element

Criteri d'amidament: quantitat necessària subministrada a l'obra

4.- NORMATIVA DE COMPLIMENT OBLIGATORI

No hi ha normativa de compliment obligatori.

BB MATERIALS PER A PROTECCIONS I SENYALITZACIÓ

BB1 BARANES I AMPITS

BB10- BARANA D'ACER

0.- ELEMENTS QUE CONTEMPLA EL PLEC

BB10-0XMR.

1.- DEFINICIÓ I CONDICIONS DELS ELEMENTS

Conjunt de perfils d'acer que formen el bastidor i el pany de paret de la barana de protecció.

S'han considerat els tipus de baranes següents:

- De perfils buits d'acer

BARANES DE PERFILS BUITS D'ACER:

Han de tenir un aspecte uniforme i sense defectes superficials.

La grandària, tipus i disposició dels perfils han de complir el que s'especifica a la documentació tècnica del projecte.

La unió dels perfils s'ha de fer per soldadura (per arc o per resistència).

S'admet també la unió amb cargols autoroscants en el cas que el perfil tingui plecs fets especialment per a allotjar les femelles dels cargols.

El moment d'inèrcia dels perfils de la barana no solidaris amb l'obra ha de ser de manera que, sotmesos a les condicions de carga més desfavorables, la fletxa sigui $< L/250$.

La disposició dels barrots serà de tal manera que no ha de permetre el pas a cap punt, d'una esfera de diàmetre equivalent a la separació entre brèndoles, ni ha de facilitar l'escalada.

Els muntants han de portar incorporats els dispositius d'ancoratge previstos al projecte.

Toleràncies:

- LLargària del perfil: ± 1 mm

- Secció del perfil: $\pm 2,5\%$

- Rectitud d'arestes: ± 2 mm/m

- Torsió del perfil: $\pm 1^\circ$ /m

- Planor: ± 1 mm/m

- Angles: $\pm 1^\circ$

2.- CONDICIONS DE SUBMINISTRAMENT I EMMAGATZEMATGE

BARANES DE PERFILS BUITS D'ACER:

Subministrament: Amb les proteccions necessàries perquè arribi a l'obra amb les condicions exigides i amb l'escaritat previst.

Emmagatzematge: Protegit contra les pluges, els focus d'humitat i de les zones on pugui rebre impactes. No ha d'estar en contacte amb el terra.

3.- UNITAT I CRITERI D'AMIDAMENT

Unitat d'amidament: la indicada a la descripció de l'element

Criteri d'amidament: quantitat necessària subministrada a l'obra

4.- NORMATIVA DE COMPLIMENT OBLIGATORI

No hi ha normativa de compliment obligatori.

5.- CONDICIONS DE CONTROL DE RECEPCIÓ

OPERACIONS DE CONTROL:

Control de recepció mitjançant assaigs: Si el material disposa d'una marca legalment reconeguda a un país de la CEE (Marcatge CE, AENOR, etc.) es podrà prescindir dels assaigs de control de recepció de les característiques del material garantides per la marca; i la DF sol·licitarà en aquest cas, els resultats dels assaigs corresponents al subministrament rebut. En qualsevol cas, la DF podrà sol·licitar assaigs de control de recepció si ho creu convenient.

Per a cada subministrament que arribi a l'obra, corresponent a un mateix tipus, el control serà:

- Inspecció visual del material subministrat, en especial l'aspecte del recobriments galvanitzat.
 - Recepció del certificat de qualitat del fabricant, on es garanteixen les condicions exigides al plec amb els assaigs corresponents a la classificació de la barana (UNE 85238). - Assaigs estàtics - Assaigs dinàmics - Assaigs de seguretat
- En el cas que es realitzi el control mitjançant assaigs, s'ha de fer les comprovacions següents:
- Cada 100 m de barana, es realitzaran els següents controls (UNE-EN ISO 1461): - Massa de recobriments (mètode magnètic) - Assaig d'adherència del - Comprovació geomètrica

CRITERIS DE PRESA DE MOSTRES:

Els controls es realitzaran segons les indicacions de la DF i les normes de procediment indicades en cada assaig.

INTERPRETACIÓ DE RESULTATS I ACTUACIONS EN CAS D'INCOMPLIMENT:

No s'acceptaran les baranes sense certificat de qualitat, o les classificades com NO APTES, segons UNE 85240.

L'aspecte visual del recobriments i el resultat dels assaigs d'adherència i massa del galvanitzat han de ser conformes a les especificacions del plec.

Les comprovacions geomètriques han de resultar conformes a les especificacions de la DT amb les toleràncies especificades. En cas contrari, es rebutjaran les peces defectuoses incrementant-ne el control sobre el doble de les mostres previstes, sense que hagin d'aparèixer incompliments per tal d'acceptar el lot corresponent.

BB MATERIALS PER A PROTECCIONS I SENYALITZACIÓ

BB1 BARANES I AMPITS

BB11- BARANA D'ACER INOXIDABLE

0.- ELEMENTS QUE CONTEMPLA EL PLEC

BB11-0XQD.

1.- DEFINICIÓ I CONDICIONS DELS ELEMENTS

Conjunt de perfils buits d'acer inoxidable que formen el bastidor i el front de les baranes de protecció.

CARACTERÍSTIQUES GENERALS:

El material ha de ser soldable. Ha de contenir crom, crom-niquel o crom-manganès-niquel, i ser resistent als ambients corrosius.

La grandària, tipus i disposició dels perfils ha de complir les especificacions de la DT.

La unió dels perfils ha d'estar feta per soldadura.

Les peces han de ser rectes excepte indicacions expressades de la DT.

La disposició dels barrots serà de tal manera que no ha de permetre el pas a cap punt, d'una esfera de diàmetre equivalent a la separació entre brèndoles, ni ha de facilitar l'escalada.

Els extrems han d'estar acabats segons la DT Els muntants han de tenir dispositius d'ancoratge.

El moment d'inèrcia dels perfils de la barana no solidaris amb l'obra, ha de ser tal que sotmesos a les condicions de càrrega més desfavorables, la seva fletxa sigui inferior a 1/250 de la llum.

Composició química de l'acer:

	AISI 304(1.4301)	AISI 316(1.4401)
C	<= 0,07%	<= 0,07%
Mn	<= 2,00%	<= 2,00%
Si	<= 1,00%	<= 1,00%
Cr	17,50% - 19,50%	16,50% - 18,50%
Ni	8,00% - 10,50%	10,00% - 13,00%
Mo	-	2,00% - 2,50%

Resistència a la tracció: >= 600 N/mm²

Toleràncies:

- Gruix: 2,5%
- LLargària: 0,1%
- Alineació d'arestes: 0,2%
- Torsió del perfil: ± 1°/m
- Angles: ± 1°

2.- CONDICIONS DE SUBMINISTRAMENT I EMMAGATZEMATGE

Subministrament: Amb les proteccions necessàries perquè arribi a l'obra amb les condicions exigides i amb l'escaritat previst.

Emmagatzematge: Sense contacte directe amb el terra, amb tacs de separació per tal que les barres no flectin més d'1/250 de la llum. No s'han d'apilar trams successius.

3.- UNITAT I CRITERI D'AMIDAMENT

Unitat d'amidament: la indicada a la descripció de l'element
Criteri d'amidament: quantitat necessària subministrada a l'obra
4.- NORMATIVA DE COMPLIMENT OBLIGATORI
UNE-EN 10088-1:2006 Aceros inoxidable. Parte 1: Relación de aceros inoxidable.

BC MATERIALS PER A ENVIDRAMENTS

BC1 VIDRES PLANS

BC11- VIDRE AÏLLANT D'UN VIDRE LAMINAR DE BAIXA EMISSIVITAT I UN VIDRE LAMINAR

0.- ELEMENTS QUE CONTEMPLA EL PLEC

BC11-2S42.

1.- DEFINICIÓ I CONDICIONS DELS ELEMENTS

Vidre aïllant format per dues fulles que formen cambra estanca d'aire deshidratat, separades mitjançant un intercalador metàl·lic amb producte dessecant a l'interior, amb segellat perimetral de butil i cautxú de polisulfur.

S'han considerat els tipus següents:

- Vidres aïllants formats per dues fulles de vidre laminar
- Vidres aïllants formats per dues fulles de vidre laminar de seguretat

CARACTERÍSTIQUES GENERALS:

Les llunes que formen el vidre no han de tenir defectes superficials (de planimetria a les llunes no trempades, de paral·lelisme en les seves cares, d'ondulacions, d'incrustacions, ratlles, esquerdes, etc.).

Els panells de vidre individuals constituents del vidre aïllant han de complir les seves respectives normes:

- UNE-EN ISO 12543 parts 1 a 6

Màxima variació del gruix (respecte al gruix nominal declarat pel fabricant) per a les unitats de vidre aïllant al llarg de la perifèria de la unitat (vidres flotats): Ha de complir l'UNE-EN 1279 i UNE-EN ISO 12543-5.

No ha de tenir defectes en la massa detectables a simple vista (d'homogeneïtat, de vitrificació, de recuita, incusions gasoses, etc.).

Les qualitats òptica i visual de la unitat de vidre aïllant han de complir els requisits de la norma UNE-EN 1279.

Donades les dimensions nominals per amplària i llargària, el plafó de vidre acabat no serà més llarg que el rectangle prescrit resultant de les dimensions nominals incrementades per la tolerància dimensional, o menors que un rectangle prescrit reduït per la tolerància dimensional. Els costats dels rectangles prescrits són paral·leles l'un amb l'altre i tenen un centre comú. Els límits d'escaire seran també els rectangles prescrits.

Prestacions del segellat:

- Penetració de vapor d'humitat: Ha de complir les especificacions de la norma UNE-EN 1279-2
- Adherència vidre-segellant: Ha de complir les especificacions de la norma UNE-EN 1279-4
- Adherència capa-segellant (vidres de capa): Ha de complir les especificacions de la norma UNE-EN 1279-4 annex D

2.- CONDICIONS DE SUBMINISTRAMENT I EMMAGATZEMATGE

Subministrament: Protegit de manera que no s'alterin les seves característiques.

Emmagatzematge: Protegit contra les accions mecàniques (cops, ratllades, sol directe, etc.) i contra les accions químiques (impressions i alteracions d'adherència entre els components del vidre de seguretat, produïdes per la humitat).

S'ha de guardar en estibes de 25 cm de gruix com a màxim i amb un pendent del 6% respecte de la vertical.

Ha de quedar separat de les altres estibes mitjançant intercaladors i recolzat sobre travessers de fusta o d'un material protector.

3.- UNITAT I CRITERI D'AMIDAMENT

m² de superfície necessària subministrada a l'obra, amidada segons les especificacions de la DT.

S'han de considerar les respectives dimensions d'acord amb els criteris següents:

- Llargària i amplària: Múltiples de 3 cm
- Per a unitats amb superfície < 0,25 m²: 0,25 m²/unitat

Cal prendre el múltiple immediat superior en el cas que la dimensió no ho sigui.

4.- NORMATIVA DE COMPLIMENT OBLIGATORI

UNE-EN 1279-1:2006 Vidrio para la edificación. Unidades de vidrio aislante. Parte 1: Generalidades, tolerancias dimensionales y reglas para la descripción del sistema.

UNE-EN 1279-2:2003 Vidrio para la edificación. Unidades de vidrio aislante. Parte 2: Método de ensayo a largo plazo y requisitos en materia de penetración de humedad.

UNE-EN 1279-4:2002 Vidrio para la edificación. Unidades de vidrio aislante. Parte 4: Métodos de ensayo para las propiedades físicas de los sellados perimetrales.

UNE-EN 1279-5:2006 Vidrio para la edificación. Unidades de vidrio aislante. Parte 5: Evaluación de la conformidad.

UNE-EN 1279-6:2002 Vidrio para la edificación. Unidades de vidrio aislante. Parte 6: Control de producción en fábrica y ensayos periódicos.

5.- CONDICIONS DE CONTROL DE RECEPCIÓ

CONDICIONS DE MARCATGE I CONTROL DE LA DOCUMENTACIÓ:

El subministrador ha de posar a disposició de la DF en el cas que aquesta ho sol·liciti, la documentació següent, que acredita el marcatge CE, segons el sistema d'avaluació de conformitat aplicable, d'acord amb el que disposa l'apartat 7.2.1 del CTE: - Productes per a usos sotmesos a regulació de reacció al foc de Nivell o Classe: A1*, F. * Productes o materials que no necessiten sotmetre's a assaig de reacció al foc (per exemple productes o materials de la classe A1 conformement a la Decisió 96/603/CE, i les seves modificacions), - Productes per a usos sotmesos a regulació de prestació al foc exterior de Nivell o Classe: productes considerats conformes sense necessitat d'assaig, - Productes per a qualsevol ús excepte en usos de resistència al foc, reacció al foc, prestació al foc exterior, antibala o antiexplosió, riscos de seguretat en ús i usos relacionats amb la conservació d'energia i/o aïllament: - Sistema 4: Declaració de Prestacions - Productes per a usos relacionats amb la conservació d'energia i/o atenuació acústica, - Productes per a usos sotmesos a regulació de prestació al foc exterior de Nivell o Classe: productes que requereixen assaig, - Productes per a usos lligats a riscos de "seguretat en ús" i sotmesos a aquestes regulacions, - Productes per a usos sotmesos a regulació de reacció al foc de Nivell o Classe: A1, A2, B, C, D, E: - Sistema 3: Declaració de Prestacions - Productes per a ús en un conjunt envidrat que pretengui específicament proporcionar resistència al foc, - Productes per a envidraments antibala o antiexplosió: - Sistema 1: Declaració de Prestacions

Els vidres han de portar el marcatge CE de conformitat amb el que disposa el Reial Decret 1328/1995, de 28 de juliol. El símbol normalitzat CE s'ha d'acompanyar de la següent informació:

- Número d'identificació de l'organisme de certificació (només per als productes amb sistema de certificació 1)
- Nom, marca comercial i adreça registrada del fabricant
- Els 2 últims dígitos de lany en que es fixa el marcat
- Número de certificat de conformitat CE o del certificat de control en fàbrica, si procedeix
- Referència a la norma europea EN 1279-5
- Descripció del producte: nom genèric, material, i ús previst
- Informació sobre les característiques essencials pertinents mostrada com: - Valors presentats com designació normalitzada - Valors declarats i quan procedeixi, nivell o classe per a cada característica essencial: - Resistència al foc - Reacció al foc - Comportament davant del foc exterior - Resistència a la bala - Resistència a l'explosió - Resistència a l'efracció (propietats de trencament i resistència a l'atac) - Resistència a l'impacte del cos pendular (propietats de trencament segura i resistència a l'atac) - Resistència mecànica (canvis bruscs de temperatura) - Resistència mecànica (resistència al vent, neu, càrrega permanent i/o càrregues imposades) - Aïllament al soroll aeri directe - Propietats tèrmiques - Propietats de radiació (transmitància lluminosa i reflectància) - Propietats de radiació (característiques de l'energia solar) - Característiques a les que s'aplica l'opció "Prestació No Determinada" (NPD)

En el cas que el material declari contingut reciclat, el fabricant ha de mostrar, si se li demana, la documentació que acrediti aquest contingut.

OPERACIONS DE CONTROL:

Les tasques de control a realitzar són les següents:

Inspecció visual del material a la seva recepció.

- Abans de començar l'obra, si varia el subministrament, i per cada tipus diferent que arribi a l'obra, es demanaran al contractista els certificats del fabricant que garanteixin el compliment del plec de condicions tècniques, incloent els resultats dels assaigs següents, realitzats per un laboratori acreditat: - Pes - Duresa al ratllat (Mohs) - Factor de transmissió lluminosa - Coeficient de transmissió tèrmica - Característiques geomètriques: gruix de les llunes i cambra d'aire, planor, etc. - En el cas de llunes trempades: - Resistència a l'impacte de la lluna trempada (CTE SU) - Fragments resultants del trencament per impacte de la lluna trempada (CTE SU)

En cas de no presentar aquests resultats, o que la DF tingui dubtes de la seva representativitat, es realitzaran aquests assaigs sobre el material rebut, a càrrec del contractista.

En cas de que el material disposi de la Marca AENOR, marcatge CE o altre legalment reconeguda a un país de l'UE, es pot prescindir de la presentació dels assaigs de control de recepció.

CRITERIS DE PRESA DE MOSTRES:

Els controls s'han de realitzar segons les instruccions de la DF i els criteris indicats a les normes de procediment corresponents.

INTERPRETACIÓ DE RESULTATS I ACTUACIONS EN CAS D'INCOMPLIMENT:

Si en els terminis establerts al començar l'obra no es fa l'entrega dels certificats de qualitat del fabricant, s'ha de realitzar una sèrie completa d'assaigs a càrrec del Contractista.

Els resultats dels assaigs sobre totes les peces de les mostres han de complir les condicions especificades. En cas d'incompliment, s'ha de repetir l'assaig, a càrrec del contractista, sobre el doble número de mostres del mateix lot, acceptant-se aquest, quan els resultats obtinguts sobre totes les peces resultin satisfactoris.

BC MATERIALS PER A ENVIDRAMENTS

BC1 VIDRES PLANS

BC15- VIDRE AÏLLANT DE DUES LLUNES INCOLORES

0.- ELEMENTS QUE CONTEMPLA EL PLEC

BC15-0U5X.

1.- DEFINICIÓ I CONDICIONS DELS ELEMENTS

Vidre aïllant format per dues llunes que formen cambra estanca d'aire deshidratat, separades mitjançant un intercalador metàl·lic amb producte dessecant a

l'interior, amb segellat perimetral de butil i cautxú de polisulfur.

S'han considerat els tipus següents:

- Dues llunes incolores
- Dues llunes incolores trempades
- Dues llunes incolores, la més gruixuda trempada
- Dues llunes incolores, la més prima trempada

CARACTERÍSTIQUES GENERALS:

Les llunes que formen el vidre no han de tenir defectes superficials (de planimetria a les llunes no trempades, de paral·lelisme en les seves cares, d'ondulacions, d'incrustacions, ratlles, esquerdes, etc.).

Els panells de vidre individuals constituents del vidre aïllant han de complir les seves respectives normes:

- UNE-EN 572 parts 1, 2, 8 i 9 per als vidres lluna incolora i vidres lluna de color filtrant
- UNE-EN 1096 parts 1 a 4 per als vidres de capa
- UNE-EN 12150 parts 1 i 2 per als vidres trempats tèrmicament

Màxima variació del gruix (respecte al gruix nominal declarat pel fabricant) per a les unitats de vidre aïllant al llarg de la perifèria de la unitat (vidres flotats):

- 2 panells formats per vidre recuit: $\pm 1,0$ mm
- 1 panell de vidre recuit i 1 panell de vidre trempat tèrmicament: $\pm 1,5$ mm
- 2 panells de vidre trempat tèrmicament: $\pm 1,5$ mm

No ha de tenir defectes en la massa detectables a simple vista (d'homogeneïtat, de vitrificació, de recuita, inclusions gasoses, etc.).

Les qualitats òptica i visual de la unitat de vidre aïllant han de complir els requisits de la norma UNE-EN 1279.

Donades les dimensions nominals per amplària i llargària, el plafó de vidre acabat no serà més llarg que el rectangle prescrit resultant de les dimensions nominals incrementades per la tolerància dimensional, o menors que un rectangle prescrit reduït per la tolerància dimensional. Els costats dels rectangles prescrits són paral·leles l'un amb l'altre i tenen un centre comú. Els límits d'escaire seran també els rectangles prescrits.

Prestacions del segellat:

- Penetració de vapor d'humitat: Ha de complir les especificacions de la norma UNE-EN 1279-2
- Adherència vidre-segellant: Ha de complir les especificacions de la norma UNE-EN 1279-4
- Adherència capa-segellant (vidres de capa): Ha de complir les especificacions de la norma UNE-EN 1279-4 annex D

En cas de fractura, el vidre trempat ha de trencar-se en nombroses peces petites, amb les vores generalment esmussades.

Planor per als vidres lluna trempats:

- Vidre obtinguts per un procés de fabricació horitzontal segons UNE-EN 572-2: - Guerxament total: 0,003 mm/mm - Guerxament local: 0,5 mm/300 mm

2.- CONDICIONS DE SUBMINISTRAMENT I EMMAGATZEMATGE

Subministrament: Protegit de manera que no s'alterin les seves característiques.

Emmagatzematge: Protegit contra les accions mecàniques (cops, ratllades, sol directe, etc.) i contra les accions químiques (impressions produïdes per la humitat).

S'ha de guardar en estives de 25 cm de gruix com a màxim i amb un pendent del 6% respecte de la vertical.

Ha de quedar separat de les altres estives mitjançant intercaladors i recolzat sobre travessers de fusta o d'un material protector.

3.- UNITAT I CRITERI D'AMIDAMENT

m² de superfície necessària subministrada a l'obra, amidada segons les especificacions de la DT.

S'han de considerar les respectives dimensions d'acord amb els criteris següents:

- Llargària i amplària: Múltiples de 3 cm
- Per a unitats amb superfície < 0,25 m²: 0,25 m²/unitat

Cal prendre el múltiple immediat superior en el cas que la dimensió no ho sigui.

4.- NORMATIVA DE COMPLIMENT OBLIGATORI

UNE-EN 1279-1:2006 Vidrio para la edificación. Unidades de vidrio aislante. Parte 1: Generalidades, tolerancias dimensionales y reglas para la descripción del sistema.

UNE-EN 1279-2:2003 Vidrio para la edificación. Unidades de vidrio aislante. Parte 2: Método de ensayo a largo plazo y requisitos en materia de penetración de humedad.

UNE-EN 1279-4:2002 Vidrio para la edificación. Unidades de vidrio aislante. Parte 4: Métodos de ensayo para las propiedades físicas de los sellados perimetrales.

UNE-EN 1279-5:2006 Vidrio para la edificación. Unidades de vidrio aislante. Parte 5: Evaluación de la conformidad.

UNE-EN 1279-6:2002 Vidrio para la edificación. Unidades de vidrio aislante. Parte 6: Control de producción en fábrica y ensayos periódicos.

5.- CONDICIONS DE CONTROL DE RECEPCIÓ

CONDICIONS DE MARCATGE I CONTROL DE LA DOCUMENTACIÓ:

El subministrador ha de posar a disposició de la DF en el cas que aquesta ho sol·liciti, la documentació següent, que acredita el marcatge CE, segons el sistema d'avaluació de conformitat aplicable, d'acord amb el que disposa l'apartat 7.2.1 del CTE: - Productes per a usos sotmesos a regulació de reacció al foc de Nivell o Classe: A1*, F. * Productes o materials que no necessiten sotmetre's a assaig de reacció al foc (per exemple productes o materials de la classe A1 conformement a la Decisió 96/603/CE, i les seves modificacions), - Productes per a usos sotmesos a regulació de prestació al foc exterior de Nivell o Classe: productes considerats conformes sense necessitat d'assaig, - Productes per a qualsevol ús excepte en usos de resistència al foc, reacció al foc, prestació al foc exterior, antibala o antiexplosió, riscos de seguretat en ús i usos relacionats amb la conservació d'energia i/o aïllament: - Sistema 4: Declaració de Prestacions - Productes per a usos relacionats amb la conservació d'energia i/o atenuació acústica, - Productes per a usos sotmesos a regulació de prestació al foc exterior de Nivell o Classe: productes que requereixen assaig, - Productes per a usos lligats a riscos de "seguretat en ús" i sotmesos a aquestes regulacions, - Productes per a usos sotmesos a regulació de reacció al foc de Nivell o Classe: A1, A2, B, C, D, E: - Sistema 3: Declaració de Prestacions - Productes per a ús en un conjunt envidrat que pretengui específicament proporcionar resistència al foc, - Productes per a envidraments antibala o antiexplosió: - Sistema 1: Declaració de Prestacions

Els vidres han de portar el marcatge CE de conformitat amb el que disposa el Reial Decret 1328/1995, de 28 de juliol. El símbol normalitzat CE s'ha d'acompanyar de la següent informació:

- Número d'identificació de l'organisme de certificació (només per als productes amb sistema de certificació 1)
- Nom, marca comercial i adreça registrada del fabricant

- Els 2 últims dígits de lany en que es fixa el marcat
 - Número de certificat de conformitat CE o del certificat de control en fàbrica, si procedeix
 - Referència a la norma europea EN 1279-5
 - Descripció del producte: nom genèric, material, i ús previst
 - Informació sobre les característiques essencials pertinents mostrada com:
 - Valors presentats com designació normalitzada
 - Valors declarats i quan procedeixi, nivell o classe per a cada característica essencial:
 - Resistència al foc
 - Reacció al foc
 - Comportament davant del foc exterior
 - Resistència a la bala
 - Resistència a l'explosió
 - Resistència a l'efracció (propietats de trencament i resistència a l'atac)
 - Resistència mecànica (canvis bruscs de temperatura)
 - Resistència mecànica (resistència al vent, neu, càrrega permanent i/o càrregues imposades)
 - Aïllament al soroll aeri directe
 - Propietats tèrmiques
 - Propietats de radiació (transmitància lluminosa i reflectància)
 - Propietats de radiació (característiques de l'energia solar)
 - Característiques a les que s'aplica l'opció "Prestació No Determinada" (NPD)
- En el cas que el material declari contingut reciclat, el fabricant ha de mostrar, si se li demana, la documentació que acrediti aquest contingut.

OPERACIONS DE CONTROL:

Les tasques de control a realitzar són les següents:

Inspecció visual del material a la seva recepció.

- Abans de començar l'obra, si varia el subministrament, i per cada tipus diferent que arribi a l'obra, es demanaran al contractista els certificats del fabricant que garanteixin el compliment del plec de condicions tècniques, incloent els resultats dels assaigs següents, realitzats per un laboratori acreditat:

- Pes
- Duresa al ratllat (Mohs)
- Factor de transmissió lluminosa
- Coeficient de transmissió tèrmica
- Característiques geomètriques: gruix de les llunes i cambra d'aire, planor, etc.
- En el cas de llunes trempades:
 - Resistència a l'impacte de la lluna trempada (CTE SU)
 - Fragments resultants del trencament per impacte de la lluna trempada (CTE SU)

En cas de no presentar aquests resultats, o que la DF tingui dubtes de la seva representativitat, es realitzaran aquests assaigs sobre el material rebut, a càrrec del contractista.

En cas de que el material disposi de la Marca AENOR, marcatge CE o altre legalment reconeguda a un país de l'UE, es pot prescindir de la presentació dels assaigs de control de recepció.

CRITERIS DE PRESA DE MOSTRES:

Els controls s'han de realitzar segons les instruccions de la DF i els criteris indicats a les normes de procediment corresponents.

INTERPRETACIÓ DE RESULTATS I ACTUACIONS EN CAS D'INCOMPLIMENT:

Si en els terminis establerts al començar l'obra no es fa l'entrega dels certificats de qualitat del fabricant, s'ha de realitzar una sèrie completa d'assaigs a càrrec del Contractista.

Els resultats dels assaigs sobre totes les peces de les mostres han de complir les condicions especificades. En cas d'incompliment, s'ha de repetir l'assaig, a càrrec del contractista, sobre el doble número de mostres del mateix lot, acceptant-se aquest, quan els resultats obtinguts sobre totes les peces resultin satisfactoris.

BC MATERIALS PER A ENVIDRAMENTS

BC1 VIDRES PLANS

BC17- VIDRE AÏLLANT D'UNA LLUNA INCOLORA I UN VIDRE LAMINAR DE SEGURETAT

1.- DEFINICIÓ I CONDICIONS DELS ELEMENTS

Vidre aïllant format per una lluna i un vidre laminar que formen cambra estanca d'aire deshidratat, separades mitjançant un intercalador metàl·lic amb producte dessecant a l'interior, amb segellat perimetral de butil i cautxú de polisulfur.

CARACTERÍSTIQUES GENERALS:

Les llunes que formen el vidre no han de tenir defectes superficials (de planimetria a les llunes no trempades, de paral·lelisme en les seves cares, d'ondulacions, d'incrustacions, ratlles, esquerdes, etc.).

Els panells de vidre individuals constituents del vidre aïllant han de complir les seves respectives normes:

- UNE-EN 572 parts 1, 2, 8 i 9 per als vidres lluna

- UNE-EN ISO 12543 parts 1 a 6 per als vidres laminars

Màxima variació del gruix (respecte al gruix nominal declarat pel fabricant) per a les unitats de vidre aïllant al llarg de la perifèria de la unitat (vidres flotats): Ha de complir l'UNE-EN 1279 i UNE-EN ISO 12543-5.

No ha de tenir defectes en la massa detectables a simple vista (d'homogeneïtat, de vitrificació, de recuita, inclusions gasoses, etc.).

Les qualitats òptica i visual de la unitat de vidre aïllant han de complir els requisits de la norma UNE-EN 1279.

Donades les dimensions nominals per amplària i llargària, el plafó de vidre acabat no serà més llarg que el rectangle prescrit resultant de les dimensions nominals incrementades per la tolerància dimensional, o menors que un rectangle prescrit reduït per la tolerància dimensional. Els costats dels rectangles prescrits són paral·leles l'un amb l'altre i tenen un centre comú. Els límits d'escaire seran també els rectangles prescrits.

Prestacions del segellat:

- Penetració de vapor d'humitat: Ha de complir les especificacions de la norma UNE-EN 1279-2

- Adherència vidre-segellant: Ha de complir les especificacions de la norma UNE-EN 1279-4

- Adherència capa-segellant (vidres de capa): Ha de complir les especificacions de la norma UNE-EN 1279-4 annex D

2.- CONDICIONS DE SUBMINISTRAMENT I EMMAGATZEMATGE

Subministrament: Protegit de manera que no s'alterin les seves característiques.

Emmagatzematge: Protegit contra les accions mecàniques (cops, ratllades, sol directe, etc.) i contra les accions químiques (impressions i alteracions d'adherència entre els components del vidre de seguretat, produïdes per la humitat).

S'ha de guardar en estives de 25 cm de gruix com a màxim i amb un pendent del 6% respecte de la vertical.

Ha de quedar separat de les altres estives mitjançant intercaladors i recolzat sobre travessers de fusta o d'un material protector.

3.- UNITAT I CRITERI D'AMIDAMENT

m² de superfície necessària subministrada a l'obra, amidada segons les especificacions de la DT.

S'han de considerar les respectives dimensions d'acord amb els criteris següents:

- Llargària i amplària: Múltiples de 3 cm

- Per a unitats amb superfície < 0,25 m²: 0,25 m²/unitat

Cal prendre el múltiple immediat superior en el cas que la dimensió no ho sigui.

4.- NORMATIVA DE COMPLIMENT OBLIGATORI

UNE-EN 1279-1:2006 Vidrio para la edificación. Unidades de vidrio aislante. Parte 1: Generalidades, tolerancias dimensionales y reglas para la descripción del sistema.

UNE-EN 1279-2:2003 Vidrio para la edificación. Unidades de vidrio aislante. Parte 2: Método de ensayo a largo plazo y requisitos en materia de penetración de humedad.

UNE-EN 1279-4:2002 Vidrio para la edificación. Unidades de vidrio aislante. Parte 4: Métodos de ensayo para las propiedades físicas de los sellados perimetrales.

UNE-EN 1279-5:2006 Vidrio para la edificación. Unidades de vidrio aislante. Parte 5: Evaluación de la conformidad.

UNE-EN 1279-6:2002 Vidrio para la edificación. Unidades de vidrio aislante. Parte 6: Control de producción en fábrica y ensayos periódicos.

5.- CONDICIONS DE CONTROL DE RECEPCIÓ

CONDICIONS DE MARCATGE I CONTROL DE LA DOCUMENTACIÓ:

El subministrador ha de posar a disposició de la DF en el cas que aquesta ho sol·liciti, la documentació següent, que acredita el marcatge CE, segons el sistema d'avaluació de conformitat aplicable, d'acord amb el que disposa l'apartat 7.2.1 del CTE: - Productes per a usos sotmesos a regulació de reacció al foc de Nivell o Classe: A1*, F. * Productes o materials que no necessiten sotmetre's a assaig de reacció al foc (per exemple productes o materials de la classe A1 conformement a la Decisió 96/603/CE, i les seves modificacions), - Productes per a usos sotmesos a regulació de prestació al foc exterior de Nivell o Classe: productes considerats conformes sense necessitat d'assaig, - Productes per a qualsevol ús excepte en usos de resistència al foc, reacció al foc, prestació al foc exterior, antibala o antiexplosió, riscos de seguretat en ús i usos relacionats amb la conservació d'energia i/o aïllament: - Sistema 4: Declaració de Prestacions - Productes per a usos relacionats amb la conservació d'energia i/o atenuació acústica, - Productes per a usos sotmesos a regulació de prestació al foc exterior de Nivell o Classe: productes que requereixen assaig, - Productes per a usos lligats a riscos de "seguretat en ús" i sotmesos a aquestes regulacions, - Productes per a usos sotmesos a regulació de reacció al foc de Nivell o Classe: A1, A2, B, C, D, E: - Sistema 3: Declaració de Prestacions - Productes per a ús en un conjunt envidrat que pretengui específicament proporcionar resistència al foc, - Productes per a envidraments antibala o antiexplosió: - Sistema 1: Declaració de Prestacions

Els vidres han de portar el marcatge CE de conformitat amb el que disposa el Reial Decret 1328/1995, de 28 de juliol. El símbol normalitzat CE s'ha d'acompanyar de la següent informació:

- Número d'identificació de l'organisme de certificació (només per als productes amb sistema de certificació 1)

- Nom, marca comercial i adreça registrada del fabricant

- Els 2 últims dígits de lany en que es fixa el marcat

- Número de certificat de conformitat CE o del certificat de control en fàbrica, si procedeix

- Referència a la norma europea EN 1279-5

- Descripció del producte: nom genèric, material, i ús previst

- Informació sobre les característiques essencials pertinents mostrada com: - Valors presentats com designació normalitzada - Valors declarats i quan procedeixi, nivell o classe per a cada característica essencial: - Resistència al foc - Reacció al foc - Comportament davant del foc exterior - Resistència a la bala - Resistència a l'explosió - Resistència a l'efracció (propietats de trencament i resistència a l'atac) - Resistència a l'impacte del cos pendular (propietats de trencament segura i resistència a l'atac) - Resistència mecànica (canvis bruscs de temperatura) - Resistència mecànica (resistència al vent, neu, càrrega permanent i/o càrregues imposades) - Aïllament al soroll aerí directe - Propietats tèrmiques - Propietats de radiació (transmitància lluminosa i reflectància) - Propietats de radiació (característiques de l'energia solar) - Característiques a les que s'aplica l'opció "Prestació No Determinada" (NPD)

En el cas que el material declari contingut reciclat, el fabricant ha de mostrar, si se li demana, la documentació que acrediti aquest contingut.

OPERACIONS DE CONTROL:

Les tasques de control a realitzar són les següents:

Inspecció visual del material a la seva recepció.

- Abans de començar l'obra, si varia el subministrament, i per cada tipus diferent que arribi a l'obra, es demanaran al contractista els certificats del fabricant que garanteixin el compliment del plec de condicions tècniques, incloent els resultats dels assaigs següents, realitzats per un laboratori acreditat: - Pes

- Duresa al ratllat (Mohs) - Factor de transmissió lluminosa - Coeficient de transmissió tèrmica - Característiques geomètriques: gruix de les llunes i cambra d'aire, planor, etc. - En el cas de llunes trempades: - Resistència a l'impacte de la lluna trempada (CTE SU) - Fragments resultants del trencament per impacte de la lluna trempada (CTE SU)

En cas de no presentar aquests resultats, o que la DF tingui dubtes de la seva representativitat, es realitzaran aquests assaigs sobre el material rebut, a càrrec del contractista.

En cas de que el material disposi de la Marca AENOR, marcatge CE o altre legalment reconeguda a un país de l'UE, es pot prescindir de la presentació dels assaigs de control de recepció.

CRITERIS DE PRESA DE MOSTRES:

Els controls s'han de realitzar segons les instruccions de la DF i els criteris indicats a les normes de procediment corresponents.

INTERPRETACIÓ DE RESULTATS I ACTUACIONS EN CAS D'INCOMPLIMENT:

Si en els terminis establerts al començar l'obra no es fa l'entrega dels certificats de qualitat del fabricant, s'ha de realitzar una sèrie completa d'assaigs a càrrec del Contractista.

Els resultats dels assaigs sobre totes les peces de les mostres han de complir les condicions especificades. En cas d'incompliment, s'ha de repetir l'assaig, a càrrec del contractista, sobre el doble número de mostres del mateix lot, acceptant-se aquest, quan els resultats obtinguts sobre totes les peces resultin satisfactoris.

BC MATERIALS PER A ENVIDRAMENTS

BC1 VIDRES PLANS

BC1K- MIRALL

0.- ELEMENTS QUE CONTEMPLA EL PLEC

BC1K-0WNT.

1.- DEFINICIÓ I CONDICIONS DELS ELEMENTS

Mirall format per una lluna incolora o de color, amb aplicació, en una de les seves cares de diferents capes: plata reflectora, coure protector o pintures anticorrosives i d'acabat, superposades i unides íntimament.

CARACTERÍSTIQUES GENERALS:

No ha de tenir defectes superficials (de planimetria, de paral·lelisme en les seves cares, ondulacions, incrustacions, ratlles, esquerdes, etc.).

No ha de tenir defectes en la massa detectables a simple vista (d'homogeneïtat, de vitrificació, de recuita, inclusions gasoses, etc.).

El mirall acabat no ha de tenir bosses ni taques produïdes per l'adherència deficient de les parts components.

Els vidres de capa s'han de classificar segons la norma UNE-EN 1096-1 en funció de la posició de la capa respecte a l'interior o l'exterior de l'edifici o de la cambra dels vidres aïllants.

Els defectes admissibles que poden afectar a l'aspecte del vidre de capa són:

- Els defectes propis admissibles per al substrat vitri, que dependran en cada cas del tipus de vidre

- Els defectes propis de la capa que en funció de la seva localització es divideixen en defectes a la zona principal o defectes a la zona de la vora, essent la zona de la vora la franja delimitada pel rectangle exterior i un rectangle de costats paral·lels i centre comú amb l'anterior amb les mides dels costats reduïdes un 5% a cada banda. Els defectes admissibles per a la capa són: - Defectes d'uniformitat o taques de la capa: S'admeten en la mesura que no restin molestos visualment - Defectes de piquets/forats >3 mm: No s'admeten en cap zona - Defectes de piquets/forats >2 mm i =<3 mm: S'admeten en les dues zones si el seu número és =<1/m² - Agregats: No s'admeten en la zona principal i si en la zona de vora sempre i quan quedin fora de la zona de visió - Rascades >75 mm: No s'admeten en la zona principal i si en la zona de vora sempre i quan la seva separació sigui >50 mm - Rascades =<75 mm: S'admeten en les dues zones sempre i quan la seva densitat local no molesti la visió

Toleràncies:

- Gruix: ± 0,2 mm

2.- CONDICIONS DE SUBMINISTRAMENT I EMMAGATZEMATGE

Subministrant: Protegit de manera que no s'alterin les seves característiques.

El subministrador ha de posar a disposició de la DF en el cas que aquesta ho sol·liciti, la documentació següent, que acredita el marcatge CE, segons el sistema d'avaluació de conformitat aplicable, d'acord amb el que disposa l'apartat 7.2.1 del CTE: - Productes per a usos sotmesos a regulació de reacció al foc de Nivell o Classe: A1*, F.* Productes o materials que no necessiten sotmetre's a assaig de reacció al foc (per exemple productes o materials de la classe A1 conformement a la Decisió 96/603/CE, i les seves modificacions), - Productes per a usos sotmesos a regulació de prestació al foc exterior de Nivell o Classe: productes considerats conformes sense necessitat d'assaig, - Productes per a qualsevol ús excepte en usos de resistència al foc, reacció al foc, prestació al foc exterior, antibala o antiexplosió, riscos de seguretat en ús i usos relacionats amb la conservació d'energia i/o aïllament: - Sistema 4: Declaració de Prestacions - Productes per a usos relacionats amb la conservació d'energia i/o atenuació acústica, - Productes per a usos sotmesos a regulació de prestació al foc exterior de Nivell o Classe: productes que requereixen assaig, - Productes per a usos lligats a riscos de "seguretat en ús" i sotmesos a aquestes regulacions, - Productes per a usos sotmesos a regulació de reacció al foc de Nivell o Classe: A1, A2, B, C, D, E: - Sistema 3: Declaració de Prestacions - Productes per a ús en un conjunt envidrat que pretengui específicament proporcionar resistència al foc, - Productes per a envidraments antibala o antiexplosió: - Sistema 1: Declaració de Prestacions

Els vidres han de portar el marcatge CE de conformitat amb el que disposa el Reial Decret 1328/1995, de 28 de juliol. El símbol normalitzat CE s'ha d'acompanyar de la següent informació:

- Número d'identificació de l'organisme de certificació (només per als productes amb sistema de certificació 1)

- Nom, marca comercial i adreça registrada del fabricant

- Els 2 últims dígitos de lany en que es fixa el marcat

- Número de certificat de conformitat CE o del certificat de control en fàbrica, si procedeix

- Referència a la norma europea: EN 1096-4 per als vidres amb capa

- Descripció del producte: nom genèric, material, i ús previst

- Informació sobre les característiques essencials pertinents mostrada com: - Valors presentats com designació normalitzada - Valors declarats i quan procedeixi, nivell o classe per a cada característica essencial: - Resistència al foc - Reacció al foc - Comportament davant del foc exterior - Resistència a la bala - Resistència a l'explosió - Resistència a l'efracció (propietats de trencament i resistència a l'atac) - Resistència a l'impacte del cos pendular (propietats de trencament segura i resistència a l'atac) - Resistència mecànica (canvis bruscs de temperatura) - Resistència mecànica (resistència al vent, neu, càrrega permanent i/o càrregues imposades) - Aïllament al soroll aerí directe - Propietats tèrmiques - Propietats de radiació (transmitància lluminosa i reflectància) - Propietats de radiació (característiques de l'energia solar) - Característiques a les que s'aplica l'opció "Prestació No Determinada" (NPD)

Emmagatzematge: Protegit contra les accions mecàniques (cops, ratllades, sol directe, etc.) i contra les accions químiques (impressions i alteracions

d'adherència de les capes de recobriments produïdes per la humitat).

S'ha de guardar en estives de 25 cm de gruix com a màxim i amb un pendent del 6% respecte de la vertical.

Ha de quedar separat de les altres estives mitjançant intercaladors i recolzat sobre travessers de fusta o d'un material protector.

3.- UNITAT I CRITERI D'AMIDAMENT

m² de superfície necessària subministrada a l'obra, amidada segons les especificacions de la DT.

S'han de considerar les respectives dimensions d'acord amb els criteris següents:

- Llargària i amplària: Múltiples de 6 cm

Cal prendre el múltiple immediat superior en el cas que la dimensió no ho sigui.

4.- NORMATIVA DE COMPLIMENT OBLIGATORI

UNE-EN 1096-1:1999 Vidrio para la edificación. Vidrio de capa. Parte 1: Definiciones y clasificación.

UNE-EN 1096-2:2001 Vidrio para la edificación. Vidrio de capa. Parte 2: Requisitos y métodos de ensayo para las capas de las clases A, B y S.

UNE-EN 1096-3:2001 Vidrio para la edificación. Vidrio de capa. Parte 3: Requisitos y métodos de ensayo para las capas de las clases C y D.

UNE-EN 1096-4:2005 Vidrio para la edificación. Vidrio de capa. Parte 4: Evaluación de la conformidad/Norma de producto.

5.- CONDICIONS DE CONTROL DE RECEPCIÓ

CONDICIONS DE MARCATGE I CONTROL DE LA DOCUMENTACIÓ:

En el cas que el material declari contingut reciclat, el fabricant ha de mostrar, si se li demana, la documentació que acrediti aquest contingut.

BD MATERIALS PER A EVACUACIÓ, CANALITZACIÓ I VENTILACIÓ ESTÀTICA

BD1 TUBS I ACCESSORIS PER A EVACUACIÓ VERTICAL D'AIGÜES RESIDUALS

BD11- BRIDA PER A TUB

0.- ELEMENTS QUE CONTEMPLA EL PLEC

BD11-0MDJ.

1.- DEFINICIÓ I CONDICIONS DELS ELEMENTS

Brides per a la subjecció o suspensió dels tubs d'evacuació d'aigües pluvials o residuals en els seus paraments de suport, en forma d'abraçadora encastable de xapa d'acer, galvanitzada.

CARACTERÍSTIQUES GENERALS:

L'abraçadora ha de constar de dues parts que s'uneixin pel pla diametral, per mitjà d'una brida i un cargol o dos cargols galvanitzats.

Una de les parts de la brida ha de portar una pota d'ancoratge per a encastar a l'obra.

El recobriments de zinc ha de ser llis, sense discontinuïtats, exfoliacions o d'altres defectes.

L'abraçadora no ha de tenir rugositats ni rebaves.

Diàmetre de l'abraçadora (D): $5 \leq D \leq 50$ cm

Amplària: $\geq 1,5$ cm

Gruix: $\geq 0,05$ cm

Recobriments de protecció (galvanització): ≥ 275 g/m²

Puresa del zinc de recobriments: $\geq 98,5\%$

Les condicions de galvanització s'han de verificar d'acord amb l'UNE 7-183 i UNE 37-501.

2.- CONDICIONS DE SUBMINISTRAMENT I EMMAGATZEMATGE

Subministrament: Empaquetades en caixes. A cada brida o albarà de lliurament hi ha d'haver les dades següents:

- Nom del fabricant o marca comercial

- Diàmetre del tub que abraça

Emmagatzematge: En llocs secs i ventilats, protegides d'impactes.

3.- UNITAT I CRITERI D'AMIDAMENT

Unitat d'amidament: la indicada a la descripció de l'element

Criteri d'amidament: quantitat necessària subministrada a l'obra

4.- NORMATIVA DE COMPLIMENT OBLIGATORI

No hi ha normativa de compliment obligatori.

BD MATERIALS PER A EVACUACIÓ, CANALITZACIÓ I VENTILACIÓ ESTÀTICA

BD1 TUBS I ACCESSORIS PER A EVACUACIÓ VERTICAL D'AIGÜES RESIDUALS

BD15- TUB DE PLANXA PER A BAIXANTS

0.- ELEMENTS QUE CONTEMPLA EL PLEC

BD15-0ME5,BD15-0ME4.

1.- DEFINICIÓ I CONDICIONS DELS ELEMENTS

Tubs metàl·lics per a baixants d'aigües pluvials i residuals utilitzats en edificació.

S'han considerats els tubs següents:

- Tubs de fosa segons UNE-EN 877
- Tubs de planxa galvanitzada

TUBS DE FOSA:

Tub cilíndric de fosa grisa amb els extrems preparats per a unió de campana amb anella elastomèrica d'estanquitat.

El tub ha de ser recte.

Els extrems han d'acabar amb un tall perpendicular a l'eix i sense rebaves.

La superfície no ha de tenir defectes que puguin perjudicar el bon funcionament del tub o la seva durada en servei.

En una secció de ruptura, el gra ha de ser gris, fi, regular i compacte.

El tub ha d'anar revestit interior i exteriorment. El revestiment ha d'estar ben adherit, no ha de tenir escrostonaments, ha de ser resistent a la temperatura en les condicions normals d'ús, d'emmagatzematge i de transport i ha de permetre l'aplicació de revestiments exteriors addicionals d'acabat.

Cada tub ha de portar marcat de forma indeleble i fàcilment llegible les dades següents:

- El nombre o marca d'identificació del fabricant
- Identificació del lloc de fabricació
- Període de fabricació
- Referència a la norma UNE-EN 877
- El diàmetre nominal (DN)
- Identificació d'una tercera part acreditada, quan intervingui
- El marcatge anterior ha d'estar aplicat cada metre lineal.

Característiques dimensionals:

Diàmetre nominal (mm)	Diàmetre exterior (mm)	Tolerància (mm)	Gruix paret (mm)
50	58	+ 2, - 1	3,5
75	83		
100	110		
125	135	± 2	4,0
150	160		4,0
200	210	± 2,5	5

Toleràncies:

- Gruix paret: - DN <= 150 mm: - 0,5 mm, + sense límit - 200 mm <= DN <= 300 mm: - 1,0 mm, + sense límit
- Diàmetre interior: - DN >= 70 mm: >= 0,975 DN - DN <= 70 mm: >= 0,950 DN
- Rectitud (desviació màxima): - DN >= 70 mm: 0,15% de la llargària - DN <= 70 mm: 0,20% de la llargària
- Perpendicularitat extrems: - 40 mm <= DN <= 200 mm: 3° - DN >= 250 mm: 2°
- Llargària: ± 20 mm
- Massa: - 15%, + sense límit

Les característiques anteriors s'han de determinar segons la norma UNE-EN 877.

TUBS DE PLANXA GALVANITZADA:

Tub format per una planxa d'acer sense aliatge, amb contingut baix de carboni.

Les superfícies interior i exterior han d'estar protegides per una galvanització contínua per immersió, Sendzimir.

El tub ha d'estar format per un encaix de doblec longitudinal. Els extrems han d'acabar en un tall perpendicular a l'eix. L'interior ha de ser regular i llis.

El recobriment ha d'estar ben adherit. Ha de ser llis, d'aspecte uniforme, sense discontinuïtats, esqueraments, taques, inclusions de flux, cendres, etc.

Massa de recobriment (UNE 37-501): >= 275 g/m²

Material base (UNE 36-130): 41

Puresa del zinc de recobriment: >= 98,5%

Uniformitat del recobriment, nombre d'immersions (UNE 7-138): >= 4

Adherència, (assaig d'aixafament segons UNE_EN 10233): Sense exfoliació

Toleràncies:

Dimensionals: Les especificades a la norma UNE 36-130

2.- CONDICIONS DE SUBMINISTRAMENT I EMMAGATZEMATGE

Subministrament: A cada tub o albarà de lliurament han de constar-hi les dades següents:

- Nom del fabricant o marca comercial

- Diàmetre, llargària i d'altres característiques del producte subministrat
- Emmagatzematge: Assentats horitzontalment sobre superfícies planes, en llocs secs i ventilats. Cal evitar el contacte amb el terra i entre ells amb fusta.

3.- UNITAT I CRITERI D'AMIDAMENT

Unitat d'amidament: la indicada a la descripció de l'element
Criteri d'amidament: quantitat necessària subministrada a l'obra

4.- NORMATIVA DE COMPLIMENT OBLIGATORI

TUBS DE FOSA:

UNE-EN 877:2000 Tubos y accesorios de fundición, sus uniones y piezas especiales destinados a la evacuación de aguas de los edificios. Requisitos, métodos de ensayo y aseguramiento de la calidad.

TUBS DE PLANXA GALVANITZADA:

* UNE 36130:1991 Bandas (chapas y bobinas), de acero bajo en carbono, galvanizadas en continuo por inmersión en caliente para conformación en frío.

Condiciones técnicas de suministro.

5.- CONDICIONS DE CONTROL DE RECEPCIÓ

OPERACIONS DE CONTROL:

Les tasques de control a realitzar són les següents:

- Sol·licitar del fabricant els certificats de les característiques tècniques dels materials escollits (si s'escau)
- Control de la documentació tècnica subministrada.
- Control d'identificació dels materials, verificant que les seves característiques i dimensionament s'adequa al projecte
- Control de recepció dels materials i lloc d'emplaçament.

CRITERIS DE PRESA DE MOSTRES:

Els controls s'han de realitzar segons les instruccions de la DF i els criteris indicats a les normes de procediment corresponents.

INTERPRETACIÓ DE RESULTATS I ACTUACIONS EN CAS D'INCOMPLIMENT:

Segons criteri de la DF, podrà ser acceptat o rebutjat tot o part del material de la partida.

BD MATERIALS PER A EVACUACIÓ, CANALITZACIÓ I VENTILACIÓ ESTÀTICA

BD1 TUBS I ACCESSORIS PER A EVACUACIÓ VERTICAL D'AIGÜES RESIDUALS

BD1A- TUB DE PVC PER A EVACUACIÓ

0.- ELEMENTS QUE CONTEMPLA EL PLEC

BD1A-1NDX.

1.- DEFINICIÓ I CONDICIONS DELS ELEMENTS

Tubs de materials plàstics, per a conductes d'evacuació d'aigües pluvials i residuals dins dels edificis.

S'han considerat els tipus següents:

- Tubs i accessoris de PVC-U de paret massissa, fabricat segons norma UNE-EN 1329-1
- Tubs i accessoris de PVC-U de paret estructurada, fabricat segons norma UNE-EN 1453-1

CARACTERÍSTIQUES GENERALS:

El fabricant ha de garantir que les característiques del material que componen els tubs i accessoris, així com les característiques generals, geomètriques, mecàniques i físiques dels tubs compleixen les normes UNE-EN corresponents, si és el cas.

La superfície interna i externa del tub ha de ser llisa i neta. No ha de tenir defectes superficials com ara ratlles, bombolles, impureses o porus.

El tub ha de tenir una superfície de color uniforme.

Els tubs han de tenir els seus extrems acabats en un tall perpendicular a l'eix.

El codi d'aplicació indica on es poden utilitzar els tubs:

- "B" codi per a l'àrea d'aplicació dels components utilitzats per sobre del sòl en el interior de l'edifici o per a components a l'exterior de l'edifici fixats a la paret.
- "D" codi per a l'àrea d'aplicació que es situa a menys d'1m de l'edifici i on els tubs i accessoris estan enterrats i connectats als sistemes d'evacuació d'aigües residuals de l'edifici.

- "BD" codi per a l'àrea d'aplicació B i D

TUBS DE PVC-U DE PARET MASSISSA:

Material del tub està format per PVC al que s'afegeixen additius necessaris per a facilitar la fabricació dels components d'acord amb els requisits de la norma UNE-EN 1329-1

Toleràncies:

- Diàmetre exterior: - 32-40-50-63: 0 a 0,2mm. - 75-80-82-90-100-110-125: 0 a 0,3mm - 140-160-180: 0 a 0,4mm - 200-250: 0 a 0,5mm
- 350: 0 a 0,6mm

- Gruix parets: - àrea d'aplicació B - 32-40-50-63-75-80-82-90-100: 3 a 3,5mm - 110-125-140-160: 3,2 a 3,8mm - 180: 3,6 a 4,2mm - 200: 3,9 a 4,5mm - 250: 4,9 a 5,6mm - 315: 6,2 a 7,1mm - àrea d'aplicació BD - 75-80-82-90-100: 3 a 3,5mm - 110-125: 3,2 a 3,8mm - 140: 3,5 a 4,1 mm - 160: 4,0 a 4,6 mm - 180: 4,4 a 5,0 mm - 200: 4,9 a 5,6 mm - 250: 6,2 a 7,1 mm - 315: 7,7 a 8,7 mm

TUBS DE PVC-U DE PARET ESTRUCTURADA:

Han d'estar formats per una capa interna i altre externa, llises, de PVC-U, compacte, entre les que s'ha introduït material de PVC-U escumat o nervis de PVC-U compacte, d'acord amb els requisits indicats en la normativa UNE-EN 1453-1.

Només es poden utilitzar per a muntatge a l'interior dels edificis, àrea d'aplicació B

Toleràncies:

- Diàmetre exterior: - 32-40-50-63: 0 a 0,2mm. - 75-80-82-90-100-110-125: 0 a 0,3mm - 140-160-180: 0 a 0,4mm - 200-250: 0 a 0,5mm
- 350: 0 a 0,6mm

- Gruix total de la paret: - 32-40-50-63-75-80-82-90-100: 3 a 3,5mm - 110-125-140-160: 3,2 a 3,8mm - 180: 3,6 a 4,2mm - 200: 3,9 a 4,5mm - 250: 4,9 a 5,6mm - 315: 6,2 a 7,1mm

2.- CONDICIONS DE SUBMINISTRAMENT I EMMAGATZEMATGE

Subministrament: Protegit de manera que no s'alterin les seves característiques.

Emmagatzematge: Assentats horitzontalment sobre superfícies planes.

3.- UNITAT I CRITERI D'AMIDAMENT

Unitat d'amidament: la indicada a la descripció de l'element

Criteri d'amidament: quantitat necessària subministrada a l'obra

4.- NORMATIVA DE COMPLIMENT OBLIGATORI

TUBS DE PVC-U DE PARET MASSISSA:

UNE-EN 1329-1:1999 Sistemas de canalización en materiales plásticos para evacuación de aguas residuales (a baja y a alta temperatura) en el interior de la estructura de los edificios. Poli(cloruro de vinilo) no plastificado (PVC-U). Parte 1: Especificaciones para tubos, accesorios y el sistema.

TUBS DE PVC-U DE PARET ESTRUCTURADA:

UNE-EN 1453-1:2000 Sistemas de canalización en materiales plásticos con tubos de pared estructurada para evacuación de aguas residuales (a baja y a alta temperatura) en el interior de la estructura de los edificios. Poli(cloruro de vinilo) no plastificado (PVC-U). Parte 1: Requisitos para los tubos y el sistema.

5.- CONDICIONS DE CONTROL DE RECEPCIÓ

CONDICIONS DE MARCATGE I CONTROL DE LA DOCUMENTACIÓ:

Els tubs han d'anar marcats segons la normativa corresponent a interval d'1 m. El marcatge ha de ser llegible després de l'emmagatzematge, exposició a la intempèrie, instal·lació i posada a l'obra del tub.

El marcatge no ha de produir defectes al tub (fissures, disminució del gruix mínim de les parets, etc.).

El marcatge ha de contenir com a mínim la següent informació:

- Número de la norma (si en té d'obligat compliment)
- Nom del fabricant i/o marca comercial
- Diàmetre nominal
- Gruix mínim de paret
- Material
- Codi de l'àrea d'aplicació
- Rigidesa anular nominal (només per als tubs BD)
- Informació del fabricant: any i mes de fabricació i identificador del lloc de fabricació
- Prestacions en clima fred

OPERACIONS DE CONTROL:

Les tasques de control a realitzar són les següents:

- Sol·licitar del fabricant els certificats de les característiques tècniques dels materials escollits (si s'escau)
- Control de la documentació tècnica subministrada.
- Control d'identificació dels materials, verificant que les seves característiques i dimensionament s'adequa al projecte
- Control de recepció dels materials i lloc d'emplaçament.

CRITERIS DE PRESA DE MOSTRES:

Els controls s'han de realitzar segons les instruccions de la DF i els criteris indicats a les normes de procediment corresponents.

INTERPRETACIÓ DE RESULTATS I ACTUACIONS EN CAS D'INCOMPLIMENT:

Segons criteri de la DF, podrà ser acceptat o rebutjat tot o part del material de la partida.

BD MATERIALS PER A EVACUACIÓ, CANALITZACIÓ I VENTILACIÓ ESTÀTICA

BD7 TUBS PER A CLAVEGUERES I COL·LECTORS

BD7E- TUB DE PVC-U PER A SANEJAMENT AMB PRESSIÓ

0.- ELEMENTS QUE CONTEMPLA EL PLEC

BD7E-1ZQW.

1.- DEFINICIÓ I CONDICIONS DELS ELEMENTS

Tubs de PVC-U per a l'execució d'obres de sanejament.

S'han considerat els tipus següents:

- Tub de PVC de formació helicoïdal per a clavegueres i col·lectors
- Tub de PVC-U per a sanejament amb pressió
- Tub de PVC-U per a sanejament sense pressió
- Tub de PVC-U de paret estructurada per a sanejament sense pressió

CARACTERÍSTIQUES GENERALS:

La superfície ha de ser de color uniforme i no ha de tenir fissures.

Els extrems han d'acabar amb un tall perpendicular a l'eix i sense rebaves.

TUB DE PVC-U PER A SANEJAMENT AMB PRESSIÓ

L'aspecte de la superfície interna i externa dels tubs ha d'ésser llisa, neta i exempta de fissures, cavitats, i d'altres defectes superficials. El material no pot contenir cap impuresa visible sense augment.

El color del tub ha de ser gris o marró i uniforme en tot el gruix de la paret.

La paret del tub ha de ser opac.

Característiques mecàniques:

- Resistència a l'impacte: d'acord amb UNE-EN 1452-2.
- Resistència a la pressió interna: d'acord amb UNE-EN 1452-2.

Característiques físiques:

- Temperatura de reblaniment Vicat (VST): $\geq 80^{\circ}\text{C}$ d'acord amb assaig UNE-EN 727
- Retracció longitudinal: $\leq 5\%$ d'acord amb assaig UNE-EN 743.
- Grau de gelificació: No hi pot haver cap atac en cap punt de la superfície de la proveta d'acord amb assaig UNE-EN 580.

Els junts d'estanqueïtat i adhesius han d'estar conformes a UNE-EN 1452-2.

Toleràncies:

- Diàmetre exterior: - 25-32-40-50: 0,2 mm. - 63-75-90: 0,3 mm. - 110-125: 0,4 mm. - 140-160: 0,5 mm - 180-200: 0,6 mm - 225: 0,7 mm - 250: 0,8 mm - 280: 0,9 mm - 315: 1,0 mm - 355: 1,1 mm - 400: 1,2mm - 450: 1,4mm - 500: 1,5 mm - 560: 1,7 mm - 630: 1,9 mm - 710-800-900-1000: 2,0 mm

- Gruix parets: és variable depenent del diàmetre i la pressió admissible. UNE-EN 1452-2

- Llargària i embocadures: d'acord amb UNE-EN 1456-1 i UNE-EN 1452-2

2.- CONDICIONS DE SUBMINISTRAMENT I EMMAGATZEMATGE

Subministrament: Protegit per tal que arribi a l'obra amb les condicions exigides.

Emmagatzematge: En llocs protegits d'impactes, dels raigs solars i ben ventilats. S'han d'apilar horitzontalment i paral·lelament sobre superfícies planes, s'han de capicular les embocadures per capes o bé situar-les en un mateix costat, i separar les capes per mitjà de separadors. L'alçària de la pila ha de ser $\leq 1,5$ m.

3.- UNITAT I CRITERI D'AMIDAMENT

Unitat d'amidament: la indicada a la descripció de l'element

Criteri d'amidament: quantitat necessària subministrada a l'obra

4.- NORMATIVA DE COMPLIMENT OBLIGATORI

TUB DE PVC-U PER A SANEJAMENT AMB PRESSIÓ

UNE-EN 1456-1:2002 Sistemas de canalización en materiales plásticos para saneamiento enterrado o aéreo con presión. Poli(cloruro de vinilo) no plastificado (PVC-U). Parte 1: Especificaciones para tubos, accesorios y el sistema.

UNE-EN 1452-2:2000 Sistemas de canalización en materiales plásticos para conducción de agua. Poli(cloruro de vinilo) no plastificado (PVC-U). Parte 2: Tubos.

5.- CONDICIONS DE CONTROL DE RECEPCIÓ

CONDICIONS DE MARCATGE I CONTROL DE LA DOCUMENTACIÓ:

Els tubs per sanejament amb pressió, han d'anar marcats o impresos directament sobre el tub a intervals d'1 m. de forma que sigui llegible després d'emmagatzemar-los, exposició a l'intempèrie i instal·lació, i mantenir-se llegible durant la vida del producte. El marcat no pot produir fissures o defectes que influeixin desfavorablement sobre l'aptitud del tub.

El tub ha d'anar marcat amb la següent informació com a mínim:

- Número normativa (UNE-EN 1456-1)
- Nom i/o marca comercial
- Material (PVC-U)
- Diàmetre exterior nominal i gruix de la paret
- Pressió nominal
- Informació del fabricant (període de fabricació i nom o codi de la ciutat de fabricació si el fabricant produeix en diferents ciutats).
- Número de la línia d'extrusió

OPERACIONS DE CONTROL:

- Abans de començar l'obra, si varia el subministrament, i per cada tipus diferent que arribi a l'obra, es demanaran al contractista els certificats del fabricant que garanteixin el compliment del plec de condicions tècniques, incloent els resultats dels assaigs següents, realitzats per un laboratori acreditat:

- Resistència a la tracció (UNE 53112) - Allargament fins a la ruptura (UNE 53112) - Resistència a la pressió interna (UNE-EN 921) - Densitat (UNE-EN ISO 11833-1) - Resistència al diclorometà a una temperatura especificada (UNE-EN 580) - Temperatura de reblaniment Vicat (UNE-EN 727) - Retracció longitudinal en calent (EN 743) - Estanqueïtat a l'aigua (UNE-EN 1277) - Resistència a l'impacte (UNE-EN 744)

En cas de no presentar aquests resultats, o que la DF tingui dubtes de la seva representativitat, es realitzaran aquests assaigs sobre el material rebut, a càrrec del contractista.

- Es comprovaran per cada 200 m o fracció de tub d'un mateix diàmetre que s'hagi de col·locar, i sobre una mostra de 2 tubs, les característiques geomètriques següents: - 5 mesures del diàmetre exterior (1 tub) - 5 mesures de longitud (1 tub) - N mesures del gruix (1 tub) depenent del diàmetre nominal (DN): - 8 mesures per $\text{DN} \leq 250$ - 12 mesures per $250 < \text{DN} \leq 630$ - 24 mesures per $\text{DN} > 630$

En cas de que el material disposi de la Marca AENOR, marcatge CE o altre legalment reconeguda a un país de l'UE, es pot prescindir de la presentació dels assaigs de control de recepció.

CRITERIS DE PRESA DE MOSTRES:

Els controls s'han de realitzar segons les instruccions de la DF i els criteris indicats a les normes de procediment corresponents.

INTERPRETACIÓ DE RESULTATS I ACTUACIONS EN CAS D'INCOMPLIMENT:

Control estructural i físic:

- No s'autoritzarà la col·locació de peces que no vagin acompanyades del certificat del fabricant.
- En el cas de que un dels assaigs no resulti satisfactori, es repetirà sobre 2 mostres més del lot assajat. Només s'acceptarà el lot, amb l'excepció del tub defectuós assajat, quan ambdós resultats siguin correctes.

Control geomètric:

- En el cas de que resultat d'una mesura no resulti satisfactori, es repetirà la mesura sobre 2 altres tubs.
 - Només s'acceptarà el lot, amb l'excepció del tub defectuós assajat, quan ambdós resultats siguin correctes.
-

BD MATERIALS PER A EVACUACIÓ, CANALITZACIÓ I VENTILACIÓ ESTÀTICA

BDW ACCESSORIS GENÈRICS PER A DESGUASSOS, BAIXANTS I COL·LECTORS

BDW3- ACCESSORI I ELEMENTS DE MUNTATGE PER A TUB DE PVC

0.- ELEMENTS QUE CONTEMPLA EL PLEC

BDW3-FFA8,BDW3-FFAA,BDW3-FFAK,BDW3-FFAP.

1.- DEFINICIÓ I CONDICIONS DELS ELEMENTS

Conjunt d'accessoris (colzes, derivacions, reduccions, etc.) i d'elements especials (materials per a la unió entre tubs o entre tubs i accessoris) per a desguassos i baixants.

S'han considerat els elements següents:

- Accessoris i elements especials per a tubs de PVC-U de paret massissa
- Accessoris i elements especials per a tubs de PVC-U de paret estructurada
- Elements especials per a baixants de fosa grisa
- Elements especials per a baixants de planxa galvanitzada amb unió plegada

CARACTERÍSTIQUES GENERALS:

El material, la seva qualitat i les característiques físiques, mecàniques i dimensionals, han de ser compatibles amb les del tub, i no han de fer disminuir les d'aquest en cap de les seves aplicacions.

2.- CONDICIONS DE SUBMINISTRAMENT I EMMAGATZEMATGE

Subministrament: A l'albarà de lliurament han de constar les característiques d'identificació següents:

- Material
- Tipus
- Diàmetres

Emmagatzematge: En llocs protegits contra els impactes, la pluja, les humitats i dels raigs del sol.

3.- UNITAT I CRITERI D'AMIDAMENT

Unitat composta pel conjunt de peces necessàries per a muntar 1 m de tub.

4.- NORMATIVA DE COMPLIMENT OBLIGATORI

PVC-U PARET ESTRUCTURADA:

* UNE-EN 1453-1:2000 Sistemas de canalización en materiales plásticos con tubos de pared estructurada para evacuación de aguas residuales (a baja y a alta temperatura) en el interior de la estructura de los edificios. Poli(cloruro de vinilo) no plastificado (PVC-U). Parte 1: Requisitos para los tubos y el sistema.

PVC-U DE PARET MASSISSA:

* UNE-EN 1329-1:1999 Sistemas de canalización en materiales plásticos para evacuación de aguas residuales (a baja y a alta temperatura) en el interior de la estructura de los edificios. Poli(cloruro de vinilo) no plastificado (PVC-U). Parte 1: Especificaciones para tubos, accesorios y el sistema.

* UNE-EN 1401-1:1998 Sistemas de canalización en materiales plásticos para saneamiento enterrado sin presión. Poli(cloruro de vinilo) no plastificado (PVC-U). Parte 1: Especificaciones para tubos, accesorios y el sistema.

* UNE-EN 1456-1:2002 Sistemas de canalización en materiales plásticos para saneamiento enterrado o aéreo con presión. Poli(cloruro de vinilo) no plastificado (PVC-U). Parte 1: Especificaciones para tubos, accesorios y el sistema.

FOSA GRISA, PLANXA GALVANITZADA I PLOM:

No hi ha normativa de compliment obligatori.

BD MATERIALS PER A EVACUACIÓ, CANALITZACIÓ I VENTILACIÓ ESTÀTICA

BDY ELEMENTS DE MUNTATGE PER A DESGUASSOS, BAIXANTS I COL·LECTORS

BDY1- ELEMENTS DE MUNTATGE PER A TUB DE PLANXA

0.- ELEMENTS QUE CONTEMPLA EL PLEC

BDY1-0LMF,BDY1-0LME.

1.- DEFINICIÓ I CONDICIONS DELS ELEMENTS

Conjunt d'accessoris (colzes, derivacions, reduccions, etc.) i d'elements especials (materials per a la unió entre tubs o entre tubs i accessoris) per a desguassos i baixants.

S'han considerat els elements següents:

- Accessoris i elements especials per a tubs de PVC-U de paret massissa
- Accessoris i elements especials per a tubs de PVC-U de paret estructurada
- Elements especials per a baixants de fosa grisa
- Elements especials per a baixants de planxa galvanitzada amb unió plegada

CARACTERÍSTIQUES GENERALS:

El material, la seva qualitat i les característiques físiques, mecàniques i dimensionals, han de ser compatibles amb les del tub, i no han de fer disminuir les d'aquest en cap de les seves aplicacions.

2.- CONDICIONS DE SUBMINISTRAMENT I EMMAGATZEMATGE

Subministrament: A l'albarà de lliurament han de constar les característiques d'identificació següents:

- Material
- Tipus
- Diàmetres

Emmagatzematge: En llocs protegits contra els impactes, la pluja, les humitats i dels raigs del sol.

3.- UNITAT I CRITERI D'AMIDAMENT

Unitat composta pel conjunt de peces necessàries per a muntar 1 m de tub.

4.- NORMATIVA DE COMPLIMENT OBLIGATORI

PVC-U PARET ESTRUCTURADA:

* UNE-EN 1453-1:2000 Sistemas de canalización en materiales plásticos con tubos de pared estructurada para evacuación de aguas residuales (a baja y a alta temperatura) en el interior de la estructura de los edificios. Poli(cloruro de vinilo) no plastificado (PVC-U). Parte 1: Requisitos para los tubos y el sistema. PVC-U DE PARET MASSISSA:

* UNE-EN 1329-1:1999 Sistemas de canalización en materiales plásticos para evacuación de aguas residuales (a baja y a alta temperatura) en el interior de la estructura de los edificios. Poli(cloruro de vinilo) no plastificado (PVC-U). Parte 1: Especificaciones para tubos, accesorios y el sistema.

* UNE-EN 1401-1:1998 Sistemas de canalización en materiales plásticos para saneamiento enterrado sin presión. Poli(cloruro de vinilo) no plastificado (PVC-U). Parte 1: Especificaciones para tubos, accesorios y el sistema.

* UNE-EN 1456-1:2002 Sistemas de canalización en materiales plásticos para saneamiento enterrado o aéreo con presión. Poli(cloruro de vinilo) no plastificado (PVC-U). Parte 1: Especificaciones para tubos, accesorios y el sistema.

FOSA GRISA, PLANXA GALVANITZADA I PLOM:

No hi ha normativa de compliment obligatori.

BJ MATERIALS PER A INSTAL·LACIONS DE LAMPISTERIA, REG, APARELLS SANITARIS I PRODUCCIÓ D'AIGUA CALENTA SANITÀRIA

BJ1 APARELLS SANITARIS

BJ11 APARELLS SANITARIS PER LA HIGIENE PERSONAL

BJ115- LAVABO

0.- ELEMENTS QUE CONTEMPLA EL PLEC

BJ115-0QDQ,BJ115-0QKA.

1.- DEFINICIÓ I CONDICIONS DELS ELEMENTS

Lavabo amb suport mural, amb suport de peu, amb suport de mig peu, per a encastar, per a semiencastrar, per a fixar sota taulell o per a recolzar sobre taulell o moble.

S'han considerat els materials següents:

- Porcellana sanitària amb acabat superficial d'esmalt ceràmic, unit íntimament al suport
- Gres amb acabat superficial d'esmalt ceràmic, de color blanc, unit íntimament al suport
- Material sintètic, format per una part orgànica i dues parts minerals naturals

CARACTERÍSTIQUES GENERALS:

En el cas de que el material s'utilitzi en obra pública, l'acord de Govern de la Generalitat de Catalunya de 9 de juny de 1998, exigeix que els materials siguin de qualitat certificada o puguin acreditar un nivell de qualitat equivalent, segons les normes aplicables als estats membres de la Unió Europea o de l'Associació Europea de Lliure Canvi.

També en aquest cas, es procurarà que els esmentats materials disposin de l'etiqueta ecològica europea, regulada en el Reglament (CE) n° 66/2010 o bé altres distintius de la Comunitat Europea.

Cal que sigui impermeable.

La superfície visible ha d'estar esmaltada. Es considera superfície visible la part de la peça que en posició instal·lada, és observable per una persona dreta a un metre de distància.

L'aparell no ha de tenir defectes superficials que afectin al seu funcionament o neteja, com ara faltes d'esmalt, taques, escantonaments, etc.

Ha de tenir un color uniforme i una textura llisa a tota la superfície.

Les superfícies han de ser llises i contínues.

Els angles i les arestes han de ser arrodonits.

La cubeta de l'aparell ha de tenir un desguàs, de tal manera que permeti el buidat complert, sense que es produeixin embasaments.

Ha de complir les condicions requerides per la DF.

Característiques físico-químiques d'aparells sanitaris de ceràmica d'acord amb l'UNE 67001:

- Resistència als àcids: Cap reducció de brillantor
- Resistència als àlcals: Cap reducció de brillantor
- Resistència als diferents agents químics: Sense alteracions d'aspecte
- Resistència a les taques: Sense reducció de brillantor o taques permanents
- Resistència al xoc tèrmic: Sense signes visibles d'esquarteraments, escrotonaments o esquerdes
- Absorció d'aigua per la massa de porcellana: $\leq 0,75\%$ pes mostra

Característiques mecàniques d'aparells sanitaris de ceràmica d'acord amb l'UNE 67001:

- Resistència a les càrregues estàtiques: - Lavabos i rentamans murals: 1500 N

Toleràncies:

- Amplària (lavabo): - 5 mm

Els lavabos amb sobreexidor tenen definits la classe de sobreexidor i el cabal corresponent, d'acord amb UNE-EN 14688:

- CL 25: 0,25 l/s
- CL 20 : 0,20 l/s
- CL 15: 0,15 l/s
- CL 10: 0,10 l/s
- CL 00: sense sobreexidor

Característiques essencials d'acord amb UNE-EN 14296, UNE-EN 14688:

- Aptitud per la neteja
- Resistència de càrrega
- Protecció contra el desbordament (UNE-EN 14688)
- Durabilitat

La designació del lavabo es realitza indicant amb diferents dígits; el nom de la Normativa (UNE-EN 14688), tipus de sobreexidor (CL) i si és necessari s'afegeix la capacitat del sobreexidor (OF), l'aptitud per la neteja (CA), la resistència de càrrega (LR) i la durabilitat (DA):

EN 14688 CL

OF - CA - LR DA

La designació del lavabo per a ús col·lectiu es realitza indicant amb diferents dígits; el nom de la Normativa (EN 14296), l'aptitud per la neteja (CA), la resistència de càrrega (LR) i la durabilitat (DA): EN 14296 CA LR DA

2.- CONDICIONS DE SUBMINISTRAMENT I EMMAGATZEMATGE

Subministrament: Amb les superfícies protegides.

Emmagatzematge: En llocs protegits contra els impactes i la intempèrie. S'han de col·locar en posició vertical.

3.- UNITAT I CRITERI D'AMIDAMENT

Unitat d'amidament: la indicada a la descripció de l'element

Criteri d'amidament: quantitat necessària subministrada a l'obra

4.- NORMATIVA DE COMPLIMENT OBLIGATORI

* UNE 67001:2008 Aparatos sanitarios cerámicos. Especificaciones técnicas.

UNE-EN 14688:2007 Aparatos sanitarios. Lavabos. Requisitos funcionales y métodos de ensayo.

UNE-EN 14296:2006 Aparatos sanitarios. Lavabos colectivos.

5.- CONDICIONS DE CONTROL DE RECEPCIÓ

CONDICIONS DE MARCATGE I CONTROL DE LA DOCUMENTACIÓ:

El subministrador ha de posar a disposició de la DF en el cas que aquesta ho sol·liciti, la documentació següent, que acredita el marcatge CE, segons el sistema d'avaluació de conformitat aplicable, d'acord amb el que disposa l'apartat 7.2.1 del CTE: - Productes per a higiene personal: - Sistema 4:

Declaració de Prestacions

El símbol de marcat de conformitat CE ha d'anar estampat sobre el producte o bé en l'etiqueta, embalatge o documentació comercial.

El símbol de marcatge CE ha d'anar acompanyat de la següent informació:

- Nom o marca comercial i adreça registrada del fabricant
- Les dues últimes xifres de l'any d'impressió del marcat
- El número de certificat CE o del certificat de control de producció, si és el cas.
- Fer referència a la norma UNE-EN 14688 o UNE-EN 14296
- Descripció del producte: nom genèric, material, dimensions i ús previst (UNE-EN 14296)

- Informació sobre les característiques essencials

Ha de portar les dades següents:

- Nom del fabricant o marca comercial

- Instruccions per a la seva instal·lació

OPERACIONS DE CONTROL:

Les tasques de control a realitzar són les següents:

- Sol·licitar del fabricant la documentació dels materials escollits.

- Control de recepció dels materials, comprovant que les seves característiques es corresponen amb l'especificat al projecte.

- Realització i emissió d'informes amb resultats de controls i proves realitzats.

CRITERIS DE PRESA DE MOSTRES:

Es controlarà aleatòriament sobre cada partida recepcionada.

INTERPRETACIÓ DE RESULTATS I ACTUACIONS EN CAS D'INCOMPLIMENT:

En cas de discrepàncies amb les exigències del projecte s'ha d'acceptar o refusar el material segons criteri de la DF.

BJ MATERIALS PER A INSTAL·LACIONS DE LAMPISTERIA, REG, APARELLS SANITARIS I PRODUCCIÓ D'AIGUA CALENTA SANITÀRIA

BJ1 APARELLS SANITARIS

BJ11 APARELLS SANITARIS PER LA HIGIENE PERSONAL

BJ11C- INODOR

0.- ELEMENTS QUE CONTEMPLA EL PLEC

BJ11C-0Q6Z.

1.- DEFINICIÓ I CONDICIONS DELS ELEMENTS

Inodor per a suport mural o per col·locar sobre el paviment.

S'han considerat els materials següents:

- Porcellana sanitària amb acabat superficial d'esmalt ceràmic, unit íntimament al suport

En funció de la col·locació els inodors poden ser:

- Inodors murals, instal·lats en voladís separats del terra.

- Inodors de peu ,amb peu instal·lats sobre el terra.

En funció d'on cauen els excrements els inodors poden ser:

- Inodors de fons pla, on els excrements cauen en l'aigua profunda que conté la tassa

- Inodors de descàrrega directa, on els excrements cauen directament al sífo

En funció de la composició els inodors poden ser:

- Inodor de tanc baix , és la combinació d'un inodor i una cisterna pera formar un conjunt funcional

- Inodor monobloc, és el inodor que s'ha fabricat d'una sola peça tassa i cisterna.

- Inodor independent, és el inodor que pot connectar se a una cisterna o a un fluxor.

Els inodors es classifiquen:

- Classe 1: Inodors i conjunts que poden utilitzar un volum de descàrrega de 4, 5, 6, 7 o 9 litres indistintament.

- Classe 2: Conjunts d'inodors que per a ésser utilitzats amb fluxor o altre dispositiu de descàrrega i que utilitzen un volum de descàrrega de 6 litres com a màxim, o una descàrrega de doble comandament que combina una descàrrega de 6 litres com a màxim i una descàrrega reduïda no superior a 2/3 del volum de descàrrega màxim.

Hi ha dos dispositius de descàrrega:

- Tipus A: Cisterna de tipus vàlvula

- Tipus C: Fluxor.

CARACTERÍSTIQUES GENERALS:

En el cas de que el material s'utilitzi en obra pública, l'acord de Govern de la Generalitat de Catalunya de 9 de juny de 1998, exigeix que els materials siguin de qualitat certificada o puguin acreditar un nivell de qualitat equivalent, segons les normes aplicables als estats membres de la Unió Europea o de l'Associació Europea de Lliure Canvi.

També en aquest cas, es procurarà que els esmentats materials disposin de l'etiqueta ecològica europea, regulada en el Reglament (CE) n° 66/2010 o bé altres distintius de la Comunitat Europea.

Cal que sigui impermeable.

No ha de tenir taques, escantonaments, falta d'esmalt ni d'altres defectes a les superfícies llises.

Ha de tenir un color uniforme i una textura llisa a tota la superfície.

Els angles i les arestes han de ser arrodonits.

Ha de tenir un orifici de connexió per al tub d'alimentació i dos forats per a la fixació del seient i la tapa.

Ha de complir les condicions requerides per la DF.

Característiques físico-químiques d'aparells sanitaris de ceràmica d'acord amb l'UNE 67001:

- Resistència als àcids: Cap reducció de brillantor
- Resistència als àlcals: Cap reducció de brillantor
- Resistència als diferents agents químics: Sense alteracions d'aspecte
- Resistència a les taques: Sense reducció de brillantor o taques permanents
- Resistència al xoc tèrmic: Sense signes visibles d'esquarteraments, escrostonaments o esquerdes
- Absorció d'aigua per la massa de porcellana: $\leq 0,75\%$ pes mostra

Característiques mecàniques d'aparells sanitaris de ceràmica d'acord amb l'UNE 67001:

- Resistència a les càrregues estàtiques: - Inodors murals: 4000 N

2.- CONDICIONS DE SUBMINISTRAMENT I EMMAGATZEMATGE

Subministrament: Amb les superfícies protegides.

Emmagatzematge: Apilats en llocs protegits contra els impactes i la intempèrie, en mòduls de dues unitats i un nombre màxim de tres mòduls, separats amb taulons de fusta.

3.- UNITAT I CRITERI D'AMIDAMENT

Unitat d'amidament: la indicada a la descripció de l'element

Criteri d'amidament: quantitat necessària subministrada a l'obra

4.- NORMATIVA DE COMPLIMENT OBLIGATORI

* UNE 67001:2008 Aparatos sanitarios cerámicos. Especificaciones técnicas.

UNE-EN 997:2004 Inodoros y conjuntos de inodoros con sifón incorporado.

5.- CONDICIONS DE CONTROL DE RECEPCIÓ

CONDICIONS DE MARCATGE I CONTROL DE LA DOCUMENTACIÓ:

El subministrador ha de posar a disposició de la DF en el cas que aquesta ho sol·liciti, la documentació següent, que acredita el marcatge CE, segons el sistema d'avaluació de conformitat aplicable, d'acord amb el que disposa l'apartat 7.2.1 del CTE: - Productes per a higiene personal: - Sistema 4:

Declaració de Prestacions

El símbol de marcatge de conformitat CE ha d'anar estampat sobre el producte o bé en l'etiqueta, embalatge o documentació comercial.

El símbol de marcatge CE ha d'anar acompanyat de la següent informació:

- Nom logotip i adreça del fabricant
- Les dues últimes xifres de l'any d'impressió del marcat
- Fer referència a la norma UNE-EN
- Descripció del producte: nom genèric, material, dimensions i ús previst
- Informació sobre les característiques essencials

Ha de portar les dades següents:

- Nom del fabricant o marca comercial
- Instruccions per a la seva instal·lació

Ha de subministrar-se amb els elements de fixació corresponents, seient i tapa.

OPERACIONS DE CONTROL:

Les tasques de control a realitzar són les següents:

- Sol·licitar del fabricant la documentació dels materials escollits.
- Control de recepció dels materials, comprovant que les seves característiques es corresponen amb l'especificat al projecte.
- Realització i emissió d'informes amb resultats de controls i proves realitzats.

CRITERIS DE PRESA DE MOSTRES:

Es controlarà aleatòriament sobre cada partida recepcionada.

INTERPRETACIÓ DE RESULTATS I ACTUACIONS EN CAS D'INCOMPLIMENT:

En cas de discrepàncies amb les exigències del projecte s'ha d'acceptar o refusar el material segons criteri de la DF.

BJ MATERIALS PER A INSTAL·LACIONS DE LAMPISTERIA, REG, APARELLS SANITARIS I PRODUCCIÓ D'AIGUA CALENTA SANITÀRIA

BJ1 APARELLS SANITARIS

BJ18 APARELLS SANITARIS PER LA NETEJA

BJ182- AIGÜERA DE PLANXA D'ACER

0.- ELEMENTS QUE CONTEMPLA EL PLEC

BJ182-0PH0.

1.- DEFINICIÓ I CONDICIONS DELS ELEMENTS

Aigüeres per encastar o amb suports murals.

S'han considerat els materials següents:

- Porcellana sanitària amb acabat superficial d'esmalt ceràmic, unit íntimament al suport
- Gres amb acabat superficial d'esmalt ceràmic, de color blanc, unit íntimament al suport
- Planxa d'acer, amb una capa de fons d'esmalt ceràmic i un acabat superficial ceràmic, unit íntimament al suport
- Acer inoxidable de qualitat 18/8 crom-níquel, embotida i conformada mecànicament (aigüera)

En la norma UNE-EN 13310 s'anomenen les diferents possibilitats de subjecció d'aquest element:

- Aigüeres murals
- Aigüeres de sobreposar
- Aigüeres d'encastar
- Aigüeres d'enrasar
- Aigüeres sota taulell

CARACTERÍSTIQUES GENERALS:

En el cas de que el material s'utilitzi en obra pública, l'acord de Govern de la Generalitat de Catalunya de 9 de juny de 1998, exigeix que els materials siguin de qualitat certificada o puguin acreditar un nivell de qualitat equivalent, segons les normes aplicables als estats membres de la Unió Europea o de l'Associació Europea de Lliure Canvi.

També en aquest cas, es procurarà que els esmentats materials disposin de l'etiqueta ecològica europea, regulada en el Reglament (CE) n° 66/2010 o bé altres distintius de la Comunitat Europea.

Cal que sigui impermeable.

Hi ha d'haver drenatge de l'aigua en la cubeta i zona d'escorredor

Han de resistir el calor sec (180 graus) sense que es produeixin canvis superficials.

Resistir els canvis de temperatura sense que es produeixin canvis superficials.

Resistir agents químics i colorants de forma que no es mostri degradació superficial permanent.

Resistència al rallat, les ralles no han de superar 0,1mm i/o la profunditat de la capa superior

Resistència a l'abrasió: la capa superior no s'ha travessat per desgast.

Estabilitat de càrrega; les aigüeres murals no ha de trencar-se o deformar-se en aplicar-se gradualment una càrrega de 150 kg en el centre geomètric de la cubeta.

Caudal del sobreexidor >0,20l/s

Ha de tenir durabilitat: ha de complir els requisits de drenatge, estabilitat de càrrega i de resistència anteriorment anomenats.

L'aparell no ha de tenir defectes superficials que afectin al seu funcionament o neteja, com ara faltes d'esmalt, taques, escantonaments, etc.

L'aparell d'acer inoxidable no ha de tenir taques, deformacions ni d'altres defectes a les superfícies vistes.

Ha de tenir un color uniforme i una textura llisa a tota la superfície.

Els angles i les arestes han de ser arrodonits.

La cubeta de l'aparell ha de tenir un desguàs, de tal manera que permeti el buidat complet, sense que es produeixin embasaments.

L'aparell de planxa d'acer ha de tenir connexions per a la presa de terra.

Les dimensions i la posició dels forats de desguàs i sobreexidor, si existeix, han de correspondre a les indicacions de la norma UNE-EN 695.

Ha de complir les condicions requerides per la DF.

Han de portar el marcatge CE de conformitat amb el que disposa el Reial Decret 1328/1995, de 28 de juliol

Característiques físico-químiques d'aparells sanitaris de ceràmica d'acord amb l'UNE 67001:

- Resistència als àcids: Cap reducció de brillantor
- Resistència als àlcals: Cap reducció de brillantor
- Resistència als diferents agents químics: Sense alteracions d'aspecte
- Resistència a les taques: Sense reducció de brillantor o taques permanents
- Resistència al xoc tèrmic: Sense signes visibles d'esquarteraments, escrotonaments o esquerdes
- Absorció d'aigua per la massa de porcellana: =< 0,75% pes mostra
- Resistència a les càrregues estàtiques: 1.500 N

Les característiques anteriors s'han de verificar d'acord amb l'UNE 67001.

2.- CONDICIONS DE SUBMINISTRAMENT I EMMAGATZEMATGE

Subministrament: Amb les superfícies protegides.

Emmagatzematge: En llocs protegits contra els impactes i la intempèrie. S'han de col·locar en posició vertical.

3.- UNITAT I CRITERI D'AMIDAMENT

Unitat d'amidament: la indicada a la descripció de l'element

Criteri d'amidament: quantitat necessària subministrada a l'obra

4.- NORMATIVA DE COMPLIMENT OBLIGATORI

UNE-EN 13310:2003 Fregaderos de cocina. Requisitos funcionales y métodos de ensayo.

* UNE 67001:1988 Aparatos sanitarios cerámicos. Especificaciones técnicas.

5.- CONDICIONS DE CONTROL DE RECEPCIÓ

CONDICIONS DE MARCATGE I CONTROL DE LA DOCUMENTACIÓ:

El subministrador ha de posar a disposició de la DF en el cas que aquesta ho sol·liciti, la documentació següent, que acredita el marcatge CE, segons el sistema d'avaluació de conformitat aplicable, d'acord amb el que disposa l'apartat 7.2.1 del CTE: - Productes per a preparació de productes alimentaris, neteja de la vaixel·la i evacuació d'aigua residual domèstica: - Sistema 4: Declaració de Prestacions

El símbol normalitzat del marcatge CE ha d'anar acompanyat de la següent informació:

- obre el mateix producte: - Nom i marca identificativa del fabricant - Referència d'aquesta norma europea (UNE-EN 13310)
- n la documentació comercial que acompanya el producte: - Nom i marca identificativa del fabricant - Dos últims dígits de l'any en el que el marcat es va fixar - Direcció declarada del fabricant - Dues darreres xifres del any d'impressió del marcat - Referència d'aquesta norma europea (UNE-EN 13310)
- Descripció del producte: nom genèric, material, dimensions,... - Tipus de producte i informació dels requisits essencials - Informació sobre els requisits essencials: - Facilitat de neteja - Resistència de càrrega (només en aigüeres murals) - Durabilitat

L'aigüera a d'anar acompanyada d'instruccions per a la seva instal·lació, cura i manteniment i nom del fabricant o casa comercial.

OPERACIONS DE CONTROL:

Les tasques de control a realitzar són les següents:

- Sol·licitar del fabricant la documentació dels materials escollits.
- Control de recepció dels materials, comprovant que les seves característiques es corresponen amb l'especificat al projecte.
- Realització i emissió d'informes amb resultats de controls i proves realitzats.

CRITERIS DE PRESA DE MOSTRES:

Es controlarà aleatòriament sobre cada partida recepcionada.

INTERPRETACIÓ DE RESULTATS I ACTUACIONS EN CAS D'INCOMPLIMENT:

En cas de discrepàncies amb les exigències del projecte s'ha d'acceptar o refusar el material segons criteri de la DF.

BJ MATERIALS PER A INSTAL·LACIONS DE LAMPISTERIA, REG, APARELLS SANITARIS I PRODUCCIÓ D'AIGUA CALENTA SANITÀRIA

BJ1 APARELLS SANITARIS

BJ18 APARELLS SANITARIS PER LA NETEJA

BJ183- AIGÜERA DE PLANXA D'ACER INOXIDABLE (D)

0.- ELEMENTS QUE CONTEMPLA EL PLEC

BJ183-H59J.

1.- DEFINICIÓ I CONDICIONS DELS ELEMENTS

Aigüeres per encastar o amb suports murals.

S'han considerat els materials següents:

- Porcellana sanitària amb acabat superficial d'esmalt ceràmic, unit íntimament al suport
- Gres amb acabat superficial d'esmalt ceràmic, de color blanc, unit íntimament al suport
- Planxa d'acer, amb una capa de fons d'esmalt ceràmic i un acabat superficial ceràmic, unit íntimament al suport
- Acer inoxidable de qualitat 18/8 crom-níquel, embotida i conformada mecànicament (aigüera)

En la norma UNE-EN 13310 s'anomenen les diferents possibilitats de subjecció d'aquest element:

- Aigüeres murals
- Aigüeres de sobreposar
- Aigüeres d'encastar
- Aigüeres d'enrasar
- Aigüeres sota taulell

CARACTERÍSTIQUES GENERALS:

En el cas de que el material s'utilitzi en obra pública, l'acord de Govern de la Generalitat de Catalunya de 9 de juny de 1998, exigeix que els materials siguin de qualitat certificada o puguin acreditar un nivell de qualitat equivalent, segons les normes aplicables als estats membres de la Unió Europea o de l'Associació Europea de Lliure Canvi.

També en aquest cas, es procurarà que els esmentats materials disposin de l'etiqueta ecològica europea, regulada en el Reglament (CE) n° 66/2010 o bé altres distintius de la Comunitat Europea.

Cal que sigui impermeable.

Hi ha d'haver drenatge de l'aigua en la cubeta i zona d'escriptori

Han de resistir el calor sec (180 graus) sense que es produeixin canvis superficials.

Resistir els canvis de temperatura sense que es produeixin canvis superficials.

Resistir agents químics i colorants de forma que no es mostri degradació superficial permanent.

Resistència al rallat, les ralles no han de superar 0,1mm i/o la profunditat de la capa superior

Resistència a l'abració: la capa superior no s'ha travessat per desgast.

Estabilitat de càrrega; les aigüeres murals no ha de trencar-se o deformar-se en aplicar-se gradualment una càrrega de 150 kg en el centre geomètric de la cubeta.

Caudal del sobreexidor >0,20l/s

Ha de tenir durabilitat: ha de complir els requisits de drenatge, estabilitat de càrrega i de resistència anteriorment anomenats.

L'aparell no ha de tenir defectes superficials que afectin al seu funcionament o neteja, com ara faltes d'esmalt, taques, escantonaments, etc.

L'aparell d'acer inoxidable no ha de tenir taques, deformacions ni d'altres defectes a les superfícies vistes.

Ha de tenir un color uniforme i una textura llisa a tota la superfície.

Els angles i les arestes han de ser arrodonits.

La cubeta de l'aparell ha de tenir un desguàs, de tal manera que permeti el buidat complet, sense que es produeixin embasaments.

L'aparell de planxa d'acer ha de tenir connexions per a la presa de terra.

Les dimensions i la posició dels forats de desguàs i sobreexidor, si existeix, han de correspondre a les indicacions de la norma UNE-EN 695.

Ha de complir les condicions requerides per la DF.

Han de portar el marcatge CE de conformitat amb el que disposa el Reial Decret 1328/1995, de 28 de juliol

Característiques físico-químiques d'aparells sanitaris de ceràmica d'acord amb l'UNE 67001:

- Resistència als àcids: Cap reducció de brillantor
- Resistència als àlcals: Cap reducció de brillantor
- Resistència als diferents agents químics: Sense alteracions d'aspecte
- Resistència a les taques: Sense reducció de brillantor o taques permanents
- Resistència al xoc tèrmic: Sense signes visibles d'esquarteraments, escrostonaments o esquerdes
- Absorció d'aigua per la massa de porcellana: $\leq 0,75\%$ pes mostra
- Resistència a les càrregues estàtiques: 1.500 N

Les característiques anteriors s'han de verificar d'acord amb l'UNE 67001.

2.- CONDICIONS DE SUBMINISTRAMENT I EMMAGATZEMATGE

Subministrament: Amb les superfícies protegides.

Emmagatzematge: En llocs protegits contra els impactes i la intempèrie. S'han de col·locar en posició vertical.

3.- UNITAT I CRITERI D'AMIDAMENT

Unitat d'amidament: la indicada a la descripció de l'element

Criteri d'amidament: quantitat necessària subministrada a l'obra

4.- NORMATIVA DE COMPLIMENT OBLIGATORI

UNE-EN 13310:2003 Fregaderos de cocina. Requisitos funcionales y métodos de ensayo.

* UNE 67001:1988 Aparatos sanitarios cerámicos. Especificaciones técnicas.

5.- CONDICIONS DE CONTROL DE RECEPCIÓ

CONDICIONS DE MARCATGE I CONTROL DE LA DOCUMENTACIÓ:

El subministrador ha de posar a disposició de la DF en el cas que aquesta ho sol·liciti, la documentació següent, que acredita el marcatge CE, segons el sistema d'avaluació de conformitat aplicable, d'acord amb el que disposa l'apartat 7.2.1 del CTE: - Productes per a preparació de productes alimentaris, neteja de la vaixel·la i evacuació d'aigua residual domèstica: - Sistema 4: Declaració de Prestacions

El símbol normalitzat del marcatge CE ha d'anar acompanyat de la següent informació:

- obre el mateix producte: - Nom i marca identificativa del fabricant - Referència d'aquesta norma europea (UNE-EN 13310)
- n la documentació comercial que acompanya el producte: - Nom i marca identificativa del fabricant - Dos últims dígits de l'any en el que el marcat es va fixar - Direcció declarada del fabricant - Dues darreres xifres del any d'impressió del marcat - Referència d'aquesta norma europea (UNE-EN 13310) - Descripció del producte: nom genèric, material, dimensions,... - Tipus de producte i informació dels requisits essencials - Informació sobre els requisits essencials: - Facilitat de neteja - Resistència de càrrega (només en aigüeres murals) - Durabilitat

L'aigüera a d'anar acompanyada d'instruccions per a la seva instal·lació, cura i manteniment i nom del fabricant o casa comercial.

OPERACIONS DE CONTROL:

Les tasques de control a realitzar són les següents:

- Sol·licitar del fabricant la documentació dels materials escollits.
- Control de recepció dels materials, comprovant que les seves característiques es corresponen amb l'especificat al projecte.
- Realització i emissió d'informes amb resultats de controls i proves realitzats.

CRITERIS DE PRESA DE MOSTRES:

Es controlarà aleatòriament sobre cada partida recepcionada.

INTERPRETACIÓ DE RESULTATS I ACTUACIONS EN CAS D'INCOMPLIMENT:

En cas de discrepàncies amb les exigències del projecte s'ha d'acceptar o refusar el material segons criteri de la DF.

BJ MATERIALS PER A INSTAL·LACIONS DE LAMPISTERIA, REG, APARELLS SANITARIS I PRODUCCIÓ D'AIGUA CALENTA SANITÀRIA

BJ1 APARELLS SANITARIS

BJ18 APARELLS SANITARIS PER LA NETEJA

BJ188- SUPORT PER A AIGÜERES, SAFAREIGS I LAVABOS COL·LECTIUS

0.- ELEMENTS QUE CONTEMPLA EL PLEC

BJ188-0PMX.

1.- DEFINICIÓ I CONDICIONS DELS ELEMENTS

Accessoris d'aparells sanitaris.

S'han considerat els tipus següents:

- Tapajunts superior o inferior central d'urinari de peu de porcellana sanitària o gres, amb acabat superficial d'esmalt ceràmic brillant de color blanc, unit íntimament al suport
- Marxapeu d'urinari de peu amb acabat superficial d'esmalt ceràmic, unit íntimament al suport
- Tapatubs d'alimentació d'urinari de porcellana sanitària o gres, amb acabat superficial d'esmalt ceràmic, unit íntimament al suport
- Suport regulable format per un cos amb dos forats, un per a facilitar la unió amb la banyera i l'altre per a col·locar-hi un cargol regulador
- Perfil d'acer galvanitzat en calent, en forma d'escaire per a suport d'aparells sanitaris murals

- Sifó no registrable de PVC injectat no plastificat
- Maniguet de PVC injectat no plastificat
- Reixeta inoxidable abatible i coixinet de goma per a abocador
- Pasta formada amb hidrocarburs i matèries antioxidants
- Accessoris per a inodors suspesos

CARACTERÍSTIQUES GENERALS:

En el cas de que el material s'utilitzi en obra pública, l'acord de Govern de la Generalitat de Catalunya de 9 de juny de 1998, exigeix que els materials siguin de qualitat certificada o puguin acreditar un nivell de qualitat equivalent, segons les normes aplicables als estats membres de la Unió Europea o de l'Associació Europea de Lliure Canvi.

També en aquest cas, es procurarà que els esmentats materials disposin de l'etiqueta ecològica europea, regulada en el Reglament (CE) nº 66/2010 o bé altres distintius de la Comunitat Europea.

TAPAJUNTS, MARXAPEUS I TAPATUBS:

Cal que sigui impermeable.

No ha de tenir taques, escantonaments, falta d'esmalt ni d'altres defectes a les superfícies llises.

Ha de tenir un color uniforme i una textura llisa a tota la superfície.

Els angles i les arestes han de ser arrodonits.

Ha de complir les condicions requerides per la DF.

Resistència a les variacions de temperatura (4 immersions a 80°C i 15°C entre 5 i 15 minuts): No han d'aparèixer esquerdes ni clivelles

Duresa de l'esmaltat (fregant 2 minuts amb paper esmerilat sota pressió de 60 g/cm²): No ha de perdre la brillantor

Continuïtat de la capa d'esmalt (impregnant un colorant, eliminant-lo després): No ha de deixar senyal de coloració

Resistència al xoc (amb bola d'acer de diàmetre 19 mm i a una alçària de 75 mm): No ha de deixar senyal

Resistència als agents químics (àcid nítric): No han d'aparèixer diferències de tonalitat

SUPORTS REGULABLES:

No ha de tenir rebaves, arestes vives, sorra de fosa o encenalls.

Alçària màxima del suport: 130 mm

Alçària mínima del suport: 75 mm

SUPORTS MURALS:

Un costat del suport ha de tenir forats per a la col·locació de cargols contra el parament; l'altre ha de permetre subjectar l'aparell sanitari amb un cargol d'ancoratge i ha de tenir a més, topalls de goma per a que l'aparell hi recolzi.

El recobriments de zinc ha de ser llis, sense discontinuïtats, ni exfoliacions ni d'altres defectes.

Protecció de galvanitzat: ≥ 275 g/m²

Puresa del zinc: 98,5%

Les condicions de galvanització s'han de verificar d'acord amb les normes UNE 7-183 i UNE 37-501. Han de complir les especificacions d'aquestes normes.

SIFÓ O MANIGUET:

Ha de tenir un interior regular i llis, amb els extrems tallats perpendicularment a l'eix. No hi ha d'haver rebaves, esquerdes, grans o d'altres defectes. Ha de tenir un color uniforme.

El tancament hidràulic del sifó ha de tenir una alçària mínima de 50 mm.

Diàmetre: 110 mm

Densitat (UNE 53-020): 1,35 - 1,46 g/cm³

Temperatura de reblaniment Vicat (UNE 53-114): $> 79^{\circ}\text{C}$

Resistència a la tracció (UNE 53-114): ≥ 45 N/mm²

Allargament fins a la ruptura (53-114): $\geq 80\%$

Gruix en qualsevol punt (UNE 53-114): $\geq 2,2$ mm

Toleràncies per a sifó:

- Ovalació a la longitud efectiva: + 0,9 mm

- Diàmetre exterior mitjà: + 0,3 mm

Toleràncies per a maniguet:

- Ovalació a la longitud efectiva: + 0,9 mm

- Diàmetre exterior mitjà: + 0,4 mm

REIXA:

La reixeta no ha de tenir picades ni mossegades i el revestiment ha de ser continu al llarg de tota la superfície. La goma no ha d'estar reseca i no ha de tenir esquerdes ni d'altres defectes superficials.

PASTA:

Ha de ser plàstica, impermeable, resistent a les sals, a les bacteries i a d'altres microorganismes.

Pes específic: 9,2 kN/m³

Humitat: $< 0,1\%$

Punt d'inflamació: $> 225^{\circ}\text{C}$

Punt de degoteig: $+ 60^{\circ}\text{C}$

Temperatura de servei: -20°C - $+50^{\circ}\text{C}$

Temperatura d'aplicació: -10°C - $+40^{\circ}\text{C}$

2.- CONDICIONS DE SUBMINISTRAMENT I EMMAGATZEMATGE

TAPAJUNTS I MARXAPEU:

Subministrament: Amb les superfícies protegides.

Ha de portar les dades següents:

- Nom del fabricant o marca comercial

- Instruccions per a la seva instal·lació

Emmagatzematge: Apilats, en llocs protegits d'impactes i de la intempèrie en mòduls de dues unitats i un nombre màxim de tres mòduls separats per taulons de fusta.

TAPATUBS I REIXA:

Subministrament: Amb les superfícies protegides.

Ha de portar les dades següents:

- Nom del fabricant o marca comercial

- Instruccions per a la seva instal·lació

Emmagatzematge: En el seu embalatge, en llocs protegits contra els impactes i la intempèrie.

SUPORTS:

Subministrament: Empaquetats de manera que no es produeixin danys.

Emmagatzematge: En llocs protegits contra els impactes.

SIFÓ I MANIGUET:

Subministrament: En l'albarà de lliurement han de constar-hi les dades següents:

- Nom del fabricant o marca comercial

- Característiques de l'element contingut

Emmagatzematge: En llocs protegits contra els impactes.

PASTA:

Subministrament: En recipients tancats, on figurin les dades següents:

- Nom del fabricant o marca comercial

- Característiques de l'element contingut

Emmagatzematge: En el seu envàs de manera que no s'alterin les seves característiques.

3.- UNITAT I CRITERI D'AMIDAMENT

Unitat d'amidament: la indicada a la descripció de l'element

Criteri d'amidament: quantitat necessària subministrada a l'obra

4.- NORMATIVA DE COMPLIMENT OBLIGATORI

SIFÓ I MANIGUET:

UNE 53114-2:1987 Plásticos. Tubos y accesorios inyectados de poli (cloruro de vinilo) no plastificado para unión con adhesivo y/o junta elástica, utilizados para evacuación de aguas pluviales y residuales. Características y métodos de ensayo.

TAPATUBS, MARXAPEU, TAPAJUNTS, REIXA, SUPORTS, PASTA I ACCESSORI PER A INODORS SUSPESOS:

No hi ha normativa de compliment obligatori.

BJ MATERIALS PER A INSTAL·LACIONS DE LAMPISTERIA, REG, APARELLS SANITARIS I PRODUCCIÓ D'AIGUA CALENTA SANITÀRIA

BJ2 AIXETES I ACCESSORIS PER A APARELLS SANITARIS

BJ21 AIXETES PER A APARELLS SANITARIS

BJ210- AIXETA PER A AIGÜERA

0.- ELEMENTS QUE CONTEMPLA EL PLEC

BJ210-0SEG, BJ210-0SD8.

1.- DEFINICIÓ I CONDICIONS DELS ELEMENTS

Aixetes o bateries de llautó per a aigüeres, de diferents tipus i de diferents diàmetres d'entrada i de sortida.

Tots els elements són de llautó cromat, daurat o esmaltat.

S'han considerat els tipus següents:

- Mescladora

- Monocomandament

- Senzilla

CARACTERÍSTIQUES GENERALS:

En el cas de que el material s'utilitzi en obra pública, l'acord de Govern de la Generalitat de Catalunya de 9 de juny de 1998, exigeix que els materials siguin de qualitat certificada o puguin acreditar un nivell de qualitat equivalent, segons les normes aplicables als estats membres de la Unió Europea o de l'Associació Europea de Lliure Canvi.

També en aquest cas, es procurarà que els esmentats materials disposin de l'etiqueta ecològica europea, regulada en el Reglament (CE) n° 66/2010 o bé altres distintius de la Comunitat Europea.

No ha de tenir picades ni altres desperfectes. El revestiment ha de ser continu al llarg de tota la superfície.

Ha de tenir un color uniforme i una textura llisa a tota la superfície.

Els elements de llautó cromat o daurat han d'estar recoberts exteriorment amb dues capes, una de níquel i una altra de crom.

Les peces interiors han de ser de materials resistents a la corrosió i a les incrustacions calcàries.

Els angles i les arestes han de ser arrodonits.

En l'aixeta senzilla, el comandament d'accionament ha de dur un distintiu blau per a l'aigua freda i un distintiu vermell per a l'aigua calenta.

El mecanisme de comandament ha de permetre un accionament d'obertura, de tancament, de regulació de cabal (i de barreja d'aigua en l'aixeta mescladora o monocomandament), suau i precís.

En l'aixeta mescladora, l'òrgan de comandament de l'aigua calenta ha d'estar col·locat a l'esquerra amb el distintiu vermell i el de l'aigua freda a la dreta amb el distintiu blau.

En l'aixeta monocomandament, l'òrgan de comandament ha d'indicar amb els distintius vermell i blau el sentit de gir per a obtenir aigua calenta o aigua freda.

Ha de complir les condicions requerides per la DF.

Cabal mínim d'aigua a 3 bar (UNE 19703): 0,2 l/s

Gruix del cos: ≥ 2 mm

Gruix de la primera capa de recobriments: ≥ 5 micres

Gruix de la segona capa de recobriments: $\geq 0,25$ micres

Resistència a la corrosió del recobriments (UNE 37551): No han d'aparèixer bombolles, exfoliacions, picades o desaparicions de recobriments

Adherència del recobriments (UNE 37551): No s'ha de produir escames ni desprendiments

Estanquitat de l'aigua amb l'obturador tancat abans i després de la col·locació, a 16 bar (UNE 19703): No s'han de produir fuites

Estanquitat de l'aigua amb l'obturador obert i la boca tapada abans i després de la col·locació, a 4 bar (UNE 19703): No s'han de produir fuites

Resistència mecànica amb l'obturador tancat amb pressió de 25 bar (UNE 19703): No s'han de produir deformacions permanents

Resistència a torsió de l'òrgan de maniobra (UNE 19703): ≥ 6 N m

2.- CONDICIONS DE SUBMINISTRAMENT I EMMAGATZEMATGE

Subministrament: En bossa de plàstic dins de la caixa protectora.

Emmagatzematge: En el seu embalatge, en llocs protegits contra els impactes i la intempèrie.

3.- UNITAT I CRITERI D'AMIDAMENT

Unitat d'amidament: la indicada a la descripció de l'element

Criteri d'amidament: quantitat necessària subministrada a l'obra

4.- NORMATIVA DE COMPLIMENT OBLIGATORI

No hi ha normativa de compliment obligatori.

5.- CONDICIONS DE CONTROL DE RECEPCIÓ

CONDICIONS DE MARCATGE I CONTROL DE LA DOCUMENTACIÓ:

Cada bossa o caixa ha de portar de forma indeleble i visible les dades següents:

- Nom del fabricant o marca comercial

- Instruccions d'instal·lació i muntatge

OPERACIONS DE CONTROL:

Les tasques de control a realitzar són les següents:

- Sol·licitar del fabricant la documentació dels materials escollits.

- Control de recepció dels materials, comprovant que les seves característiques es corresponen amb l'especificat al projecte.

- Realització i emissió d'informes amb resultats de controls i proves realitzats.

CRITERIS DE PRESA DE MOSTRES:

Es controlarà aleatòriament sobre cada partida recepcionada.

INTERPRETACIÓ DE RESULTATS I ACTUACIONS EN CAS D'INCOMPLIMENT:

En cas de discrepàncies amb les exigències del projecte s'ha d'acceptar o refusar el material segons criteri de la DF.

BJ MATERIALS PER A INSTAL·LACIONS DE LAMPISTERIA, REG, APARELLS SANITARIS I PRODUCCIÓ D'AIGUA CALENTA SANITÀRIA

BJ2 AIXETES I ACCESSORIS PER A APARELLS SANITARIS

BJ21 AIXETES PER A APARELLS SANITARIS

BJ215- AIXETA PER A INODOR

0.- ELEMENTS QUE CONTEMPLA EL PLEC

BJ215-0RRW.

1.- DEFINICIÓ I CONDICIONS DELS ELEMENTS

Aixetes i accessoris de llautó cromat per a inodors, de diferents tipus i de diferents diàmetres d'entrada i de sortida.

S'han considerat els elements següents:

- Fluxor amb aixeta de regulació i tub de descàrrega incorporats

- Aixeta de regulació amb tub d'enllaç incorporat

CARACTERÍSTIQUES GENERALS:

En el cas de que el material s'utilitzi en obra pública, l'acord de Govern de la Generalitat de Catalunya de 9 de juny de 1998, exigeix que els materials siguin de qualitat certificada o puguin acreditar un nivell de qualitat equivalent, segons les normes aplicables als estats membres de la Unió Europea o de l'Associació Europea de Lliure Canvi.

També en aquest cas, es procurarà que els esmentats materials disposin de l'etiqueta ecològica europea, regulada en el Reglament (CE) n° 66/2010 o bé altres distintius de la Comunitat Europea.

No ha de tenir picades ni altres desperfectes. El revestiment ha de ser continu al llarg de tota la superfície.

Ha de tenir un color uniforme i una textura llisa a tota la superfície.

Exteriorment ha d'estar recobert amb dues capes, una de níquel i una altra de crom. Les peces interiors han de ser de materials resistent a la corrosió i a les incrustacions calcàries.

Els angles i les arestes han de ser arrodonits.

Ha de complir les condicions requerides per la DF.

Gruix del cos: ≥ 2 mm

Gruix de la primera capa de recobriments: ≥ 5 micres

Gruix de la segona capa de recobriments (cromat): $\geq 0,25$ micres

Resistència a la corrosió del recobriments (UNE 37551): No han d'aparèixer bombolles, exfoliacions, picades o desaparicions de recobriments

Adherència del recobriments (UNE 37551): No s'ha de produir escames ni desprendiments

Estanquitat de l'aigua amb l'obturador tancat abans i després de la col·locació, a 16 bar (UNE 19703): No s'han de produir fuites

Estanquitat de l'aigua amb l'obturador obert i la boca tapada abans i després de la col·locació, a 4 bar (UNE 19703): No s'han de produir fuites

FLUXOR:

La maneta o el polsador han de permetre un accionament suau i precís d'obertura i de tancament.

Temps de sortida d'aigua: 6 - 7 s

Cabal mínim d'aigua: 1,5 - 2 l/s

AIXETA:

L'aixeta ha de permetre un accionament suau i precís d'obertura, de tancament i de regulació del cabal.

Cabal mínim d'aigua a 3 bar (UNE 19703): 0,2 l/s

2.- CONDICIONS DE SUBMINISTRAMENT I EMMAGATZEMATGE

Subministrament: En bossa de plàstic dins de la caixa protectora.

Emmagatzematge: En el seu embalatge, en llocs protegits contra els impactes i la intempèrie.

3.- UNITAT I CRITERI D'AMIDAMENT

Unitat d'amidament: la indicada a la descripció de l'element

Criteri d'amidament: quantitat necessària subministrada a l'obra

4.- NORMATIVA DE COMPLIMENT OBLIGATORI

No hi ha normativa de compliment obligatori.

5.- CONDICIONS DE CONTROL DE RECEPCIÓ

CONDICIONS DE MARCATGE I CONTROL DE LA DOCUMENTACIÓ:

Cada bossa o caixa ha de portar de forma indeleble i visible les dades següents:

- Nom del fabricant o marca comercial

- Instruccions d'instal·lació i muntatge

OPERACIONS DE CONTROL:

Les tasques de control a realitzar són les següents:

- Sol·licitar del fabricant la documentació dels materials escollits.

- Control de recepció dels materials, comprovant que les seves característiques es corresponen amb l'especificat al projecte.

- Realització i emissió d'informes amb resultats de controls i proves realitzats.

CRITERIS DE PRESA DE MOSTRES:

Es controlarà aleatòriament sobre cada partida recepcionada.

INTERPRETACIÓ DE RESULTATS I ACTUACIONS EN CAS D'INCOMPLIMENT:

En cas de discrepàncies amb les exigències del projecte s'ha d'acceptar o refusar el material segons criteri de la DF.

BJ MATERIALS PER A INSTAL·LACIONS DE LAMPISTERIA, REG, APARELLS SANITARIS I PRODUCCIÓ D'AIGUA CALENTA SANITÀRIA

BJ2 AIXETES I ACCESSORIS PER A APARELLS SANITARIS

BJ21 AIXETES PER A APARELLS SANITARIS

BJ217- AIXETA MESCLADORA PER A LAVABO

0.- ELEMENTS QUE CONTEMPLA EL PLEC

BJ217-0RB8.

1.- DEFINICIÓ I CONDICIONS DELS ELEMENTS

Aixetes i accessoris per a lavabos, de diferents tipus i de diferents diàmetres d'entrada i de sortida.

Tots els elements són de llautó cromat, daurat o esmaltat.

S'han considerat els elements següents:

- Aixeta
- Bateria mescladora
- Broc

S'han considerat els següents tipus d'aixetes:

- Mescladora
- Monocomandament
- Temporitzada
- Senzilla

CARACTERÍSTIQUES GENERALS:

En el cas de que el material s'utilitzi en obra pública, l'acord de Govern de la Generalitat de Catalunya de 9 de juny de 1998, exigeix que els materials siguin de qualitat certificada o puguin acreditar un nivell de qualitat equivalent, segons les normes aplicables als estats membres de la Unió Europea o de l'Associació Europea de Lliure Canvi.

També en aquest cas, es procurarà que els esmentats materials disposin de l'etiqueta ecològica europea, regulada en el Reglament (CE) n° 66/2010 o bé altres distintius de la Comunitat Europea.

No ha de tenir picades ni altres desperfectes. El revestiment ha de ser continu al llarg de tota la superfície.

Ha de tenir un color uniforme i una textura llisa a tota la superfície.

Els elements de llautó cromat o daurat han d'estar recoberts exteriorment amb dues capes, una de níquel i una altra de crom.

Les peces interiors han de ser de materials resistents a la corrosió i a les incrustacions calcàries.

Els angles i les arestes han de ser arrodonits.

Ha de complir les condicions requerides per la DF.

Gruix del cos: ≥ 2 mm

Gruix de la primera capa de recobriments: ≥ 5 micres

Gruix de la segona capa de recobriments: $\geq 0,25$ micres

Resistència a la corrosió del recobriments (UNE 37551): No han d'aparèixer bombolles, exfoliacions, picades o desaparicions de recobriments

Adherència del recobriments (UNE 37551): No s'ha de produir escames ni despenjaments

AIXETA O BATERIA:

El mecanisme de comandament ha de permetre un accionament d'obertura, de tancament, de regulació de cabal (i de barreja d'aigua en l'aixeta mescladora o monocomandament), suau i precís.

En l'aixeta mescladora, l'òrgan de comandament de l'aigua calenta ha d'estar col·locat a l'esquerra amb el distintiu vermell i el de l'aigua freda a la dreta amb el distintiu blau.

En l'aixeta monocomandament, l'òrgan de comandament ha d'indicar amb els distintius vermell i blau el sentit de gir per a obtenir aigua calenta o aigua freda.

En l'aixeta senzilla, el comandament d'accionament ha de dur un distintiu blau per a l'aigua freda i un distintiu vermell per a l'aigua calenta.

Cabal mínim d'aigua a 3 bar (UNE 19703): 0,2 l/s

Estanquitat de l'aigua amb l'obturador tancat abans i després de la col·locació, a 16 bar (UNE 19703): No s'han de produir fuites

Estanquitat de l'aigua amb l'obturador obert i la boca tapada abans i després de la col·locació, a 4 bar (UNE 19703): No s'han de produir fuites

Resistència mecànica amb l'obturador tancat amb pressió de 25 bar (UNE 19703): No s'han de produir deformacions permanents

Resistència a torsió de l'òrgan de maniobra (UNE 19703): ≥ 6 N m

2.- CONDICIONS DE SUBMINISTRAMENT I EMMAGATZEMATGE

Subministrament: En bossa de plàstic dins de la caixa protectora.

Emmagatzematge: En el seu embalatge, en llocs protegits contra els impactes i la intempèrie.

3.- UNITAT I CRITERI D'AMIDAMENT

Unitat d'amidament: la indicada a la descripció de l'element

Criteri d'amidament: quantitat necessària subministrada a l'obra

4.- NORMATIVA DE COMPLIMENT OBLIGATORI

No hi ha normativa de compliment obligatori.

5.- CONDICIONS DE CONTROL DE RECEPCIÓ

CONDICIONS DE MARCATGE I CONTROL DE LA DOCUMENTACIÓ:

Cada bossa o caixa ha de portar de forma indeleble i ben visible les dades següents:

- Nom del fabricant o marca comercial
- Instruccions d'instal·lació i muntatge

OPERACIONS DE CONTROL:

Les tasques de control a realitzar són les següents:

- Sol·licitar del fabricant la documentació dels materials escollits.
- Control de recepció dels materials, comprovant que les seves característiques es corresponen amb l'especificat al projecte.
- Realització i emissió d'informes amb resultats de controls i proves realitzats.

CRITERIS DE PRESA DE MOSTRES:

Es controlarà aleatòriament sobre cada partida recepcionada.

INTERPRETACIÓ DE RESULTATS I ACTUACIONS EN CAS D'INCOMPLIMENT:

En cas de discrepàncies amb les exigències del projecte s'ha d'acceptar o refusar el material segons criteri de la DF.

BJ2 AIXETES I ACCESSORIS PER A APARELLS SANITARIS

BJ21 AIXETES PER A APARELLS SANITARIS

BJ219- AIXETA MONOCOMANDAMENT PER A LAVABO

0.- ELEMENTS QUE CONTEMPLA EL PLEC

BJ219-0RAM.

1.- DEFINICIÓ I CONDICIONS DELS ELEMENTS

Aixetes i accessoris per a lavabos, de diferents tipus i de diferents diàmetres d'entrada i de sortida.

Tots els elements són de llautó cromat, daurat o esmaltat.

S'han considerat els elements següents:

- Aixeta
- Bateria mescladora
- Broc

S'han considerat els següents tipus d'aixetes:

- Mescladora
- Monocomandament
- Temporitzada
- Senzilla

CARACTERÍSTIQUES GENERALS:

En el cas de que el material s'utilitzi en obra pública, l'acord de Govern de la Generalitat de Catalunya de 9 de juny de 1998, exigeix que els materials siguin de qualitat certificada o puguin acreditar un nivell de qualitat equivalent, segons les normes aplicables als estats membres de la Unió Europea o de l'Associació Europea de Lliure Canvi.

També en aquest cas, es procurarà que els esmentats materials disposin de l'etiqueta ecològica europea, regulada en el Reglament (CE) n° 66/2010 o bé altres distintius de la Comunitat Europea.

No ha de tenir picades ni altres desperfectes. El revestiment ha de ser continu al llarg de tota la superfície.

Ha de tenir un color uniforme i una textura llisa a tota la superfície.

Els elements de llautó cromat o daurat han d'estar recoberts exteriorment amb dues capes, una de níquel i una altra de crom.

Les peces interiors han de ser de materials resistent a la corrosió i a les incrustacions calcàries.

Els angles i les arestes han de ser arrodonits.

Ha de complir les condicions requerides per la DF.

Gruix del cos: ≥ 2 mm

Gruix de la primera capa de recobriments: ≥ 5 micres

Gruix de la segona capa de recobriments: $\geq 0,25$ micres

Resistència a la corrosió del recobriments (UNE 37551): No han d'aparèixer bombolles, exfoliacions, picades o desaparicions de recobriments

Adherència del recobriments (UNE 37551): No s'ha de produir escames ni desprendiments

AIXETA O BATERIA:

El mecanisme de comandament ha de permetre un accionament d'obertura, de tancament, de regulació de cabal (i de barreja d'aigua en l'aixeta mescladora o monocomandament), suau i precís.

En l'aixeta mescladora, l'òrgan de comandament de l'aigua calenta ha d'estar col·locat a l'esquerra amb el distintiu vermell i el de l'aigua freda a la dreta amb el distintiu blau.

En l'aixeta monocomandament, l'òrgan de comandament ha d'indicar amb els distintius vermell i blau el sentit de gir per a obtenir aigua calenta o aigua freda.

En l'aixeta senzilla, el comandament d'accionament ha de dur un distintiu blau per a l'aigua freda i un distintiu vermell per a l'aigua calenta.

Cabal mínim d'aigua a 3 bar (UNE 19703): 0,2 l/s

Estanquitat de l'aigua amb l'obturador tancat abans i després de la col·locació, a 16 bar (UNE 19703): No s'han de produir fuites

Estanquitat de l'aigua amb l'obturador obert i la boca tapada abans i després de la col·locació, a 4 bar (UNE 19703): No s'han de produir fuites

Resistència mecànica amb l'obturador tancat amb pressió de 25 bar (UNE 19703): No s'han de produir deformacions permanents

Resistència a torsió de l'òrgan de maniobra (UNE 19703): ≥ 6 N m

2.- CONDICIONS DE SUBMINISTRAMENT I EMMAGATZEMATGE

Subministrament: En bossa de plàstic dins de la caixa protectora.

Emmagatzematge: En el seu embalatge, en llocs protegits contra els impactes i la intempèrie.

3.- UNITAT I CRITERI D'AMIDAMENT

Unitat d'amidament: la indicada a la descripció de l'element

Criteri d'amidament: quantitat necessària subministrada a l'obra

4.- NORMATIVA DE COMPLIMENT OBLIGATORI

No hi ha normativa de compliment obligatori.

5.- CONDICIONS DE CONTROL DE RECEPCIÓ

CONDICIONS DE MARCATGE I CONTROL DE LA DOCUMENTACIÓ:

Cada bossa o caixa ha de portar de forma indeleble i ben visible les dades següents:

- Nom del fabricant o marca comercial
- Instruccions d'instal·lació i muntatge

OPERACIONS DE CONTROL:

Les tasques de control a realitzar són les següents:

- Sol·licitar del fabricant la documentació dels materials escollits.
- Control de recepció dels materials, comprovant que les seves característiques es corresponen amb l'especificat al projecte.
- Realització i emissió d'informes amb resultats de controls i proves realitzats.

CRITERIS DE PRESA DE MOSTRES:

Es controlarà aleatòriament sobre cada partida recepcionada.

INTERPRETACIÓ DE RESULTATS I ACTUACIONS EN CAS D'INCOMPLIMENT:

En cas de discrepàncies amb les exigències del projecte s'ha d'acceptar o refusar el material segons criteri de la DF.

B0 MATERIALS BÀSICS

B03 GRANULATS

B03X- SORRA-CIMENT

0.- ELEMENTS QUE CONTEMPLA EL PLEC

B03X-0GW5.

1.- DEFINICIÓ I CONDICIONS DELS ELEMENTS

Mescla de sorra, ciment i eventualment calç, sense aigua, per a formar un morter en afegir-li l'aigua una vegada estès.

CARACTERÍSTIQUES GENERALS:

Les característiques de la mescla (granulometria, etc.), han de ser les especificades al projecte o les fixades per la DF.

Ha d'estar mesclada de forma que s'obtingui una mescla homogènia i sense segregacions.

2.- CONDICIONS DE SUBMINISTRAMENT I EMMAGATZEMATGE

La mescla s'ha de fer immediatament abans de la utilització per tal d'evitar emmagatzematges.

La mescladora ha d'estar neta abans de l'elaboració de la mescla.

3.- UNITAT I CRITERI D'AMIDAMENT

m³ de volum necessari elaborat a l'obra.

4.- NORMATIVA DE COMPLIMENT OBLIGATORI

No hi ha normativa de compliment obligatori.

B0 MATERIALS BÀSICS

B06 FORMIGONS

B06D- FORMIGÓ SENSE ADDITIUS DESIGNAT PER DOSIFICACIÓ DE CIMENT

0.- ELEMENTS QUE CONTEMPLA EL PLEC

B06D-0L9K,B06D-0L90.

1.- DEFINICIÓ I CONDICIONS DELS ELEMENTS

Mescla de ciment amb possibilitat de contenir addicions, granulats, sorra, aigua i additius, en el seu cas, elaborada a l'obra amb formigonera, d'ús no estructural.

La mescla ha de ser homogènia i sense segregacions.

No s'admet cap addició que no sigui cendres volants o fum de sílice.

Els components del formigó, la seva dosificació, el procés de fabricació i el transport han d'estar d'acord amb les prescripcions del CODI ESTRUCTURAL.

Assentament en el con d'Abrams (UNE 83313):

- Consistència seca: 0 - 2 cm
 - Consistència plàstica: 3 - 4 cm
 - Consistència tova: 5 - 9 cm
-

- Consistència fluida: 10 - 15 cm
Relació aigua-ciment: $\leq 0,65$
Contingut de ciment: $\leq 400 \text{ kg/m}^3$
Per als formigons amb addicions, el contingut d'addicions en estructures d'edificació ha de complir:
- Cendres volants: $\leq 35\%$ pes de ciment
- Fum de sílice: $\leq 10\%$ pes de ciment

Toleràncies:

- Assentament en el con d'Abrams: - Per qualsevol consistència: $\pm 10 \text{ mm}$

2.- CONDICIONS DE SUBMINISTRAMENT I EMMAGATZEMATGE

Per a l'elaboració i la utilització de formigons, la temperatura ambient ha d'estar entre 5°C i 40°C .

No s'han de barrejar formigons frescos fabricats amb ciments incompatibles entre ells.

S'ha d'utilitzar abans que hagi començat l'adormiment.

El temps màxim entre l'addició de l'aigua al ciment i als granulats, i la col·locació del formigó, no pot ser superior a una hora i mitja.

Com a orientació l'inici de l'adormiment es situa aproximadament en 1,5 h.

La formigonera ha d'estar neta abans de començar l'elaboració del formigó.

L'ordre d'abocada dels materials ha de ser: aproximadament la meitat de l'aigua, el ciment i la sorra simultàniament, la grava i la resta de l'aigua.

Els additius fluidificants, superfluidificants i inhibidors de l'adormiment s'han d'afegir a l'aigua abans d'introduir-la a la formigonera.

L'additiu colorant s'ha d'afegir a la formigonera juntament amb el ciment i els granulats.

3.- UNITAT I CRITERI D'AMIDAMENT

m^3 de volum necessari elaborat a l'obra.

4.- NORMATIVA DE COMPLIMENT OBLIGATORI

Real Decreto 470/2021, de 29 de junio, por el que se aprueba el Código Estructural.

B0 MATERIALS BÀSICS

B07 MORTERS DE COMPRA

B07F- MORTER SENSE ADDITIUS

0.- ELEMENTS QUE CONTEMPLA EL PLEC

B07F-OLT6,B07F-OLSZ,B07F-OLT5,B07F-OLT4,B07F-OLSX.

1.- DEFINICIÓ I CONDICIONS DELS ELEMENTS

Mescla feta amb sorra, ciment, aigua i calç si és el cas.

CARACTERÍSTIQUES GENERALS:

Tipus de ciment:

- Ciments comuns excepte els tipus CEM II/A

- Ciments de ram de paleta MC

- Ciments blancs BL, quan ho requereixi l'exigència de blancor

Morters per a fàbriques:

- Resistència a compressió: $\leq 0,75 \times$ Resistència a compressió de la peça - Morter ordinari (UNE-EN 998-2) en fàbrica no armada: $\geq \text{M1}$ - Morter ordinari (UNE-EN 998-2) en fàbrica armada: $\geq \text{M5}$ - Morter de junt prim o morter lleuger (UNE-EN 998-2): $\geq \text{M5}$

Ha d'estar pastat de forma que s'obtingui una mescla homogènia i sense segregacions.

2.- CONDICIONS DE SUBMINISTRAMENT I EMMAGATZEMATGE

Per a l'elaboració i la utilització del morter, la temperatura ambient ha d'estar entre 5°C i 40°C .

La formigonera ha d'estar neta abans de l'elaboració del morter.

No s'han de mesclar morters de composició diferent.

S'ha d'aplicar abans que passin 2 h des de la pastada.

3.- UNITAT I CRITERI D'AMIDAMENT

m^3 de volum necessari elaborat a l'obra.

4.- NORMATIVA DE COMPLIMENT OBLIGATORI

Documento Básico de Seguridad estructural Fábrica DB-SE-F, parte II del CTE, aprobado por el Real Decreto 314/2006.

5.- CONDICIONS DE CONTROL DE RECEPCIÓ

OPERACIONS DE CONTROL:

Les tasques de control a realitzar són les següents:

- Inspecció visual de les condicions de subministrament i recepció del certificat de qualitat del fabricant, d'acord a les exigències del plec de condicions, incloent els resultats corresponents de resistència a compressió (UNE EN 1015-11).

En cas de no presentar aquests resultats, o que la DF tingui dubtes de la seva representativitat, es realitzaran aquests assaigs sobre el material rebut, a càrrec del contractista.

CRITERIS DE PRESA DE MOSTRES:

Els controls s'han de realitzar segons les instruccions de la DF.

INTERPRETACIÓ DE RESULTATS I ACTUACIONS EN CAS D'INCOMPLIMENT:

No es podran utilitzar a l'obra morters sense el corresponent certificat de garantia del fabricant, d'acord a les condicions exigides.

Els valors de consistència i resistència a compressió han de correspondre a les especificacions de projecte.

B0 MATERIALS BÀSICS

B07 MORTERS DE COMPRA

B07K- PASTA DE GUIX

0.- ELEMENTS QUE CONTEMPLA EL PLEC

B07K-0LR1.

1.- DEFINICIÓ I CONDICIONS DELS ELEMENTS

Mescla de guix o escaiola i aigua, pastat i llest per a ser utilitzat.

CARACTERÍSTIQUES GENERALS:

Ha d'estar pastat de forma que s'obtingui una mescla homogènia.

En qualsevol cas, la pasta de guix un cop aplicada i adormida, ha de tenir una duresa Shore C ≥ 50 .

Quantitat d'aigua per cada 25 kg de guix (A): $17 \leq A \leq 18$ l

Temperatura de l'aigua: $\geq 5^\circ\text{C}$

2.- CONDICIONS DE SUBMINISTRAMENT I EMMAGATZEMATGE

Per a l'elaboració i la utilització de la pasta, la temperatura ambient ha d'estar entre 5°C i 40°C .

La pastera ha d'estar neta abans de l'elaboració de la pasta.

3.- UNITAT I CRITERI D'AMIDAMENT

m³ de volum necessari elaborat a l'obra.

4.- NORMATIVA DE COMPLIMENT OBLIGATORI

No hi ha normativa de compliment obligatori.

B0 MATERIALS BÀSICS

B0B ACER I METALL EN PERFILS O BARRES

B0B6- ACER EN BARRES CORRUGADES ELABORAT A L'OBRA

0.- ELEMENTS QUE CONTEMPLA EL PLEC

B0B6-107E.

1.- DEFINICIÓ I CONDICIONS DELS ELEMENTS

Barres o conjunts de barres muntades, tallades i conformades, per a elements de formigó armat, elaborades a l'obra.

CARACTERÍSTIQUES GENERALS:

No es pot utilitzar cap acer que tingui picadures o un nivell d'oxidació que pugui afectar a les seves condicions d'adherència. La secció afectada ha de ser $\leq 1\%$ de la secció inicial.

El tallat de barres o filferros s'ha d'ajustar a l'especificat en la DT del projecte. El procés de tall no ha d'alterar les característiques geomètriques o mecàniques dels productes utilitzats.

El diàmetre interior del doblegament de les barres ha de complir:

- Ganxos, patilles i ganxos en U: - Diàmetres < 20 mm: $\geq 4 D$ - Diàmetres ≥ 20 mm: $\geq 7 D$

El diàmetre mínim de doblegament de les barres ha de ser tal que no produeixi compressions excessives en el formigó en la zona de curvatura ni trencaments en la barra.

Tipus acer	Barres doblegades o corbades	
	D ≤ 25 mm	D > 25 mm
B 400	10 D	12 D
B 500	12 D	14 D

Els cercles o estreps han de seguir les mateixes prescripcions que les barres corrugades.

En els cercles o estreps, s'admeten diàmetres de doblegament inferiors per als diàmetres ≤ 12 mm, que han de complir:

- No han d'aparèixer principis de fissuració.

- Diàmetre de doblegament: ≥ 3 D, ≥ 3 cm

L'acer redreçat no ha de tenir una variació significativa en les seves propietats, s'admeten variacions dins dels límits següents:

- Deformació sota càrrega màxima: ≤ 2,5%

- Alçària de la corruga: - Diàmetres ≤ 20 mm: ≤ 0,05 mm - Diàmetres > 20 mm: ≤ 0,10 mm

En cap cas, després de la manipulació, ha d'aparèixer principis de fissuració en els elements.

Toleràncies:

- Llargària en barres tallades o doblegades: - L ≤ 6000 mm: - 20 mm, + 50 mm - L > 6000 mm: - 30 mm, + 50 mm

(on L es la llargària recta de les barres)

- Llargària en estreps o cercles: - Diàmetres ≤ 25 mm: ± 16 mm - Diàmetres > 25 mm: - 24 mm, + 20 mm

(on la llargària es la del rectangle que circumscriu l'element)

- Diferència entre llargàries dels costats paral·lels de l'element: ≤ 10 mm

- Angle de doblegat de ganxos, patilles, ganxos en U i altres barres corbades: ± 5°

2.- CONDICIONS DE SUBMINISTRAMENT I EMMAGATZEMATGE

La DF ha d'aprovar els plànols d'especejament de l'armadura, elaborats per la instal·lació de ferralla.

El doblegat de les armadures s'ha de fer a temperatura ambient, mitjançant doblegadores mecàniques i a velocitat constant, amb l'ajut de mandrí, de manera que es garanteixi una curvatura constant en tota la zona.

Si es necessari fer desdobleaments, s'han de realitzar de manera que no es produeixi fissures o trencaments en les barres. En cas de desdobleament d'armadures en calent, s'ha de prendre les precaucions necessàries per a no malmetre el formigó amb les altes temperatures

Les barres que s'han de doblegar, han d'anar envoltades de cercles o estreps en la zona del colze.

El redreçat de l'acer subministrat en rotlle, s'ha de fer amb maquinària específica que compleixi l'especificat en l'article 49.2.2 del CODI ESTRUCTURAL.

El tallat de barres o filferros s'ha de realitzar per mitjans manuals (cisalla, etc.) o maquinària específica de tall automàtic.

No s'han d'adreçar els colzes excepte si es pot verificar que es realitza sense danys.

No s'han de doblegar un nombre elevat de barres en la mateixa secció d'una peça.

3.- UNITAT I CRITERI D'AMIDAMENT

kg de pes necessari elaborat a l'obra, calculat amb el pes unitari teòric o qualsevol altre expressament acceptat per la DF.

Aquest criteri inclou les pèrdues de material com a conseqüència de les operacions específiques d'aquests treballs, com ara retalls i lligaments.

4.- NORMATIVA DE COMPLIMENT OBLIGATORI

Real Decreto 470/2021, de 29 de junio, por el que se aprueba el Código Estructural.

P PARTIDES D'OBRA I CONJUNTS

P1 TREBALLS PREVIS I D'IMPLANTACIÓ, PROTECCIONS INDIVIDUALS I COL·LECTIVES I MESURES PREVENTIVES

P12 IMPLANTACIONS D'OBRA

P124- ANUL·LACIÓ D'INSTAL·LACIONS (D)

0.- ELEMENTS QUE CONTEMPLA EL PLEC

P124-H9AE,P124-H9AX,P124-H9AY.

1.- DEFINICIÓ I CONDICIONS DE LES PARTIDES D'OBRA EXECUTADES

Anul·lació d'instal·lació interior afectada per les obres, per tal de garantir la seguretat de les obres.

S'han considerat les unitats d'obra següents:

- Anul·lació d'instal·lació interior de lampisteria afectada per les obres, a la sortida del comptador o de l'escomesa, per a subministrament inferior a 2 " de D
- Anul·lació d'instal·lació interior elèctrica, afectada per les obres, a la sortida del quadres elèctrics o de l'escomesa, per a subministrament a baixa tensió de 200 kVA, com a màxim
- Anul·lació d'instal·lació interior de gas, afectada per les obres, a la sortida del comptador o de l'escomesa, per a subministrament de DN 100 mm, com a màxim

L'execució de la unitat d'obra inclou les operacions següents:

- Operacions de preparació
- Desconnexió dels ramals que calgui anular
- Col·locació de taps o terminals
- Senyalització dels elements desconnectats

CONDICIONS GENERALS:

Les instal·lacions anul·lades, han tenir senyalitzat clarament el punt de desconnexió per tal que no es produeixi una connexió per error o desconeixement.

L'extrem de la part de la xarxa que no es retira ha de quedar convenientment protegit.

2.- CONDICIONS DEL PROCÉS D'EXECUCIÓ

S'ha de seguir l'ordre de treballs previst a la DT.

La xarxa ha d'estar fora de servei per a fer la desconnexió.

Els elements s'han de desmuntar amb les eines apropiades.

Es tindrà especial cura amb els elements que s'han de tornar a muntar.

S'han de protegir els elements de servei públic que puguin resultar afectats per les obres.

S'han de senyalar els elements que hagin de conservar-se intactes, segons s'indiqui en la DT o en el seu defecte, la DF.

Els treballs s'han de fer de manera que molestin el mínim possible als afectats.

En cas d'imprevistos (olors de gas, etc.) o quan les operacions que es realitzin puguin afectar les construccions veïnes, s'han de suspendre les obres i avisar a la DF.

3.- UNITAT I CRITERI D'AMIDAMENT

Unitat de xarxa anul·lada d'acord amb la DT.

4.- NORMATIVA DE COMPLIMENT OBLIGATORI

La normativa ha de ser l'específica a l'ús a què es destini.

P2 DEMOLICIONS, ENDERROCS, MOVIMENTS DE TERRES I GESTIÓ DE RESIDUS

P21 ENDERROCS, DEMOLICIONS, ARRENCADES, REPICATS I DESMUNTATGES

P214 DESMUNTATGES O ENDERROCS D'ELEMENTS DE CONSTRUCCIÓ

P2140- ARRENCADA DE DIVISÒRIA PRACTICABLE BATENT

0.- ELEMENTS QUE CONTEMPLA EL PLEC

P2140-4RRN,P2140-4RRL.

1.- DEFINICIÓ I CONDICIONS DE LES PARTIDES D'OBRA EXECUTADES

Enderroc d'elements de fusteria, amb càrrega manual sobre camió o contenidor.

S'han considerat els següents elements:

- Arrencada de fulla i bastiment
 - Desmuntatge de persiana de llibret
 - Desmuntatge de fulla, bastiment i accessoris
- L'execució de la unitat d'obra inclou les operacions següents:
- Preparació de la zona de treball
 - Arrencada o desmuntatge de l'element amb els mitjans adients
 - Trossejament i apilada de l'element arrencat
 - Aplec dels elements desmuntats
 - Càrrega dels elements arrencats sobre el camió

CONDICIONS GENERALS:

Els materials arrencats han de quedar suficientment trossejats i apilats per tal de facilitar-ne la càrrega, en funció dels mitjans de què es disposin i de les condicions de transport.

Quan s'aprecii alguna anomalia, es notificarà immediatament a la DF.

2.- CONDICIONS DEL PROCÉS D'EXECUCIÓ

CONDICIONS GENERALS:

S'ha de seguir l'ordre de treballs previst a la DT.

No s'ha de depositar runa sobre les bastides.

No s'acumularà runa en tanques, murs i suports propis que hagin de mantenir-se a peu dret o en edificacions i elements aliens a l'enderroc.

No s'acumularà runa amb un pes superior als 100 kg/m² damunt de sostres, encara que estiguin en bon estat.

Si l'arrencada o desmuntatge solsament afecta a la fusteria i al bastiment, no s'ha de malmetre el forat d'obra de l'element que s'arrenca.

Quan s'arrenqui la fusteria en plantes inferiors a la que s'està enderrocant, no s'afectarà l'estabilitat de l'element estructural on estigui situada, i es disposaran, en les obertures que donin al buit, proteccions provisionals.

Durant l'arrencada d'elements de fusta, s'arrencaran o doblegaran les puntes i claus.

Els vidres es desmuntaran sense trossejar-los per que no puguin produir talls o lesions.

Si s'arrenquen o desmunten elements de fusteria situats en un tancament exterior, l'edifici ha de quedar envoltat d'una tanca d'alçària >2 m, situada a una distància de l'edifici i de la bastida > 1,5 m i convenientment senyalitzada.

S'han de col·locar proteccions com xarxes, lones, així com una pantalla inclinada rígida que sobresurti de la façana una distància >2 m.

En finalitzar la jornada, no han de romandre elements de les edificacions en estat inestable que el vent, les condicions atmosfèriques o bé altres causes en puguin provocar l'enderroc.

L'operació de càrrega de runa s'ha de fer amb les precaucions necessàries, per tal d'aconseguir les condicions de seguretat suficients.

S'han d'eliminar els elements que puguin entorpir els treballs de retirada i càrrega de runa.

Els treballs s'han de fer de manera que molestin el mínim als possibles afectats.

DESMUNTATGE:

Durant el procés de desmuntatge no s'han de malmetre els elements a reutilitzar.

Si en el conjunt de peces a desmuntar hi haguéssin elements mòbils (finestrans, paravents, etc.), aquests s'han d'immobilitzar.

Es disposarà d'una superfície ampla i arrecerada per a l'aplec del material a reutilitzar.

S'evitaran les caigudes o cops subjectant els elements que s'hagin de desmuntar amb eslingues suaus i fent-les descendir amb politges.

3.- UNITAT I CRITERI D'AMIDAMENT

Unitat d'element realment arrencat o desmuntat segons les especificacions de la DT.

4.- NORMATIVA DE COMPLIMENT OBLIGATORI

No hi ha normativa de compliment obligatori.

P2 DEMOLICIONS, ENDERROCS, MOVIMENTS DE TERRES I GESTIÓ DE RESIDUS

P21 ENDERROCS, DEMOLICIONS, ARRENCADES, REPICATS I DESMUNTATGES

P214 DESMUNTATGES O ENDERROCS D'ELEMENTS DE CONSTRUCCIÓ

P2142- ARRENCADA I REPICAT DE REVESTIMENTS

0.- ELEMENTS QUE CONTEMPLA EL PLEC

P2142-4RMR,P2142-4RMN,P2142-4RMM,P2142-4RNZ.

1.- DEFINICIÓ I CONDICIONS DE LES PARTIDES D'OBRA EXECUTADES

Enderroc, arrencada, repicat o desmuntatge de revestiments de paraments verticals o horitzontals, amb càrrega manual i mecànica sobre camió, o aplec per a posterior reutilització.

L'enderroc, el repicat i l'arrencada, pressuposen que el material resultant no té cap utilitat i serà transportat a un abocador.

El desmuntatge pressuposa que part o tot el material resultant tindrà una utilitat posterior, i ha de ser netejat, classificat, identificat amb marques que siguin reconeixibles amb posterioritat, i, si cal, croquitzada la seva posició original.

S'han considerat les unitats d'obra següents:

- Repicat superficial d'element de pedra natural, d'arrebossat, d'enguixat, o d'estucat amb mitjans manuals i càrrega manual de runa sobre camió o contenidor
- Arrencada d'enrajolat o d'aplatat, en parament vertical, amb mitjans manuals i càrrega manual de runa sobre camió o contenidor
- Enderroc de cel ras, o cel ras i de les instal·lacions existents al seu interior, amb mitjans manuals i càrrega manual de runa sobre camió o contenidor
- Desmuntatge d'aplatat, amb mitjans manuals, neteja i aplec de materials per a la seva reutilització i càrrega de runa sobre camió o contenidor
- Arrencada d'escopidor o coronament metàl·lic, ceràmic o de pedra amb mitjans manuals i càrrega manual de runa sobre camió o contenidor
- Repicat de morters dels junts de parament de pedra, amb mitjans manuals i càrrega de runa sobre camió o contenidor
- Repicat de revoltos, amb mitjans manuals i càrrega manual de runa sobre camió o contenidor
- Rascat de pintura en voltes, amb mitjans manuals i càrrega manual de runa sobre camió o contenidor
- Desmuntatge per a recuperació de rajoles de valència sobre paraments, per a la seva posterior restauració i muntatge, amb mitjans manuals, d'una en una, protegint-les amb paper d'arròs, cola natural i paper de bombolles, càrrega manual de runa sobre camió o contenidor
- Enderroc de teginat, amb mitjans manuals i càrrega de runa sobre camió o contenidor
- Desmuntatge de teginat amb mitjans manuals, neteja i aplec de material per a la seva reutilització i càrrega de runa sobre camió o contenidor

L'execució de la unitat d'obra inclou les operacions següents:

Enderrocs, repicat o arrencades:

- Preparació de la zona de treball
- Enderroc, repicat o arrencada de l'element amb els mitjans adients
- Tall d'elements metàl·lics, guies, suports, etc.)
- Trossejament i apilada de la runa
- Càrrega de la runa sobre el camió

ENDERROC, REPICAT O ARRENCADA:

Els materials han de quedar suficientment trossejats i apilats per tal de facilitar-ne la càrrega, en funció dels mitjans de què es disposin i de les condicions de transport.

La base del element eliminat no ha d'estar danyada pel procés de treball.

Un cop acabats els treballs, la base ha de quedar neta de restes de material.

Enderroc, arrencada o desmuntatge d'elements de coberta o terrats, o de la coberta sencera, amb càrrega manual i mecànica sobre camió, o aplec per a posterior reutilització.

L'enderroc i l'arrencada, pressuposen que el material resultant no té cap utilitat i serà transportat a un abocador.

El desmuntatge pressuposa que part o tot el material resultant tindrà una utilitat posterior, i ha de ser netejat, classificat, identificat amb marques que siguin reconeixibles amb posterioritat, i, si cal, croquitzada la seva posició original.

S'han considerat les unitats d'obra següents:

- Enderroc complet de coberta plana, inclòs minvell, amb mitjans manuals i càrrega manual de runa sobre camió o contenidor
- Arrencada de paviment de rajola ceràmica o de gres de dues capes com a màxim, col·locades amb morter de ciment, amb mitjans manuals i càrrega manual de runa sobre camió o contenidor
- Retirada de grava i geotèxtil amb mitjans manuals i aplec per a posterior aprofitament
- Arrencada de teules amb mitjans manuals i càrrega manual de runa sobre camió o contenidor
- Desmuntatge de teules amb mitjans manuals i aplec per a posterior aprofitament
- Desmuntatge de coberta de lloses de pedra, amb mitjans manuals, numeració, neteja, aplec de material i càrrega de runa sobre camió o contenidor
- Desmuntatge de pissarra de coberta amb mitjans manuals i aplec per a posterior aprofitament
- Desmuntatge de plaques conformades de coberta amb mitjans manuals i càrrega manual de runa sobre camió o contenidor
- Desmuntatge de plaques conformades de coberta amb mitjans manuals i aplec per a posterior aprofitament
- Desmuntatge de plaques conformades de planxa d'acer conformada amb mitjans manuals, aplec de material per a la seva reutilització i càrrega de runa sobre camió o contenidor
- Enderroc de solera d'encadellat ceràmic amb mitjans manuals i càrrega manual de runa sobre camió o contenidor
- Arrencada solera de tauler de fusta, amb mitjans manuals i càrrega de runa sobre camió o contenidor
- Enderroc d'envanets de sostremort amb mitjans manuals i càrrega manual de runa sobre camió o contenidor
- Enderroc de formació de pendents de formigó cel·lular de 15 cm de gruix mitjà, a mà i amb compressor i càrrega manual de runa sobre camió o contenidor
- Arrencada de làmina impermeabilitzant amb mitjans manuals i càrrega manual de runa sobre camió o contenidor
- Arrencada de plaques de poliestirè amb mitjans manuals i càrrega manual de runa sobre camió o contenidor
- Arrencada de llata de fusta amb mitjans manuals i càrrega manual de runa sobre camió o contenidor
- Enderroc d'estructura de rastrells de fusta de coberta, amb mitjans manuals, inclòs picat d'elements massissos, neteja del lloc de treball i retirada de runa
- Arrencada de minvell de ceràmica amb mitjans manuals i càrrega manual de runa sobre camió o contenidor
- Enderroc de ràfec de coberta, amb mitjans manuals i càrrega manual de runes sobre camió
- Desmuntatge de ràfec de coberta, amb mitjans manuals, aplec de material per a la seva reutilització i càrrega manual de runes sobre camió
- Arrencada de bonera, repicat i sanejat del paviment a les vores, amb mitjans manuals i càrrega manual de runa sobre camió o contenidor
- Desmuntatge de claraboia de vidre armat amb mitjans manuals i càrrega manual de runa sobre camió o contenidor

L'execució de la unitat d'obra inclou les operacions següents:

Enderrocs o arrencades:

- Preparació de la zona de treball
- Enderroc o arrencada de l'element amb els mitjans adients
- Tall d'armadures i elements metàl·lics
- Trossejament i apilada de la runa
- Càrrega de la runa sobre el camió

Desmuntatge:

- Preparació de la zona de treball
- Numeració de les peces i croquis de la seva posició, si cal
- Desmuntatge per parts, i classificació del material
- Neteja de les peces i càrrega per al transport al lloc d'aplec

- Càrrega i transport de la runa a l'abocador

ENDERROC O ARRENCADA:

Els materials han de quedar suficientment trossejats i apilats per tal de facilitar-ne la càrrega, en funció dels mitjans de què es disposin i de les condicions de transport.

Un cop acabats els treballs, la base ha de quedar neta de restes de material.

DESMUNTATGE:

El material ha d'estar classificat i identificada la seva situació original.

El material ha d'estar emmagatzemat en condicions adients, per tal que no es faci malbé. Les pedres amb treballs escultòrics i els carreus han d'estar separades entre sí, i del terra per elements de fusta.

Les estructures de fusta han d'estar protegides de la pluja, el sol i les humitats. Han d'estar separades del terra.

AMIANT:

L'execució de la unitat d'obra inclou les operacions següents:

- Preparació de la zona de treball, d'acord amb el previst en el Pla de Treball.
- Desmuntatges, repicat o arrencada dels elements amb els mitjans adients, d'acord amb el previst en el Pla de Treball.
- Càrrega de la runa sobre contenidors o sacs, d'acord amb el previst en el Pla de treball.
- Neteja de la zona de treball.

Tots els desmuntatges previstos de materials amb contingut d'amiant hauran de ser transportats a un gestor autoritzat que admeti aquest tipus de residu, segons altres partides previstes d'acord amb el previst en el Pla de treball o la DT

2.- CONDICIONS DEL PROCÉS D'EXECUCIÓ

No s'ha de treballar amb pluja, neu o vent superior als 60 km/h.

S'ha de seguir l'ordre de treballs previst a la DT.

S'ha de demolir en general, en ordre invers al que es va seguir per a la seva construcció.

Els elements no estructurals (revestiments, divisions, tancaments, etc.), s'han de demolir abans que els elements resistents als que estiguin units, sense afectar la seva estabilitat.

L'element per a enderrocar no ha d'estar sotmès a l'acció d'elements estructurals que li transmetin càrregues.

Cal verificar en tot moment l'estabilitat dels elements que no es demoleixin.

La part per a enderrocar no ha de tenir instal·lacions en servei (aigua, gas, electricitat, etc.).

S'han de protegir els elements de servei públic que puguin resultar afectats per les obres.

La zona afectada per les obres ha de quedar convenientment senyalitzada.

S'han de senyalar els elements que hagin de conservar-se intactes, segons s'indiqui en la Documentació Tècnica o, en el seu defecte, la DF.

Els treballs s'han de fer de manera que molestin el mínim als possibles afectats.

S'ha d'evitar la formació de pols, pel que cal regar les parts que s'hagin de demolir i carregar.

Durant els treballs es permet que l'operari treballi sobre l'element si aquest és estable i l'alçària és ≤ 2 m.

En acabar la jornada no s'han de deixar trams d'obra amb perill d'instabilitat.

Si es preveuen desplaçaments laterals de l'element, cal apuntalar-lo i protegir-lo per tal d'evitar-ne l'esfondrament.

No s'han de deixar elements en voladiu sense apuntalar.

En cas d'imprevistos (terrenys inundats, olors de gas, etc.) o quan l'enderrocament pugui afectar les construccions veïnes, s'han de suspendre les obres i avisar a la DF.

La runa s'ha d'abocar cap a l'interior del recinte, sense que es produeixin pressions perilloses sobre l'estructura per acumulació de material.

L'operació de càrrega de runa s'ha de fer amb les precaucions necessàries, per tal d'aconseguir les condicions de seguretat suficients.

S'han d'eliminar els elements que puguin entorpir els treballs de retirada i càrrega de runa.

No s'ha de treballar amb pluja, neu o vent superior als 60 km/h.

S'ha de seguir l'ordre de treballs previst a la DT.

S'ha de demolir en general, en ordre invers al que es va seguir per a la seva construcció.

S'ha de demolir de dalt a baix, per tongades horitzontals, de manera que la demolició es faci pràcticament al mateix nivell.

Abans del desmuntatge, cal que estiguin desmuntats els elements que sobresurten de la coberta: xemeneies de llars de foc, conductes de ventilació de gasos, fums, etc.

Sempre s'ha d'iniciar el desmuntatge dels plans inclinats de les cobertes pel carener, seguint el sentit descendent, fins als aiguafons i els voladissos (ràfecs).

El procés ha de seguir un ordre simètric, de manera que no es produeixin caigudes de trams per desequilibri de càrregues.

Els elements no estructurals (revestiments, divisions, tancaments, etc.), s'han de demolir abans que els elements resistents als que estiguin units, sense afectar la seva estabilitat.

L'element per a enderrocar no ha d'estar sotmès a l'acció d'elements estructurals que li transmetin càrregues.

Si cal, s'han de col·locar cindris o apuntalaments, per tal de desmuntar els elements estructurals sense que es produeixin esfondraments.

Cal verificar en tot moment l'estabilitat dels elements que no es demoleixin.

La part per a enderrocar no ha de tenir instal·lacions en servei (aigua, gas, electricitat, etc.).

S'han de protegir els elements de servei públic que puguin resultar afectats per les obres.

La zona afectada per les obres ha de quedar convenientment senyalitzada.

S'han de senyalar els elements que hagin de conservar-se intactes, segons s'indiqui en la Documentació Tècnica o, en el seu defecte, la DF.

Els treballs s'han de fer de manera que molestin el mínim als possibles afectats.

S'ha d'evitar la formació de pols, pel que cal regar les parts que s'hagin de demolir i carregar.

Durant els treballs es permet que l'operari treballi sobre l'element si aquest és estable i l'alçària és ≤ 2 m.

En acabar la jornada no s'han de deixar trams d'obra amb perill d'instabilitat.

Si es preveuen desplaçaments laterals de l'element, cal apuntalar-lo i protegir-lo per tal d'evitar-ne l'esfondrament.

No s'han de deixar elements en voladiu sense apuntalar.

En cas d'imprevistos (terrenys inundats, olors de gas, etc.) o quan l'enderrocament pugui afectar les construccions veïnes, s'han de suspendre les obres i avisar a la DF.

La runa s'ha d'abocar cap a l'interior del recinte, sense que es produeixin pressions perilloses sobre l'estructura per acumulació de material.

L'operació de càrrega de runa s'ha de fer amb les precaucions necessàries, per tal d'aconseguir les condicions de seguretat suficients.

S'han d'eliminar els elements que puguin entorpir els treballs de retirada i càrrega de runa.

AMIANT:

En cas de demolició o retirada de materials que continguin amiant i prèviament a l'inici de les feines, l'empresa encarregada d'executar-les haurà d'establir un pla de treball que ha de ser aprovat per l'autoritat de treball.

Quan tècnicament sigui possible, l'amiant o els materials que el continguin han de ser retirats abans de començar les operacions de demolició.

Ha d'existir un Pla de treball segons RD 396/2006 i ha d'estar aprovat expressament pel Departament de Treball de la Generalitat de Catalunya.

L'empresa encarregada dels treballs ha d'estar inscrita al RERA (Registre d'Empreses amb Risc per Amiant) i caldrà que ho acrediti a la DF.

Abans de l'inici dels treballs hauran d'estar muntats i en funcionament tots els elements d'higiene previstos en el Pla de treball i amb el funcionament previst en el mateix, d'acord amb la DF o el tècnic d'higiene responsable de l'actuació.

S'han de prendre les mesures de protecció individuals i col·lectives establertes al Real Decret 396/2006.

Els elements de protecció col·lectiva i mitjans auxiliars previstos per a l'execució del desmuntatge han d'estar també instal·lats i d'acord amb el previst a la DT i verificat per la DF.

La zona afectada per les obres ha de quedar convenientment senyalitzada i amb la senyalització específica de risc d'amiant.

Per tal de garantir un nivell baix d'emissions de fibres d'amiant respirables, s'han d'utilitzar eines de tall lent i eines amb aspiradors de pols d'acord amb l'establert a l'UNE 88411.

Els residus que continguin amiant s'han de recollir i traslladar fora del lloc de treball, el més aviat possible, en recipients tancats que impedeixin l'emissió de fibres d'amiant a l'ambient.

L'operació de càrrega de runa s'ha de fer amb les precaucions necessàries, per tal d'aconseguir les condicions de seguretat suficients.

Aquests recipients han d'anar senyalitzats amb etiquetes d'avertència de perill.

En cas de manipular elements que continguin amiant, s'han de prendre les mesures de protecció de la salut dels treballadors, segons l'Ordre de 7 de desembre de 2001, i utilitzar les eines amb aspiradors de pols segons UNE 88411.

S'ha de complir la normativa vigent en matèria mediambiental, de seguretat i salut i d'emmagatzematge i transport de productes de construcció.

TREBALLS AMB TÈCNiques DE TREBALLS VERTICALS:

Abans de començar els treballs, s'ha de preparar i senyalitzar la zona de treball, i els operaris disposaran de tots els EPI's, proteccions col·lectives i senyalitzacions indicades a l'Estudi de seguretat i salut i al Pla de treball.

Els equips utilitzats en aquesta tècnica han de ser revisats per l'usuari de manera visual abans de cada ús per comprovar que el funcionament sigui correcte i no suposi un risc. En el cas que això no sigui així, s'ha d'informar de qualsevol anomalia, defecte o deteriorament perquè procedeixi a la substitució de l'equip.

Cal assegurar-se el correcte emmagatzematge, manteniment i neteja de l'equip específic per així allargar la seva vida útil.

Aquest sistema de treball només el pot realitzar personal especialitzat que tingui formació específica en aquesta tècnica.

Aquests treballs s'han de planificar i supervisar de manera que es pugui socórrer immediatament al treballador que pateixi un accident o contratemps, tant si es val o no per si mateix.

3.- UNITAT I CRITERI D'AMIDAMENT

ARRENCADA D'ESCOPIDOR O CORONAMENT:

m de llargària realment arrencat, d'acord amb la DT.

ARRENCADA, ENDERROC, O DESMUNTATGE SUPERFICIAL O REPICAT DE REVESTIMENTS DE PARAMENTS, SOSTRES O CELS RASOS:

m2 de superfície realment executat d'acord amb les indicacions de la DT.

ENDERROC COMPLERT DE COBERTA PLANA:

m3 de volum realment enderrocat, amidat com a diferència entre els perfils de l'edifici aixecats abans de començar l'enderroc i els aixecats al finalitzar l'enderroc, aprovats per la DF.

ENDERROC, ARRENCADA O DESMUNTATGE DE PAVIMENTS, GRAVA, TEULES, LLOSES, PLAQUES CONFORMADES, SOLERES, ENVANETS DE SOSTREMORT, IMPERMEABILITZACIONS, CAPES DE FORMACIÓ DE PENDENTS, AILLAMENTS, ENLLATATS, RASTRELLS O CLARABOIES:

m2 de superfície realment executat d'acord amb les indicacions de la DT.

ARRENCADA DE MINVELL, CARENER, AIGÜAFONS, ESQUENA D'ASE, CORNISA, CANALÓ O JUNTA DE DILATACIÓ:

m de llargària realment desmuntada o enderrocada, segons les especificacions de la DT.

4.- NORMATIVA DE COMPLIMENT OBLIGATORI

* Orden de 10 de febrero de 1975, por la que se aprueba la Norma Tecnológica de la Edificación. NTE-ADD/1975: Acondicionamiento del terreno. Desmontes. Demoliciones.

Real Decreto 396/2006, de 31 de marzo. por el que se establecen las disposiciones mínimas de seguridad y salud aplicables a los trabajos con riesgo de exposición al amianto.

* Orden de 10 de febrero de 1975, por la que se aprueba la Norma Tecnológica de la Edificación. NTE-ADD/1975: Acondicionamiento del terreno. Desmontes. Demoliciones.

* UNE 88411:1987 Productos de amiantocemento. Directrices para su corte y mecanizado en obra.

P2 DEMOLICIONS, ENDERROCS, MOVIMENTS DE TERRES I GESTIÓ DE RESIDUS

P21 ENDERROCS, DEMOLICIONS, ARRENCADES, REPICATS I DESMUNTATGES

P214 DESMUNTATGES O ENDERROCS D'ELEMENTS DE CONSTRUCCIÓ

P2143- ARRENCADA DE PAVIMENTS I SOLERES

0.- ELEMENTS QUE CONTEMPLA EL PLEC

P2143-4RQY.

1.- DEFINICIÓ I CONDICIONS DE LES PARTIDES D'OBRA EXECUTADES

Demolició d'elements de vialitat, arrencada de paviments o soleres o desmuntatge de paviments.

L'enderroc i l'arrencada, pressuposen que el material resultant no te cap utilitat i serà transportat a un abocador.

S'han considerat els elements següents:

- Vorada col·locada sobre terra o formigó
- Rigola de formigó o de panots col·locats sobre formigó
- Paviment de formigó, panots, llambordins o mescla bituminosa
- Paviment de rajola ceràmica, pedra natural, llambordins o còdols
- Material sintètic i capa d'anivellació
- Terratzo i capa de sorra
- Solera de formigó
- Esclaó
- Revestiment d'esclaó
- Recrescut de morter de ciment
- Sòcol de fusta, ceràmic o de pedra

En actuacions de reparació, s'han considerat els graus de dificultat següents:

- Grau de dificultat associat a la mobilitat en l'actuació: - Sense dificultat de mobilitat: actuacions en què hi ha una interferència pròpia de l'entorn on es desenvolupen. - Amb dificultat de mobilitat: actuacions en entorns amb dificultat de mobilitat i/o amb el material aplegat lluny de la zona de treball: Actuacions amb dificultat d'accessibilitat, per la poca mobilitat de la maquinària, per l'elevada presència de guals particulars i passos de vianants, per la impossibilitat d'ubicar una plataforma de treball lateral, per la impossibilitat d'ocupació de la calçada per fer l'aplec de materials que impliqui fer l'actuació per fases per tal de mantenir el pas de vianants i/o per estar en una zona amb tràfic rodat important - Actuacions en les què els materials estan aplegats lluny de la zona de treball per manca d'espai en la proximitat d'on s'executen les tasques.
- Grau de dificultat associat a l'àmbit de l'actuació en funció de l'amplària de la vorera, calçada o plataforma única
- Grau de dificultat associat a la presència d'elements externs a l'actuació: - Sense afectació per serveis o elements de mobiliari urbà: actuacions sense serveis (canalitzacions d'aigua, semàfors, enllumenat, etc.) ni elements urbans de grans dimensions (marquesines, mòduls d'aparcament de bicicletes, etc.) que interfereixin (o que puguin interferir) en les tasques - Amb afectació per serveis o elements de mobiliari urbà: actuacions amb serveis (canalitzacions d'aigua, semàfors, enllumenat, etc.) o elements urbans de grans dimensions (marquesines, mòduls d'aparcament de bicicletes, etc) que interfereixen en les tasques.

- Grau de dificultat associat a l'abast de l'actuació

L'execució de la unitat d'obra inclou les operacions següents:

Enderrocs o arrencades:

- Preparació de la zona de treball
- Demolició de l'element amb els mitjans adients
- Trossejament i apilada de la runa
- Càrrega de runa sobre camió

CONDICIONS GENERALS:

Els materials han de quedar suficientment trossejats i apilats per tal de facilitar-ne la càrrega, en funció dels mitjans de què es disposin i de les condicions de transport.

Els materials han de quedar apilats i emmagatzemats en funció de l'ús a que es destinin (transport a abocador, reutilització, eliminació en obra, etc.).

Un cop acabats els treballs, la base ha de quedar neta de restes de material.

2.- CONDICIONS DEL PROCÉS D'EXECUCIÓ

No s'ha de treballar amb pluja, neu o vent superior als 60 km/h.

S'ha de seguir l'ordre de treballs previst a la DT.

El contractista ha d'elaborar un programa de treball que ha de ser aprovat per la DF abans d'iniciar els treballs, on s'ha d'especificar, com a mínim:

- Mètode d'enderroc i fases
- Estabilitat de les construccions en cada fase, apuntaments necessaris
- Estabilitat i protecció de les construccions i elements de l'entorn i els que s'han de conservar
- Manteniment i substitució provisional dels serveis afectats pels treballs
- Mitjans d'evacuació i especificació de les zones d'abocament dels productes d'enderroc
- Cronograma dels treballs
- Pautes de control i mesures de seguretat i salut

La part per a enderrocar no ha de tenir instal·lacions en servei (aigua, gas, electricitat, etc.).

El paviment no ha de tenir conductes d'instal·lació en servei a la part per arrencar, s'han de desmuntar els aparells d'instal·lació i de mobiliari existents, així com qualsevol element que pugui destorbar la feina.

S'han de protegir els elements de servei públic que puguin resultar afectats per les obres.

La zona afectada per les obres ha de quedar convenientment senyalitzada.

L'execució dels treballs no han de produir desperfectes, molèsties o perjudicar les construccions, bens o persones de l'entorn.

S'ha d'evitar la formació de pols, pel que cal regar les parts que s'hagin de demolir i carregar.

En cas d'imprevistos (terrenys inundats, olors de gas, etc.) o quan l'enderrocament pugui afectar les construccions veïnes, s'han de suspendre les obres i avisar a la DF.

L'operació de càrrega de runa s'ha de fer amb les precaucions necessàries, per tal d'aconseguir les condicions de seguretat suficients.

S'han d'eliminar els elements que puguin entorpir els treballs de retirada i càrrega de runa.

Els materials d'aplec i posterior reaprofitament s'han de situar en una zona ampla i arrecerada.

S'ha de complir la normativa vigent en matèria mediambiental, de seguretat i salut i d'emmagatzematge i transport de productes de construcció.

ARRENCADA DE PAVIMENTS SITUATS SOBRE SOSTRES:

El paviment s'aixecarà abans de procedir a l'enderroc de l'element resistent en el qual està col·locat, sense afectar la capa de compressió del sostre ni debilitar les voltes, bigues o biguetes.

No es dipositarà runa damunt de les bastides.

No s'acumularà runa en tanques, murs i suports pròpies que hagin de mantenir-se dempeus o d'edificacions i elements aliens a l'enderroc.

No s'acumularà runa amb un pes superior a 100 kg/m² damunt dels sostres, en cap cas.

3.- UNITAT I CRITERI D'AMIDAMENT

ENDERROC D'ESGLAÓ, ARRENCADA DE REVESTIMENT D'ESGLAÓ, DE SÒCOL, DE VORADA O RIGOLA:

m de llargària realment enderrocada, segons les especificacions de la DT.

m de llargària realment enderrocada, segons les especificacions de la DT.

ENDERROC D'ESCOCELL:

Unitat realment enderrocada, segons les especificacions de la DT.

ENDERROC DE SOLERA LLEUGERAMENT ARMADA, ARRENCADA I DESMUNTATGE DE PAVIMENT, ARRENCADA DE RECRESQUIT:

m² de superfície amidada segons les especificacions de la DT.

ENDERROC DE SOLERA DE FORMIGÓ EN MASSA:

m³ de volum amidat segons les especificacions de la DT.

4.- NORMATIVA DE COMPLIMENT OBLIGATORI

* Orden de 6 de febrero de 1976 por la que se aprueba el Pliego de Prescripciones Técnicas Generales para Obras de Carreteras y Puentes (PG-3).

* Orden FOM/1382/2002 de 16 de mayo, por la que se actualizan determinados artículos del pliego de prescripciones técnicas generales para obras de carreteras y puentes relativos a la construcción de explanaciones, drenajes y cimentaciones (PG-3).

* Orden de 10 de febrero de 1975, por la que se aprueba la Norma Tecnológica de la Edificación. NTE-ADD/1975: Acondicionamiento del terreno. Desmontes. Demoliciones.

P2 DEMOLICIONS, ENDERROCS, MOVIMENTS DE TERRES I GESTIÓ DE RESIDUS

P21 ENDERROCS, DEMOLICIONS, ARRENCADES, REPICATS I DESMUNTATGES

P214 DESMUNTATGES O ENDERROCS D'ELEMENTS DE CONSTRUCCIÓ

P2146- DEMOLICIÓ DE PAVIMENTS I BASES

0.- ELEMENTS QUE CONTEMPLA EL PLEC

P2146-DJ3V,P2146-DJ23.

1.- DEFINICIÓ I CONDICIONS DE LES PARTIDES D'OBRA EXECUTADES

Demolició d'elements de vialitat, arrencada de paviments o soleres o desmuntatge de paviments.

S'han considerat els elements següents:

- Vorada col·locada sobre terra o formigó
- Rigola de formigó o de panots col·locats sobre formigó
- Escocell de formigó

- Paviment de formigó, panots, llambordins o mescla bituminosa

En actuacions de reparació, s'han considerat els graus de dificultat següents:

- Grau de dificultat associat a la mobilitat en l'actuació: - Sense dificultat de mobilitat: actuacions en què hi ha una interferència pròpia de l'entorn on es desenvolupen. - Amb dificultat de mobilitat: actuacions en entorns amb dificultat de mobilitat i/o amb el material aplegat lluny de la zona de treball: - Actuacions amb dificultat d'accessibilitat, per la poca mobilitat de la maquinària, per l'elevada presència de guals particulars i passos de vianants, per la impossibilitat d'ubicar una plataforma de treball lateral, per la impossibilitat d'ocupació de la calçada per fer l'aplec de materials que impliqui fer l'actuació per fases per tal de mantenir el pas de vianants i/o per estar en una zona amb tràfic rodat important - Actuacions en les què els materials estan aplegats lluny de la zona de treball per manca d'espai en la proximitat d'on s'executen les tasques.
- Grau de dificultat associat a l'àmbit de l'actuació en funció de l'amplària de la vorera, calçada o plataforma única
- Grau de dificultat associat a la presència d'elements externs a l'actuació: - Sense afectació per serveis o elements de mobiliari urbà: actuacions sense serveis (canalitzacions d'aigua, semàfors, enllumenat, etc.) ni elements urbans de grans dimensions (marquesines, mòduls d'aparcament de bicicletes, etc.) que interfereixin (o que puguin interferir) en les tasques - Amb afectació per serveis o elements de mobiliari urbà: actuacions amb serveis (canalitzacions d'aigua, semàfors, enllumenat, etc.) o elements urbans de grans dimensions (marquesines, mòduls d'aparcament de bicicletes, etc) que interfereixen en les tasques.
- Grau de dificultat associat a l'abast de l'actuació

L'execució de la unitat d'obra inclou les operacions següents:

- Preparació de la zona de treball
- Demolició de l'element amb els mitjans adients

- Trossejament i apilada de la runa

CONDICIONS GENERALS:

Els materials han de quedar suficientment trossejats i apilats per tal de facilitar-ne la càrrega, en funció dels mitjans de què es disposin i de les condicions de transport.

Els materials han de quedar apilats i emmagatzemats en funció de l'ús a que es destinin (transport a abocador, reutilització, eliminació en obra, etc.).

Un cop acabats els treballs, la base ha de quedar neta de restes de material.

2.- CONDICIONS DEL PROCÉS D'EXECUCIÓ

No s'ha de treballar amb pluja, neu o vent superior als 60 km/h.

S'ha de seguir l'ordre de treballs previst a la DT.

El contractista ha d'elaborar un programa de treball que ha de ser aprovat per la DF abans d'iniciar els treballs, on s'ha d'especificar, com a mínim:

- Mètode d'enderroc i fases
- Estabilitat de les construccions en cada fase, apuntalaments necessaris
- Estabilitat i protecció de les construccions i elements de l'entorn i els que s'han de conservar
- Manteniment i substitució provisional dels serveis afectats pels treballs
- Mitjans d'evacuació i especificació de les zones d'abocament dels productes d'enderroc
- Cronograma dels treballs
- Pautes de control i mesures de seguretat i salut

La part per a enderrocar no ha de tenir instal·lacions en servei (aigua, gas, electricitat, etc.).

El paviment no ha de tenir conductes d'instal·lació en servei a la part per arrencar, s'han de desmuntar els aparells d'instal·lació i de mobiliari existents, així com qualsevol element que pugui destorbar la feina.

S'han de protegir els elements de servei públic que puguin resultar afectats per les obres.

La zona afectada per les obres ha de quedar convenientment senyalitzada.

L'execució dels treballs no han de produir desperfectes, molèsties o perjudicar les construccions, bens o persones de l'entorn.

S'ha d'evitar la formació de pols, pel que cal regar les parts que s'hagin de demolir i carregar.

En cas d'imprevistos (terrenys inundats, olors de gas, etc.) o quan l'enderrocament pugui afectar les construccions veïnes, s'han de suspendre les obres i avisar a la DF.

L'operació de càrrega de runa s'ha de fer amb les precaucions necessàries, per tal d'aconseguir les condicions de seguretat suficients.

S'han d'eliminar els elements que puguin entorpir els treballs de retirada i càrrega de runa.

S'ha de complir la normativa vigent en matèria mediambiental, de seguretat i salut i d'emmagatzematge i transport de productes de construcció.

3.- UNITAT I CRITERI D'AMIDAMENT

m de llargària realment enderrocada, segons les especificacions de la DT.

ENDERROC O FRESAT DE PAVIMENT:

m² de paviment realment enderrocat, segons les especificacions de la DT.

4.- NORMATIVA DE COMPLIMENT OBLIGATORI

* Orden de 6 de febrero de 1976 por la que se aprueba el Pliego de Prescripciones Técnicas Generales para Obras de Carreteras y Puentes (PG-3).

* Orden FOM/1382/2002 de 16 de mayo, por la que se actualizan determinados artículos del pliego de prescripciones técnicas generales para obras de carreteras y puentes relativos a la construcción de explanaciones, drenajes y cimentaciones (PG-3).

* Orden de 10 de febrero de 1975, por la que se aprueba la Norma Tecnológica de la Edificación. NTE-ADD/1975: Acondicionamiento del terreno. Desmontes. Demoliciones.

P2 DEMOLICIONS, ENDERROCS, MOVIMENTS DE TERRES I GESTIÓ DE RESIDUS

P21 ENDERROCS, DEMOLICIONS, ARRENCADES, REPICATS I DESMUNTATGES

P214 DESMUNTATGES O ENDERROCS D'ELEMENTS DE CONSTRUCCIÓ

P214A- DESMUNTATGE DE DIVISORIA PRACTICABLE

0.- ELEMENTS QUE CONTEMPLA EL PLEC

P214A-4RRX,P214A-4RRW,P214A-4RRV.

1.- DEFINICIÓ I CONDICIONS DE LES PARTIDES D'OBRA EXECUTADES

Enderroc d'elements de fusteria, amb càrrega manual sobre camió o contenidor.

S'han considerat els següents elements:

- Arrencada de fulla i bastiment
- Desmuntatge de persiana de llibret
- Desmuntatge de fulla, bastiment i accessoris

Determinació del grau de dificultat d'intervenció en conservació-restauració a les unitats d'obra on intervenen conservadors-restauradors:

Valorar de 0 a 3 els següents aspectes:

- Degradació/fragilitat de l'element a tractar
 - Dificultat/complexitat del tractament a realitzar
 - Dificultat d'accés de l'element a tractar
- Sumar aquests factors i assignar el grau de dificultat amb el següent criteri:

- Suma 0 a 3: Grau de dificultat baix
- Suma 4 a 6: Grau de dificultat mitjà
- Suma 7 a 9: Grau de dificultat alt

L'execució de la unitat d'obra inclou les operacions següents:

- Preparació de la zona de treball
- Arrencada o desmuntatge de l'element amb els mitjans adients
- Trossejament i apilada de l'element arrencat
- Aplec dels elements desmuntats
- Càrrega dels elements arrencats sobre el camió

CONDICIONS GENERALS:

Els materials arrencats han de quedar suficientment trossejats i apilats per tal de facilitar-ne la càrrega, en funció dels mitjans de què es disposin i de les condicions de transport.

Quan s'aprecii alguna anomalia, es notificarà immediatament a la DF.

2.- CONDICIONS DEL PROCÉS D'EXECUCIÓ

CONDICIONS GENERALS:

S'ha de seguir l'ordre de treballs previst a la DT.

No s'ha de depositar runa sobre les bastides.

No s'acumularà runa en tanques, murs i suports propis que hagin de mantenir-se a peu dret o en edificacions i elements aliens a l'enderroc.

No s'acumularà runa amb un pes superior als 100 kg/m² damunt de sostres, encara que estiguin en bon estat.

Si l'arrencada o desmuntatge solsament afecta a la fusteria i al bastiment, no s'ha de malmetre el forat d'obra de l'element que s'arrenca.

Quan s'arrenqui la fusteria en plantes inferiors a la que s'està enderrocant, no s'afectarà l'estabilitat de l'element estructural on estigui situada, i es disposaran, en les obertures que donin al buit, proteccions provisionals.

Durant l'arrencada d'elements de fusta, s'arrencaran o doblegaran les puntes i claus.

Els vidres es desmuntaran sense trossejar-los per que no puguin produir talls o lesions.

Si s'arrenquen o desmunten elements de fusteria situats en un tancament exterior, l'edifici ha de quedar envoltat d'una tanca d'alçària >2 m, situada a una distància de l'edifici i de la bastida > 1,5 m i convenientment senyalitzada.

S'han de col·locar proteccions com xarxes, lones, així com una pantalla inclinada rígida que sobresurti de la façana una distància >2 m.

En finalitzar la jornada, no han de romandre elements de les edificacions en estat inestable que el vent, les condicions atmosfèriques o bé altres causes en puguin provocar l'enderroc.

L'operació de càrrega de runa s'ha de fer amb les precaucions necessàries, per tal d'aconseguir les condicions de seguretat suficients.

S'han d'eliminar els elements que puguin entorpir els treballs de retirada i càrrega de runa.

Els treballs s'han de fer de manera que molestin el mínim als possibles afectats.

DESMUNTATGE:

Durant el procés de desmuntatge no s'han de malmetre els elements a reutilitzar.

Si en el conjunt de peces a desmuntar hi haguessin elements mòbils (finestrans, paravents, etc.), aquests s'han d'immobilitzar.

Es disposarà d'una superfície ampla i arcerada per a l'aplec del material a reutilitzar.

S'evitaran les caigudes o cops subjectant els elements que s'hagin de desmuntar amb eslingues suaus i fent-les descendir amb politges.

3.- UNITAT I CRITERI D'AMIDAMENT

DESMUNTATGE PER UNITATS:

Unitat d'element realment arrencat o desmuntat segons les especificacions de la DT.

DESMUNTATGE SUPERFICIAL:

m² de superfície arrencat o desmuntat segons les especificacions de la DT.

4.- NORMATIVA DE COMPLIMENT OBLIGATORI

No hi ha normativa de compliment obligatori.

P2 DEMOLICIONS, ENDERROCS, MOVIMENTS DE TERRES I GESTIÓ DE RESIDUS

P21 ENDERROCS, DEMOLICIONS, ARRENCADES, REPICATS I DESMUNTATGES

P214 DESMUNTATGES O ENDERROCS D'ELEMENTS DE CONSTRUCCIÓ

P214I- ENDERROC DE CEL RAS

0.- ELEMENTS QUE CONTEMPLA EL PLEC

P214I-AKZK.

1.- DEFINICIÓ I CONDICIONS DE LES PARTIDES D'OBRA EXECUTADES

Enderroc, arrencada, repicat o desmuntatge de revestiments de paraments verticals o horitzontals, amb càrrega manual i mecànica sobre camió, o aplec per a posterior reutilització.

L'enderroc, el repicat i l'arrencada, pressuposen que el material resultant no té cap utilitat i serà transportat a un abocador.

El desmuntatge pressuposa que part o tot el material resultant tindrà una utilitat posterior, i ha de ser netejat, classificat, identificat amb marques que siguin reconeixibles amb posterioritat, i, si cal, croqitzada la seva posició original.

S'han considerat les unitats d'obra següents:

- Repicat superficial d'element de pedra natural, d'arrebossat, d'enguixat, o d'estucat amb mitjans manuals i càrrega manual de runa sobre camió o contenidor
- Arrencada d'enrajolat o d'aplatat, en parament vertical, amb mitjans manuals i càrrega manual de runa sobre camió o contenidor
- Enderroc de cel ras, o cel ras i de les instal·lacions existents al seu interior, amb mitjans manuals i càrrega manual de runa sobre camió o contenidor
- Desmuntatge d'aplatat, amb mitjans manuals, neteja i aplec de materials per a la seva reutilització i càrrega de runa sobre camió o contenidor
- Arrencada d'escopidor o coronament metàl·lic, ceràmic o de pedra amb mitjans manuals i càrrega manual de runa sobre camió o contenidor
- Repicat de morters dels junts de parament de pedra, amb mitjans manuals i càrrega de runa sobre camió o contenidor
- Repicat de revoltos, amb mitjans manuals i càrrega manual de runa sobre camió o contenidor
- Rascat de pintura en voltes, amb mitjans manuals i càrrega manual de runa sobre camió o contenidor
- Desmuntatge per a recuperació de rajoles de valència sobre paraments, per a la seva posterior restauració i muntatge, amb mitjans manuals, d'una en una, protegint-les amb paper d'arròs, cola natural i paper de bombolles, càrrega manual de runa sobre camió o contenidor
- Enderroc de teginat, amb mitjans manuals i càrrega de runa sobre camió o contenidor
- Desmuntatge de teginat amb mitjans manuals, neteja i aplec de material per a la seva reutilització i càrrega de runa sobre camió o contenidor

L'execució de la unitat d'obra inclou les operacions següents:

Enderrocs, repicat o arrencades:

- Preparació de la zona de treball
- Enderroc, repicat o arrencada de l'element amb els mitjans adients
- Tall d'elements metàl·lics, guies, suports, etc.)
- Trossejament i apilada de la runa
- Càrrega de la runa sobre el camió

ENDERROC, REPICAT O ARRENCADA:

Els materials han de quedar suficientment trossejats i apilats per tal de facilitar-ne la càrrega, en funció dels mitjans de què es disposin i de les condicions de transport.

La base del element eliminat no ha d'estar danyada pel procés de treball.

Un cop acabats els treballs, la base ha de quedar neta de restes de material.

2.- CONDICIONS DEL PROCÉS D'EXECUCIÓ

No s'ha de treballar amb pluja, neu o vent superior als 60 km/h.

S'ha de seguir l'ordre de treballs previst a la DT.

S'ha de demolir en general, en ordre invers al que es va seguir per a la seva construcció.

Els elements no estructurals (revestiments, divisions, tancaments, etc.), s'han de demolir abans que els elements resistents als que estiguin units, sense afectar la seva estabilitat.

L'element per a enderrocar no ha d'estar sotmès a l'acció d'elements estructurals que li transmetin càrregues.

Cal verificar en tot moment l'estabilitat dels elements que no es demoleixin.

La part per a enderrocar no ha de tenir instal·lacions en servei (aigua, gas, electricitat, etc.).

S'han de protegir els elements de servei públic que puguin resultar afectats per les obres.

La zona afectada per les obres ha de quedar convenientment senyalitzada.

S'han de senyalar els elements que hagin de conservar-se intactes, segons s'indiqui en la Documentació Tècnica o, en el seu defecte, la DF.

Els treballs s'han de fer de manera que molestin el mínim als possibles afectats.

S'ha d'evitar la formació de pols, pel que cal regar les parts que s'hagin de demolir i carregar.

En acabar la jornada no s'han de deixar trams d'obra amb perill d'inestabilitat.

Si es preveuen desplaçaments laterals de l'element, cal apuntalar-lo i protegir-lo per tal d'evitar-ne l'esfondrament.

En cas d'imprevistos (terrenys inundats, olors de gas, etc.) o quan l'enderrocament pugui afectar les construccions veïnes, s'han de suspendre les obres i avisar a la DF.

La runa s'ha d'abocar cap a l'interior del recinte, sense que es produeixin pressions perilloses sobre l'estructura per acumulació de material.

L'operació de càrrega de runa s'ha de fer amb les precaucions necessàries, per tal d'aconseguir les condicions de seguretat suficients.

S'han d'eliminar els elements que puguin entorpir els treballs de retirada i càrrega de runa.

3.- UNITAT I CRITERI D'AMIDAMENT

ARRENCADA, ENDERROC, O DESMUNTATGE SUPERFICIAL O REPICAT DE REVESTIMENTS DE PARAMENTS, SOSTRES O CELS RASOS:

4.- NORMATIVA DE COMPLIMENT OBLIGATORI

* Orden de 10 de febrero de 1975, por la que se aprueba la Norma Tecnológica de la Edificación. NTE-ADD/1975: Acondicionamiento del terreno. Desmontes. Demoliciones.

P2 DEMOLICIONS, ENDERROCS, MOVIMENTS DE TERRES I GESTIÓ DE RESIDUS

P21 ENDERROCS, DEMOLICIONS, ARRENCADES, REPICATS I DESMUNTATGES

P214 DESMUNTATGES O ENDERROCS D'ELEMENTS DE CONSTRUCCIÓ

P214N- ENDERROC D'ESTRUCTURES

0.- ELEMENTS QUE CONTEMPLA EL PLEC

P214N-52TT,P214N-52TX.

1.- DEFINICIÓ I CONDICIONS DE LES PARTIDES D'OBRA EXECUTADES

Enderroc d'elements estructurals, amb mitjans mecànics, amb càrrega manual i mecànica sobre camió.

S'han considerat els materials següents:

- Maçoneria
- Obra ceràmica
- Formigó en massa
- Formigó armat

L'execució de la unitat d'obra inclou les operacions següents:

- Preparació de la zona de treball
- Enderroc de l'element amb els mitjans adients
- Tall d'armadures i elements metàl·lics
- Trossejament i apilada de la runa
- Càrrega de la runa sobre el camió

CONDICIONS GENERALS:

Els materials han de quedar suficientment trossejats i apilats per tal de facilitar-ne la càrrega, en funció dels mitjans de què es disposin i de les condicions de transport.

Els materials han de quedar apilats i emmagatzemats en funció de l'ús a que es destinin (transport a abocador, reutilització, eliminació en obra, etc.).

Un cop acabats els treballs, la base ha de quedar neta de restes de material.

2.- CONDICIONS DEL PROCÉS D'EXECUCIÓ

No s'ha de treballar amb pluja, neu o vent superior als 60 km/h.

S'ha de seguir l'ordre de treballs previst a la DT.

El contractista ha d'elaborar un programa de treball que ha de ser aprovat per la DF abans d'iniciar els treballs, on s'ha d'especificar, com a mínim:

- Mètode d'enderroc i fases
- Estabilitat de les construccions en cada fase, apuntalaments necessaris
- Estabilitat i protecció de les construccions i elements de l'entorn i els que s'han de conservar
- Manteniment i substitució provisional dels serveis afectats pels treballs
- Mitjans d'evacuació i especificació de les zones d'abocament dels productes d'enderroc
- Cronograma dels treballs
- Pautes de control i mesures de seguretat i salut

S'ha de demolar en general, en ordre invers al que es va seguir per a la seva construcció.

S'ha de demolar de dalt a baix, per tongades horitzontals, de manera que la demolició es faci pràcticament al mateix nivell.

Els elements no estructurals (revestiments, divisions, tancaments, etc.), s'han de demolar abans que els elements resistents als que estiguin units, sense afectar la seva estabilitat.

L'element per a enderrocar no ha d'estar sotmès a l'acció d'elements estructurals que li transmetin càrregues.

La part per a enderrocar no ha de tenir instal·lacions en servei (aigua, gas, electricitat, etc.).

S'han de protegir els elements de servei públic que puguin resultar afectats per les obres.

La zona afectada per les obres ha de quedar convenientment senyalitzada.

S'han de senyalar els elements que hagin de conservar-se intactes, segons s'indiqui en la Documentació Tècnica o, en el seu defecte, la DF.

L'execució dels treballs no han de produir desperfectes, molèsties o perjudicar les construccions, bens o persones de l'entorn.

S'ha d'evitar la formació de pols, pel que cal regar les parts que s'han de demolar i carregar.

Durant els treballs es permet que l'operari treballi sobre l'element si aquest és estable i l'alçària és ≤ 2 m.

En acabar la jornada no s'han de deixar trams d'obra amb perill d'inestabilitat.

Si es preveuen desplaçaments laterals de l'element, cal apuntalar-lo i protegir-lo per tal d'evitar-ne l'esfondrament.

No s'han de deixar elements en voladiu sense apuntalar.

En cas d'imprevistos (terrenys inundats, olors de gas, etc.) o quan l'enderrocament pugui afectar les construccions veïnes, s'han de suspendre les obres i avisar a la DF.

La runa s'ha d'abocar cap a l'interior del recinte, sense que es produeixin pressions perilloses sobre l'estructura per acumulació de material.

L'operació de càrrega de runa s'ha de fer amb les precaucions necessàries, per tal d'aconseguir les condicions de seguretat suficients.

S'han d'eliminar els elements que puguin entorpir els treballs de retirada i càrrega de runa.

S'ha de complir la normativa vigent en matèria mediambiental, de seguretat i salut i d'emmagatzematge i transport de productes de construcció.

3.- UNITAT I CRITERI D'AMIDAMENT

m de llargària realment enderrocada, segons les especificacions de la DT.

m3 de volum realment enderrocada, amidat com a diferència entre els perfils aixecats abans de començar l'enderroc i els aixecats al finalitzar l'enderroc, aprovats per la DF.

4.- NORMATIVA DE COMPLIMENT OBLIGATORI

* Orden de 6 de febrero de 1976 por la que se aprueba el Pliego de Prescripciones Técnicas Generales para Obras de Carreteras y Puentes (PG-3).

* Orden FOM/1382/2002 de 16 de mayo, por la que se actualizan determinados artículos del pliego de prescripciones técnicas generales para obras de

carreteras y puentes relativos a la construcción de explanaciones, drenajes y cimentaciones (PG-3).

* Orden de 10 de febrero de 1975, por la que se aprueba la Norma Tecnológica de la Edificación. NTE-ADD/1975: Acondicionamiento del terreno. Desmontes. Demoliciones.

P2 DEMOLICIONS, ENDERROCS, MOVIMENTS DE TERRES I GESTIÓ DE RESIDUS

P21 ENDERROCS, DEMOLICIONS, ARRENCADES, REPICATS I DESMUNTATGES

P214 DESMUNTATGES O ENDERROCS D'ELEMENTS DE CONSTRUCCIÓ

P2140- ENDERROC D'ESTRUCTURES PER A REHABILITACIÓ

0.- ELEMENTS QUE CONTEMPLA EL PLEC

P2140-4RO4,P2140-4RNS.

1.- DEFINICIÓ I CONDICIONS DE LES PARTIDES D'OBRA EXECUTADES

Enderroc o desmuntatge d'elements estructurals, amb mitjans mecànics, amb càrrega manual i mecànica sobre camió.

L'enderroc i l'arrencada, pressuposen que el material resultant no te cap utilitat i serà transportat a un abocador.

S'han considerat els tipus següents:

- Maçoneria
- Obra ceràmica
- Formigó en massa
- Formigó armat
- Fusta
- Fosa
- Acer
- Morter

L'execució de la unitat d'obra inclou les operacions següents:

Enderrocs:

- Preparació de la zona de treball
- Enderroc de l'element amb els mitjans adients
- Tall d'armadures i elements metàl·lics
- Trossejament i apilada de la runa
- Càrrega de la runa sobre el camió

CONDICIONS GENERALS:

Les restes de la demolició han de quedar suficientment trossejades i apilades per tal de facilitar-ne la càrrega, en funció dels mitjans de què es disposi i de les condicions de transport.

Els materials han de quedar apilats i emmagatzemats en funció de l'ús a que es destinin (transport a abocador, reutilització, eliminació en obra, etc.).

2.- CONDICIONS DEL PROCÉS D'EXECUCIÓ

No s'ha de treballar amb pluja, neu o vent superior als 60 km/h.

S'ha de seguir l'ordre de treballs previst a la DT.

El contractista ha d'elaborar un programa de treball que ha de ser aprovat per la DF abans d'iniciar els treballs, on s'ha d'especificar, com a mínim:

- Mètode d'enderroc i fases
- Estabilitat de les construccions en cada fase, apuntalaments necessaris
- Estabilitat i protecció de les construccions i elements de l'entorn i els que s'han de conservar
- Manteniment i substitució provisional dels serveis afectats pels treballs
- Mitjans d'evacuació i especificació de les zones d'abocament dels productes d'enderroc
- Cronograma dels treballs
- Pautes de control i mesures de seguretat i salut

S'ha de demolir en general, en ordre invers al que es va seguir per a la seva construcció.

S'ha de demolir de dalt a baix, per tongades horitzontals, de manera que la demolició es faci pràcticament al mateix nivell.

Els elements no estructurals (revestiments, divisions, tancaments, etc.), s'han de demolir abans que els elements resistents als que estiguin units, sense afectar la seva estabilitat.

L'element per a enderrocar no ha d'estar sotmès a l'acció d'elements estructurals que li transmetin càrregues.

Cal verificar en tot moment l'estabilitat dels elements que no es demoleixen.

La part per a enderrocar no ha de tenir instal·lacions en servei (aigua, gas, electricitat, etc.).

S'han de protegir els elements de servei públic que puguin resultar afectats per les obres.

La zona afectada per les obres ha de quedar convenientment senyalitzada.

S'han de senyalar els elements que hagin de conservar-se intactes, segons s'indiqui en la Documentació Tècnica o, en el seu defecte, la DF.

L'execució dels treballs no han de produir desperfectes, molèsties o perjudicar les construccions, bens o persones de l'entorn.
S'ha d'evitar la formació de pols, pel que cal regar les parts que s'hagin de demolir i carregar.
Durant els treballs es permet que l'operari treballi sobre l'element si aquest és estable i l'alçària és ≤ 2 m.
En acabar la jornada no s'han de deixar trams d'obra amb perill d'instabilitat.
Si es preveuen desplaçaments laterals de l'element, cal apuntalar-lo i protegir-lo per tal d'evitar-ne l'esfondrament.
No s'han de deixar elements en voladiu sense apuntalar.
En cas d'imprevistos (terrenys inundats, olors de gas, etc.) o quan l'enderrocament pugui afectar les construccions veïnes, s'han de suspendre les obres i avisar a la DF.
La runa s'ha d'abocar cap a l'interior del recinte, sense que es produeixin pressions perilloses sobre l'estructura per acumulació de material.
L'operació de càrrega de runa s'ha de fer amb les precaucions necessàries, per tal d'aconseguir les condicions de seguretat suficients.
S'han d'eliminar els elements que puguin entorpir els treballs de retirada i càrrega de runa.
S'ha de complir la normativa vigent en matèria mediambiental, de seguretat i salut i d'emmagatzematge i transport de productes de construcció.

3.- UNITAT I CRITERI D'AMIDAMENT

ENDERROC D'EDIFICACIONS:

m3 de volum realment enderrocat, amidat com a diferència entre els perfils aixecats abans de començar l'enderroc i els aixecats al finalitzar l'enderroc, aprovats per la DF.

ENDERROC O DESMUNTATGE DE BIGA, BIGUETA O PILAR DE PEDRA, MAÓ, FORMIGÓ O FOSA, ENDERROC DE MURS, DESMUNTATGE DE MUR DE CARREUS, D'ARCS DE PEDRA, DE LLINDA DE PEDRA, ENDERROC DE REBLERT DE VOLTES O DESMUNTATGE DE CARREUS ORNAMENTALS:

m3 de volum realment executat amidat segons les especificacions de la DT.

ENDERROC O DESMUNTATGE D'ELEMENT ESTRUCTURAL DE FUSTA, ELEMENTS D'ENCAVALLADA DE FUSTA, LLINDA DE FÀBRICA CERÀMICA, DESMUNTATGE D'ELEMENT LINIAL AMB MOTLLURA DE PEDRA O ARC NERVAT DE PEDRA:

m de llargària realment executat amidat d'acord amb les indicacions de la DT.

ENDERROC O DESMUNTATGE DE MUR D'ENTRAMAT DE PAREDAT I FUSTA, ENDERROC DE SOSTRE, DE VOLTA CERÀMICA, ENDERROC DE REBLERT D'ENTREBIGAT, LLOSANA VOLADA, D'ESCALA, DESMUNTATGE DE VOLTA DE CARREUS, DESMUNTATGE DE TRACERIES O D'ARCS AMB TRACERIES I OBERTURA DE FINESTRES TAPIADES:

m2 de superfície realment executada, amidada segons les especificacions de la DT.

4.- NORMATIVA DE COMPLIMENT OBLIGATORI

* Orden de 10 de febrero de 1975, por la que se aprueba la Norma Tecnológica de la Edificación. NTE-ADD/1975: Acondicionamiento del terreno. Desmontes. Demoliciones.

P2 DEMOLICIONS, ENDERROCS, MOVIMENTS DE TERRES I GESTIÓ DE RESIDUS

P21 ENDERROCS, DEMOLICIONS, ARRENCADES, REPICATS I DESMUNTATGES

P214 DESMUNTATGES O ENDERROCS D'ELEMENTS DE CONSTRUCCIÓ

P214T- ENDERROC DE TANCAMENTS I DIVISORIES

0.- ELEMENTS QUE CONTEMPLA EL PLEC

P214T-4RQX,P214T-4RQZ.

1.- DEFINICIÓ I CONDICIONS DE LES PARTIDES D'OBRA EXECUTADES

Enderroc de parets interiors, de tancament i envans, amb mitjans manuals i càrrega manual i mecànica sobre camió o contenidor.

S'han considerat els següents materials i mitjans de demolició:

- Paret d'obra de fàbrica de ceràmica
- Envans i paredons d'obra de ceràmica
- Plaques de formigó prefabricades de 24 cm de gruix
- Envans de vidre emmotllat
- Material heterogeni

L'execució de la unitat d'obra inclou les operacions següents:

- Preparació de la zona de treball
- Enderroc de l'element amb els mitjans adients
- Trossejament i apilada de la runa
- Càrrega de la runa sobre el camió

CONDICIONS GENERALS:

L'edifici ha de quedar tancat per una tanca d'alçària superior a 2 m, situada a una distancia superior a 1,5 m de l'edifici i de la bastida i convenientment senyalitzada.

S'han de col·locar proteccions com xarxes, lones, així com una pantalla inclinada rígida que sobresurti de la façana una distancia de 2 m com a mínim. En el cas de que hi hagi materials combustibles es disposarà, com a mínim, d'un extintor manual contra incendis.

Si durant l'enderroc es detecten esquerdes en les edificacions veïnes, s'han de col·locar testimonis per a observar els possibles efectes de l'enderroc i dur a terme l'apuntament en cas necessari.

Els materials han de quedar suficientment trossets i apilats amb la finalitat de facilitar la seva càrrega, en funció dels mitjans de que es disposi i de les condicions de transport.

Un cop acabades les tasques d'enderroc, la base ha de quedar neta de restes de material.

Al acabar l'enderroc es farà una revisió general de les parts que hagin de quedar dretes i de les edificacions veïnes per a observar les lesions que hagin pogut sortir.

Mentre es du a terme la consolidació definitiva es conservaran les contencions, els apuntaments, les bastides i les tanques.

Quan s'aprecii alguna anomalia en els elements col·locats o en el seu funcionament, es notificarà immediatament a la DF.

2.- CONDICIONS DEL PROCÉS D'EXECUCIÓ

CONDICIONS GENERALS:

No s'ha de treballar amb pluja, neu o vent superior als 60 km/h.

S'ha de seguir l'ordre de treballs previst a la DT.

S'ha de demolar en general, en ordre invers al que es va seguir per a la seva construcció.

La runa s'ha d'abocar cap a l'interior del recinte, sense que es produeixin pressions perilloses sobre l'estructura per acumulació de material.

No es depositarà runa damunt de les bastides.

No s'acumularà runa en tanques, murs i suports propis que hagin de mantenir-se a peu dret o en edificacions i elements aliens a l'enderroc.

No s'acumularà runa amb un pes superior als 100 kg/m² damunt de sostres, encara que estiguin en bon estat.

En finalitzar la jornada, no han de romandre elements de les edificacions en estat inestable que el vent, les condicions atmosfèriques o bé altres causes en puguin provocar l'enderroc.

Es protegiran de la pluja, mitjançant lones o plàstics, les zones que puguin ser afectades per l'aigua.

La part per a enderrocar no ha de tenir instal·lacions en servei (aigua, gas, electricitat, etc.).

S'han de protegir els elements de servei públic que puguin resultar afectats per les obres.

Els treballs s'han de fer de manera que molestin el mínim als possibles afectats.

En cas d'imprevistos (terrenys inundats, olors de gas, etc.) o quan l'enderrocament pugui afectar les construccions veïnes, s'han de suspendre les obres i avisar a la DF.

S'ha d'evitar la formació de pols, pel que cal regar les parts que s'hagin de demolar i carregar.

L'operació de càrrega de runa s'ha de fer amb les precaucions necessàries, per tal d'aconseguir les condicions de seguretat suficients.

S'han d'eliminar els elements que puguin entorpir els treballs de retirada i càrrega de runa.

S'ha de trossejar la runa per tal de facilitar-ne la càrrega amb mitjans manuals.

PARET DE 12 A 35 CM DE GRUIX:

S'han de contrarestar i anul·lar les components horitzontals d'arcs i voltes.

Si es preveuen desplaçaments laterals de l'element, cal apuntalar-lo per tal d'evitar-ne l'esfondrament.

Si les parets són de tancament, s'enderrocaran les que no són estructurals després d'haver enderrocat el sostre superior i abans d'enderrocar les bigues i pilars del nivell en el qual es treballa.

Les agulles i els arcs de les obertures no es trauran fins haver alleugerit la càrrega que hi ha al seu damunt.

Abans d'enderrocar els arcs, s'han d'equilibrar les empentes laterals i s'apuntalaran sense tallar els tirants fins el seu enderrocar.

En acabar la jornada, no es deixaran sense travar murs d'alçària superior a set vegades el seu gruix.

ENVANS I PAREDONS:

S'han d'enderrocar de dalt a baix, en cada planta, abans d'enderrocar el sostre superior.

Si el sostre superior hagués cedit, no es trauran els envans sense apuntalar prèviament el sostre.

PLAQUES DE FORMIGÓ PREFABRICADES:

S'enderrocaran un nivell per sota del que s'està enderrocant, després de treure els vidres.

Es podrà desmuntar la totalitat dels tancaments prefabricats quan no es debilitin els elements estructurals, disposant-se en aquest cas, proteccions provisionals en les obertures.

Les plaques s'han de tallar en bandes paral·leles a l'armadura principal, de pes no més gran a l'admès per la grua.

Si es preveuen desplaçaments laterals de l'element, cal apuntalar-lo per tal d'evitar-ne l'esfondrament.

3.- UNITAT I CRITERI D'AMIDAMENT

ENDERROC D'ELEMENT DE TANCAMENT O DIVISORI I D'OBERTURES DE FINESTRES TAPIADES:

m² de superfície amidada segons les especificacions de la DT.

ENDERROC PUNTUAL:

Unitat mesurada segons especificacions de la DT.

4.- NORMATIVA DE COMPLIMENT OBLIGATORI

* Orden de 10 de febrero de 1975, por la que se aprueba la Norma Tecnológica de la Edificación. NTE-ADD/1975: Acondicionamiento del terreno. Desmontes. Demoliciones.

P2 DEMOLICIONS, ENDERROCS, MOVIMENTS DE TERRES I GESTIÓ DE RESIDUS

P21 ENDERROCS, DEMOLICIONS, ARRECADES, REPICATS I DESMUNTATGES

P21G ENDERROCS D'ELEMENTS D'INSTAL·LACIONS

P21G7- DEMOLICIÓ DE POU

Plec de condicions

1.- DEFINICIÓ I CONDICIONS DE LES PARTIDES D'OBRA EXECUTADES

Demolició d'elements que formen part d'una xarxa de sanejament o de drenatge, amb mitjans manuals o mecànics.

S'han considerat els elements següents:

- Claveguera, clavegueró o cuneta de formigó amb o sense solera de formigó
- Pou, embornal o interceptor de maó amb o sense solera de formigó
- Canonada d'acer corrugat de 200 cm de diàmetre com a màxim

L'execució de la unitat d'obra inclou les operacions següents:

- Preparació de la zona de treball
- Enderroc de l'element amb els mitjans adients
- Tall d'armadures i elements metàl·lics
- Trossejament i apilada de la runa
- Càrrega de la runa sobre el camió

CONDICIONS GENERALS:

Els materials han de quedar suficientment trossejats i apilats per tal de facilitar-ne la càrrega, en funció dels mitjans de què es disposin i de les condicions de transport.

Els materials han de quedar apilats i emmagatzemats en funció de l'ús a que es destinin (transport a abocador, reutilització, eliminació en obra, etc.).

Un cop acabats els treballs, la base ha de quedar neta de restes de material.

2.- CONDICIONS DEL PROCÉS D'EXECUCIÓ

No s'ha de treballar amb pluja, neu o vent superior als 60 km/h.

S'ha de seguir l'ordre de treballs previst a la DT.

L'excavació del terreny circumdant s'ha de fer alternativament a ambdós costats, de manera que mantinguin el mateix nivell.

Ha d'estar fora de servei.

Qualsevol conducció que empalmi amb l'element ha de quedar obturada.

S'han de protegir els elements de servei públic que puguin resultar afectats per les obres.

La zona afectada per les obres ha de quedar convenientment senyalitzada.

L'execució dels treballs no han de produir desperfectes, molèsties o perjudicar les construccions, bens o persones de l'entorn.

S'ha d'evitar la formació de pols, pel que cal regar les parts que s'hagin de demolir i carregar.

En cas d'imprevistos (terrenys inundats, olors de gas, etc.) o quan l'enderrocament pugui afectar les construccions veïnes, s'han de suspendre les obres i avisar a la DF.

L'operació de càrrega de runa s'ha de fer amb les precaucions necessàries, per tal d'aconseguir les condicions de seguretat suficients.

La runa s'ha de desinfectar abans de ser transportada.

S'han d'eliminar els elements que puguin entorpir els treballs de retirada i càrrega de runa.

S'ha de complir la normativa vigent en matèria mediambiental, de seguretat i salut i d'emmagatzematge i transport de productes de construcció.

3.- UNITAT I CRITERI D'AMIDAMENT

CLAVEGUERÓ, CANONADA, INTERCEPTOR, CUNETA O CONDUCTES D'EVACUACIÓ:

POU:

m de fondària realment enderrocada, segons les especificacions de la DT.

4.- NORMATIVA DE COMPLIMENT OBLIGATORI

* Orden de 6 de febrero de 1976 por la que se aprueba el Pliego de Prescripciones Técnicas Generales para Obras de Carreteras y Puentes (PG-3).

* Orden FOM/1382/2002 de 16 de mayo, por la que se actualizan determinados artículos del pliego de prescripciones técnicas generales para obras de carreteras y puentes relativos a la construcción de explanaciones, drenajes y cimentaciones (PG-3).

P2 DEMOLICIONS, ENDERROCS, MOVIMENTS DE TERRES I GESTIÓ DE RESIDUS

P22 MOVIMENTS DE TERRES

P221 EXCAVACIONS

P2217- EXCAVACIÓ PER A REBAIX

0.- ELEMENTS QUE CONTEMPLA EL PLEC

P2217-55ST.

1.- DEFINICIÓ I CONDICIONS DE LES PARTIDES D'OBRA EXECUTADES

Excavacions amb finalitats diverses, que tenen com a resultat el rebaix del terreny.

S'han considerat els tipus següents:

- Excavació per a rebaix

- Excavació de roca a cel obert amb morter expansiu

En actuacions de reparació, s'han considerat els graus de dificultat següents:

- Grau de dificultat associat a la mobilitat en l'actuació: - Sense dificultat de mobilitat: actuacions en què hi ha una interferència pròpia de l'entorn on es desenvolupen. - Amb dificultat de mobilitat: actuacions en entorns amb dificultat de mobilitat i/o amb el material aplegat lluny de la zona de treball: -

Actuacions amb dificultat d'accessibilitat, per la poca mobilitat de la maquinària, per l'elevada presència de guals particulars i passos de vianants, per la impossibilitat d'ubicar una plataforma de treball lateral, per la impossibilitat d'ocupació de la calçada per fer l'aplec de materials que impliqui fer l'actuació per fases per tal de mantenir el pas de vianants i/o per estar en una zona amb tràfic rodat important - Actuacions en les què els materials estan aplegats lluny de la zona de treball per manca d'espai en la proximitat d'on s'executen les tasques.

- Grau de dificultat associat a l'àmbit de l'actuació en funció de l'amplària de la vorera, calçada o plataforma única

- Grau de dificultat associat a la presència d'elements externs a l'actuació: - Sense afectació per serveis o elements de mobiliari urbà: actuacions sense serveis (canalitzacions d'aigua, semàfors, enllumenat, etc.) ni elements urbans de grans dimensions (marquesines, mòduls d'aparcament de bicicletes, etc.) que interfereixin (o que puguin interferir) en les tasques - Amb afectació per serveis o elements de mobiliari urbà: actuacions amb serveis (canalitzacions d'aigua, semàfors, enllumenat, etc.) o elements urbans de grans dimensions (marquesines, mòduls d'aparcament de bicicletes, etc) que interfereixen en les tasques.

- Grau de dificultat associat a l'abast de l'actuació

L'execució de la unitat d'obra inclou les operacions següents:

Excavació per esplanació, rebaix, buidat de soterrani o caixa de paviment:

- Preparació de la zona de treball

- Situació dels punts topogràfics

- Excavació de les terres

- Càrrega de les terres sobre camió o contenidor, en el seu cas

Excavació de roca amb morter expansiu:

- Preparació de la zona de treball

- Situació de les referències topogràfiques externes

- Perforació de la roca d'acord amb un pla de treball preestablert

- Introducció del morter a les perforacions

- Trossejat de les restes amb martell trencador

- Càrrega de la runa sobre camió o contenidor

CONDICIONS GENERALS:

Es considera terreny fluix, el capaç de ser foradat amb pala, que té un assaig SPT < 20.

Es considera terreny compacte, el capaç de ser foradat amb pic (no amb pala), que té un assaig SPT entre 20 i 50.

Es considera terreny de trànsit, el capaç de ser foradat amb màquina o escarificadora (no amb pic), que té un assaig SPT > 50 sense rebot.

Es considera terreny no classificat, des del capaç de ser foradat amb pala, que té un assaig SPT < 20, fins al capaç de ser foradat amb màquina o escarificadora (no amb pic), que té un assaig SPT > 50 sense rebot.

Es considera roca de resistència baixa, la que amb dificultat es deixa ratllar amb navalla, que té un assaig de resistència a la compressió simple entre 5 i 25 MPa.

Es considera roca de resistència mitja, la que es pot trencar amb un cop de martell i que no es deixa ratllar amb navalla, que té un assaig de resistència a la compressió simple entre 25 i 50 MPa.

Es considera roca de resistència alta, la que necessita més d'un cop de martell per trencar-se, que té un assaig de resistència a la compressió simple entre 50 i 100 MPa.

Es considera que la càrrega de terres sobre camió és directa quan l'existència de rampa o d'altres condicionants de l'obra permeten que els mitjans d'excavació realitzin l'excavació i la càrrega de terres.

Es considera que la càrrega de terres sobre camió és indirecta quan la inexistència de rampa o d'altres condicionants de l'obra no permeten que els mitjans d'excavació realitzin la càrrega de terres i és necessària la utilització d'una altra màquina per a aquesta funció.

EXCAVACIÓ PER A ESPLANACIÓ, REBAIX DEL TERRENY O BUIDAT DE SOTERRANI:

L'excavació per a caixes de paviments s'aplica en superfícies petites o mitjanes i amb una profunditat exactament definida, amb lleugeres dificultats de maniobra de màquines o camions.

S'entén que el rebaix es fa en superfícies mitjanes o grans, sense problemes de maniobrabilitat de màquines o de camions.

El fons de l'excavació s'ha de deixar pla, anivellat o amb la inclinació prevista.

S'han de deixar els talussos perimetrals que fixi la DF.

L'aportació de terres per a correccions del nivell ha de ser mínima, de la mateixa terra existent i amb la mateixa compacitat.

La qualitat del terreny al fons de l'excavació requereix l'aprovació explícita de la DF.

Les terres que determini la DF s'han de conservar en una zona a part. La resta s'ha de transportar a un abocador autoritzat.

Toleràncies d'execució:

- Replanteig: ± 100 mm

- Nivells: + 10 mm, - 50 mm

- Planor: ± 40 mm/m

- Angle del talús: $\pm 2^\circ$

2.- CONDICIONS DEL PROCÉS D'EXECUCIÓ

CONDICIONS GENERALS:

No s'ha de treballar quan plou, neva o fa vent superior als 60 km/h.

En cas d'imprevistos (terrenys inundats, olors de gas, restes de construccions, etc.) s'han de suspendre els treballs i avisar la DF.

Si cal fer rampes per accedir a la zona de treball, han de tenir les característiques següents:

- Amplària: $\geq 4,5$ m

- Pendent: - Trams rectes: $\leq 12\%$ - Corbes: $\leq 8\%$ - Trams abans de sortir a la via de llargària ≥ 6 m: $\leq 6\%$

- El talús ha de ser fixat per la DF.

EXCAVACIÓ PER A ESPLANACIÓ, REBAIX DEL TERRENY O BUIDAT DE SOTERRANI:

Les terres s'han d'extreure de dalt a baix, sense soscavar-les.

No s'han d'acumular terres o materials a la vora de l'excavació.

S'han d'extreure les terres o els materials amb perill de desprendiment.

S'ha d'impedir l'entrada d'aigües superficials. Cal preveure un sistema de desguàs a fi d'evitar l'acumulació d'aigua dins de l'excavació.

EXCAVACIÓ AMB MORTER EXPANSIU:

Cal fer un programa de les perforacions i del procés del reblert amb morter i extracció de la roca.

En fer les perforacions, cal verificar que no es produeixen danys a estructures properes. Si es donés aquest cas, cal evitar l'ús de barrines percussores i fer els forats exclusivament per rotació.

3.- UNITAT I CRITERI D'AMIDAMENT

EXCAVACIÓ:

m3 de volum excavat segons les especificacions de la DT, amidat com a diferència entre els perfils transversals del terreny aixecat abans de començar les obres i els perfils teòrics assenyalats als plànols, amb les modificacions aprovades per la DF.

No s'ha d'abonar l'excés d'excavació que s'hagi produït sense l'autorització de la DF, ni la càrrega i el transport del material ni els treballs que calguin per a reomplir-lo.

Inclou la càrrega, allisada de talussos, esgotaments per pluja o inundació i quantes operacions faci falta per a una correcta execució de les obres.

També estan inclosos en el preu el manteniment dels camins de comunicació entre el desmunt i les zones on han d'anar les terres, la seva creació, i la seva eliminació, si s'escau.

Tan sols s'han d'abonar els esllavissaments no provocats, sempre que s'hagin observat totes les prescripcions relatives a excavacions, entibacions i voladures.

4.- NORMATIVA DE COMPLIMENT OBLIGATORI

Documento Básico de Seguridad estructural de cimientos DB-SE-C, parte II del CTE, aprobado por el Real Decreto 314/2006.

P2 DEMOLICIONS, ENDERROCS, MOVIMENTS DE TERRES I GESTIÓ DE RESIDUS

P22 MOVIMENTS DE TERRES

P221 EXCAVACIONS

P221B- EXCAVACIÓ DE RASA I POU

0.- ELEMENTS QUE CONTEMPLA EL PLEC

P221B-EL6Y.

1.- DEFINICIÓ I CONDICIONS DE LES PARTIDES D'OBRA EXECUTADES

Conjunt d'operacions per obrir rases i pous de fonaments, o de pas d'instal·lacions, realitzades amb mitjans mecànics o manuals, de forma contínua o realitzades per dames.

En actuacions de reparació, s'han considerat els graus de dificultat següents:

- Grau de dificultat associat a la mobilitat en l'actuació: - Sense dificultat de mobilitat: actuacions en què hi ha una interferència pròpia de l'entorn on es desenvolupen. - Amb dificultat de mobilitat: actuacions en entorns amb dificultat de mobilitat i/o amb el material aplegat lluny de la zona de treball: -

Actuacions amb dificultat d'accessibilitat, per la poca mobilitat de la maquinària, per l'elevada presència de guals particulars i passos de vianants, per la impossibilitat d'ubicar una plataforma de treball lateral, per la impossibilitat d'ocupació de la calçada per fer l'aplec de materials que impliqui fer l'actuació per fases per tal de mantenir el pas de vianants i/o per estar en una zona amb tràfic rodat important - Actuacions en les què els materials estan aplegats lluny de la zona de treball per manca d'espai en la proximitat d'on s'executen les tasques.

- Grau de dificultat associat a l'àmbit de l'actuació en funció de l'amplària de la vorera, calçada o plataforma única

- Grau de dificultat associat a la presència d'elements externs a l'actuació: - Sense afectació per serveis o elements de mobiliari urbà: actuacions sense serveis (canalitzacions d'aigua, semàfors, enllumenat, etc.) ni elements urbans de grans dimensions (marquesines, mòduls d'aparcament de bicicletes, etc.) que interfereixin (o que puguin interferir) en les tasques - Amb afectació per serveis o elements de mobiliari urbà: actuacions amb serveis (canalitzacions d'aigua, semàfors, enllumenat, etc.) o elements urbans de grans dimensions (marquesines, mòduls d'aparcament de bicicletes, etc) que interfereixen en les tasques.

- Grau de dificultat associat a l'abast de l'actuació

L'execució de la unitat d'obra inclou les operacions següents:

- Preparació de la zona de treball
- Situació dels punts topogràfics exteriors a l'excavació
- Replanteig de la zona a excavar i determinació de l'ordre d'execució de les dames si és el cas
- Excavació de les terres
- Càrrega de les terres sobre camió, contenidor, o formació de cavallons a la vora de la rasa, segons indiqui la partida d'obra

CONDICIONS GENERALS:

Es considera terreny fluix, el capaç de ser foradat amb pala, que té un assaig SPT < 20.

Es considera terreny compacte, el capaç de ser foradat amb pic (no amb pala), que té un assaig SPT entre 20 i 50.

Es considera terreny de trànsit, el capaç de ser foradat amb màquina o escarificadora (no amb pic), que té un assaig SPT > 50 sense rebot.

Es considera terreny no classificat, des del capaç de ser foradat amb pala, que té un assaig SPT < 20, fins al capaç de ser foradat amb màquina o escarificadora (no amb pic), que té un assaig SPT > 50 sense rebot.

Es considera roca la que pot ser foradada amb compressor (no amb màquina), que té un rebot a l'assaig SPT.

L'element excavat ha de tenir la forma i les dimensions especificades en la DT, o en el seu defecte, les que determini la DF.

El fons de l'excavació ha de quedar anivellat.

El fons de l'excavació no ha de tenir material engrunat o fluix i les esquerdes i els forats han de quedar reblerts.

Els talussos perimetrals han de ser els fixats per la DF.

Els talussos han de tenir el pendent especificat a la DT.

La qualitat de terreny del fons de l'excavació requereix l'aprovació explícita de la DF.

Toleràncies d'execució:

- Dimensions: $\pm 5\%$, ± 50 mm

- Planor: ± 40 mm/m

- Replanteig: $< 0,25\%$, ± 100 mm

- Nivells: ± 50 mm

- Aplomat o talús de les cares laterals: $\pm 2^\circ$

2.- CONDICIONS DEL PROCÉS D'EXECUCIÓ

CONDICIONS GENERALS:

No s'ha de treballar amb pluja, neu o vent superior als 60 km/h.

S'han de protegir els elements de servei públic que puguin resultar afectats per les obres.

S'han d'eliminar els elements que puguin entorpir els treballs d'execució de la partida.

S'ha de seguir l'ordre dels treballs previst per la DF.

Abans de començar els treballs, es farà un replanteig previ que ha de ser aprovat per la DF.

Hi ha d'haver punts fixos de referència exteriors a la zona de treball, als quals s'hi han de referir totes les lectures topogràfiques.

Si cal fer rampes per accedir a la zona de treball, han de tenir les característiques següents:

- Amplària: $\geq 4,5$ m

- Pendent: - Trams rectes: $\leq 12\%$ - Corbes: $\leq 8\%$ - Trams abans de sortir a la via de llargària ≥ 6 m: $\leq 6\%$

- El talús ha de ser fixat per la DF.

La finalització de l'excavació de pous o rases per a fonaments o de lloses de fonamentació, s'ha de fer just abans de la col·locació del formigó de neteja, per mantenir la qualitat del sol.

Si això no fos possible, es deixarà una capa de 10 a 15 cm sense excavar fins al moment que es pugui formigonar la capa de neteja.

Cal extreure les roques suspeses, les terres i els materials amb perill de despeniment.

Cal extreure del fons de l'excavació qualsevol element susceptible de formar un punt de resistència local diferent de la resta, com ara roques, restes de fonaments, bosses de material tou, etc, i rebaixar el fons de l'excavació per tal que la sabata tingui un recolzament homogeni.

No s'han d'acumular terres o materials a la vora de l'excavació.

No s'ha de treballar simultàniament en zones superposades.

S'ha d'estrebar sempre que consti al projecte i quan ho determini la DF. L'estrebada ha de complir les especificacions fixades al seu plec de condicions.

S'han d'estrebar els terrenys engrunats i quan, en fondàries superiors a 1,30 m, es doni algun dels casos següents:

- S'hagi de treballar a dins

- Es treballi en una zona immediata que pugui resultar afectada per una possible esllavissada

- Hagi de quedar oberta en acabar la jornada de treball

També sempre que, per altres causes (càrregues veïnes, etc.) ho determini la DF.

S'ha de preveure un sistema de desguàs per tal d'evitar acumulació d'aigua dins l'excavació.

S'ha d'impedir l'entrada d'aigües superficials.

Si apareix aigua en l'excavació s'han de prendre les mesures necessàries per esgotar-la.

Els esgotaments s'han de fer sense comprometre l'estabilitat dels talussos i les obres veïnes, i s'han de mantenir mentre durin els treballs de fonamentació.

Caldrà verificar en terrenys argilosos, si cal fer un sanejament del fons de l'excavació.

Els treballs s'han de fer de manera que molestin el mínim als possibles afectats.

En cas d'imprevistos (terrenys inundats, olors de gas, restes de construccions, etc.) s'han de suspendre els treballs i avisar la DF.

No s'ha de rebutjar cap material obtingut de l'excavació sense l'autorització expressa de la DF.

S'ha d'evitar la formació de pols, pel que cal regar les parts que s'hagin de carregar.

L'operació de càrrega s'ha de fer amb les precaucions necessàries per aconseguir unes condicions de seguretat suficients.

S'ha de complir la normativa vigent en matèria mediambiental, de seguretat i salut i d'emmagatzematge i transport de productes de construcció.

Les terres s'han de treure de dalt a baix sense socavar-les.

L'aportació de terres per a correcció de nivells ha de ser la mínima possible, de les mateixes existents i de compacitat igual.

S'ha de tenir en compte el sentit d'estratificació de les roques.

S'han de mantenir els dispositius de desguàs necessaris, per tal de captar i reconduir els corrents d'aigua interns, en els talussos.

3.- UNITAT I CRITERI D'AMIDAMENT

m3 de volum excavat segons les especificacions de la DT, amidat com a diferència entre els perfils transversals del terreny aixecats abans de començar les obres i els perfils teòrics assenyalats als plànols, amb les modificacions aprovades per la DF.

No s'ha d'abonar l'excés d'excavació que s'hagi produït sense l'autorització de la DF, ni la càrrega i el transport del material ni els treballs que calguin per a reomplir-lo.

Inclou la càrrega, allisada de talussos, esgotaments per pluja o inundació i quantes operacions faci falta per a una correcta execució de les obres.

També estan inclosos en el preu el manteniment dels camins de comunicació entre el desmunt i les zones on han d'anar les terres, la seva creació, i la seva eliminació, si s'escau.

Tan sols s'han d'abonar els esllavissaments no provocats, sempre que s'hagin observat totes les prescripcions relatives a excavacions, entibacions i voladures.

4.- NORMATIVA DE COMPLIMENT OBLIGATORI

OBRES D'EDIFICACIÓ:

Documento Básico de Seguridad estructural de cimientos DB-SE-C, parte II del CTE, aprobado por el Real Decreto 314/2006.

P2 DEMOLICIONS, ENDERROCS, MOVIMENTS DE TERRES I GESTIÓ DE RESIDUS

P22 MOVIMENTS DE TERRES

P224 REPÀS I PICONATGE D'ELEMENTS EXCAVATS

P2243- REPÀS DE SOLS I PARETS DE RASES, POUS I RECALÇATS

0.- ELEMENTS QUE CONTEMPLA EL PLEC

P2243-53A9.

1.- DEFINICIÓ I CONDICIONS DE LES PARTIDES D'OBRA EXECUTADES

Repàs de sòls i parets de rases, pous i recalçats per aconseguir un acabat geomètric, per a una fondària d'1,5 m fins a 4 m, com a màxim.

L'execució de la unitat d'obra inclou les operacions següents:

- Preparació de la zona de treball (no inclou entibació)
- Situació dels punts topogràfics
- Neteja de les parets i el fons de l'excavació per obtenir la forma geomètrica corresponent

CONDICIONS GENERALS:

El repàs s'ha de fer just abans de l'abocada del formigó.

Principalment s'ha de repassar la part més baixa de l'excavació i deixar-la ben aplomada, amb l'acord del fons i la paret en angle recte.

Toleràncies d'execució:

- Dimensions: $\pm 5\%$
- Nivells: ± 50 mm
- Horitzontalitat: ± 20 mm/m
- Aplomat de les parets verticals: $\pm 2^\circ$

2.- CONDICIONS DEL PROCÉS D'EXECUCIÓ

No s'ha de treballar si plou o neva.

S'ha d'estrebar el terreny en fondàries $\geq 1,30$ m i sempre que apareguin capes intermèdies que puguin ser propenses a esllavissaments.

3.- UNITAT I CRITERI D'AMIDAMENT

m2 de superfície amidada segons les especificacions de la DT.

4.- NORMATIVA DE COMPLIMENT OBLIGATORI

Documento Básico de Seguridad estructural de cimientos DB-SE-C, parte II del CTE, aprobado por el Real Decreto 314/2006.

P2 DEMOLICIONS, ENDERROCS, MOVIMENTS DE TERRES I GESTIÓ DE RESIDUS

P2R GESTIÓ DE RESIDUS I MATERIAL D'EXCAVACIÓ

P2R6- CÀRREGA I TRANSPORT DE RESIDUS A INSTAL·LACIÓ AUTORITZADA

0.- ELEMENTS QUE CONTEMPLA EL PLEC

P2R6-4I44.

1.- DEFINICIÓ I CONDICIONS DE LES PARTIDES D'OBRA EXECUTADES

Operacions destinades a la gestió dels residus generats en l'obra: residu de construcció o demolició o material d'excavació.

S'han considerat les operacions següents:

- Transport o càrrega i transport del residu: material procedent d'excavació o residu de construcció o demolició
- Subministrament i recollida del contenidor dels residus

CÀRREGA I TRANSPORT DE MATERIAL D'EXCAVACIÓ I RESIDUS:

L'operació de càrrega s'ha de fer amb les precaucions necessàries per a aconseguir unes condicions de seguretat suficients.

S'ha d'evitar que es barregin terres no contaminades procedents d'excavació no contaminats amb altres residus d'enderroc, o terres contaminades.

Els vehicles de transport han de portar els elements adequats a fi d'evitar alteracions perjudicials del material.

El contenidor ha d'estar adaptat al material que ha de transportar.

El trajecte que s'ha de recórrer ha de complir les condicions d'amplària lliure i de pendent adequades a la maquinària que s'utilitzi.

TRANSPORT DINS DE LA OBRA:

Transport de terres i material d'excavació o del rebaix, o residus de la construcció, entre dos punts de la mateixa obra.

Les àrees d'abocada han de ser les que defineixi el "Pla de Gestió de Residus de la Construcció i Enderrocs" de l'obra.

L'abocada s'ha de fer al lloc i amb el gruix de capa indicats al "Pla de Gestió de Residus de la Construcció i els Enderrocs" de l'obra.

Les terres han de complir les especificacions del seu plec de condicions en funció del seu ús, i cal que tinguin l'aprovació de la DF.

TRANSPORT A INSTAL·LACIÓ EXTERNA DE GESTIÓ DE RESIDUS:

El material de rebuig que el "Pla de Gestió de Residus de la Construcció i els Enderrocs" i el que la DF no accepti per a reutilitzar en obra, s'ha de transportar a una instal·lació externa autoritzada, per tal de rebre el tractament definitiu.

El contractista ha de lliurar al promotor un certificat on s'indiqui, com a mínim:

- Identificació del productor dels residus
- Identificació del posseïdor dels residus
- Identificació de l'obra de la qual prové el residu i en el seu cas, el número de llicència d'obra
- Identificació del gestor autoritzat que ha rebut el residu i si aquest no fa la gestió de valorització o eliminació final del residu, la identificació, cal indicar també qui farà aquesta gestió
- Quantitat en t i m³ del residu gestionat i la seva codificació segons codi LER

2.- CONDICIONS DEL PROCÉS D'EXECUCIÓ

CÀRREGA I TRANSPORT DE MATERIAL D'EXCAVACIÓ I RESIDUS:

El transport s'ha de realitzar en un vehicle adequat, per al material que es desitgi transportar, proveït dels elements que calen per al seu desplaçament correcte.

Durant el transport s'ha de protegir el material de manera que no es produeixin pèrdues en els trajectes utilitzats.

RESIDUS DE LA CONSTRUCCIÓ:

La manipulació dels materials s'ha de fer amb les proteccions adequades a la perillositat del mateix.

3.- UNITAT I CRITERI D'AMIDAMENT

TRANSPORT DE MATERIAL D'EXCAVACIÓ O RESIDUS:

m³ de volum amidat amb el criteri de la partida d'obra d'excavació que li correspongui, incrementat amb el coeficient d'esponjament indicat en el plec de condicions tècniques, o qualsevol altre acceptat prèviament i expressament per la DF.

La unitat d'obra no inclou les despeses d'abocament ni de manteniment de l'abocador.

RESIDUS DE LA CONSTRUCCIÓ:

Es considera un increment per esponjament d'un 35%.

4.- NORMATIVA DE COMPLIMENT OBLIGATORI

Real Decreto 105/2008, de 1 de febrero, por el que se regula la producción y gestión de los residuos de construcción y demolición.

Decret Legislatiu 1/2009, de 21 de juliol, pel qual s'aprova el Text refós de la Llei reguladora dels residus.

Ley 7/2022, de 8 de abril, de residuos y suelos contaminados para una economía circular.

Real Decreto 108/1991, de 1 de febrero, sobre la prevención y reducción de la contaminación del medio ambiente producida por el amianto.

Decret 89/2010, de 29 de juny, pel qual s'aprova el Programa de gestió de residus de la construcció de Catalunya (PROGROC), es regula la producció i gestió dels residus de la construcció i demolició, i el cànon sobre la deposició controlada dels residus de la construcció.

Real Decreto 553/2020, de 2 de junio, por el que se regula el traslado de residuos en el interior del territorio del Estado.

Decret 152/2017, de 17 d'octubre, sobre la classificació, la codificació i les vies de gestió dels residus a Catalunya.

P3 FONAMENTS, CONTENCIIONS I TÚNELS

P31 RASES I POUS

P310- ARMADURA DE RASES I POUS

0.- ELEMENTS QUE CONTEMPLA EL PLEC

P310-D51N.

1.- DEFINICIÓ I CONDICIONS DE LES PARTIDES D'OBRA EXECUTADES

Muntatge i col·locació de l'armadura formada per barres corrugades, malla electrosoldada o conjunt de barres i/o malles d'acer, en formació d'armadura passiva d'elements estructurals de formigó, a l'excavació, a l'encofrat o ancorades a elements de formigó existents, o soldades a perfils d'acer.

S'han considerat les armadures per als elements següents:

- Fonaments

L'execució de la unitat d'obra inclou les operacions següents:

- Preparació de la zona de treball

- Tallat i doblegat de l'armadura

- Neteja de les armadures

- Neteja del fons de l'encofrat

- Col·locació dels separadors

- Muntatge i col·locació de l'armadura

- Subjecció dels elements que formen l'armadura

- Subjecció de l'armadura a l'encofrat

CONDICIONS GENERALS:

Per a l'elaboració, manipulació i muntatge de les armadures s'ha de seguir les indicacions del CODI ESTRUCTURAL i l'UNE 36831.

Els diàmetres, la forma, les dimensions i la disposició de les armadures han de ser les que s'especifiquen a la DT. El nombre de barres no ha de ser mai inferior a l'especificat a la DT.

Les barres no han de tenir defectes superficials ni esquerdes.

Les armadures han de ser netes, no han de tenir òxid no adherent, pintura, greix ni d'altres substàncies que puguin perjudicar a l'acer, al formigó o a l'adherència entre ells.

La disposició de les armadures ha de permetre un formigonament correcte de la peça, de manera que totes les barres quedin recobertes de formigó.

En barres situades per capes, la separació entre elles ha de permetre el pas d'un vibrador intern.

La secció equivalent de les barres de l'armadura no ha de ser inferior al 95,5% de la secció nominal.

Els empalmaments entre barres han de garantir la transmissió de forces d'una barra a la següent, sense que es produeixin lesions en el formigó proper a la zona d'empalmament.

No hi ha d'haver més empalmaments dels que consten a la DT o autoritzi la DF.

Els empalmaments han de quedar allunyats de les zones on l'armadura treballa a la màxima càrrega.

Els empalmaments es poden realitzar per solapa o per soldadura.

Per a realitzar un altre tipus d'empalmament es requerirà disposar d'assaigs que demostrin que garanteixen de forma permanent una resistència a la ruptura no inferior a la de la menor de les dues barres que s'uneixen i que el moviment relatiu entre elles no sigui superior a 0,1 mm.

L'armat de la ferralla s'ha de realitzar mitjançant lligat amb filferro o per aplicació de soldadura no resistent. La disposició dels punts de lligat ha de complir l'especificat en l'apartat 49.4.3.1 del CODI ESTRUCTURAL.

La soldadura no resistent, ha de complir l'especificat en l'article 49.4.3.2 del CODI ESTRUCTURAL, seguint els procediments establerts en la UNE 36832.

La realització dels empalmaments pel que fa al procediment, la disposició dins la peça, la llargària dels solapaments i la posició dels diferents empalmaments en barres properes, ha de seguir les prescripcions del CODI ESTRUCTURAL a l'article 49.5.2.

A les solapes no s'han de disposar ganxos ni potes.

L'empalmament per soldadura s'ha de fer seguint les prescripcions de l'article 49.5.2.5 del CODI ESTRUCTURAL amb els procediments descrits en la UNE 36832.

No es poden disposar empalmaments per soldadura a les zones de forta curvatura de l'armadura.

Queda prohibida la soldadura d'armadures galvanitzades o amb recobriments epoxídics.

Els empalmaments mitjançant dispositius mecànics d'unió, s'han de realitzar segons les especificacions de la DT i les indicacions del fabricant, en qualsevol cas, s'ha de complir l'especificat en l'article 49.5.2.6 del CODI ESTRUCTURAL.

Les armadures han d'estar subjectades entre elles i a l'encofrat de manera que mantinguin la seva posició durant l'abocada i la compactació del formigó.

Les armadures d'espera han d'estar subjectades a l'engraellat dels fonaments.

La DF ha d'aprovar la col·locació de les armadures abans de començar el formigonament.

Per a qualsevol classe d'armadures passives, inclosos els estreps, el recobriment no ha de ser inferior, en cap punt, als valors determinats en la taula de l'apartat 44 del CODI ESTRUCTURAL, en funció de la classe d'exposició ambiental a que es sotmetrà el formigó armat, segons l'article 27.1 del CODI ESTRUCTURAL.

Els sistemes auxiliars per a l'armat de la peça formats per barres o filferros, encara que no formen part de l'armadura, han de complir els recobriments mínims, a efectes de garantir la durabilitat de la peça.

Distància lliure armadura - parament: $\geq D$ màxim, $\geq 0,80$ granulat màxim

(on: D diàmetre armadura principal o diàmetre equivalent)

Recobriment en peces formigonades contra el terreny: ≥ 70 mm

Distància lliure barra doblegada - parament: $\geq 2 D$

La realització dels ancoratges de les barres al formigó, pel que fa a la forma, posició dins la peça i llargària de les barres ha de seguir les prescripcions del CODI ESTRUCTURAL a l'article 49.5.1.

Toleràncies d'execució:

- Llargària solapa: - 0 mm, + 50 mm

- Llargària d'ancoratge i solapa: -0,05L (≤ 50 mm, mínim 12 mm), + 0,10 L (≤ 50 mm)

- Posició: - En series de barres paral·leles: ± 50 mm - En estreps i cercols: $\pm b/12$ mm

(on b es el costat menor de la secció de l'element)

Les toleràncies en el recobriment i la posició de les armadures han de complir l'especificat a l'UNE 36831.

BARRES CORRUGADES:

Es poden col·locar en contacte tres barres, com a màxim, de l'armadura principal i quatre en el cas de peces comprimides, formigonades en posició vertical, on no sigui necessari realitzar empalmaments en les armadures.

El diàmetre equivalent del grup de les barres no ha de ser de més de 50 mm. (on diàmetre equivalent es el de la secció circular equivalent a la suma de les seccions de les barres que formen el grup).

Si la peça ha de suportar esforços de compressió i es formigona en posició vertical, el diàmetre equivalent no ha de ser de més de 70 mm.

No s'han de solapar barres de $D \geq 32$ mm sense justificar satisfactòriament el seu comportament.

Els empalmaments per solapa de barres agrupades han de complir l'article 49.5.2.3 del CODI ESTRUCTURAL.

Es prohibeix l'empalmament per solapa en grups de quatre barres.

En la zona de solapament s'ha de disposar armadures transversals amb secció igual o superior a la secció de la barra solapada més gran.

Distància lliure vertical i horitzontal entre 2 barres aïllades consecutives: $\geq D$ màxim, $\geq 1,25$ granulat màxim, ≥ 20 mm

Distància entre els centres dels empalmaments de barres consecutives, segons direcció de l'armadura: \geq longitud bàsica d'ancoratge (Lb)

Distància entre les barres d'un empalmament per solapa: $\leq 4 D$

Distància entre barres traccionades empalmades per solapa: $\leq 4 D$, $\geq D$ màxim, ≥ 20 mm, $\geq 1,25$ granulat màxim

Llargària solapa: a x Lb neta:

(on: a coeficient indicat en la taula 49.5.2.2; Lb neta valor de la taula 49.5.1.2.b del CODI ESTRUCTURAL)

2.- CONDICIONS DEL PROCÉS D'EXECUCIÓ

CONDICIONS GENERALS:

El doblegat de les armadures s'ha de fer a temperatura ambient, mitjançant doblegadores mecàniques i a velocitat constant, amb l'ajut de mandrí, de manera que es garanteixi una curvatura constant en tota la zona.

No s'han d'adreçar colzes excepte si es pot verificar que no es faran malbé.

S'han de col·locar separadors per a garantir el recobriment mínim i no han de produir fissures ni filtracions al formigó. La disposició dels separadors ha de complir l'especificat en la taula 49.8.2 del CODI ESTRUCTURAL.

Els separadors han d'estar expressament dissenyats per a aquesta finalitat i han de complir l'especificat en l'article 43.4.2 del CODI ESTRUCTURAL. Es prohibeix l'ús de fusta o qualsevol material residual de construcció (maó, formigó, etc.). Si han de quedar vistos, no poden ser metàl·lics.

En cas de realitzar soldadures s'han de seguir les disposicions de la norma UNE 36832 i les han d'executar operaris qualificats d'acord amb la normativa vigent.

3.- UNITAT I CRITERI D'AMIDAMENT

BARRES CORRUGADES:

kg de pes calculat segons les especificacions de la DT, d'acord amb els criteris següents:

- El pes unitari per al seu càlcul ha de ser el teòric

- Per a poder utilitzar un altre valor diferent del teòric, cal l'acceptació expressa de la DF.

- El pes s'obté amidant la llargària total de les barres (barra+cavalcament)

- L'escreix d'amidament corresponent als retalls està incorporat al preu de la unitat d'obra com a increment del rendiment (1,05 kg de barra d'acer per kg de barra ferrallada, dins de l'element compost)

4.- NORMATIVA DE COMPLIMENT OBLIGATORI

NORMATIVA GENERAL:

Documento Básico de Seguridad estructural DB-SE, parte II del CTE, aprobado por el Real Decreto 314/2006.

Real Decreto 470/2021, de 29 de junio, por el que se aprueba el Código Estructural.

5.- CONDICIONS DE CONTROL D'EXECUCIÓ I DE L'OBRA ACABADA

OPERACIONS DE CONTROL:

Els punts de control més destacables són els següents:

- Recepció i aprovació del informe d'espejament per part del contractista.

- Inspecció abans del formigonat de totes les unitats d'obra estructurals amb observació dels següents punts: - Tipus, diàmetre, longitud i disposició de les barres i malles col·locades. - Rectitud. - Lligams entre les barres. - Rigidesa del conjunt. - Netejat dels elements.

CRITERIS DE PRESA DE MOSTRES:

Bàsicament el control de l'execució està confiat a la inspecció visual de les persones que l'exerceixen, amb la qual cosa el seu bon sentit, coneixements tècnics i experiència són fonamentals per aconseguir el nivell de qualitat previst.

INTERPRETACIÓ DE RESULTATS I ACTUACIONS EN CAS D'INCOMPLIMENT:

Desautorització del formigonat fins que no es prenguin les mesures de correcció adequades.

P3 FONAMENTS, CONTENCIIONS I TÚNELS

P31 RASES I POUS

P312- FORMIGONAMENT DE RASES I POUS

0.- ELEMENTS QUE CONTEMPLA EL PLEC

P312-LQKZ.

1.- DEFINICIÓ I CONDICIONS DE LES PARTIDES D'OBRA EXECUTADES

Formigonament d'estructures i elements estructurals, amb formigó en massa, armat, per a pretensar, formigó autocompactant i formigó lleuger, de central o elaborat a l'obra en planta dosificadora, que compleixi les prescripcions del CODI ESTRUCTURAL, abocat directament des de camió, amb bomba o amb cubilot, i operacions auxiliars relacionades amb el formigonament i la cura del formigó.

S'han considerat els elements a formigonar següents:

- Rases i pous

L'execució de la unitat d'obra inclou les operacions següents:

Formigonament:

- Preparació de la zona de treball

- Humectació de l'encofrat

- Abocada del formigó

- Compactació del formigó mitjançant vibratge, en el seu cas

- Curat del formigó

CONDICIONS GENERALS:

En l'execució de l'element s'han de complir les prescripcions establertes en la normativa aplicable, en especial les que fan referència a la durabilitat del formigó i les armadures (article 43 del CODI ESTRUCTURAL) en funció de les classes d'exposició.

El formigó estructural ha de fabricar-se en centrals específiques

En cap cas es tolerarà la col·locació en obra de masses que acusin principi d'adormiment.

El formigó col·locat no ha de tenir disgregacions o buits a la massa.

Després del formigonament les armadures han de mantenir la posició prevista a la DT.

La secció de l'element no ha de quedar disminuïda en cap punt per la introducció d'elements de l'encofrat ni d'altres.

La DF comprovarà l'absència de defectes significatius en la superfície de formigó. En cas de considerar els defectes inadmissibles d'acord amb el projecte la DF valorarà la reparació.

L'element acabat ha de tenir una superfície uniforme, sense irregularitats.

Si la superfície ha de quedar vista ha de tenir, a més, una coloració uniforme sense regalims, taques, o elements adherits.

En el cas d'utilitzar matacà, les pedres han de quedar distribuïdes uniformement dins de la massa de formigó sense que es toquin entre elles.

La resistència característica del formigó es comprovarà d'acord amb l'article 57 del capítol 13 del CODI ESTRUCTURAL.

Les toleràncies en el recobriments i la posició de les armadures han de complir l'especificat a l'UNE 36831.

No s'accepten toleràncies en el replanteig d'eixos en l'execució de fonaments de mitgeres, buits d'ascensor, passos d'instal·lacions, etc., fora que ho autoritzi explícitament la DF.

RASES I POUS:

Toleràncies d'execució:

- Desviació en planta, del centre de gravetat: < 2% dimensió en la direcció considerada, ± 50 mm

- Nivells: - Cara superior del formigó de neteja: + 20 mm, - 50 mm - Cara superior del fonament: + 20 mm, - 50 mm - Gruix del formigó de neteja: - 30 mm

- Dimensions en planta: - Fonaments encofrats: + 40 mm; -20mm - Fonaments formigonats contra el terreny (D:dimensió considerada): - D ≤ 1 m: + 80 mm; -20mm - $1 \text{ m} < D \leq 2,5$ m: + 120 mm, -20mm - $D > 2,5$ m: + 200 mm, -20mm

- Secció transversal (D:dimensió considerada): - En tots els casos: + 5% (≤ 120 mm), - 5% (≤ 20 mm) - $D \leq 30$ cm: + 10 mm, - 8 mm - 30 cm $< D \leq 100$ cm: + 12 mm, - 10 mm - $100 \text{ cm} < D$: + 24 mm, - 20 mm

- Planor: - Formigó de neteja: ± 16 mm/2 m - Cara superior del fonament: ± 16 mm/2 m - Cares laterals (fonaments encofrats) ± 16 mm/2 m

Les toleràncies d'execució han de complir l'especificat en el punt 5 de l'annex 14 del CODI ESTRUCTURAL.

2.- CONDICIONS DEL PROCÉS D'EXECUCIÓ

FORMIGONAMENT:

Si la superfície sobre la que s'ha de formigonar ha sofert gelada, s'ha d'eliminar prèviament la part afectada.

La temperatura dels elements on s'aboca el formigó ha de ser superior als 0°C.

El formigó s'ha de posar a l'obra abans que comenci l'adormiment, i a una temperatura $\geq 5^\circ\text{C}$.

La temperatura per a formigonar ha d'estar entre 5°C i 40°C. El formigonament s'ha de suspendre quan es prevegi que durant les 48 h següents la temperatura pot ser inferior a 0°C. Fora d'aquests límits, el formigonament requereix precaucions explícites i l'autorització de la DF. En aquest cas, s'han de fer proves amb les mateixes condicions de l'obra, per a poder verificar la resistència realment assolida.

Si l'encofrat és de fusta, ha de tenir la humitat necessària per tal que no absorbeixi l'aigua del formigó.

No s'admet l'alumini en motlles que hagin d'estar en contacte amb el formigó.

Segons el capítol 11 article 48.3 del CODI ESTRUCTURAL, s'admet l'alumini en motlles que hagin d'estar en contacte amb el formigó sempre que pugui facilitar-se a la DF un certificat, elaborat per una entitat de control i signat per una persona física, que els panells emprats han estat sotmesos amb anterioritat a un tractament de protecció superficial que eviti la reacció amb els àlcalis del ciment.

No es procedirà al formigonat fins que la DF doni el vist-i-plau havent revisat armadures col·locades en posició definitiva.

La DF comprovarà l'absència de defectes significatius en la superfície de formigó. En cas de considerar els defectes inadmissibles d'acord amb el projecte la DF valorarà la reparació.

No es col·locarà en obra capes o tongades de formigó amb un gruix superior al que permeti una compactació completa de la massa

Si l'abocada del formigó es fa amb bomba, la DF ha d'aprovar la instal·lació de bombeig prèviament al formigonament.

No pot transcórrer més d'1,5 hora des de la fabricació del formigó fins el formigonament, a menys que la DF ho cregui convenient per aplicar medis que retardin l'adormiment.

No s'han de posar en contacte formigons fabricats amb tipus de ciments incompatibles entre ells.

L'abocada s'ha de fer des d'una alçària petita i sense que es produeixin disgregacions.

La compactació del formigó es realitzarà mitjançant processos adequats a la consistència de la mescla i de manera que s'eliminin forats i s'eviti la segregació. S'ha de garantir que durant l'abocat i compactat del formigó no es produeixen desplaçaments de l'armadura.

La velocitat de formigonament ha de ser suficient per assegurar que l'aire no quedi agafat i assenti el formigó.

El formigonament s'ha de suspendre en cas de pluja o de vent fort. Eventualment, la continuació dels treballs, en la forma que es proposi, ha de ser aprovada

per la DF.

En cap cas s'ha d'aturar el formigonament si no s'ha arribat a un junt adequat.

Els junts de formigonament han de ser aprovats per la DF abans del formigonat del junt.

En tornar a iniciar el formigonament del junt s'ha de retirar la capa superficial de morter, deixant els granulats al descobert i el junt net. Per a fer-ho no s'han d'utilitzar productes corrosius.

Abans de formigonar el junt s'ha d'humitejar, evitant que es facin tolls d'aigua en el junt.

Es poden utilitzar productes específics (com les resines epoxi) per a l'execució de junts sempre que es justifiqui i es supervisi per la DF.

Un cop reblert l'element no s'ha de corregir el seu aplomat, ni el seu anivellament.

Durant l'adormiment i primer període d'enduriment del formigó cal assegurar el manteniment de la humitat de l'element de formigó mitjançant el curat adequat.

Durant l'adormiment s'han d'evitar sobrecàrregues i vibracions que puguin provocar la fissuració de l'element.

FORMIGÓ ESTRUCTURAL:

La compactació s'ha de realitzar per vibratge. El gruix màxim de la tongada depèn del vibrador utilitzat. S'ha de vibrar fins que s'aconsegueixi una massa compacta i sense que es produeixin disgregacions.

El vibratge ha de fer-se més intens a les zones d'alta densitat d'armadures, a les cantonades i als paraments.

3.- UNITAT I CRITERI D'AMIDAMENT

FORMIGONAMENT:

m³ de volum amidat segons les especificacions de la DT, amb aquelles modificacions i singularitats acceptades prèviament i expressament per la DF.

4.- NORMATIVA DE COMPLIMENT OBLIGATORI

Real Decreto 470/2021, de 29 de junio, por el que se aprueba el Código Estructural.

5.- CONDICIONS DE CONTROL D'EXECUCIÓ I DE L'OBRA ACABADA

CONTROL D'EXECUCIÓ. OPERACIONS DE CONTROL:

Els punts de control més destacables són els següents:

- Aprovació del pla de formigonat presentat pel contractista.
- Inspecció visual de totes les excavacions abans de la col·locació de les armadures, amb observació de l'estat de neteja i entrada d'aigua en tot el recinte.
- Presa de coordenades i cotes de totes les unitats d'obra abans del formigonat.
- Observació de la superfície sobre la que s'ha d'estendre el formigó i de les condicions d'encofrat. Mesura de les dimensions de totes les unitats estructurals d'obra, entre els encofrats, abans de formigonar.
- Verificació de la correcta disposició de l'armat i de les mesures constructives per tal d'evitar moviments de la ferralla durant el formigonat.
- Inspecció del procés de formigonat amb control, entre d'altres aspectes, de la temperatura i condicions ambientals.
- Control del desencofrat i del procés i condicions de curat.
- Presa de coordenades i cotes dels punts que hagin de rebre prefabricats, després del formigonat.

CONTROL D'EXECUCIÓ. CRITERIS DE PRESA DE MOSTRES:

Els controls s'han de realitzar segons les indicacions de la DF, i el contingut del capítol 12 article 55 del CODI ESTRUCTURAL.

CONTROL D'EXECUCIÓ. INTERPRETACIÓ DE RESULTATS I ACTUACIONS EN CAS D'INCOMPLIMENT:

No es podrà iniciar el formigonat d'un element sense la corresponent aprovació de la DF.

CONTROL DE L'OBRA ACABADA. OPERACIONS DE CONTROL:

Els punts de control més destacables són els següents:

Inspecció visual de la unitat finalitzada i control de les condicions geomètriques d'acabat, segons el capítol 5 de l'annex 14 del CODI ESTRUCTURAL.

- Assaigs d'informació complementària.

De les estructures projectades i construïdes en les que els materials i l'execució hagin assolit la qualitat prevista, comprovada mitjançant els controls preceptius, sols necessiten sotmetre's a assaigs d'informació i en particular a proves de càrrega, les incloses en els següents supòsits:

- Quan així ho disposi les Instruccions, reglaments específics d'un tipus d'estructura o el plec de prescripcions tècniques particulars.
- Quan degut a caràcter particular de l'estructura convingui comprovar que la mateixa reuneix certes condicions específiques. En aquest cas el plec de prescripcions tècniques particulars establirà els assaigs oportuns que s'han de realitzar, indicant amb tota precisió la forma de realitzar-los i la manera d'interpretar els resultats.
- Quan a judici de la Direcció Facultativa existeixin dubtes raonables sobre la seguretat, funcionalitat o durabilitat de l'estructura.

CONTROL DE L'OBRA ACABADA. CRITERIS DE PRESA DE MOSTRES:

Els controls s'han de realitzar segons les indicacions de la DF, i el contingut del capítol 12 article 55 del CODI ESTRUCTURAL.

CONTROL DE L'OBRA ACABADA. INTERPRETACIÓ DE RESULTATS I ACTUACIONS EN CAS D'INCOMPLIMENT:

Si s'aprecien deficiències importants en l'element construït, la DF podrà encarregar assaigs d'informació complementària (testimonis, ultrasons, escleròmetre) sobre el formigó endurit, per tal de tenir coneixement de les condicions de resistència assolides o altres característiques de l'element formigonat.

P3 FONAMENTS, CONTENCIIONS I TÚNELS

P33 RECALÇATS

P330- ARMADURA PER A RECALÇATS

1.- DEFINICIÓ I CONDICIONS DE LES PARTIDES D'OBRA EXECUTADES

Muntatge i col·locació de l'armadura formada per barres corrugades, malla electrosoldada o conjunt de barres i/o malles d'acer, en formació d'armadura passiva d'elements estructurals de formigó, a l'excavació, a l'encofrat o ancorades a elements de formigó existents, o soldades a perfils d'acer.

S'han considerat les armadures per als elements següents:

- Fonaments

L'execució de la unitat d'obra inclou les operacions següents:

- Preparació de la zona de treball

- Tallat i doblegat de l'armadura

- Neteja de les armadures

- Neteja del fons de l'encofrat

- Col·locació dels separadors

- Muntatge i col·locació de l'armadura

- Subjecció dels elements que formen l'armadura

- Subjecció de l'armadura a l'encofrat

CONDICIONS GENERALS:

Per a l'elaboració, manipulació i muntatge de les armadures s'ha de seguir les indicacions del CODI ESTRUCTURAL i l'UNE 36831.

Els diàmetres, la forma, les dimensions i la disposició de les armadures han de ser les que s'especifiquen a la DT. El nombre de barres no ha de ser mai inferior a l'especificat a la DT.

Les barres no han de tenir defectes superficials ni esquerdes.

Les armadures han de ser netes, no han de tenir òxid no adherent, pintura, greix ni d'altres substàncies que puguin perjudicar a l'acer, al formigó o a l'adherència entre ells.

La disposició de les armadures ha de permetre un formigonament correcte de la peça, de manera que totes les barres quedin recobertes de formigó.

En barres situades per capes, la separació entre elles ha de permetre el pas d'un vibrador intern.

La secció equivalent de les barres de l'armadura no ha de ser inferior al 95,5% de la secció nominal.

Els empalmaments entre barres han de garantir la transmissió de forces d'una barra a la següent, sense que es produeixin lesions en el formigó proper a la zona d'empalmament.

No hi ha d'haver més empalmaments dels que consten a la DT o autoritzi la DF.

Els empalmaments han de quedar allunyats de les zones on l'armadura treballa a la màxima càrrega.

Els empalmaments es poden realitzar per solapa o per soldadura.

Per a realitzar un altre tipus d'empalmament es requerirà disposar d'assaigs que demostrin que garanteixen de forma permanent una resistència a la ruptura no inferior a la de la menor de les dues barres que s'uneixen i que el moviment relatiu entre elles no sigui superior a 0,1 mm.

L'armat de la ferralla s'ha de realitzar mitjançant lligat amb filferro o per aplicació de soldadura no resistent. La disposició dels punts de lligat ha de complir l'especificat en l'apartat 49.4.3.1 del CODI ESTRUCTURAL.

La soldadura no resistent, ha de complir l'especificat en l'article 49.4.3.2 del CODI ESTRUCTURAL, seguint els procediments establerts en la UNE 36832.

La realització dels empalmaments pel que fa al procediment, la disposició dins la peça, la llargària dels solapaments i la posició dels diferents empalmaments en barres properes, ha de seguir les prescripcions del CODI ESTRUCTURAL a l'article 49.5.2.

A les solapes no s'han de disposar ganxos ni potes.

L'empalmament per soldadura s'ha de fer seguint les prescripcions de l'article 49.5.2.5 del CODI ESTRUCTURAL amb els procediments descrits en la UNE 36832.

No es poden disposar empalmaments per soldadura a les zones de forta curvatura de l'armadura.

Queda prohibida la soldadura d'armadures galvanitzades o amb recobriments epoxídics.

Els empalmaments mitjançant dispositius mecànics d'unió, s'han de realitzar segons les especificacions de la DT i les indicacions del fabricant, en qualsevol cas, s'ha de complir l'especificat en l'article 49.5.2.6 del CODI ESTRUCTURAL.

Les armadures han d'estar subjectades entre elles i a l'encofrat de manera que mantinguin la seva posició durant l'abocada i la compactació del formigó.

Les armadures d'espera han d'estar subjectades a l'engraellat dels fonaments.

La DF ha d'aprovar la col·locació de les armadures abans de començar el formigonament.

Per a qualsevol classe d'armadures passives, inclosos els estreps, el recobriment no ha de ser inferior, en cap punt, als valors determinats en la taula de l'apartat 44 del CODI ESTRUCTURAL, en funció de la classe d'exposició ambiental a que es sotmetrà el formigó armat, segons l'article 27.1 del CODI ESTRUCTURAL.

Els sistemes auxiliars per a l'armat de la peça formats per barres o filferros, encara que no formen part de l'armadura, han de complir els recobriments mínims, a efectes de garantir la durabilitat de la peça.

Distància lliure armadura parament: $\geq D$ màxim, $\geq 0,80$ granulat màxim

(on: D diàmetre armadura principal o diàmetre equivalent)

Recobriment en peces formigonades contra el terreny: ≥ 70 mm

Distància lliure barra doblegada - parament: $\geq 2 D$

La realització dels ancoratges de les barres al formigó, pel que fa a la forma, posició dins la peça i llargària de les barres ha de seguir les prescripcions del CODI ESTRUCTURAL a l'article 49.5.1.

Toleràncies d'execució:

- Llargària solapa: - 0 mm, + 50 mm

- Llargària d'ancoratge i solapa: -0,05L (≤ 50 mm, mínim 12 mm), + 0,10 L (≤ 50 mm)

- Posició: - En series de barres paral·leles: ± 50 mm - En estreps i cercols: $\pm b/12$ mm

(on b es el costat menor de la secció de l'element)

Les toleràncies en el recobriment i la posició de les armadures han de complir l'especificat a l'UNE 36831.

BARRES CORRUGADES:

Es poden col·locar en contacte tres barres, com a màxim, de l'armadura principal i quatre en el cas de peces comprimides, formigonades en posició vertical, on no sigui necessari realitzar empalmaments en les armadures.

El diàmetre equivalent del grup de les barres no ha de ser de més de 50 mm. (on diàmetre equivalent es el de la secció circular equivalent a la suma de les seccions de les barres que formen el grup).

Si la peça ha de suportar esforços de compressió i es formigona en posició vertical, el diàmetre equivalent no ha de ser de més de 70 mm.

No s'han de solapar barres de $D \geq 32$ mm sense justificar satisfactòriament el seu comportament.

Els empalmaments per solapa de barres agrupades han de complir l'article 49.5.2.3 del CODI ESTRUCTURAL.

Es prohibeix l'empalmament per solapa en grups de quatre barres.

En la zona de solapament s'ha de disposar armadures transversals amb secció igual o superior a la secció de la barra solapada més gran.

Distància lliure vertical i horitzontal entre 2 barres aïllades consecutives: $\geq D$ màxim, $\geq 1,25$ granulat màxim, ≥ 20 mm

Distància entre els centres dels empalmaments de barres consecutives, segons direcció de l'armadura: \geq longitud bàsica d'ancoratge (Lb)

Distància entre les barres d'un empalmament per solapa: $\leq 4 D$

Distància entre barres traccionades empalmades per solapa: $\leq 4 D$, $\geq D$ màxim, ≥ 20 mm, $\geq 1,25$ granulat màxim

Llargària solapa: $a \times Lb$ neta:

(on: a coeficient indicat en la taula 49.5.2.2; Lb neta valor de la taula 49.5.1.2.b del CODI ESTRUCTURAL)

2.- CONDICIONS DEL PROCÉS D'EXECUCIÓ

CONDICIONS GENERALS:

El doblegat de les armadures s'ha de fer a temperatura ambient, mitjançant doblegadores mecàniques i a velocitat constant, amb l'ajut de mandrí, de manera que es garanteixi una curvatura constant en tota la zona.

No s'han d'adreçar colzes excepte si es pot verificar que no es faran malbé.

S'han de col·locar separadors per a garantir el recobriment mínim i no han de produir fissures ni filtracions al formigó. La disposició dels separadors ha de complir l'especificat en la taula 49.8.2 del CODI ESTRUCTURAL.

Els separadors han d'estar expressament dissenyats per a aquesta finalitat i han de complir l'especificat en l'article 43.4.2 del CODI ESTRUCTURAL. Es prohibeix l'ús de fusta o qualsevol material residual de construcció (maó, formigó, etc.). Si han de quedar vistos, no poden ser metàl·lics.

En cas de realitzar soldadures s'han de seguir les disposicions de la norma UNE 36832 i les han d'executar operaris qualificats d'acord amb la normativa vigent.

3.- UNITAT I CRITERI D'AMIDAMENT

BARRES CORRUGADES:

kg de pes calculat segons les especificacions de la DT, d'acord amb els criteris següents:

- El pes unitari per al seu càlcul ha de ser el teòric

- Per a poder utilitzar un altre valor diferent del teòric, cal l'acceptació expressa de la DF.

- El pes s'obtindrà amidant la llargària total de les barres (barra+cavalcament)

- L'escreix d'amidament corresponent als retalls està incorporat al preu de la unitat d'obra com a increment del rendiment (1,05 kg de barra d'acer per kg de barra ferrallada, dins de l'element compost)

4.- NORMATIVA DE COMPLIMENT OBLIGATORI

NORMATIVA GENERAL:

Documento Básico de Seguridad estructural DB-SE, parte II del CTE, aprobado por el Real Decreto 314/2006.

Real Decreto 470/2021, de 29 de junio, por el que se aprueba el Código Estructural.

5.- CONDICIONS DE CONTROL D'EXECUCIÓ I DE L'OBRA ACABADA

OPERACIONS DE CONTROL:

Els punts de control més destacables són els següents:

- Recepció i aprovació del informe d'espejament per part del contractista.

- Inspecció abans del formigonat de totes les unitats d'obra estructurals amb observació dels següents punts: - Tipus, diàmetre, longitud i disposició de les barres i malles col·locades. - Rectitud. - Lligams entre les barres. - Rigidesa del conjunt. - Netejat dels elements.

CRITERIS DE PRESA DE MOSTRES:

Bàsicament el control de l'execució està confiat a la inspecció visual de les persones que l'exerceixen, amb la qual cosa el seu bon sentit, coneixements tècnics i experiència son fonamentals per aconseguir el nivell de qualitat previst.

INTERPRETACIÓ DE RESULTATS I ACTUACIONS EN CAS D'INCOMPLIMENT:

Desautorització del formigonat fins que no es prenguin les mesures de correcció adequades.

P3 FONAMENTS, CONTENCIÓNS I TÚNELS

P3Z ELEMENTS ESPECIALS PER A FONAMENTS

P3Z3- CAPA DE NETEJA I ANIVELLAMENT

0.- ELEMENTS QUE CONTEMPLA EL PLEC

P3Z3-D52S.

1.- DEFINICIÓ I CONDICIONS DE LES PARTIDES D'OBRA EXECUTADES

Formació de capa de neteja i anivellament, mitjançant l'abocada de formigó al fons de les rases o dels pous de fonamentació prèviament excavats.

L'execució de la unitat d'obra inclou les operacions següents:

- Neteja, refinat i preparació de la superfície del fons de l'excavació

- Situació dels punts de referència dels nivells

- Abocada i estesa del formigó

- Curat del formigó

CONDICIONS GENERALS:

La superfície ha de ser plana i anivellada.

Els formigons de neteja han de tenir una dosificació mínima de 150 kg/m3 de ciment.

La mida màxima del granulat es recomanable sigui inferior a 30 mm.

Es tipificaran de la manera següent: HL-150/C/TM, on C = consistència i TM= mida màxima del granulat.

El formigó no ha de tenir disgregacions ni buits a la massa.

Gruix de la capa de formigó: >= 10 cm

Toleràncies d'execució:

- Gruix de la capa: - 30 mm

- Nivell: +20 / - 50 mm

- Planor: ± 16 mm/2 m

2.- CONDICIONS DEL PROCÉS D'EXECUCIÓ

L'acabat del fons de la rasa o pou, s'ha de fer immediatament abans de col·locar el formigó de neteja. Si ha de passar un temps entre l'excavació i l'abocada del formigó, cal deixar els 10 o 15 cm finals del terreny sense extreure, i fer l'acabat final del terreny just abans de fer la capa de neteja.

La temperatura ambient per a formigonar ha d'estar entre 5°C i 40°C.

El formigonament s'ha d'aturar, com a norma general, en cas de pluja o quan es preveu que durant les 48 hores següents la temperatura pot ser inferior a 0°C.

El formigó s'ha de col·locar abans d'iniciar l'adormiment.

L'abocada s'ha de fer sense que es produeixin disgregacions.

3.- UNITAT I CRITERI D'AMIDAMENT

m2 de superfície amidada segons les especificacions de la DT.

4.- NORMATIVA DE COMPLIMENT OBLIGATORI

Documento Básico de Seguridad estructural DB-SE, parte II del CTE, aprobado por el Real Decreto 314/2006.

Real Decreto 470/2021, de 29 de junio, por el que se aprueba el Código Estructural.

5.- CONDICIONS DE CONTROL D'EXECUCIÓ I DE L'OBRA ACABADA

OPERACIONS DE CONTROL:

Les tasques de control a realitzar són les següents:

- Observació de la superfície sobre la que s'ha d'estendre la capa de neteja.

- Inspecció del procés de formigonat amb control de la temperatura ambient.

- Control de les condicions geomètriques d'acabat (gruix, nivell i planor).

CRITERIS DE PRESA DE MOSTRES:

Les operacions de control s'han de realitzar segons les indicacions de la DF.

INTERPRETACIÓ DE RESULTATS I ACTUACIONS EN CAS D'INCOMPLIMENT:

No es podrà iniciar el formigonat d'un element sense la corresponent aprovació de la DF.

La correcció dels defectes observats ha d'anar a càrrec del contractista.

P4 ESTRUCTURES

P44 ESTRUCTURES D'ACER

P442- BIGA D'ACER, COL·LOCADA

0.- ELEMENTS QUE CONTEMPLA EL PLEC

P442-DFZA.

1.- DEFINICIÓ I CONDICIONS DE LES PARTIDES D'OBRA EXECUTADES

Formació d'elements estructurals amb perfils normalitzats d'acer, utilitzats directament o formant peces compostes.

S'han considerat els elements següents:

- Bigues

S'han considerat els tipus de perfils següents:

- Perfils d'acer laminat en calent, de les sèries IPN, IPE, HEA, HEB, HEM o UPN, d'acer S275JR, S275J0, S275J2, S355JR, S355J0 o S355J2, segons CÓDIGO ESTRUCTURAL (RD 470/2021), UNE-EN 10025-2

- Perfils d'acer laminat en calent de les sèries L, LD, T, rodó, quadrat, rectangular o planxa, d'acer S275JR, S275J0, S275J2, S355JR, S355J0 o S355J2, segons CÓDIGO ESTRUCTURAL (RD 470/2021), UNE-EN 10025-2

- Perfils foradats d'acer laminat en calent de les sèries rodó, quadrat o rectangular d'acer S275J0H o S355J2H, segons CÓDIGO ESTRUCTURAL (RD 470/2021), UNE-EN 10210-1

- Perfils foradats conformats en fred de les sèries rodó, quadrat o rectangular d'acer S275J0H o S355J2H, segons CÓDIGO ESTRUCTURAL (RD 470/2021), UNE-EN 10219-1

- Perfils conformats en fred, de les sèries L, LD, U, C, Z, o Omega, d'acer S235JRC, segons CÓDIGO ESTRUCTURAL (RD 470/2021), UNE-EN 10025-2

S'han considerat els acabats superficials següents:

- Pintat amb una capa d'emprimació antioxidant
- Galvanitzat

S'han considerat els tipus de col·locació següents:

- Col·locació amb soldadura
- Col·locació amb cargols
- Col·locació sobre obres de fàbrica o de formigó, recolzats o encastats

L'execució de la unitat d'obra inclou les operacions següents:

- Preparació de la zona de treball
- Replanteig i marcat dels eixos
- Col·locació i fixació provisional de la peça
- Aplomat i anivellació definitius
- Execució de les unions, en el seu cas
- Comprovació final de l'aploamat i dels nivells

CONDICIONS GENERALS:

Els materials utilitzats han de tenir la qualitat establerta a la DT. No s'han de fer modificacions sense autorització de la DF encara que suposin un increment de les característiques mecàniques.

La peça ha d'estar col·locada a la posició indicada a la DT, amb les modificacions aprovades per la DF.

La peça ha d'estar correctament aplomada i nivellada.

Quan la peça sigui composta, la disposició dels diferents elements de la peça, les seves dimensions, tipus d'acer i perfils s'han de correspondre amb les indicacions de la DT.

Cada component de l'estructura ha de dur una marca d'identificació que ha de ser visible després del muntatge. Aquesta marca no ha d'estar feta amb entalladura cisellada.

La marca d'identificació ha d'indicar l'orientació de muntatge del component estructural quan aquesta no es dedueixi clarament de la seva forma.

Els elements de fixació, i les xapes, plaques petites i accessoris de muntatge han d'anar embalats i identificats adequadament.

L'element ha d'estar pintat amb una capa de protecció de pintura antioxidant, excepte si està galvanitzat.

Els cantells de les peces no han de tenir òxid adherit, rebaves, estries o irregularitats que dificultin el contacte amb l'element que s'han d'unir.

Si el perfil està galvanitzat, la col·locació de l'element no ha de produir desperfectes en el recobriments del zinc.

L'element no s'ha d'adreçar un cop col·locat definitivament.

No es permet rebllir amb soldadura els forats que han estat practicats a l'estructura per a disposar cargols provisionals de muntatge.

Toleràncies d'execució:

- En obres d'edificació: Límits establerts als apartats 11.1 i 11.2 del DB-SE A i a l'annexe 16 del CODI ESTRUCTURAL.
- En obres d'enginyeria civil: Límits establerts a l'article 640.12 del PG3 i l'annexe 16 del CODI ESTRUCTURAL.

COL·LOCACIÓ AMB CARGOLS:

S'utilitzaran cargols normalitzats d'acord a les normes recollides a la taula 85.2.b del CODI ESTRUCTURAL

Els cargols aixamfranats, cargols calibrats, pernys articulats i els cargols hexagonals d'injecció s'han d'utilitzar seguint les instruccions del seu fabricant i han de complir els requisits addicionals establerts a l'article 85.2 del CODI ESTRUCTURAL.

La situació dels cargols a la unió ha de ser tal que redueixi la possibilitat de corrosió i pandeig local de les xapes, i ha de facilitar el muntatge i les inspeccions.

El diàmetre nominal mínim dels cargols ha de ser de 12 mm.

La rosca pot estar inclosa en el pla de tall, excepte en el cas que els cargols s'utilitzin com a calibrats.

Després del collat l'espiga del cargol ha de sobresortir de la rosca de la femella. Entre la superfície de recolzament de la femella i la part no roscada de l'espiga ha d'haver, com a mínim:

- En cargols pretesats: 4 filets complerts més la sortida de la rosca
- En cargols sense pretesar: 1 filet complet més la sortida de la rosca

Les superfícies dels caps de cargols i femelles han d'estar perfectament planes i netes.

En els cargols col·locats en posició vertical, la femella ha d'estar situada per sota del cap del cargol.

En els forats rodons normals i amb cargols sense pretesar no és necessari utilitzar volanderes. Si s'utilitzen han d'anar sota el cap dels cargols, han de ser aixamfranades i el xamfrà ha d'estar situat en direcció al cap del cargol.

En els cargols pretesats, les volanderes han de ser planes endurides i han d'anar col·locades de la forma següent:

- Cargols 10.9: sota el cap del cargol i de la femella
- Cargols 8.8: sota de l'element que gira

Toleràncies d'execució:

- Franquícia màxima entre superfícies adjacents: - Si s'utilitzen cargols no pretesats: 2 mm - Si s'utilitzen cargols pretesats: 1 mm
- Diàmetre dels forats: - En obres d'edificació: Límits establerts a l'apartat 11.1 del DB-SE A i a l'article 93.2 del CODI ESTRUCTURAL - En obres d'enginyeria civil: Límits establerts als apartats 640.5.1.3 i 640.5.1.4 del PG3 i a l'article 93.2 del CODI ESTRUCTURAL.
- Posició dels forats: - En obres d'edificació: Límits establerts a l'apartat 11.1 del DB-SE A i a l'article 93.2 del CODI ESTRUCTURAL. - En obres d'enginyeria civil: Límits establerts a l'apartat 640.5.1.1 del PG3 i a l'article 93.2 del CODI ESTRUCTURAL.

COL·LOCACIÓ AMB SOLDADURA:

El material d'aportació utilitzat ha de ser apropiat als materials a soldar i al procediment de soldadura.

Les característiques mecàniques del material d'aportació han de ser superiors a les del material base.

En acers de resistència millorada a la corrosió atmosfèrica, la resistència a la corrosió del material d'aportació ha de ser equivalent a la del material base.

El plec de prescripcions tècniques particulars definirà el sistema de protecció enfront la corrosió.

Els mètodes de protecció podran ser:

- Metalització, segons l'UNE-EN ISO 2063.
- Galvanització en calent, segons l'UNE-EN ISO 1461.
- Sistemes de pintura, segons l'UNE-EN ISO 12944.

2.- CONDICIONS DEL PROCÉS D'EXECUCIÓ

CONDICIONS GENERALS:

El constructor ha d'elaborar els plànols de taller i un programa de muntatge que han de ser aprovats per la DF abans d'iniciar els treballs en obra.

Qualsevol modificació durant els treballs ha d'aprovar-la la DF i reflectir-se posteriorment en els plànols de taller.

Els components estructurals s'han de manipular evitant que es produeixin deformacions permanents i procurant que els desperfectes superficials siguin mínims. Han d'anar protegits en els punts de subjecció.

Tot subconjunt estructural que durant les operacions de càrrega, transport, emmagatzematge i muntatge experimenti desperfectes, s'ha de reparar fins que sigui conforme.

Si durant el transport el material ha sofert desperfectes que no poden ser corregits o es preveu que després d'arreglar-los afectarà al seu treball estructural, la peça ha de ser substituïda.

Els components de l'estructura s'han d'emmagatzemar apilats sobre el terreny sense estar en contacte amb el terra i de forma que no es produeixi acumulació d'aigua.

El muntatge de l'estructura s'ha de fer d'acord amb el programa de muntatge i garantint la seguretat estructural en tot moment.

Durant les operacions de muntatge, l'estructura ha de resistir, en condicions de seguretat, les càrregues provisionals de muntatge i els efectes de les càrregues de vent.

Les traves i encastaments o subjeccions provisionals s'han de mantenir en la seva posició fins que l'avanç del muntatge permeti que puguin ser retirats de forma segura.

Les unions per a peces provisionals necessàries per al muntatge s'han de fer de forma que no debilitin l'estructura ni disminueixin la seva capacitat de servei. La secció de l'element no ha de quedar disminuïda pels sistemes de muntatges utilitzats.

Els dispositius d'ancoratge provisionals s'han d'assegurar per a evitar que s'afluïxin de forma involuntària.

Durant el procés de muntatge, el constructor ha de garantir que ninguna part de l'estructura estigui deformada o sobrecarregada permanentment per l'apilament de materials estructurals o per càrregues provisionals de muntatge.

Un cop muntada una part de l'estructura, s'ha d'alinejar al més aviat possible i immediatament després completar el cargolament.

No s'han de fer unions permanents fins que una part suficient de l'estructura no estigui ben alineada, anivellada, aplomada i unida provisionalment de manera que no es produeixin desplaçaments durant el muntatge o l'alineació posterior de la resta de l'estructura.

La preparació de les unions que s'hagin de realitzar a obra es farà a taller.

Els desperfectes que les operacions de magatzematge i manipulació ocasionin en l'acabat superficial de l'estructura s'han de reparar amb procediments adequats.

Es tindrà especial cura del drenatge de cobertes i façanes, així com s'evitaran zones on es pugui dipositar l'aigua de forma permanent.

Els elements de fixació i ancoratge disposaran de protecció adient a la classe d'exposició ambiental.

Per a la reparació de superfícies galvanitzades s'han d'utilitzar productes de pintura adequats aplicats sobre àrees que agafin, com a mínim, 10 mm de galvanització intacta.

Les parts que hagin de quedar de difícil accés després del seu muntatge han de rebre el tractament de protecció després de la inspecció i acceptació de la DF i abans del muntatge.

Les estructures amb planxes i peces primes conformades en fred s'executaran considerant els requisits addicionals de l'UNE-ENV 1090-2.

Les estructures amb acers d'alt límit elàstic s'executaran considerant els requisits addicionals de l'UNE-ENV 1090-3.

Les estructures amb gelosia de secció foradada s'executaran tenint en compte els requisits addicionals de l'UNE-ENV 1090-4.

COL·LOCACIÓ AMB CARGOLS:

Els forats per als cargols s'han de fer amb perforadora mecànica. S'admet un altre procediment sempre que proporcioni un acabat equivalent.

Es permet l'execució de forats amb punxonatge sempre que es compleixin els requisits establerts a l'apartat 10.2.3 del DB-SE A en obres d'edificació o els establerts a l'apartat 640.5.1.1 del PG3 en obres d'enginyeria civil.

És recomanable que, sempre que sigui possible, es perforin d'un sol cop els forats que travessin dues o més peces.

Els forats allargats s'han de fer amb una operació de punxonatge, o amb la perforació o punxonatge de dos forats i posterior oxitall.

Després de perforar les peces i abans d'unir-les s'han d'eliminar les rebaves.

Els cargols i les femelles no s'han de soldar, a menys que així ho expliciti el plec de condicions tècniques particulars.

S'han de col·locar el nombre suficient de cargols de muntatge per assegurar la immobilitat de les peces armades i el contacte íntim de les peces d'unió.

Les femelles s'han de muntar de manera que la seva marca de designació sigui visible després del muntatge.

En els cargols sense pretesar, cada conjunt de cargol, femella i volandera(es) s'ha de collar fins arribar al "collat a tocar" sense sobreteresar els cargols. En grups de cargols aquest procés s'ha de fer progressivament començant pels cargols situats al centre. Si és necessari s'han de fer cicles addicionals de collat

Abans de començar el pretesat, els cargols pretesats d'un grup s'han de collar d'acord amb el que s'ha indicat per als cargols sense pretesar. Per a que el pretesat sigui uniforme s'han de fer cicles addicionals de collat.

S'han de retirar els conjunts de cargol pretesat, femella i volandera(es) que després de collats fins al pretesat mínim, s'afluïxin.

El collat dels cargols pretesats s'ha de fer seguint un dels procediments següents:

- Mètode de la clau dinamomètrica.
- Mètode de la femella indicadora.
- Mètode conuinat.

Les superfícies que han de transmetre esforços per fricció s'han de netejar d'olis amb netejadors químics. Després de la preparació i fins l'armat i cargolat s'han de protegir amb cobertes impermeables.

La zona sense revestir situada al voltant del perímetre de la unió amb cargols no s'ha de tractar fins que no s'hagi inspeccionat la unió.

COL·LOCACIÓ AMB SOLDADURA:

Els procediments autoritzats per a realitzar unions soldades són:

- Per arc elèctric manual amb elèctrode revestit
- Per arc amb fil tubular, sense protecció gasosa
- Per arc submergit amb fil/filferro
- Per arc submergit amb elèctrode nu
- Per arc amb gas inert
- Per arc amb gas actiu
- Per arc amb fil tubular, amb protecció de gas actiu
- Per arc amb fil tubular, amb protecció de gas inert
- Per arc amb elèctrode de wolfram i gas inert

- Per arc de connectors

Les soldadures s'han de fer protegides dels efectes directes del vent, de la pluja i de la neu.

A l'obra i a disposició del personal encarregat de soldar hi ha d'haver un pla de soldatge, que ha d'incloure, com a mínim, els detalls, mida i tipus de les unions, especificacions dels tipus d'electròdes i preescalfament, seqüència de soldadura, limitacions a la soldadura discontinua i comprovacions intermèdies, girs o voltes de les peces necessàries per la soldadura, detall de les fixacions provisionals, disposicions en front l'esquinçament laminar, referència al pla d'inspecció i assaigs, i tots els requeriments per al identificació de les soldadures.

Les soldadures s'han de fer per soldadors certificats per un organisme acreditat i qualificats segons l'UNE-EN 287-1.

La coordinació de les tasques de soldadura s'ha de fer per soldadors qualificats i amb experiència amb el tipus d'operació que supervisen.

Abans de començar a soldar s'ha de verificar que les superfícies i vores a soldar són adequades al procés de soldadura i que estan lliures de fissures.

Totes les superfícies a soldar s'han de netejar de qualsevol material que pugui afectar negativament la qualitat de la soldadura o perjudicar el procés de soldatge. S'han de mantenir seques i lliures de condensacions.

Els components a soldar han d'estar correctament col·locats i fixos en la seva posició mitjançant dispositius adequats o soldadures de punteig, de manera que les unions a soldar siguin accessibles i visibles per al soldador. No s'han d'introduir soldadures addicionals.

El muntatge de l'estructura s'ha de fer de manera que les dimensions finals dels components estructurals estiguin dintre de les toleràncies establertes.

Els dispositius provisionals utilitzats per al muntatge de l'estructura, s'han de retirar sense fer malbé les peces.

Les soldadures provisionals s'han d'executar seguint les especificacions generals. S'han d'eliminar totes les soldadures de punteig que no s'incorporin a les soldadures finals.

Quan el tipus de material de l'acer i/o la velocitat de refredament puguin produir un enduriment de la zona tèrmicament afectada s'ha de considerar la utilització del precalentament. Aquest s'ha d'estendre 75 mm en cada component del metall base.

No s'ha d'accelerar el refredament de les soldadures amb mitjans artificials.

Els cordons de soldadura successius no han de produir osques.

Després de fer un cordó de soldadura i abans de fer el següent, cal netejar l'escòria per mitjà d'una picola i d'un raspall.

L'execució dels diferents tipus de soldadures s'ha de fer d'acord amb els requisits establerts a l'apartat 10.3.4 del DB-SE A i l'article 94 del CODI ESTRUCTURAL per a obres d'edificació o d'acord amb l'article 640.5.2 del PG3 i l'article 94 del CODI ESTRUCTURAL per a obres d'enginyeria civil.

No s'han d'utilitzar materials de protecció que perjudiquin la qualitat de la soldadura a menys de 150 mm de la zona a soldar.

Les soldadures i el metall base adjacent no s'han de pintar sense haver eliminat prèviament l'escòria.

3.- UNITAT I CRITERI D'AMIDAMENT

BIGUES, BIGUETES, CORRETGES, ENCAVALLADES, LLINDES, PILARS, TRAVES, ELEMENTS D'ANCORATGE, ELEMENTS AUXILIARS:

kg de pes calculat segons les especificacions de la DT, d'acord amb els criteris següents:

- El pes unitari per al seu càlcul ha de ser el teòric

- Per a poder utilitzar un altre valor diferent del teòric, cal l'acceptació expressa de la DF.

Aquest criteri inclou les pèrdues de material corresponents a retalls.

4.- NORMATIVA DE COMPLIMENT OBLIGATORI

OBRES D'EDIFICACIÓ:

Real Decreto 470/2021, de 29 de junio, por el que se aprueba el Código Estructural.

Real Decreto 314/2006, de 17 de marzo, por el que se aprueba el Código Técnico de la Edificación Parte 2. Documento Básico de Acero DB-SE-A.

* UNE-ENV 1090-1:1997 Ejecución de estructuras de acero. Parte 1: Reglas generales y reglas para edificación.

OBRES D'ENGINYERIA CIVIL:

Real Decreto 470/2021, de 29 de junio, por el que se aprueba el Código Estructural.

Orden de 6 de febrero de 1976 por la que se aprueba el Pliego de Prescripciones Técnicas Generales para Obras de Carreteras y Puentes (PG-3).

5.- CONDICIONS DE CONTROL D'EXECUCIÓ I DE L'OBRA ACABADA

CONTROL D'EXECUCIÓ. OPERACIONS DE CONTROL:

Abans de l'inici de l'execució, la DF verificarà que existeix un programa de control desenvolupat pel constructor, tant per als productes com per a l'execució.

Previ al subministrament, el constructor presentarà a la DF la següent documentació:

- acreditació que el procés de muntatge al taller dels elements de l'estructura posseeix distintiu de qualitat reconegut.

- Acreditació que els productes d'acer posseeixen distintiu de qualitat reconegut.

- En processos de soldadura, certificats d'homologació dels soldadors segons UNE-EN 2871 i del procés de soldadura segons UNE-EN ISO 15614-1.

La DF comprovarà que els productes d'acer subministrats pel taller a l'obra, s'acompanyen de la seva fulla de subministrament, en cas que no es pugui realitzar la traçabilitat de la mateixa, aquesta serà rebutjada.

Previ a l'execució es fabricaran per a cada element i cada material a tallar, com a mínim quatre provetes, per part del control extern de l'entitat de control.

Es comprovarà que les dimensions dels elements elaborats al taller són les mateixes que les dels plànols de taller, considerant-se les toleràncies al plec de condicions.

Amb anterioritat a la fabricació, el constructor proposarà la seqüència d'armat i soldadura, aquesta haurà de ser aprovada per la DF.

Es marcaran les peces amb pintura segons plànols de taller, per identificar-les durant el muntatge al taller i a l'obra.

L'autocontrol del procés de muntatge inclourà com a mínim:

-Identificació del elements.

-Situació dels eixos de simetria.

-Situació de les zones de suport contigües.

-Paral·lelisme d'ales i platabandes.

-Perpendicularitat d'ales i ànimes.

-Abonyegament, rectitud i planor d'ales i ànimes.

-Contraflaixes.

La freqüència de comprovació serà del 100% per elements principals i del 25% per a elements secundaris.

La DF comprovarà amb antelació al muntatge la correspondència entre el projecte i els elements elaborats al taller, i la documentació del subministrament.

El constructor elaborarà la documentació corresponent al muntatge, aquesta serà aprovada per la DF, i com a mínim inclourà:

-Memòria de muntatge.

-Plànols de muntatge.

-Programa d'inspecció.

Es comprovarà la conformitat de totes les operacions de muntatge, especialment:

- L'ordre de cada operació.
- Eines utilitzades.
- Qualificació del personal.
- Traçabilitat del sistema.

UNIONS SOLDADES:

Els soldadors hauran d'estar en disposició de la qualificació adient conforme a l'apartat 94.4.2 del CODI ESTRUCTURAL.

Cada soldador identificarà el seu treball amb marques personals no transferibles.

La soldadura es realitzarà segons l'apartat 94.4.1 del CODI ESTRUCTURAL, el constructor realitzarà el assajos i probes necessàries per establir el mètode de soldadura més adient.

Abans de realitzar la soldadura, es farà una inspecció de les peces a unir segons l'UNE-EN iso 17637.

Les inspeccions de les soldadures les realitzarà un inspector de soldadura de nivell 2 o persona autoritzada per la DF.

UNIONS CARGOLADES:

Es comprovaran els parells de serratge aplicats als cargols.

En el cas de cargols pretesats es comprovarà que l'esforç aplicat és superior al mínim establert.

CONTROL D'EXECUCIÓ. CRITERIS DE PRESA DE MOSTRES:

Els controls s'han de fer segons les indicacions de la DF.

La mesura de les longituds es farà amb regla o cinta metàl·lica, d'exactitud no menor de 0,1 mm en cada metre, i no menor que 0,1 per mil en longituds majors.

La mesura de les fletxes de les barres es realitzarà per comparació entre la directriu del perfil i la línia recta definida entre les seccions extremes materialitzada amb un filferro tesat.

UNIONS SOLDADES:

La DF determinarà les soldadures que han de ser objecte d'anàlisi.

Els percentatges indicats poden ser variats, segons criteris de la DF, en funció dels resultats de la inspecció visual realitzada i dels anàlisis anteriors.

UNIONS CARGOLADES:

La DF determinarà les unions que han de ser objecte d'anàlisi.

CONTROL D'EXECUCIÓ. INTERPRETACIÓ DE RESULTATS I ACTUACIONS EN CAS D'INCOMPLIMENT:

El taller de fabricació ha de disposar d'un control dimensional adequat.

Quan es sobrepassi alguna de les toleràncies especificades en algun control, es corregirà la implantació en obra. A més a més, s'augmentarà el control, en l'apartat incomplet, fins a un 20% d'unitats. Si encara es troben irregularitats, es faran les oportunes correccions i/o rebuigs i es farà el control sobre el 100 % de les unitats amb les oportunes actuacions segons el resultat.

UNIONS SOLDADES:

La qualificació dels defectes observats en les inspeccions visuals i en les realitzades per mètodes no destructius, es farà d'acord amb les especificacions fixades al Plec de Condicions Particulars de l'obra.

CONTROL DE L'OBRA ACABADA. OPERACIONS DE CONTROL:

Inspecció visual de la unitat acabada.

En l'estructura acabada han de realitzar-se, les comprovacions i proves de servei previstes en projecte i/o ordenades per DF conjuntament amb les exigides per la normativa vigent.

UNIONS SOLDADES:

En l'estructura acabada han de realitzar-se, les comprovacions i proves de servei previstes en projecte i/o ordenades per DF conjuntament amb les exigides per la normativa vigent.

Es controlaran tots els cordons de soldadura.

Les soldadures que durant el procés de fabricació resultin inaccessibles, seran inspeccionades amb anterioritat.

A l'autocontrol de les soldadures es comprovarà com a mínim:

- Inspecció visual de tots els cordons.
 - Comprovacions mitjançant assajos no destructius.
- Es realitzaran els següents assajos no destructius segons la norma EN12062
- Líquids penetrants(LP) segons UNE-EN 1289.
 - Partícules magnètiques(PM), segons UNE-EN 1290.
 - Ultrasons(US), segons UNE-EN 1714.
 - Radiografies(RX), segons UNE-EN 12517.

A tots els punt a on existeixin creuament de cordons de soldadura es realitzarà una radiografia adicional

Es realitzarà una inspecció mitjançant partícules magnètiques o líquids penetrants d'un 15% del total de la longitud de les soldadures en angle.

Es realitzarà una inspecció radiogràfica i ultrasònica de les soldadures a topar en planxes i unions en T quan aquestes siguin a topar.

Els criteris d'acceptació de les soldadures es basaran en l'UNE-EN ISO 5817.

UNIONS CARGOLADES:

La freqüència de comprovació serà del 100% per elements principals com bigues, i del 25% per a elements secundaris com rigiditzadors.

CONTROL DE L'OBRA ACABADA. CRITERIS DE PRESA DE MOSTRES:

Els controls s'han de fer segons les indicacions de la DF.

CONTROL DE L'OBRA ACABADA. INTERPRETACIÓ DE RESULTATS I ACTUACIONS EN CAS D'INCOMPLIMENT:

Correcció per part del contractista de les irregularitats observades.

UNIONS SOLDADES:

No s'acceptaran soldadures que no compleixin amb les especificacions.

No s'acceptaran unions soldades que no compleixin amb els assaigs no destructius.

No s'acceptaran soldadures realitzades per soldadors no qualificats

P4 ESTRUCTURES

P44 ESTRUCTURES D'ACER

P44C- PILAR D'ACER

0.- ELEMENTS QUE CONTEMPLA EL PLEC

P44C-DP1F.

1.- DEFINICIÓ I CONDICIONS DE LES PARTIDES D'OBRA EXECUTADES

Formació d'elements estructurals amb perfils normalitzats d'acer, utilitzats directament o formant peces compostes.

S'han considerat els elements següents:

- Pilars

S'han considerat els tipus de perfils següents:

- Perfils d'acer laminat en calent, de les sèries IPN, IPE, HEA, HEB, HEM o UPN, d'acer S275JR, S275J0, S275J2, S355JR, S355J0 o S355J2, segons CÒDIGO ESTRUCTURAL (RD 470/2021), UNE-EN 10025-2

- Perfils d'acer laminat en calent de les sèries L, LD, T, rodó, quadrat, rectangular o planxa, d'acer S275JR, S275J0, S275J2, S355JR, S355J0 o S355J2, segons CÒDIGO ESTRUCTURAL (RD 470/2021), UNE-EN 10025-2

- Perfils foradats d'acer laminat en calent de les sèries rodó, quadrat o rectangular d'acer S275J0H o S355J2H, segons CÒDIGO ESTRUCTURAL (RD 470/2021), UNE-EN 10210-1

- Perfils foradats conformats en fred de les sèries rodó, quadrat o rectangular d'acer S275J0H o S355J2H, segons CÒDIGO ESTRUCTURAL (RD 470/2021), UNE-EN 10219-1

- Perfils conformats en fred, de les sèries L, LD, U, C, Z, o Omega, d'acer S235JRC, segons CÒDIGO ESTRUCTURAL (RD 470/2021), UNE-EN 10025-2

S'han considerat els acabats superficials següents:

- Pintat amb una capa d'emprimació antioxidant

- Galvanitzat

S'han considerat els tipus de col·locació següents:

- Col·locació amb soldadura

- Col·locació amb cargols

- Col·locació sobre obres de fàbrica o de formigó, recolzats o encastats

L'execució de la unitat d'obra inclou les operacions següents:

- Preparació de la zona de treball

- Replanteig i marcat dels eixos

- Col·locació i fixació provisional de la peça

- Aplomat i anivellació definitius

- Execució de les unions, en el seu cas

- Comprovació final de l'aploamat i dels nivells

CONDICIONS GENERALS:

Els materials utilitzats han de tenir la qualitat establerta a la DT. No s'han de fer modificacions sense autorització de la DF encara que suposin un increment de les característiques mecàniques.

La peça ha d'estar col·locada a la posició indicada a la DT, amb les modificacions aprovades per la DF.

La peça ha d'estar correctament aplomada i nivellada.

Quan la peça sigui composta, la disposició dels diferents elements de la peça, les seves dimensions, tipus d'acer i perfils s'han de correspondre amb les indicacions de la DT.

Cada component de l'estructura ha de dur una marca d'identificació que ha de ser visible després del muntatge. Aquesta marca no ha d'estar feta amb entalladura cisellada.

La marca d'identificació ha d'indicar l'orientació de muntatge del component estructural quan aquesta no es dedueixi clarament de la seva forma.

Els elements de fixació, i les xapes, plaques petites i accessoris de muntatge han d'anar embalats i identificats adequadament.

L'element ha d'estar pintat amb una capa de protecció de pintura antioxidant, excepte si està galvanitzat.

Els cantells de les peces no han de tenir òxid adherit, rebaves, estries o irregularitats que dificultin el contacte amb l'element que s'han d'unir.

Si el perfil està galvanitzat, la col·locació de l'element no ha de produir desperfectes en el recobriment del zinc.

L'element no s'ha d'adreçar un cop col·locat definitivament.

No es permet rebllir amb soldadura els forats que han estat practicats a l'estructura per a disposar cargols provisionals de muntatge.

Toleràncies d'execució:

- En obres d'edificació: Límits establerts als apartats 11.1 i 11.2 del DB-SE A i a l'annexe 16 del CODI ESTRUCTURAL.

- En obres d'enginyeria civil: Límits establerts a l'article 640.12 del PG3 i l'annexe 16 del CODI ESTRUCTURAL.

PILARS:

Si la base del pilar ha de quedar embeguda dins de formigó no necessitarà protecció de 50 mm segons el CODI ESTRUCTURAL per sota del nivell del formigó.

L'espai entre la placa de recolzament del pilar i els fonaments s'ha de rebllir amb beurada de ciment, beurades especials o formigó fi.

Abans del reblliment, l'espai situat sota la placa de recolzament d'acer, ha d'estar net de líquids, gel, residus i de qualsevol material contaminant.

La quantitat de beurada utilitzada ha de ser suficient per a que aquest espai quedi completament rebllert.

Segons el gruix a reblir les beurades han de ser dels següents tipus:

- Gruixos nominals inferiors a 25 mm: barreja de ciment pòrtland i aigua
- Gruixos nominals entre 25 i 50 mm: morter fluït de ciment pòrtland de dosificació no inferior a 1:1
- Gruixos nominals superiors a 50 mm: morter sec de ciment pòrtland de dosificació no inferior a 1:2 o formigó fi

Les beurades especials han de ser de baixa retracció i s'han d'utilitzar seguint les instruccions del seu fabricant.

COL-LOCACIÓ AMB CARGOLS:

S'utilitzaran cargols normalitzats d'acord a les normes recollides a la taula 85.2.b del CODI ESTRUCTURAL

Els cargols aixamfranats, cargols calibrats, perns articulats i els cargols hexagonals d'injecció s'han d'utilitzar seguint les instruccions del seu fabricant i han de complir els requisits addicionals establerts a l'article 85.2 del CODI ESTRUCTURAL.

La situació dels cargols a la unió ha de ser tal que redueixi la possibilitat de corrosió i pandeig local de les xapes, i ha de facilitar el muntatge i les inspeccions. El diàmetre nominal mínim dels cargols ha de ser de 12 mm.

La rosca pot estar inclosa en el pla de tall, excepte en el cas que els cargols s'utilitzin com a calibrats.

Després del collat l'espiga del cargol ha de sobresortir de la rosca de la femella. Entre la superfície de recolzament de la femella i la part no roscada de l'espiga ha d'haver, com a mínim:

- En cargols pretesats: 4 filets complerts més la sortida de la rosca
- En cargols sense pretesar: 1 filet complet més la sortida de la rosca

Les superfícies dels caps de cargols i femelles han d'estar perfectament planes i netes.

En els cargols col·locats en posició vertical, la femella ha d'estar situada per sota del cap del cargol.

En els forats rodons normals i amb cargols sense pretesar no és necessari utilitzar volanderes. Si s'utilitzen han d'anar sota el cap dels cargols, han de ser aixamfranades i el xamfrà ha d'estar situat en direcció al cap del cargol.

En els cargols pretesats, les volanderes han de ser planes endureides i han d'anar col·locades de la forma següent:

- Cargols 10.9: sota el cap del cargol i de la femella
- Cargols 8.8: sota de l'element que gira

Toleràncies d'execució:

- Franquícia màxima entre superfícies adjacents: - Si s'utilitzen cargols no pretesats: 2 mm - Si s'utilitzen cargols pretesats: 1 mm
- Diàmetre dels forats: - En obres d'edificació: Límits establerts a l'apartat 11.1 del DB-SE A i a l'article 93.2 del CODI ESTRUCTURAL - En obres d'enginyeria civil: Límits establerts als apartats 640.5.1.3 i 640.5.1.4 del PG3 i a l'article 93.2 del CODI ESTRUCTURAL.
- Posició dels forats: - En obres d'edificació: Límits establerts a l'apartat 11.1 del DB-SE A i a l'article 93.2 del CODI ESTRUCTURAL. - En obres d'enginyeria civil: Límits establerts a l'apartat 640.5.1.1 del PG3 i a l'article 93.2 del CODI ESTRUCTURAL.

COL-LOCACIÓ AMB SOLDADURA:

El material d'aportació utilitzat ha de ser apropiat als materials a soldar i al procediment de soldadura.

Les característiques mecàniques del material d'aportació han de ser superiors a les del material base.

En acers de resistència millorada a la corrosió atmosfèrica, la resistència a la corrosió del material d'aportació ha de ser equivalent a la del material base.

El plec de prescripcions tècniques particulars definirà el sistema de protecció enfront la corrosió.

Els mètodes de protecció podran ser:

- Metalització, segons l'UNE-EN ISO 2063.
- Galvanització en calent, segons l'UNE-EN ISO 1461.
- Sistemes de pintura, segons l'UNE-EN ISO 12944.

2.- CONDICIONS DEL PROCÉS D'EXECUCIÓ

CONDICIONS GENERALS:

El constructor ha d'elaborar els plànols de taller i un programa de muntatge que han de ser aprovats per la DF abans d'iniciar els treballs en obra.

Qualsevol modificació durant els treballs ha d'aprovar-la la DF i reflectir-se posteriorment en els plànols de taller.

Els components estructurals s'han de manipular evitant que es produeixin deformacions permanents i procurant que els desperfectes superficials siguin mínims. Han d'anar protegits en els punts de subjecció.

Tot subconjunt estructural que durant les operacions de càrrega, transport, emmagatzematge i muntatge experimenti desperfectes, s'ha de reparar fins que sigui conforme.

Si durant el transport el material ha sofert desperfectes que no poden ser corregits o es preveu que després d'arreglar-los afectarà al seu treball estructural, la peça ha de ser substituïda.

Els components de l'estructura s'han d'emmagatzemar apilats sobre el terreny sense estar en contacte amb el terra i de forma que no es produeixi acumulació d'aigua.

El muntatge de l'estructura s'ha de fer d'acord amb el programa de muntatge i garantint la seguretat estructural en tot moment.

Durant les operacions de muntatge, l'estructura ha de resistir, en condicions de seguretat, les càrregues provisionals de muntatge i els efectes de les càrregues de vent.

Les traves i encastaments o subjeccions provisionals s'han de mantenir en la seva posició fins que l'avanç del muntatge permeti que puguin ser retirats de forma segura.

Les unions per a peces provisionals necessàries per al muntatge s'han de fer de forma que no debilitin l'estructura ni disminueixin la seva capacitat de servei. La secció de l'element no ha de quedar disminuïda pels sistemes de muntatges utilitzats.

Els dispositius d'ancoratge provisionals s'han d'assegurar per a evitar que s'aflluixin de forma involuntària.

Durant el procés de muntatge, el constructor ha de garantir que ninguna part de l'estructura estigui deformada o sobrecarregada permanentment per l'apilament de materials estructurals o per càrregues provisionals de muntatge.

Un cop muntada una part de l'estructura, s'ha d'alinejar al més aviat possible i immediatament després completar el cargolament.

No s'han de fer unions permanents fins que una part suficient de l'estructura no estigui ben alineada, anivellada, aplomada i unida provisionalment de manera que no es produeixin desplaçaments durant el muntatge o l'alineació posterior de la resta de l'estructura.

La preparació de les unions que s'hagin de realitzar a obra es farà a taller.

Els desperfectes que les operacions de magatzematge i manipulació ocasionin en l'acabat superficial de l'estructura s'han de reparar amb procediments adequats.

Es tindrà especial cura del drenatge de cobertes i façanes, així com s'evitaran zones on es pugui dipositar l'aigua de forma permanent.

Els elements de fixació i ancoratge disposaran de protecció adient a la classe d'exposició ambiental.

Per a la reparació de superfícies galvanitzades s'han d'utilitzar productes de pintura adequats aplicats sobre àrees que agafin, com a mínim, 10 mm de galvanització intacta.

Les parts que hagin de quedar de difícil accés després del seu muntatge han de rebre el tractament de protecció després de la inspecció i acceptació de la DF i abans del muntatge.

Les estructures amb planxes i peces primes conformades en fred s'executaran considerant els requisits addicionals de l'UNE-ENV 1090-2.

Les estructures amb acers d'alt límit elàstic s'executaran considerant els requisits addicionals de l'UNE-ENV 1090-3.

Les estructures amb gelosia de secció foradada s'executaran tenint en compte els requisits addicionals de l'UNE-ENV 1090-4.

COL·LOCACIÓ AMB CARGOLS:

Els forats per als cargols s'han de fer amb perforadora mecànica. S'admet un altre procediment sempre que proporcioni un acabat equivalent.

Es permet l'execució de forats amb punxonatge sempre que es compleixin els requisits establerts a l'apartat 10.2.3 del DB-SE A en obres d'edificació o els establerts a l'apartat 640.5.1.1 del PG3 en obres d'enginyeria civil.

És recomanable que, sempre que sigui possible, es perforin d'un sol cop els forats que travessin dues o més peces.

Els forats allargats s'han de fer amb una operació de punxonatge, o amb la perforació o punxonatge de dos forats i posterior oxitall.

Després de perforar les peces i abans d'unir-les s'han d'eliminar les rebaves.

Els cargols i les femelles no s'han de soldar, a menys que així ho expliciti el plec de condicions tècniques particulars.

S'han de col·locar el nombre suficient de cargols de muntatge per assegurar la immobilitat de les peces armades i el contacte íntim de les peces d'unió.

Les femelles s'han de muntar de manera que la seva marca de designació sigui visible després del muntatge.

En els cargols sense pretesar, cada conjunt de cargol, femella i volandera(es) s'ha de collar fins arribar al "collat a tocar" sense sobretesar els cargols. En grups de cargols aquest procés s'ha de fer progressivament començant pels cargols situats al centre. Si és necessari s'han de fer cicles addicionals de collat

Abans de començar el pretesat, els cargols pretesats d'un grup s'han de collar d'acord amb el que s'ha indicat per als cargols sense pretesar. Per a que el pretesat sigui uniforme s'han de fer cicles addicionals de collat.

S'han de retirar els conjunts de cargol pretesat, femella i volandera(es) que després de collats fins al pretesat mínim, s'aflluïxin.

El collat dels cargols pretesats s'ha de fer seguint un dels procediments següents:

- Mètode de la clau dinamomètrica.

- Mètode de la femella indicadora.

- Mètode convinat.

Les superfícies que han de transmetre esforços per fricció s'han de netejar d'olis amb netejadors químics. Després de la preparació i fins l'armat i cargolat s'han de protegir amb cobertes impermeables.

La zona sense revestir situada al voltant del perímetre de la unió amb cargols no s'ha de tractar fins que no s'hagi inspeccionat la unió.

COL·LOCACIÓ AMB SOLDADURA:

Els procediments autoritzats per a realitzar unions soldades són:

- Per arc elèctric manual amb elèctrode revestit

- Per arc amb fil tubular, sense protecció gasosa

- Per arc submergit amb fil/filferro

- Per arc submergit amb elèctrode nu

- Per arc amb gas inert

- Per arc amb gas actiu

- Per arc amb fil tubular, amb protecció de gas actiu

- Per arc amb fil tubular, amb protecció de gas inert

- Per arc amb elèctrode de wolfram i gas inert

- Per arc de connectors

Les soldadures s'han de fer protegides dels efectes directes del vent, de la pluja i de la neu.

A l'obra i a disposició del personal encarregat de soldar hi ha d'haver un pla de soldatge, que ha d'incloure, com a mínim, els detalls, mida i tipus de les unions, especificacions dels tipus d'electròdes i preescalfament, seqüència de soldadura, limitacions a la soldadura discontinua i comprovacions intermèdies, girs o voltes de les peces necessàries per la soldadura, detall de les fixacions provisionals, disposicions en front l'esquinçament laminar, referència al pla d'inspecció i assaigs, i tots els requeriments per al identificació de les soldadures.

Les soldadures s'han de fer per soldadors certificats per un organisme acreditat i qualificats segons l'UNE-EN 287-1.

La coordinació de les tasques de soldadura s'ha de fer per soldadors qualificats i amb experiència amb el tipus d'operació que supervisen.

Abans de començar a soldar s'ha de verificar que les superfícies i vores a soldar són adequades al procés de soldadura i que estan lliures de fissures.

Totes les superfícies a soldar s'han de netejar de qualsevol material que pugui afectar negativament la qualitat de la soldadura o perjudicar el procés de soldatge. S'han de mantenir seques i lliures de condensacions.

Els components a soldar han d'estar correctament col·locats i fixos en la seva posició mitjançant dispositius adequats o soldadures de punteig, de manera que les unions a soldar siguin accessibles i visibles per al soldador. No s'han d'introduir soldadures addicionals.

El muntatge de l'estructura s'ha de fer de manera que les dimensions finals dels components estructurals estiguin dintre de les toleràncies establertes.

Els dispositius provisionals utilitzats per al muntatge de l'estructura, s'han de retirar sense fer malbé les peces.

Les soldadures provisionals s'han d'executar seguint les especificacions generals. S'han d'eliminar totes les soldadures de punteig que no s'incorporin a les soldadures finals.

Quan el tipus de material de l'acer i/o la velocitat de refredament puguin produir un enduriment de la zona tèrmicament afectada s'ha de considerar la utilització del precalentament. Aquest s'ha d'estendre 75 mm en cada component del metall base.

No s'ha d'accelerar el refredament de les soldadures amb mitjans artificials.

Els cordons de soldadura successius no han de produir osques.

Després de fer un cordó de soldadura i abans de fer el següent, cal netejar l'escòria per mitjà d'una picola i d'un raspall.

L'execució dels diferents tipus de soldadures s'ha de fer d'acord amb els requisits establerts a l'apartat 10.3.4 del DB-SE A i l'article 94 del CODI ESTRUCTURAL per a obres d'edificació o d'acord amb l'article 640.5.2 del PG3 i l'article 94 del CODI ESTRUCTURAL per a obres d'enginyeria civil.

No s'han d'utilitzar materials de protecció que perjudiquin la qualitat de la soldadura a menys de 150 mm de la zona a soldar.

Les soldadures i el metall base adjacent no s'han de pintar sense haver eliminat prèviament l'escòria.

3.- UNITAT I CRITERI D'AMIDAMENT

BIGUES, BIGUETES, CORRETTGES, ENCAVALLADES, LLINDES, PILARS, TRAVES, ELEMENTS D'ANCORATGE, ELEMENTS AUXILIARS:

kg de pes calculat segons les especificacions de la DT, d'acord amb els criteris següents:

- El pes unitari per al seu càlcul ha de ser el teòric
- Per a poder utilitzar un altre valor diferent del teòric, cal l'acceptació expressa de la DF.

Aquest criteri inclou les pèrdues de material corresponents a retalls.

4.- NORMATIVA DE COMPLIMENT OBLIGATORI

OBRES D'EDIFICACIÓ:

Real Decreto 470/2021, de 29 de junio, por el que se aprueba el Código Estructural.

Real Decreto 314/2006, de 17 de marzo, por el que se aprueba el Código Técnico de la Edificación Parte 2. Documento Básico de Acero DB-SE-A.

* UNE-ENV 1090-1:1997 Ejecución de estructuras de acero. Parte 1: Reglas generales y reglas para edificación.

OBRES D'ENGINYERIA CIVIL:

Real Decreto 470/2021, de 29 de junio, por el que se aprueba el Código Estructural.

Orden de 6 de febrero de 1976 por la que se aprueba el Pliego de Prescripciones Técnicas Generales para Obras de Carreteras y Puentes (PG-3).

5.- CONDICIONS DE CONTROL D'EXECUCIÓ I DE L'OBRA ACABADA

CONTROL D'EXECUCIÓ. OPERACIONS DE CONTROL:

Abans de l'inici de l'execució, la DF verificarà que existeix un programa de control desenvolupat pel constructor, tant per als productes com per a l'execució.

Previ al subministrament, el constructor presentarà a la DF la següent documentació:

- creditació que el procés de muntatge al taller dels elements de l'estructura posseeix distintiu de qualitat reconegut.
 - Acreditació que els productes d'acer posseeixen distintiu de qualitat reconegut.
 - En processos de soldadura, certificats d'homologació dels soldadors segons UNE-EN 2871 i del procés de soldadura segons UNE-EN ISO 15614-1.
- La DF comprovarà que els productes d'acer subministrats pel taller a l'obra, s'acompanyen de la seva fulla de subministrament, en cas que no es pugui realitzar la traçabilitat de la mateixa, aquesta serà rebutjada.

Prèvi a l'execució es fabricaran per a cada element i cada material a tallar, com a mínim quatre provetes, per part del control extern de l'entitat de control.

Es comprovarà que les dimensions dels elements elaborats al taller son les mateixes que les dels plànols de taller, considerant-se les toleràncies al plec de condicions.

Amb anterioritat a la fabricació, el constructor proposarà la seqüència d'armat i soldadura, aquesta haurà de ser aprovada per la DF.

Es marcaran les peces amb pintura segons plànols de taller, per identificar-les durant el muntatge al taller i a l'obra.

L'autocontrol del procés de muntatge inclourà com a mínim:

- Identificació del elements.
- Situació dels eixos de simetria.
- Situació de les zones de suport contigües.
- Paral·lelisme d'ales i platabandes.
- Perpendicularitat d'ales i ànimes.
- Abonyegament, rectitud i planor d'ales i ànimes.
- Contrafletxes.

La freqüència de comprovació serà del 100% per elements principals i del 25% per a elements secundaris.

La DF comprovarà amb antelació al muntatge la correspondència entre el projecte i els elements elaborats al taller, i la documentació del subministrament.

El constructor elaborarà la documentació corresponent al muntatge, aquesta serà aprovada per la DF, i com a mínim inclourà:

- Memòria de muntatge.
- Plànols de muntatge.
- Programa d'inspecció.

Es comprovarà la conformitat de totes les operacions de muntatge, especialment:

- L'ordre de cada operació.
- Eines utilitzades.
- Qualificació del personal.

-Traçabilitat del sistema.

UNIONS SOLDADES:

Els soldadors hauran d'estar en disposició de la qualificació adient conforme a l'apartat 94.4.2 del CODI ESTRUCTURAL.

Cada soldador identificarà el seu treball amb marques personals no transferibles.

La soldadura es realitzarà segons l'apartat 94.4.1 del CODI ESTRUCTURAL, el constructor realitzarà el assajos i probes necessàries per establir el mètode de soldadura més adient.

Abans de realitzar la soldadura, es farà una inspecció de les peces a unir segons l'UNE-EN iso 17637.

Les inspeccions de les soldadures les realitzarà un inspector de soldadura de nivell 2 o persona autoritzada per la DF.

UNIONS CARGOLADES:

Es comprovaran els parells de serratge aplicats als cargols.

En el cas de cargols pretesats es comprovarà que l'esforç aplicat és superior al mínim establert.

CONTROL D'EXECUCIÓ. CRITERIS DE PRESA DE MOSTRES:

Els controls s'han de fer segons les indicacions de la DF.

La mesura de les longituds es farà amb regla o cinta metàl·lica, d'exactitud no menor de 0,1 mm en cada metre, i no menor que 0,1 per mil en longituds majors.

La mesura de les fletxes de les barres es realitzarà per comparació entre la directriu del perfil i la línia recta definida entre les seccions extremes materialitzada amb un filferro tesat.

UNIONS SOLDADES:

La DF determinarà les soldadures que han de ser objecte d'anàlisi.

Els percentatges indicats poden ser variats, segons criteris de la DF, en funció dels resultats de la inspecció visual realitzada i dels anàlisis anteriors.

UNIONS CARGOLADES:

La DF determinarà les unions que han de ser objecte d'anàlisi.

CONTROL D'EXECUCIÓ. INTERPRETACIÓ DE RESULTATS I ACTUACIONS EN CAS D'INCOMPLIMENT:

El taller de fabricació ha de disposar d'un control dimensional adequat.

Quan es sobrepassi alguna de les toleràncies especificades en algun control, es corregirà la implantació en obra. A més a més, s'augmentarà el control, en l'apartat incomplet, fins a un 20% d'unitats. Si encara es troben irregularitats, es faran les oportunes correccions i/o rebuigs i es farà el control sobre el 100 % de les unitats amb les oportunes actuacions segons el resultat.

UNIONS SOLDADES:

La qualificació dels defectes observats en les inspeccions visuals i en les realitzades per mètodes no destructius, es farà d'acord amb les especificacions fixades al Plec de Condicions Particulars de l'obra.

CONTROL DE L'OBRA ACABADA. OPERACIONS DE CONTROL:

Inspecció visual de la unitat acabada.

En l'estructura acabada han de realitzar-se, les comprovacions i proves de servei previstes en projecte i/o ordenades per DF conjuntament amb les exigides per la normativa vigent.

UNIONS SOLDADES:

En l'estructura acabada han de realitzar-se, les comprovacions i proves de servei previstes en projecte i/o ordenades per DF conjuntament amb les exigides per la normativa vigent.

Es controlaran tots els cordons de soldadura.

Les soldadures que durant el procés de fabricació resultin inaccessibles, seran inspeccionades amb anterioritat.

A l'autocontrol de les soldadures es comprovarà com a mínim:

-Inspecció visual de tots els cordons.

-Comprovacions mitjançant assajos no destructius.

Es realitzaran els següents assajos no destructius segons la norma EN12062

-Líquids penetrants(LP) segons UNE-EN 1289.

-Partícules magnètiques(PM), segons UNE-EN 1290.

-Ultrasons(US), segons UNE-EN 1714.

-Radiografies(RX), segons UNE-EN 12517.

A tots els punt a on existeixin creuament de cordons de soldadura es realitzarà una radiografia addicional

Es realitzarà una inspecció mitjançant partícules magnètiques o líquids penetrants d'un 15% del total de la longitud de les soldadures en angle.

Es realitzarà una inspecció radiogràfica i ultrasònica de les soldadures a topar en planxes i unions en T quan aquestes siguin a topar.

Els criteris d'acceptació de les soldadures es basaran en l'UNE-EN ISO 5817.

UNIONS CARGOLADES:

La freqüència de comprovació serà del 100% per elements principals com bigues, i del 25% per a elements secundaris com rigiditzadors.

CONTROL DE L'OBRA ACABADA. CRITERIS DE PRESA DE MOSTRES:

Els controls s'han de fer segons les indicacions de la DF.

CONTROL DE L'OBRA ACABADA. INTERPRETACIÓ DE RESULTATS I ACTUACIONS EN CAS D'INCOMPLIMENT:

Correcció per part del contractista de les irregularitats observades.

UNIONS SOLDADES:

No s'acceptaran soldadures que no compleixin amb les especificacions.

No s'acceptaran unions soldades que no compleixin amb els assaigs no destructius.

No s'acceptaran soldadures realitzades per soldadors no qualificats

P4 ESTRUCTURES

P44 ESTRUCTURES D'ACER

P44D- PLATINA D'ACER PER A REFORÇ, COL·LOCADA

0.- ELEMENTS QUE CONTEMPLA EL PLEC

P44D-608X.

1.- DEFINICIÓ I CONDICIONS DE LES PARTIDES D'OBRA EXECUTADES

Formació d'elements estructurals amb perfils normalitzats d'acer, utilitzats directament o formant peces compostes.

S'han considerat els elements següents:

- Platina d'acer per a reforç d'estructures, col·locada amb adhesiu

S'han considerat els tipus de perfils següents:

- Perfils d'acer laminat en calent de les sèries L, LD, T, rodó, quadrat, rectangular o planxa, d'acer S275JR, S275J0, S275J2, S355JR, S355J0 o S355J2, segons CÒDIGO ESTRUCTURAL (RD 470/2021), UNE-EN 10025-2

S'han considerat els acabats superficials següents:

- Pintat amb una capa d'emprimació antioxidant

- Galvanitzat

S'han considerat els tipus de col·locació següents:

- Col·locació sobre obres de fàbrica o de formigó amb resines epoxi de dos components

L'execució de la unitat d'obra inclou les operacions següents:

- Preparació de la zona de treball
- Replanteig i marcat dels eixos
- Col·locació i fixació provisional de la peça
- Aplomat i anivellació definitius
- Execució de les unions, en el seu cas
- Comprovació final de l'aploamat i dels nivells

CONDICIONS GENERALS:

Els materials utilitzats han de tenir la qualitat establerta a la DT. No s'han de fer modificacions sense autorització de la DF encara que suposin un increment de les característiques mecàniques.

La peça ha d'estar col·locada a la posició indicada a la DT, amb les modificacions aprovades per la DF.

La peça ha d'estar correctament aplomada i nivellada.

Quan la peça sigui composta, la disposició dels diferents elements de la peça, les seves dimensions, tipus d'acer i perfils s'han de correspondre amb les indicacions de la DT.

Cada component de l'estructura ha de dur una marca d'identificació que ha de ser visible després del muntatge. Aquesta marca no ha d'estar feta amb entalladura cisellada.

La marca d'identificació ha d'indicar l'orientació de muntatge del component estructural quan aquesta no es dedueixi clarament de la seva forma.

Els elements de fixació, i les xapes, plaques petites i accessoris de muntatge han d'anar embalats i identificats adequadament.

L'element ha d'estar pintat amb una capa de protecció de pintura antioxidant, excepte si està galvanitzat.

Els cantells de les peces no han de tenir òxid adherit, rebaves, estries o irregularitats que dificultin el contacte amb l'element que s'han d'unir.

Si el perfil està galvanitzat, la col·locació de l'element no ha de produir desperfectes en el recobriment del zinc.

L'element no s'ha d'adreçar un cop col·locat definitivament.

No es permet rebllir amb soldadura els forats que han estat practicats a l'estructura per a disposar cargols provisionals de muntatge.

Toleràncies d'execució:

- En obres d'edificació: Límits establerts als apartats 11.1 i 11.2 del DB-SE A i a l'annexe 16 del CODI ESTRUCTURAL.

- En obres d'enginyeria civil: Límits establerts a l'article 640.12 del PG3 i l'annexe 16 del CODI ESTRUCTURAL.

Les superfícies dels caps de cargols i femelles han d'estar perfectament planes i netes.

El plec de prescripcions tècniques particulars definirà el sistema de protecció enfront la corrosió.

Els mètodes de protecció podran ser:

- Metalització, segons l'UNE-EN ISO 2063.
- Galvanització en calent, segons l'UNE-EN ISO 1461.
- Sistemes de pintura, segons l'UNE-EN ISO 12944.

2.- CONDICIONS DEL PROCÉS D'EXECUCIÓ

CONDICIONS GENERALS:

El constructor ha d'elaborar els plànols de taller i un programa de muntatge que han de ser aprovats per la DF abans d'iniciar els treballs en obra.

Qualsevol modificació durant els treballs ha d'aprovar-la la DF i reflectir-se posteriorment en els plànols de taller.

Els components estructurals s'han de manipular evitant que es produeixin deformacions permanents i procurant que els desperfectes superficials siguin mínims. Han d'anar protegits en els punts de subjecció.

Tot subconjunt estructural que durant les operacions de càrrega, transport, emmagatzematge i muntatge experimenti desperfectes, s'ha de reparar fins que sigui conforme.

Si durant el transport el material ha sofert desperfectes que no poden ser corregits o es preveu que després d'arreglar-los afectarà al seu treball estructural, la peça ha de ser substituïda.

Els components de l'estructura s'han d'emmagatzemar apilats sobre el terreny sense estar en contacte amb el terra i de forma que no es produeixi acumulació d'aigua.

El muntatge de l'estructura s'ha de fer d'acord amb el programa de muntatge i garantint la seguretat estructural en tot moment.

Durant les operacions de muntatge, l'estructura ha de resistir, en condicions de seguretat, les càrregues provisionals de muntatge i els efectes de les càrregues de vent.

Les traves i encastaments o subjeccions provisionals s'han de mantenir en la seva posició fins que l'avanç del muntatge permeti que puguin ser retirats de forma segura.

Les unions per a peces provisionals necessàries per al muntatge s'han de fer de forma que no debilitin l'estructura ni disminueixin la seva capacitat de servei.

La secció de l'element no ha de quedar disminuïda pels sistemes de muntatges utilitzats.

Els dispositius d'ancoratge provisionals s'han d'assegurar per a evitar que s'aflluixin de forma involuntària.

Durant el procés de muntatge, el constructor ha de garantir que ninguna part de l'estructura estigui deformada o sobrecarregada permanentment per l'apilament de materials estructurals o per càrregues provisionals de muntatge.

Un cop muntada una part de l'estructura, s'ha d'alinejar al més aviat possible i immediatament després completar el cargolament.

No s'han de fer unions permanents fins que una part suficient de l'estructura no estigui ben alineada, anivellada, aplomada i unida provisionalment de manera que no es produeixin desplaçaments durant el muntatge o l'alineació posterior de la resta de l'estructura.

La preparació de les unions que s'hagin de realitzar a obra es farà a taller.

Els desperfectes que les operacions de magatzematge i manipulació ocasionin en l'acabat superficial de l'estructura s'han de reparar amb procediments adequats.

Es tindrà especial cura del drenatge de cobertes i façanes, així com s'evitaran zones on es pugui dipositar l'aigua de forma permanent.

Els elements de fixació i ancoratge disposaran de protecció adient a la classe d'exposició ambiental.

Per a la reparació de superfícies galvanitzades s'han d'utilitzar productes de pintura adequats aplicats sobre àrees que agafin, com a mínim, 10 mm de galvanització intacta.

Les parts que hagin de quedar de difícil accés després del seu muntatge han de rebre el tractament de protecció després de la inspecció i acceptació de la DF i abans del muntatge.

Les estructures amb planxes i peces primes conformades en fred s'executaran considerant els requisits addicionals de l'UNE-ENV 1090-2.

Les estructures amb acers d'alt límit elàstic s'executaran considerant els requisits addicionals de l'UNE-ENV 1090-3.

Les estructures amb gelosia de secció foradada s'executaran tenint en compte els requisits addicionals de l'UNE-ENV 1090-4.

S'han de col·locar el nombre suficient de cargols de muntatge per assegurar la immobilitat de les peces armades i el contacte íntim de les peces d'unió.

PLATINA D'ACER PER A REFORÇ D'ESTRUCTURES, COL·LOCADA AMB ADHESIU:

El fabricant de l'adhesiu ha de garantir les característiques mecàniques de l'adhesiu, i la compatibilitat amb els materials que s'han d'unir. Ha de subministrar les instruccions d'utilització, indicant el procés d'elaboració de la mescla, el temps d'utilització i les temperatures a les que es pot utilitzar.

3.- UNITAT I CRITERI D'AMIDAMENT

PLATINA D'ACER PER A REFORÇ D'ESTRUCTURES, COL·LOCADA AMB ADHESIU:

m² de superfície col·locada segons les especificacions de la DT

Aquests criteris inclouen les pèrdues de material corresponent a retalls

4.- NORMATIVA DE COMPLIMENT OBLIGATORI

OBRES D'EDIFICACIÓ:

Real Decreto 470/2021, de 29 de junio, por el que se aprueba el Código Estructural.

Real Decreto 314/2006, de 17 de marzo, por el que se aprueba el Código Técnico de la Edificación Parte 2. Documento Básico de Acero DB-SE-A.

* UNE-ENV 1090-1:1997 Ejecución de estructuras de acero. Parte 1: Reglas generales y reglas para edificación.

OBRES D'ENGINYERIA CIVIL:

Real Decreto 470/2021, de 29 de junio, por el que se aprueba el Código Estructural.

Orden de 6 de febrero de 1976 por la que se aprueba el Pliego de Prescripciones Técnicas Generales para Obras de Carreteras y Puentes (PG-3).

5.- CONDICIONS DE CONTROL D'EXECUCIÓ I DE L'OBRA ACABADA

CONTROL D'EXECUCIÓ. OPERACIONS DE CONTROL:

Abans de l'inici de l'execució, la DF verificarà que existeix un programa de control desenvolupat pel constructor, tant per als productes com per a l'execució.

Previ al subministrament, el constructor presentarà a la DF la següent documentació:

- acreditació que el procés de muntatge al taller dels elements de l'estructura posseeix distintiu de qualitat reconegut.

- Acreditació que els productes d'acer posseeixen distintiu de qualitat reconegut.

- En processos de soldadura, certificats d'homologació dels soldadors segons UNE-EN 2871 i del procés de soldadura segons UNE-EN ISO 15614-1.

La DF comprovarà que els productes d'acer subministrats pel taller a l'obra, s'acompanyen de la seva fulla de subministrament, en cas que no es pugui realitzar la traçabilitat de la mateixa, aquesta serà rebutjada.

Prèvi a l'execució es fabricaran per a cada element i cada material a tallar, com a mínim quatre provetes, per part del control extern de l'entitat de control.

Es comprovarà que les dimensions dels elements elaborats al taller son les mateixes que les dels plànols de taller, considerant-se les toleràncies al plec de condicions.

Amb anterioritat a la fabricació, el constructor proposarà la seqüència d'armat i soldadura, aquesta haurà de ser aprovada per la DF.

Es marcaran les peces amb pintura segons plànols de taller, per identificar-les durant el muntatge al taller i a l'obra.

L'autocontrol del procés de muntatge inclourà com a mínim:

-Identificació del elements.

-Situació dels eixos de simetria.

-Situació de les zones de suport contigües.

-Paral·lelisme d'ales i platabandes.

-Perpendicularitat d'ales i ànimes.

-Abonyegament, rectitud i planor d'ales i ànimes.

-Contrafleixes.

La freqüència de comprovació serà del 100% per elements principals i del 25% per a elements secundaris.

La DF comprovarà amb antelació al muntatge la correspondència entre el projecte i els elements elaborats al taller, i la documentació del subministrament.

El constructor elaborarà la documentació corresponent al muntatge, aquesta serà aprovada per la DF, i com a mínim inclourà:

-Memòria de muntatge.

-Plànols de muntatge.

-Programa d'inspecció.

Es comprovarà la conformitat de totes les operacions de muntatge, especialment:

-L'ordre de cada operació.

-Eines utilitzades.

-Qualificació del personal.

-Traçabilitat del sistema.

UNIONS SOLDADES:

Els soldadors hauran d'estar en disposició de la qualificació adient conforme a l'apartat 94.4.2 del CODI ESTRUCTURAL.

Cada soldador identificarà el seu treball amb marques personals no transferibles.

La soldadura es realitzarà segons l'apartat 94.4.1 del CODI ESTRUCTURAL, el constructor realitzarà el assajos i probes necessàries per establir el mètode de soldadura més adient.

Abans de realitzar la soldadura, es farà una inspecció de les peces a unir segons l'UNE-EN iso 17637.

Les inspeccions de les soldadures les realitzarà un inspector de soldadura de nivell 2 o persona autoritzada per la DF.

UNIONS CARGOLADES:

Es comprovaran .els parells de serratge aplicats als cargols.

En el cas de cargols pretesats es comprovarà que l'esforç aplicat és superior al mínim establert.

CONTROL D'EXECUCIÓ. CRITERIS DE PRESA DE MOSTRES:

Els controls s'han de fer segons les indicacions de la DF.

La mesura de les longituds es farà amb regla o cinta metàl·lica, d'exactitud no menor de 0,1 mm en cada metre, i no menor que 0,1 per mil en longituds majors.

La mesura de les flexes de les barres es realitzarà per comparació entre la directriu del perfil i la línia recta definida entre les seccions extremes materialitzada amb un filferro tesat.

UNIONS SOLDADES:

La DF determinarà les soldadures que han de ser objecte d'anàlisi.

Els percentatges indicats poden ser variats, segons criteris de la DF, en funció dels resultats de la inspecció visual realitzada i dels anàlisis anteriors.

UNIONS CARGOLADES:

La DF determinarà les unions que han de ser objecte d'anàlisi.

CONTROL D'EXECUCIÓ. INTERPRETACIÓ DE RESULTATS I ACTUACIONS EN CAS D'INCOMPLIMENT:

El taller de fabricació ha de disposar d'un control dimensional adequat.

Quan es sobrepassi alguna de les toleràncies especificades en algun control, es corregirà la implantació en obra. A més a més, s'augmentarà el control, en l'apartat incomplet, fins a un 20% d'unitats. Si encara es troben irregularitats, es faran les oportunes correccions i/o rebuigs i es farà el control sobre el 100 % de les unitats amb les oportunes actuacions segons el resultat.

UNIONS SOLDADES:

La qualificació dels defectes observats en les inspeccions visuals i en les realitzades per mètodes no destructius, es farà d'acord amb les especificacions fixades al Plec de Condicions Particulars de l'obra.

CONTROL DE L'OBRA ACABADA. OPERACIONS DE CONTROL:

Inspecció visual de la unitat acabada.

En l'estructura acabada han de realitzar-se, les comprovacions i proves de servei previstes en projecte i/o ordenades per DF conjuntament amb les exigides per la normativa vigent.

UNIONS SOLDADES:

En l'estructura acabada han de realitzar-se, les comprovacions i proves de servei previstes en projecte i/o ordenades per DF conjuntament amb les exigides per la normativa vigent.

Es controlaran tots els cordons de soldadura.

Les soldadures que durant el procés de fabricació resultin inaccessibles, seran inspeccionades amb anterioritat.

A l'autocontrol de les soldadures es comprovarà com a mínim:

-Inspecció visual de tots els cordons.

-Comprovacions mitjançant assajos no destructius.

Es realitzaran els següents assajos no destructius segons la norma EN12062

-Líquids penetrants(LP) segons UNE-EN 1289.

-Partícules magnètiques(PM),segons UNE-EN 1290.

-Ultrasons(US), segons UNE-EN 1714.

-Radiografies(RX), segons UNE-EN 12517.

A tots els punt a on existeixin creuament de cordons de soldadura es realitzarà una radiografia adicional

Es realitzarà una inspecció mitjançant partícules magnètiques o líquids penetrants d'un 15% del total de la longitud de les soldadures en angle.

Es realitzarà una inspecció radiogràfica i ultrasònica de les soldadures a topar en planxes i unions en T quan aquestes siguin a topar.

Els criteris d'acceptació de les soldadures es basaran en l'UNE-EN ISO 5817.

UNIONS CARGOLADES:

La freqüència de comprovació serà del 100% per elements principals com bigues, i del 25% per a elements secundaris com rigiditzadors.

CONTROL DE L'OBRA ACABADA. CRITERIS DE PRESA DE MOSTRES:

Els controls s'han de fer segons les indicacions de la DF.

CONTROL DE L'OBRA ACABADA. INTERPRETACIÓ DE RESULTATS I ACTUACIONS EN CAS D'INCOMPLIMENT:

Correcció per part del contractista de les irregularitats observades.

UNIONS SOLDADES:

No s'acceptaran soldadures que no compleixin amb les especificacions.

No s'acceptaran unions soldades que no compleixin amb els assaigs no destructius.

No s'acceptaran soldadures realitzades per soldadors no qualificats

P4 ESTRUCTURES

P45 ESTRUCTURES DE FORMIGÓ

P45C FORMIGONAMENT DE LLOSES I BANCADES

P45C1- FORMIGONAMENT DE LLOSES

0.- ELEMENTS QUE CONTEMPLA EL PLEC

P45C1-10CKX,P45C1-10CKH.

1.- DEFINICIÓ I CONDICIONS DE LES PARTIDES D'OBRA EXECUTADES

Formigonament d'estructures i elements estructurals, amb formigó en massa, armat, per a pretensar, formigó autocompactant i formigó lleuger, de central o elaborat a l'obra en planta dosificadora, que compleixi les prescripcions del CODI ESTRUCTURAL, abocat directament des de camió, amb bomba o amb cubilot, i operacions auxiliars relacionades amb el formigonament i la cura del formigó.

S'han considerat els elements a formigonar següents:

- Lloses i bancades

L'execució de la unitat d'obra inclou les operacions següents:

Formigonament:

- Preparació de la zona de treball
- Humectació de l'encofrat
- Abocada del formigó
- Compactació del formigó mitjançant vibratge, en el seu cas
- Curat del formigó

CONDICIONS GENERALS:

En l'execució de l'element s'han de complir les prescripcions establertes en la normativa aplicable, en especial les que fan referència a la durabilitat del formigó i les armadures (article 43 del CODI ESTRUCTURAL) en funció de les classes d'exposició.

El formigó estructural ha de fabricar-se en centrals específiques

En cap cas es tolerarà la col·locació en obra de masses que acusin principi d'adormiment.

El formigó col·locat no ha de tenir disgregacions o buits a la massa.

Després del formigonament les armadures han de mantenir la posició prevista a la DT.

La secció de l'element no ha de quedar disminuïda en cap punt per la introducció d'elements de l'encofrat ni d'altres.

L'element acabat ha de tenir una superfície uniforme, sense irregularitats.

Si la superfície ha de quedar vista ha de tenir, a més, una coloració uniforme sense regalims, taques, o elements adherits.

La resistència característica del formigó es comprovarà d'acord amb l'article 57 del capítol 13 del CODI ESTRUCTURAL.

Les toleràncies en el recobriments i la posició de les armadures han de complir l'especificat a l'UNE 36831.

No s'accepten toleràncies en el replanteig d'eixos en l'execució de fonaments de mitgeres, buits d'ascensor, passos d'instal·lacions, etc., fora que ho autoritzi explícitament la DF.

FORMIGONAMENT D'ESTRUCTURES:

Toleràncies d'execució:

- Nivell cara inferior de peces (abans de retirar puntals): ± 20 mm
- Secció transversal (D: dimensió considerada):
- $D \leq 30$ cm: $+ 10$ mm, $- 8$ mm - 30 cm $< D \leq 100$ cm: $+ 12$ mm, $- 10$ mm - 100 cm $< D$: $+ 24$ mm, $- 20$ mm
- Desviació de la cara encofrada respecte el pla teòric: - Arestes exteriors pilars vistos i junts en formigó vist: ± 6 mm/3 m - Resta d'elements: ± 10 mm

Les toleràncies han de complir l'especificat en l'article 5 de l'annex 14 del CODI ESTRUCTURAL.

Les toleràncies d'execució han de complir l'especificat en el punt 5 de l'annex 14 del CODI ESTRUCTURAL.

2.- CONDICIONS DEL PROCÉS D'EXECUCIÓ

FORMIGONAMENT:

Si la superfície sobre la que s'ha de formigonar ha sofert gelada, s'ha d'eliminar prèviament la part afectada.

La temperatura dels elements on s'aboca el formigó ha de ser superior als 0°C .

El formigó s'ha de posar a l'obra abans que comenci l'adormiment, i a una temperatura $\geq 5^{\circ}\text{C}$.

La temperatura per a formigonar ha d'estar entre 5°C i 40°C . El formigonament s'ha de suspendre quan es prevegi que durant les 48 h següents la temperatura pot ser inferior a 0°C . Fora d'aquests límits, el formigonament requereix precaucions explícites i l'autorització de la DF. En aquest cas, s'han de fer proves amb les mateixes condicions de l'obra, per a poder verificar la resistència realment assolida.

Si l'encofrat és de fusta, ha de tenir la humitat necessària per tal que no absorbeixi l'aigua del formigó.

No s'admet l'alumini en motlles que hagin d'estar en contacte amb el formigó.

Segons el capítol 11 article 48.3 del CODI ESTRUCTURAL, s'admet l'alumini en motlles que hagin d'estar en contacte amb el formigó sempre que pugui facilitar-se a la DF un certificat, elaborat per una entitat de control i signat per una persona física, que els panells emprats han estat sotmesos amb anterioritat a un tractament de protecció superficial que eviti la reacció amb els àlcals del ciment.

No es procedirà al formigonat fins que la DF doni el vist-i-plau havent revisat armadures col·locades en posició definitiva.

La DF comprovarà l'absència de defectes significatius en la superfície de formigó. En cas de considerar els defectes inadmissibles d'acord amb el projecte la DF valorarà la reparació.

No es col·locarà en obra capes o tongades de formigó amb un gruix superior al que permeti una compactació completa de la massa

Si l'abocada del formigó es fa amb bomba, la DF ha d'aprovar la instal·lació de bombeig prèviament al formigonament.

No pot transcórrer més d'1,5 hora des de la fabricació del formigó fins el formigonament, a menys que la DF ho cregui convenient per aplicar medis que retardin l'adormiment.

No s'han de posar en contacte formigons fabricats amb tipus de ciments incompatibles entre ells.

L'abocada s'ha de fer des d'una alçària petita i sense que es produeixin disgregacions.

La compactació del formigó es realitzarà mitjançant processos adequats a la consistència de la mescla i de manera que s'eliminin forats i s'eviti la segregació. S'ha de garantir que durant l'abocat i compactat del formigó no es produeixen desplaçaments de l'armadura.

La velocitat de formigonament ha de ser suficient per assegurar que l'aire no quedi agafat i assenti el formigó.

El formigonament s'ha de suspendre en cas de pluja o de vent fort. Eventualment, la continuació dels treballs, en la forma que es proposi, ha de ser aprovada per la DF.

En cap cas s'ha d'aturar el formigonament si no s'ha arribat a un junt adequat.

Els junts de formigonament han de ser aprovats per la DF abans del formigonat del junt.

En tornar a iniciar el formigonament del junt s'ha de retirar la capa superficial de morter, deixant els granulats al descobert i el junt net. Per a fer-ho no s'han d'utilitzar productes corrosius.

Abans de formigonar el junt s'ha d'humitejar, evitant que es facin tolls d'aigua en el junt.

Es poden utilitzar productes específics (com les resines epoxi) per a l'execució de junts sempre que es justifiqui i es supervisi per la DF.

Un cop reblert l'element no s'ha de corregir el seu aplomat, ni el seu anivellament.

Durant l'adormiment i primer període d'enduriment del formigó cal assegurar el manteniment de la humitat de l'element de formigó mitjançant el curat adequat.

Durant l'adormiment s'han d'evitar sobrecàrregues i vibracions que puguin provocar la fissuració de l'element.

FORMIGÓ ESTRUCTURAL:

La compactació s'ha de realitzar per vibratge. El gruix màxim de la tongada depèn del vibrador utilitzat. S'ha de vibrar fins que s'aconsegueixi una massa compacta i sense que es produeixin disgregacions.

El vibratge ha de fer-se més intens a les zones d'alta densitat d'armadures, a les cantonades i als paraments.

LLOSES:

Si l'element és pretesat no s'han de deixar més junts que els previstos explícitament a la DT. Cas que s'hagi d'interrompre el formigonament, els junts han de ser perpendiculars a la resultant del traçat de les armadures actives, i no es tornarà a formigonar fins que la DF els hagi examinat.

Si l'element és pretesat, i no s'utilitza formigó autocompactant, s'ha de vibrar amb especial cura la zona d'ancoratges.

3.- UNITAT I CRITERI D'AMIDAMENT

FORMIGONAMENT:

m3 de volum amidat segons les especificacions de la DT, amb aquelles modificacions i singularitats acceptades prèviament i expressament per la DF.

4.- NORMATIVA DE COMPLIMENT OBLIGATORI

Real Decreto 470/2021, de 29 de junio, por el que se aprueba el Código Estructural.

5.- CONDICIONS DE CONTROL D'EXECUCIÓ I DE L'OBRA ACABADA

CONTROL D'EXECUCIÓ. OPERACIONS DE CONTROL:

Els punts de control més destacables són els següents:

- Aprovació del pla de formigonat presentat pel contractista.
- Inspecció visual de totes les excavacions abans de la col·locació de les armadures, amb observació de l'estat de neteja i entrada d'aigua en tot el recinte.
- Presa de coordenades i cotes de totes les unitats d'obra abans del formigonat.
- Observació de la superfície sobre la que s'ha d'estendre el formigó i de les condicions d'encofrat. Mesura de les dimensions de totes les unitats estructurals d'obra, entre els encofrats, abans de formigonar.
- Verificació de la correcta disposició de l'armat i de les mesures constructives per tal d'evitar moviments de la ferralla durant el formigonat.
- Inspecció del procés de formigonat amb control, entre d'altres aspectes, de la temperatura i condicions ambientals.
- Control del desencofrat i del procés i condicions de curat.
- Presa de coordenades i cotes dels punts que hagin de rebre prefabricats, després del formigonat.

CONTROL D'EXECUCIÓ. CRITERIS DE PRESA DE MOSTRES:

Els controls s'han de realitzar segons les indicacions de la DF, i el contingut del capítol 12 article 55 del CODI ESTRUCTURAL.

CONTROL D'EXECUCIÓ. INTERPRETACIÓ DE RESULTATS I ACTUACIONS EN CAS D'INCOMPLIMENT:

No es podrà iniciar el formigonat d'un element sense la corresponent aprovació de la DF.

CONTROL DE L'OBRA ACABADA. OPERACIONS DE CONTROL:

Els punts de control més destacables són els següents:

Inspecció visual de la unitat finalitzada i control de les condicions geomètriques d'acabat, segons el capítol 5 de l'annex 14 del CODI ESTRUCTURAL.

- Assaigs d'informació complementària.

De les estructures projectades i construïdes en les que els materials i l'execució hagin assolit la qualitat prevista, comprovada mitjançant els controls preceptius, sols necessiten sotmetre's a assaigs d'informació i en particular a proves de càrrega, les incloses en els següents supòsits:

- Quan així ho disposi les Instruccions, reglaments específics d'un tipus d'estructura o el plec de prescripcions tècniques particulars.
- Quan degut a caràcter particular de l'estructura convingui comprovar que la mateixa reuneix certes condicions específiques. En aquest cas el plec de prescripcions tècniques particulars establirà els assaigs oportuns que s'han de realitzar, indicant amb tota precisió la forma de realitzar-los i la manera d'interpretar els resultats.
- Quan a judici de la Direcció Facultativa existeixin dubtes raonables sobre la seguretat, funcionalitat o durabilitat de l'estructura.

CONTROL DE L'OBRA ACABADA. CRITERIS DE PRESA DE MOSTRES:

Els controls s'han de realitzar segons les indicacions de la DF, i el contingut del capítol 12 article 55 del CODI ESTRUCTURAL.

CONTROL DE L'OBRA ACABADA. INTERPRETACIÓ DE RESULTATS I ACTUACIONS EN CAS D'INCOMPLIMENT:

Si s'aprecien deficiències importants en l'element construït, la DF podrà encarregar assaigs d'informació complementària (testimonis, ultrasons, escleròmetre) sobre el formigó endurit, per tal de tenir coneixement de les condicions de resistència assolides o altres característiques de l'element formigonat.

P4 ESTRUCTURES

P4B ARMADURES PASSIVES

P4B8- ARMADURA PER A LLOSES D'ESTRUCTURA, EN BARRES

0.- ELEMENTS QUE CONTEMPLA EL PLEC

P4B8-D6QK.

1.- DEFINICIÓ I CONDICIONS DE LES PARTIDES D'OBRA EXECUTADES

Muntatge i col·locació de l'armadura formada per barres corrugades, malla electrosoldada o conjunt de barres i/o malles d'acer, en formació d'armadura passiva d'elements estructurals de formigó, a l'excavació, a l'encofrat o ancorades a elements de formigó existents, o soldades a perfils d'acer.

S'han considerat les armadures per als elements següents:

- Elements estructurals de formigó armat

L'execució de la unitat d'obra inclou les operacions següents:

- Preparació de la zona de treball

- Tallat i doblegat de l'armadura
- Neteja de les armadures
- Neteja del fons de l'encofrat
- Col·locació dels separadors
- Muntatge i col·locació de l'armadura
- Subjecció dels elements que formen l'armadura
- Subjecció de l'armadura a l'encofrat

CONDICIONS GENERALS:

Per a l'elaboració, manipulació i muntatge de les armadures s'ha de seguir les indicacions del CODI ESTRUCTURAL i l'UNE 36831.

Els diàmetres, la forma, les dimensions i la disposició de les armadures han de ser les que s'especifiquen a la DT. El nombre de barres no ha de ser mai inferior a l'especificat a la DT.

Les barres no han de tenir defectes superficials ni esquerdes.

Les armadures han de ser netes, no han de tenir òxid no adherent, pintura, greix ni d'altres substàncies que puguin perjudicar a l'acer, al formigó o a l'adherència entre ells.

La disposició de les armadures ha de permetre un formigonament correcte de la peça, de manera que totes les barres quedin recobertes de formigó.

En barres situades per capes, la separació entre elles ha de permetre el pas d'un vibrador intern.

La secció equivalent de les barres de l'armadura no ha de ser inferior al 95,5% de la secció nominal.

Els empalmaments entre barres han de garantir la transmissió de forces d'una barra a la següent, sense que es produeixin lesions en el formigó proper a la zona d'empalmament.

No hi ha d'haver més empalmaments dels que consten a la DT o autoritzi la DF.

Els empalmaments han de quedar allunyats de les zones on l'armadura treballa a la màxima càrrega.

Els empalmaments es poden realitzar per solapa o per soldadura.

Per a realitzar un altre tipus d'empalmament es requerirà disposar d'assaigs que demostrin que garanteixen de forma permanent una resistència a la ruptura no inferior a la de la menor de les dues barres que s'uneixen i que el moviment relatiu entre elles no sigui superior a 0,1 mm.

L'armat de la ferralla s'ha de realitzar mitjançant lligat amb filferro o per aplicació de soldadura no resistent. La disposició dels punts de lligat ha de complir l'especificat en l'apartat 49.4.3.1 del CODI ESTRUCTURAL.

La soldadura no resistent, ha de complir l'especificat en l'article 49.4.3.2 del CODI ESTRUCTURAL, seguint els procediments establerts en la UNE 36832.

La realització dels empalmaments pel que fa al procediment, la disposició dins la peça, la llargària dels solapaments i la posició dels diferents empalmaments en barres properes, ha de seguir les prescripcions del CODI ESTRUCTURAL a l'article 49.5.2.

A les solapes no s'han de disposar ganxos ni potes.

L'empalmament per soldadura s'ha de fer seguint les prescripcions de l'article 49.5.2.5 del CODI ESTRUCTURAL amb els procediments descrits en la UNE 36832.

No es poden disposar empalmaments per soldadura a les zones de forta curvatura de l'armadura.

Queda prohibida la soldadura d'armadures galvanitzades o amb recobriments epoxídics.

Els empalmaments mitjançant dispositius mecànics d'unió, s'han de realitzar segons les especificacions de la DT i les indicacions del fabricant, en qualsevol cas, s'ha de complir l'especificat en l'article 49.5.2.6 del CODI ESTRUCTURAL.

Les armadures han d'estar subjectades entre elles i a l'encofrat de manera que mantinguin la seva posició durant l'abocada i la compactació del formigó.

Els estreps de pilars o bigues han d'anar subjectats a les barres principals mitjançant un lligat simple o altre procediment idoni. En cap cas es pot fer amb punts de soldadura quan les armadures estiguin a l'encofrat.

Les armadures d'espera han d'estar subjectades a l'engraellat dels fonaments.

Quan és necessari recobriments superiors a 50 mm, s'ha de col·locar una malla de repartiment en mig d'aquest gruix, en la zona de tracció, segons s'especifica a l'article 44.2.1.1 del CODI ESTRUCTURAL, excepte en el cas d'elements que hagin de quedar soterrats.

La DF ha d'aprovar la col·locació de les armadures abans de començar el formigonament.

Per a qualsevol classe d'armadures passives, inclosos els estreps, el recobriment no ha de ser inferior, en cap punt, als valors determinats en la taula de l'apartat 44 del CODI ESTRUCTURAL, en funció de la classe d'exposició ambiental a que es sotmetrà el formigó armat, segons l'article 27.1 del CODI ESTRUCTURAL.

Els sistemes auxiliars per a l'armat de la peça formats per barres o filferros, encara que no formen part de l'armadura, han de complir els recobriments mínims, a efectes de garantir la durabilitat de la peça.

Distància lliure armadura parament: $\geq D$ màxim, $\geq 0,80$ granulat màxim

(on: D diàmetre armadura principal o diàmetre equivalent)

Distància lliure barra doblegada - parament: $\geq 2 D$

La realització dels ancoratges de les barres al formigó, pel que fa a la forma, posició dins la peça i llargària de les barres ha de seguir les prescripcions del CODI ESTRUCTURAL a l'article 49.5.1.

Toleràncies d'execució:

- Llargària solapa: - 0 mm, + 50 mm

- Llargària d'ancoratge i solapa: $-0,05L$ (≤ 50 mm, mínim 12 mm), + 0,10 L (≤ 50 mm)

- Posició: - En sèries de barres paral·leles: ± 50 mm - En estreps i cercols: $\pm b/12$ mm

(on b es el costat menor de la secció de l'element)

Les toleràncies en el recobriment i la posició de les armadures han de complir l'especificat a l'UNE 36831.

BARRES CORRUGADES:

Es poden col·locar en contacte tres barres, com a màxim, de l'armadura principal i quatre en el cas de peces comprimides, formigonades en posició vertical, on no sigui necessari realitzar empalmaments en les armadures.

El diàmetre equivalent del grup de les barres no ha de ser de més de 50 mm. (on diàmetre equivalent es el de la secció circular equivalent a la suma de les seccions de les barres que formen el grup).

No s'han de solapar barres de $D \geq 32$ mm sense justificar satisfactòriament el seu comportament.

Els empalmaments per solapa de barres agrupades han de complir l'article 49.5.2.3 del CODI ESTRUCTURAL.

Es prohibeix l'empalmament per solapa en grups de quatre barres.

En la zona de solapament s'ha de disposar armadures transversals amb secció igual o superior a la secció de la barra solapada més gran.

Distància lliure vertical i horitzontal entre 2 barres aïllades consecutives: $\geq D$ màxim, $\geq 1,25$ granulat màxim, ≥ 20 mm
Distància entre els centres dels empalmaments de barres consecutives, segons direcció de l'armadura: \geq longitud bàsica d'ancoratge (Lb)
Distància entre les barres d'un empalmament per solapa: $\leq 4 D$
Distància entre barres traccionades empalmades per solapa: $\leq 4 D$, $\geq D$ màxim, ≥ 20 mm, $\geq 1,25$ granulat màxim
Llargària solapa: $a \times Lb$ neta:
(on: a coeficient indicat en la taula 49.5.2.2; Lb neta valor de la taula 49.5.1.2.b del CODI ESTRUCTURAL)

2.- CONDICIONS DEL PROCÉS D'EXECUCIÓ

CONDICIONS GENERALS:

El doblegat de les armadures s'ha de fer a temperatura ambient, mitjançant doblegadores mecàniques i a velocitat constant, amb l'ajut de mandrí, de manera que es garanteixi una curvatura constant en tota la zona.

No s'han d'adreçar colzes excepte si es pot verificar que no es faran malbé.

S'han de col·locar separadors per a garantir el recobriment mínim i no han de produir fissures ni filtracions al formigó. La disposició dels separadors ha de complir l'especificat en la taula 49.8.2 del CODI ESTRUCTURAL.

Els separadors han d'estar expressament dissenyats per a aquesta finalitat i han de complir l'especificat en l'article 43.4.2 del CODI ESTRUCTURAL. Es prohibeix l'ús de fusta o qualsevol material residual de construcció (maó, formigó, etc.). Si han de quedar vistos, no poden ser metàl·lics.

En cas de realitzar soldadures s'han de seguir les disposicions de la norma UNE 36832 i les han d'executar operaris qualificats d'acord amb la normativa vigent.

3.- UNITAT I CRITERI D'AMIDAMENT

BARRES CORRUGADES:

kg de pes calculat segons les especificacions de la DT, d'acord amb els criteris següents:

- El pes unitari per al seu càlcul ha de ser el teòric
- Per a poder utilitzar un altre valor diferent del teòric, cal l'acceptació expressa de la DF.
- El pes s'obté amidant la llargària total de les barres (barra+cavalcament)
- L'escreix d'amidament corresponent als retalls està incorporat al preu de la unitat d'obra com a increment del rendiment (1,05 kg de barra d'acer per kg de barra ferrallada, dins de l'element compost)

4.- NORMATIVA DE COMPLIMENT OBLIGATORI

NORMATIVA GENERAL:

Documento Básico de Seguridad estructural DB-SE, parte II del CTE, aprobado por el Real Decreto 314/2006.

Real Decreto 470/2021, de 29 de junio, por el que se aprueba el Código Estructural.

5.- CONDICIONS DE CONTROL D'EXECUCIÓ I DE L'OBRA ACABADA

OPERACIONS DE CONTROL:

Els punts de control més destacables són els següents:

- Recepció i aprovació del informe d'espejament per part del contractista.
- Inspecció abans del formigonat de totes les unitats d'obra estructurals amb observació dels següents punts: - Tipus, diàmetre, longitud i disposició de les barres i malles col·locades. - Rectitud. - Lligams entre les barres. - Rigidesa del conjunt. - Netedat dels elements.

CRITERIS DE PRESA DE MOSTRES:

Bàsicament el control de l'execució està confiat a la inspecció visual de les persones que l'exerceixen, amb la qual cosa el seu bon sentit, coneixements tècnics i experiència són fonamentals per aconseguir el nivell de qualitat previst.

INTERPRETACIÓ DE RESULTATS I ACTUACIONS EN CAS D'INCOMPLIMENT:

Desautorització del formigonat fins que no es prenguin les mesures de correcció adequades.

P4 ESTRUCTURES

P4B ARMADURES PASSIVES

P4B9- ARMADURA PER A LLOSES D'ESTRUCTURA, EN MALLA

0.- ELEMENTS QUE CONTEMPLA EL PLEC

P4B9-D6QR.

1.- DEFINICIÓ I CONDICIONS DE LES PARTIDES D'OBRA EXECUTADES

Muntatge i col·locació de l'armadura formada per barres corrugades, malla electrosoldada o conjunt de barres i/o malles d'acer, en formació d'armadura passiva d'elements estructurals de formigó, a l'excavació, a l'encofrat o ancorades a elements de formigó existents, o soldades a perfils d'acer.

S'han considerat les armadures per als elements següents:

- Elements estructurals de formigó armat

L'execució de la unitat d'obra inclou les operacions següents:

- Preparació de la zona de treball
- Tallat i doblegat de l'armadura
- Neteja de les armadures

- Neteja del fons de l'encofrat
- Col·locació dels separadors
- Muntatge i col·locació de l'armadura
- Subjecció dels elements que formen l'armadura
- Subjecció de l'armadura a l'encofrat

CONDICIONS GENERALS:

Per a l'elaboració, manipulació i muntatge de les armadures s'ha de seguir les indicacions del CODI ESTRUCTURAL i l'UNE 36831.

Els diàmetres, la forma, les dimensions i la disposició de les armadures han de ser les que s'especifiquen a la DT. El nombre de barres no ha de ser mai inferior a l'especificat a la DT.

Les barres no han de tenir defectes superficials ni esquerdes.

Les armadures han de ser netes, no han de tenir òxid no adherent, pintura, greix ni d'altres substàncies que puguin perjudicar a l'acer, al formigó o a l'adherència entre ells.

La disposició de les armadures ha de permetre un formigonament correcte de la peça, de manera que totes les barres quedin recobertes de formigó.

En barres situades per capes, la separació entre elles ha de permetre el pas d'un vibrador intern.

La secció equivalent de les barres de l'armadura no ha de ser inferior al 95,5% de la secció nominal.

Els empalmaments entre barres han de garantir la transmissió de forces d'una barra a la següent, sense que es produeixin lesions en el formigó proper a la zona d'empalmament.

No hi ha d'haver més empalmaments dels que consten a la DT o autoritzi la DF.

Els empalmaments han de quedar allunyats de les zones on l'armadura treballa a la màxima càrrega.

Els empalmaments es poden realitzar per solapa o per soldadura.

Per a realitzar un altre tipus d'empalmament es requerirà disposar d'assaigs que demostrin que garanteixen de forma permanent una resistència a la ruptura no inferior a la de la menor de les dues barres que s'uneixen i que el moviment relatiu entre elles no sigui superior a 0,1 mm.

L'armat de la ferralla s'ha de realitzar mitjançant lligat amb filferro o per aplicació de soldadura no resistent. La disposició dels punts de lligat ha de complir l'especificat en l'apartat 49.4.3.1 del CODI ESTRUCTURAL.

La soldadura no resistent, ha de complir l'especificat en l'article 49.4.3.2 del CODI ESTRUCTURAL, seguint els procediments establerts en la UNE 36832.

La realització dels empalmaments pel que fa al procediment, la disposició dins la peça, la llargària dels solapaments i la posició dels diferents empalmaments en barres properes, ha de seguir les prescripcions del CODI ESTRUCTURAL a l'article 49.5.2.

A les solapes no s'han de disposar ganxos ni potes.

L'empalmament per soldadura s'ha de fer seguint les prescripcions de l'article 49.5.2.5 del CODI ESTRUCTURAL amb els procediments descrits en la UNE 36832.

No es poden disposar empalmaments per soldadura a les zones de forta curvatura de l'armadura.

Queda prohibida la soldadura d'armadures galvanitzades o amb recobriments epoxídics.

Els empalmaments mitjançant dispositius mecànics d'unió, s'han de realitzar segons les especificacions de la DT i les indicacions del fabricant, en qualsevol cas, s'ha de complir l'especificat en l'article 49.5.2.6 del CODI ESTRUCTURAL.

Les armadures han d'estar subjectades entre elles i a l'encofrat de manera que mantinguin la seva posició durant l'abocada i la compactació del formigó.

Els estreps de pilars o bigues han d'anar subjectats a les barres principals mitjançant un lligat simple o altre procediment idoni. En cap cas es pot fer amb punts de soldadura quan les armadures estiguin a l'encofrat.

Les armadures d'espera han d'estar subjectades a l'engraellat dels fonaments.

Quan és necessari recobriments superiors a 50 mm, s'ha de col·locar una malla de repartiment en mig d'aquest gruix, en la zona de tracció, segons s'especifica a l'article 44.2.1.1 del CODI ESTRUCTURAL, excepte en el cas d'elements que hagin de quedar soterrats.

La DF ha d'aprovar la col·locació de les armadures abans de començar el formigonament.

Per a qualsevol classe d'armadures passives, inclosos els estreps, el recobriment no ha de ser inferior, en cap punt, als valors determinats en la taula de l'apartat 44 del CODI ESTRUCTURAL, en funció de la classe d'exposició ambiental a que es sotmetrà el formigó armat, segons l'article 27.1 del CODI ESTRUCTURAL.

Els sistemes auxiliars per a l'armat de la peça formats per barres o filferros, encara que no formen part de l'armadura, han de complir els recobriments mínims, a efectes de garantir la durabilitat de la peça.

Distància lliure armadura parament: $\geq D$ màxim, $\geq 0,80$ granulat màxim

(on: D diàmetre armadura principal o diàmetre equivalent)

Distància lliure barra doblegada - parament: $\geq 2 D$

La realització dels ancoratges de les barres al formigó, pel que fa a la forma, posició dins la peça i llargària de les barres ha de seguir les prescripcions del CODI ESTRUCTURAL a l'article 49.5.1.

Toleràncies d'execució:

- Llargària solapa: - 0 mm, + 50 mm

- Llargària d'ancoratge i solapa: -0,05L (≤ 50 mm, mínim 12 mm), + 0,10 L (≤ 50 mm)

- Posició: - En series de barres paral·leles: ± 50 mm - En estreps i cercols: $\pm b/12$ mm

(on b es el costat menor de la secció de l'element)

Les toleràncies en el recobriment i la posició de les armadures han de complir l'especificat a l'UNE 36831.

MALLA ELECTROSOLDADA:

El empalmament per solapa de malles electrosoldades ha de complir l'especificat en l'article 49.5.2.4 del CODI ESTRUCTURAL.

Llargària de la solapa en malles acoblades: a x Lb neta:

(on: a es el coeficient de la taula 49.5.2.2 del CODI ESTRUCTURAL; Lb neta valor de l'apartat 49.5.1.4 del CODI ESTRUCTURAL)

- Ha de complir, com a mínim: $\geq 15 D$, ≥ 20 cm

Llargària de la solapa en malles superposades:

- Separació entre elements solapats (longitudinal i transversal) $> 10 D$: 1,7 Lb

- Separació entre elements solapats (longitudinal i transversal) $\leq 10 D$: 2,4 Lb

2.- CONDICIONS DEL PROCÉS D'EXECUCIÓ

CONDICIONS GENERALS:

El doblegat de les armadures s'ha de fer a temperatura ambient, mitjançant doblegadores mecàniques i a velocitat constant, amb l'ajut de mandrí, de manera

que es garanteixi una curvatura constant en tota la zona.

No s'han d'adreçar colzes excepte si es pot verificar que no es faran malbé.

S'han de col·locar separadors per a garantir el recobriments mínim i no han de produir fissures ni filtracions al formigó. La disposició dels separadors ha de complir l'especificat en la taula 49.8.2 del CODI ESTRUCTURAL.

Els separadors han d'estar expressament dissenyats per a aquesta finalitat i han de complir l'especificat en l'article 43.4.2 del CODI ESTRUCTURAL. Es prohibeix l'ús de fusta o qualsevol material residual de construcció (maó, formigó, etc.). Si han de quedar vistos, no poden ser metàl·lics.

En cas de realitzar soldadures s'han de seguir les disposicions de la norma UNE 36832 i les han d'executar operaris qualificats d'acord amb la normativa vigent.

3.- UNITAT I CRITERI D'AMIDAMENT

MALLA ELECTROSOLDADA:

m² de superfície amidada segons les especificacions de la DT.

Aquest criteri inclou les pèrdues i increments de material corresponents a retalls i empalmaments.

4.- NORMATIVA DE COMPLIMENT OBLIGATORI

NORMATIVA GENERAL:

Documento Básico de Seguridad estructural DB-SE, parte II del CTE, aprobado por el Real Decreto 314/2006.

Real Decreto 470/2021, de 29 de junio, por el que se aprueba el Código Estructural.

5.- CONDICIONS DE CONTROL D'EXECUCIÓ I DE L'OBRA ACABADA

OPERACIONS DE CONTROL:

Els punts de control més destacables són els següents:

- Recepció i aprovació del informe d'espejament per part del contractista.

- Inspecció abans del formigonat de totes les unitats d'obra estructurals amb observació dels següents punts: - Tipus, diàmetre, longitud i disposició de les barres i malles col·locades. - Rectitud. - Lligams entre les barres. - Rigidesa del conjunt. - Netedat dels elements.

CRITERIS DE PRESA DE MOSTRES:

Bàsicament el control de l'execució està confiat a la inspecció visual de les persones que l'exerceixen, amb la qual cosa el seu bon sentit, coneixements tècnics i experiència són fonamentals per aconseguir el nivell de qualitat previst.

INTERPRETACIÓ DE RESULTATS I ACTUACIONS EN CAS D'INCOMPLIMENT:

Desautorització del formigonat fins que no es prenguin les mesures de correcció adequades.

P4 ESTRUCTURES

P4D ENCOFRATS I ALLEUGERIDORS

P4DC- ENCOFRAT PER A LLOSES I BANCADES

0.- ELEMENTS QUE CONTEMPLA EL PLEC

P4DC-3UXY,P4DC-3UY1,P4DC-3UXZ.

1.- DEFINICIÓ I CONDICIONS DE LES PARTIDES D'OBRA EXECUTADES

Muntatge i desmuntatge dels elements metàl·lics, de fusta, de cartró, o altres materials que formen el motlle on s'abocarà el formigó.

L'execució de la unitat d'obra inclou les operacions següents:

- Neteja i preparació del pla de recolzament
- Muntatge i col·locació dels elements de l'encofrat
- Pintat de les superfícies interiors de l'encofrat amb un producte desencofrant
- Tapat dels junts entre peces
- Col·locació dels dispositius de subjecció i travament
- Aplomat i anivellament de l'encofrat
- Disposició d'obertures provisionals a la part inferior de l'encofrat, quan calgui
- Humectació de l'encofrat, si és de fusta
- Desmuntatge i retirada de l'encofrat i de tot el material auxiliar

La partida inclou totes les operacions de muntatge i desmuntatge de l'encofrat.

CONDICIONS GENERALS:

Abans dels seu muntatge s'haurà de disposar d'un projecte del cindri on han de quedar reflectits com a mínim:

- Justificació de la seva seguretat, límit de les deformacions abans i després del formigonat
- Plànols executius del cindri i els seus components
- Plec de prescripcions tècniques del cindri i els seus elements com perfils metàl·lics, tubs, grapes, etc..

S'ha de disposar d'un procediment escrit per al muntatge i desmuntatge del cindri o apuntament on figurin els requisits per a la seva manipulació, ajust, contraflaix, càrregues, desclavament i desmantellament.

La DF disposarà d'un certificat on es garanteixi que els seus components compleixen amb les especificacions del plec de condicions tècniques.

Els elements que formen l'encofrat i les seves unions han de ser suficientment rígids i resistent per a garantir les toleràncies dimensionals i per a suportar,

sense assentaments ni deformacions perjudicials, les accions estàtiques i dinàmiques que comporta el seu formigonament i compactació.
 Es prohibeix l'ús d'alumini en motlles que hagin d'estar en contacte amb el formigó, excepte quan es faciliti a la DF certificat emès per una entitat de control, conforme els panells han rebut tractament superficial que eviti la reacció amb els àlcals del ciment
 L'interior de l'encofrat ha d'estar pintat amb desencofrant abans del muntatge, sense que hi hagi regalims. La DF ha d'autoritzar, en cada cas, la col·locació d'aquests productes.

El desencofrant no ha d'impedir la ulterior aplicació de revestiment ni la possible execució de junts de formigonament, especialment quan siguin elements que posteriorment s'hagin d'unir per a treballar solidàriament.

Abans de l'aplicació, es facilitarà a la DF. certificat on es reflecteixin les característiques del desencofrant i dels possibles efectes sobre el formigó

No s'ha d'utilitzar gas-oil, greixos o similars com a desencofrants. S'han d'utilitzar vernissos antiadherents a base de silicones o preparats d'olis solubles en aigua o greixos en dissolució.

Els encofrats hauran de complir les característiques següents:

- Estanquitat dels junts entre panells, evitant fuites d'aigua o beurada
- Resistència a la pressió del formigó fresc i als efectes de la compactació mecànica
- Alineació i verticalitat, especialment al creuament de pilars i sostres
- Manteniment geomètric dels panells, motlles i encofrats, amb absència d'embombaments fora de toleràncies
- Neteja de les cares interiors evitant residus propis de l'activitat
- Manteniment de característiques que permetin textures i acabats específics del formigó

Ha d'estar muntat de manera que permeti un desencofratge fàcil, que s'ha de fer sense xocs ni sotragades.

Ha de portar marcada l'alçària per a formigonar.

Abans de començar a formigonar, el contractista ha d'obtenir de la DF l'aprovació per escrit de l'encofrat.

El nombre de puntals de suport de l'encofrat i la seva separació depèn de la càrrega total de l'element. Han d'anar degudament travats en tots dos sentits.

Els cindris s'estabilitzaran en les dues direccions per a que l'apuntament resisteixi els esforços horitzontals produïts durant l'execució dels sostres, podent-se utilitzar els següents procediments:

- Travament dels puntals en ambdues direccions amb tubs o abraçadores, resistint les empentes horitzontals i un 2% com a mínim de les càrregues verticals
- Transmissió d'esforços a pilars o murs, comprovant que disposen de la capacitat resistent i rigidesa suficients
- Disposició de torres de cindri a ambdues direccions i a les distàncies adients

S'han d'adoptar les mesures oportunes per a què els encofrats i motlles no impedeixin la lliure retracció del formigó.

Cap element d'obra podrà ser desencofrat sense l'autorització de la DF.

El desencofrat de costers verticals d'elements de petit cantell, podrà fer-se als tres dies de formigonada la peça, si durant aquest interval no s'han produït temperatures baixes o d'altres causes que puguin alterar el procediment normal d'enduriment del formigó. Els costers verticals d'elements de gran cantell o els costers horitzontals no s'han de retirar abans dels set dies, amb les mateixes excepcions anteriors.

La DF podrà reduir els terminis anteriors quan ho consideri oportú.

En obres d'importància i que no es tingui l'experiència de casos similars o quan els perjudicis que es puguin derivar d'una fissuració prematura fossin grans, s'han de fer assaigs d'informació que determinin la resistència real del formigó per a poder fixar el moment de desencofrat.

No s'han de rebir els cocons o defectes que es puguin apreciar al formigó al desencofrar, sense l'autorització de la DF.

Els filferros i ancoratges de l'encofrat que hagin quedat fixats al formigó s'han de tallar al ras del parament.

En encofrats amb possibilitat de moviment durant l'execució (trepants o lliscants) la DF podrà exigir una prova sobre un prototip, prèviament a la seva utilització a l'estructura, per tal de poder avaluar el seu comportament durant l'execució

Si s'utilitzen taulers de fusta, els junts entre aquests han de permetre l'entumiment de les mateixes per l'humitat del reg i del formigó, sense que deixin fugir pasta o beurada durant el formigonament, ni reproduïxin esforços o deformacions anormals. Per a evitar-ho es podrà autoritzar un segellament adient

Toleràncies generals de muntatge i deformacions de l'encofrat pel formigonament:

- Moviments locals de l'encofrat: ≤ 5 mm
- Moviments del conjunt (L=llum): $\leq L/1000$
- Planor: - Formigó vist: ± 5 mm/m, $\pm 0,5\%$ de la dimensió - Per a revestir: ± 15 mm/m

Toleràncies particulars de muntatge i deformacions de l'encofrat per al formigonament:

	Replanteig eixos		Dimensions	Aplomat	Horizontalitat
	Parcial	Total			
Rases i pous	± 20 mm	± 50 mm	- 30 mm	± 10 mm	-
Murs	± 20 mm	± 50 mm	± 20 mm	± 20 mm	± 50 mm
Recalçats	± 20 mm	± 50 mm	-	± 20 mm	-
Riostres	± 20 mm	± 50 mm	± 20 mm	± 10 mm	-
Basaments	± 20 mm	± 50 mm	± 10 mm	± 10 mm	-
Enceps	± 20 mm	± 50 mm	± 20 mm	± 10 mm	-
Pilars	± 20 mm	± 40 mm	± 10 mm	± 10 mm	-
Bigues	± 10 mm	± 30 mm	$\pm 0,5\%$	± 2 mm	-
Llindes	-	-	± 10 mm	± 5 mm	-
Cèrcols	-	-	± 10 mm	± 5 mm	-
Sostres	± 5 mm/m	± 50 mm	-	-	-
Lloses	-	± 50 mm	- 40 mm	$\pm 2\%$	± 30 mm/m
Membranes	-	± 30	+ 60 mm	-	-
Estreps	-	± 50 mm	± 10 mm	± 10 mm	-

MOTLLES RECUPERABLES:

Els motlles s'han de col·locar ben alineats, de manera que no suposin una disminució de la secció dels nervis de l'estructura.
No han de tenir deformacions, cantells trencats ni fissures.

El desmuntatge dels motlles s'ha de fer tenint cura de no fer malbé els cantells dels nervis formigonats.

Els motlles ja usats i que han de servir per a unitats repetides, s'han de netejar i rectificar.

FORMIGÓ PRETENSAT:

Els encofrats pròxims a les zones d'ancoratge han de tenir la rigidesa necessària per a que els eixos dels tendons es mantinguin normals als ancoratges.

Els encofrats i motlles han de permetre les deformacions de les peces en ells formigonades i han de resistir la distribució de càrregues durant el tesat de les armadures i la transmissió de l'esforç de pretensat al formigó.

El desmuntatge del cindri és realitzarà d'acord amb el programa previst, que haurà d'estar d'acord amb el tesat de les armadures.

FORMIGÓ VIST:

Les superfícies de l'encofrat en contacte amb les cares que han de quedar vistes, han de ser llises, sense rebaves ni irregularitats.

S'han de col·locar angulars metàl·lics a les arestes exteriors de l'encofrat o qualsevol altre procediment eficaç per a que les arestes vives del formigó resultin ben acabades.

La DF podrà autoritzar la utilització de matavius per a aixamfrantar les arestes vives.

2.- CONDICIONS DEL PROCÉS D'EXECUCIÓ

CONDICIONS GENERALS:

Abans de formigonar s'ha d'humitejar l'encofrat, en el cas que sigui de fusta per evitar que absorbeixi l'aigua continguda al formigó, i s'ha de comprovar la situació relativa de les armadures, el nivell, l'aplatat i la solidesa del conjunt

No s'han de transmetre a l'encofrat vibracions de motors.

La col·locació dels encofrats s'ha de fer de forma que s'eviti malmetre estructures ja construïdes.

El subministrador dels puntals ha de justificar i garantir les seves característiques i les condicions en que s'han d'utilitzar.

Si l'element s'ha de pretensar, abans del tesat s'han de retirar els costers dels encofrats i qualsevol element dels mateixos que no sigui portant de l'estructura.

En el cas que els encofrats hagin variat les seves característiques geomètriques per haver patit desperfectes, deformacions, guerxaments, etc, no s'han de forçar per a que recuperin la seva forma correcta.

Quan entre la realització de l'encofrat i el formigonament passin més de tres mesos, s'ha de fer una revisió total de l'encofrat, abans de formigonar.

El formigonat s'ha de fer durant el període de temps en el que el desencofrant sigui actiu.

Per al control del temps de desencofrat, s'han d'anotar a l'obra les temperatures màximes i mínimes diàries mentre durin els treballs d'encofrat i desencofrat, així com la data en què s'ha formigonat cada element.

El desencofrat de l'element s'ha de fer sense cops ni sotragades.

El desencofrat i desmuntatge del cindri no es realitzarà fins que el formigó assoleixi la resistència necessària per a suportar amb seguretat i sense excessives deformacions els esforços als que estarà sotmès amb posterioritat.

Es posarà especial cura durant el desencofrat en la retirada de qualsevol element que pugui impedir el lliure moviment de les juntes de retracció, assentament o dilatació així com de les articulacions.

No es retirarà cap puntal sense l'autorització prèvia de la DF.

No es desapuntalarà de forma sobtada, i es prendran precaucions que impedeixin l'impacte dels sotaponts i puntals als sostres.

ELEMENTS VERTICALS:

Per a facilitar la neteja del fons de l'encofrat s'han de disposar obertures provisionals a la part inferior de l'encofrat.

S'han de preveure a les parets laterals dels encofrats finestres de control que permetin la compactació del formigó. Aquestes obertures s'han de disposar amb un espaiament vertical i horitzontal no més gran d'un metro, i es tancaran quan el formigó arribi a la seva alçària.

En èpoques de vents forts s'han d'atirantar amb cables o cordes els encofrats dels elements verticals d'esveltesa més gran de 10.

ELEMENTS HORITZONTALS:

Els encofrats d'elements rectes o plans de més de 6 m de llum lliure, s'han de disposar amb la contrafleixa necessària per a que, desencofrat i carregat l'element, aquest conservi una lleugera concavitat a l'intradós. Aquesta contrafleixa sol ser de l'ordre d'una mil·lèsima de la llum.

Els puntals es col·locaran sobre soles de repartiment quan es transmetin càrregues al terreny o a sostres alleugerits. Quan aquest estiguin sobre el terreny cal assegurar que no assentaran.

Els puntals s'han de travar en dues direccions perpendiculars

Els puntals han de poder transmetre la força que rebin i permetre finalment un desapuntalat senzill

Als ponts s'haurà d'assegurar que les deformacions del cindri durant el formigonat no afecti negativament a altres parts de l'estructura executades amb anterioritat.

En èpoques de pluges fortes s'ha de protegir el fons de l'encofrat amb lones impermeabilitzades o plàstics.

3.- UNITAT I CRITERI D'AMIDAMENT

m² de superfície amidada segons les especificacions de la DT i que es trobi en contacte amb el formigó.

Aquest criteri inclou els apuntalaments previs, els elements auxiliars per a muntatge de l'encofrat i els elements d'acabat de les cantonades per a formigó vist, com ara matavius o altres sistemes, així com la recollida, neteja i condicionament dels elements utilitzats.

La superfície corresponent a forats interiors s'ha de deduir de la superfície total d'acord amb els criteris següents:

- Obertures <= 1 m²: No es dedueixen

- Obertures > 1 m²: Es dedueix el 100%

Als forats que no es dedueixin, l'amidament inclou l'encofrat necessari per a conformar el perímetre dels forats. En cas de deduir-se el 100% del forat, cal amidar també l'encofrat necessari per a conformar el perímetre dels forats.

4.- NORMATIVA DE COMPLIMENT OBLIGATORI

NORMATIVA GENERAL:

Real Decreto 470/2021, de 29 de junio, por el que se aprueba el Código Estructural.

* Orden de 6 de febrero de 1976 por la que se aprueba el Pliego de Prescripciones Técnicas Generales para Obras de Carreteras y Puentes (PG-3).

P4 ESTRUCTURES

P4E ESTRUCTURES D'OBRA DE FÀBRICA DE BLOCS DE MORTER DE CIMENT

P4E0- ACER PER A ESTRUCTURES D'OBRA DE FÀBRICA DE BLOCS DE MORTER DE CIMENT

0.- ELEMENTS QUE CONTEMPLA EL PLEC

P4E0-DAVK.

1.- DEFINICIÓ I CONDICIONS DE LES PARTIDES D'OBRA EXECUTADES

Massissat d'estructures d'obra de fàbrica de blocs de morter de ciment o d'argila expandida, i armadures per al reforç d'estructura de fàbrica de blocs de morter de ciment, d'argila expandida o de blocs de ceràmica d'argila alleugerida.

S'han considerat les unitats d'obra següents:

- Muntatge i col·locació de l'armadura de reforç de parets de blocs de morter de ciment, d'argila expandida o de blocs ceràmics alleugerits, formada per barres corrugades, col·locades a l'interior dels blocs o en els junts horitzontals

L'execució de la unitat d'obra inclou les operacions següents:

En el cas d'armadures:

- Preparació de la zona de treball
- Tallat i doblegat de l'armadura
- Neteja de les armadures
- Col·locació dels separadors
- Muntatge i col·locació de l'armadura
- Subjecció dels elements que formen l'armadura

ARMADURES:

Les armadures col·locades han de ser netes, sense òxids no adherents, pintures, greixos ni altres substàncies perjudicials.

Els diàmetres, la forma, les dimensions i la disposició de les armadures han de ser les que s'especifiquen a la DT. El nombre de barres no ha de ser mai inferior a l'especificat a la DT.

Les barres no han de tenir defectes superficials ni esquerdes.

El recobriment de protecció, en el seu cas, ha de ser continu i uniforme en tota l'armadura.

No hi ha d'haver més empalmaments dels que consten a la DT o autoritzi la DF.

L'ancoratge pot ser per prolongació recta, ganxo, potes o forquilla.

No s'accepten els ancoratges per prolongació recta o potes, en barres llises de diàmetre > 8 mm.

No s'accepten els ancoratges per ganxos, potes o forquilla, en barres sotmeses a esforços de compressió.

Els ancoratges de les barres de l'armadura al formigó (forma, disposició dins la peça, llargària, etc.), han de complir l'especificat en l'article 7.5.2 del DB-SE-F.

Diàmetre nominal de les barres: ≥ 6 mm

Distància lliure entre dues armadures solapades: $\geq 2D$, ≥ 20 mm

Distància lliure entre armadures properes paral·leles: \geq mida granulat màxim + 5 mm; $\geq D$ màxim; ≥ 10 mm

Gruix del recobriment de l'armadura: ≥ 20 mm, $\geq D$

Les toleràncies en el recobriment i la posició de les armadures han de complir l'especificat a l'UNE 36831.

2.- CONDICIONS DEL PROCÉS D'EXECUCIÓ

ARMADURES:

El doblegat de les armadures s'ha de fer a temperatura ambient, mitjançant doblegadores mecàniques i a velocitat constant, amb l'ajut de mandrí, de manera que es garanteixi una curvatura constant en tota la zona.

S'ha d'utilitzar separadors o estreps si és necessari per a garantir el recobriment mínim.

Les armadures s'han de subjectar entre elles, quan sigui necessari, per tal de garantir que mantinguin la seva posició durant la col·locació del morter o formigó.

Ha de tenir la docilitat necessària per tal d'omplir completament els forats en els que s'aboca i sense segregacions.

3.- UNITAT I CRITERI D'AMIDAMENT

ARMADURES:

kg de pes calculat segons les especificacions de la DT, d'acord amb els criteris següents:

- El pes unitari per al càlcul ha de ser el teòric
- Per a poder utilitzar un valor diferent del teòric cal l'acceptació expressa de la DF

4.- NORMATIVA DE COMPLIMENT OBLIGATORI

Documento Básico de Seguridad estructural Fábrica DB-SE-F, parte II del CTE, aprobado por el Real Decreto 314/2006.

Real Decreto 470/2021, de 29 de junio, por el que se aprueba el Código Estructural.

P4 ESTRUCTURES

P4E ESTRUCTURES D'OBRA DE FÀBRICA DE BLOCS DE MORTER DE CIMENT

P4E2- FORMIGÓ PER A ESTRUCTURES D'OBRA DE FÀBRICA DE BLOCS DE MORTER DE CIMENT (CE)

0.- ELEMENTS QUE CONTEMPLA EL PLEC

P4E2-DWXX.

1.- DEFINICIÓ I CONDICIONS DE LES PARTIDES D'OBRA EXECUTADES

Massissat d'estructures d'obra de fàbrica de blocs de morter de ciment o d'argila expandida, i armadures per al reforç d'estructura de fàbrica de blocs de morter de ciment, d'argila expandida o de blocs de ceràmica d'argila alleugerida.

S'han considerat les unitats d'obra següents:

- Formigonament de la fàbrica de blocs, amb formigó de central o elaborat a l'obra i col·locat manualment.

L'execució de la unitat d'obra inclou les operacions següents:

En el cas de formigonament:

- Preparació de la zona de treball

- Humectació de l'encofrat

- Abocada del formigó

- Compactació del formigó mitjançant vibratge

- Cura del formigó

- Protecció de la paret de qualsevol acció mecànica no prevista en càlcul

FORMIGONAMENT:

El formigó col·locat no ha de tenir disgregacions o buits a la massa.

Després del formigonament les armadures han de mantenir la posició prevista a la DT.

En compactar el formigó han de quedar plens tots els forats.

2.- CONDICIONS DEL PROCÉS D'EXECUCIÓ

FORMIGONAMENT:

La temperatura per a formigonar ha d'estar entre 5°C i 40°C. El formigonament s'ha de suspendre quan es prevegi que durant les 48 h següents la temperatura pot ser inferior a 0°C. Fora d'aquests límits, el formigonament requereix precaucions explícites i l'autorització de la DF. En aquest cas, s'han de fer proves amb les mateixes condicions de l'obra, per a poder verificar la resistència realment assolida.

La temperatura dels elements on s'aboca el formigó ha de ser superior als 0°C.

El formigó s'ha de posar a l'obra abans que comenci l'adormiment, i a una temperatura $\geq 5^\circ\text{C}$.

La zona que s'ha de formigonar, ha d'estar neta, sense restes de morter o runa.

En el moment de l'abocada la fàbrica ha de tenir la resistència necessària per tal de suportar la pressió del formigó fresc.

La compactació s'ha de realitzar per vibratge. El gruix màxim de la tongada depèn del vibrador utilitzat. S'ha de vibrar fins que s'aconsegueixi una massa compacta i sense que es produeixin disgregacions.

S'ha d'abocar en els forats o en la canal formada per les peces.

3.- UNITAT I CRITERI D'AMIDAMENT

FORMIGONAMENT:

m³ de volum amidat segons les especificacions de la DT.

4.- NORMATIVA DE COMPLIMENT OBLIGATORI

Documento Básico de Seguridad estructural Fábrica DB-SE-F, parte II del CTE, aprobado por el Real Decreto 314/2006.

Real Decreto 470/2021, de 29 de junio, por el que se aprueba el Código Estructural.

P4 ESTRUCTURES

P4E ESTRUCTURES D'OBRA DE FÀBRICA DE BLOCS DE MORTER DE CIMENT

P4E4- PARET ESTRUCTURAL D'OBRA DE FÀBRICA DE BLOCS DE MORTER DE CIMENT, ARMADA

0.- ELEMENTS QUE CONTEMPLA EL PLEC

P4E4-Z58U.

1.- DEFINICIÓ I CONDICIONS DE LES PARTIDES D'OBRA EXECUTADES

Execució de parets estructurals portants o de travament, formades amb blocs de morter de ciment o d'argila expandida premoldejats, foradats o massissos, col·locats amb morter de ciment, morter mixt o morter de ciment blanc i sorra de marbre, per a quedar vist o per a revestir. Inclou la col·locació de l'armadura

de reforç amb barrers corrugades d'acer i el massissat amb formigó de traves i brancals.

L'execució de la unitat d'obra inclou les operacions següents:

- Replanteig de les parets
- Col·locat i aplomat de les mires de referència a les cantonades
- Marcat de les filades a les mires i estesa dels fils
- Col·locació de plomades en arestes i voladissos
- Col·locació de blocs humitejant la superfície de contacte amb el morter
- Col·locació de l'armadura de reforç
- Massissat de la paret amb formigó
- Repàs dels junts i neteja del parament
- Protecció de l'estabilitat del mur en front a les accions horitzontals
- Protecció de l'obra executada de la pluja, les gelades i les temperatures elevades
- Protecció de l'obra de fàbrica dels cops, pelades i de les esquixades de morter

CONDICIONS GENERALS:

La paret ha de ser estable, resistent i ha d'estar aplomada.

En l'execució de l'element s'han de complir les prescripcions establertes en l'article 3 de la norma DB-SE-F, en especial les que fan referència a la durabilitat dels component: peces, morters i armadures, en el seu cas, en funció de les classes d'exposició.

S'ha de dividir la paret en parts iguals de llargària màxima no més gran de 20 m, separades amb junts estructurals.

La paret ha d'estar formada per peces senceres, excepte a les singularitats, on poden haver-hi peces de mig bloc.

Les peces han d'estar col·locades a trencajunts i les filades han de ser horitzontals.

Per a la realització de totes les singularitats, els junts han de coincidir amb el modulat general.

Els junts han d'estar plens i enrasats, si la DF no fixa cap altra condició.

Les obertures han de portar una llinda resistent.

El coronament d'ampits s'ha de fer amb peces llinda plenes de formigó i armades.

Els brancals i les peces que formen els junts de control han de ser senceres, plenes de formigó i armades, formant un pilar del terra al sostre.

Si l'acord amb d'altres parets és articulada, la unió s'ha de fer per mitjà d'elements auxiliars, d'acord amb els criteris fixats per la DF.

El recolzament del sostre a la paret ha de ser suficient per a transmetre-li tots els esforços i en qualsevol cas ha de ser com a mínim 65 mm.

Ha d'haver-hi els junts de dilatació necessaris per tal de permetre els moviments de l'element sense que aquest quedi afectat en les seves prestacions. La forma, disposició i dimensions dels junts han de complir l'especificat a la DT.

Gruix dels junts:

- Morter ordinari o lleuger (UNE-EN 998-2): 8-15 mm

- Morter de junt prim (UNE-EN 998-2): 1-3 mm

Cavalcament de la peça en una filada: $\geq 0,4 \times$ gruix de la peça, ≥ 40 mm

Massissat del junt vertical:

- Alçària de morter: Gruix de la peça

- Fondària del morter: $\geq 0,4 \times$ través de la peça

Recolzament de càrregues puntuals: ≥ 100 mm

Toleràncies d'execució:

L'element executat ha de complir les toleràncies definides a la DT o en el seu defecte, les següents:

- Replanteig d'eixos parcials: ± 10 mm

- Replanteig d'eixos extrems: ± 20 mm

- Distància entre obertures: ± 20 mm

- Alçària: ± 15 mm/3 m, ± 25 mm/total

- Horitzontalitat de les filades: ± 2 mm/m; ± 15 mm/total

- Gruix dels junts: ± 2 mm

- Aplomat en una planta: ± 20 mm

- Aplomat total: ± 50 mm

- Axialitat: ± 20 mm

- Planor dels paraments en 1 m: ± 5 mm

- Planor dels paraments en 10 m: ± 20 mm

- Gruix: - Fàbrica al llarg o través: +5% - Altres fàbriques: ± 25 mm

ARMADURES:

Les armadures col·locades han de ser netes, sense òxids no adherents, pintures, greixos ni altres substàncies perjudicials.

La posició de les armadures ha de permetre un recobriment mínim de 2 cm.

Els diàmetres, la forma, les dimensions i la disposició de les armadures han de ser les que s'especifiquen a la DT. El nombre de barres no ha de ser mai inferior a l'especificat a la DT.

Les barres no han de tenir defectes superficials ni esquerdes.

No hi ha d'haver més empalmaments dels que consten a la DT o autoritzi la DF.

Els empalmaments es poden realitzar per solapa o per soldadura.

Per a realitzar un altre tipus d'empalmament es requerirà disposar d'assaigs que demostrin que garanteixen de forma permanent una resistència a la ruptura no inferior a la de la menor de les dues barres que s'uneixen i que el moviment relatiu entre elles no sigui superior a 0,1 mm.

Les toleràncies en el recobriment i la posició de les armadures han de complir l'especificat a l'UNE 36831.

FORMIGONAMENT:

Després del formigonament les armadures han de mantenir la posició prevista a la DT.

No hi ha d'haver disgregacions ni buits en la massa del formigó, un cop col·locat.

En compactar el formigó han de quedar plens tots els forats.

Temperatura del formigó en el moment de l'abocada: $\geq 5^{\circ}\text{C}$

Temperatura dels elements on es fa l'abocada: $\geq 0^{\circ}\text{C}$

2.- CONDICIONS DEL PROCÉS D'EXECUCIÓ

CONDICIONS GENERALS:

S'ha de treballar a una temperatura ambient que oscil·li entre els 5°C i els 40°C i sense pluja. Fora d'aquests límits, s'ha de revisar l'obra executada les 48 h abans i s'han d'enderrocar les parts afectades.

Amb vent superior a 50 km/h s'han de suspendre els treballs i s'han d'assegurar les parts que s'han fet.

L'obra s'ha d'aixecar, si és possible, per filades senceres.

S'ha d'humitejar la zona del junt del bloc per col·locar. No s'ha d'humitejar si el bloc conté additiu hidrofugant.

Les peces que han de rebre-se de formigó han de tenir la humitat necessària abans de l'abocada, per tal de no absorbir l'aigua del formigó. Si el bloc conté additiu hidrofugant, ha d'estar sec.

El formigó de brancals, de junts de control i d'acords de parets, s'ha d'abocar cada 5 filades, com a màxim, i ha de quedar compactat i sense buits dins de les peces.

Cal protegir l'obra executada de les accions físiques o climàtiques fins que hagi assolit la resistència suficient.

Quan s'interromp l'execució, cal protegir el coronament dels murs per tal d'evitar l'acció de l'aigua de pluja sobre els materials.

Durant l'adornament s'ha de mantenir l'humitat de l'element, principalment en condicions climàtiques desfavorables (temperatura alta, vent fort, etc.).

Cal estintolar provisionalment els elements que queden temporalment inestables, sotmesos a les accions del vent, de l'execució de l'obra o d'altres.

ARMADURES:

El doblegat de les armadures s'ha de fer a temperatura ambient, mitjançant doblegadores mecàniques i a velocitat constant, amb l'ajut de mandrí, de manera que es garanteixi una curvatura constant en tota la zona.

FORMIGONAMENT:

La compactació s'ha de realitzar per vibratge. El gruix màxim de la tongada depèn del vibrador utilitzat. S'ha de vibrar fins que s'aconsegueixi una massa compacta i sense que es produeixin disgregacions.

El formigó s'ha de col·locar a l'obra abans que comenci a adormir-se.

S'ha d'abocar en els forats o en la canal formada per les peces.

3.- UNITAT I CRITERI D'AMIDAMENT

m² de superfície amidada segons les especificacions de la DT, amb deducció de la superfície corresponent a obertures, d'acord amb els criteris següents:

- Obertures <= 2 m²: No es dedueixen
- Obertures > 2 m² i <= 4 m²: Es dedueixen el 50%
- Obertures > 4 m²: Es dedueixen el 100%

Als forats que no es dedueixin, o que es dedueixin parcialment, l'amidament inclou la feina de fer els retorns, com brancals. En cas de deduir-se el 100% del forat cal amidar també aquests paraments.

Aquests criteris inclouen la col·locació dels elements que configuren l'obertura, com és ara bastiments, excepte en el cas de forats de més de 4,00 m² en què aquesta col·locació es compta a part.

Inclouen l'execució de tots els treballs necessaris per a resoldre l'obertura, pel què fa a brancals i ampit, i s'utilitzaran, si cal, materials diferents dels que normalment conformen la unitat.

4.- NORMATIVA DE COMPLIMENT OBLIGATORI

Documento Básico de Seguridad estructural Fábrica DB-SE-F, parte II del CTE, aprobado por el Real Decreto 314/2006.

5.- CONDICIONS DE CONTROL D'EXECUCIÓ I DE L'OBRA ACABADA

CONTROL D'EXECUCIÓ. OPERACIONS DE CONTROL:

Sense caràcter limitatiu, els punts de control més destacables són els següents:

- Comprovació del replanteig de la planta i de l'alçat dels tancaments.
- Inspecció abans, durant i després de l'execució de les parets de càrrega de blocs dels següents punts: - Humitat dels blocs - Col·locació - Obertures - Travat - Junts de control
- Presa de coordenades i cotes de totes les parets abans d'entrar en càrrega.

CONTROL DE L'OBRA ACABADA. OPERACIONS DE CONTROL:

Inspecció visual de la unitat acabada.

CONTROL D'EXECUCIÓ. CRITERIS DE PRESA DE MOSTRES:

Els controls s'han de realitzar segons les instruccions de la DF.

CONTROL DE L'OBRA ACABADA. CRITERIS DE PRESA DE MOSTRES:

En la unitat acabada han de realitzar-se, les comprovacions i proves de servei previstes en projecte i/o ordenades per DF conjuntament amb les exigides per la normativa vigent.

CONTROL D'EXECUCIÓ. INTERPRETACIÓ DE RESULTATS I ACTUACIONS EN CAS D'INCOMPLIMENT:

Quan s'observin irregularitats de replanteig, s'hauran de corregir abans d'aixecar el mur.

No s'ha de permetre la continuació dels treballs fins que no estiguin solucionats els defectes d'execució.

Suspensió dels treballs i correcció de les desviacions observades a càrrec del Contractista.

CONTROL DE L'OBRA ACABADA. INTERPRETACIÓ DE RESULTATS I ACTUACIONS EN CAS D'INCOMPLIMENT:

Correcció per part del contractista de les irregularitats observades.

P4 ESTRUCTURES

P4E ESTRUCTURES D'OBRA DE FÀBRICA DE BLOCS DE MORTER DE CIMENT

P4E5- PARET ESTRUCTURAL D'OBRA DE FÀBRICA DE BLOCS DE MORTER DE CIMENT

0.- ELEMENTS QUE CONTEMPLA EL PLEC

P4E5-DKML.

1.- DEFINICIÓ I CONDICIONS DE LES PARTIDES D'OBRA EXECUTADES

Execució de parets estructurals portants o de travament, formades amb blocs de morter de ciment o d'argila expandida premoledjats, foradats o massissos, col·locats amb morter de ciment, morter mixt o morter de ciment blanc i sorra de marbre, per a quedar vist o per a revestir.

L'execució de la unitat d'obra inclou les operacions següents:

- Replanteig de les parets
- Col·locat i aplomat de les mires de referència a les cantonades
- Marcat de les filades a les mires i estesa dels fils
- Col·locació de plomades en arestes i voladissos
- Col·locació de blocs humitejant la superfície de contacte amb el morter
- Repàs dels junts i neteja del parament
- Protecció de l'estabilitat del mur en front a les accions horitzontals
- Protecció de l'obra executada de la pluja, les gelades i les temperatures elevades
- Protecció de l'obra de fàbrica dels cops, pelades i de les esquixades de morter

CONDICIONS GENERALS:

La paret ha de ser estable, resistent i ha d'estar aplomada.

En l'execució de l'element s'han de complir les prescripcions establertes en l'article 3 de la norma DB-SE-F, en especial les que fan referència a la durabilitat dels component: peces, morters i armadures, en el seu cas, en funció de les classes d'exposició.

Les filades han de ser horitzontals.

Les peces han d'estar col·locades a trencajunt.

Els junts han d'estar plens de morter.

Per a la realització de totes les singularitats, els junts han de coincidir amb el modul general.

La paret ha d'estar travada en els acords amb altres parets.

En les cantonades i trobades amb d'altres parets, el cavalcament de les peces no ha de ser més petit que el través de la peça.

Si l'acord amb d'altres parets és articulad, la unió s'ha de fer per mitjà d'elements auxiliars, d'acord amb els criteris fixats per la DF.

Les obertures han de portar una llinda resistent.

El coronament d'ampits s'ha de fer amb peces llinda plenes de formigó i armades.

Els brancals i les peces que formen els junts de control han de ser senceres, plenes de formigó i armades, formant un pilar del terra al sostre.

El recolzament del sostre a la paret ha de ser suficient per a transmetre-li tots els esforços i en qualsevol cas ha de ser com a mínim 65 mm.

Ha d'haver-hi els junts de dilatació necessaris per tal de permetre els moviments de l'element sense que aquest quedi afectat en les seves prestacions. La forma, disposició i dimensions dels junts han de complir l'especificat a la DT.

Les regates, en el seu cas, han de complir l'especificat en el seu plec de condicions.

En murs de gruix < 200 mm, el reenfonat dels junts, en el seu cas, ha de tenir una fondària ≤ 5 mm.

Gruix dels junts:

- Morter ordinari o lleuger (UNE-EN 998-2): 8-15 mm

- Morter de junt prim (UNE-EN 998-2): 1-3 mm

Cavalcament de la peça en una filada: $\geq 0,4 \times$ gruix de la peça, ≥ 40 mm

Massissat del junt vertical:

- Alçària de morter: Gruix de la peça

- Fondària del morter: $\geq 0,4 \times$ través de la peça

Recolzament de càrregues puntuals: ≥ 100 mm

Toleràncies d'execució:

L'element executat ha de complir les toleràncies definides a la DT o en el seu defecte, les següents:

- Replanteig d'eixos parcials: ± 10 mm

- Replanteig d'eixos extrems: ± 20 mm

- Distància entre obertures: ± 20 mm

- Alçària: ± 15 mm/3 m, ± 25 mm/total

- Horitzontalitat de les filades: ± 2 mm/m; ± 15 mm/total

- Gruix dels junts: ± 2 mm

- Aplomat en una planta: ± 20 mm

- Aplomat total: ± 50 mm

- Axialitat: ± 20 mm

- Planor dels paraments en 1 m: ± 5 mm

- Planor dels paraments en 10 m: ± 20 mm

- Gruix: - Fàbrica al llarg o través: + 5% - Altres fàbriques: ± 25 mm

2.- CONDICIONS DEL PROCÉS D'EXECUCIÓ

S'ha de treballar a una temperatura ambient que oscil·li entre els 5°C i els 40°C i sense pluja. Fora d'aquests límits, s'ha de revisar l'obra executada les 48 h abans i s'han d'enderrocar les parts afectades.

Amb vent superior a 50 km/h s'han de suspendre els treballs i s'han d'assegurar les parts que s'han fet.

L'obra s'ha d'aixecar, si és possible, per filades senceres.

S'ha d'humitejar la zona del junt del bloc per col·locar. No s'ha d'humitejar si el bloc conté additiu hidrofugant.

Les peces que han de rebllir-se de formigó han de tenir la humitat necessària abans de l'abocada, per tal de no absorbir l'aigua del formigó. Si el bloc conté

additiu hidrofugant, ha d'estar sec.

Les peces s'han de col·locar refregant-les sobre un llit de morter, sempre que ho permeti la dimensió de la peça, fins que el morter sobresurti pels junts horitzontal i vertical.

No es poden moure les peces una vegada col·locades. Per corregir la posició s'ha de treure la peça i el morter i tornar-la a col·locar.

El formigó de brancals, de junts de control i d'acords de parets, s'ha d'abocar per tongades, i ha de quedar compactat i sense buits dins de les peces.

En el moment de l'abocada la fàbrica ha de tenir la resistència necessària per tal de suportar la pressió del formigó fresc.

Cal protegir l'obra executada de les accions físiques o climàtiques fins que hagi assolit la resistència suficient.

Quan s'interromp l'execució, cal protegir el coronament dels murs per tal d'evitar l'acció de l'aigua de pluja sobre els materials.

Durant l'adormiment s'ha de mantenir l'humitat de l'element, principalment en condicions climàtiques desfavorables (temperatura alta, vent fort, etc.).

Cal estintolar provisionalment els elements que queden temporalment inestables, sotmesos a les accions del vent, de l'execució de l'obra o d'altres.

3.- UNITAT I CRITERI D'AMIDAMENT

m² de superfície amidada segons les especificacions de la DT, amb deducció de la superfície corresponent a obertures, d'acord amb els criteris següents:

- Obertures <= 2 m²: No es dedueixen
- Obertures > 2 m² i <= 4 m²: Es dedueixen el 50%
- Obertures > 4 m²: Es dedueixen el 100%

Als forats que no es dedueixin, o que es dedueixin parcialment, l'amidament inclou la feina de fer els retorns, com brancals. En cas de deduir-se el 100% del forat cal amidar també aquests paraments.

Aquests criteris inclouen la col·locació dels elements que configuren l'obertura, com és ara bastiments, excepte en el cas de forats de més de 4,00 m² en què aquesta col·locació es compta a part.

Inclouen l'execució de tots els treballs necessaris per a resoldre l'obertura, pel què fa a brancals i ampit, i s'utilitzaran, si cal, materials diferents dels que normalment conformen la unitat.

4.- NORMATIVA DE COMPLIMENT OBLIGATORI

Documento Básico de Seguridad estructural Fábrica DB-SE-F, parte II del CTE, aprobado por el Real Decreto 314/2006.

5.- CONDICIONS DE CONTROL D'EXECUCIÓ I DE L'OBRA ACABADA

CONTROL D'EXECUCIÓ. OPERACIONS DE CONTROL:

- Comprovació del replanteig de la planta i de l'alçat dels tancaments.
- Inspecció abans, durant i després de l'execució de les parets de càrrega de blocs dels següents punts: - Humitat dels blocs - Col·locació - Obertures - Travat - Junts de control
- Presa de coordenades i cotes de totes les parets abans d'entrar en càrrega.

CONTROL DE L'OBRA ACABADA. OPERACIONS DE CONTROL:

Inspecció visual de la unitat acabada.

CONTROL D'EXECUCIÓ. CRITERIS DE PRESA DE MOSTRES:

Els controls s'han de realitzar segons les instruccions de la DF.

CONTROL DE L'OBRA ACABADA. CRITERIS DE PRESA DE MOSTRES:

En la unitat acabada han de realitzar-se, les comprovacions i proves de servei previstes en projecte i/o ordenades per DF conjuntament amb les exigides per la normativa vigent.

CONTROL D'EXECUCIÓ. INTERPRETACIÓ DE RESULTATS I ACTUACIONS EN CAS D'INCOMPLIMENT:

Quan s'observin irregularitats de replanteig, s'hauran de corregir abans d'aixecar el mur.

No s'ha de permetre la continuació dels treballs fins que no estiguin solucionats els defectes d'execució.

Suspensió dels treballs i correcció de les desviacions observades a càrrec del Contractista.

CONTROL DE L'OBRA ACABADA. INTERPRETACIÓ DE RESULTATS I ACTUACIONS EN CAS D'INCOMPLIMENT:

Correcció per part del contractista de les irregularitats observades.

P4 ESTRUCTURES

P4F ESTRUCTURES D'OBRA DE CERÀMICA

P4FF- PARET ESTRUCTURAL DE MAÓ CERÀMIC CALAT

0.- ELEMENTS QUE CONTEMPLA EL PLEC

P4FF-EGVY.

1.- DEFINICIÓ I CONDICIONS DE LES PARTIDES D'OBRA EXECUTADES

Execució d'estructures amb maons ceràmics.

S'han considerat els elements estructurals següents:

- Parets

L'execució de la unitat d'obra inclou les operacions següents:

Pilars i parets:

- Replanteig

- Col·locació i aplomat de les mires de referència
- Marcat de les filades a les mires i estesa dels fils
- Col·locació de plomades a les arestes i voladissos
- Col·locació de les peces humitejant-les i en filades senceres
- Repàs dels junts i neteja dels paraments
- Protecció de la fàbrica enfront de les accions horitzontals
- Protecció de l'obra executada de la pluja, les gelades i de les temperatures elevades
- Protecció de l'obra de fàbrica dels cops, fregades i de les esquitxades de morter

CONDICIONS GENERALS:

Ha de ser estable i resistent.

Ha de tenir la forma indicada a la DT.

En l'execució de l'element s'han de complir les prescripcions establertes en l'article 3 de la norma DB-SE-F, en especial les que fan referència a la durabilitat dels component: peces, morters i armadures, en el seu cas, en funció de les classes d'exposició.

No ha de tenir esquerdes.

Els junts han d'estar plens de morter.

PARETS I PILARS:

Els paraments han d'estar aplomats.

Les filades han de ser horitzontals.

Les peces han d'estar col·locades a trencajunt.

No hi poden haver peces més petites que mig maó.

La paret ha d'estar travada en els acords amb altres parets.

En les cantonades i trobades amb d'altres parets, el cavalcament de les peces no ha de ser més petit que el través de la peça.

Les obertures han de portar una llinda resistent.

Els recolzaments puntuals d'elements estructurals han d'estar fets amb una sabata prou resistent i rígida per distribuir uniformement les càrregues.

El recolzament del sostre a la paret ha de ser suficient per a transmetre-li tots els esforços i en qualsevol cas ha de ser com a mínim 65 mm.

Ha d'haver-hi els junts de dilatació necessaris per tal de permetre els moviments de l'element sense que aquest quedi afectat en les seves prestacions. La forma, disposició i dimensions dels junts han de complir l'especificat a la DT.

Les regates, en el seu cas, han de complir l'especificat en el seu plec de condicions.

En murs de gruix < 200 mm, el reenfonat dels junts, en el seu cas, ha de tenir una fondària ≤ 5 mm.

Gruix dels junts:

- Morter ordinari o lleuger (UNE-EN 998-2): 8-15 mm

- Morter de junt prim (UNE-EN 998-2): 1-3 mm

Cavalcament de la peça en una filada: $\geq 0,4$ x gruix de la peça, ≥ 40 mm

Massissat del junt vertical:

- Alçària de morter: Gruix de la peça

- Fondària del morter: $\geq 0,4$ x través de la peça

Recolzament de càrregues puntuals: ≥ 100 mm

Toleràncies d'execució:

L'element executat ha de complir les toleràncies definides a la DT o en el seu defecte, les següents:

- Replanteig d'eixos parcials: ± 10 mm

- Replanteig d'eixos extrems: ± 20 mm

- Alçària parcial: ± 15 mm

- Alçària total: ± 25 mm

- Horitzontalitat de les filades: ± 2 mm/m; ± 15 mm/total

- Gruix dels junts: ± 2 mm

- Aplomat en una planta: ± 20 mm

- Aplomat total: ± 50 mm

- Axialitat: ± 20 mm

- Planor dels paraments en 1 m: ± 5 mm

- Planor dels paraments en 10 m: ± 20 mm

- Gruix: - Fàbrica al llarg o través: +5% - Altres fàbriques: ± 25 mm

2.- CONDICIONS DEL PROCÉS D'EXECUCIÓ

CONDICIONS GENERALS:

S'ha de treballar a una temperatura ambient que oscil·li entre els 5°C i els 40°C i sense pluja. Fora d'aquests límits, s'ha de revisar l'obra executada les 48 h abans i s'han d'enderrocar les parts afectades.

Amb vent superior a 50 km/h s'han de suspendre els treballs i s'han d'assegurar les parts que s'han fet.

L'obra s'ha d'aixecar, si és possible, per filades senceres.

Si l'obra s'ha d'aixecar en èpoques diferents, la travada s'ha de fer deixant la part executada, esglaonada, sempre que sigui possible, si no és així, s'ha de fer deixant alternativament, filades entrants i sortints.

Els morters preparats s'han de confeccionar d'acord amb les instruccions del fabricant, i s'han d'utilitzar dins del temps màxim establert.

Les peces per col·locar han de tenir la humitat necessària per tal que no absorbeixin ni cedeixin aigua al morter.

Les peces s'han de col·locar refregant-les sobre un llit de morter, sempre que ho permeti la dimensió de la peça, fins que el morter sobresurti pels junts horitzontal i vertical.

No es poden moure les peces una vegada col·locades. Per corregir la posició s'ha de treure la peça i el morter i tornar-la a col·locar.

S'ha de fer un replanteig de maons de manera que es pugui assegurar un gruix constant dels junts.

Cal protegir l'obra executada de les accions físiques o climàtiques fins que hagi assolit la resistència suficient.

Quan s'interromp l'execució, cal protegir el coronament dels murs per tal d'evitar l'acció de l'aigua de pluja sobre els materials.

Durant l'adormiment s'ha de mantenir l'humitat de l'element, principalment en condicions climàtiques desfavorables (temperatura alta, vent fort, etc.).

Cal estintolar provisionalment els elements que queden temporalment inestables, sotmesos a les accions del vent, de l'execució de l'obra o d'altres.

3.- UNITAT I CRITERI D'AMIDAMENT

PARET:

m³ de volum amidat segons les especificacions de la DT

Amb deducció del volum corresponent a obertures, d'acord amb els criteris següents:

- Obertures <= 2 m²: No es dedueixen
- Obertures > 2 m² i <= 4 m²: Es dedueixen el 50%
- Obertures > 4 m²: Es dedueixen el 100%

Als forats que no es dedueixin, o que es dedueixin parcialment, l'amidament inclou la feina de fer els retorns, com brancals. En cas de deduir-se el 100% del forat cal amidar també aquests paraments.

Aquests criteris inclouen la col·locació dels elements que configuren l'obertura, com és ara bastiments, excepte en el cas de forats de més de 4,00 m² en què aquesta col·locació es compta a part.

Inclouen l'execució de tots els treballs necessaris per a resoldre l'obertura, pel què fa a brancals i ampit, i s'utilitzaran, si cal, materials diferents dels que normalment conformen la unitat.

4.- NORMATIVA DE COMPLIMENT OBLIGATORI

Documento Básico de Seguridad estructural Fábrica DB-SE-F, parte II del CTE, aprobado por el Real Decreto 314/2006.

5.- CONDICIONS DE CONTROL D'EXECUCIÓ I DE L'OBRA ACABADA

CONTROL D'EXECUCIÓ. OPERACIONS DE CONTROL:

Sense caràcter limitatiu, els punts de control més destacables són els següents:

- Comprovació del replanteig de la planta i de l'alçat dels tancaments.

- Inspecció abans, durant i després de l'execució de les parets de càrrega de blocs dels següents punts: - Humitat dels blocs - Col·locació - Obertures - Travat - Junts de control

- Presa de coordenades i cotes de totes les parets abans d'entrar en càrrega.

CONTROL DE L'OBRA ACABADA. OPERACIONS DE CONTROL:

Inspecció visual de la unitat acabada.

CONTROL D'EXECUCIÓ. CRITERIS DE PRESA DE MOSTRES:

Els controls s'han de realitzar segons les instruccions de la DF.

CONTROL DE L'OBRA ACABADA. CRITERIS DE PRESA DE MOSTRES:

En la unitat acabada han de realitzar-se, les comprovacions i proves de servei previstes en projecte i/o ordenades per DF conjuntament amb les exigides per la normativa vigent.

CONTROL D'EXECUCIÓ. INTERPRETACIÓ DE RESULTATS I ACTUACIONS EN CAS D'INCOMPLIMENT:

Quan s'observin irregularitats de replanteig, s'hauran de corregir abans d'aixecar el mur.

No s'ha de permetre la continuació dels treballs fins que no estiguin solucionats els defectes d'execució.

Suspensió dels treballs i correcció de les desviacions observades a càrrec del Contractista.

CONTROL DE L'OBRA ACABADA. INTERPRETACIÓ DE RESULTATS I ACTUACIONS EN CAS D'INCOMPLIMENT:

Correcció per part del contractista de les irregularitats observades.

P5 COBERTES

P51 TERRATS

P510- ACABAT DE TERRAT AMB CAPA DE PROTECCIÓ

0.- ELEMENTS QUE CONTEMPLA EL PLEC

P510-38DR.

1.- DEFINICIÓ I CONDICIONS DE LES PARTIDES D'OBRA EXECUTADES

Formació de capa d'acabat per a terrats de diferents materials.

S'han considerat els tipus següents:

Acabat amb capa granular:

- Capa de protecció de grava o de palet de riera natural o amb material reciclat de residus de la construcció o demolicions, provenint d'una planta legalment autoritzada per al tractament d'aquests residus

Acabat amb paviment fix:

- Capa de protecció de formigó lleuger d'argila expandida.

L'execució de la unitat d'obra inclou les operacions següents:

Capa de protecció amb material granular:

- Replanteig del nivell

- Abocada i estesa del granulat

Capa de protecció amb formigó lleuger:

- Neteja i preparació de la superfície de suport
- Abocat del material i reglejat de la superfície
- Cura i protecció del material

CONDICIONS GENERALS:

La capa d'acabat ha de ser resistent a la intempèrie en funció de les condicions ambientals previstes.

Ha de tenir un pes suficient per tal de contrarestar la succió del vent.

El material ha de tenir una forma i dimensions compatibles amb el pendent.

Els junts de dilatació han de coincidir amb els junts de la coberta.

Han de quedar situats en el perímetre exterior i interior de la coberta i en la trobada amb paraments verticals i elements passants.

El junt ha de quedar ple amb un material elàstic.

El segellat del junt, en el seu cas, ha de quedar enrasat amb la capa d'acabat de la coberta.

Amplària del junt: ≥ 3 cm

PAVIMENT FIX:

Hi haurà junts de dilatació que han d'afectar a les peces, al morter i a la capa d'assentament del paviment.

Dimensions màximes de la quadrícula entre junts de dilatació:

- Cobertes ventilades: ≤ 5 m

- Cobertes no ventilades: $\leq 7,5$ m

CAPA DE PROTECCIÓ AMB MATERIAL GRANULAR:

La capa ha de tenir un gruix uniforme, sense interrupcions o discontinuïtats.

Pendent (col·locat en sec): $\leq 5\%$

Toleràncies d'execució:

- Gruix de la capa: ± 10 mm

CAPA DE PROTECCIÓ AMB FORMIGÓ LLEUGER:

La capa ha de tenir un gruix uniforme, sense interrupcions o discontinuïtats.

La superfície d'acabat ha de ser llisa i plana.

Toleràncies d'execució:

- Gruix: $- 10$ mm

- Nivell: ± 10 mm

2.- CONDICIONS DEL PROCÉS D'EXECUCIÓ

CONDICIONS GENERALS:

No s'ha de treballar amb pluja intensa, neu o vent superior a 50 km/h. En aquests supòsits, s'ha d'assegurar l'estabilitat de l'equip.

S'han de disposar passadissos i zones de treball amb una capa de protecció d'un material apte per a cobertes transitables amb la finalitat de facilitar el trànsit en la coberta per a realitzar les operacions de manteniment i evitar el deteriorament del sistema.

Si es treballa sobre làmina asfàltica, la temperatura s'ha de mantenir entre 5°C i 25°C.

El replanteig exigeix l'aprovació de la DF.

CAPA DE PROTECCIÓ AMB MATERIAL GRANULAR:

Abans d'estendre la grava, es netejarà la coberta de restes de formigó, ferralla, fustes i de qualsevol material o runa.

La capa de grava o palet de riera s'estendrà amb rasclet

L'alçària d'abocada ha de ser de menys de 50 cm sobre polièstirè extruït i d'1 m sobre elements de fàbrica.

CAPA DE PROTECCIÓ AMB FORMIGÓ LLEUGER:

S'ha de treballar a una temperatura ambient que oscil·li entre els 5°C i els 40°C i sense pluja. Fora d'aquests límits s'ha de revisar l'obra executada 48 h abans i s'han d'enderrocar i refer les parts afectades.

S'ha d'utilitzar abans que comenci l'adormiment.

Si el suport és absorbent s'ha d'humitejar abans d'abocar el material.

Durant l'aplicació del formigó o morter s'han de protegir els elements de desguàs (canalons, etc.).

Durant l'adormiment s'ha de mantenir humida la superfície del formigó. Aquest procés ha de durar com a mínim:

- 15 dies en temps calorós i sec

- 7 dies en temps humit

No es pot trepitjar la superfície acabada fins al cap de 48 h de l'abocament.

3.- UNITAT I CRITERI D'AMIDAMENT

m² de superfície amidada segons les especificacions de la DT.

Amb deducció de la superfície corresponent a obertures, d'acord amb els criteris següents:

- Obertures ≤ 1 m²: No es dedueixen

- Obertures > 1 m²: Es dedueix el 100%

4.- NORMATIVA DE COMPLIMENT OBLIGATORI

Documento Básico de Salubridad DB-HS, parte II del CTE, aprobado por el Real Decreto 314/2006.

5.- CONDICIONS DE CONTROL D'EXECUCIÓ I DE L'OBRA ACABADA

CONTROL D'EXECUCIÓ. OPERACIONS DE CONTROL:

Els punts de control més destacables són els següents:

- Preparació i neteja de la superfície d'assentament.

- Replanteig de nivells.

- Aportació de material, amb especial atenció a l'alçada d'abocada.

- Comprovació del gruix i les pendent.

CONTROL DE L'OBRA ACABADA. OPERACIONS DE CONTROL:

Les tasques de control a realitzar són les següents:

- Inspecció visual i control geomètric de la unitat acabada.

CRITERIS DE PRESA DE MOSTRES:

Es seguiran els criteris que en cada cas, indiqui la DF.

INTERPRETACIÓ DE RESULTATS I ACTUACIONS EN CAS D'INCOMPLIMENT:
Correcció de les irregularitats observades a càrrec del contractista.

P5 COBERTES

P5Z ELEMENTS ESPECIALS PER A COBERTES

P5Z1 FORMACIÓ DE PENDENTS

P5Z15- FORMACIÓ DE PENDENTS AMB FORMIGÓ DE CIMENT PÒRTLAND

0.- ELEMENTS QUE CONTEMPLA EL PLEC

P5Z15-4Z2W.

1.- DEFINICIÓ I CONDICIONS DE LES PARTIDES D'OBRA EXECUTADES

Formació de pendents per a suport d'acabat de coberta.

S'han considerat els materials següents:

- Formigó o morter de 5 a 40 cm de gruix mitjà

L'execució de la unitat d'obra inclou les operacions següents:

Massissat o formació de pendents amb formigó o morter amb granulats lleugers:

- Neteja i preparació de la superfície de suport

- Replanteig dels pendents

- Abocat del material i reglejat de la superfície

- Execució de l'acabat, en el seu cas

- Curat i protecció del material

CONDICIONS GENERALS:

Ha de tenir una cohesió i estabilitat suficients davant les sol·licitacions mecàniques i tèrmiques i la seva constitució ha de ser l'adequada per tal de rebre la resta de components de la coberta.

El pendent ha de ser l'indicat a la Documentació Tècnica, o a manca d'aquesta, l'indicat per la DF.

El pendent ha de ser l'adequat per conduir l'aigua cap els elements d'evacuació.

Toleràncies d'execució:

- Nivells: ± 10 mm

- Pendents: $\pm 0,5\%$

- Planor: ± 10 mm/2 m

MASSISSAT O FORMACIÓ DE PENDENTS AMB FORMIGÓ O MORTER DE GRANULATS LLEUGERS:

La superfície d'acabat ha de ser llisa i plana.

S'han de fer junts de dilatació i de retracció. Aquests junts han de quedar plens d'un material elàstic, o bé, buits.

L'acord de la capa de pendents amb els paraments i elements verticals ha de ser en mitjancanya.

Toleràncies d'execució:

- Alineació del junt de dilatació: ± 5 mm/m, ≤ 20 mm/total

FORMACIÓ DE PENDENTS AMB FORMIGÓ, MORTER DE GRANULATS LLEUGERS O GRANULATS LLEUGERS:

Gruix màxim: ≤ 50 cm

Gruix mínim: ≥ 5 cm

Distància entre mestres: ≤ 2 m

2.- CONDICIONS DEL PROCÉS D'EXECUCIÓ

CONDICIONS GENERALS:

Amb vent superior a 50 km/h s'han de suspendre els treballs i s'han d'assegurar les parts que s'han fet.

FORMACIÓ DE PENDENTS AMB FORMIGÓ, MORTER O GRANULATS LLEUGERS:

Els aiguafons i les esqueses d'ase han d'estar fets amb reglades d'obra ceràmica.

L'espai entre les reglades s'ha d'omplir completament amb el material i reglejar la superfície tot recolzant els regles en les reglades; els forats que restin s'han d'omplir manualment.

MASSISSAT O FORMACIÓ DE PENDENTS AMB FORMIGÓ O MORTER DE GRANULATS LLEUGERS:

S'ha de treballar a una temperatura ambient que oscil·li entre els 5°C i els 40°C i sense pluja. Fora d'aquests límits s'ha de revisar l'obra executada 48 h abans i s'han d'enderrocar i refer les parts afectades.

La pasta de ciment ha de constituir una mescla homogènia que s'ha d'utilitzar abans que comenci l'adormiment.

Si el suport és absorbent s'ha d'humitejar abans d'abocar el material.

Durant l'aplicació del formigó o morter s'han de protegir els elements de desguàs (canalons, etc.).

Durant l'adormiment s'ha de mantenir humida la superfície del morter. Aquest procés ha de durar com a mínim:

- 15 dies en temps calorós i sec

- 7 dies en temps humit

No es pot trepitjar la superfície acabada fins al cap de 48 h de l'abocament.

3.- UNITAT I CRITERI D'AMIDAMENT

MASSISSAT AMB FORMIGÓ O FORMACIÓ DE PENDENTS:

m² de superfície amidada segons les especificacions de la DT.

Amb deducció de la superfície corresponent a obertures, d'acord amb els criteris següents:

- Obertures \leq 1 m²: No es dedueixen
- Obertures $>$ 1 m²: Es dedueix el 100%

4.- NORMATIVA DE COMPLIMENT OBLIGATORI

Documento Básico de Salubridad DB-HS, parte II del CTE, aprobado por el Real Decreto 314/2006.

5.- CONDICIONS DE CONTROL D'EXECUCIÓ I DE L'OBRA ACABADA

CONTROL D'EXECUCIÓ. OPERACIONS DE CONTROL:

Els punts de control més destacables són els següents:

- Neteja i preparació de la superfície de suport
- Replanteig dels pendents
- Abocat del material i reglejat de la superfície
- Execució de l'acabat, en el seu cas
- Curat i protecció del material

CONTROL DE L'OBRA ACABADA. OPERACIONS DE CONTROL:

Els punts de control més destacables són els següents:

- Inspecció visual de la unitat acabada i control de les condicions geomètriques d'acabat.

CRITERIS DE PRESA DE MOSTRES:

Els controls s'han de realitzar segons les instruccions de la DF i el CODI ESTRUCTURAL.

INTERPRETACIÓ DE RESULTATS I ACTUACIONS EN CAS D'INCOMPLIMENT:

Correcció de les irregularitats observades a càrrec del contractista.

P5 COBERTES

P5Z ELEMENTS ESPECIALS PER A COBERTES

P5ZJ CANALS EXTERIORS

P5ZJ1- CANAL EXTERIOR, COL·LOCAT

1.- DEFINICIÓ I CONDICIONS DE LES PARTIDES D'OBRA EXECUTADES

Subministrament i col·locació d'elements per a la conducció i evacuació de l'aigua de la coberta.

S'han considerat els tipus següents:

- Canal exterior de secció semicircular o rectangular, col·locada amb peces especials i connectada al baixant.

S'han considerat els següents materials per a canal exterior:

- Planxa de zinc
- Planxa de coure
- PVC rígid
- Peça ceràmica esmaltada, col·locada amb morter
- Planxa d'acer galvanitzat

L'execució de la unitat d'obra inclou les operacions següents:

Elements col·locats amb fixacions mecàniques o adherits:

- Replanteig de l'element
- Col·locació de l'element
- Execució de les unions

Elements col·locats amb morter:

- Neteja i preparació del suport
- Replanteig de l'element
- Col·locació de l'element

- Repàs dels junts i neteja final

CONDICIONS GENERALS:

El conjunt de l'element col·locat ha de ser estanc.

El conjunt de l'element col·locat ha de ser estable.

Ha d'estar col·locada amb una pendent mínima del 0,5 % i amb una lleugera pendent cap a l'exterior.

La unió entre els trams de la canal s'ha de fer de manera que en quedi assegurada l'estanquitat.

Pendent cap als punts de desguàs: \geq 1%

En la canal de PVC:

- S'admet una pendent mínima del 0,16 %
- La unió dels diferents perfils ha d'estar feta amb maniguet d'unió amb junt de goma
- Tots els accessoris han de tenir una zona de dilatació de 10 mm com a mínim
- Els canvis de direcció han d'estar fets amb peces especials. Mai s'han de fer per escalfament o deformació de la canal.
- Les unions amb els baixants han d'anar soldades amb soldadura química
- Distància entre suports: ≤ 100 cm i en zones de neu ≤ 70 cm

En les canals de planxa:

- El cavalcament de les làmines s'ha de fer protegint l'element en el sentit del recorregut de l'aigua. Els junts de dilatació han de ser estancs
- Les planxes han de quedar col·locades de forma que es puguin moure lliurement en tots els sentits, respecte el suport
- Les unions amb els baixants han d'anar soldades amb soldadura d'estany
- Les fixacions han de ser de metall compatible amb el de la planxa. En el cas de planxa de zinc han de ser de platina d'acer galvanitzat
- Els junts entre les peces de planxa de zinc, han d'anar soldats amb estany en tot el seu perímetre
- Distància entre suports: ≤ 50 cm

Cavalcament entre làmines en la canal de planxa: 5 cm

Toleràncies d'execució:

- Pendent: ± 2 mm/m, ± 10 mm/total
- Cavalcament entre les làmines en la canal de planxa: ± 2 mm
- Alineació respecte al plànol de façana: - Planxa: ± 5 mm/m, ± 10 mm/total - PVC, ceràmica: ± 5 mm/m, ± 10 mm/total

CANAL DE PECES CERÀMIQUES COL·LOCADA AMB MORTER:

Les peces han de cavalcar entre elles, la vora de la peça en contacte amb el ràfec, ha de quedar encastada per sota de les peces que formen el ràfec i collada al suport amb morter.

El sentit de cavalcament ha de protegir l'element dels vents dominants i del recorregut d'aigua.

Cavalcament de les peces: ≥ 10 cm

Toleràncies d'execució:

- Cavalcaments: - 0 mm, + 20 mm

2.- CONDICIONS DEL PROCÉS D'EXECUCIÓ

CONDICIONS GENERALS:

No s'ha de treballar amb pluja intensa, neu o vent superior a 50 km/h. En aquests supòsits, s'ha d'assegurar l'estabilitat de l'equip.

Si l'alçada de caiguda es superior a 2 m s'ha de treballar amb cinturó de seguretat.

La col·locació dels trams de la canal s'ha de començar pel punt més baix del recorregut.

ELEMENT DE PLANXA:

S'ha d'evitar el contacte directe de la planxa de coure amb el ferro, zinc, alumini, acer galvanitzat o fosa i la fusta de cedre.

S'ha d'evitar el contacte directe de la planxa de zinc o plom amb el guix, els morters de ciment pòrtland frescos i les fustes dures (roure, castanyer, teca, etc.).

En el cas del zinc, a més, cal evitar el contacte amb la calç, l'acer no galvanitzat i el coure sense estanyar.

S'ha d'evitar el contacte directe de l'acer galvanitzat amb el guix, els ciments pòrtland frescos, la calç, les fustes dures (roure, castanyer, teca, etc.) i l'acer sense protecció contra la corrosió.

ELEMENT COL·LOCAT AMB MORTER:

S'ha de treballar a una temperatura ambient que oscil·li entre els 5°C i els 40°C.

El morter ha de formar una mescla homogènia que s'ha d'utilitzar abans d'iniciar l'adormiment.

S'ha d'aplicar sobre superfícies netes.

Si el suport és absorbent s'ha d'humitejar abans d'estendre el morter.

ELEMENT DE PEÇA CERÀMICA COL·LOCADA AMB MORTER:

Les peces per col·locar han de tenir la humitat necessària per tal que no absorbeixin l'aigua del morter.

Quan s'hagin de tallar peces, el tall ha de ser recte i l'aresta viva, sense escantonaments.

3.- UNITAT I CRITERI D'AMIDAMENT

m de llargària amidada segons les especificacions de la DT.

4.- NORMATIVA DE COMPLIMENT OBLIGATORI

Documento Básico de Salubridad DB-HS, parte II del CTE, aprobado por el Real Decreto 314/2006.

5.- CONDICIONS DE CONTROL D'EXECUCIÓ I DE L'OBRA ACABADA

CONTROL D'EXECUCIÓ. OPERACIONS DE CONTROL:

La instal·lació d'evacuació d'aigües residuals s'executarà segons prescripcions de projecte, legislació aplicable i a les instruccions de la DF.

CONTROL DE L'OBRA ACABADA. OPERACIONS DE CONTROL:

Es realitzaran les proves d'estanquitat total i parcial. Aquestes proves es realitzaran amb aigua, amb aire o amb fum i es seguiran les directrius i especificacions de cada assaig segons la normativa vigent.

Es verificarà sistema de manteniment i conservació.

CRITERIS DE PRESA DE MOSTRES:

S'ha de comprovar la totalitat de la instal·lació.

INTERPRETACIÓ DE RESULTATS I ACTUACIONS EN CAS D'INCOMPLIMENT:

Es cas de deficiències de material o execució, si es pot esmenar sense canviar materials, es procedirà a fer-ho. En cas contrari es procedirà a canviar tot el material afectat.

En cas de manca d'elements o discrepàncies amb el projecte, es procedirà a l'adequació, d'acord amb el determini la DF.

P5 COBERTES

P5Z ELEMENTS ESPECIALS PER A COBERTES

P5ZJ CANALS EXTERIORS

P5ZJ2- REMAT DE PLANXA D'ACER PLEGADA, EN CANAL EXTERIOR

0.- ELEMENTS QUE CONTEMPLA EL PLEC

P5ZJ2-HMKW.

1.- DEFINICIÓ I CONDICIONS DE LES PARTIDES D'OBRA EXECUTADES

Remat de planxa d'acer galvanitzat o galvanitzat i prelacat, plegat a taller, per a punts singulars de cobertes (carener, vora lliure, aiguafons, minvell, etc) o façanes (cantonada, peu de planxa, llinda, brancal, escopidor, etc.), col·locat amb fixacions mecàniques.

L'execució de la unitat d'obra inclou les operacions següents:

- Replanteig de l'element
- Col·locació de les làmines metàl·liques mitjançant fixacions mecàniques
- Execució dels junts entre làmines

Les peces han de quedar fixades sòlidament al suport.

Les peces han de quedar alineades longitudinalment.

Les peces han de cavalcar entre elles i amb les peces de la vessant o dels paraments del costat.

El muntatge s'ha de fer respectant el sentit de la circulació de l'aigua, i tenint en compte els vents dominants.

Les fixacions s'han de fer amb cargols autoroscants amb anella d'estanqueïtat i cabota de color, si la planxa es prelacada.

Cavalcament sobre les peces del vessant: ≥ 5 cm

Toleràncies d'execució:

- Alineacions: ± 5 mm/m, ± 20 mm/total
- Cavalcaments: - 0 mm, + 20 mm

2.- CONDICIONS DEL PROCÉS D'EXECUCIÓ

No s'ha de treballar amb pluja intensa, neu o vent superior a 50 km/h. En aquests supòsits, s'ha d'assegurar l'estabilitat de l'equip.

Si l'alçada de caiguda es superior a 2 m s'ha de treballar amb cinturó de seguretat.

S'ha d'evitar el contacte directe de l'acer galvanitzat amb el guix, els ciments pòrtland frescos, la calç, les fustes dures (roure, castanyer, teca, etc.) i l'acer sense protecció contra la corrosió.

3.- UNITAT I CRITERI D'AMIDAMENT

m de llargària amidada segons les especificacions de la DT.

4.- NORMATIVA DE COMPLIMENT OBLIGATORI

Documento Básico de Salubridad DB-HS, parte II del CTE, aprobado por el Real Decreto 314/2006.

5.- CONDICIONS DE CONTROL D'EXECUCIÓ I DE L'OBRA ACABADA

CONTROL D'EXECUCIÓ. OPERACIONS DE CONTROL:

- Inspecció visual de les peces abans de la seva col·locació, rebutjant les que presentin defectes.
- Verificació del replanteig
- Verificació dels suports

- Verificació del sistema d'execució de fixacions i junts

CONTROL DE L'OBRA ACABADA. OPERACIONS DE CONTROL:

- Geometria dels remats i de la façana
- Estanquitat dels junts

CONTROL D'EXECUCIÓ. CRITERIS DE PRESA DE MOSTRES:

Els controls s'han de realitzar segons les instruccions de la DF.

CONTROL D'EXECUCIÓ. INTERPRETACIÓ DE RESULTATS I ACTUACIONS EN CAS D'INCOMPLIMENT:

Correcció per part del contractista de les irregularitats observades.

No es permetrà la continuació dels treballs fins que no estiguin solucionats els errors d'execució.

P6 TANCAMENTS I DIVISÒRIES

P61 PARETS I ENVANS D'OBRA DE FÀBRICA

P612 PARETS DE CERÀMICA

P6125- PARET DE MAÓ CALAT AMB MORTER INDUSTRIAL

0.- ELEMENTS QUE CONTEMPLA EL PLEC

P6125-7BJV.

1.- DEFINICIÓ I CONDICIONS DE LES PARTIDES D'OBRA EXECUTADES

Formació de paret de tancament o divisòria, amb peces per a revestir o d'una o dues cares vistes, col·locades amb morter.

S'han considerat els tipus següents:

- Paret de tancament recolzada
- Paret de tancament passant
- Paret divisòria

L'execució de la unitat d'obra inclou les operacions següents:

- Replanteig de les parets
- Col·locació i aplomat de les mires de referència a les cantonades
- Marcat de les filades a les mires i estesa dels fils
- Col·locació de plomades en arestes i voladissos
- Col·locació de les peces humitejant-les i en filades senceres
- Repàs dels junts i neteja del parament
- Protecció de l'estabilitat del mur enfront de les accions horitzontals
- Protecció de l'obra executada de la pluja, les gelades i de les temperatures elevades
- Protecció de l'obra de fàbrica dels cops, rascades i de les esquitxades de morter

CONDICIONS GENERALS:

La paret ha de ser no estructural.

La paret ha de ser resistent a les accions laterals previstes d'acord l'article 5.4 del CTE-DB-F i la DT del projecte.

Ha de ser estable, plana i aplomada.

Les peces han d'estar col·locades a trencajunts i les filades han de ser horitzontals.

La paret ha d'estar travada en els acords amb altres parets.

En les cantonades i trobades amb d'altres parets, el cavalcament de les peces no ha de ser més petit que el través de la peça.

En l'execució de l'element s'han de complir les prescripcions establertes en l'article 3 de la norma DB-SE-F, en especial les que fan referència a la durabilitat dels component: peces, morters i armadures, en el seu cas, en funció de les classes d'exposició.

Les parets deixades vistes han de tenir una coloració uniforme, si la DF no fixa cap altra condició.

Cavalcament de la peça en una filada: $\geq 0,4 \times$ gruix de la peça, ≥ 40 mm

Les obertures han de portar una llinda resistent.

Els junts han de ser plens i sense rebaves.

En les parets exteriors que quedin vistes, els junts horitzontals han d'estar matats per la part superior, si la DF no fixa altres condicions.

Ha d'estar travada, excepte la paret passant, en els acords amb altres parets. Sempre que la modulació ho permeti, aquesta travada ha de ser per filades alternatives.

En els acords amb un sostre o amb qualsevol altre element estructural superior, cal que hi hagi un espai de 2 cm entre l'última filada i aquell element. Aquest espai s'ha d'haver reblert amb un material d'elasticitat compatible amb la deformació prevista del sostre, un cop l'estructura hagi adoptat les deformacions previstes, i mai abans de 24 h d'haver fet la paret.

Si hi ha regates, cal que siguin fetes amb màquina.

Les dimensions de les regates han complir amb les especificacions del article 4.6.6 i de la taula 4.8 del DB-SE-F

Gruix dels junts:

- Morter ordinari o lleuger (UNE-EN 998-2): 8-15 mm
- Morter de junt prim (UNE-EN 998-2): 1-3 mm

Distància de l'última filada al sostre: 2 cm

Els junts dilatació han de complir l'article 2.2 i la taula 2.1 del DB-SE-F.

Toleràncies d'execució:

- Replanteig d'eixos: - Parcial: ± 10 mm - Extrems: ± 20 mm
- Planor: - Paret vista: ± 5 mm/2 m - Paret per a revestir: ± 10 mm/2 m
- Horitzontalitat de les filades: - Paret vista: ± 2 mm/2 m; ± 15 mm/total - Paret per revestir: ± 3 mm/2 m; ± 15 mm/total
- Alçària: ± 15 mm/3 m, ± 25 mm/total
- Aplomat: ± 10 mm/3 m, ± 30 mm/total
- Gruix dels junts: ± 2 mm
- Distància entre l'última filada i el sostre: ± 5 mm

PARET DE TANCAMENT PASSANT:

Ha d'estar ancorada a la paret de suport amb connectors que han de complir les especificacions fixades al seu plec de condicions.

Cal que estigui recolzada sobre un element resistent cada dues plantes o a 800 cm d'alçària, com a màxim, si la DF no fixa cap altra condició.

2.- CONDICIONS DEL PROCÉS D'EXECUCIÓ

S'ha de treballar a una temperatura ambient que oscil·li entre els 5°C i els 40°C i sense pluges si la paret és exterior. Si es sobrepassen aquests límits, s'ha de revisar l'obra executada 48 h abans i s'han d'enderrocar les parts afectades.

Si la paret és exterior i el vent superior a 50 km/h, s'han de suspendre els treballs i assegurar les parts que s'han fet.

L'obra s'ha d'aixecar, si és possible, per filades senceres.

Les peces s'han de col·locar refregant-les sobre un llit de morter, sempre que ho permeti la dimensió de la peça, fins que el morter sobresurti pels junts horitzontal i vertical.

Les peces per col·locar han de tenir la humitat necessària per tal que no absorbeixin ni cedeixin aigua al morter.

Les condicions d'execució han de complir amb l'article 7 i 8 del DB-SE-F.

3.- UNITAT I CRITERI D'AMIDAMENT

m2 de superfície amidada segons les especificacions de la DT.

Amb deducció de la superfície corresponent a obertures, d'acord amb els criteris següents:

- Obertures ≤ 2 m2: No es dedueixen
- Obertures > 2 m2 i ≤ 4 m2: Es dedueixen el 50%
- Obertures > 4 m2: Es dedueixen el 100%

Als forats que no es dedueixin, o que es dedueixin parcialment, l'amidament inclou la feina de fer els retorns, com brancals. En cas de deduir-se el 100% del forat cal amidar també aquests paraments.

Aquests criteris inclouen la col·locació dels elements que configuren l'obertura, com és ara bastiments, excepte en el cas de forats de més de 4,00 m2 en què aquesta col·locació es compta a part.

Inclouen l'execució de tots els treballs necessaris per a resoldre l'obertura, pel què fa a brancals i ampit, i s'utilitzaran, si cal, materials diferents dels que normalment conformen la unitat.

4.- NORMATIVA DE COMPLIMENT OBLIGATORI

Documento Básico de Seguridad estructural Fábrica DB-SE-F, parte II del CTE, aprobado por el Real Decreto 314/2006.

5.- CONDICIONS DE CONTROL D'EXECUCIÓ I DE L'OBRA ACABADA

CONTROL D'EXECUCIÓ. OPERACIONS DE CONTROL:

El control de l'execució de les obres es realitzarà d'acord amb les especificacions del projecte, els seus annexes i modificacions autoritzades per la DF i les instruccions del director de l'execució de l'obra, conforme al indicat en l'article 7.3 de la part I del CTE i demés normativa vigent d'aplicació.

Es comprovarà que s'han adoptat les mesures necessàries per assegurar la compatibilitat entre els diferents productes, elements i sistemes constructius.

- Comprovació del replanteig de la planta i de l'alçat dels tancaments.

- Inspecció abans, durant i després de l'execució de les parets de càrrega de blocs dels següents punts: - Col·locació de les mires en les cantonades i estesa del fil entre mires. - Humitat dels maons. - Col·locació de les peces. - Obertures. - Travat entre diferents parets en junts alternats.

- Regates.

- Presa de coordenades i cotes de totes les parets.

- Repàs dels junts i neteja del parament

CONTROL D'EXECUCIÓ. CRITERIS DE PRESA DE MOSTRES:

Els controls s'han de realitzar segons les instruccions de la DF.

CONTROL D'EXECUCIÓ. INTERPRETACIÓ DE RESULTATS I ACTUACIONS EN CAS D'INCOMPLIMENT:

Quan s'observin irregularitats de replanteig, s'hauran de corregir abans d'aixecar el mur.

No s'ha de permetre la continuació dels treballs fins que no estiguin solucionats els defectes d'execució.

Suspensió dels treballs i correcció de les desviacions observades a càrrec del Contractista.

CONTROL DE L'OBRA ACABADA. OPERACIONS DE CONTROL:

Inspecció visual de la unitat acabada.

- En el control es seguiran els criteris indicats en l'article 7.4 de la part I del CTE.

- Prova d'estanqueïtat de façana pel mètode de ruixament directe UNE-EN 13051.

CONTROL DE L'OBRA ACABADA. CRITERIS DE PRESA DE MOSTRES:

Els controls s'han de realitzar segons les instruccions de la DF.

CONTROL DE L'OBRA ACABADA. INTERPRETACIÓ DE RESULTATS I ACTUACIONS EN CAS D'INCOMPLIMENT:

Correcció per part del contractista de les irregularitats observades.

No s'ha de permetre la continuació dels treballs fins que no estiguin solucionats els defectes d'execució.

P6 TANCAMENTS I DIVISÒRIES

P61 PARETS I ENVANS D'OBRA DE FÀBRICA

P612 PARETS DE CERÀMICA

P6126- PARET DE CERÀMICA AMB MORTER ELABORAT EN OBRA

0.- ELEMENTS QUE CONTEMPLA EL PLEC

P6126-58OY,P6126-58TE.

1.- DEFINICIÓ I CONDICIONS DE LES PARTIDES D'OBRA EXECUTADES

Formació de paret de tancament o divisòria, amb peces per a revestir o d'una o dues cares vistes, col·locades amb morter.

S'han considerat els tipus següents:

- Paret de tancament recolzada
- Paret de tancament passant
- Paret divisòria

L'execució de la unitat d'obra inclou les operacions següents:

- Replanteig de les parets
- Col·locació i aplomat de les mires de referència a les cantonades
- Marcat de les filades a les mires i estesa dels fils
- Col·locació de plomades en arestes i voladissos
- Col·locació de les peces humitejant-les i en filades senceres
- Repàs dels junts i neteja del parament
- Protecció de l'estabilitat del mur enfront de les accions horitzontals
- Protecció de l'obra executada de la pluja, les gelades i de les temperatures elevades
- Protecció de l'obra de fàbrica dels cops, rascades i de les esquitxades de morter

CONDICIONS GENERALS:

La paret ha de ser no estructural.

La paret ha de ser resistent a les accions laterals previstes d'acord l'article 5.4 del CTE-DB-F i la DT del projecte.

Ha de ser estable, plana i aplomada.

Les peces han d'estar col·locades a trencajunts i les filades han de ser horitzontals.

La paret ha d'estar travada en els acords amb altres parets.

En les cantonades i trobades amb d'altres parets, el cavalcament de les peces no ha de ser més petit que el través de la peça.

En l'execució de l'element s'han de complir les prescripcions establertes en l'article 3 de la norma DB-SE-F, en especial les que fan referència a la durabilitat dels component: peces, morters i armadures, en el seu cas, en funció de les classes d'exposició.

Les parets deixades vistes han de tenir una coloració uniforme, si la DF no fixa cap altra condició.

Cavalcament de la peça en una filada: $\geq 0,4 \times$ gruix de la peça, ≥ 40 mm

Les obertures han de portar una llinda resistent.

Els junts han de ser plens i sense rebaves.

En les parets exteriors que quedin vistes, els junts horitzontals han d'estar matats per la part superior, si la DF no fixa altres condicions.

Ha d'estar travada, excepte la paret passant, en els acords amb altres parets. Sempre que la modulació ho permeti, aquesta travada ha de ser per filades alternatives.

En les parets de totxana, no hi ha d'haver forats de les peces oberts a l'exterior. Els punts singulars (cantonades, brancals, traves, etc.), han d'estar formats amb maó calat de la mateixa modulació.

En els acords amb un sostre o amb qualsevol altre element estructural superior, cal que hi hagi un espai de 2 cm entre l'última filada i aquell element. Aquest espai s'ha d'haver reblert amb un material d'elasticitat compatible amb la deformació prevista del sostre, un cop l'estructura hagi adoptat les deformacions previstes, i mai abans de 24 h d'haver fet la paret.

Si hi ha regates, cal que siguin fetes amb màquina.

Les dimensions de les regates han complir amb les especificacions del article 4.6.6 i de la taula 4.8 del DB-SE-F

Gruix dels junts:

- Morter ordinari o lleuger (UNE-EN 998-2): 8-15 mm

- Morter de junt prim (UNE-EN 998-2): 1-3 mm

Distància de l'última filada al sostre: 2 cm

Els junts dilatació han de complir l'article 2.2 i la taula 2.1 del DB-SE-F.

Toleràncies d'execució:

- Replanteig d'eixos: - Parcial: ± 10 mm - Extrems: ± 20 mm

- Planor: - Paret vista: ± 5 mm/2 m - Paret per a revestir: ± 10 mm/2 m

- Horizontalitat de les filades: - Paret vista: ± 2 mm/2 m; ± 15 mm/total - Paret per revestir: ± 3 mm/2 m; ± 15 mm/total

- Alçària: ± 15 mm/3 m, ± 25 mm/total

- Aplomat: ± 10 mm/3 m, ± 30 mm/total

- Gruix dels junts: ± 2 mm

- Distància entre l'última filada i el sostre: ± 5 mm

PARET DE TANCAMENT PASSANT:

Ha d'estar ancorada a la paret de suport amb connectors que han de complir les especificacions fixades al seu plec de condicions.

Cal que estigui recolzada sobre un element resistent cada dues plantes o a 800 cm d'alçària, com a màxim, si la DF no fixa cap altra condició.

2.- CONDICIONS DEL PROCÉS D'EXECUCIÓ

S'ha de treballar a una temperatura ambient que oscil·li entre els 5°C i els 40°C i sense pluges si la paret és exterior. Si es sobrepassen aquests límits, s'ha de revisar l'obra executada 48 h abans i s'han d'enderrocar les parts afectades.

Si la paret és exterior i el vent superior a 50 km/h, s'han de suspendre els treballs i assegurar les parts que s'han fet.

L'obra s'ha d'aixecar, si és possible, per filades senceres.

Les peces s'han de col·locar refregant-les sobre un llit de morter, sempre que ho permeti la dimensió de la peça, fins que el morter sobresurti pels junts horitzontal i vertical.

Les peces per col·locar han de tenir la humitat necessària per tal que no absorbeixin ni cedeixin aigua al morter.

Les condicions d'execució han de complir amb l'article 7 i 8 del DB-SE-F.

3.- UNITAT I CRITERI D'AMIDAMENT

m² de superfície amidada segons les especificacions de la DT.

Amb deducció de la superfície corresponent a obertures, d'acord amb els criteris següents:

- Obertures ≤ 2 m²: No es dedueixen

- Obertures > 2 m² i ≤ 4 m²: Es dedueixen el 50%

- Obertures > 4 m²: Es dedueixen el 100%

Als forats que no es dedueixin, o que es dedueixin parcialment, l'amidament inclou la feina de fer els retorns, com brancals. En cas de deduir-se el 100% del forat cal amidar també aquests paraments.

Aquests criteris inclouen la col·locació dels elements que configuren l'obertura, com és ara bastiments, excepte en el cas de forats de més de 4,00 m² en què aquesta col·locació es compta a part.

Inclouen l'execució de tots els treballs necessaris per a resoldre l'obertura, pel que fa a brancals i ampit, i s'utilitzaran, si cal, materials diferents dels que

normalment conformen la unitat.

4.- NORMATIVA DE COMPLIMENT OBLIGATORI

Documento Básico de Seguridad estructural Fábrica DB-SE-F, parte II del CTE, aprobado por el Real Decreto 314/2006.

5.- CONDICIONS DE CONTROL D'EXECUCIÓ I DE L'OBRA ACABADA

CONTROL D'EXECUCIÓ. OPERACIONS DE CONTROL:

El control de l'execució de les obres es realitzarà d'acord amb les especificacions del projecte, els seus annexes i modificacions autoritzades per la DF i les instruccions del director de l'execució de l'obra, conforme al indicat en l'article 7.3 de la part I del CTE i demés normativa vigent d'aplicació.

Es comprovarà que s'han adoptat les mesures necessàries per assegurar la compatibilitat entre els diferents productes, elements i sistemes constructius.

- Comprovació del replanteig de la planta i de l'alçat dels tancaments.

- Inspecció abans, durant i després de l'execució de les parets de càrrega de blocs dels següents punts: - Col·locació de les mires en les cantonades i estesa del fil entre mires. - Humitat dels maons. - Col·locació de les peces. - Obertures. - Travat entre diferents parets en junts alternats.

- Regates.

- Presa de coordenades i cotes de totes les parets.

- Repàs dels junts i neteja del parament

CONTROL D'EXECUCIÓ. CRITERIS DE PRESA DE MOSTRES:

Els controls s'han de realitzar segons les instruccions de la DF.

CONTROL D'EXECUCIÓ. INTERPRETACIÓ DE RESULTATS I ACTUACIONS EN CAS D'INCOMPLIMENT:

Quan s'observin irregularitats de replanteig, s'hauran de corregir abans d'aixecar el mur.

No s'ha de permetre la continuació dels treballs fins que no estiguin solucionats els defectes d'execució.

Suspensió dels treballs i correcció de les desviacions observades a càrrec del Contractista.

CONTROL DE L'OBRA ACABADA. OPERACIONS DE CONTROL:

Inspecció visual de la unitat acabada.

- En el control es seguiran els criteris indicats en l'article 7.4 de la part I del CTE.

- Prova d'estanqueïtat de façana pel mètode de ruixament directe UNE-EN 13051.

CONTROL DE L'OBRA ACABADA. CRITERIS DE PRESA DE MOSTRES:

Els controls s'han de realitzar segons les instruccions de la DF.

CONTROL DE L'OBRA ACABADA. INTERPRETACIÓ DE RESULTATS I ACTUACIONS EN CAS D'INCOMPLIMENT:

Correcció per part del contractista de les irregularitats observades.

No s'ha de permetre la continuació dels treballs fins que no estiguin solucionats els defectes d'execució.

P6 TANCAMENTS I DIVISÒRIES

P65 TANCAMENTS I DIVISÒRIES DE GUIX LAMINAT

P654- ENVÀ DE PLAQUES DE GUIX LAMINAT AMB AÏLLAMENT DE PLAQUES DE LLANA DE ROCA

0.- ELEMENTS QUE CONTEMPLA EL PLEC

P654-8RBD,P654-8Q6Z,P654-8Q6X.

1.- DEFINICIÓ I CONDICIONS DE LES PARTIDES D'OBRA EXECUTADES

Formació d'envans de plaques de guix laminat, amb perfil·leria de planxa d'acer galvanitzat amb muntants de diferents seccions i aplacat amb plaques de guix laminat fixades mecànicament.

L'execució de la unitat d'obra inclou les operacions següents:

- Replanteig dels perfils de l'entramat

- Col·locació i fixació dels perfils al parament

- Col·locació banda acústica

- Preparació de l'aïllament (retalls, etc.) i col·locació, en el seu cas

- Replanteig dels perfils

- Col·locació aplomat o anivellat i fixació dels perfils

- Col·locació d'aïllament tèrmic, si és el cas

- Preparació de les plaques (talls, forats, etc.)

- Replanteig de l'especejament en el parament

- Fixació de les plaques als perfils

- Segellat dels junts

- Retirada de l'obra de les restes d'emballatges, retalls, etc

CONDICIONS GENERALS:

El conjunt de l'aplacat ha de ser estable i indeformable a les accions previstes (vent, etc). Ha de formar una superfície plana i contínua que ha de quedar al nivell previst.

En el revestiment acabat no hi ha d'haver peces esquerdades, trencades ni defectes apreciables en les làmines de paper.

Si el sistema és fix, tots els junts, les arestes de cantonades i els racons han d'estar segellats degudament amb màstic per a junts.
L'especejament ha de complir les especificacions subjectives requerides per la DF. En qualsevol cas no quedaran tires de menys de 40cm.
Quan la placa no arribi a cobrir tota l'alçària, s'han de col·locar alternades, per tal d'evitar la continuïtat dels junts horitzontals.

Els junts han de coincidir sempre amb elements portants.

El conjunt ha de quedar aplomat i ben ancorat al suport.

Les plaques han d'estar alineades en la direcció vertical i en la direcció horitzontal.

El conjunt dels elements col·locats ha de ser estanc.

El conjunt acabat ha de tenir un color uniforme.

Ha de tenir un aspecte uniforme, aplomat i sense defectes.

En aplacats a dues cares, els junts verticals d'ambdós costats no han de coincidir en el mateix muntant.

Ajust entre les plaques: ≤ 2 mm

Distància entre cargols del mateix muntant: 25 cm

Distància dels cargols a les vores de les plaques: 15 mm

Toleràncies d'execució:

- Replanteig parcial: ± 2 mm

- Replanteig total: ± 2 mm

- Planor: ± 5 mm/2 m

- Aplomat: ± 5 mm/3 m

- Ajust entre plaques: ± 1 mm

- Distància dels cargols a les vores de les plaques: ± 5 mm

2.- CONDICIONS DEL PROCÉS D'EXECUCIÓ

Per a iniciar-ne l'execució cal que la coberta i el tancament de l'edifici s'hagin acabat, inclosa la fusteria dels buits d'obra que quedin en l'àmbit d'actuació.

Per a l'execució de les cantonades i acords de paraments, els perfils de terra i sostre s'han de tallar perpendicularment a la seva directriu per resoldre l'acord per testa, comptant però, amb els gruixos de les plaques que hagin de passar.

Queden expressament proscrietes les trobades a biaix de cartabó en el muntatge de la perfil·leria.

La manipulació de les plaques (talls, forats per a instal·lacions, etc.) s'ha de fer abans de fixar-les al suport.

Els cargols han d'entrar perpendicularment al pla de la placa, i la penetració del cap ha de ser la correcta.

L'ordre d'execució de les feines ha de ser l'indicat en el primer apartat, on s'enumeren les operacions incloses a la unitat d'obra.

Després d'executar cadascuna de les operacions del muntatge de l'envà, i abans de fer una operació que ocultï el resultat d'aquesta, s'ha de permetre a la DF doni la conformitat de les tasques realitzades.

3.- UNITAT I CRITERI D'AMIDAMENT

m² de superfície amidada segons les especificacions de la DT.

Amb deducció de la superfície corresponent a obertures, d'acord amb els criteris següents:

- Obertures ≤ 2 m²: No es dedueixen

- Obertures > 2 m² i ≤ 4 m²: Es dedueixen el 50%

- Obertures > 4 m²: Es dedueixen el 100%

Aquests criteris inclouen la col·locació dels elements que configuren l'obertura, com és ara bastiments, excepte en el cas de forats de més de 4,00 m² en què aquesta col·locació es compta a part.

4.- NORMATIVA DE COMPLIMENT OBLIGATORI

No hi ha normativa de compliment obligatori.

5.- CONDICIONS DE CONTROL D'EXECUCIÓ I DE L'OBRA ACABADA

CONTROL D'EXECUCIÓ. OPERACIONS DE CONTROL:

Els punts de control més destacables són els següents:

- Inspecció visual del material abans de la seva col·locació, rebutjant les peces malmeses

- Replanteig inicial

- Inspecció visual del procediment d'execució, amb especial atenció a la col·locació de l'entramat metàl·lic.

- Comprovació de la geometria del parament vertical

CONTROL DE L'OBRA ACABADA. OPERACIONS DE CONTROL:

Els punts de control més destacables són els següents:

Es comprovarà que s'han adoptat les mesures necessàries per assegurar la compatibilitat entre els diferents productes, elements i sistemes constructius.

Inspecció visual de la unitat acabada.

- En el control es seguiran els criteris indicats en l'article 7.4 de la part I del CTE.

- Prova d'estanqueïtat de façana pel mètode de ruixament directe UNE-EN 13051.

CRITERIS DE PRESA DE MOSTRES:

Els controls s'han de realitzar segons les instruccions de la DF.

INTERPRETACIÓ DE RESULTATS I ACTUACIONS EN CAS D'INCOMPLIMENT:

Correcció per part del contractista de les irregularitats observades.

No es permetrà la continuació dels treballs fins que no estiguin solucionats els errors d'execució.

P6 TANCAMENTS I DIVISÒRIES

P6Z ELEMENTS ESPECIALS PER A TANCAMENTS I DIVISÒRIES

P6Z2- CAIXA PER A PERSIANA ENROTLLABLE, COL·LOCADA

0.- ELEMENTS QUE CONTEMPLA EL PLEC

P6Z2-4298.

1.- DEFINICIÓ I CONDICIONS DE LES PARTIDES D'OBRA EXECUTADES

Col·locació de caixa per a persiana enrotllable, de ceràmica armada, formigó armat o escuma de poliestirè expandit, amb morter.

L'execució de la unitat d'obra inclou les operacions següents:

- Replanteig de l'element
- Col·locació de l'element
- Repàs dels junts i neteja final

CONDICIONS GENERALS:

La caixa col·locada ha de ser estanca.

Cal que quedi horitzontal, aplomada i ben fixada a l'obra.

L'interior de la caixa col·locada ha de ser, com a mínim, 10 cm més llarg que el forat que cobreix.

L'acord amb els paraments verticals ha d'estar rejuntat.

Recolzament de la part inferior: ≥ 3 cm

Toleràncies d'execució:

- Posicionament: ± 5 mm
- Horitzontalitat de les filades: ± 2 mm/m
- Nivell: ± 5 mm

2.- CONDICIONS DEL PROCÉS D'EXECUCIÓ

S'ha de treballar a una temperatura ambient que oscil·li entre els 5°C i els 40°C, i s'ha de protegir l'obra que s'executa de l'acció de les pluges i dels vents superiors a 50 km/h.

La part de la caixa que hagi d'anar travada a l'obra, si és de material absorbent, ha de tenir la humitat necessària perquè no absorbeixi l'aigua del morter.

3.- UNITAT I CRITERI D'AMIDAMENT

m de llargària amidada segons les especificacions de la DT.

4.- NORMATIVA DE COMPLIMENT OBLIGATORI

No hi ha normativa de compliment obligatori.

P7 IMPERMEABILITZACIONS, AÏLLAMENTS I FORMACIÓ DE JUNTS

P76 MEMBRANES AMB LÀMINES ELASTOMÈRIQUES

P760- MEMBRANA D'UNA LÀMINA DE CAUTXÚ EPDM

0.- ELEMENTS QUE CONTEMPLA EL PLEC

P760-DP90.

1.- DEFINICIÓ I CONDICIONS DE LES PARTIDES D'OBRA EXECUTADES

Execució de la impermeabilització de cobertes amb membranes impermeables de làmines de cautxú sintètic no regenerat (butil).

S'han considerat els tipus de col·locació següents:

- Adherides a la base amb adhesiu
- Adherides a la base amb adhesiu i segellat de junts amb cordó de massilla
- Semiadherides a la base amb franges d'adhesiu
- Sense adherir
- Adherides a la base amb adhesiu i reforçades amb fixacions mecàniques

L'execució de la unitat d'obra inclou les operacions següents:

Membrana no adherida:

- Neteja i preparació del suport
- Col·locació de l'element separador
- Col·locació de la làmina
- Resolució dels elements singulars (angles, junts, acords, etc.)

CONDICIONS GENERALS:

El conjunt de la membrana ha de cobrir tota la superfície per impermeabilitzar.

Ha de tenir un aspecte superficial pla i regular, amb un mínim d'imperficcions (bonys, arrugues, etc.).

Ha de ser estanca.

La membrana col·locada no adherida, no ha de quedar adherida al suport, excepte en el perímetre i al voltant de tots els elements que la traspassin. Ha de quedar separada del suport per un feltre de polipropilè, la col·locació del qual ha de complir les especificacions fixades al seu plec de condicions. El feltre no ha d'impedir la fixació perimetral de la membrana.

No ha de quedar tibada.

Els acords de la membrana amb els paraments verticals han de ser aixamfranats o corbats.

Les làmines han de cavalcar entre elles i protegir el sentit del recorregut de l'aigua.

En les membranes formades per una sola làmina, aquests cavalcaments no han de coincidir amb els aiguafons ni amb els junts de dilatació de la capa de pendents.

La membrana ha de cavalcar sobre els paraments verticals 20 cm com a mínim i ha de quedar ben adherida en aquesta prolongació. L'extrem de la membrana ha de quedar encastat dins d'una regata o fixat al parament amb un perfil d'acabament. En ambdós casos aquesta unió ha de quedar segellada.

Els cavalcaments han de quedar units amb adhesiu en tota la seva llargària.

S'admeten les unions fetes a fàbrica sempre que siguin vulcanitzades amb premsa.

Els acords de la membrana amb els elements singulars han de quedar reforçats segons les especificacions fixades al seu plec de condicions.

- Angles: $\geq 135^\circ$

- Radi: ≥ 2 cm

Acords amb els paraments verticals:

- Fets a obra: 8 cm

- Vulcanitzats: $\geq 2,5$ cm

Cavalcaments:

Cavalcaments del feltre: ≥ 5 cm

Toleràncies d'execució:

- Nivells: ± 15 mm

- Cavalcaments: ± 5 mm

2.- CONDICIONS DEL PROCÉS D'EXECUCIÓ

CONDICIONS GENERALS:

Els treballs s'han de realitzar a una temperatura ambient que oscil·li entre 5°C i 35°C .

Característiques del suport:

- Pendent: - Adherida o semiadherida $\geq 1\%$; $\leq 30\%$ - Sense adherir: $\leq 3\%$ - Clavada: $\geq 30\%$

- Planor: ± 5 mm/2 m

- Resistència a la compressió: ≥ 200 kPa

- Humitat: $\leq 5\%$

Prèviament a l'execució de les unions entre làmines, s'han de netejar amb betzina les zones per unir. No s'han d'unir més de 3 làmines en el mateix punt.

El procés d'elaboració de la membrana no ha de modificar les característiques dels seus components.

Les làmines col·locades s'han de protegir del pas de persones, equips o materials.

MEMBRANA NO ADHERIDA:

La col·locació de la membrana s'ha de començar per la part alta, per previndre l'entrada d'aigua sota la membrana.

La membrana no s'ha de fixar perimetralment abans que estiguin fetes totes les unions.

3.- UNITAT I CRITERI D'AMIDAMENT

m² de superfície amidada segons les especificacions de la DT.

Amb deducció de la superfície corresponent a obertures, d'acord amb els criteris següents:

- Obertures ≤ 1 m²: No es dedueixen

- Obertures > 1 m²: Es dedueix el 100%

En aquest criteri de deducció de forats s'inclou l'acabament específic dels acords amb els paraments o elements verticals que conformen el forat, utilitzant, si cal, materials diferents d'aquells que normalment conformen la unitat

Aquest criteri inclou les pèrdues de material corresponents a retalls i cavalcaments.

4.- NORMATIVA DE COMPLIMENT OBLIGATORI

No hi ha normativa de compliment obligatori.

P7 IMPERMEABILITZACIONS, AÏLLAMENTS I FORMACIÓ DE JUNTS

P77 MEMBRANES AMB LÀMINES DE POLIETILÈ, POLIPROPILÈ I POLIOLEFINES

P771- MEMBRANA NO ADHERIDA DE LÀMINA DE POLIETILÈ D'ALTA DENSITAT

0.- ELEMENTS QUE CONTEMPLA EL PLEC

P771-5R1X.

1.- DEFINICIÓ I CONDICIONS DE LES PARTIDES D'OBRA EXECUTADES

Impermeabilització amb membrana de làmines de polietilè i poliolefines.

S'han contemplat les partides d'obra següents:

- Impermeabilització de basses amb membranes de làmines de polietilè, col·locada sobre el terreny.

L'execució de la unitat d'obra inclou les operacions següents:

- Neteja i preparació del suport
- Col·locació de la làmina
- Resolució dels elements singulars (angles, junts, acords, etc.)

CONDICIONS GENERALS:

El conjunt de la membrana ha de cobrir tota la superfície per impermeabilitzar.

Ha de ser estanca.

Els acords de la membrana amb els diferents paraments superficials no han de donar angles.

En la col·locació sobre el terreny, la membrana ha de quedar fixada en els punts que calguin per a evitar desplaçaments (coronació, base del talús, zones de forta pendent, etc.).

Les unions seran soldades i s'efectuaran in situ amb extrusionadors automàtics.

El material de la soldadura serà de la mateixa base de les membranes, de manera que les soldadures siguin homogènies.

Solapament de les unions: ≥ 15 cm

Cavalcament de la membrana sobre la paret vertical externa de la rasa: ≥ 15 cm

Toleràncies d'execució:

- Planor: ± 50 mm/m

2.- CONDICIONS DEL PROCÉS D'EXECUCIÓ

No s'ha de treballar amb pluja, grau d'humitat elevada (boira, rosada, etc.) o amb vent fort. En aquest últim cas s'hauran de lluitar les membranes ja col·locades per tal d'evitar que el vent les desplaci.

Característiques del suport:

- La base ha de ser de terreny argilós compactat.
- La superfície no ha de tenir pedres, bonyes o deformacions que puguin malmetre les membranes.
- No ha de tenir arrels ni terra vegetal.
- Rugositats: ≤ 2 mm

Les làmines s'han de desenrotllar a una temperatura ambient $\leq 36^{\circ}\text{C}$.

Un cop estesa la làmina, per treballar s'han de pendre les precaucions necessàries per no deteriorar-la.

Abans de desenrotllar la làmina cal comprovar que no tingui defectes que puguin perjudicar el seu funcionament correcte (forats, estries, rugositats, etc.).

Les fixacions han de quedar dins d'una rasa que després s'ha de reblir. Les dimensions de la rasa han de complir:

- Fondària: ≥ 60 cm
- Amplària: ≥ 30 cm

Les fixacions s'han de fer a una temperatura ambient màxima de 20°C , intentant no transmetre tensions a la membrana.

3.- UNITAT I CRITERI D'AMIDAMENT

m² de superfície amidada segons les especificacions de la DT.

Amb deducció de la superfície corresponent a obertures, d'acord amb els criteris següents:

- Obertures ≤ 1 m²: No es dedueixen
- Obertures > 1 m²: Es dedueix el 100%

En aquest criteri de deducció de forats s'inclou l'acabament específic dels acords amb els paraments o elements verticals que conformen el forat, utilitzant, si cal, materials diferents d'aquells que normalment conformen la unitat

4.- NORMATIVA DE COMPLIMENT OBLIGATORI

* UNE 104421:1995 Materiales sintéticos. Puesta en obra. Sistemas de impermeabilización de embalses para riego o reserva de agua con geomembranas impermeabilizantes formadas por láminas de polietileno de alta densidad (P.E.A.D.) o láminas de polietileno de alta densidad coextruido con otros grados de polietileno.

5.- CONDICIONS DE CONTROL D'EXECUCIÓ I DE L'OBRA ACABADA

CONTROL D'EXECUCIÓ. OPERACIONS DE CONTROL EN LÀMINES DE POLIETILÈ:

Els punts de control més destacables són els següents:

- Inspecció visual del material abans de la seva col·locació, rebutjant les peces malmeses
- Inspecció visual de la superfície sobre la que s'ha d'estendre la membrana.
- Control del procediment d'execució, amb especial atenció a les soldadures entre peces.
- Comprovació diària d'estanqueïtat de les unions, amb equips de mesura adequats i que en el cas de la doble soldadura amb canal entremig de comprovació es realitzarà segons la norma UNE 104481-3-2
- Cada 400 m d'unió, es prendran mostres de la zona de soldadura per tal de comprovar la seva idoneïtat amb el tensiòmetre de camp.

CONTROL DE L'OBRA ACABADA. OPERACIONS DE CONTROL:

Els punts de control més destacables són els següents:

Inspecció visual de la unitat acabada.

- Proves d'estanqueïtat a criteri de DF.

CRITERIS DE PRESA DE MOSTRES:

Els controls s'han de realitzar segons les instruccions de la DF.

CONTROL D'EXECUCIÓ. INTERPRETACIÓ DE RESULTATS I ACTUACIONS EN CAS D'INCOMPLIMENT:

Correcció per part del contractista de les irregularitats observades.

No s'ha de permetre la continuació dels treballs fins que no estiguin solucionats els defectes d'execució.

CONTROL DE L'OBRA ACABADA. INTERPRETACIÓ DE RESULTATS I ACTUACIONS EN CAS D'INCOMPLIMENT:

Correcció per part del contractista de les irregularitats observades.

P7 IMPERMEABILITZACIONS, AÏLLAMENTS I FORMACIÓ DE JUNTS

P7A BARRERES DE VAPOR, ANTICAPIL·LARITAT I D'ESTANQUITAT

P7A3- BARRERA DE VAPOR/ESTANQUEÏTAT AMB LÀMINA DE POLIETILÈ

0.- ELEMENTS QUE CONTEMPLA EL PLEC

P7A3-5QH6.

1.- DEFINICIÓ I CONDICIONS DE LES PARTIDES D'OBRA EXECUTADES

Formació d'una barrera de vapor/estaquitat amb pel·lícula o làmines col·locades adherides o no sobre el suport.

S'han considerat els materials següents:

- Làmina de polietilè

S'han considerat les formes de col·locació següents:

- Làmina bituminosa, full d'alumini o làmina de polietilè, col·locades sense adherir

L'execució de la unitat d'obra inclou les operacions següents:

Barrera amb full d'alumini o làmina de polietilè, col·locades sense adherir:

- Neteja i preparació del suport

- Col·locació de la làmina

CONDICIONS GENERALS:

Ha de cobrir tota la superfície per impermeabilitzar sense discontinuïtats.

La barrera ha d'aconseguir, on s'apliqui, la discontinuïtat entre la part inferior i la superior.

BARRERA AMB LÀMINES:

Les làmines han de cavalcar entre elles.

Cavalcaments:

- Làmines bituminoses: ≥ 8 cm

- Fulls d'alumini o làmines de polietilè: ≥ 10 cm

- Feltre: ≥ 5 cm

LÀMINA COL·LOCADA NO ADHERIDA:

No ha de quedar adherida al suport en cap punt.

2.- CONDICIONS DEL PROCÉS D'EXECUCIÓ

BARRERA AMB LÀMINES:

El suport ha de ser net, sense irregularitats que puguin perforar la làmina.

El procés d'elaboració de la barrera no ha de modificar les característiques dels seus components.

Les làmines col·locades s'han de protegir del pas de persones, equips o materials.

3.- UNITAT I CRITERI D'AMIDAMENT

m² de superfície amidada segons les especificacions de la DT.

Amb deducció de la superfície corresponent a obertures, d'acord amb els criteris següents:

- Obertures ≤ 1 m²: No es dedueixen

- Obertures > 1 m²: Es dedueix el 100%

BARRERA AMB LÀMINES:

Aquests criteris inclouen les pèrdues de material corresponents a retalls i cavalcaments.

4.- NORMATIVA DE COMPLIMENT OBLIGATORI

No hi ha normativa de compliment obligatori.

5.- CONDICIONS DE CONTROL D'EXECUCIÓ I DE L'OBRA ACABADA

CONTROL D'EXECUCIÓ. OPERACIONS DE CONTROL EN BARRERES BITUMINOSES O DE POLIETILÈ:

Els punts de control més destacables són els següents:

- Control d'execució de cada unitat d'obra verificant el replanteig

Es comprovarà que s'han adoptat les mesures necessàries per assegurar la compatibilitat entre els diferents productes, elements i sistemes constructius.

- Inspecció visual del material abans de la seva col·locació, rebutjant les peces malmeses

- Neteja i repàs del suport.

- Aplicació de l'emprimació, en el seu cas

- Control del procediment d'execució, amb especial atenció als cavalcaments entre peces i a l'execució dels elements singulars, tals com les vores, encontres, desguassos i junts.

CONTROL D'EXECUCIÓ. CRITERIS DE PRESA DE MOSTRES EN BARRERES BITUMINOSES O DE POLIETILÈ:

Els controls s'han de realitzar segons les instruccions de la DF.

CONTROL D'EXECUCIÓ. INTERPRETACIÓ DE RESULTATS I ACTUACIONS EN CAS D'INCOMPLIMENT EN BARRERES BITUMINOSES O DE POLIETILÈ:

Correcció per part del contractista de les irregularitats observades.

No s'ha de permetre la continuació dels treballs fins que no estiguin solucionats els defectes d'execució.

CONTROL DE L'OBRA ACABADA. OPERACIONS DE CONTROL EN BARRERES BITUMINOSES O DE POLIETILÈ:

Els punts de control més destacables són els següents:

Inspecció visual de la unitat acabada.

- Proves d'estanquitat a criteri de DF.

CONTROL DE L'OBRA ACABADA. CRITERIS DE PRESA DE MOSTRES EN BARRERES BITUMINOSES O DE POLIETILÈ:

Els controls s'han de realitzar segons les instruccions de la DF.

CONTROL DE L'OBRA ACABADA. INTERPRETACIÓ DELS RESULTATS I ACTUACIONS EN CAS D'INCOMPLIMENT EN BARRERES BITUMINOSES O DE POLIETILÈ:

Correcció per part del contractista de les irregularitats observades.

P7 IMPERMEABILITZACIONS, AÏLLAMENTS I FORMACIÓ DE JUNTS

P7B GEOTÈXTILS I LÀMINES SEPARADORES

P7B1- GEOTÈXTIL, COL-LOCAT

0.- ELEMENTS QUE CONTEMPLA EL PLEC

P7B1-6Q3S.

1.- DEFINICIÓ I CONDICIONS DE LES PARTIDES D'OBRA EXECUTADES

Làmina separadora col·locada no adherida.

S'han considerat els materials següents:

- Feltre amb un 70% de fibres de polipropilè i un 30% de fibres de polietilè, sense teixir, termosoldat

- Feltre de polipropilè format per filaments sintètics no teixits lligats mecànicament

- Feltre de polièster termoestable fet amb fibres de polièster sense teixir, consolidat mecànicament mitjançant punxonament

- Feltre teixit de fibres de polipropilè

- Fibra de vidre amb insercions de fils de reforç longitudinals

L'execució de la unitat d'obra inclou les operacions següents:

- Neteja i preparació del suport

- Col·locació de la làmina

CONDICIONS GENERALS:

Ha de tenir un aspecte superficial pla i regular.

Ha de garantir la no adherència entre els components del sistema entre els que s'intercala.

Les característiques del material sobre el que s'estén la làmina haurà de coincidir amb el previst a Projecte, en el estudi i càlcul del geotèxtil.

Ha de ser imputrescible i compatible amb els materials amb què hagi d'estar en contacte.

Les làmines han de cavalcar entre elles.

No ha de quedar adherida al suport en cap punt.

Cavalcaments:

- Làmines geotèxtils en tracció mecànica: ≥ 30 cm

- Làmines separadores de polipropilè: ≥ 5 cm

- Làmines separadores de polietilè: ≥ 5 cm

2.- CONDICIONS DEL PROCÉS D'EXECUCIÓ

El suport ha de ser net, sense irregularitats que puguin perforar la làmina.

Les làmines col·locades s'han de protegir del pas de persones, equips o materials.

Els geotèxtils en tracció mecànica que no s'hagin sotmès a l'assaig de resistència a la intempèrie s'han de cobrir abans de 24 h des de la seva col·locació.

3.- UNITAT I CRITERI D'AMIDAMENT

m² de superfície amidada segons les especificacions de la DT.

Amb deducció de la superfície corresponent a obertures, d'acord amb els criteris següents:

- Obertures ≤ 1 m²: No es dedueixen

- Obertures > 1 m²: Es dedueix el 100%

Aquests criteris inclouen les pèrdues de material corresponents a retalls i cavalcaments.

4.- NORMATIVA DE COMPLIMENT OBLIGATORI

No hi ha normativa de compliment obligatori.

5.- CONDICIONS DE CONTROL D'EXECUCIÓ I DE L'OBRA ACABADA

CONTROL D'EXECUCIÓ. OPERACIONS DE CONTROL:

Els punts de control més destacables són els següents:

- Inspecció visual del material abans de la seva col·locació, rebutjant les peces malmeses

CONTROL D'EXECUCIÓ. OPERACIONS DE CONTROL EN LÀMINES EN TRACCIÓ MECÀNICA:

Els punts de control més destacables són els següents:

- Inspecció visual de la superfície sobre la que s'ha d'estendre el geotèxtil
- Control del procediment d'execució, amb especial atenció als cavalcaments en junts longitudinals i transversals
- Control de longitud de soldadura del geotèxtil

CONTROL D'EXECUCIÓ. OPERACIONS DE CONTROL EN LÀMINES DE POLIPROPILÈ:

Els punts de control més destacables són els següents:

- Neteja i repàs del suport.
- Control del procediment d'execució, amb especial atenció als cavalcaments entre peces

CONTROL D'EXECUCIÓ. CRITERIS DE PRESA DE MOSTRES:

Els controls s'han de realitzar segons les instruccions de la DF.

CONTROL D'EXECUCIÓ. INTERPRETACIÓ DE RESULTATS I ACTUACIONS EN CAS D'INCOMPLIMENT:

Correcció per part del contractista de les irregularitats observades.

No s'ha de permetre la continuació dels treballs fins que no estiguin solucionats els defectes d'execució.

CONTROL D'EXECUCIÓ. INTERPRETACIÓ DE RESULTATS I ACTUACIONS EN CAS D'INCOMPLIMENT EN LÀMINES EN TRACCIÓ MECÀNICA:

Si les característiques del terreny inspeccionat fossin molt diferents de les previstes a Projecte, es realitzarà un nou estudi i càlcul del geotèxtil.

CONTROL DE L'OBRA ACABADA. OPERACIONS DE CONTROL:

Els punts de control més destacables són els següents:

Inspecció visual de la unitat acabada.

CONTROL DE L'OBRA ACABADA. CRITERIS DE PRESA DE MOSTRES:

Els controls s'han de realitzar segons les instruccions de la DF.

CONTROL DE L'OBRA ACABADA. INTERPRETACIÓ DE RESULTATS I ACTUACIONS EN CAS D'INCOMPLIMENT:

Correcció per part del contractista de les irregularitats observades.

P7 IMPERMEABILITZACIONS, AÏLLAMENTS I FORMACIÓ DE JUNTS

P7C AÏLLAMENTS TÈRMICS, ACÚSTICS I FONOABSORBENTS

P7C2 AÏLLAMENTS AMB MATERIALS DE POLIESTIRÉ

P7C25- AÏLLAMENT AMB PLAQUES DE POLIESTIRÉ EXTRUÏT (XPS)

0.- ELEMENTS QUE CONTEMPLA EL PLEC

P7C25-DD32,P7C25-DD38.

1.- DEFINICIÓ I CONDICIONS DE LES PARTIDES D'OBRA EXECUTADES

Formació d'aïllament amb plaques, feltres i làmines de diferents materials.

S'han considerat els materials següents:

- Plaques de poliestiré extruït

S'han considerat els tipus de col·locació següents:

- Amb adhesiu
- Amb morter adhesiu
- Fixades mecànicament
- Amb emulsió bituminosa
- Sense adherir

L'execució de la unitat d'obra inclou les operacions següents:

Aïllament amb plaques, feltres i làmines:

- Preparació de l'element (retalls, etc.)
- Neteja i preparació del suport
- Col·locació de l'element

CONDICIONS GENERALS:

L'aïllament ha de quedar ben adherit al suport, excepte quan es col·loca no adherit.

Ha de tenir un aspecte uniforme i sense defectes.

Les plaques i els feltres han de quedar col·locats a tocar, les plaques han de quedar a trencajunt.

Ha de ser continu i ha de cobrir tota la superfície per aïllar.

Junts entre plaques o feltres: ≤ 2 mm

Distància entre punts de fixació: ≤ 70 cm

2.- CONDICIONS DEL PROCÉS D'EXECUCIÓ

CONDICIONS GENERALS:

S'ha de treballar amb vents inferiors a 30 km/h.

El suport ha de ser net.

L'aïllament s'ha de protegir de la pluja durant i després de la col·locació.

El material col·locat s'ha de protegir d'impactes, de pressions o d'altres accions que el puguin alterar.

El poliuretà i el poliestirè s'ha de protegir d'una exposició solar molt llarga.

En les plaques col·locades no adherides, s'han de prendre les precaucions necessàries perquè ni el vent ni d'altres accions no el desplacin.

PLAQUES COL·LOCADES AMB ADHESIU, OXIASFALT, EMULSIÓ BITUMINOSA O PASTA DE GUIX:

El suport ha d'estar lliure de matèries estranyes (pols, greixos, olis, etc.).

El grau d'humitat del suport ha d'estar dins dels límits especificats pel fabricant.

3.- UNITAT I CRITERI D'AMIDAMENT

AÏLLAMENT AMB PLAQUES, FELTRES O LÀMINES:

m² de superfície amidada segons les especificacions de la DT.

Amb deducció de la superfície corresponent a obertures, d'acord amb els criteris següents:

- Obertures <= 1 m²: No es dedueixen
- Obertures > 1 m²: Es dedueix el 100%

4.- NORMATIVA DE COMPLIMENT OBLIGATORI

La normativa ha de ser l'específica a l'ús a què es destini.

5.- CONDICIONS DE CONTROL D'EXECUCIÓ I DE L'OBRA ACABADA

CONTROL D'EXECUCIÓ. OPERACIONS DE CONTROL:

- Inspecció visual del material abans de la seva col·locació, rebutjant les plaques malmeses
- Neteja i preparació de la superfície de suport
- Inspecció visual del procediment d'execució, amb especial atenció a les subjeccions, i a l'alineació longitudinal i transversal de les peces

CONTROL DE L'OBRA ACABADA. OPERACIONS DE CONTROL:

Inspecció visual de la unitat acabada.

CRITERIS DE PRESA DE MOSTRES:

Els controls s'han de realitzar segons les instruccions de la DF.

CONTROL D'EXECUCIÓ. INTERPRETACIÓ DE RESULTATS I ACTUACIONS EN CAS D'INCOMPLIMENT:

Correcció per part del contractista de les irregularitats observades.

No s'ha de permetre la continuació dels treballs fins que no estiguin solucionats els defectes d'execució.

CONTROL DE L'OBRA ACABADA. INTERPRETACIÓ DE RESULTATS I ACTUACIONS EN CAS D'INCOMPLIMENT:

Correcció per part del contractista de les irregularitats observades.

P7 IMPERMEABILITZACIONS, AÏLLAMENTS I FORMACIÓ DE JUNTS

P7C AÏLLAMENTS TÈRMICS, ACÚSTICS I FONOABSORBENTS

P7CE AÏLLAMENTS EXTERIORS PER A SUPORT DE REVESTIMENT CONTINU

P7CE0- AÏLLAMENT EXTERIOR I REVESTIMENT CONTINU AMORF (SATE)

0.- ELEMENTS QUE CONTEMPLA EL PLEC

P7CE0-4IWA.

1.- DEFINICIÓ I CONDICIONS DE LES PARTIDES D'OBRA EXECUTADES

Aquest plec de condicions tècniques és vàlid per a les següents unitats d'obra.

- formació d'aïllament tèrmic exterior amb plaques de poliestirè o llana de roca recobert amb un revestiment monocapa
- formació d'aïllament acústic per a paviments flotants

L'execució de la unitat d'obra inclou les operacions següents:

- Neteja i preparació del suport
- Preparació de la mescla adhesiu-ciment
- Col·locació de les plaques adherides sobre el suport
- Col·locació de les fixacions
- Estesa de l'adhesiu, col·locació de la malla i recobriment de la malla amb l'adhesiu
- Col·locació de la protecció d'aresta amb cantonera metàl·lica
- Replanteig de junts horitzontals i verticals del revestiment monocapa, en el seu cas
- Estesa de la pasta
- Acabat de la superfície
- Repàs i neteja final

AÏLLAMENT EXTERIOR:

Classificació en funció de la composició i comportament front a la penetració de l'aigua de cada una de les capes que componen l'aïllament:

- Resistència a la filtració de la barrera contra la penetració d'aigua (B): - B1: Resistència mitja - B2: Resistència alta - B3: Resistència molt alta

- Resistència a la filtració del revestiment exterior (R): - R1: Resistència mitja - R2: Resistència alta - R3: Resistència molt alta
AÏLLAMENT TÈRMIC:

Les plaques han de quedar col·locades a tocar i a trencajunt.

Ha de ser continu i ha de cobrir tota la superfície per aïllar, sense que es produeixin ponts tèrmics.

En funció del grau de resistència a la filtració de la barrera contra la penetració d'aigua tal i com s'especifica en l'apartat 2.3.2 del DB HS1, l'aïllament ha de ser no hidròfil, en aquest cas ha de complir:

- Succió o absorció d'aigua a curt termini per immersió parcial (UNE-EN 1609): < 1 kg/m²

- Absorció d'aigua a llarg termini per immersió total (UNE-EN 12087): < 5%

REVESTIMENT EXTERIOR:

El revestiment ha de ser uniforme, no hi ha d'haver fissures, bosses, escrostonaments o d'altres defectes.

Ha de tenir un color i una textura uniformes, no s'hi han de notar les aplicacions realitzades en fases diferents.

El revestiment ha de quedar ben adherit al suport i ha de formar una superfície plana amb angles vius.

S'ha d'adaptar als moviments del suport de manera que no quedin afectades les seves prestacions.

S'han de respectar els junts estructurals.

El revestiment exterior ha de tenir junts de dilatació. La distància entre junts ha de ser suficient per tal que no s'esquerdi.

S'han de deixar els junts de treball fixats per la DF.

Les arestes han de ser rectes.

Gruix del revestiment: >= 8 mm

El revestiment monocapa, un cop aplicat, ha de complir els valors següents:

- Resistència a la compressió: >= 5 N/mm²

- Resistència a la tracció: >= 2 N/mm²

- Retracció: - al cap de 7 dies: <= 0,7 mm/m - al cap de 28 dies: <= 1,2 mm/m

Toleràncies d'execució:

- Verticalitat: ± 5 mm/m

- Planor: ± 5 mm/m

2.- CONDICIONS DEL PROCÉS D'EXECUCIÓ

S'ha de treballar amb temperatura ambient entre 5°C i 35°C.

Mentre s'executa el revestiment monocapa, s'han d'aturar els treballs en el cas que plougui, la velocitat del vent sigui superior a 50 km/h o la humitat relativa de l'aire superi el 60%.

Si un cop realitzats els treballs es donen aquestes condicions, s'ha de revisar la feina feta 24 h abans i s'han de refer les parts afectades.

Abans de l'execució del revestiment s'ha de comprovar que les plaques i el recobriments de malla, estan ben adherits al suport i formen una superfície contínua, uniforme i sense defectes, en qualsevol cas han de complir les especificacions definides en el seu plec de condicions tècniques.

L'aïllament recobert amb la malla, ha de cobrir tota la superfície a revestir.

La malla, en els punts singulars (cantonades, angles d'obertures, etc.), ha d'anar reforçada.

La protecció de l'aresta ha d'estar ben fixada al suport.

La protecció de l'aresta ha de quedar recta, aplomada i al mateix pla dels paraments.

Mentre s'executen les diferents fases, el material col·locat s'ha de protegir de la pluja, d'impactes, pressions o d'altres accions que el puguin alterar i, en el cas de les plaques d'aïllament, d'una exposició solar molt llarga.

No s'executarà cap de les capes del sistema sense comprovar abans que el suport compleix les condicions exigides de planor, dimensions, uniformitat, resistència, grau d'humitat i neteja, que garanteixen la col·locació i fixació de la capa següent.

En el seu cas, els productes s'han d'aplicar seguint les instruccions del fabricant.

Tots es materials que formen el sistema han de ser compatibles entre ells.

Si es preveu un sòcol, la cantonera s'ha de col·locar just a sobre de l'alçària del sòcol.

El revestiment monocapa, s'ha de pressionar i aplanar-lo immediatament després de la seva aplicació.

3.- UNITAT I CRITERI D'AMIDAMENT

m² de superfície executada realment, amidada segons les especificacions de la DT. D'acord amb els criteris següents:

Aquest criteri inclou la neteja dels elements que configuren l'obertura, com és ara bastiments que s'hagin embrutat.

4.- NORMATIVA DE COMPLIMENT OBLIGATORI

Documento Básico de Salubridad DB-HS, parte II del CTE, aprobado por el Real Decreto 314/2006.

P7 IMPERMEABILITZACIONS, AÏLLAMENTS I FORMACIÓ DE JUNTS

P7C AÏLLAMENTS TÈRMICS, ACÚSTICS I FONOABSORBENTS

P7CE AÏLLAMENTS EXTERIORS PER A SUPORT DE REVESTIMENT CONTINU

P7CE1- AÏLLAMENT EXTERIOR PREPARAT PER A SUPORT DE REVESTIMENTS CONTINUS AMORFS (SATE)

0.- ELEMENTS QUE CONTEMPLA EL PLEC

P7CE1-4ITU.

1.- DEFINICIÓ I CONDICIONS DE LES PARTIDES D'OBRA EXECUTADES

Formació d'aïllament amb plaques, feltres i làmines de diferents materials.

S'han considerat els materials següents:

- Feltres o plaques de llana de vidre o llana de roca.
- Aïllament tèrmic exterior amb plaques de poliestirè.

L'execució de la unitat d'obra inclou les operacions següents:

Aïllament exterior amb plaques, per a suport de revestiment continu:

- Neteja i preparació del suport
- Preparació de la mescla adhesiu-ciment
- Col·locació de les plaques adherides sobre el suport
- Col·locació de les fixacions
- Estesa de l'adhesiu, col·locació de la malla i recobriments de la malla amb l'adhesiu

CONDICIONS GENERALS:

L'aïllament ha de quedar ben adherit al suport, excepte quan es col·loca no adherit.

Ha de tenir un aspecte uniforme i sense defectes.

Les plaques i els feltres han de quedar col·locats a tocar, les plaques han de quedar a trencajunt.

Ha de ser continu i ha de cobrir tota la superfície per aïllar.

Junts entre plaques o feltres: ≤ 2 mm

AÏLLAMENT EXTERIOR PER A SUPORT DE REVESTIMENT CONTINU:

La malla ha de cobrir tota la superfície a revestir i quedar totalment recoberta per l'adhesiu.

En els punts singulars (cantonades, angles d'obertures, etc.), la malla ha d'anar reforçada.

Ha de formar una superfície plana, sense bosses.

Ha de quedar ben adherida al revestiment.

Gruix de la capa d'adhesiu sota les plaques: ≤ 6 mm

Cavalcament de la malla: ≥ 10 cm

Toleràncies d'execució:

- Planor: ± 3 mm/2 m

2.- CONDICIONS DEL PROCÉS D'EXECUCIÓ

CONDICIONS GENERALS:

S'ha de treballar amb vents inferiors a 30 km/h.

El suport ha de ser net.

L'aïllament s'ha de protegir de la pluja durant i després de la col·locació.

El material col·locat s'ha de protegir d'impactes, de pressions o d'altres accions que el puguin alterar.

El poliuretà i el poliestirè s'ha de protegir d'una exposició solar molt llarga.

AÏLLAMENT EXTERIOR PER A SUPORT DE REVESTIMENT CONTINU:

S'ha de treballar amb temperatura ambient entre 5°C i 35°C.

El suport no ha de tenir restes de productes que puguin impedir la correcta fixació de l'aïllament (desencofrants, pintura plàstica, etc.). En qualsevol cas es faran proves d'adherència abans de l'aplicació de l'adhesiu.

El grau d'humitat del suport ha d'estar dins dels límits especificats pel fabricant.

Característiques del suport:

- Rugositats: ≤ 1 cm

- Fissures: ≤ 1 mm

La barreja adhesiu-ciment, ha de ser homogènia. No ha de tenir grumolls ni parts seques.

L'adhesiu s'ha d'aplicar seguint les instruccions del fabricant.

La fixació mecànica de les plaques s'ha de fer després de 24 h, com a mínim, d'haver-les col·locat.

El procés d'aplicació de la malla ha de constar d'una primera capa d'adhesiu, col·locació de la malla a pressió sobre l'adhesiu fresc i a continuació, una capa d'adhesiu.

3.- UNITAT I CRITERI D'AMIDAMENT

m² de superfície amidada segons les especificacions de la DT.

Amb deducció de la superfície corresponent a obertures, d'acord amb els criteris següents:

- Obertures ≤ 1 m²: No es dedueixen
- Obertures > 1 m²: Es dedueix el 100%

4.- NORMATIVA DE COMPLIMENT OBLIGATORI

La normativa ha de ser l'específica a l'ús a què es destini.

P7 IMPERMEABILITZACIONS, AÏLLAMENTS I FORMACIÓ DE JUNTS

P7D AÏLLAMENTS CONTRA EL FOC

P7D6- PINTAT IGNÍFUG DE PERFILS D'ACER

0.- ELEMENTS QUE CONTEMPLA EL PLEC

P7D6-613L.

1.- DEFINICIÓ I CONDICIONS DE LES PARTIDES D'OBRA EXECUTADES

Preparació i aplicació d'un recobriments de pintura sobre perfils estructurals metàl·lics, per a augmentar la resistència i estabilitat al foc de l'element, mitjançant diferents capes aplicades en obra.

L'execució de la unitat d'obra inclou les operacions següents:

- Preparació de la superfície a pintar, fregat de l'òxid i neteja prèvia si és el cas, amb aplicació de les capes d'emprimació, de protecció o de fons, necessàries i del tipus adequat segons la composició de la pintura d'acabat
- Aplicació successiva, amb els intervals d'assecat, de les capes de pintura d'acabat

CONDICIONS GENERALS:

En el revestiment no hi ha d'haver fissures, bosses ni d'altres defectes.

Ha de tenir el color, la brillantor i la textura uniformes.

El revestiment ha de cobrir completament totes les parts descobertes dels perfils, inclús les no accessibles.

Ha de comprovar-se la compatibilitat entre la capa d'imprimació antioxidant i la pintura intumescent, al igual que amb la pintura d'acabat. La pintura d'acabat no ha d'impedir el desenvolupament de l'escuma que genera la pintura intumescent i la seva conseqüent expansió en cas d'incendi.

La imprimació ha de compatibilitzar la protecció anticorrosiva amb la protecció al foc.

2.- CONDICIONS DEL PROCÉS D'EXECUCIÓ

CONDICIONS GENERALS:

S'han d'aturar els treballs si es donen les condicions següents:

- Temperatures inferiors a 5°C o superiors a 30°C
- Humitat relativa de l'aire > 60%
- En exteriors: Velocitat del vent > 50 km/h, Pluja

Si un cop realitzats els treballs es donen aquestes condicions, s'ha de revisar la feina feta 24 h abans i s'han de refer les parts afectades.

S'han d'eliminar les possibles incrustacions de ciment o de calç i s'ha de desgreixar la superfície. Tot seguit s'han d'aplicar les capes d'emprimació que siguin necessàries.

Ha de tenir una consistència adequada per a la seva aplicació amb rodet, brotxa o pistola.

No es pot pintar sobre suports molt freds ni sobreescalfats.

El sistema d'aplicació del producte s'ha d'escollir d'acord amb les instruccions del fabricant i l'autorització de la DF.

Quan el revestiment estigui format per més d'una capa, la primera capa s'ha d'aplicar lleugerament diluïda, segons les instruccions del fabricant.

No s'ha d'aplicar una capa si la capa anterior no està completament seca.

Abans d'aplicar la pintura, els perfils han d'estar protegits de la corrosió amb la imprimació antioxidant.

S'han d'evitar els treballs que desprenguin pols o partícules prop de l'àrea a tractar, abans, durant i després de l'aplicació.

No s'admet la utilització de procediments artificials d'assecatge.

3.- UNITAT I CRITERI D'AMIDAMENT

m² de superfície realment pintada segons les especificacions de la DT.

Cal considerar el desenvolupament del perímetre.

4.- NORMATIVA DE COMPLIMENT OBLIGATORI

UNE 48287-1:1996 Sistemas de pinturas intumescentes para la protección del acero estructural. Parte 1: Requisitos.

UNE 48287-2:1996 Sistemas de pinturas intumescentes para la protección del acero estructural. Parte 2: Guía para la aplicación.

P8 REVESTIMENTS

P81 ARREBOSSATS I ENGUIXATS

P810- ARESTES PER A ARREBOSSATS

0.- ELEMENTS QUE CONTEMPLA EL PLEC

P810-3FKX.

1.- DEFINICIÓ I CONDICIONS DE LES PARTIDES D'OBRA EXECUTADES

Arrebossats realitzats amb morter de ciment, morter de calç, morter mixt o morter porós drenant, aplicats en paraments horitzontals o verticals, interiors o exteriors i formació d'arestes amb morter de ciment mixt o pasta de ciment ràpid.

S'han considerat els tipus següents:

- Formació d'arestes

L'execució de la unitat d'obra inclou les operacions següents:

Formació d'aresta:

- Neteja i preparació de la superfície de suport
- Execució de l'aresta
- Cura del morter

El revestiment exterior ha de tenir junts de dilatació. La distància entre junts ha de ser suficient per tal que no s'esquerdi.

FORMACIÓ D'ARESTA:

Ha de ser recta i contínua.

Ha de quedar horitzontal o ben aplomada.

Toleràncies d'execució:

- Horitzontalitat o aplomat: ± 2 mm/m, ± 5 mm/total

2.- CONDICIONS DEL PROCÉS D'EXECUCIÓ

CONDICIONS GENERALS:

S'han d'aturar els treballs quan la temperatura sobrepassi els límits de 5°C i 35°C, la velocitat del vent sigui superior a 50 km/h o plougui. Si, un cop executat el treball, es donen aquestes condicions, s'ha de revisar la feina feta i s'han de refer les parts afectades.

Per a iniciar-ne l'execució en els paraments interiors cal que la coberta s'hagi acabat, per als paraments situats a l'exterior cal, a més, que funcioni l'evacuació d'aigües.

S'han d'evitar cops i vibracions que puguin afectar el material durant l'adormiment.

3.- UNITAT I CRITERI D'AMIDAMENT

FORMACIÓ D'ARESTA:

m de llargària amidada segons les especificacions de la DT.

4.- NORMATIVA DE COMPLIMENT OBLIGATORI

No hi ha normativa de compliment obligatori.

P8 REVESTIMENTS

P81 ARREBOSSATS I ENGUIXATS

P811- ARREBOSSAT

0.- ELEMENTS QUE CONTEMPLA EL PLEC

P811-3F95,P811-3F9X.

1.- DEFINICIÓ I CONDICIONS DE LES PARTIDES D'OBRA EXECUTADES

Arrebossats realitzats amb morter de ciment, morter de calç, morter mixt o morter porós drenant, aplicats en paraments horitzontals o verticals, interiors o exteriors i formació d'arestes amb morter de ciment mixt o pasta de ciment ràpid.

S'han considerat els tipus següents:

- Arrebossat esquerdejat
- Arrebossat a bona vista
- Arrebossat reglejat

L'execució de la unitat d'obra inclou les operacions següents:

Arrebossat esquerdejat:

- Neteja i preparació de la superfície de suport
- Aplicació del revestiment
- Cura del morter

Arrebossat a bona vista o arrebossat reglejat:

- Neteja i preparació de la superfície de suport
- Execució de les mestres
- Aplicació del revestiment
- Acabat de la superfície
- Cura del morter
- Repassos i neteja final

ARREBOSSAT:

Ha de quedar ben adherit al suport.

El revestiment exterior ha de tenir junts de dilatació. La distància entre junts ha de ser suficient per tal que no s'esquerdi.

S'han de respectar els junts estructurals.

Quan l'acabat és deixat de regle, esquitxat o remolinat sense lliscar, a l'arrebossat acabat no hi ha d'haver esquerdes i ha de tenir una textura uniforme.

Quan l'acabat és remolinat i lliscat, a l'arrebossat acabat no hi ha d'haver pols, ni fissures, forats o d'altres defectes.

Gruix de la capa:

- Arrebossat esquerdejat: $\leq 1,8$ cm
- Arrebossat reglejat o a bona vista: 1,1 cm
- Arrebossat amb morter porós drenant: 2 a 4 cm

Arrebossat reglejat:

- Distància entre mestres: ≤ 150 cm

Toleràncies d'execució per a l'arrebossat:

- Planor: - Acabat esquerdejat: ± 10 mm - Acabat a bona vista: ± 5 mm - Acabat reglejat: ± 3 mm

- Aplomat (parament vertical): - Acabat a bona vista: ± 10 mm/planta - Acabat reglejat: ± 5 mm/planta

- Nivell (parament horitzontal): - Acabat a bona vista: ± 10 mm/planta - Acabat reglejat: ± 5 mm/planta

Toleràncies quan l'arrebossat és a bona vista o reglejat:

- Gruix de l'arrebossat: ± 2 mm

2.- CONDICIONS DEL PROCÉS D'EXECUCIÓ

CONDICIONS GENERALS:

S'han d'aturar els treballs quan la temperatura sobrepassi els límits de 5°C i 35°C, la velocitat del vent sigui superior a 50 km/h o plougui. Si, un cop executat el treball, es donen aquestes condicions, s'ha de revisar la feina feta i s'han de refer les parts afectades.

Per a iniciar-ne l'execució en els paraments interiors cal que la coberta s'hagi acabat, per als paraments situats a l'exterior cal, a més, que funcioni l'evacuació d'aigües.

S'han d'evitar cops i vibracions que puguin afectar el material durant l'adormiment.

ARREBOSSAT:

S'han de col·locar tots els elements que hagin d'anar fixats als paraments i no dificultin l'execució del revestiment.

Els paraments d'aplicació han d'estar sanejats, nets i humits. Si cal, es poden repicar abans.

Quan l'arrebossat és esquerdejat, s'ha d'aplicar llançant amb força el morter contra els paraments.

Quan l'arrebossat és a bona vista, s'han de fer mestres amb el mateix morter a les cantonades i als racons.

Quan l'arrebossat és reglejat, s'han de fer mestres amb el mateix morter, als paraments, cantonades, racons i voltants d'obertures. Les arestes i les mestres han d'estar ben aplomades.

Quan l'arrebossat és esquitxat, s'ha d'aplicar en dues capes: la primera prement amb força sobre els paraments i la segona esquitxada sobre l'anterior.

Quan l'acabat és deixat de regle o remolinat, s'ha d'aplicar prement amb força sobre els paraments.

El lliscat s'ha d'aplicar quan encara estigui humida la capa d'arrebossat.

Durant l'adormiment s'ha d'humitejar la superfície del morter.

Per a fer assecatges artificials es requereix l'autorització explícita de la DF.

No s'han de fixar elements sobre l'arrebossat fins que hagin passat set dies, com a mínim, o s'hagi adormit.

3.- UNITAT I CRITERI D'AMIDAMENT

ARREBOSSAT:

m² de superfície amidada segons les especificacions de la DT.

Amb deducció de la superfície corresponent a obertures d'acord amb els criteris següents:

En paraments verticals:

- Obertures ≤ 2 m²: No es dedueixen
- Obertures > 2 m² i ≤ 4 m²: Es dedueix el 50%
- Obertures > 4 m²: Es dedueix el 100%

En paraments horitzontals:

- Obertures ≤ 1 m²: No es dedueixen
- Obertures > 1 m²: Es dedueix el 100%

Als forats que no es dedueixin, o que es dedueixin parcialment, l'amidament inclou la feina de fer els retorns, com ara brancals, llindes, etc. En cas de deduir-se el 100% del forat cal amidar també aquests paraments.

Aquests criteris inclouen la neteja dels elements que configuren les obertures, com és ara bastiments que s'hagin embrutat.

4.- NORMATIVA DE COMPLIMENT OBLIGATORI

No hi ha normativa de compliment obligatori.

5.- CONDICIONS DE CONTROL D'EXECUCIÓ I DE L'OBRA ACABADA

CONTROL D'EXECUCIÓ. OPERACIONS DE CONTROL:

Els punts de control més destacables són els següents:

- Inspecció de la superfície sobre la que es realitzarà l'arrebossat.
- Neteja i preparació de la superfície de suport
- Control d'execució de les mestres
- Acabat de la superfície
- Repassos i neteja final
- Inspecció visual de la superfície acabada.

CONTROL DE L'OBRA ACABADA. OPERACIONS DE CONTROL:

Els punts de control més destacables són els següents:

- Repassos i neteja final
- Inspecció visual de la superfície acabada.

CRITERIS DE PRESA DE MOSTRES:

Els controls s'han de realitzar segons les instruccions de la DF.

INTERPRETACIÓ DE RESULTATS I ACTUACIONS EN CAS D'INCOMPLIMENT:

Correcció per part del contractista de les irregularitats observades.

P8 REVESTIMENTS

P81 ARREBOSSATS I ENGUIXATS

P815- ENGUIXAT

0.- ELEMENTS QUE CONTEMPLA EL PLEC

P815-3FMC.

1.- DEFINICIÓ I CONDICIONS DE LES PARTIDES D'OBRA EXECUTADES

Enguixats aplicats en paraments interiors.

S'han considerat els tipus següents:

- Enguixat a bona vista, acabat lliscat o no
- Enguixat reglejat, acabat lliscat o no

L'execució de la unitat d'obra inclou les operacions següents:

Enguixat a bona vista:

- Neteja i preparació de la superfície de suport
- Aplicació del revestiment
- Acabat de la superfície
- Repassos i neteja final

Enguixat reglejat:

- Neteja i preparació de la superfície de suport
- Execució de les mestres
- Aplicació del revestiment
- Acabat de la superfície
- Repassos i neteja final

CONDICIONS GENERALS:

Ha de quedar ben adherit al suport.

S'han de respectar els junts estructurals.

A l'enguixat, un cop sec (amb humitat inferior a l'1% o al cap de quatre setmanes d'haver-ho fet), no hi ha d'haver pols, fissures, forats o d'altres defectes.

La superfície de l'enguixat ha de quedar plana i, en els paraments verticals o corbats, aplomada.

L'aresta ha de ser recta, en angle, ben aplomada, i ha d'estar al mateix pla que els paraments.

El racó en angle recte, ha de ser ortogonal i l'aresta determinada recta o corba segons els paraments.

El racó en mitja canya ha de ser una superfície cilíndrica que uneixi de forma harmònica els dos paraments.

Gruix de l'enguixat: 1,2 cm

Duresa mitjana (amb duròmetre Shore C):

- Enguixat a bona vista: ≥ 50
- Enguixat reglejat o reglada: ≥ 55

Especificacions per a l'enguixat reglejat i la reglada de sòcol:

- Distància entre les mestres o tocs: ≤ 120 cm

Toleràncies d'execució:

- Gruix de l'enguixat: ± 2 mm
- Toleràncies en funció del tipus de parament on s'aplica:

Parament	Tipus enguixat	Tipus enguixat	
		A bona vista	reglejat
Vertical	Planor	$\pm 1\text{mm} / 0,2\text{m}$ $\pm 10\text{mm} / 2\text{m}$	- $\pm 5\text{mm} / 2\text{m}$
	Aplomat / planta	$\pm 10\text{mm}$	5mm
	Corbat	Curvatura prevista	$\pm 5\text{mm} / \text{plantilla } 1\text{m}$
Horizontal	Planor	$\pm 1\text{mm} / 0,2\text{m}$ $\pm 10\text{mm} / 2\text{m}$	- $\pm 5\text{mm} / 2\text{m}$
	Nivell previst	$\pm 10\text{mm}$	$\pm 5\text{mm}$
Inclinat	Planor	$\pm 1\text{mm} / 0,2\text{m}$	-

		± 10mm / 2m		± 5mm / 2m	
	Inclinació prevista	± 10mm		± 5mm	

2.- CONDICIONS DEL PROCÉS D'EXECUCIÓ

CONDICIONS GENERALS:

S'han d'aturar els treballs quan la temperatura sobrepassi els límits de 5°C i 35°C.

Per a iniciar-ne l'execució cal que la coberta s'hagi acabat o, en els paraments interiors, hi hagi tres plantes amb sostre al damunt, com a mínim.

Els paraments d'aplicació han d'estar sanejats, nets i humits. Si cal, es poden repicar abans.

Quan l'enguixat és reglejat, s'han de fer mestres amb el mateix guix i ben aplomades o ben horitzontals, segons els casos, als paraments, a les cantonades, als racons, al voltant dels forats i als sòcols.

Per a fer assecatges artificials es requereix l'autorització explícita de la DF.

No s'han d'utilitzar additius que puguin variar el procés d'adormiment.

S'han d'evitar cops i vibracions que puguin afectar el material durant l'adormiment.

ACABAT LLISCAT:

En l'enguixat a bona vista, a la formació d'aresta o de racó, la pasta de guix s'ha d'aplicar en dues operacions: una d'estesa i la segona de lliscat.

En l'enguixat reglejat o en la formació de reglada de sòcol, la pasta de guix s'ha d'aplicar en dues operacions: una d'estesa entre les mestres, passant el regle i la segona de lliscat.

El lliscat s'ha de fer amb la part més fina del guix, o sigui amb la part superior d'una pasterada feta amb aquesta finalitat.

3.- UNITAT I CRITERI D'AMIDAMENT

ENGUIXAT:

m² de superfície amidada segons les especificacions de la DT.

Amb deducció de la superfície corresponent a obertures d'acord amb els criteris següents:

- Obertures <= 4 m²: No es dedueixen

- Obertures > 4 m²: Es dedueix el 100%

Aquests criteris inclouen la superfície dels paraments laterals de l'obertura en una fondària de 30 cm, com a màxim, excepte en el cas d'obertures de més de 4,00 m² en que aquesta superfície s'ha d'amidar expressament.

Inclouen igualment la neteja dels elements que configuren l'obertura, com és ara bastiments que s'hagin embrutat.

4.- NORMATIVA DE COMPLIMENT OBLIGATORI

No hi ha normativa de compliment obligatori.

5.- CONDICIONS DE CONTROL D'EXECUCIÓ I DE L'OBRA ACABADA

CONTROL D'EXECUCIÓ. OPERACIONS DE CONTROL:

Els punts de control més destacables són els següents:

- Inspecció de la superfície sobre la que es realitzarà l'enguixat

- Neteja i preparació de la superfície de suport

- Execució de les mestres, en el cas que sigui reglejat

- Aplicació del revestiment

- Acabat de la superfície

- Formació d'arestes i reglades de sòcol

CONTROL DE L'OBRA ACABADA. OPERACIONS DE CONTROL:

Els punts de control més destacables són els següents:

- Repassos i neteja final

CRITERIS DE PRESA DE MOSTRES:

Els controls s'han de realitzar segons les instruccions de la DF.

INTERPRETACIÓ DE RESULTATS I ACTUACIONS EN CAS D'INCOMPLIMENT:

La correcció dels defectes observats ha d'anar a càrrec del contractista.

P8 REVESTIMENTS

P81 ARREBOSSATS I ENGUIXATS

P81D- PROTECCIÓ D'ARESTA PER A ARREBOSSATS I ENGUIXATS

0.- ELEMENTS QUE CONTEMPLA EL PLEC

P81D-3GCK.

1.- DEFINICIÓ I CONDICIONS DE LES PARTIDES D'OBRA EXECUTADES

Col·locació de protecció d'aresta amb cantonera metàl·lica.

S'han considerat els materials següents:

- Acer galvanitzat
- Alumini

L'execució de la unitat d'obra inclou les operacions següents:

- Neteja i preparació de la superfície de suport
- Col·locació de la protecció amb el sistema de fixació triat

CONDICIONS GENERALS:

La protecció de l'aresta ha de quedar recta, aplomada i al mateix pla dels paraments.

Ha de quedar fixada per ambdues bandes, de forma compatible amb el material del suport i amb el sistema previst per al revestiment posterior.

2.- CONDICIONS DEL PROCÉS D'EXECUCIÓ

Els paraments d'aplicació han d'estar sanejats, nets i humits. Si cal, es poden repicar abans.

La pasta de fixació utilitzada ha de tenir les mateixes característiques que la dels paraments.

Si es preveu un sòcol, la cantonera s'ha de col·locar just a sobre de l'alçària del sòcol.

3.- UNITAT I CRITERI D'AMIDAMENT

m de llargària amidada segons les especificacions de la DT.

4.- NORMATIVA DE COMPLIMENT OBLIGATORI

No hi ha normativa de compliment obligatori.

P8 REVESTIMENTS

P82 ENRAJOLATS

P822- ENRAJOLATS AMB RAJOLA CERÀMICA

0.- ELEMENTS QUE CONTEMPLA EL PLEC

P822-3NWR.

1.- DEFINICIÓ I CONDICIONS DE LES PARTIDES D'OBRA EXECUTADES

Revestiments realitzats amb rajola, aplicats en paraments verticals, interiors o exteriors, en faixes exteriors, horitzontals o verticals i arrimadors.

S'han considerat els revestiments següents:

- Enrajolat amb rajola ceràmica esmaltada
- Trencadís amb trossos irregulars de rajola de diferents colors
- Enrajolat amb rajola ceràmica vidrada, rajola de valència o rajola reproducció de rajola existent, en interiors

S'han considerat els morters següents:

- Morter adhesiu
- Morter pòrtland 1:4, només per a paraments d'alçària inferior o igual a 3 m

L'execució de la unitat d'obra inclou les operacions següents:

- Neteja i preparació de la superfície de suport
- Replanteig de l'especejament en el parament
- Col·locació de les peces fixades amb morter sobre el suport
- Rejuntat dels junts
- Neteja del parament

CONDICIONS GENERALS:

En el revestiment acabat no hi ha d'haver peces esquarterades, escantonades ni tacades.

Les peces han de quedar ben adherides al suport i han de formar una superfície amb la planor i l'aplomat previstos.

El color i la textura, en revestiments fets amb peces de forma regular, ha de ser uniforme en tota la superfície.

L'especejament ha de complir les especificacions subjectives requerides per la DF.

El revestiment exterior ha de tenir junts de dilatació. La distància entre junts ha de ser suficient per tal que no s'esquerdi.

S'ha d'adaptar als moviments del suport de manera que no quedin afectades les seves prestacions.

S'han de respectar els junts estructurals.

Els junts del revestiment han d'estar rejuntats amb beurada de ciment gris o blanc i, eventualment, colorants, si la DF no fixa d'altres condicions.

Si el revestiment és fet a l'exterior ha de quedar protegit contra la penetració de l'aigua entre les peces i el parament.

Entre el revestiment i qualsevol sortint del parament s'ha de deixar un junt segellat amb silicona.

Superfície de revestiment entre junts de dilatació: ≤ 20 m²

Distància entre junts de dilatació:

- Parament interior: ≤ 8 m
- Parament exterior: ≤ 3 m

Amplària dels junts de dilatació: ≥ 10 mm

Gruix del morter:

- Morter: 10-15 mm
- Morter adhesiu: 2-3 mm

ENRAJOLAT:

Els junts del revestiment han de ser rectes.

Amplària dels junts:

- Rajola comuna d'elaboració mecànica o fina, valència, esmaltada o vidriada: ≥ 1 mm
- Rajola comuna d'elaboració manual: ≥ 5 mm

Toleràncies d'execució:

- Planor: - Rajola d'elaboració mecànica o fina, valència, refractària o gres: ± 2 mm/2 m - Rajola comuna d'elaboració manual: ± 4 mm/2 m
- Amplària junts: - Rajola d'elaboració mecànica o fina, valència o vidriada: - Parament interior $\pm 0,5$ mm - Parament exterior ± 1 mm
- Rajola comuna d'elaboració manual: ± 2 mm - Rajola refractària o gres: ± 1 mm
- Paral·lelisme entre els eixos dels junts: ± 1 mm/m
- Horizontalitat dels junts (amidada sobre els eixos dels junts): ± 2 mm/2 m
- Verticalitat dels junts (amidada sobre els eixos dels junts): ± 2 mm/2 m

TRENCADÍS:

La composició del trencadís ha de seguir les especificacions indicades a la DT

Ha de tenir la distribució de formes i condicions de planor i aplomat previstos.

2.- CONDICIONS DEL PROCÉS D'EXECUCIÓ

CONDICIONS GENERALS:

S'han d'aturar els treballs quan la temperatura sobrepassi els límits de 5°C i 35°C, la velocitat del vent sigui superior a 50 km/h o plougui. Si un cop executat el treball es donen aquestes condicions, s'ha de revisar la feina feta durant les darreres 48 hores, i s'han d'enderrocar i refer les parts afectades.

La rejuntada s'ha de fer al cap de 24 h.

ENRAJOLAT:

Cal barrejar les peces de caixes diferents per tal d'evitar diferències de tonalitat.

COL·LOCACIÓ AMB MORTER ADHESIU:

L'arrebossat s'ha d'haver adornit, ha de tenir una humitat $< 3\%$ i ha d'estar lliure de sals solubles que puguin impedir l'adherència del morter adhesiu.

El morter adhesiu s'ha de preparar i aplicar segons les instruccions del fabricant. S'ha d'aplicar sobre superfícies de menys de 2 m² i s'ha de marcar aquesta superfície amb una aplanadora dentada (les dents han de tenir entre 5 i 8 mm de fondària).

COL·LOCACIÓ AMB MORTER PÒRTLAND O REFRACTARI:

Els paraments d'aplicació han d'estar sanejats, nets i humits. Si cal, es poden repicar abans.

Les peces per col·locar han de tenir la humitat necessària per tal que no absorbeixin l'aigua del morter.

El morter s'ha d'estendre per tota la besaca de la peça.

3.- UNITAT I CRITERI D'AMIDAMENT

m² de superfície amidada segons les especificacions de la DT.

En revestiment de paraments, amb deducció de la superfície corresponent a obertures d'acord amb els criteris següents:

- Obertures ≤ 1 m²: No es dedueixen
- Obertures > 1 m² i ≤ 2 m²: Es dedueix el 50%
- Obertures > 2 m²: Es dedueix el 100%

Als forats que no es dedueixen, o que es dedueixen parcialment, l'amidament inclou la feina de fer els retorns, com brancals, llindes, etc. En cas de deduir-se el 100% del forat cal amidar també aquests paraments.

4.- NORMATIVA DE COMPLIMENT OBLIGATORI

No hi ha normativa de compliment obligatori.

5.- CONDICIONS DE CONTROL D'EXECUCIÓ I DE L'OBRA ACABADA

CONTROL D'EXECUCIÓ. OPERACIONS DE CONTROL:

Els punts de control més destacables són els següents:

- Neteja i preparació de la superfície de suport
- Replanteig de l'especejament al parament.
- Col·locació de les peces fixades amb morter sobre el suport.
- Rejuntat dels junts.
- Neteja del parament

CONTROL D'EXECUCIÓ. CRITERIS DE PRESA DE MOSTRES:

Els controls s'han de realitzar segons les instruccions de la DF.

CONTROL D'EXECUCIÓ. INTERPRETACIÓ DE RESULTATS I ACTUACIONS EN CAS D'INCOMPLIMENT:

Quan s'observin irregularitats de replanteig, s'hauran de corregir abans de completar el revestiment.

No es permetrà la continuació dels treballs fins que no estiguin solucionats els errors d'execució.

Suspensió dels treballs i correcció de les desviacions observades a càrrec del Contractista.

CONTROL DE L'OBRA ACABADA. OPERACIONS DE CONTROL:

Els punts de control més destacables són els següents:

Es comprovarà que s'han adoptat les mesures necessàries per assegurar la compatibilitat entre els diferents productes, elements i sistemes constructius.

- Inspecció visual de la unitat acabada i control de les condicions geomètriques d'acabat.

- En el control es seguiran els criteris indicats en l'article 7.4 de la part I del CTE.

CONTROL DE L'OBRA ACABADA. CRITERIS DE PRESA DE MOSTRES:

Els controls s'han de realitzar segons les instruccions de la DF.

CONTROL DE L'OBRA ACABADA. INTERPRETACIÓ DE RESULTATS I ACTUACIONS EN CAS D'INCOMPLIMENT:

Correcció per part del contractista de les irregularitats observades.

No es permetrà la continuació dels treballs fins que no estiguin solucionats els errors d'execució.

P8 REVESTIMENTS

P84 CELS RASOS

P846- CEL RAS CONTINU DE PLAQUES DE GUIX LAMINAT

0.- ELEMENTS QUE CONTEMPLA EL PLEC

P846-9JNP,P846-9JNA,P846-9JNX,P846-9JND.

1.- DEFINICIÓ I CONDICIONS DE LES PARTIDES D'OBRA EXECUTADES

Cel ras realitzat amb plaques, planxes o lames, de diferents materials, suspeses del sostre o estructura de l'edifici, en espais interiors, i elements singulars integrats al cel ras, com ara registres, franges perimetrals, cortiners, etc.

S'han considerat els materials següents:

- Plaques de guix laminat i transformats

S'han considerat els tipus de cel ras següents:

- Per a revestir, sistema fix
- De cara vista, sistema fix
- De cara vista, sistema desmuntable amb entramat vist
- De cara vista, sistema desmuntable amb entramat ocult

L'execució de la unitat d'obra inclou les operacions següents:

- Replanteig: distribució de plaques, resolució de vores i punts singulars, nivells, eixos de la trama de perfils, etc.
- Col·locació dels suports fixats al sostre o estructura de l'edifici i suspensió dels perfils de la trama de suports
- Col·locació de les plaques, planxes o lames, fixades o recolzades a la trama de suports, segons el sistema utilitzat
- Segellat dels junts si es tracta d'un cel ras continu

CONDICIONS GENERALS:

El sistema de suspensió del cel ras ha de ser un sistema compatible amb les plaques o planxes.

El mecanisme de fixació a l'estructura de l'edifici ha de ser compatible amb el material d'aquesta.

El plènum considerat és d'1 m d'alçària màxima.

El sistema de suspensió ha de complir els requisits de l'apartat 4.3 de la norma UNE-EN 13964.

Si el fabricant del sistema de suspensió es diferent del de les plaques, planxes o lames, el constructor ha d'aportar la documentació necessària per verificar la compatibilitat entre els sistemes.

Si s'ha d'afegir algun element a sobre del cel ras, com ara aïllaments tèrmics o acústic, llums, difusor d'aire, etc, cal verificar que el increment de pes està dins dels límits de resistència del sistema de suports.

El conjunt acabat ha de ser estable i indeformable.

Ha de formar una superfície plana i ha d'estar al nivell previst.

Els elements de la subestructura (carreres principals i transversals) han d'estar muntades ortogonalment.

Els perfils distanciadors de seguretat de l'estructura han d'estar fixats als perfils principals.

Les peces del cel ras han d'estar alineades.

El repartiment de plaques al recinte no deixarà als perímetres peces menors a 1/2 placa. El recolzament de les plaques tallades sobre el suport perimetral ha de ser més gran de 10 mm.

Si les plaques són de cara vista, en el revestiment acabat no hi ha d'haver peces esquerdades, trencades, escantonades ni tacades.

Els elements perimetrals verticals, com ara envans o mampares, no provocaran esforços sobre el cel ras, i la seva estructura s'ha d'ancorar al sostre o a una subestructura independent de la del cel ras.

Si es penjen o s'insereixen elements aliens al cel ras, com ara llums, difusors, etc, no superaran els pesos màxims indicats pel subministrador del cel ras, i les perforacions de les plaques compliran les indicacions del fabricant respecte a la mida màxima i la posició relativa de la perforació.

Si el cel ras es realitza amb plaques o elements amb característiques especials, que han de donar unes condicions específiques a l'espai que conformen per tal d'assolir les característiques requerides, caldrà seguir les pautes constructives indicades pel fabricant i la DF.

Toleràncies d'execució:

- Planor: - 2 mm/m - <= 5 mm en una llargària de 5 m en qualsevol direcció

- Nivell: ± 5 mm

SUPORT MITJANÇANT ENTRAMAT DE PERFILS:

Si el sistema és desmuntable, s'ha de col·locar un perfil fixat a les parets, a tot el perímetre.

Si el sistema és fix, tots els junts, les arestes de cantonades i els racons han d'estar segellats degudament amb màstic per a junts.

S'han de col·locar els punts de fixació suficients per tal que la fletxa dels perfils de l'entramat sigui l'exigida.

2.- CONDICIONS DEL PROCÉS D'EXECUCIÓ

El muntatge s'ha de fer seguint les instruccions de la documentació tècnica del fabricant. S'ha de seguir la seqüència de muntatge proposada pel fabricant.

Les instruccions del subministrador han d'incloure com mínim els aspectes següents:

- Enumeració i especificacions dels components necessaris per a l'execució completa del cel ras
- Els tipus de fixacions superiors en funció dels possibles materials on es fixaran (llosa de formigó, sostres amb revoltons de diferents materials, estructures de fusta, etc.)

- La forma en que els diversos components s'han d'instal·lar i fixar
- Condicions d'emmagatzemament i manipulació dels materials
- Les condicions que son necessàries al lloc on s'instal·larà el cel ras
- La càrrega màxima admissible pels components de la suspensió
- El mètode de regulació de l'alçada i, si es requereix, els mitjans per a assegurar les fixacions superior i inferior
- La distància màxima admissible entre els elements de suspensió
- La llargària màxima del vol de les carreres principals
- Les distàncies entre les fixacions del sistema de recolzament perimetral
- La forma de realitzar talls dels components, i especialment, les limitacions de la mida i la posició dels talls necessaris per a introduir instal·lacions (llums, reixetes, etc.)
- El pes màxim que poden suportar les plaques individuals, i el conjunt del cel ras, corresponent als elements addicionals (llums, reixetes, aïllaments afegits, etc.)

Per començar el muntatge del cel ras, cal que el local estigui tancat i sigui estanc al vent i a l'aigua, la humitat relativa sigui inferior al 70% i la temperatura superior a 7°.

La DF ha d'aprovar el sistema de fixació superior i perimetral. Cal que aquest tingui associat un DIT, o cal fer assaigs in situ per verificar la idoneïtat del sistema.

La seva instal·lació no ha d'alterar les característiques dels elements.

No s'han de col·locar fixacions superiors en elements estructurals deteriorats (revoltos trencats, formigons esquerdat, etc.)

3.- UNITAT I CRITERI D'AMIDAMENT

CEL RAS, CALAIX O FRANJA DE CEL RAS:

m² de superfície amidada segons les especificacions de la DT.

Amb deducció de la superfície corresponent a obertures, d'acord amb els criteris següents:

- Obertures <= 1 m²: No es dedueixen.
- Obertures > 1 m²: Es dedueix el 100%.

Aquests criteris inclouen l'acabament específic dels acords a les vores, sense que comporti l'ús de materials diferents d'aquells que normalment conformen la unitat.

4.- NORMATIVA DE COMPLIMENT OBLIGATORI

* UNE-EN 13964:2006/A1:2008 Techos suspendidos. Requisitos y métodos de ensayo.

5.- CONDICIONS DE CONTROL D'EXECUCIÓ I DE L'OBRA ACABADA

CONTROL D'EXECUCIÓ. OPERACIONS DE CONTROL:

Es comprovarà que s'han adoptat les mesures necessàries per assegurar la compatibilitat entre els diferents productes, elements i sistemes constructius.

- Replanteig del nivell del cel ras, dels eixos de la trama de perfils i dels punts de suspensió.
- Verificació de la compatibilitat del sistema de fixació a les estructures existents. Es pot fer validant la documentació aportada pel fabricant de la fixació, o fent assaigs de càrrega.
- A les fixacions cal verificar la fondària i el diàmetre de la perforació, la neteja del forat, si el tipus de fixació es correspon amb l'aprovat, el procediment d'instal·lació de la fixació, i si està indicat, el parell d'acollament.
- Col·locació dels perfils perimetrals, si s'escau, d'entrega als paraments i suspensió de la resta de perfils de la trama. Verificació de l'ortogonalitat de la trama, i les alineacions dels perfils vistos.
- Col·locació dels elements que formen la cara vista del cel ras, com ara plaques, lames, etc.
- En el cas de cels rasos de característiques especials, caldrà controlar els punts singulars.

CONTROL D'EXECUCIÓ. CRITERIS DE PRESA DE MOSTRES:

Els controls s'han de realitzar segons les instruccions de la DF.

CONTROL D'EXECUCIÓ. INTERPRETACIÓ DE RESULTATS I ACTUACIONS EN CAS D'INCOMPLIMENT:

Quan s'observin irregularitats de replanteig, s'hauran de corregir abans de completar el cel ras.
No es permetrà la continuació dels treballs fins que no estiguin solucionats els errors d'execució.
La suspensió dels treballs i la correcció de les no conformitats observades aniran a càrrec del Contractista.

CONTROL DE L'OBRA ACABADA. OPERACIONS DE CONTROL:

- Es verificarà el nivell i la planeïtat del cel ras, l'alineació i l'ortogonalitat de plaques i perfils, la situació d'elements addicionals, be estiguin penjats o inserits en perforacions del cel ras.

CONTROL DE L'OBRA ACABADA. CRITERIS DE PRESA DE MOSTRES:

Els controls s'han de realitzar segons les instruccions de la DF.

CONTROL DE L'OBRA ACABADA. INTERPRETACIÓ DE RESULTATS I ACTUACIONS EN CAS D'INCOMPLIMENT:

Correcció per part del contractista de les irregularitats observades.
No es permetrà la continuació dels treballs fins que no estiguin solucionats els errors d'execució.

P8 REVESTIMENTS

P86 REVESTIMENTS DECORATIUS

P866- REVESTIMENT AMB TAULER DE FIBRES DE FUSTA FABRICAT PEL PROCÈS SEC (MDF)

1.- DEFINICIÓ I CONDICIONS DE LES PARTIDES D'OBRA EXECUTADES

Revestiments verticals de paraments interiors o exteriors, realitzats amb taulers de fusta col·locats clavats, fixats o adherits.

L'execució de la unitat d'obra inclou les operacions següents:

- Preparació dels taulers (talls, forats, etc.)
- Neteja i preparació de la superfície de suport
- Replanteig de l'especejament en el parament
- Col·locació de l'adhesiu, en el seu cas
- Col·locació de les peces
- Segellat dels junts, cas que sigui necessari

CONDICIONS GENERALS:

El conjunt del revestiment ha de ser estable i indeformable. Ha de formar una superfície plana i contínua que ha de quedar al nivell i en la posició prevista.

Els taulers han de quedar ben adherits o fixats a les llates de suport.

En el revestiment acabat no hi ha d'haver peces trencades, deformades ni amb defectes superficials apreciables (ratlles, bonys, etc.).

L'especejament ha de complir les especificacions subjectives requerides per la DF.

Els junts han de coincidir sempre amb elements portants.

En espais interiors, el revestiment ha de quedar separat del sostre i del terra o sòcol un mínim de 5 mm.

En espais exteriors, la disposició del revestiment ha de ser tal que entre la seva cara interna i el tancament hi hagi una ventilació constant que eviti la formació d'humitats permanents.

Junts verticals: ≥ 1 mm

Toleràncies d'execució:

- Replanteig parcial: ± 2 mm
- Replanteig total: ± 2 mm
- Planor: ± 3 mm/2 m
- Aplomat: ± 5 mm/3 m

- Ajust entre plaques: ± 1 mm

COL·LOCACIÓ AMB FIXACIONS MECÀNIQUES:

Penetració de les fixacions: ≥ 2 cm

Distància entre fixacions: ≤ 30 cm

Distància entre la fixació i les vores: \geq gruix del tauler

2.- CONDICIONS DEL PROCÉS D'EXECUCIÓ

CONDICIONS GENERALS:

La manipulació dels taulers (talls, forats per a instal·lacions, etc.) s'ha de fer abans de fixar-les al suport.

Els paraments d'aplicació han d'estar sanejats, nets i humits. Si cal, es poden repicar abans.

Les llates de fixació han de complir les condicions de planor i de nivell que s'exigeixen al revestiment acabat.

Les peces han d'anar recolzades com a mínim en dues llates.

Si en el parament on s'han de fixar es preveu que hi hagi humitat, cal col·locar una làmina impermeabilitzant entre la llata i el parament.

Entre les llates i també en la disposició dels taulers del revestiment, cal preveure passos per a la circulació de l'aire per l'interior de l'espai buit.

En espais interiors, per a iniciar-ne l'execució cal que la coberta i el tancament de l'edifici s'hagin acabat, inclosa la fusteria dels buits d'obra que quedin en l'àmbit d'actuació.

COL·LOCACIÓ AMB ADHESIU:

L'adhesiu s'ha d'aplicar seguint les instruccions del fabricant.

3.- UNITAT I CRITERI D'AMIDAMENT

m² de superfície amidada segons les especificacions de la DT.

Amb deducció de la superfície corresponent a obertures, d'acord amb els criteris següents:

- Obertures ≤ 2 m²: No es dedueixen
- Obertures > 2 m² i ≤ 4 m²: Es dedueixen el 50%
- Obertures > 4 m²: Es dedueixen el 100%

Aquests criteris inclouen la col·locació dels elements que configuren l'obertura, com és ara bastiments, excepte en el cas de forats de més de 4,00 m² en què aquesta col·locació es compta a part.

4.- NORMATIVA DE COMPLIMENT OBLIGATORI

No hi ha normativa de compliment obligatori.

5.- CONDICIONS DE CONTROL D'EXECUCIÓ I DE L'OBRA ACABADA

CONTROL D'EXECUCIÓ. OPERACIONS DE CONTROL:

Els punts de control més destacables són els següents:

- Preparació dels taulers (talls, forats, etc.)
- Neteja i preparació de la superfície de suport.
- Replanteig de les llates i dels punts de fixació.
- Fixació de les llates sobre el suport.
- Replanteig de l'especejament en el parament.
- Segellat dels junts, cas que sigui necessari.

CONTROL DE L'OBRA ACABADA. OPERACIONS DE CONTROL:

- Inspecció visual de la unitat acabada i control de les condicions geomètriques d'acabat.
- En el control es seguiran els criteris indicats en l'article 7.4 de la part I del CTE.

CRITERIS DE PRESA DE MOSTRES:

Les operacions de control s'han de realitzar segons les indicacions de la DF.

CONTROL D'EXECUCIÓ. INTERPRETACIÓ DE RESULTATS I ACTUACIONS EN CAS D'INCOMPLIMENT:

Quan s'observin irregularitats de replanteig, s'hauran de corregir abans de completar l'execució de la unitat.

No es permetrà la continuació dels treballs fins que no estiguin solucionats els errors d'execució.

La suspensió dels treballs i la correcció de les no conformitats observades aniran a càrrec del Contractista.
 CONTROL DE L'OBRA ACABADA. INTERPRETACIÓ DE RESULTATS I ACTUACIONS EN CAS D'INCOMPLIMENT:
 Correcció per part del contractista de les irregularitats observades.

P8 REVESTIMENTS

P88 ESTUCATS, LLISCATS, ESGRAFIATS I MONOCAPES

P885- MONOCAPA

0.- ELEMENTS QUE CONTEMPLA EL PLEC

P885-60A8.

1.- DEFINICIÓ I CONDICIONS DE LES PARTIDES D'OBRA EXECUTADES

Formació de revestiment sobre parament o reparació de parament, amb morter monocapa o estuc.

S'han considerat els tipus següents:

- Revestiment monocapa de morter de ciment i additius amb granulats seleccionats, amb acabat raspat o rugós, o amb granulat projectat

L'execució de la unitat d'obra inclou les operacions següents:

- Neteja i preparació de la superfície a revestir
- Replanteig de junts horitzontals i verticals, en el cas d'estuc amb especejat en carreus
- Estesa o projectat de les pastes
- Acabat de la superfície
- Repàs i neteja final

CONDICIONS GENERALS:

El revestiment ha de ser uniforme, no hi ha d'haver fissures, bosses, escrostonaments o d'altres defectes.

Ha de tenir un color i una textura uniformes, no s'hi han de notar les aplicacions realitzades en fases diferents.

El revestiment ha de quedar ben adherit al suport i ha de formar una superfície plana amb angles vius.

S'han de respectar els junts estructurals.

El revestiment exterior ha de tenir junts de dilatació. La distància entre junts ha de ser suficient per tal que no s'esquerdi.

S'han de deixar els junts de treball fixats per la DF.

En l'acabat pintat, la pintura ha de quedar ben adherida al suport.

Forma de les arestes:

Tipus de revestiment	Acabat	Forma de les arestes
Mortor de ciment i granulat Calç i sorra de marbre	Lliscat, aixafat raspat, rugós	Arrodonides
	Planxat en calent	Aixamfranades
Pasta de guix amb cola Calç i sorra de marbre	Pintat plàstic	Rectes
Mortor monocapa	Lliscat, aixafat raspat, rugós	Rectes
Pasta vinílica	Ratllat	Rectes

Toleràncies d'execució:

- Planor: - Calç i sorra de marbre: ± 2 mm/m - Morter monocapa: ± 5 mm/m - Pasta de guix amb cola: ± 1 mm/m - Morter de ciment blanc i sorra de marbre: ± 1 mm/m

MORTER MONOCAPA:

Gruix: ≥ 8 mm

Un cop aplicat, ha de complir els valors següents:

- Resistència a la compressió: ≥ 5 N/mm²
- Resistència a la tracció: ≥ 2 N/mm²
- Retracció: - al cap de 7 dies: $\leq 0,7$ mm/m - al cap de 28 dies: $\leq 1,2$ mm/m
- Adherència (tracció vertical): - sobre ceràmica (en sec): $\geq 0,3$ N/mm²

Toleràncies d'execució:

- Verticalitat: ± 5 mm/m

MORTER MONOCAPA AMB ACABAT DE GRANULATS PROJECTATS:

L'acabat ha de ser el del granulat projectat, pressionat i aplanat sobre el morter de base.

Gruix del morter de base: ≥ 8 mm + 1/2 D granulat projectat

2.- CONDICIONS DEL PROCÉS D'EXECUCIÓ

CONDICIONS GENERALS:

S'han d'aturar els treballs si es donen les condicions següents:

- Humitat relativa de l'aire $> 60\%$

- En exteriors: Velocitat del vent > 50 km/h, Pluja

- Per a estuc de calç i sorra de marbre, de resines sintètiques i granulats seleccionats, de morter de ciment i additius amb granulats seleccionats o de pasta vinílica: - Temperatura fora dels límits de 5°C i 35°C

- Per a estuc de pasta de guix amb cola, de morter de ciment blanc i sorra de marbre o monocapa: - Temperatura fora dels límits de 5°C i 30°C

Si un cop realitzats els treballs es donen aquestes condicions, s'ha de revisar la feina feta 24 h abans i s'han de refer les parts afectades.

Si el suport no és homogeni, els junts entre materials diferents s'han de reforçar amb tires de malla de fibra de vidre plastificada cavalcant 20 cm sobre els junts dels materials. Aquesta malla ha de complir les especificacions fixades al seu plec de condicions.

El morter de calç s'ha d'estendre sobre paraments arrebossats mixtos de calç i ciment, amb proporció baixa de ciment.

Si el suport és un arrebossat, ha d'estar sec i ha de tenir la superfície remolinada. Per l'aplicació de l'estuc de resines sintètiques; a l'hivern ha de fer un mes que s'ha acabat, com a mínim, i a l'estiu, 15 dies.

Si la superfície d'aplicació no està arrebossada ni estucada, ha de ser neta, no ha de tenir pols, greixos desencofrants, restes de guix ni eflorescències.

Si el suport és un enguixat, ha d'estar sec, ha de tenir una superfície raspada o rugosa i no s'ha d'admetre lliscat.

L'estuc de pasta vinílica i la seva imprimació acrílica no s'han d'aplicar fins passades 24 h de l'aplicació de l'adhesiu de la base.

MORTER MONOCAPA:

Els suports sobreescalfats s'han d'humitejar abans i després de l'aplicació, passades 24 h.

S'ha d'aplicar passat un mes de l'execució del suport, en el cas de fàbriques de blocs de morter de ciment cal esperar dos mesos.

Si el suport es massa llis (formigó), s'ha d'aplicar un tractament per conferir-li la rugositat necessària per tal de facilitar l'adherència del revestiment (imprimació, raig de sorra, decaapat químic, etc.).

Característiques del suport:

- Planor: ± 5 mm/m

- Rugositats: $\leq 1/3$ gruix del revestiment

Per a la seva preparació i aplicació cal seguir les instruccions del fabricant.

En l'acabat rústic, s'ha de projectar una segona capa sobre la primera, mentre encara estigui fresca.

En l'acabat raspat, s'ha de pressionar i aplanar-lo immediatament després de la seva aplicació. L'acabat s'ha de realitzar amb una aplanadora dentada quan el revestiment ha començat l'enduriment però la consistència encara ho permet. En acabar, cal respatllar la superfície per tal d'eliminar les restes.

En l'acabat amb granulat projectat, els granulats s'han de projectar entre 15 i 45 min després de l'estesa del morter i sempre seguint les instruccions del fabricant. Un cop projectats els granulats, s'ha de pressionar i aplanar la superfície.

3.- UNITAT I CRITERI D'AMIDAMENT

REVESTIMENT EN PARAMENTS:

m² de superfície executada realment, amidada segons les especificacions de la DT. D'acord amb els criteris següents:

Aquest criteri inclou la neteja dels elements que configuren l'obertura, com és ara bastiments que s'hagin embrutat.

Dedució de la superfície corresponent a obertures:

- Obertures ≤ 1 m²: No es dedueixen

- Obertures > 1 m² i ≤ 2 m²: Es dedueix el 50%

- Obertures > 2 m²: Es dedueix el 100%

Als forats que no es dedueixin, o que es dedueixin parcialment, l'amidament inclou la feina de fer els retorns (brancals, llindes, etc). En cas de deduir-se el 100% del forat cal amidar també aquests paraments.

4.- NORMATIVA DE COMPLIMENT OBLIGATORI

No hi ha normativa de compliment obligatori.

5.- CONDICIONS DE CONTROL D'EXECUCIÓ I DE L'OBRA ACABADA

CONTROL D'EXECUCIÓ. OPERACIONS DE CONTROL EN MORTER MONOCAPA:

Els punts de control més destacables són els següents:

- Inspecció de la superfície sobre la que es realitzarà l'arrebossat.

- Neteja i preparació de la superfície de suport

- Control d'execució de les mestres

- Acabat de la superfície

- Repàs i neteja final

- Inspecció visual de la superfície acabada.

CONTROL DE L'OBRA ACABADA. OPERACIONS DE CONTROL:

Els punts de control més destacables són els següents:

- Repàs i neteja final

- Inspecció visual de la superfície acabada.

CRITERIS DE PRESA DE MOSTRES:

Els controls s'han de realitzar segons les instruccions de la DF.

INTERPRETACIÓ DE RESULTATS I ACTUACIONS EN CAS D'INCOMPLIMENT:

No s'ha de permetre la continuació dels treballs fins que no estiguin solucionats els defectes d'execució.

La suspensió dels treballs i la correcció de les no conformitats observades aniran a càrrec del Contractista.

P8 REVESTIMENTS

P89 PINTATS

P894- PINTAT DE BARANES I REIXES D'ACER

0.- ELEMENTS QUE CONTEMPLA EL PLEC

P894-4V9X.

1.- DEFINICIÓ I CONDICIONS DE LES PARTIDES D'OBRA EXECUTADES

Preparació i aplicació d'un recobriments de pintura sobre superfícies de materials diversos mitjançant diferents capes aplicades en obra.

S'han considerat els tipus de superfícies següents:

- Superfícies metàl·liques (acer, acer galvanitzat, coure)

S'han considerat els elements següents:

- Estructures

- Paraments

- Elements de tancament practicables (portes, finestres, balconeres)

- Elements de protecció (baranes o reixes)

L'execució de la unitat d'obra inclou les operacions següents:

- Preparació de la superfície a pintar, fregat de l'òxid i neteja prèvia si és el cas, amb aplicació de les capes d'emprimació, de protecció o de fons, necessàries i del tipus adequat segons la composició de la pintura d'acabat

- Aplicació successiva, amb els intervals d'assecat, de les capes de pintura d'acabat

CONDICIONS GENERALS:

En el revestiment no hi ha d'haver fissures, bosses ni d'altres defectes.

Ha de tenir el color, la brillantor i la textura uniformes.

PINTAT A L'ESMALT:

Gruix de la pel·lícula seca del revestiment: ≥ 125 micres

2.- CONDICIONS DEL PROCÉS D'EXECUCIÓ

CONDICIONS GENERALS:

S'han d'aturar els treballs si es donen les condicions següents:

- Temperatures inferiors a 5°C o superiors a 30°C

- Humitat relativa de l'aire $> 60\%$

- En exteriors: Velocitat del vent > 50 km/h, Pluja

Si un cop realitzats els treballs es donen aquestes condicions, s'ha de revisar la feina feta 24 h abans i s'han de refer les parts afectades.

Les superfícies d'aplicació han de ser netes i sense pols, taques ni greixos.

S'han de corregir i eliminar els possibles defectes del suport amb massilla, segons les instruccions del fabricant.

No es pot pintar sobre suports molt freds ni sobreescalfats.

El sistema d'aplicació del producte s'ha d'escollir d'acord amb les instruccions del fabricant i l'autorització de la DF.

Quan el revestiment estigui format per més d'una capa, la primera capa s'ha d'aplicar lleugerament diluïda, segons les instruccions del fabricant.

S'han d'evitar els treballs que desprenguin pols o partícules prop de l'àrea a tractar, abans, durant i després de l'aplicació.

No s'admet la utilització de procediments artificials d'assecatge.

SUPERFÍCIES METÀL·LIQUES (ACER, ACER GALVANITZAT, COURE):

Les superfícies d'aplicació han de ser netes i sense pols, taques, greixos ni òxid.

En superfícies d'acer, s'han d'eliminar les possibles incrustacions de ciment o de calç i s'ha de desgreixar la superfície. Tot seguit s'han d'aplicar les dues capes d'emprimació antioxidant. La segona s'ha de tenyir lleugerament amb pintura.

3.- UNITAT I CRITERI D'AMIDAMENT

PINTAT D'ELEMENTS DE PROTECCIÓ O ELEMENTS DE CALEFACCIÓ:

m² de superfície d'una cara, definida pel perímetre de l'element a pintar.

PINTAT DE TUBS O PINTAT O ENVERNISSAT DE PASSAMÀ:

m de llargària amidada segons les especificacions de la DT.

4.- NORMATIVA DE COMPLIMENT OBLIGATORI

PER A LA RESTA D'ELEMENTS:

No hi ha normativa de compliment obligatori.

5.- CONDICIONS DE CONTROL D'EXECUCIÓ I DE L'OBRA ACABADA

CONTROL D'EXECUCIÓ. OPERACIONS DE CONTROL:

Els punts de control més destacables són els següents:

- Inspecció visual de la superfície a pintar.

- Acceptació del procediment d'aplicació de la pintura per part de la DF.

- Comprovació de l'assecatge d'una capa abans de procedir a una segona aplicació.

CONTROL D'EXECUCIÓ. CRITERIS DE PRESA DE MOSTRES:

Els controls s'han de realitzar segons les instruccions de la DF.

CONTROL D'EXECUCIÓ. INTERPRETACIÓ DE RESULTATS I ACTUACIONS EN CAS D'INCOMPLIMENT:

Correcció per part del contractista de les irregularitats observades.

CONTROL DE L'OBRA ACABADA. OPERACIONS DE CONTROL:

Inspecció visual de la unitat acabada.

En el control es seguiran els criteris indicats en l'article 7.4 de la part I del CTE.

Determinació del gruix de pel·lícula del recobriments sobre un element metàl·lic (UNE EN ISO 2808)

CONTROL DE L'OBRA ACABADA. CRITERIS DE PRESA DE MOSTRES:

Els controls s'han de realitzar segons les instruccions de la DF.

CONTROL DE L'OBRA ACABADA. INTERPRETACIÓ DE RESULTATS I ACTUACIONS EN CAS D'INCOMPLIMENT:

Correcció per part del contractista de les irregularitats observades.

No es permetrà la continuació dels treballs fins que no estiguin solucionats els errors d'execució.

P8 REVESTIMENTS

P89 PINTATS

P89C- PINTAT D'ESTRUCTURA D'ACER

0.- ELEMENTS QUE CONTEMPLA EL PLEC

P89C-394X.

1.- DEFINICIÓ I CONDICIONS DE LES PARTIDES D'OBRA EXECUTADES

Preparació i aplicació d'un recobriments de pintura sobre superfícies de materials diversos mitjançant diferents capes aplicades en obra.

S'han considerat els tipus de superfícies següents:

- Superfícies metàl·liques (acer, acer galvanitzat, coure)

S'han considerat els elements següents:

- Estructures

- Paraments

- Elements de tancament practicables (portes, finestres, balconeres)

- Elements de protecció (baranes o reixes)

L'execució de la unitat d'obra inclou les operacions següents:

- Preparació de la superfície a pintar, fregat de l'òxid i neteja prèvia si és el cas, amb aplicació de les capes d'emprimació, de protecció o de fons, necessàries i del tipus adequat segons la composició de la pintura d'acabat

- Aplicació successiva, amb els intervals d'assecat, de les capes de pintura d'acabat

CONDICIONS GENERALS:

En el revestiment no hi ha d'haver fissures, bosses ni d'altres defectes.

Ha de tenir el color, la brillantor i la textura uniformes.

PINTAT A L'ESMALT:

Gruix de la pel·lícula seca del revestiment: ≥ 125 micres

2.- CONDICIONS DEL PROCÉS D'EXECUCIÓ

CONDICIONS GENERALS:

S'han d'aturar els treballs si es donen les condicions següents:

- Temperatures inferiors a 5°C o superiors a 30°C

- Humitat relativa de l'aire $> 60\%$

- En exteriors: Velocitat del vent > 50 km/h, Pluja

Si un cop realitzats els treballs es donen aquestes condicions, s'ha de revisar la feina feta 24 h abans i s'han de refer les parts afectades.

Les superfícies d'aplicació han de ser netes i sense pols, taques ni greixos.

S'han de corregir i eliminar els possibles defectes del suport amb massilla, segons les instruccions del fabricant.

No es pot pintar sobre suports molt freds ni sobreescalfats.

El sistema d'aplicació del producte s'ha d'escollir d'acord amb les instruccions del fabricant i l'autorització de la DF.

Quan el revestiment estigui format per més d'una capa, la primera capa s'ha d'aplicar lleugerament diluïda, segons les instruccions del fabricant.

S'han d'evitar els treballs que desprendin pols o partícules prop de l'àrea a tractar, abans, durant i després de l'aplicació.

No s'admet la utilització de procediments artificials d'assecatge.

SUPERFÍCIES METÀL·LIQUES (ACER, ACER GALVANITZAT, COURE):

Les superfícies d'aplicació han de ser netes i sense pols, taques, greixos ni òxid.

En superfícies d'acer, s'han d'eliminar les possibles incrustacions de ciment o de calç i s'ha de desgreixar la superfície. Tot seguit s'han d'aplicar les dues capes d'emprimació antioxidant. La segona s'ha de tenyir lleugerament amb pintura.

En el cas d'estructures d'acer s'han de tenir en compte les següents consideracions:

- Abans d'aplicar la capa d'emprimació les superfícies a pintar han d'estar preparades adequadament d'acord amb les normes UNE-EN ISO 8504-1, UNE-EN

ISO 8504-2 i UNE-EN ISO 8504-3.

- Si s'aplica més d'una capa s'ha d'utilitzar per a cadascuna un color diferent.
- Després de l'aplicació de la pintura les superfícies s'han de protegir de l'acumulació d'aigua durant un cert temps.

3.- UNITAT I CRITERI D'AMIDAMENT

PINTAT D'ESTRUCTURES, PARAMENTS DE FUSTA O D'ACER O PORTES ENROTELLABLES:

m2 de superfície realment pintada segons les especificacions de la DT.

Cal considerar el desenvolupament del perímetre.

4.- NORMATIVA DE COMPLIMENT OBLIGATORI

PINTAT D'ESTRUCTURES D'ACER:

Real Decreto 314/2006, de 17 de marzo, por el que se aprueba el Código Técnico de la Edificación Parte 2. Documento Básico de Acero DB-SE-A.

5.- CONDICIONS DE CONTROL D'EXECUCIÓ I DE L'OBRA ACABADA

CONTROL D'EXECUCIÓ. OPERACIONS DE CONTROL:

Els punts de control més destacables són els següents:

- Inspecció visual de la superfície a pintar.
- Acceptació del procediment d'aplicació de la pintura per part de la DF.
- Comprovació de l'assecatge d'una capa abans de procedir a una segona aplicació.

CONTROL D'EXECUCIÓ. CRITERIS DE PRESA DE MOSTRES:

Els controls s'han de realitzar segons les instruccions de la DF.

CONTROL D'EXECUCIÓ. INTERPRETACIÓ DE RESULTATS I ACTUACIONS EN CAS D'INCOMPLIMENT:

Correcció per part del contractista de les irregularitats observades.

CONTROL DE L'OBRA ACABADA. OPERACIONS DE CONTROL:

Inspecció visual de la unitat acabada.

En el control es seguiran els criteris indicats en l'article 7.4 de la part I del CTE.

Determinació del gruix de pel·lícula del recobriment sobre un element metàl·lic (UNE EN ISO 2808)

CONTROL DE L'OBRA ACABADA. CRITERIS DE PRESA DE MOSTRES:

Els controls s'han de realitzar segons les instruccions de la DF.

CONTROL DE L'OBRA ACABADA. INTERPRETACIÓ DE RESULTATS I ACTUACIONS EN CAS D'INCOMPLIMENT:

Correcció per part del contractista de les irregularitats observades.

No es permetrà la continuació dels treballs fins que no estiguin solucionats els errors d'execució.

P8 REVESTIMENTS

P89 PINTATS

P89H- PINTAT DE PARAMENT DE CIMENT

0.- ELEMENTS QUE CONTEMPLA EL PLEC

P89H-4V7G.

1.- DEFINICIÓ I CONDICIONS DE LES PARTIDES D'OBRA EXECUTADES

Preparació i aplicació d'un recobriment de pintura sobre superfícies de materials diversos mitjançant diferents capes aplicades en obra.

S'han considerat els tipus de superfícies següents:

- Superfícies de ciment, formigó o guix

S'han considerat els elements següents:

- Estructures
- Paraments
- Elements de tancament practicables (portes, finestres, balconeres)
- Elements de protecció (baranes o reixes)

L'execució de la unitat d'obra inclou les operacions següents:

- Preparació de la superfície a pintar, fregat de l'òxid i neteja prèvia si és el cas, amb aplicació de les capes d'emprimació, de protecció o de fons, necessàries i del tipus adequat segons la composició de la pintura d'acabat
- Aplicació successiva, amb els intervals d'assecat, de les capes de pintura d'acabat

CONDICIONS GENERALS:

En el revestiment no hi ha d'haver fissures, bosses ni d'altres defectes.

Ha de tenir el color, la brillantor i la textura uniformes.

PINTAT A L'ESMALT:

Gruix de la pel·lícula seca del revestiment: ≥ 125 micres

2.- CONDICIONS DEL PROCÉS D'EXECUCIÓ

CONDICIONS GENERALS:

S'han d'aturar els treballs si es donen les condicions següents:

- Temperatures inferiors a 5°C o superiors a 30°C
- Humitat relativa de l'aire > 60%
- En exteriors: Velocitat del vent > 50 km/h, Pluja

Si un cop realitzats els treballs es donen aquestes condicions, s'ha de revisar la feina feta 24 h abans i s'han de refer les parts afectades.

Les superfícies d'aplicació han de ser netes i sense pols, taques ni greixos.

S'han de corregir i eliminar els possibles defectes del suport amb massilla, segons les instruccions del fabricant.

No es pot pintar sobre suports molt freds ni sobreescalfats.

El sistema d'aplicació del producte s'ha d'escollir d'acord amb les instruccions del fabricant i l'autorització de la DF.

Quan el revestiment estigui format per més d'una capa, la primera capa s'ha d'aplicar lleugerament diluïda, segons les instruccions del fabricant.

S'han d'evitar els treballs que desprenguin pols o partícules prop de l'àrea a tractar, abans, durant i després de l'aplicació.

No s'admet la utilització de procediments artificials d'assecatge.

SUPERFÍCIES DE CIMENT, FORMIGÓ O GUIX:

La superfície no ha de tenir fissures ni parts engrunades.

El suport ha d'estar suficientment sec i endurit per tal de garantir una bona adherència. Ha de tenir una humitat inferior al 6% en pes.

S'han de neutralitzar els àlcalis, les efflorescències, les floridures i les sals.

Temps mínim d'assecatge de la superfície abans d'aplicar la pintura:

- Guix: 3 mesos (hivern); 1 mes (estiu)
- Ciment: 1 mes (hivern); 2 setmanes (estiu)

3.- UNITAT I CRITERI D'AMIDAMENT

PINTAT DE PARAMENTS DE CIMENT O GUIX:

m² de superfície real amidada segons les especificacions de la DT.

Amb deducció de la superfície corresponent a obertures d'acord amb els criteris següents:

- Obertures <= 4 m²: No es dedueixen
- Obertures > 4 m²: Es dedueix el 100%

Aquests criteris inclouen la superfície dels paraments laterals de l'obertura en una fondària de 30 cm, com a màxim, excepte en el cas d'obertures de més de 4,00 m², en que aquesta superfície s'ha d'amidar expressament.

Inclouen igualment la neteja dels elements que configuren l'obertura, com ara bastiments que s'hagin embrutat.

4.- NORMATIVA DE COMPLIMENT OBLIGATORI

PER A LA RESTA D'ELEMENTS:

No hi ha normativa de compliment obligatori.

5.- CONDICIONS DE CONTROL D'EXECUCIÓ I DE L'OBRA ACABADA

CONTROL D'EXECUCIÓ. OPERACIONS DE CONTROL:

Els punts de control més destacables són els següents:

- Inspecció visual de la superfície a pintar.
- Acceptació del procediment d'aplicació de la pintura per part de la DF.
- Comprovació de l'assecatge d'una capa abans de procedir a una segona aplicació.

CONTROL D'EXECUCIÓ. CRITERIS DE PRESA DE MOSTRES:

Els controls s'han de realitzar segons les instruccions de la DF.

CONTROL D'EXECUCIÓ. INTERPRETACIÓ DE RESULTATS I ACTUACIONS EN CAS D'INCOMPLIMENT:

Correcció per part del contractista de les irregularitats observades.

CONTROL DE L'OBRA ACABADA. OPERACIONS DE CONTROL:

Inspecció visual de la unitat acabada.

En el control es seguiran els criteris indicats en l'article 7.4 de la part I del CTE.

Determinació del gruix de pel·lícula del recobriments sobre un element metàl·lic (UNE EN ISO 2808)

CONTROL DE L'OBRA ACABADA. CRITERIS DE PRESA DE MOSTRES:

Els controls s'han de realitzar segons les instruccions de la DF.

CONTROL DE L'OBRA ACABADA. INTERPRETACIÓ DE RESULTATS I ACTUACIONS EN CAS D'INCOMPLIMENT:

Correcció per part del contractista de les irregularitats observades.

No es permetrà la continuació dels treballs fins que no estiguin solucionats els errors d'execució.

P8 REVESTIMENTS

P89 PINTATS

P89I- PINTAT DE PARAMENT DE GUIX

0.- ELEMENTS QUE CONTEMPLA EL PLEC

P89I-4V8K,P89I-4V8J,P89I-4V8Z.

1.- DEFINICIÓ I CONDICIONS DE LES PARTIDES D'OBRA EXECUTADES

Preparació i aplicació d'un recobriments de pintura sobre superfícies de materials diversos mitjançant diferents capes aplicades en obra.

S'han considerat els tipus de superfícies següents:

- Superfícies de ciment, formigó o guix

S'han considerat els elements següents:

- Estructures

- Paraments

- Elements de tancament practicables (portes, finestres, balconeres)

- Elements de protecció (baranes o reixes)

L'execució de la unitat d'obra inclou les operacions següents:

- Preparació de la superfície a pintar, fregat de l'òxid i neteja prèvia si és el cas, amb aplicació de les capes d'emprimació, de protecció o de fons, necessàries i del tipus adequat segons la composició de la pintura d'acabat

- Aplicació successiva, amb els intervals d'assecat, de les capes de pintura d'acabat

CONDICIONS GENERALS:

En el revestiment no hi ha d'haver fissures, bosses ni d'altres defectes.

Ha de tenir el color, la brillantor i la textura uniformes.

2.- CONDICIONS DEL PROCÉS D'EXECUCIÓ

CONDICIONS GENERALS:

S'han d'aturar els treballs si es donen les condicions següents:

- Temperatures inferiors a 5°C o superiors a 30°C

- Humitat relativa de l'aire > 60%

- En exteriors: Velocitat del vent > 50 km/h, Pluja

Si un cop realitzats els treballs es donen aquestes condicions, s'ha de revisar la feina feta 24 h abans i s'han de refer les parts afectades.

Les superfícies d'aplicació han de ser netes i sense pols, taques ni greixos.

S'han de corregir i eliminar els possibles defectes del suport amb massilla, segons les instruccions del fabricant.

No es pot pintar sobre suports molt freds ni sobreescalfats.

El sistema d'aplicació del producte s'ha d'escollir d'acord amb les instruccions del fabricant i l'autorització de la DF.

Quan el revestiment estigui format per més d'una capa, la primera capa s'ha d'aplicar lleugerament diluïda, segons les instruccions del fabricant.

S'han d'evitar els treballs que desprenguin pols o partícules prop de l'àrea a tractar, abans, durant i després de l'aplicació.

No s'admet la utilització de procediments artificials d'assecatge.

SUPERFÍCIES DE CIMENT, FORMIGÓ O GUIX:

La superfície no ha de tenir fissures ni parts engrunades.

El suport ha d'estar suficientment sec i endurit per tal de garantir una bona adherència. Ha de tenir una humitat inferior al 6% en pes.

S'han de neutralitzar els àlcalis, les eflorescències, les floridures i les sals.

Temps mínim d'assecatge de la superfície abans d'aplicar la pintura:

- Guix: 3 mesos (hivern); 1 mes (estiu)

- Ciment: 1 mes (hivern); 2 setmanes (estiu)

En superfícies de guix, s'ha de verificar l'adherència del lliscat de guix.

3.- UNITAT I CRITERI D'AMIDAMENT

PINTAT DE PARAMENTS DE CIMENT O GUIX:

m² de superfície real amidada segons les especificacions de la DT.

Amb deducció de la superfície corresponent a obertures d'acord amb els criteris següents:

- Obertures <= 4 m²: No es dedueixen

- Obertures > 4 m²: Es dedueix el 100%

Aquests criteris inclouen la superfície dels paraments laterals de l'obertura en una fondària de 30 cm, com a màxim, excepte en el cas d'obertures de més de 4,00 m², en que aquesta superfície s'ha d'amidar expressament.

Inclouen igualment la neteja dels elements que configuren l'obertura, com ara bastiments que s'hagin embrutat.

4.- NORMATIVA DE COMPLIMENT OBLIGATORI

PER A LA RESTA D'ELEMENTS:

No hi ha normativa de compliment obligatori.

P8 REVESTIMENTS

P8A ENVERNISSATS I TRACTAMENTS AMB LASURS

P8A1- ENVERNISSAT D'ELEMENT DE TANCAMENT

0.- ELEMENTS QUE CONTEMPLA EL PLEC

P8A1-45XT.

1.- DEFINICIÓ I CONDICIONS DE LES PARTIDES D'OBRA EXECUTADES

Preparació i aplicació d'un recobriments de vernís sobre superfícies de fusta mitjançant diferents capes aplicades en obra, o aplicació de tractaments de protecció de la fusta amb lasurs.

L'execució de la unitat d'obra inclou les operacions següents:

Envernissats:

- Preparació de la superfície a envernissar, amb aplicació, en el seu cas, de les capes de protecció necessàries i del tipus adequat segons la composició del vernís.
- Aplicació successiva, amb els intervals d'assecat necessaris, de les capes de vernís.

CONDICIONS GENERALS:

En el revestiment no hi ha d'haver fissures, bosses ni d'altres defectes.

Ha de tenir el color, la brillantor i la textura uniformes.

A les finestres, balconeres i portes, s'admet que s'hagin protegit totes les cares però que només s'hagin pintat les visibles.

Envernissats:

Gruix de la pel·lícula seca del revestiment:

- 2 capes d'acabat: ≥ 80 micres
- 3 capes d'acabat: ≥ 100 micres

2.- CONDICIONS DEL PROCÉS D'EXECUCIÓ

CONDICIONS GENERALS:

S'han d'aturar els treballs si es donen les condicions següents:

- Temperatures inferiors a 5°C o superiors a 30°C
- Humitat relativa de l'aire $> 60\%$
- En exteriors: Velocitat del vent > 50 km/h, Pluja

Si un cop realitzats els treballs es donen aquestes condicions, s'ha de revisar la feina feta 24 h abans i s'han de refer les parts afectades.

Les superfícies d'aplicació han de ser netes i sense pols, taques ni greixos.

El sistema d'aplicació del producte s'ha d'escollir d'acord amb les instruccions del fabricant i l'autorització de la DF.

Quan el revestiment estigui format per més d'una capa, la primera capa s'ha d'aplicar lleugerament diluïda, segons les instruccions del fabricant.

S'han d'evitar els treballs que despreguin pols o partícules prop de l'àrea a tractar, abans, durant i després de l'aplicació.

No s'admet la utilització de procediments artificials d'assecatge.

La fusta no ha d'haver estat atacada per fongs o insectes, ni ha de tenir d'altres defectes.

El contingut d'humitat de la fusta, mesurat en diferents punts i a una fondària mínima de 5 mm, ha de ser inferior a un 15% per a coníferes o fustes toves i a un 12% per a frondoses o fustes dures.

S'han d'eliminar els nusos mal adherit i substituir-los per falques de fusta de les mateixes característiques. Els nusos sans que tenen exsudació de resina s'han de tancar amb goma laca.

Abans de l'aplicació de la 1ª capa s'han de corregir i eliminar els possibles defectes amb massilla, segons les instruccions del fabricant; passar paper de vidre en la direcció de les vetes i eliminar la pols.

3.- UNITAT I CRITERI D'AMIDAMENT

ENVERNISSAT DE FINESTRES, BALCONERES O PORTES VIDRIERES:

m² de superfície de cada cara del tancament practicable tractat segons les especificacions de la DT amb les deduccions corresponents als envidraments segons els criteris següents:

Deducció de la superfície corresponent a l'envidrament per a peces amb una superfície envidrada de:

- Més d'un 75% del total: Es dedueix el 50%
- Menys del 75% i més del 50% del total: Es dedueix el 25%
- Menys del 50% del total o amb barretes: No es dedueix

4.- NORMATIVA DE COMPLIMENT OBLIGATORI

No hi ha normativa de compliment obligatori.

P8 REVESTIMENTS

P8B TRACTAMENTS SUPERFICIALS DE PROTECCIÓ

P8B1- HIDROFUGAT DE PARAMENT

1.- DEFINICIÓ I CONDICIONS DE LES PARTIDES D'OBRA EXECUTADES

Preparació i aplicació d'un recobriments protector sobre superfícies de materials diversos mitjançant diferents capes aplicades en obra.

Determinació del grau de dificultat d'intervenció en conservació-restauració a les unitats d'obra on intervenen conservadors-restauradors:

- Valorar de 0 a 3 els següents aspectes: - Degradació/fragilitat de l'element a tractar - Dificultat/complexitat del tractament a realitzar - Dificultat d'accés de l'element a tractar
- Sumar aquests factors i assignar el grau de dificultat amb el següent criteri: - Suma 0 a 3: Grau de dificultat baix - Suma 4 a 6: Grau de dificultat mitjà
- Suma 7 a 9: Grau de dificultat alt

S'han considerat els tractaments següents:

- Recobriments hidrofugants o hidrorrepelents aplicats sobre paraments verticals exteriors amb la finalitat d'incrementar la resistència del suport a la penetració de l'aigua.

L'execució de la unitat d'obra inclou les operacions següents:

Hidrofugació o anticarbonatació de paraments:

- Neteja i preparació de la superfície a tractar

- Aplicació successiva, amb intervals d'assecatge, de les capes necessàries

CONDICIONS GENERALS:

La superfície ha de quedar totalment coberta pel revestiment protector.

Ha de tenir la dotació prevista.

El gruix total del recobriments, el nombre de capes i la forma d'aplicació han de ser les definides a la DT o en el seu defecte, les especificades per la DF.

HIDROFUGAT:

L'hidrofugant ha de ser incolor, estable als agents químics interns i externs i als raigs UV. No ha de produir residus, no ha de ser tòxic, ni modificar l'aspecte superficial del material petri. Ha de mantenir la permeabilitat al vapor d'aigua i permetre tractaments posteriors.

L'hidrofugant ha de permetre la permeabilitat des de l'interior però repel·lint l'aigua en la superfície de la pedra, disminuint la tensió superficial del substrat.

No ha de quedar alterat el color original de la superfície tractada

2.- CONDICIONS DEL PROCÉS D'EXECUCIÓ

CONDICIONS GENERALS:

S'han d'aturar els treballs en cas de pluja, neu o si la velocitat del vent és superior a 50 km/h.

Si un cop realitzats els treballs es donen aquestes condicions, s'ha de revisar la feina feta 24 h abans i s'han de refer les parts afectades.

Les superfícies d'aplicació han de ser netes i sense pols, taques ni greixos.

La superfície no ha de tenir fissures ni parts engrunades.

El sistema d'aplicació del producte s'ha d'escollir d'acord amb les instruccions del fabricant i l'autorització de la DF.

S'han d'evitar els treballs que desprenguin pols o partícules prop de l'àrea a tractar, abans, durant i després de l'aplicació.

HIDROFUGACIÓ DE PARAMENTS:

S'han d'aturar els treballs si es donen les condicions següents:

- Temperatures superiors a 35°C

- Humitat relativa de l'aire superior a 85%

No es pot hidrofugar sobre suports sobreescalfats o amb rosada.

S'han d'eliminar els elements de poca adherència i les incrustacions, mitjançant el raspallat.

Abans de l'aplicació del producte, el suport s'ha de tractar amb una capa d'imprimació penetrant i segelladora.

Si el parament s'ha tractat prèviament amb algun producte, el tractament a aplicar ha de ser compatible amb aquell.

Si prèviament s'ha utilitzat un consolidant per tractar el parament, s'han de deixar passar quinze dies abans d'aplicar l'hidrofugant.

Es farà un assaig previ sobre una petita superfície del parament a tractar per tal de comprovar que l'hidrofugant escollit té el següent comportament:

- Redueix l'absorció d'aigua en més d'un 70%

- És compatibles amb el material sobre el que s'aplica

- Reversible

- Admet posteriors aplicacions de consolidants e hidrorrepelents, en el cas que fos necessari

- No forma barreres de vapor

- És transpirable en el sentit dintre-fóra i impermeable en el sentit fora-dintre

- No altera el color del material sobre el que s'aplica

El nombre de capes a aplicar es farà en funció de la porositat del suport.

3.- UNITAT I CRITERI D'AMIDAMENT

m² de superfície real amidada segons les especificacions de la DT.

Deducció de la superfície corresponent a obertures:

- Obertures <= 1 m²: No es dedueixen

- Obertures > 1 m² i <= 2 m²: Es dedueix el 50%

- Obertures > 2 m²: Es dedueix el 100%

4.- NORMATIVA DE COMPLIMENT OBLIGATORI

No hi ha normativa de compliment obligatori.

P8 REVESTIMENTS

P8E ARRIMADORS

P8E1- ARRIMADORS AMB Taulers de fibres fabricats per procés sec MDF

0.- ELEMENTS QUE CONTEMPLA EL PLEC

P8E1-AES1,P8E1-AERR,P8E1-AERZ.

1.- DEFINICIÓ I CONDICIONS DE LES PARTIDES D'OBRA EXECUTADES

Arrimador ventilat format per taulers de fibres de fusta i resines sintètiques fabricat per procés sec MDF, col·locat amb fixacions mecàniques sobre enllatat i amb peça de coronament del mateix material.

L'execució de la unitat d'obra inclou les operacions següents:

- Neteja i preparació de la superfície de suport
- Replanteig de les llatres i dels punts de fixació
- Fixació de les llatres sobre el suport
- Preparació dels taulers (talls, forats, etc.)
- Replanteig de l'especejament en el parament
- Col·locació de les peces
- Segellat dels junts, cas que sigui necessari
- Col·locació del coronament d'arrimador amb fixacions mecàniques
- Neteja del parament

CONDICIONS GENERALS:

El conjunt de l'aplatat ha de ser estable i indeformable front a les accions previstes (vent, empentes horitzontals, etc). Ha de formar una superfície plana i contínua que ha de quedar al nivell i en la posició prevista.

Els taulers han de quedar ben fixats a les llatres de suport.

La superfície acabada ha de tenir el color i la textura uniformes.

En el conjunt acabat no hi ha d'haver peces esberlades, descantonades, trencades ni defectes superficials apreciables.

L'especejament ha de complir les especificacions subjectives requerides per la DF.

Els junts han de coincidir sempre amb elements portants.

El junt vertical entre taulers no serà inferior a 1 mm.

La disposició de l'arrimador ha de ser tal que entre la seva cara interna i el parament hi hagi una ventilació constant que eviti la formació d'humitats permanents.

Entre les peces del coronament no hi ha d'haver ressalts ni pèls o rebaves a les unions.

Han de quedar ben fixades al suport amb l'alineació prevista, i en cas de l'encontre entre paraments, amb l'aplomat previst.

La disposició del coronament respecte a l'arrimador ha de complir les especificacions subjectives de la DF.

Les peces del coronament han de respectar els junts estructurals i els de l'arrimador.

Les peces s'han de col·locar a tocar.

Toleràncies d'execució de la col·locació dels taulers:

- Replanteig parcial: ± 2 mm
- Replanteig total: ± 2 mm
- Planor: ± 3 mm/2 m
- Aplomat: ± 5 mm/3 m
- Ajust entre taulers: ± 1 mm

Toleràncies d'execució de la col·locació del coronament:

- Horitzontalitat: ± 2 mm/m
- Verticalitat dels junts (amidada sobre els eixos dels junts): ± 2 mm/2 m

2.- CONDICIONS DEL PROCÉS D'EXECUCIÓ

L'ordre d'execució de les feines ha de ser l'indicat en el primer apartat, on s'enumeren les operacions incloses a la unitat d'obra.

Cadascuna de les operacions que configuren la unitat d'obra ha de complir el seu plec de condicions.

Després d'executar cadascuna de les operacions que configuren la unitat d'obra, i abans de fer una operació que ocultí el resultat d'aquesta, s'ha de permetre que la DF verifiqui que es compleix el plec de condicions de l'operació.

3.- UNITAT I CRITERI D'AMIDAMENT

m² de superfície amidada segons les especificacions de la DT.

4.- NORMATIVA DE COMPLIMENT OBLIGATORI

No hi ha normativa de compliment obligatori.

P8 REVESTIMENTS

P8K ESCOPIDORS

P8K2- ESCOPIDOR DE PEDRA NATURAL, COL·LOCAT

0.- ELEMENTS QUE CONTEMPLA EL PLEC

P8K2-608L.

1.- DEFINICIÓ I CONDICIONS DE LES PARTIDES D'OBRA EXECUTADES

Formació d'element de remat o de suport per al posterior remat, amb peces de diferents materials col·locades formant pendent per tal d'escopir l'aigua fora del parament.

S'han considerat les unitats d'obra següents:

- Escopidor amb peces de morter de ciment, pedra natural, pedra artificial o formigó polimèric, collades amb morter.

L'execució de la unitat d'obra inclou les operacions següents:

Col·locació amb morter:

- Neteja i preparació de la superfície de suport
- Replanteig de les peces
- Col·locació de les peces fixades amb morter sobre el suport
- Rejuntat dels junts
- Neteja del parament

CONDICIONS GENERALS:

A l'element acabat no hi ha d'haver peces esquerdades, trencades, escantonades ni tacades.

Ha de tenir el color i la textura uniformes.

Les peces han de quedar ben adherides al suport i han de formar una superfície plana, amb la inclinació adequada.

Els junts entre les peces han d'estar reblerats.

Els junts han de ser estancs.

La peça de coronament ha d'impedir que l'aigua de pluja afecti a la part de la paret que es troba immediatament a sota i evacuar l'aigua cap a l'exterior.

Els trencaigües, les peces d'acabat de l'escopidor o les col·locades amb els cantells a escaire, en el seu cas, han de sobresortir respecte a l'acabat de la paret.

La forma del trencaigües s'ha de mantenir en el junt entre les peces que formen l'element.

S'han de respectar els junts estructurals.

Volada del trencaigües respecte el pla del parament: ≥ 2 cm

Cavalcament lateral de l'escopidor amb el brançal: ≥ 2 cm

Pendent (Façanes): $\geq 10^\circ$

Toleràncies d'execució de l'escopidor:

- Horitzontalitat: ± 2 mm/m

ESCOPIDOR DE PEDRA, MORTER DE CIMENT O FORMIGÓ:

Els junts entre les peces han d'estar reblerats i rejuntats.

2.- CONDICIONS DEL PROCÉS D'EXECUCIÓ

CONDICIONS GENERALS:

S'han d'aturar els treballs si es donen les condicions següents:

- Temperatures inferiors a 5°C o, en el cas de peces ceràmiques, superiors a 35°C

- En exteriors: Velocitat del vent > 50 km/h, Pluja

Si un cop realitzats els treballs es donen aquestes condicions, s'ha de revisar la feina feta 48 h abans i s'han de refer les parts afectades.

Si la col·locació es amb morter mixt o amb ciment, les peces per col·locar han de tenir la humitat necessària per no absorbir l'aigua del morter. Si la peça és hidrofugada no s'ha d'humitejar.

ESCOPIDOR DE PEDRA, MORTER DE CIMENT O FORMIGÓ:

Els paraments d'aplicació han d'estar sanejats, nets i humits. Si cal, es poden repicar abans.

La cara d'assentament ha de tenir la humitat necessària per tal que no absorbeixi l'aigua del morter.

La rejuntada s'ha de fer al cap de 24 h.

3.- UNITAT I CRITERI D'AMIDAMENT

m de llargària amidada segons les especificacions de la DT.

4.- NORMATIVA DE COMPLIMENT OBLIGATORI

Documento Básico de Salubridad DB-HS, parte II del CTE, aprobado por el Real Decreto 314/2006.

P8 REVESTIMENTS

P8K ESCOPIDORS

P8KD- SUBSTITUCIÓ D'ESCOPIDOR

0.- ELEMENTS QUE CONTEMPLA EL PLEC

P8KD-653D,P8KD-653Z.

1.- DEFINICIÓ I CONDICIONS DE LES PARTIDES D'OBRA EXECUTADES

Substitució d'escopidor, amb arrencada i repicat de revestiments existents i càrrega i transport de residus fins al lloc d'abocament.

S'han considerat els escopidors següents:

- Escopidor de rajola ceràmica col·locada amb morter

- Escopidor amb peces de morter de ciment, pedra natural, pedra artificial o formigó polimèric, collades amb morter.
- Escopidor de planxa d'alumini col·locada amb massilla de poliuretà

L'execució de la unitat d'obra inclou les operacions següents:

- Preparació de la zona de treball
- Arrencada i repicat de l'escopidor existent amb els mitjans adients
- Trossejament i apilada de la runa
- Càrrega de la runa sobre camió
- Neteja i preparació de la superfície de suport
- Replanteig de les peces
- Col·locació i fixació de les peces
- Rejuntat o segellat dels junts, segons el cas
- Neteja dels paraments

CONDICIONS GENERALS:

A l'element acabat no hi ha d'haver peces esquerdades, trencades, escantonades ni tacades.

Ha de tenir el color i la textura uniformes.

Les peces han de quedar ben adherides al suport i han de formar una superfície plana, amb la inclinació adequada.

Els junts entre les peces han d'estar reblerts.

Els junts han de ser estancs.

La peça de coronament ha d'impedir que l'aigua de pluja afecti a la part de la paret que es troba immediatament a sota i evacuar l'aigua cap a l'exterior.

Els trencaigües, les peces d'acabat de l'escopidor o les col·locades amb els cantells a escaire, en el seu cas, han de sobresortir respecte a l'acabat de la paret.

La forma del trencaigües s'ha de mantenir en el junt entre les peces que formen l'element.

S'han de respectar els junts estructurals.

Volada del trencaigües respecte el pla del parament: ≥ 2 cm

Cavalcament lateral de l'escopidor amb el brancal: ≥ 2 cm

Pendent (Façanes): $\geq 10^\circ$

Toleràncies d'execució de l'escopidor:

- Horitzontalitat: ± 2 mm/m

ESCOPIDOR DE PEDRA, MORTER DE CIMENT O FORMIGÓ:

Els junts entre les peces han d'estar reblerts i rejuntats.

ESCOPIDOR DE PLANXA:

A l'element acabat no hi ha d'haver defectes superficials, (ratlles, bonys, etc.).

Els junts entre les peces, i amb les vores, han d'estar segellats.

2.- CONDICIONS DEL PROCÉS D'EXECUCIÓ

S'han d'aturar els treballs si es donen les condicions següents:

- Temperatures inferiors a 5°C o, en el cas de peces ceràmiques, superiors a 35°C
- En exteriors: Velocitat del vent > 50 km/h, Pluja

Si un cop realitzats els treballs es donen aquestes condicions, s'ha de revisar la feina feta 48 h abans i s'han de refer les parts afectades.

L'ordre d'execució de les feines ha de ser l'indicat en el primer apartat, on s'enumeren les operacions incloses a la unitat d'obra.

Cadascuna de les operacions que configuren la unitat d'obra ha de complir el seu plec de condicions.

Després d'executar cadascuna de les operacions que configuren la unitat d'obra, i abans de fer una operació que ocultí el resultat d'aquesta, s'ha de permetre que la DF verifiqui que es compleix el plec de condicions de l'operació.

3.- UNITAT I CRITERI D'AMIDAMENT

m de llargària amidada segons les especificacions de la DT.

4.- NORMATIVA DE COMPLIMENT OBLIGATORI

Documento Básico de Salubridad DB-HS, parte II del CTE, aprobado por el Real Decreto 314/2006.

5.- CONDICIONS DE CONTROL D'EXECUCIÓ I DE L'OBRA ACABADA

CONTROL D'EXECUCIÓ. OPERACIONS DE CONTROL EN ESCOPIDORS DE MORTER DE CIMENT, ALUMINI I ZINC:

Els punts de control més destacables són els següents:

- Inspecció visual de les peces abans de la seva col·locació, rebutjant les que presentin defectes.
- Neteja i preparació de la superfície de suport
- Col·locació i fixació de les peces: (alumini i zinc)
- Segellat dels junts
- Neteja dels paraments.

CONTROL D'EXECUCIÓ. CRITERIS DE PRESA DE MOSTRES EN ESCOPIDORS DE MORTER DE CIMENT, ALUMINI I ZINC:

Els controls s'han de realitzar segons les instruccions de la DF.

CONTROL D'EXECUCIÓ. INTERPRETACIÓ DE RESULTATS I ACTUACIONS EN CAS D'INCOMPLIMENT EN ESCOPIDORS DE MORTER DE CIMENT, ALUMINI I ZINC:

Quan s'observin irregularitats de replanteig, s'hauran de corregir abans de completar el revestiment.

Suspensió dels treballs i correcció de les desviacions observades a càrrec del Contractista.

CONTROL DE L'OBRA ACABADA. OPERACIONS DE CONTROL EN ESCOPIDORS DE MORTER DE CIMENT, ALUMINI I ZINC:

Els punts de control més destacables són els següents:

- Inspecció visual de la unitat acabada i control de les condicions geomètriques d'acabat.
- En el control es seguiran els criteris indicats en l'article 7.4 de la part I del CTE.

CONTROL DE L'OBRA ACABADA. CRITERIS DE PRESA DE MOSTRES EN ESCOPIDORS DE MORTER DE CIMENT, ALUMINI I ZINC:

Els controls s'han de realitzar segons les instruccions de la DF.

CONTROL DE L'OBRA ACABADA. INTERPRETACIÓ DE RESULTATS I ACTUACIONS EN CAS D'INCOMPLIMENT EN ESCOPIDORS DE MORTER DE CIMENT, ALUMINI I ZINC:

Correcció per part del contractista de les irregularitats observades.
No es permetrà la continuació dels treballs fins que no estiguin solucionats els errors d'execució.

P9 FERMS I PAVIMENTS

P92 SUBBASES

P924- SUBBASE DE GRANULAT

0.- ELEMENTS QUE CONTEMPLA EL PLEC

P924-DX6X,P924-DX6Z.

1.- DEFINICIÓ I CONDICIONS DE LES PARTIDES D'OBRA EXECUTADES

Formació de subbase o base per a paviment, amb tongades compactades de material granular.

L'execució de la unitat d'obra inclou les operacions següents:

- Preparació i comprovació de la superfície d'assentament
- Aportació de material
- Estesa, humectació (si és necessària), i compactació de cada tongada
- Allisada de la superfície de l'última tongada

CONDICIONS GENERALS:

Es pot utilitzar material granular reciclat de residus de la construcció o demolicions, provenint d'una planta legalment autoritzada per al tractament d'aquests residus.

La capa ha de tenir el pendent especificat a la DT o, en el seu defecte, el que especifiqui la DF.

La superfície de la capa ha de quedar plana i a nivell amb les rasants previstes a la DT.

En tota la superfície s'ha d'arribar, com a mínim, al grau de compactació previst expressat com a percentatge sobre la densitat màxima obtinguda en l'assaig Pròctor Modificat (UNE 103501).

Toleràncies d'execució:

- Replanteig de rasants: + 0, - 1/5 del gruix teòric
- Nivell de la superfície: ± 20 mm
- Planor: ± 10 mm/3 m

2.- CONDICIONS DEL PROCÉS D'EXECUCIÓ

La capa no s'ha d'estendre fins que s'hagi comprovat que la superfície sobre la que ha d'assentar-se té les condicions de qualitat i formes previstes, amb les toleràncies establertes. Si en aquesta superfície hi ha defectes o irregularitats que excedeixen les tolerables, s'han de corregir abans de l'execució de la partida d'obra, d'acord amb les instruccions de la DF.

No s'ha d'estendre cap tongada mentre no s'hagi comprovat el grau de compactació de la precedent.

S'han d'aturar els treballs quan la temperatura ambient sigui inferior a 2°C.

El contingut òptim d'humitat s'ha de determinar a l'obra, en funció de la maquinària disponible i dels resultats dels assaigs realitzats.

Abans d'estendre una tongada es pot homogeneïtzar i humidificar, si es considera necessari.

L'estesa s'ha de fer per capes de gruix uniforme, cal evitar la segregació o la contaminació.

Totes les aportacions d'aigua han de fer-se abans de la compactació. Després, l'única humectació admissible és la de la preparació per a col·locar la capa següent.

La compactació s'ha d'efectuar longitudinalment, començant per les vores exteriors i progressant cap al centre per a cavalcar-se en cada recorregut en un ample no inferior a 1/3 del de l'element compactador.

Les zones que, per la seva reduïda extensió, el seu pendent o la seva proximitat a obres de pas o desguàs, murs o estructures, no permetin la utilització de l'equip habitual, s'han de compactar amb els mitjans adequats al cas per tal d'aconseguir la densitat prevista.

No s'autoritza el pas de vehicles i maquinària fins que la capa no s'hagi consolidat definitivament. Els defectes que es deriven d'aquest incompliment han de ser reparats pel contractista segons les indicacions de la DF.

Les irregularitats que excedeixin les toleràncies especificades a l'apartat anterior han de ser corregides pel constructor. Caldrà escarificar en una profunditat mínima de 15 cm, afegint o retirant el material necessari tornant a compactar i allisar.

3.- UNITAT I CRITERI D'AMIDAMENT

GRUIX SENSE ESPECIFICAR:

m³ de volum amidat segons les especificacions de la DT.

CAPE DE GRUIX DEFINIT:

m² de superfície amidada segons les especificacions de la DT.

CONDICIONS GENERALS:

L'abonament dels treballs de preparació de la superfície d'assentament correspon a la unitat d'obra de la capa subjacent.

No són d'abonament els escrixos laterals ni els necessaris per a compensar la minva de gruixos de capes subjacents.

4.- NORMATIVA DE COMPLIMENT OBLIGATORI

No hi ha normativa de compliment obligatori.

P9 FERMS I PAVIMENTS

P93 BASES, SOLERES I RECRESQUES

P93L- SOLERA DE FORMIGÓ NO ESTRUCTURAL

0.- ELEMENTS QUE CONTEMPLA EL PLEC

P93L-B3FA.

1.- DEFINICIÓ I CONDICIONS DE LES PARTIDES D'OBRA EXECUTADES

Formació de solera amb formigó per a suport del paviment.

L'execució de la unitat d'obra inclou les operacions següents:

- Preparació i comprovació de la superfície d'assentament
- Muntatge d'encofrats
- Col·locació del formigó
- Execució de junts de dilatació i formigonament
- Protecció del formigó fresc i curat
- Desmuntatge dels encofrats

CONDICIONS GENERALS:

No ha de tenir esquerdes ni discontinuïtats.

La superfície acabada ha d'estar reglejada.

Ha de tenir la textura uniforme, amb la planor i el nivell previstos.

Ha de tenir junts de dilatació fets a distàncies no superiors a 25 m; han de ser de 2 cm d'amplària i han d'estar plens d'un material flexible.

Els junts de formigonat han de ser de tot el gruix i s'ha de procurar de fer-los coincidir amb els junts de retracció.

La resistència característica del formigó es comprovarà d'acord amb l'article 57 del CODI ESTRUCTURAL.

Toleràncies d'execució:

- Gruix: - 10 mm, + 15 mm
- Nivell: ± 10 mm
- Planor: ± 5 mm/3 m

2.- CONDICIONS DEL PROCÉS D'EXECUCIÓ

El formigonament s'ha de fer a una temperatura ambient entre 5°C i 40°C.

S'ha de vibrar fins a aconseguir una massa compacta, sense que es produeixin segregacions.

Durant el temps de cura i fins a aconseguir el 70% de la resistència prevista, s'ha de mantenir la superfície del formigó humida. Aquest procés ha de durar com a mínim:

- 15 dies en temps calorós i sec
- 7 dies en temps humit

El paviment no s'ha de trepitjar durant les 24 h següents a la seva formació.

3.- UNITAT I CRITERI D'AMIDAMENT

m² de superfície amidada segons les especificacions de la DT, amb deducció de la superfície corresponent a obertures, d'acord amb els criteris següents:

- Obertures ≤ 1 m²: No es dedueixen
- Obertures > 1 m²: Es dedueix el 100%

4.- NORMATIVA DE COMPLIMENT OBLIGATORI

Real Decreto 470/2021, de 29 de junio, por el que se aprueba el Código Estructural.

P9 FERMS I PAVIMENTS

P93 BASES, SOLERES I RECRESQUES

P93M- SOLERA DE FORMIGÓ

0.- ELEMENTS QUE CONTEMPLA EL PLEC

P93M-LN6R.

1.- DEFINICIÓ I CONDICIONS DE LES PARTIDES D'OBRA EXECUTADES

Formació de solera amb formigó per a suport del paviment.

L'execució de la unitat d'obra inclou les operacions següents:

- Preparació i comprovació de la superfície d'assentament
- Muntatge d'encofrats
- Col·locació del formigó
- Execució de junts de dilatació i formigonament
- Protecció del formigó fresc i curat
- Desmuntatge dels encofrats

CONDICIONS GENERALS:

No ha de tenir esquerdes ni discontinuïtats.

La superfície acabada ha d'estar reglejada.

Ha de tenir la textura uniforme, amb la planor i el nivell previstos.

Ha de tenir junts de dilatació fets a distàncies no superiors a 25 m; han de ser de 2 cm d'amplària i han d'estar plens d'un material flexible.

Els junts de formigonat han de ser de tot el gruix i s'ha de procurar de fer-los coincidir amb els junts de retracció.

La resistència característica del formigó es comprovarà d'acord amb l'article 57 del CODI ESTRUCTURAL.

Toleràncies d'execució:

- Gruix: - 10 mm, + 15 mm
- Nivell: \pm 10 mm
- Planor: \pm 5 mm/3 m

2.- CONDICIONS DEL PROCÉS D'EXECUCIÓ

El formigonament s'ha de fer a una temperatura ambient entre 5°C i 40°C.

S'ha de vibrar fins a aconseguir una massa compacta, sense que es produeixin segregacions.

Durant el temps de cura i fins a aconseguir el 70% de la resistència prevista, s'ha de mantenir la superfície del formigó humida. Aquest procés ha de durar com a mínim:

- 15 dies en temps calorós i sec
- 7 dies en temps humit

El paviment no s'ha de trepitjar durant les 24 h següents a la seva formació.

3.- UNITAT I CRITERI D'AMIDAMENT

m2 de superfície amidada segons les especificacions de la DT, amb deducció de la superfície corresponent a obertures, d'acord amb els criteris següents:

- Obertures \leq 1 m2: No es dedueixen
- Obertures $>$ 1 m2: Es dedueix el 100%

4.- NORMATIVA DE COMPLIMENT OBLIGATORI

Real Decreto 470/2021, de 29 de junio, por el que se aprueba el Código Estructural.

P9 FERMS I PAVIMENTS

P9B PAVIMENTS DE PEDRA NATURAL

P9B4- PAVIMENT DE PEDRA CALCÀRIA

0.- ELEMENTS QUE CONTEMPLA EL PLEC

P9B4-35LU.

1.- DEFINICIÓ I CONDICIONS DE LES PARTIDES D'OBRA EXECUTADES

Formació de paviment amb llambordins o peces de pedra natural.

S'han considerat els materials i les formes de col·locació següents:

- Paviment de llambordins o lloses col·locats amb morter i junts reblerts amb beurada de ciment

L'execució de la unitat d'obra inclou les operacions següents:

En paviments de lloses col·locats amb morter:

- Preparació i comprovació de la superfície d'assentament
- Col·locació de la base de morter
- Humectació i col·locació de les peces
- Humectació de la superfície
- Rebliment dels junts amb beurada de ciment

- Neteja de l'excés de beurada
- Protecció del morter de la base i cura

CONDICIONS GENERALS:

El paviment ha de formar una superfície plana, sense resalts entre peces, uniforme i s'ha d'ajustar a les alineacions i a les rasants previstes.

Les peces han de quedar ben assentades, amb la cara més polida o més ample a dalt.

Les peces han d'estar disposades formant alineacions rectes, segons l'especejament definit en la DT.

Excepte en les zones classificades com d'ús restringit pel CTE no s'admetran les discontinuïtats següents en el propi paviment ni en els encontres d'aquest amb altres elements:

- Imperfeccions o irregularitats que suposin una diferència de nivell de més de 6 mm
- Els desnivells que no superin els 50 mm s'han de resoldre amb una pendent que no excedeixi del 25%
- En les zones interiors de circulació de persones, no presentarà perforacions o forats pels que es pugui introduir una esfera de 15 mm de diàmetre

PAVIMENT COL·LOCAT SOBRE MORTER O LLIT DE SORRA

Les peces han de quedar ben adherides al suport.

Els junts han de quedar plens de material de reblert.

Pendent transversal (paviments exteriors): $\geq 2\%$, $\leq 8\%$

Quan el paviment es col·loqui amb morter s'haurà de respectar els junts pròpis del suport.

En el paviment de lloses no hi ha d'haver peces trencades, escantonades, tacades ni amb d'altres defectes superficials.

En els paviments formats per lloses els junts entre les peces han de complir:

- Peces rejuntades amb morter: ≥ 5 mm
- Peces rejuntades amb beurada: $\leq 1,5$ mm

Toleràncies d'execució:

- Nivell: ± 10 mm
- Planor: ± 4 mm/2 m
- Celles: - Paviments interiors: ≤ 1 mm - Paviments exteriors: ≤ 2 mm
- Rectitud dels junts: ± 3 mm/2 m

2.- CONDICIONS DEL PROCÉS D'EXECUCIÓ

PAVIMENT COL·LOCAT SOBRE MORTER O LLIT DE SORRA

La superfície del suport ha de ser neta i humida.

El paviment no s'ha de trepitjar durant les 24 h següents a la seva col·locació o el que indiqui la DT.

COL·LOCACIÓ AMB MORTER I JUNTS REBLERTS AMB BEURADA:

S'han de suspendre els treballs quan la temperatura sigui $< 5^{\circ}\text{C}$.

Les peces per col·locar han de tenir la humitat necessària per tal que no absorbeixin l'aigua del morter.

Les lloses s'han de col·locar sobre una base de morter de ciment $\geq 2,5$ cm de gruix.

Un cop col·locades les peces s'han de regar per aconseguir l'adormiment del morter de base.

Després s'han de reblir els junts amb la beurada.

JUNTS REBLERTS AMB MORTER O BEURADA:

En exteriors, la superfície ha de mantenir-se humida durant les 72 h següents.

3.- UNITAT I CRITERI D'AMIDAMENT

m² de superfície executada d'acord amb les especificacions de la DT, amb deducció de la superfície corresponent a obertures interiors, d'acord amb els criteris següents:

Paviments exteriors:

- Obertures $\leq 1,5$ m²: No es dedueixen
- Obertures $> 1,5$ m²: Es dedueix el 100%

Paviments interiors:

- Obertures ≤ 1 m²: No es dedueixen
- Obertures > 1 m²: Es dedueix el 100%

Aquests criteris inclouen l'acabament específic dels acords a les vores, sense que comporti l'ús de materials diferents d'aquells que normalment conformen la unitat.

4.- NORMATIVA DE COMPLIMENT OBLIGATORI

PAVIMENT COL·LOCAT SOBRE MORTER O LLIT DE SORRA

No hi ha normativa de compliment obligatori.

5.- CONDICIONS DE CONTROL D'EXECUCIÓ I DE L'OBRA ACABADA

CONTROL D'EXECUCIÓ. OPERACIONS DE CONTROL:

Els punts de control més destacables són els següents:

PAVIMENT DE PECES DE PEDRA COL·LOCADA AMB MORTER O SOBRE LLIT DE SORRA

- Preparació i comprovació de la superfície d'assentament.
- Replanteig inicial.
- Col·locació de la capa de sorra, en el seu cas.
- Humectació de la solera.
- Col·locació de les peces amb morter, segons el procediment escollit. Atenció especial als junts.
- Control del temps d'adormiment.
- Col·locació de la beurada, per al reblert dels junts.
- Neteja de l'excés de beurada.
- Rebaixat, polit i abrillantat del paviment (si és el cas).
- Neteja del paviment amb serradures.

CONTROL DE L'OBRA ACABADA. OPERACIONS DE CONTROL:

- Inspecció visual del paviment acabat: junts, encontres amb altres paviments, etc.
- Control de planor.

CRITERIS DE PRESA DE MOSTRES:

Els controls s'han de fer segons les indicacions de la DF.

CONTROL D'EXECUCIÓ. INTERPRETACIÓ DE RESULTATS I ACTUACIONS EN CAS D'INCOMPLIMENT:

Quan s'observin irregularitats de replanteig, s'hauran de corregir abans de completar el paviment.

No es permetrà la continuació dels treballs fins que no estiguin solucionats els errors d'execució.

La suspensió dels treballs i la correcció de les no conformitats observades aniran a càrrec del Contractista.

CONTROL DE L'OBRA ACABADA. INTERPRETACIÓ DE RESULTATS I ACTUACIONS EN CAS D'INCOMPLIMENT:

Correcció per part del contractista de les irregularitats observades.

P9 FERMS I PAVIMENTS

P9D PAVIMENTS DE PECES CERÀMIQUES

P9D5- PAVIMENT DE RAJOLA DE GRES

0.- ELEMENTS QUE CONTEMPLA EL PLEC

P9D5-366X,P9D5-366F,P9D5-35UD.

1.- DEFINICIÓ I CONDICIONS DE LES PARTIDES D'OBRA EXECUTADES

Formació de paviment de rajola de gres premsat o extruït col·locat amb morter adhesiu.

S'han considerat les següents col·locacions:

- A truc de maceta

- A estesa

L'execució de la unitat d'obra inclou les operacions següents:

Col·locació a truc de maceta:

- Preparació i comprovació de la superfície d'assentament

- Col·locació de les peces a truc de maceta amb morter adhesiu

- Reblert dels junts

Col·locació a l'estesa:

- Preparació i comprovació de la superfície d'assentament

- Col·locació de la base de morter

- Humectació de les peces per col·locar

- Col·locació de les peces del paviment

- Assentament de les peces col·locades

- Reblert dels junts amb beurada de ciment

CONDICIONS GENERALS:

En el paviment no hi ha d'haver peces trencades, esquerdades, escantonades ni d'altres defectes superficials.

No hi ha d'haver ressalts entre les peces.

La superfície acabada ha de tenir una textura i color uniformes.

Les peces han d'estar ben adherides al suport i han de formar una superfície plana.

S'han de respectar els junts propis del suport.

L'espejament ha de complir les especificacions subjectives requerides per la DF.

L'amplària dels junts ha de ser constant en tota la superfície per pavimentar.

Toleràncies d'execució:

- Nivell: ± 10 mm

- Planor: ± 4 mm/2 m

- Celles: ≤ 1 mm

- Rectitud dels junts (amidada sobre els eixos dels junts): ± 2 mm/2 m

COL·LOCAT A TRUC DE MACETA:

Les peces han d'estar col·locades deixant junts de 4 a 10 mm entre elles, i de 3 mm en el perímetre.

Els junts s'han de reblir amb morter.

Toleràncies d'execució:

- Gruix dels junts: ± 2 mm

COL·LOCAT A ESTESA:

Les peces han d'estar col·locades deixant junts d'1 a 3 mm entre elles, i de 3 mm en el perímetre.

Els junts s'han de rejuntar amb beurada de ciment blanc i, eventualment, amb colorants.

Toleràncies d'execució:

- Gruix dels junts: $\pm 0,5$ mm

2.- CONDICIONS DEL PROCÉS D'EXECUCIÓ

La col·locació s'ha de fer a temperatura ambient $\geq 5^{\circ}\text{C}$.

La superfície del suport ha de ser neta i seca.

S'han de barrejar les peces de caixes diferents per tal d'evitar possibles diferències de tonalitat.

El morter adhesiu s'ha de preparar i s'ha d'aplicar amb aplanadora dentada, segons les instruccions del fabricant.

S'han de col·locar a truc de maceta sobre una superfície contínua d'assentament i s'han de collar amb morter adhesiu. S'ha d'esperar 24 h i després s'han de reblir els junts.

El paviment no s'ha de trepitjar durant les 24 h següents a la seva col·locació o el que indiqui la DT.

3.- UNITAT I CRITERI D'AMIDAMENT

m2 de superfície amidada segons les especificacions de la DT, amb deducció de la superfície corresponent a obertures, d'acord amb els criteris següents:

- Obertures ≤ 1 m2: No es dedueixen

- Obertures > 1 m2: Es dedueix el 100%

4.- NORMATIVA DE COMPLIMENT OBLIGATORI

No hi ha normativa de compliment obligatori.

5.- CONDICIONS DE CONTROL D'EXECUCIÓ I DE L'OBRA ACABADA

CONTROL D'EXECUCIÓ. OPERACIONS DE CONTROL:

Les tasques de control a realitzar són les següents:

- Neteja i preparació de la superfície d'assentament.

- Replanteig de l'especejament.

- Col·locació de les peces a truc de maceta amb morter adhesiu.

- Reblert dels junts.

- Neteja del paviment.

- Inspecció visual de l'unitat acabada.

CONTROL D'EXECUCIÓ. CRITERIS DE PRESA DE MOSTRES:

Els controls s'han de realitzar segons les instruccions de la DF.

CONTROL D'EXECUCIÓ. INTERPRETACIÓ DE RESULTATS I ACTUACIONS EN CAS D'INCOMPLIMENT:

Quan s'observin irregularitats de replanteig, s'hauran de corregir abans de completar el paviment.

No es permetrà la continuació dels treballs fins que no estiguin solucionats els errors d'execució.

La suspensió dels treballs i la correcció de les no conformitats observades aniran a càrrec del Contractista.

CONTROL DE L'OBRA ACABADA. OPERACIONS DE CONTROL:

Les tasques de control a realitzar són les següents:

- Inspecció visual de la unitat acabada i control de les condicions geomètriques d'acabat.

CONTROL DE L'OBRA ACABADA. CRITERIS DE PRESA DE MOSTRES:

Els controls s'han de fer segons les indicacions de la DF.

CONTROL DE L'OBRA ACABADA. INTERPRETACIÓ DE RESULTATS I ACTUACIONS EN CAS D'INCOMPLIMENT:

Correcció per part del contractista de les irregularitats observades.

No es permetrà la continuació dels treballs fins que no estiguin solucionats els errors d'execució.

P9 FERMS I PAVIMENTS

P9E PAVIMENTS DE PANOT I RAJOLA HIDRÀULICA

P9E1- PAVIMENT DE PANOT

0.- ELEMENTS QUE CONTEMPLA EL PLEC

P9E1-DMXL,P9E1-DMXZ.

1.- DEFINICIÓ I CONDICIONS DE LES PARTIDES D'OBRA EXECUTADES

Formació de paviments de panot.

S'han considerat els casos següents:

- Paviments de panot col·locats a l'estesa amb sorra-ciment, amb o sense suport de 3 cm de sorra

- Paviments de panot col·locats a truc de maceta amb morter, amb o sense suport de 3 cm de sorra

En actuacions de reparació, s'han considerat els graus de dificultat següents:

- Grau de dificultat associat a la mobilitat en l'actuació: - Sense dificultat de mobilitat: actuacions en què hi ha una interferència pròpia de l'entorn on es desenvolupen. - Amb dificultat de mobilitat: actuacions en entorns amb dificultat de mobilitat i/o amb el material aplegat lluny de la zona de treball: -

Actuacions amb dificultat d'accessibilitat, per la poca mobilitat de la maquinària, per l'elevada presència de guals particulars i passos de vianants, per la impossibilitat d'ubicar una plataforma de treball lateral, per la impossibilitat d'ocupació de la calçada per fer l'aplec de materials que impliqui fer l'actuació per fases per tal de mantenir el pas de vianants i/o per estar en una zona amb tràfic rodat important - Actuacions en les què els materials estan aplegats lluny de la zona de treball per manca d'espai en la proximitat d'on s'executen les tasques.

- Grau de dificultat associat a l'àmbit de l'actuació en funció de l'amplària de la vorera, calçada o plataforma única

- Grau de dificultat associat a la presència d'elements externs a l'actuació: - Sense afectació per serveis o elements de mobiliari urbà: actuacions sense serveis (canalitzacions d'aigua, semàfors, enllumenat, etc.) ni elements urbans de grans dimensions (marquesines, mòduls d'aparcament de bicicletes, etc.) que interfereixin (o que puguin interferir) en les tasques - Amb afectació per serveis o elements de mobiliari urbà: actuacions amb serveis (canalitzacions d'aigua, semàfors, enllumenat, etc.) o elements urbans de grans dimensions (marquesines, mòduls d'aparcament de bicicletes, etc) que interfereixen en les tasques.

- Grau de dificultat associat a l'abast de l'actuació

L'execució de la unitat d'obra inclou les operacions següents:

En la col·locació a l'estesa amb sorra-ciment:

- Preparació i comprovació de la superfície d'assentament
- Col·locació de la capa de sorra, en el seu cas
- Col·locació de la sorra-ciment
- Col·locació de les peces de panot
- Humectació de la superfície
- Confecció i col·locació de la beurada

En la col·locació a truc de maceta amb morter:

- Preparació i comprovació de la superfície d'assentament
- Col·locació de la capa de sorra, en el seu cas
- Col·locació de la capa de morter
- Humectació de les peces per col·locar
- Col·locació de les peces
- Humectació de la superfície
- Confecció i col·locació de la beurada

CONDICIONS GENERALS:

El paviment ha de formar una superfície plana, sense resalts entre peces, uniforme i s'ha d'ajustar a les alineacions i a les rasants previstes.

En el paviment no hi ha d'haver peces escantonades, taques ni d'altres defectes superficials.

Les peces han d'estar col·locades a tocar i alineades.

Les peces han de quedar ben assentades, amb la cara més polida o més ample a dalt.

Les peces han d'estar disposades formant alineacions rectes, segons l'especejament definit en la DT.

Excepte en les zones classificades com d'ús restringit pel CTE no s'admetran les discontinuïtats següents en el propi paviment ni en els encontres d'aquest amb altres elements:

- Imperfeccions o irregularitats que suposin una diferència de nivell de més de 6 mm
- Els desnivells que no superin els 50 mm s'han de resoldre amb una pendent que no excedeixi del 25%
- En les zones interiors de circulació de persones, no presentarà perforacions o forats pels que es pugui introduir una esfera de 15 mm de diàmetre

Els acords del paviment han de quedar fets contra les voreres o els murets.

Ha de tenir junts laterals de contracció cada 25 m², de 2 cm de gruix, segellats amb sorra. Aquests junts han d'estar el més aprop possible dels junts de contracció de la base.

Els junts que no siguin de contracció han de quedar plens de beurada de ciment portland.

Pendent transversal: $\geq 2\%$

Toleràncies d'execució:

- Nivell: ± 10 mm
- Planor: ± 4 mm/2 m
- Rectitud dels junts: ± 3 mm/2 m
- Replanteig: ± 10 mm

2.- CONDICIONS DEL PROCÉS D'EXECUCIÓ

S'han de col·locar començant per les vorades o els murets.

Una vegada col·locades les peces s'ha d'estendre la beurada.

No s'ha de trepitjar després d'haver-se abeurat, fins al cap de 24 h a l'estiu i 48 h a l'hivern.

COL·LOCACIÓ AMB MORTER I JUNTS REBLERTS AMB BEURADA:

S'han de suspendre els treballs quan la temperatura sigui $< 5^{\circ}\text{C}$.

Les peces per col·locar han de tenir la humitat necessària per tal que no absorbeixin l'aigua del morter.

3.- UNITAT I CRITERI D'AMIDAMENT

m² de superfície executada d'acord amb les especificacions de la DT, amb deducció de la superfície corresponent a obertures interiors, d'acord amb els criteris següents:

- Obertures $\leq 1,5$ m²: No es dedueixen
- Obertures $> 1,5$ m²: Es dedueix el 100%

Aquests criteris inclouen l'acabament específic dels acords a les vores, sense que comporti l'ús de materials diferents d'aquells que normalment conformen la unitat.

4.- NORMATIVA DE COMPLIMENT OBLIGATORI

PAVIMENT COL·LOCAT SOBRE MORTER O LLIT DE SORRA

No hi ha normativa de compliment obligatori.

5.- CONDICIONS DE CONTROL D'EXECUCIÓ I DE L'OBRA ACABADA

CONTROL D'EXECUCIÓ. OPERACIONS DE CONTROL:

Els punts de control més destacables són els següents:

- Control d'execució i acabats de la base de formigó sobre la que es col·loquen les peces de panot.
- Control de l'aspecte de les peces abans de la seva col·locació.
- Inspecció del procés d'execució, d'acord a les indicacions del plec.
- Comprovació topogràfica de les alineacions i condicions generals d'acabat.

CONTROL DE L'OBRA ACABADA. OPERACIONS DE CONTROL:

- Inspecció visual de la unitat acabada.
- Comprovació topogràfica de les alineacions i condicions generals d'acabat.

CRITERIS DE PRESA DE MOSTRES:

Els controls s'han de fer segons les indicacions de la DF.

CONTROL D'EXECUCIÓ. INTERPRETACIÓ DE RESULTATS I ACTUACIONS EN CAS D'INCOMPLIMENT:

Correcció per part del contractista, dels defectes de col·locació segons les instruccions de la DF.

CONTROL DE L'OBRA ACABADA. INTERPRETACIÓ DE RESULTATS I ACTUACIONS EN CAS D'INCOMPLIMENT:

Correcció per part del contractista de les irregularitats observades.

P9 FERMS I PAVIMENTS

P9Q PARQUETS, PAVIMENTS DE FUSTA I DE COMPOSITES DE FUSTA

P9Q1- ENTARIMAT

0.- ELEMENTS QUE CONTEMPLA EL PLEC

P9Q1-H9DC.

1.- DEFINICIÓ I CONDICIONS DE LES PARTIDES D'OBRA EXECUTADES

Formació de paviments de fusta col·locats a l'exterior.

S'han considerat els tipus següents

- Tarima de posts o taulons de fusta de pi fixats amb cargols sobre enllatat, col·locats amb junt obert
- Tarima de posts o taulons de fusta de bolondo fixats amb cargols sobre enllatat, col·locats amb junt obert

L'execució de la unitat d'obra inclou les operacions següents:

- Preparació i comprovació de la superfície d'assentament
- Col·locació de l'enllatat
- Fixació de les peces sobre l'enllatat
- Polit i planejament de la tarima col·locada
- Acabat de la superfície del paviment

CONDICIONS GENERALS:

El paviment no ha de tenir junts escantonats, puntes vistes ni d'altres defectes superficials.

El paviment ha de formar una superfície plana, sense resalts entre peces, uniforme i s'ha d'ajustar a les alineacions i rasants previstes.

Els cantells vistos de les peces de fusta han de ser arrodonits o bisellats.

Les posts o taulons han d'estar fixats sòlidament a les llates de suport i han de formar una superfície plana i llisa de textura uniforme.

La separació longitudinal entre posts ha de ser constant i uniforme amb un valor mínim de 4,5 mm.

La separació perimetral entre les posts i d'altres materials de revestiment ha d'estar compresa entre 5 i 10 mm. Aquesta separació no s'ha de segellar amb cap producte.

S'han de respectar els junts propis del suport.

Toleràncies d'execució:

- Nivell: ± 5 mm
- Planor: ± 2 mm/2 m
- Gruix dels junts: + 0,5 mm
- Distància entre l'entarimat i els paraments verticals: + 4 mm

2.- CONDICIONS DEL PROCÉS D'EXECUCIÓ

La col·locació s'ha de realitzar a temperatura ambient, entre 15°C i 20°C.

Les condicions de col·locació han de ser:

- Humitat relativa de l'aire: < 50%
- Humitat de la fusta (UNE 56823):
 - Zones de l'interior peninsular: 11 - 13%
 - Zones del litoral i zones insulars: 14-20%

El contingut d'humitat de la solera ha de ser inferior al 2,5 %. En cap cas ha de ser superior al 3 %.

El suport ha de ser prou dur i rígid com per a suportar el clavat o cargolat de l'enllatat. Ha de ser pla i ha d'estar net i lliure d'elements que puguin dificultar l'enganxat, l'enllatat o el bon assentament de les llates en les instal·lacions flotants.

El suport ha de tenir una pendent entre el 2% i el 5% per tal que l'aigua circuli cap als punts de drenatge. L'enllatat ha de permetre la lliure circulació de l'aigua evitant la seva acumulació.

La fusta ha de ser apta per a la classe d'utilització 3 segons la norma UNE-EN 335-2. En cas contrari ha d'estar tractada amb el protector adequat.

Les posts s'han d'unir per testa mitjançant encadellat o unions similars.

La fusta de l'enllatat ha de tenir una durabilitat superior o igual a 4 segons la norma UNE-EN 350-2.

El seu contingut d'humitat no serà superior al 20 %.

Les llates han de tenir el format establert a la norma UNE 56823 i la seva secció transversal i separació entre eixos ha de ser suficient i adequada al format de la post que ha de suportar, d'acord amb l'establert en aquesta norma.

Les llatres de fixació han de complir les condicions de planor i de nivell que s'exigeixen al paviment acabat.

Les posts han d'estar recolzades com a mínim en dues llatres d'empostissar, excepte els remats del perímetre que han de ser inferiors a 50 cm i que s'han de fixar per testa mitjançant encadellat o unions similars.

Les posts han d'anar fixades sobre la llata amb cargols d'acer inoxidable que han de penetrar dins de la llata un mínim de 20 mm i que s'han de fixar com a mínim a 15 mm del seu cantell.

Cada post ha de quedar fixada, en els punts de creuament amb l'enllatat, com a mínim amb dos cargols.

3.- UNITAT I CRITERI D'AMIDAMENT

m² de superfície amidada segons les especificacions del projecte, amb deducció de la superfície corresponent a obertures, d'acord amb els criteris següents:

- Obertures <= 1 m²: No es dedueixen
- Obertures > 1 m²: Es dedueix el 100%

Aquests criteris inclouen l'acabament específic dels acords amb les vores, sense que comporti l'ús de material diferents d'aquells que normalment conformen la unitat.

No s'inclou dins d'aquests criteris l'enllatat sobre el que han d'anar clavades les posts.

4.- NORMATIVA DE COMPLIMENT OBLIGATORI

UNE 56823:2008 Suelos entarimados de madera al exterior. Colocación. Especificaciones.

P9 FERMS I PAVIMENTS

P9Q PARQUETS, PAVIMENTS DE FUSTA I DE COMPOSITES DE FUSTA

P9Q5- PARQUET FLOTANT AMB POSTS MULTICAPA SINTÈTICS

0.- ELEMENTS QUE CONTEMPLA EL PLEC

P9Q5-5V7K.

1.- DEFINICIÓ I CONDICIONS DE LES PARTIDES D'OBRA EXECUTADES

Paviment de posts encadellats, de fusta massissa, o multicapes amb acabats de fusta o materials sintètics, col·locats sense adherir sobre una làmina separadora d'escuma de polietilè.

L'execució de la unitat d'obra inclou les operacions següents:

- Preparació i comprovació de la superfície d'assentament
- Col·locació de la làmina d'escuma de polietilè
- Col·locació dels posts, encolats entre si o amb junt a pressió
- Col·locació dels junts d'expansió
- Neteja del paviment acabat i eliminació de les falques perimetrals

CONDICIONS GENERALS:

El paviment acabat ha de formar una superfície plana, llisa, horitzontal, de textura uniforme.

Al paviment no hi ha d'haver junts escantonats, taques d'adhesiu ni d'altres defectes superficials.

No hi ha d'haver bosses ni ressalts entre les peces.

S'han de respectar els junts propis del suport.

Als recintes amb la mida perpendicular al llarg dels posts més gran a 8 m, s'han de col·locar junts d'expansió.

Els junts d'expansió han de ser paral·lels a la direcció dels posts.

Han d'estar situats als canvis de dimensió del recinte, com als passos de porta, etc.

Si el recinte te unes mides sense interrupcions mes grans a 12 m, s'han de fer junts d'expansió perpendiculars als posts o sobre dimensionar el junt perimetral.

Els posts han d'estar col·locats a trencajunts, amb una separació mínima entre junts de 30 cm, o el doble del ample del post.

Gruix làmina escuma polietilè: >= 2 mm

Distància dels posts perimetrals als paraments: >= 12 mm, > 0,15% Amplada del local

Llargària mínima dels posts retallats en trams centrals: >= 3 x ample post

Amplada junt expansió: >= 10 mm

Toleràncies d'execució:

- Nivell (mesurat amb regla de 2 m): ± 5%
- Planor general (mesurada amb regla de 2 m): ± 5 mm
- Planor local (mesurada amb regla de 20 cm): ± 1 mm
- Distància entre el parquet i els paraments verticals: + 4 mm

2.- CONDICIONS DEL PROCÉS D'EXECUCIÓ

La col·locació s'ha de realitzar a temperatura ambient, entre 10°C i 30°C.

Les condicions del local per a la col·locació del parquet han de ser:

- Humitat relativa de l'aire: - Zones de litoral: < 70% - Zones d'interior peninsular: < 60%
- Humitat del suport: <= 2,5%

El suport ha de ser net i ha de complir les condicions de planor i de nivell que s'exigeixen al paviment acabat.

El paviment s'ha de col·locar quan el local estigui acabat i envidrat.
La làmina separadora, s'ha de col·locar en sentit perpendicular a la direcció de les posts.
Si els disseny de l'encaix encadellat del post no està garantit pel fabricant per a fer unions sense encolar, cal que aquestes unions s'encolin.
La cola s'ha d'estendre únicament a una de les cares, sense omplir la ranura.
Si s'han d'encolar els posts, s'ha de fer en tot el seu perímetre.
L'adhesiu ha de ser de classe D2 segons UNE-EN 204.

3.- UNITAT I CRITERI D'AMIDAMENT

m² de superfície amidada segons les especificacions del projecte, amb deducció de la superfície corresponent a obertures, d'acord amb els criteris següents:

- Obertures <= 1 m²: No es dedueixen
- Obertures > 1 m²: Es dedueix el 100%

Aquests criteris inclouen l'acabament específic dels acords amb les vores, sense que comporti l'ús de material diferents d'aquells que normalment conformen la unitat.

4.- NORMATIVA DE COMPLIMENT OBLIGATORI

* UNE 56810:2002 Suelos de madera. Colocación. Especificaciones.

P9 FERMS I PAVIMENTS

P9U SÒCOLS

P9U8- SÒCOL DE RAJOLA CERÀMICA, COL·LOCAT

0.- ELEMENTS QUE CONTEMPLA EL PLEC

P9U8-4Z8B.

1.- DEFINICIÓ I CONDICIONS DE LES PARTIDES D'OBRA EXECUTADES

Sòcol format amb peces col·locades amb morter adhesiu o adhesiu especial.

L'execució de la unitat d'obra inclou les operacions següents:

- Preparació i comprovació de la superfície d'assentament
- Col·locació de les peces amb morter adhesiu o adhesiu especial
- Col·locació de la beurada
- Neteja del sòcol acabat

CONDICIONS GENERALS:

En el sòcol no hi ha d'haver peces esquadrades, trencades, escantonades ni tacades.

No hi ha d'haver ressalts entre les peces.

La superfície acabada ha de tenir una textura i color uniformes.

Les peces han d'estar recolzades en el paviment, ben adherides al suport i han de formar una superfície plana i llisa.

S'han de respectar els junts estructurals.

Les peces s'han de col·locar tot deixant junts entre elles >= 1 mm.

Els junts s'han de rejuntar amb beurada de ciment blanc i, eventualment, amb colorants.

Toleràncies d'execució:

- Nivell: ± 5 mm
- Planor: ± 4 mm/2 m
- Cel·les: <= 1 mm
- Horitzontalitat: ± 2 mm/2 m

2.- CONDICIONS DEL PROCÉS D'EXECUCIÓ

S'han d'aturar els treballs quan la temperatura sobrepassi els límits de 5°C i 35°C. Si un cop fets els treballs es donaven aquestes condicions, s'ha de revisar la feina feta 48 h abans i s'han de refer les parts afectades.

El morter adhesiu s'ha de preparar i s'ha d'aplicar segons les instruccions del fabricant.

El morter s'ha d'estendre per tota la bescara de la peça.

S'han de barrejar les peces de caixes diferents per tal d'evitar possibles diferències de tonalitat.

La rejuntada s'ha de fer al cap de 24 h.

Cal eliminar les restes de beurada i netejar la superfície.

3.- UNITAT I CRITERI D'AMIDAMENT

m de llargària amidada segons les especificacions del projecte, amb deducció de la llargària corresponent a obertures d'acord amb els criteris següents:

- Obertures d'amplària <= 1 m: Es dedueix el 50%
- Obertures d'amplària > 1 m: Es dedueix el 100%

4.- NORMATIVA DE COMPLIMENT OBLIGATORI

No hi ha normativa de compliment obligatori.

P9 FERMS I PAVIMENTS

P9U SÒCOLS

P9U9- SÒCOLS DE MATERIAL SINTÈTIC, COL·LOCAT (D)

0.- ELEMENTS QUE CONTEMPLA EL PLEC

P9U9-HAAS.

1.- DEFINICIÓ I CONDICIONS DE LES PARTIDES D'OBRA EXECUTADES

Sòcol format amb peces col·locades amb morter adhesiu o adhesiu especial.

L'execució de la unitat d'obra inclou les operacions següents:

- Preparació i comprovació de la superfície d'assentament
- Col·locació de les peces amb morter adhesiu o adhesiu especial
- Col·locació de la beurada
- Neteja del sòcol acabat

CONDICIONS GENERALS:

En el sòcol no hi ha d'haver peces esquerdades, trencades, escantonades ni tacades.

No hi ha d'haver ressalts entre les peces.

La superfície acabada ha de tenir una textura i color uniformes.

Les peces han d'estar recolzades en el paviment, ben adherides al suport i han de formar una superfície plana i llisa.

S'han de respectar els junts estructurals.

Les peces s'han de col·locar tot deixant junts entre elles ≥ 1 mm.

Els junts s'han de rejuntar amb beurada de ciment blanc i, eventualment, amb colorants.

Toleràncies d'execució:

- Nivell: ± 5 mm
- Planor: ± 4 mm/2 m
- Celles: ≤ 1 mm
- Horitzontalitat: ± 2 mm/2 m

2.- CONDICIONS DEL PROCÉS D'EXECUCIÓ

S'han d'aturar els treballs quan la temperatura sobrepassi els límits de 5°C i 35°C. Si un cop fets els treballs es donaven aquestes condicions, s'ha de revisar la feina feta 48 h abans i s'han de refer les parts afectades.

El morter adhesiu s'ha de preparar i s'ha d'aplicar segons les instruccions del fabricant.

El morter s'ha d'estendre per tota la bescara de la peça.

Sobre paraments enguixats i per tal de garantir una bona adherència, s'ha d'utilitzar un material adhesiu especial per a guix.

La rejuntada s'ha de fer al cap de 24 h.

Cal eliminar les restes de beurada i netejar la superfície.

3.- UNITAT I CRITERI D'AMIDAMENT

m de llargària amidada segons les especificacions del projecte, amb deducció de la llargària corresponent a obertures d'acord amb els criteris següents:

- Obertures d'amplària ≤ 1 m: Es dedueix el 50%
- Obertures d'amplària > 1 m: Es dedueix el 100%

4.- NORMATIVA DE COMPLIMENT OBLIGATORI

No hi ha normativa de compliment obligatori.

PA TANCAMENTS I DIVISÒRIES PRACTICABLES

PA1 TANCAMENTS PRACTICABLES DE FUSTA

PA12- BALCONERA DE FUSTA, COL·LOCADA

1.- DEFINICIÓ I CONDICIONS DE LES PARTIDES D'OBRA EXECUTADES

Finestres o balconeres de fusta per a pintar o envernissar, amb tots els seus mecanismes per a un correcte funcionament d'obertura i tancament, col·locades

sobre un bastiment de base o directament sobre la fàbrica.
L'execució de la unitat d'obra inclou les operacions següents:

- Replanteig
- Col·locació, aplomat i anivellat de la finestra o balconera
- Subjecció definitiva a la paret o bastiment de base i segellat
- Eliminació de rigiditzadors i tapat de forats si és el cas
- Col·locació dels mecanismes
- Neteja de tots els elements

CONDICIONS GENERALS:

Ha d'obrir i tancar correctament.

El bastiment ha d'estar ben aplomat, sense deformacions dels angles, al nivell i al pla previstos.

No ha de gravitar cap tipus de càrrega sobre el bastiment.

El bastiment ha d'estar travat a l'obra amb ancoratges galvanitzats, separats 60 cm com a màxim, i a menys de 30 cm dels extrems.

Els ribets i els junts de materials tous han de ser nets i han de quedar lliures.

D'acord amb l'envidrament que porti ha de complir els valors d'aïllament tèrmic i acústic previstos.

Una vegada col·locada la finestra o balconera ha de mantenir els valors de permeabilitat a l'aire, estanquitat a l'aigua i resistència al vent indicats a la DT.

Franquícia entre la fulla i el bastiment: $\leq 0,2$ cm

Toleràncies d'execució:

- Replanteig: ± 10 mm
- Nivell previst: ± 5 mm
- Horitzontalitat: ± 1 mm/m
- Aplomat: ± 2 mm/m
- Pla previst del bastiment respecte de la paret: ± 2 mm

2.- CONDICIONS DEL PROCÉS D'EXECUCIÓ

Per a la col·locació del bastiment s'han de preveure els gruixos dels acabats del parament o del suport al qual estigui subjecte.

S'ha de col·locar amb l'ajut d'elements que garanteixin la protecció del bastiment contra l'impacte durant tot el procés constructiu, i d'altres que mantinguin l'escairat fins que quedi ben travat.

En treure aquestes proteccions s'han de tapar els forats amb materials adequats.

Quan la finestra o balconera van directament col·locades sobre l'obra, el bastiment s'ha de travar a la paret a mesura que aquesta es va aixecant.

3.- UNITAT I CRITERI D'AMIDAMENT

Unitat mesurada segons les especificacions de la DT.

COL·LOCACIÓ SOBRE FÀBRICA:

La unitat d'obra no inclou el cost de la col·locació del bastiment, que és imputable a la unitat d'obra d'execució de la paret on va col·locat si la superfície del bastiment és igual o inferior a 4 m², o a una unitat d'obra específica de col·locació de bastiments en altre cas.

4.- NORMATIVA DE COMPLIMENT OBLIGATORI

No hi ha normativa de compliment obligatori.

PA TANCAMENTS I DIVISÒRIES PRACTICABLES

PA1 TANCAMENTS PRACTICABLES DE FUSTA

PA18- FINESTRA DE FUSTA, COL·LOCADA

0.- ELEMENTS QUE CONTEMPLA EL PLEC

PA18-82YI.

1.- DEFINICIÓ I CONDICIONS DE LES PARTIDES D'OBRA EXECUTADES

Finestres o balconeres de fusta per a pintar o envernissar, amb tots els seus mecanismes per a un correcte funcionament d'obertura i tancament, col·locades sobre un bastiment de base o directament sobre la fàbrica.

L'execució de la unitat d'obra inclou les operacions següents:

- Replanteig
- Col·locació, aplomat i anivellat de la finestra o balconera
- Subjecció definitiva a la paret o bastiment de base i segellat
- Eliminació de rigiditzadors i tapat de forats si és el cas
- Col·locació dels mecanismes
- Neteja de tots els elements

CONDICIONS GENERALS:

Ha d'obrir i tancar correctament.

El bastiment ha d'estar ben aplomat, sense deformacions dels angles, al nivell i al pla previstos.

No ha de gravitar cap tipus de càrrega sobre el bastiment.

El bastiment ha d'estar travat a l'obra amb ancoratges galvanitzats, separats 60 cm com a màxim, i a menys de 30 cm dels extrems.

Els ribets i els junts de materials tous han de ser nets i han de quedar lliures.

D'acord amb l'envidrament que porti ha de complir els valors d'aïllament tèrmic i acústic previstos.

Una vegada col·locada la finestra o balconera ha de mantenir els valors de permeabilitat a l'aire, estanquitat a l'aigua i resistència al vent indicats a la DT.

Franquícia entre la fulla i el bastiment: $\leq 0,2$ cm

Toleràncies d'execució:

- Replanteig: ± 10 mm

- Nivell previst: ± 5 mm

- Horitzontalitat: ± 1 mm/m

- Aplomat: ± 2 mm/m

- Pla previst del bastiment respecte de la paret: ± 2 mm

2.- CONDICIONS DEL PROCÉS D'EXECUCIÓ

Per a la col·locació del bastiment s'han de preveure els gruixos dels acabats del parament o del suport al qual estigui subjecte.

S'ha de col·locar amb l'ajut d'elements que garanteixin la protecció del bastiment contra l'impacte durant tot el procés constructiu, i d'altres que mantinguin l'escairat fins que quedi ben travat.

En treure aquestes proteccions s'han de tancar els forats amb materials adequats.

Quan la finestra o balconera van directament col·locades sobre l'obra, el bastiment s'ha de travar a la paret a mesura que aquesta es va aixecant.

3.- UNITAT I CRITERI D'AMIDAMENT

Unitat mesurada segons les especificacions de la DT.

COL·LOCACIÓ SOBRE FÀBRICA:

La unitat d'obra no inclou el cost de la col·locació del bastiment, que és imputable a la unitat d'obra d'execució de la paret on va col·locat si la superfície del bastiment és igual o inferior a 4 m², o a una unitat d'obra específica de col·locació de bastiments en altre cas.

4.- NORMATIVA DE COMPLIMENT OBLIGATORI

No hi ha normativa de compliment obligatori.

PA TANCAMENTS I DIVISÒRIES PRACTICABLES

PAF TANCAMENTS PRACTICABLES D'ALUMINI

PAF3- BALCONERA PRACTICABLE D'ALUMINI, COL·LOCADA

0.- ELEMENTS QUE CONTEMPLA EL PLEC

PAF3-7MWO,PAF3-7MWW.

1.- DEFINICIÓ I CONDICIONS DE LES PARTIDES D'OBRA EXECUTADES

Finestres, balconeres o portes d'alumini, anoditzat o lacat, amb tots els seus mecanismes per a un funcionament correcte d'obertura i tancament, col·locades sobre un bastiment de base, i amb els tapajunts col·locats.

L'execució de la unitat d'obra inclou les operacions següents:

Finestres o balconeres:

- Replanteig

- Col·locació, aplomat i anivellat de la finestra o balconera

- Subjecció definitiva a la paret o bastiment de base i segellat

- Eliminació de rigiditzadors i tapat de forats si és el cas

- Col·locació dels mecanismes

- Col·locació dels tapajunts

- Neteja de tots els elements

CONDICIONS GENERALS:

Ha d'obrir i tancar correctament.

El bastiment ha d'estar ben aplomat, sense deformacions dels angles, al nivell i al pla previstos.

No ha de gravitar cap tipus de càrrega sobre el bastiment.

Els ribets i els junts de materials tous han de ser nets i han de quedar lliures.

D'acord amb l'envidrament que porti ha de complir els valors d'aïllament tèrmic i acústic previstos.

Franquícia entre la fulla i el bastiment: $\leq 0,2$ cm

Toleràncies d'execució:

- Replanteig: ± 10 mm

- Nivell previst: ± 5 mm

- Horitzontalitat: ± 1 mm/m

- Aplomat: ± 2 mm/m

- Pla previst del bastiment respecte de la paret: ± 2 mm

FINESTRES O BALCONERES:

El bastiment ha d'estar subjectat al bastiment de base amb visos autorroscants o de rosca mètrica, d'acer inoxidable o cadmiat, separats 60 cm com a màxim, i a menys de 30 cm dels extrems.

Una vegada col·locada la finestra o balconera ha de mantenir els valors de permeabilitat a l'aire, estanquitat a l'aigua i resistència al vent indicats a la DT.

2.- CONDICIONS DEL PROCÉS D'EXECUCIÓ

Per a la col·locació del bastiment s'han de preveure els gruixos dels acabats del parament o del suport al qual estigui subjecte.

S'ha de col·locar amb l'ajut d'elements que garanteixin la protecció del bastiment contra l'impacte durant tot el procés constructiu, i d'altres que mantinguin l'escarlat fins que quedi ben travat.

3.- UNITAT I CRITERI D'AMIDAMENT

Unitat mesurada segons les especificacions de la DT.

4.- NORMATIVA DE COMPLIMENT OBLIGATORI

No hi ha normativa de compliment obligatori.

5.- CONDICIONS DE CONTROL D'EXECUCIÓ I DE L'OBRA ACABADA

CONTROL D'EXECUCIÓ. OPERACIONS DE CONTROL:

Els punts de control més destacables són els següents:

- Comprovació geomètrica de l'element de tancament
- Replanteig
- Col·locació, aplomat i anivellat de la finestra o balconada
- Subjecció definitiva a la paret o bastiment de base i segellat
- Eliminació de rigiditzadors i tapat de forats si és el cas
- Col·locació dels mecanismes
- Col·locació dels tapajunts
- Neteja de tots els elements

CONTROL DE L'OBRA ACABADA. OPERACIONS DE CONTROL:

- Inspecció visual i comprovació de funcionament de la unitat acabada.

CRITERIS DE PRESA DE MOSTRES:

Els controls s'han de fer segons les indicacions de la DF.

CONTROL D'EXECUCIÓ. INTERPRETACIÓ DE RESULTATS I ACTUACIONS EN CAS D'INCOMPLIMENT:

No s'ha de permetre la continuació dels treballs fins que no estiguin solucionats els defectes d'execució.

La suspensió dels treballs i la correcció de les no conformitats observades aniran a càrrec del Contractista.

CONTROL DE L'OBRA ACABADA. INTERPRETACIÓ DE RESULTATS I ACTUACIONS EN CAS D'INCOMPLIMENT:

No hi ha condicions especificades per a l'execució de la partida.

PA TANCAMENTS I DIVISÒRIES PRACTICABLES

PAF TANCAMENTS PRACTICABLES D'ALUMINI

PAF9- PORTA D'ALUMINI, COL·LOCADA

0.- ELEMENTS QUE CONTEMPLA EL PLEC

PAF9-5TD2.

1.- DEFINICIÓ I CONDICIONS DE LES PARTIDES D'OBRA EXECUTADES

Finestres, balconeres o portes d'alumini, anoditzat o lacat, amb tots els seus mecanismes per a un funcionament correcte d'obertura i tancament, col·locades sobre un bastiment de base, i amb els tapajunts col·locats.

L'execució de la unitat d'obra inclou les operacions següents:

Portes:

- Replanteig
- Col·locació, aplomat i anivellat del bastiment, i segellat dels junts
- Muntatge de les fulles mòbils
- Eliminació dels rigiditzadors
- Col·locació dels mecanismes i els tapajunts
- Neteja de tots els elements

CONDICIONS GENERALS:

Ha d'obrir i tancar correctament.

El bastiment ha d'estar ben aplomat, sense deformacions dels angles, al nivell i al pla previstos.

No ha de gravitar cap tipus de càrrega sobre el bastiment.

Els ribets i els junts de materials tous han de ser nets i han de quedar lliures.

D'acord amb l'envidrament que porti ha de complir els valors d'aïllament tèrmic i acústic previstos.

Franquícia entre la fulla i el bastiment: $\leq 0,2$ cm

Toleràncies d'execució:

- Replanteig: ± 10 mm
- Nivell previst: ± 5 mm
- Horizontalitat: ± 1 mm/m
- Aplomat: ± 2 mm/m
- Pla previst del bastiment respecte de la paret: ± 2 mm

PORTES:

El bastiment ha d'estar travat a l'obra amb ancoratges galvanitzats, separats 60 cm com a màxim, i a menys de 30 cm dels extrems.

Franquícia entre la fulla i el paviment: $\geq 0,2$ cm, $\leq 0,4$ cm

2.- CONDICIONS DEL PROCÉS D'EXECUCIÓ

Per a la col·locació del bastiment s'han de preveure els gruixos dels acabats del parament o del suport al qual estigui subjecte.

S'ha de col·locar amb l'ajut d'elements que garanteixin la protecció del bastiment contra l'impacte durant tot el procés constructiu, i d'altres que mantinguin l'escarlat fins que quedi ben travat.

3.- UNITAT I CRITERI D'AMIDAMENT

Unitat mesurada segons les especificacions de la DT.

4.- NORMATIVA DE COMPLIMENT OBLIGATORI

No hi ha normativa de compliment obligatori.

5.- CONDICIONS DE CONTROL D'EXECUCIÓ I DE L'OBRA ACABADA

CONTROL D'EXECUCIÓ. OPERACIONS DE CONTROL:

Els punts de control més destacables són els següents:

- Comprovació geomètrica de l'element de tancament
- Replanteig
- Col·locació, aplomat i anivellat de la finestra o balconada
- Subjecció definitiva a la paret o bastiment de base i segellat
- Eliminació de rigiditzadors i tapat de forats si és el cas
- Col·locació dels mecanismes
- Col·locació dels tapajunts
- Neteja de tots els elements

CONTROL DE L'OBRA ACABADA. OPERACIONS DE CONTROL:

- Inspecció visual i comprovació de funcionament de la unitat acabada.

CRITERIS DE PRESA DE MOSTRES:

Els controls s'han de fer segons les indicacions de la DF.

CONTROL D'EXECUCIÓ. INTERPRETACIÓ DE RESULTATS I ACTUACIONS EN CAS D'INCOMPLIMENT:

No s'ha de permetre la continuació dels treballs fins que no estiguin solucionats els defectes d'execució.

La suspensió dels treballs i la correcció de les no conformitats observades aniran a càrrec del Contractista.

CONTROL DE L'OBRA ACABADA. INTERPRETACIÓ DE RESULTATS I ACTUACIONS EN CAS D'INCOMPLIMENT:

No hi ha condicions especificades per a l'execució de la partida.

PA TANCAMENTS I DIVISÒRIES PRACTICABLES

PAF TANCAMENTS PRACTICABLES D'ALUMINI

PAFC- BALCONERA PRACTICABLE ALUMINI

0.- ELEMENTS QUE CONTEMPLA EL PLEC

PAFC-7ZVE,PAFC-7ZVA,PAFC-7ZVG,PAFC-7ZVC.

1.- DEFINICIÓ I CONDICIONS DE LES PARTIDES D'OBRA EXECUTADES

Tancaments exteriors amb perfil·leria d'alumini galvanitzat o lacat, muntats sobre bastiment de base d'acer galvanitzat, amb l'envidrament col·locat i la persiana i els seus mecanismes, si es el cas.

Es consideren incloses dins d'aquesta unitat d'obra les operacions següents:

- Muntatge del bastiment de base a la vegada que es fa la paret de tancament
- Muntatge del bastiment d'alumini i segellat del junt amb l'obra
- Col·locació de les fulles de la finestra, i muntatge dels perfils d'estanqueïtat al bastiment i les fulles
- Col·locació de les guies de persiana i el torn de la mateixa, si es el cas
- Col·locació dels vidres i segellat dels mateixos
- Col·locació de la persiana amb els seus mecanismes d'accionament, si es el cas

- Muntatge de les tapetes i remats, i la tapa de persiana, si es el cas

CONDICIONS GENERALS:

La finestra ha de tenir la forma, dimensions, tipus de perfils i tipus d'envidrament indicats a la DT.

Els diferents elements que conformen la unitat d'obra han de quedar en la posició prevista a la DT o en el seu defecte, en la indicada per la DF.

El conjunt ha de ser estable i resistent.

Una vegada col·locada la finestra o balconera ha de mantenir els valors de permeabilitat a l'aire, estanquitat a l'aigua i resistència al vent indicats a la DT.

Les fulles de la finestra o balconera han d'obrir i tancar correctament, sense necessitat de forçar la seva posició.

Si la finestra o balconera té persiana, aquesta ha de fer tot el seu recorregut sense traves, amb totes les lames en posició horitzontal.

Ha de ser possible deixar la persiana fixa en qualsevol punt del seu recorregut.

Toleràncies d'execució:

- Replanteig: ± 10 mm

- Nivell previst: ± 5 mm

- Horitzontalitat: ± 1 mm/m

- Aplomat: ± 2 mm/m

- Pla previst del bastiment respecte de la paret: ± 2 mm

2.- CONDICIONS DEL PROCÉS D'EXECUCIÓ

S'han d'aturar els treballs quan la velocitat del vent sigui superior a 50 km/h, plougui o les temperatures no es trobin dintre dels límits de 5°C i 40°C. Si un cop realitzats els treballs es donen aquestes condicions, s'han de revisar i assegurar les parts fetes.

L'ordre d'execució de les feines ha de ser l'indicat en el primer apartat, on s'enumeren les operacions incloses a la unitat d'obra.

Cadascuna de les operacions que configuren la unitat d'obra ha de complir el seu plec de condicions.

Després d'executar cadascuna de les operacions que configuren la unitat d'obra, i abans de fer una operació que ocultí el resultat d'aquesta, s'ha de permetre que la DF verifiqui que es compleix el plec de condicions de l'operació.

3.- UNITAT I CRITERI D'AMIDAMENT

m² de superfície corresponent al buit d'obra, executada segons les especificacions de la DT.

4.- NORMATIVA DE COMPLIMENT OBLIGATORI

No hi ha normativa de compliment obligatori.

PA TANCAMENTS I DIVISÒRIES PRACTICABLES

PAN BASTIMENTS DE BASE PER A FINESTRES, BALCONERES, PORTES I ARMARIS

PAN3- BASTIMENT DE BASE DE FUSTA, COL·LOCAT

0.- ELEMENTS QUE CONTEMPLA EL PLEC

PAN3-88WM.

1.- DEFINICIÓ I CONDICIONS DE LES PARTIDES D'OBRA EXECUTADES

Bastiments de fusta, col·locats directament sobre fàbrica.

S'han considerat els tipus següents:

- Bastiments de base per a folrar

L'execució de la unitat d'obra inclou les operacions següents:

- Replanteig

- Col·locació prèvia, aplomat i anivellat

- Fixació definitiva

- Neteja i protecció

CONDICIONS GENERALS:

El bastiment ha d'estar ben aplomat, sense deformacions dels angles, al nivell i al pla previstos.

No ha de gravitar cap tipus de càrrega sobre el bastiment.

El bastiment ha d'estar travat a l'obra per mitjà d'ancoratges galvanitzats.

Distància entre ancoratges: ≤ 60 cm

Distància dels ancoratges als extrems: ≤ 30 cm

Nombre ancoratges al cabiró superior:

- Amplària $40 \leq a \leq 100$ cm: 2

- Amplària $100 \leq a \leq 175$ cm: 3

- Amplària > 175 cm: 4

Toleràncies d'execució:

- Replanteig: ± 10 mm

- Nivell previst: ± 10 mm

- Horitzontalitat: ± 1 mm

- Aplomat: ± 3 mm

- Pla previst del bastiment respecte a la paret: ± 2 mm

2.- CONDICIONS DEL PROCÉS D'EXECUCIÓ

El pla en què s'ha de col·locar el bastiment ha de ser segons el gruix que tingui l'acabat del parament. La manera de col·locar el bastiment ha de fer possible la col·locació posterior del tapajunts.

S'ha de col·locar amb l'ajuda d'elements que garanteixin la protecció del bastiment contra els impactes durant tot el procés constructiu i d'altres que mantinguin l'escairat fins que quedi ben travat a l'obra. En treure aquestes proteccions s'han de tapar els forats amb materials adequats (massilles, tacs, etc.). El bastiment s'ha de travar a la paret a mesura que aquesta es va aixecant.

3.- UNITAT I CRITERI D'AMIDAMENT

Unitat mesurada segons les especificacions de la DT.

La unitat d'obra no inclou el cost de la col·locació del bastiment, que és imputable a la unitat d'obra d'execució de la paret on va col·locat si la superfície del bastiment és igual o inferior a 4 m², o a una unitat d'obra específica de col·locació de bastiments en altre cas.

4.- NORMATIVA DE COMPLIMENT OBLIGATORI

No hi ha normativa de compliment obligatori.

PA TANCAMENTS I DIVISÒRIES PRACTICABLES

PAN BASTIMENTS DE BASE PER A FINESTRES, BALCONERES, PORTES I ARMARIS

PAN5- BASTIMENT DE BASE DE TUB D'ACER, COL·LOCAT

0.- ELEMENTS QUE CONTEMPLA EL PLEC

PAN5-7Z4R, PAN5-7YK5.

1.- DEFINICIÓ I CONDICIONS DE LES PARTIDES D'OBRA EXECUTADES

Bastiments de base amb tubs d'acer pintat o galvanitzat.

L'execució de la unitat d'obra inclou les operacions següents:

- Replanteig
- Col·locació prèvia, aplomat i anivellat
- Obertura dels caixetins per a introduir les potes de fixació
- Fixació definitiva i neteja

CONDICIONS GENERALS:

Ha d'estar ben aplomat, sense deformacions dels angles, i al nivell i al pla previstos.

No ha de gravitar cap tipus de càrrega sobre el bastiment.

Si el perfil no està galvanitzat, haurà d'estar pintat amb dues mans d'emprimació antioxidant.

Ha d'estar travat a l'obra per mitjà dels elements d'ancoratge.

La unió del bastiment de base amb la paret o el suport ha d'estar segellada en tot el perímetre.

Distància entre elements travats a l'obra: ≤ 60 cm

Toleràncies d'execució:

- Replanteig: ± 10 mm
- Nivell previst: ± 10 mm
- Horitzontalitat: ± 1 mm
- Aplomat (enfora): 3 mm
- Pla previst del bastiment respecte a la paret: ± 2 mm

2.- CONDICIONS DEL PROCÉS D'EXECUCIÓ

El pla en què s'ha de col·locar el bastiment de base ha de ser segons el gruix que tingui l'acabat del parament.

3.- UNITAT I CRITERI D'AMIDAMENT

Unitat mesurada segons les especificacions de la DT.

La unitat d'obra no inclou el cost de la col·locació del bastiment, que és imputable a la unitat d'obra d'execució de la paret on va col·locat si la superfície del bastiment és igual o inferior a 4 m², o a una unitat d'obra específica de col·locació de bastiments en altre cas.

4.- NORMATIVA DE COMPLIMENT OBLIGATORI

No hi ha normativa de compliment obligatori.

PA TANCAMENTS I DIVISÒRIES PRACTICABLES

PAQ FULLES I BLOCKS DE FUSTA PER A PORTES I ARMARIS

PAQ5- FULLA BATENT PER A PORTA INTERIOR, DE FUSTA, COL·LOCADA

0.- ELEMENTS QUE CONTEMPLA EL PLEC

PAQ5-37TW,PAQ5-37TG,PAQ5-37TR.

1.- DEFINICIÓ I CONDICIONS DE LES PARTIDES D'OBRA EXECUTADES

Fulla per a porta batent, col·locada sobre el bastiment amb tota la ferramenta, frontisses, pany, etc.

S'han considerat les portes següents:

- Interiors

L'execució de la unitat d'obra inclou les operacions següents:

- Presentació de la porta

- Rectificació si cal

- Col·locació de la ferramenta

- Fixació definitiva

- Neteja i protecció

CONDICIONS GENERALS:

La porta ha d'obrir i tancar correctament.

Tota la ferramenta ha d'anar fixada al bastidor de cada fulla o bé al reforç.

La fulla que no porti tanca s'ha de fixar al bastiment per mitjà de dos passadors.

Toleràncies d'execució:

- Horitzontalitat: ± 1 mm

- Aplomat: ± 3 mm

- Pla previst de la fulla respecte al bastiment: ± 1 mm

- Posició de la ferramenta: ± 2 mm

PORTES D'ENTRADA O PORTES EXTERIORS O INTERIORS

Franquícia entre les fulles i el bastiment: $\leq 0,2$ cm

Franquícia entre la fulla i el paviment: $\geq 0,2$ cm, $\leq 0,4$ cm

Fixacions entre cada fulla i el bastiment: ≥ 3

2.- CONDICIONS DEL PROCÉS D'EXECUCIÓ

No hi ha condicions específiques del procés constructiu.

3.- UNITAT I CRITERI D'AMIDAMENT

Unitat mesurada segons les especificacions de la DT.

4.- NORMATIVA DE COMPLIMENT OBLIGATORI

No hi ha normativa de compliment obligatori.

5.- CONDICIONS DE CONTROL D'EXECUCIÓ I DE L'OBRA ACABADA

CONTROL D'EXECUCIÓ. OPERACIONS DE CONTROL:

Els punts de control més destacables són els següents:

- Comprovació geomètrica de l'element de tancament

- Replanteig

- Col·locació, aplomat i anivellat de l'element

- Subjecció definitiva a la paret o bastiment de base i segellat

- Eliminació de rigiditzadors i tapat de forats si és el cas

- Col·locació dels mecanismes

- Col·locació dels tapajunts

- Neteja de tots els elements

CONTROL DE L'OBRA ACABADA. OPERACIONS DE CONTROL:

Inspecció visual i comprovació de funcionament de la unitat acabada.

CRITERIS DE PRESA DE MOSTRES:

Els controls s'han de realitzar segons les instruccions de la DF.

CONTROL D'EXECUCIÓ. INTERPRETACIÓ DE RESULTATS I ACTUACIONS EN CAS D'INCOMPLIMENT:

No s'ha de permetre la continuació dels treballs fins que no estiguin solucionats els defectes d'execució.

La suspensió dels treballs i la correcció de les no conformitats observades aniran a càrrec del Contractista.

CONTROL DE L'OBRA ACABADA. INTERPRETACIÓ DE RESULTATS I ACTUACIONS EN CAS D'INCOMPLIMENT:

No hi ha condicions especificades per a l'execució de la partida.

PA TANCAMENTS I DIVISÒRIES PRACTICABLES

PAV PERSIANES, GELOSIES DE LAMES I PROTECCIONS SOLARS

PAV0- COMANDAMENT MANUAL AMB CINTA PER A PERSIANES, COL·LOCAT

1.- DEFINICIÓ I CONDICIONS DE LES PARTIDES D'OBRA EXECUTADES

Elements auxiliars col·locats a l'obra necessaris per al funcionament de les persianes.

S'han considerat els conjunts d'elements següents:

- Mecanismes d'elevació manual amb cinta
- Mecanismes d'elevació manual amb torn
- Guies per a persianes enrotllables, d'acer galvanitzat, d'alumini amb o sense cantoneres interiors de PVC

L'execució de la unitat d'obra inclou les operacions següents:

Mecanismes d'elevació manual:

- Replanteig de caixetins, suports i regates
- Obertura de forats, regates, etc. per a col·locar els mecanismes
- Fixació dels suports del corró
- Col·locació del corró i tots els mecanismes d'elevació
- Subjecció de la persiana al corró
- Tapat de forats, regates, etc.
- Neteja

MECANISMES D'ELEVACIÓ MANUAL AMB CINTA:

Ha d'estar col·locat de manera que funcioni correctament.

L'accionament ha de permetre pujar i baixar la persiana, i fixar-la en qualsevol posició.

El bombo ha d'estar en posició horitzontal i ha de ser accessible.

El bombo ha d'estar fixat als paraments laterals de la caixa de persiana per mitjà de brides.

La cinta ha d'accionar el bombo a la mateixa vertical de la politja.

L'enrotllador automàtic ha d'estar encastat al parament i tapat amb l'embellidor.

Alçària de l'enrotllador respecte al paviment: 80 cm

Reserva de cinta a l'enrotllador amb la persiana tancada: ≥ 3 voltes

Toleràncies d'execució:

- Replanteig: ± 10 mm
- Verticalitat entre els bombos i l'enrotllador: ± 1 mm

2.- CONDICIONS DEL PROCÉS D'EXECUCIÓ

El procés de muntatge no ha de generar desperfectes ni obstacles que dificultin el moviment dels mecanismes, o de la persiana.

3.- UNITAT I CRITERI D'AMIDAMENT

MECANISMES D'ELEVACIÓ MANUAL:

Unitat mesurada segons les especificacions de la DT.

4.- NORMATIVA DE COMPLIMENT OBLIGATORI

Orden de 19 de octubre de 1974, por la que se aprueba la Norma Tecnológica de la Edificación. NTE-FDP/1974: Fachadas. Defensas. Persianas.

PA TANCAMENTS I DIVISÒRIES PRACTICABLES

PAV PERSIANES, GELOSIES DE LAMES I PROTECCIONS SOLARS

PAV5- GUIES PER A PERSIANES, COL·LOCADES

1.- DEFINICIÓ I CONDICIONS DE LES PARTIDES D'OBRA EXECUTADES

Elements auxiliars col·locats a l'obra necessaris per al funcionament de les persianes.

S'han considerat els conjunts d'elements següents:

- Mecanismes d'elevació manual amb cinta
- Mecanismes d'elevació manual amb torn
- Guies per a persianes enrotllables, d'acer galvanitzat, d'alumini amb o sense cantoneres interiors de PVC

L'execució de la unitat d'obra inclou les operacions següents:

Guies:

- Replanteig
- Fixació de les guies
- Neteja

GUIES:

Les guies han de quedar ben aplomades i fixades sòlidament.

Penetració de la guia a l'interior de la caixa de persiana: ≥ 5 cm

Toleràncies d'execució:

- Replanteig: ± 10 mm
- Pla previst respecte al bastiment: ± 2 mm
- Verticalitat: ± 2 mm/m

2.- CONDICIONS DEL PROCÉS D'EXECUCIÓ

El procés de muntatge no ha de generar desperfectes ni obstacles que dificultin el moviment dels mecanismes, o de la persiana.

3.- UNITAT I CRITERI D'AMIDAMENT

GUIES:

m de llargària amidada segons les especificacions de la DT.

4.- NORMATIVA DE COMPLIMENT OBLIGATORI

Orden de 19 de octubre de 1974, por la que se aprueba la Norma Tecnológica de la Edificación. NTE-FDP/1974: Fachadas. Defensas. Persianas.

PA TANCAMENTS I DIVISÒRIES PRACTICABLES

PAV PERSIANES, GELOSIES DE LAMES I PROTECCIONS SOLARS

PAV6- MOSQUITERA COL-LOCADA

0.- ELEMENTS QUE CONTEMPLA EL PLEC

PAV6-B6EX.

1.- DEFINICIÓ I CONDICIONS DE LES PARTIDES D'OBRA EXECUTADES

Conjunt format per perfils d'alumini anoditzat o lacat que conformen un bastiment per subjectar una tela de fils de fibra de vidre amb un tramat que no permeti el pas dels insectes comuns, col·locat en una obertura de façana.

CONDICIONS GENERALS:

Ha de ser del tipus i dimensió indicats a la DT. Ha d'estar col·locada als llocs indicats a la DT.

La superfície acabada serà plana, vertical, i paral·lela al pla de façana. Els espais entre el bastiment i el parament s'han de segellar.

Si la mosquitera no es fixa, el mecanisme d'accionament ha de funcionar correctament, recollint la tela sencera si es enrotllable, o desplaçant la fulla en tot el seu recorregut en altres sistemes.

La tela no ha de tenir desperfectes en la seva trama i ha d'estar fixada al bastiment en tot el perímetre. Els elements mòbils han de tenir una escombreta que garanteixi el tancament de la mosquitera.

Toleràncies d'execució:

- Replanteig: ± 2 mm
- Aplomat: ± 2 mm/m

2.- CONDICIONS DEL PROCÉS D'EXECUCIÓ

No hi ha condicions específiques del procés constructiu.

3.- UNITAT I CRITERI D'AMIDAMENT

m² de superfície amidada segons les especificacions de la DT.

4.- NORMATIVA DE COMPLIMENT OBLIGATORI

No hi ha normativa de compliment obligatori.

PA TANCAMENTS I DIVISÒRIES PRACTICABLES

PAV PERSIANES, GELOSIES DE LAMES I PROTECCIONS SOLARS

PAV9- PERSIANA ENROTLLABLE D'ALUMINI, COL-LOCADA

1.- DEFINICIÓ I CONDICIONS DE LES PARTIDES D'OBRA EXECUTADES

Conjunt de lamel·les enllaçades entre sí horitzontalment, col·locades entre guies i subjectades a un corró que permet aixecar-les.

S'han considerat els tipus de persianes següents:

- Persianes enrotllables d'alumini lacat
-

L'execució de la unitat d'obra inclou les operacions següents:

- Subministrament de les persianes en conjunts preparats per a muntar
- Introducció de les persianes a les guies
- Subjecció al corró
- Neteja

CONDICIONS GENERALS:

La persiana ha d'obrir i tancar correctament.

La persiana, el corró i els mecanismes d'elevació han de ser accessibles quan la persiana estigui desenrotllada.

Ha d'estar fixada al corró per mitjà de grapes.

A la lamel·la inferior hi ha d'haver dos tacs com a topalls.

Penetració de la persiana tancada

a l'interior de la caixa de la persiana: ≥ 10 cm

Franquícia entre la persiana i les guies: 5 mm

Toleràncies d'execució:

- Replanteig: ± 10 mm
- Horitzontalitat: ± 1 mm
- Aplomat: 2 mm/m (enfora)
- Verticalitat de les cadenes: ± 1 mm
- Franquícia entre la persiana i les guies: ± 1 mm

2.- CONDICIONS DEL PROCÉS D'EXECUCIÓ

El procés de muntatge no ha de generar obstacles que puguin deteriorar els elements o dificultar-ne el moviment.

Previament han d'estar muntades les guies i els mecanismes d'elevació.

3.- UNITAT I CRITERI D'AMIDAMENT

PERSIANES D'ALUMINI LACAT:

m² de superfície amidada segons les especificacions del projecte, d'acord amb els criteris següents:

- Amplària i alçària: Múltiples de 5 cm
- Unitats amb superfície $< 1,75$ m²: S'ha d'amidar 1,75 m² per unitat
- Amplària mínima: 1,5 m

Cal prendre el múltiple immediat superior en cas que la dimensió no ho sigui.

A la dimensió de l'alçària cal afegir-hi la dimensió necessària per a arribar a l'eix de suspensió.

4.- NORMATIVA DE COMPLIMENT OBLIGATORI

Orden de 19 de octubre de 1974, por la que se aprueba la Norma Tecnológica de la Edificación. NTE-FDP/1974: Fachadas. Defensas. Persianas.

PA TANCAMENTS I DIVISÒRIES PRACTICABLES

PAW AUTOMATISMES PER A TANCAMENTS PRACTICABLES

PAW5- PANY ELÈCTRIC DE CLAU TUBULAR, COL·LOCAT

0.- ELEMENTS QUE CONTEMPLA EL PLEC

PAW5-4WEX.

1.- DEFINICIÓ I CONDICIONS DE LES PARTIDES D'OBRA EXECUTADES

Accessoris i material auxiliar dels automatismes d'obertura i tancament de portes o persianes

S'han considerat els elements següents:

- Pany elèctric de clau tubular muntat en caixa

L'execució de la unitat d'obra inclou les operacions següents:

Pany elèctric:

- Muntatge del pany o la caixa i connexionat

PANY ELÈCTRIC MUNTAT EN CAIXA:

S'ha d'encastar dins del forat oportú de la caixa.

Ha de quedar fixat a la caixa amb els mecanismes previstos pel fabricant.

Ha de quedar connectat amb el quadre elèctric de comandament, segons l'esquema de la DT i les instruccions del fabricant.

2.- CONDICIONS DEL PROCÉS D'EXECUCIÓ

La seva instal·lació no ha d'alterar les característiques de l'element.

3.- UNITAT I CRITERI D'AMIDAMENT

Unitat de quantitat instal·lada, mesurada segons les especificacions de la DT.

4.- NORMATIVA DE COMPLIMENT OBLIGATORI

No hi ha normativa de compliment obligatori.

PA TANCAMENTS I DIVISÒRIES PRACTICABLES

PAZ ELEMENTS ESPECIALS PER A TANCAMENTS I DIVISÒRIES PRACTICABLES

PAZ7- TAPAJUNTS DE FUSTA, COL·LOCATS

0.- ELEMENTS QUE CONTEMPLA EL PLEC

PAZ7-4XHZ.

1.- DEFINICIÓ I CONDICIONS DE LES PARTIDES D'OBRA EXECUTADES

Perfils de fusta per a cobrir la junta entre el bastiment i el parament acabat de la paret, col·locats amb puntes, tapades amb massilla.

L'execució de la unitat d'obra inclou les operacions següents:

- Replanteig
- Fixació dels perfils
- Segellat dels forats de la porta

CONDICIONS GENERALS:

El tapajunts ha de ser equidistant de les arestes del bastiment sobre el qual està col·locat.

Ha d'estar fixat sòlidament al bastiment en tota la seva llargària.

La unió entre els tapajunts ha de ser a biaix de cartabò, si la DF no fixa una altra condició.

Cada muntant del bastiment ha d'estar cobert per un sol perfil de tapajunts.

Toleràncies d'execució:

- Distància entre les arestes del bastiment: ± 1 mm

2.- CONDICIONS DEL PROCÉS D'EXECUCIÓ

El procés de col·locació no ha d'alterar les característiques de l'element.

3.- UNITAT I CRITERI D'AMIDAMENT

m de llargària amidada segons les especificacions de la DT.

4.- NORMATIVA DE COMPLIMENT OBLIGATORI

No hi ha normativa de compliment obligatori.

PB PROTECCIONS I SENYALITZACIÓ

PB1 BARANES

PB11- BARANA D'ACER INOXIDABLE, COL·LOCADA

0.- ELEMENTS QUE CONTEMPLA EL PLEC

PB11-DJ0X.

1.- DEFINICIÓ I CONDICIONS DE LES PARTIDES D'OBRA EXECUTADES

Baranes constituïdes per un conjunt de perfils que formen el bastidor i l'ampit de la barana, col·locades en la seva posició definitiva i ancorada amb morter de ciment o formigó o amb fixacions mecàniques.

S'han considerat els tipus següents:

- Baranes d'acer inoxidable ancorades amb morter de ciment o amb fixacions mecàniques

L'execució de la unitat d'obra inclou les operacions següents:

Barana metàl·lica:

- Replanteig
- Preparació de la base
- Col·locació de la barana i fixació dels ancoratges

CONDICIONS GENERALS:

La protecció instal·lada ha de reunir les mateixes condicions exigides a l'element simple.

Ha d'estar anivellada, ben aplomada i en la posició prevista en la DT.

L'alçària des del nivell del paviment fins el travesser superior, ha de ser l'especificada en el projecte o la indicada per la DF.

En els trams esglaonats, l'esglaonament de la barana s'ha d'efectuar a una distància ≥ 50 cm de l'element que provoqui l'esmentada variació d'alçada.

L'estructura pròpia de la barana ha de resistir una força horitzontal, uniformement distribuïda, que es considerarà aplicada a 1,2 m o sobre la vora superior de l'element, si aquest està situat a menys alçada. El valor característic de la de força ha de ser de:

- Categoria d'ús C5: 3 kN/m

- Categories d'ús C3, C4, E, F: 1,6 kN/m

- Resta de categories: 0,8 kN/m

(Les categories d'ús es defineixen en l'apartat 3.1.1 del CTE DB SE AE)

La part inferior de les baranes de les escales de les zones destinades al públic en establiments d'ús comercial o d'ús pública concurrència, en zones comunes d'edificis d'ús residencial habitatge o en escoles infantils, ha d'estar separada una distància de 50 mm com a màxim de la línia d'inclinació de l'escala.

Toleràncies d'execució:

- Replanteig: ± 10 mm

- Horitzontalitat: ± 5 mm

- Aplomat: ± 5 mm/m

BARANA METÀL·LICA:

Els muntants han de ser verticals.

Ha d'estar subjectada sòlidament al suport amb ancoratges d'acer collats amb morter de ciment portland o formigó o amb fixacions mecàniques, protegits contra la corrosió.

Sempre que sigui possible s'han de fixar els travessers superiors a les parets laterals per mitjà d'ancoratges.

Els trams de la barana han d'estar units, per soldadura si són d'acer o per una peça de connexió si són d'alumini.

Toleràncies d'execució:

- Alçària: ± 10 mm

- Separació entre muntants: Nul·la

2.- CONDICIONS DEL PROCÉS D'EXECUCIÓ

CONDICIONS GENERALS:

No s'ha de treballar amb pluja, neu o vent superior a 50 km/h.

Els ancoratges han de garantir la protecció contra empentes i cops durant tot el procés d'instal·lació i, alhora, han de mantenir l'aplomat de l'element fins que quedi fixat definitivament al suport.

BARANA METÀL·LICA:

Han d'estar fets els forats als suports per ancorar els muntants abans de començar els treballs.

Els forats dels ancoratges estaran nets de pols o altres objectes que es puguin haver ficat des del moment de la seva execució fins al moment de la col·locació dels ancoratges.

La DF ha d'aprovar el replanteig abans de fixar cap muntant.

Els ancoratges s'han de fer per mitjà de plaques, platines o angulars. L'elecció depèn del sistema i de la distància que hi hagi entre l'eix de les pilastres i la vora dels elements resistents.

S'han de respectar els junts estructurals per mitjà de junts de dilatació de 40 mm d'amplària entre elements.

ELEMENT COL·LOCAT AMB MORTER:

El material conglomerant o adhesiu amb que es realitzi l'ancoratge s'ha d'utilitzar abans de començar l'adornament.

Durant l'adornament no s'han de produir moviments ni vibracions del element.

3.- UNITAT I CRITERI D'AMIDAMENT

m de llargària amidada segons les especificacions de la DT.

4.- NORMATIVA DE COMPLIMENT OBLIGATORI

Documento Básico de Seguridad de utilización DB-SU, parte II del CTE, aprobado por el Real Decreto 314/2006.

* Orden de 15 de noviembre de 1976, por la que se aprueba la Norma Tecnológica de la Edificación. NTE-FDB/1976: Fachadas. Defensas. Barandillas.

5.- CONDICIONS DE CONTROL D'EXECUCIÓ I DE L'OBRA ACABADA

CONTROL D'EXECUCIÓ. OPERACIONS DE CONTROL:

Els punts de control més destacables són els següents:

- Comprovació topogràfica de la situació i col·locació de la barana. Presa de coordenades i cotes d'un 10% dels punts on es situaran els elements d'ancoratge.

- Inspecció visual de l'estat general de la barana, galvanitzat i ancoratges.

- Comprovació manual de la resistència d'arrencada en un 10 % dels suports. Es tracta de moure manualment el suport sense observar desplaçaments a la base de fonamentació.

CONTROL D'EXECUCIÓ. CRITERIS DE PRESA DE MOSTRES:

Els controls es realitzaran segons les indicacions de la DF. Els controls es fonamenten en l'inspecció visual i per tant, en l'experiència de l'inspector en aquest tipus de control.

CONTROL D'EXECUCIÓ. INTERPRETACIÓ DE RESULTATS I ACTUACIONS EN CAS D'INCOMPLIMENT:

Correcció per part del contractista de les irregularitats observades.

CONTROL DE L'OBRA ACABADA. OPERACIONS DE CONTROL:

Inspecció visual de la unitat acabada.

CONTROL DE L'OBRA ACABADA. CRITERIS DE PRESA DE MOSTRES:

En la unitat acabada han de realitzar-se, les comprovacions i proves de servei previstes en projecte i/o ordenades per DF conjuntament amb les exigides per la normativa vigent.

CONTROL DE L'OBRA ACABADA. INTERPRETACIÓ DE RESULTATS I ACTUACIONS EN CAS D'INCOMPLIMENT:

Correcció per part del contractista de les irregularitats observades.

PB PROTECCIONS I SENYALITZACIÓ

PB1 BARANES

PB12- BARANA D'ACER, COL·LOCADA

0.- ELEMENTS QUE CONTEMPLA EL PLEC

PB12-DIW7.

1.- DEFINICIÓ I CONDICIONS DE LES PARTIDES D'OBRA EXECUTADES

Baranes constituïdes per un conjunt de perfils que formen el bastidor i l'ampit de la barana, col·locades en la seva posició definitiva i ancorada amb morter de ciment o formigó o amb fixacions mecàniques.

S'han considerat els tipus següents:

- Baranes d'acer ancorades amb morter de ciment o formigó o amb fixacions mecàniques

En actuacions de reparació, s'han considerat els graus de dificultat següents:

- Grau de dificultat associat a la mobilitat en l'actuació: - Sense dificultat de mobilitat: actuacions en què hi ha una interferència pròpia de l'entorn on es desenvolupen. - Amb dificultat de mobilitat: actuacions en entorns amb dificultat de mobilitat i/o amb el material aplegat lluny de la zona de treball: Actuacions amb dificultat d'accessibilitat, per la poca mobilitat de la maquinària, per l'elevada presència de guals particulars i passos de vianants, per la impossibilitat d'ubicar una plataforma de treball lateral, per la impossibilitat d'ocupació de la calçada per fer l'aplec de materials que impliqui fer l'actuació per fases per tal de mantenir el pas de vianants i/o per estar en una zona amb tràfic rodat important - Actuacions en les què els materials estan aplegats lluny de la zona de treball per manca d'espai en la proximitat d'on s'executen les tasques.

- Grau de dificultat associat a l'àmbit de l'actuació en funció de l'amplària de la vorera, calçada o plataforma única

- Grau de dificultat associat a la presència d'elements externs a l'actuació: - Sense afectació per serveis o elements de mobiliari urbà: actuacions sense serveis (canalitzacions d'aigua, semàfors, enllumenat, etc.) ni elements urbans de grans dimensions (marquesines, mòduls d'aparcament de bicicletes, etc.) que interfereixin (o que puguin interferir) en les tasques - Amb afectació per serveis o elements de mobiliari urbà: actuacions amb serveis (canalitzacions d'aigua, semàfors, enllumenat, etc.) o elements urbans de grans dimensions (marquesines, mòduls d'aparcament de bicicletes, etc) que interfereixen en les tasques.

- Grau de dificultat associat a l'abast de l'actuació

L'execució de la unitat d'obra inclou les operacions següents:

Barana metàl·lica:

- Replanteig

- Preparació de la base

- Col·locació de la barana i fixació dels ancoratges

CONDICIONS GENERALS:

La protecció instal·lada ha de reunir les mateixes condicions exigides a l'element simple.

Ha d'estar anivellada, ben aplomada i en la posició prevista en la DT.

L'alçària des del nivell del paviment fins el travesser superior, ha de ser l'especificada en el projecte o la indicada per la DF.

En els trams esglaonats, l'esglaonament de la barana s'ha d'efectuar a una distància ≥ 50 cm de l'element que provoqui l'esmentada variació d'alçada.

L'estructura pròpia de la barana ha de resistir una força horitzontal, uniformement distribuïda, que es considerarà aplicada a 1,2 m o sobre la vora superior de l'element, si aquest està situat a menys alçada. El valor característic de la força ha de ser de:

- Categoria d'ús C5: 3 kN/m

- Categories d'ús C3, C4, E, F: 1,6 kN/m

- Resta de categories: 0,8 kN/m

(Les categories d'ús es defineixen en l'apartat 3.1.1 del CTE DB SE AE)

La part inferior de les baranes de les escales de les zones destinades al públic en establiments d'ús comercial o d'ús pública concurrència, en zones comunes d'edificis d'ús residencial habitatge o en escoles infantils, ha d'estar separada una distància de 50 mm com a màxim de la línia d'inclinació de l'escala.

Toleràncies d'execució:

- Replanteig: ± 10 mm

- Horitzontalitat: ± 5 mm

- Aplomat: ± 5 mm/m

BARANA METÀL·LICA:

Els muntants han de ser verticals.

Ha d'estar subjectada sòlidament al suport amb ancoratges d'acer collats amb morter de ciment pòrtland o formigó o amb fixacions mecàniques, protegits contra la corrosió.

Sempre que sigui possible s'han de fixar els travessers superiors a les parets laterals per mitjà d'ancoratges.

Els trams de la barana han d'estar units, per soldadura si són d'acer o per una peça de connexió si són d'alumini.

Toleràncies d'execució:

- Alçària: ± 10 mm

- Separació entre muntants: Nul·la

2.- CONDICIONS DEL PROCÉS D'EXECUCIÓ

CONDICIONS GENERALS:

No s'ha de treballar amb pluja, neu o vent superior a 50 km/h.

Els ancoratges han de garantir la protecció contra empentes i cops durant tot el procés d'instal·lació i, alhora, han de mantenir l'aplomat de l'element fins que quedi fixat definitivament al suport.

BARANA METÀL·LICA:

Han d'estar fets els forats als suports per ancorar els muntants abans de començar els treballs.

Els forats dels ancoratges estaran nets de pols o altres objectes que es puguin haver ficat des del moment de la seva execució fins al moment de la col·locació dels ancoratges.

La DF ha d'aprovar el replanteig abans de fixar cap muntant.

Els ancoratges s'han de fer per mitjà de plaques, platines o angulars. L'elecció depèn del sistema i de la distància que hi hagi entre l'eix de les pilastres i la vora dels elements resistents.

S'han de respectar els junts estructurals per mitjà de junts de dilatació de 40 mm d'amplària entre elements.

ELEMENT COL·LOCAT AMB MORTER:

El material conglomerant o adhesiu amb que es realitzi l'ancoratge s'ha d'utilitzar abans de començar l'adornament.

Durant l'adornament no s'han de produir moviments ni vibracions del element.

3.- UNITAT I CRITERI D'AMIDAMENT

m de llargària amidada segons les especificacions de la DT.

4.- NORMATIVA DE COMPLIMENT OBLIGATORI

Documento Básico de Seguridad de utilización DB-SU, parte II del CTE, aprobado por el Real Decreto 314/2006.

* Orden de 15 de noviembre de 1976, por la que se aprueba la Norma Tecnológica de la Edificación. NTE-FDB/1976: Fachadas. Defensas. Barandillas.

5.- CONDICIONS DE CONTROL D'EXECUCIÓ I DE L'OBRA ACABADA

CONTROL D'EXECUCIÓ. OPERACIONS DE CONTROL:

Els punts de control més destacables són els següents:

- Comprovació topogràfica de la situació i col·locació de la barana. Presa de coordenades i cotes d'un 10% dels punts on es situaran els elements d'ancoratge.

- Inspecció visual de l'estat general de la barana, galvanitzat i ancoratges.

- Comprovació manual de la resistència d'arrencada en un 10 % dels suports. Es tracta de moure manualment el suport sense observar desplaçaments a la base de fonamentació.

CONTROL D'EXECUCIÓ. CRITERIS DE PRESA DE MOSTRES:

Els controls es realitzaran segons les indicacions de la DF. Els controls es fonamenten en l'inspecció visual i per tant, en l'experiència de l'inspector en aquest tipus de control.

CONTROL D'EXECUCIÓ. INTERPRETACIÓ DE RESULTATS I ACTUACIONS EN CAS D'INCOMPLIMENT:

Correcció per part del contractista de les irregularitats observades.

CONTROL DE L'OBRA ACABADA. OPERACIONS DE CONTROL:

Inspecció visual de la unitat acabada.

CONTROL DE L'OBRA ACABADA. CRITERIS DE PRESA DE MOSTRES:

En la unitat acabada han de realitzar-se, les comprovacions i probes de servei previstes en projecte i/o ordenades per DF conjuntament amb les exigides per la normativa vigent.

CONTROL DE L'OBRA ACABADA. INTERPRETACIÓ DE RESULTATS I ACTUACIONS EN CAS D'INCOMPLIMENT:

Correcció per part del contractista de les irregularitats observades.

PC ENVIDRAMENTS

PC1 VIDRES PLANS

PC16- MIRALL, COL·LOCAT

0.- ELEMENTS QUE CONTEMPLA EL PLEC

PC16-5NMJ.

1.- DEFINICIÓ I CONDICIONS DE LES PARTIDES D'OBRA EXECUTADES

Col·locació de mirall.

S'han considerat els tipus de col·locació següents:

- Adherit sobre tauler de fusta

- Amb fixacions mecàniques al parament

L'execució de la unitat d'obra inclou les operacions següents:

Adherit sobre tauler de fusta:

- Neteja i preparació del suport

- Aplicació de l'adhesiu i col·locació del mirall

- Neteja final

Col·locació amb fixacions mecàniques:

- Neteja del suport
- Replanteig dels punts de fixació
- Col·locació del mirall

CARACTERÍSTIQUES GENERALS:

Ha d'estar col·locat de manera que no quedi sotmès als esforços produïts per contraccions, dilatacions o deformacions del suport.

El suport ha de quedar pla i ha d'estar ben aplomat.

Ha de quedar ben fixat al suport.

Un cop col·locat no hi ha d'haver ratllades, escantonaments o d'altres defectes superficials a la cara vista ni a la posterior.

Distància entre els miralls: ≥ 1 mm

ADHERIT SOBRE TAULER DE FUSTA:

No s'han d'utilitzar adhesius que continguin àcids lliures que puguin alterar la pintura de protecció del mirall.

FIXAT MECÀNICAMENT SOBRE EL PARAMENT:

Els elements de subjecció han de portar una làmina elàstica per tal d'impedir el contacte directe amb el mirall.

Distància dels forats de subjecció al perímetre: ≥ 5 cm

2.- CONDICIONS DEL PROCÉS D'EXECUCIÓ

En ambients humits la col·locació s'ha de realitzar de manera que no es puguin produir condensacions sobre la cara posterior, facilitant la circulació de l'aire.

La posada a l'obra no ha d'alterar les característiques de l'element.

3.- UNITAT I CRITERI D'AMIDAMENT

m² de superfície amidada segons les especificacions de la DT.

S'han de considerar les respectives dimensions d'acord amb els criteris següents:

- Llargària i amplària: Múltiples de 6 cm

Cal prendre el múltiple immediat superior en el cas que la dimensió no ho sigui.

4.- NORMATIVA DE COMPLIMENT OBLIGATORI

No hi ha normativa de compliment obligatori.

PC ENVIDRAMENTS

PC1 VIDRES PLANS

PC17- VIDRE AÏLLANT D'UNA LLUNA INCOLORA I UN VIDRE LAMINAR DE SEGURETAT, COL·LOCAT

1.- DEFINICIÓ I CONDICIONS DE LES PARTIDES D'OBRA EXECUTADES

Envidrat amb vidre, allotjat en galzes sobre fusta, acer, alumini o PVC o entregat directament sobre buit d'obra, o millora acústica de balconera substituint els vidres antics per vidre laminat.

S'han considerat els tipus següents:

- Vidre aïllant o resistent al foc

S'han considerat les formes de col·locació següents:

- Col·locació amb llistó de vidre
- Col·locació amb perfils conformats de neoprè

L'execució de la unitat d'obra inclou les operacions següents:

Col·locació amb llistó de vidre:

- Neteja dels perfils de suport
- Aplicació d'una primera capa de màstic en el perímetre
- Col·locació de les falques de recolzament
- Col·locació de la fulla de vidre en el bastiment
- Aplicació d'un cordó de màstic omplint l'espai entre el vidre i el galze
- Col·locació del llistó perimetral
- Allisat del màstic i neteja final

Col·locació amb perfils conformats de neoprè:

- Neteja dels perfils de suport
- Col·locació del perfil conformat en el perímetre de la fulla de vidre
- Col·locació de la fulla de vidre en el bastiment

CONDICIONS GENERALS:

Ha d'estar col·locat de manera que no quedi sotmès als esforços produïts per contraccions, dilatacions o deformacions del suport.

Ha de quedar ben fixat en el seu emplaçament.

No ha d'estar en contacte amb d'altres vidres, ni amb formigó o metalls.

Tots els materials utilitzats han de ser compatibles entre ells.

El conjunt ha de ser totalment estanc.

Quan el vidre és reflector, la superfície reflectora ha d'anar col·locada a l'exterior.

Si són exteriors, s'han de col·locar sobre tancaments amb orificis de drenatge.

Els vidres laminars de seguretat o antibala han d'estar col·locats de manera que la cara exposada a les agressions coincideixi amb la indicada com a tal pel

fabricant.

Fletxa del tancament: $\leq 1/300$ l

Alçària del galze i franquícia perimetral:

- Vidre amb cambra d'aire:

Gruix vidre 2 llunes + cambra d'aire (mm)	Semiperímetre vidre (m)	Alçària galze (mm)	Franquícia perimetral (mm) $\pm 0,5$
≤ 20	$\leq 0,8$	$18 \pm 1,5$	3
	0,8 - 3	$18 \pm 1,5$	3
	3 - 5	$20 \pm 2,0$	4
	5 - 7	$25 \pm 2,5$	5
> 20	$\leq 0,8$	$20 \pm 2,0$	4
	0,8 - 3	$20 \pm 2,0$	4
	3 - 5	$22 \pm 2,0$	5
	5 - 7	$25 \pm 2,5$	5

Franquícia lateral i amplària del galze:

Semiperímetre vidre (m)	Franquícia lateral (mm)	Amplària galze Gruix vidre + (2 x Franquícia lateral) (mm)
≤ 4	3	Gruix vidre + 6
> 4	5	Gruix vidre + 10

En el cas de la col·locació amb perfils conformats de neoprè, la franquícia pot reduir-se fins a 2 mm.

Toleràncies d'execució:

- Franquícia lateral i amplària del galze:

- Vidre amb cambra d'aire:

Gruix vidre 2 llunes + cambra d'aire (mm)	Semiperímetre vidre (m)	Franquícia lateral (mm)	Amplària galze (mm)
14 - 18			$\pm 2,0$
19 - 23			$\pm 2,5$
24 - 28			$\pm 3,0$
30 - 32			$\pm 3,5$
34 - 38	≤ 4	$\pm 0,5$	$\pm 4,0$
40 - 42			$\pm 4,5$
46			$\pm 5,0$
57			$\pm 6,0$
59 - 63			$\pm 6,5$
73			$\pm 7,5$
75			$\pm 8,0$
79			$\pm 8,5$
14			$\pm 2,0$
16 - 19			$\pm 2,5$
20 - 24			$\pm 3,0$
25 - 28			$\pm 3,5$
30 - 34	> 4	$\pm 0,5$	$\pm 4,0$
38			$\pm 4,5$
40 - 42			$\pm 5,0$
46			$\pm 5,5$
57 - 59			$\pm 6,5$
63			$\pm 7,0$
73			$\pm 8,0$
75 - 79			$\pm 8,5$

VIDRE TREMPAT:

El vidre ha de portar totes les manufactures necessàries per a la seva posada a l'obra i no s'admet cap manufactura posterior.

Les peces metàl·liques de fixació han de portar una làmina de neoprè entre el vidre i el metall.

COL·LOCACIÓ AMB RIBET:

Ha de recolzar sobre falques de materials elastòmers o de fusta tractada, col·locades als extrems de la fusteria i a una distància d'1/10 de la seva llargària.

La llargària de les falques s'ha de determinar d'acord amb el tipus de material i la superfície del vidre.

El gruix de les falques ha d'estar en relació amb la franquícia lateral i perimetral.

S'ha de fer un segellat continu que garanteixi l'estanquitat a l'aigua i al pas de l'aire.

Amplària de les falques:

- Vidre aïllant: Gruix vidre (2 llunes+cambra d'aire)+ 3 mm

Toleràncies d'execució:

- Amplària de les falques (vidre aïllant):

Gruix vidre 2 llunes + cambra d'aire (mm)	Amplària falques (mm)
14 - 16	± 1,5
17 - 21	± 2,0
22 - 26	± 2,5
27 - 31	± 3,0
32 - 34	± 3,5
38 - 40	± 4,0
42 - 46	± 4,5
57 - 59	± 6,0
63	± 6,5
73 - 75	± 7,5
79	± 8,0

COL·LOCACIÓ AMB PERFILS CONFORMATS DE NEOPRÈ:

El perfil conformat de neoprè ha de tenir una pressió constant en tota la seva llargària.

2.- CONDICIONS DEL PROCÉS D'EXECUCIÓ

S'han de suspendre els treballs de col·locació quan la velocitat del vent superi els 50 km/h i la temperatura sigui inferior a 0°C.

La posada a l'obra no ha d'alterar les característiques de l'element.

3.- UNITAT I CRITERI D'AMIDAMENT

ENVIDRAT:

m2 de superfície amidada segons les especificacions de la DT.

S'han de considerar les respectives dimensions segons els criteris següents, cal prendre el múltiple immediat superior en cas que la dimensió no ho sigui:

VIDRE AÏLLANT, DE PROTECCIÓ AL FOC, LAMINAR DE SEGURETAT O ANTIBALA:

- Llargària i amplària: Múltiples de 3 cm

- Unitats amb superfície < 0,25 m2: 0,25 m2 per unitat

4.- NORMATIVA DE COMPLIMENT OBLIGATORI

COL·LOCACIÓ AMB LLISTÓ DE VIDRE O AMB PERFILS CONFORMATS DE NEOPRÈ:

* UNE 85222:1985 Ventanas. Acristalamiento y métodos de montaje.

5.- CONDICIONS DE CONTROL D'EXECUCIÓ I DE L'OBRA ACABADA

CONTROL D'EXECUCIÓ. OPERACIONS DE CONTROL:

Els punts de control més destacables són els següents:

- Inspecció visual del material abans de la seva col·locació, rebutjant les peces malmeses

- Neteja dels perfils de suport.

- Inspecció visual del procediment d'execució, d'acord a les condicions del plec i al procediment adoptat

CONTROL DE L'OBRA ACABADA. OPERACIONS DE CONTROL:

Els punts de control més destacables són els següents:

- Inspecció visual de la unitat acabada. Proves finals d'estanquitat

CRITERIS DE PRESA DE MOSTRES:

Els controls s'han de fer segons les indicacions de la DF.

INTERPRETACIÓ DE RESULTATS I ACTUACIONS EN CAS D'INCOMPLIMENT:

Correcció per part del contractista de les irregularitats observades.

No s'ha de permetre la continuació dels treballs fins que no estiguin solucionats els defectes d'execució.

PC ENVIDRAMENTS

PC1 VIDRES PLANS

PC1C- VIDRE AÏLLANT D'UN VIDRE LAMINAR DE BAIXA EMISIVITAT I UN VIDRE LAMINAR, COL·LOCAT

0.- ELEMENTS QUE CONTEMPLA EL PLEC

PC1C-BOOS.

1.- DEFINICIÓ I CONDICIONS DE LES PARTIDES D'OBRA EXECUTADES

Envidrat amb vidre, allotjat en galzes sobre fusta, acer, alumini o PVC o entregat directament sobre buit d'obra, o millora acústica de balconera substituint els vidres antics per vidre laminat.

S'han considerat els tipus següents:

- Vidre aïllant o resistent al foc

S'han considerat les formes de col·locació següents:

- Col·locació amb llistó de vidre

- Col·locació amb perfils conformats de neoprè

L'execució de la unitat d'obra inclou les operacions següents:

Col·locació amb llistó de vidre:

- Neteja dels perfils de suport

- Aplicació d'una primera capa de màstic en el perímetre

- Col·locació de les falques de recolzament

- Col·locació de la fulla de vidre en el bastiment

- Aplicació d'un cordó de màstic omplint l'espai entre el vidre i el galze

- Col·locació del llistó perimetral

- Allisat del màstic i neteja final

Col·locació amb perfils conformats de neoprè:

- Neteja dels perfils de suport

- Col·locació del perfil conformat en el perímetre de la fulla de vidre

- Col·locació de la fulla de vidre en el bastiment

CONDICIONS GENERALS:

Ha d'estar col·locat de manera que no quedi sotmès als esforços produïts per contraccions, dilatacions o deformacions del suport.

Ha de quedar ben fixat en el seu emplaçament.

No ha d'estar en contacte amb d'altres vidres, ni amb formigó o metalls.

Tots els materials utilitzats han de ser compatibles entre ells.

El conjunt ha de ser totalment estanc.

Quan el vidre és reflector, la superfície reflectora ha d'anar col·locada a l'exterior.

Si són exteriors, s'han de col·locar sobre tancaments amb orificis de drenatge.

Els vidres laminars de seguretat o antibala han d'estar col·locats de manera que la cara exposada a les agressions coincideixi amb la indicada com a tal pel fabricant.

Fletxa del tancament: $\leq 1/300$

Alçària del galze i franquícia perimetral:

- Vidre amb cambra d'aire:

Gruix vidre + cambra d'aire (mm)	Semiperímetre vidre (m)	Alçària galze (mm)	Franquícia perimetral (mm) $\pm 0,5$
≤ 20	$\leq 0,8$	$18 \pm 1,5$	3
	0,8 - 3	$18 \pm 1,5$	3
	3 - 5	$20 \pm 2,0$	4
	5 - 7	$25 \pm 2,5$	5
> 20	$\leq 0,8$	$20 \pm 2,0$	4
	0,8 - 3	$20 \pm 2,0$	4
	3 - 5	$22 \pm 2,0$	5
	5 - 7	$25 \pm 2,5$	5

Franquícia lateral i amplària del galze:

Semiperímetre vidre (m)	Franquícia lateral (mm)	Amplària galze (Gruix vidre + (2 x Franquícia lateral)) (mm)
≤ 4	3	Gruix vidre + 6
> 4	5	Gruix vidre + 10

En el cas de la col·locació amb perfils conformats de neoprè, la franquícia pot reduir-se fins a 2 mm.

Toleràncies d'execució:

- Franquícia lateral i amplària del galze:

- Vidre amb cambra d'aire:

Gruix vidre	Semiperímetre	Franquícia	Amplària
-------------	---------------	------------	----------

2 llunes + cambra d'aire (mm)	vidre (m)	lateral (mm)	galze (mm)
14 - 18			± 2,0
19 - 23			± 2,5
24 - 28			± 3,0
30 - 32			± 3,5
34 - 38	≤ 4	± 0,5	± 4,0
40 - 42			± 4,5
46			± 5,0
57			± 6,0
59 - 63			± 6,5
73			± 7,5
75			± 8,0
79			± 8,5
14			± 2,0
16 - 19			± 2,5
20 - 24			± 3,0
25 - 28			± 3,5
30 - 34	> 4	± 0,5	± 4,0
38			± 4,5
40 - 42			± 5,0
46			± 5,5
57 - 59			± 6,5
63			± 7,0
73			± 8,0
75 - 79			± 8,5

VIDRE TREMPAT:

El vidre ha de portar totes les manufactures necessàries per a la seva posada a l'obra i no s'admet cap manufactura posterior.

Les peces metàl·liques de fixació han de portar una làmina de neoprè entre el vidre i el metall.

COL·LOCACIÓ AMB RIBET:

Ha de recolzar sobre falques de materials elastòmers o de fusta tractada, col·locades als extrems de la fusteria i a una distància d'1/10 de la seva llargària.

La llargària de les falques s'ha de determinar d'acord amb el tipus de material i la superfície del vidre.

El gruix de les falques ha d'estar en relació amb la franquícia lateral i perimetral.

S'ha de fer un segellat continu que garanteixi l'estanquitat a l'aigua i al pas de l'aire.

Amplària de les falques:

- Vidre aïllant: Gruix vidre (2 llunes+cambra d'aire)+ 3 mm

Toleràncies d'execució:

- Amplària de les falques (vidre aïllant):

Gruix vidre 2 llunes + cambra d'aire (mm)	Amplària falques (mm)
14 - 16	± 1,5
17 - 21	± 2,0
22 - 26	± 2,5
27 - 31	± 3,0
32 - 34	± 3,5
38 - 40	± 4,0
42 - 46	± 4,5
57 - 59	± 6,0
63	± 6,5
73 - 75	± 7,5
79	± 8,0

COL·LOCACIÓ AMB PERFILS CONFORMATS DE NEOPRÈ:

El perfil conformat de neoprè ha de tenir una pressió constant en tota la seva llargària.

2.- CONDICIONS DEL PROCÉS D'EXECUCIÓ

S'han de suspendre els treballs de col·locació quan la velocitat del vent superi els 50 km/h i la temperatura sigui inferior a 0°C.

La posada a l'obra no ha d'alterar les característiques de l'element.

3.- UNITAT I CRITERI D'AMIDAMENT

ENVIDRAT:

m2 de superfície amidada segons les especificacions de la DT.

S'han de considerar les respectives dimensions segons els criteris següents, cal prendre el múltiple immediat superior en cas que la dimensió no ho sigui:

VIDRE AÏLLANT, DE PROTECCIÓ AL FOC, LAMINAR DE SEGURETAT O ANTIBALA:

- Llargària i amplària: Múltiples de 3 cm
- Unitats amb superfície < 0,25 m²: 0,25 m² per unitat
- 4.- NORMATIVA DE COMPLIMENT OBLIGATORI
- COL·LOCACIÓ AMB LLISTÓ DE VIDRE O AMB PERFILS CONFORMATS DE NEOPRÈ:
- * UNE 85222:1985 Ventanas. Acristalamiento y métodos de montaje.

PC ENVIDRAMENTS

PC1 VIDRES PLANS

PC1E- VIDRE AÏLLANT DE DUES LLUNES INCOLORES, COL·LOCAT

0.- ELEMENTS QUE CONTEMPLA EL PLEC

PC1E-5DFA.

1.- DEFINICIÓ I CONDICIONS DE LES PARTIDES D'OBRA EXECUTADES

Envidrat amb vidre, allotjat en galzes sobre fusta, acer, alumini o PVC o entregat directament sobre buit d'obra, o millora acústica de balconera substituint els vidres antics per vidre laminat.

S'han considerat els tipus següents:

- Vidre aïllant o resistent al foc

S'han considerat les formes de col·locació següents:

- Col·locació amb llistó de vidre
- Col·locació amb perfils conformats de neoprè

L'execució de la unitat d'obra inclou les operacions següents:

Col·locació amb llistó de vidre:

- Neteja dels perfils de suport
- Aplicació d'una primera capa de màstic en el perímetre
- Col·locació de les falques de recolzament
- Col·locació de la fulla de vidre en el bastiment
- Aplicació d'un cordó de màstic omplint l'espai entre el vidre i el galze
- Col·locació del llistó perimetral
- Allisat del màstic i neteja final

Col·locació amb perfils conformats de neoprè:

- Neteja dels perfils de suport
- Col·locació del perfil conformat en el perímetre de la fulla de vidre
- Col·locació de la fulla de vidre en el bastiment

CONDICIONS GENERALS:

Ha d'estar col·locat de manera que no quedi sotmès als esforços produïts per contraccions, dilatacions o deformacions del suport.

Ha de quedar ben fixat en el seu emplaçament.

No ha d'estar en contacte amb d'altres vidres, ni amb formigó o metalls.

Tots els materials utilitzats han de ser compatibles entre ells.

El conjunt ha de ser totalment estanc.

Quan el vidre és reflector, la superfície reflectora ha d'anar col·locada a l'exterior.

Si són exteriors, s'han de col·locar sobre tancaments amb orificis de drenatge.

Fletxa del tancament: $\leq 1/300$

Alçària del galze i franquícia perimetral:

- Vidre amb cambra d'aire:

Guix vidre (mm)	Semiperímetre vidre (m)	Alçària galze (mm)	Franquícia perimetral (mm) $\pm 0,5$
≤ 20	$\leq 0,8$	$18 \pm 1,5$	3
	0,8 - 3	$18 \pm 1,5$	3
	3 - 5	$20 \pm 2,0$	4
	5 - 7	$25 \pm 2,5$	5
> 20	$\leq 0,8$	$20 \pm 2,0$	4
	0,8 - 3	$20 \pm 2,0$	4

	3 - 5	22 ± 2,0	5
	5 - 7	25 ± 2,5	5

Franquícia lateral i amplària del galze:

Semiperímetre vidre (m)	Franquícia lateral (mm)	Amplària galze (mm)
<= 4	3	Gruix vidre + 6
> 4	5	Gruix vidre + 10

En el cas de la col·locació amb perfils conformats de neoprè, la franquícia pot reduir-se fins a 2 mm.

Toleràncies d'execució:

- Franquícia lateral i amplària del galze:

- Vidre amb cambra d'aire:

Gruix vidre + cambra d'aire (mm)	Semiperímetre vidre (m)	Franquícia lateral (mm)	Amplària galze (mm)
14 - 18			± 2,0
19 - 23			± 2,5
24 - 28			± 3,0
30 - 32			± 3,5
34 - 38	<= 4	± 0,5	± 4,0
40 - 42			± 4,5
46			± 5,0
57			± 6,0
59 - 63			± 6,5
73			± 7,5
75			± 8,0
79			± 8,5
14			± 2,0
16 - 19			± 2,5
20 - 24			± 3,0
25 - 28			± 3,5
30 - 34	> 4	± 0,5	± 4,0
38			± 4,5
40 - 42			± 5,0
46			± 5,5
57 - 59			± 6,5
63			± 7,0
73			± 8,0
75 - 79			± 8,5

VIDRE TREMPAT:

El vidre ha de portar totes les manufactures necessàries per a la seva posada a l'obra i no s'admet cap manufactura posterior.

Les peces metàl·liques de fixació han de portar una làmina de neoprè entre el vidre i el metall.

COL·LOCACIÓ AMB RIBET:

Ha de recolzar sobre falques de materials elastòmers o de fusta tractada, col·locades als extrems de la fusteria i a una distància d'1/10 de la seva llargària.

La llargària de les falques s'ha de determinar d'acord amb el tipus de material i la superfície del vidre.

El gruix de les falques ha d'estar en relació amb la franquícia lateral i perimetral.

S'ha de fer un segellat continu que garanteixi l'estanquitat a l'aigua i al pas de l'aire.

Amplària de les falques:

- Vidre aïllant: Gruix vidre (2 llunes+cambra d'aire)+ 3 mm

Toleràncies d'execució:

- Amplària de les falques (vidre aïllant):

Gruix vidre + cambra d'aire (mm)	Amplària falques (mm)
14 - 16	± 1,5
17 - 21	± 2,0
22 - 26	± 2,5
27 - 31	± 3,0

32 - 34	± 3,5
38 - 40	± 4,0
42 - 46	± 4,5
57 - 59	± 6,0
63	± 6,5
73 - 75	± 7,5
79	± 8,0

COL·LOCACIÓ AMB PERFILS CONFORMATS DE NEOPRÈ:

El perfil conformat de neoprè ha de tenir una pressió constant en tota la seva llargària.

2.- CONDICIONS DEL PROCÉS D'EXECUCIÓ

S'han de suspendre els treballs de col·locació quan la velocitat del vent superi els 50 km/h i la temperatura sigui inferior a 0°C.

La posada a l'obra no ha d'alterar les característiques de l'element.

3.- UNITAT I CRITERI D'AMIDAMENT

ENVIDRAT:

m2 de superfície amidada segons les especificacions de la DT.

S'han de considerar les respectives dimensions segons els criteris següents, cal prendre el múltiple immediat superior en cas que la dimensió no ho sigui:

VIDRE AÏLLANT, DE PROTECCIÓ AL FOC, LAMINAR DE SEGURETAT O ANTIBALA:

- Llargària i amplària: Múltiples de 3 cm

- Unitats amb superfície < 0,25 m2: 0,25 m2 per unitat

4.- NORMATIVA DE COMPLIMENT OBLIGATORI

COL·LOCACIÓ AMB LLISTÓ DE VIDRE O AMB PERFILS CONFORMATS DE NEOPRÈ:

* UNE 85222:1985 Ventanas. Acristalamiento y métodos de montaje.

5.- CONDICIONS DE CONTROL D'EXECUCIÓ I DE L'OBRA ACABADA

CONTROL D'EXECUCIÓ. OPERACIONS DE CONTROL:

Els punts de control més destacables són els següents:

- Inspecció visual del material abans de la seva col·locació, rebutjant les peces malmeses

- Neteja dels perfils de suport.

- Inspecció visual del procediment d'execució, d'acord a les condicions del plec i al procediment adoptat

CONTROL DE L'OBRA ACABADA. OPERACIONS DE CONTROL:

Els punts de control més destacables són els següents:

- Inspecció visual de la unitat acabada. Proves finals d'estanquitat

CRITERIS DE PRESA DE MOSTRES:

Els controls s'han de fer segons les indicacions de la DF.

INTERPRETACIÓ DE RESULTATS I ACTUACIONS EN CAS D'INCOMPLIMENT:

Correcció per part del contractista de les irregularitats observades.

No s'ha de permetre la continuació dels treballs fins que no estiguin solucionats els defectes d'execució.

PD INSTAL·LACIONS D'EVACUACIÓ, CANALITZACIÓ I VENTILACIÓ ESTÀTICA

PD1 DESGUASSOS I BAIXANTS

PD15- BAIXANT AMB TUB DE PLANXA

0.- ELEMENTS QUE CONTEMPLA EL PLEC

PD15-78QJ,PD15-78QI.

1.- DEFINICIÓ I CONDICIONS DE LES PARTIDES D'OBRA EXECUTADES

Baixants d'instal·lacions d'evacuació d'edificis amb tub de planxa galvanitzada, planxa galvanitzada prelacada, coure, zinc-titani o fosa.

L'execució de la unitat d'obra inclou les operacions següents:

- Col·locació dels tubs

- Fixació dels tubs

- Col·locació d'accessoris

- Execució d'unions necessàries

CONDICIONS GENERALS:

El tram muntat ha de quedar aplomat i fixat sòlidament a l'obra.

Ha de ser estanc en tot el seu recorregut.

Els tubs s'han de subjectar per mitjà d'abraçadores encastables, una de fixació sota l'embocadura i la resta de guiatge a intervals regulars.

El pes d'un tub no ha de gravitar sobre el tub inferior.

Les unions entre els tubs s'han de fer seguint les instruccions del fabricant.
El baixant no ha de tenir, en el sentit del recorregut descendent, reduccions de secció en cap punt.
El pas a través d'elements estructurals s'ha de protegir amb un contratub de secció més gran.
La franquícia entre el tub i el contratub, i entre el tub i la valona s'ha d'ataconar amb massilla.
Els conductes han de quedar suficientment separats dels paraments per a facilitar les operacions de reparació i evitar la formació de condensacions.
Els trams vistos amb risc d'impacte han de quedar protegits adequadament.
Els baixants instal·lats mai no han de ser horitzontals o en contrapendent.
Nombre d'abraçadores per tub: ≥ 2
Distància entre les abraçadores:
- Baixant: ≤ 15 vegades el diàmetre del baixant
Grau del parament al que es subjecta el conducte:
- Baixant: ≥ 12 cm

2.- CONDICIONS DEL PROCÉS D'EXECUCIÓ

Per a fer la unió dels tubs no s'han de forçar ni deformar els extrems.
No s'han de manipular ni corbar els tubs.
Els canvis direccionals i les connexions s'han de fer per mitjà de peces especials o també amb unions soldades.
Tots els talls s'han de fer perpendicularment a l'eix del tub.

3.- UNITAT I CRITERI D'AMIDAMENT

m de llargària instal·lada, amidada segons les especificacions de la DT, entre els eixos dels elements o dels punts per connectar.
Aquest criteri inclou les pèrdues de material corresponents a retalls i la repercussió de les peces especials a col·locar.

4.- NORMATIVA DE COMPLIMENT OBLIGATORI

Documento Básico de Salubridad DB-HS, parte II del CTE, aprobado por el Real Decreto 314/2006.

5.- CONDICIONS DE CONTROL D'EXECUCIÓ I DE L'OBRA ACABADA

CONTROL D'EXECUCIÓ. OPERACIONS DE CONTROL:

La instal·lació d'evacuació d'aigües residuals s'executarà segons prescripcions de projecte, legislació aplicable i a les instruccions de la DF.

CONTROL DE L'OBRA ACABADA. OPERACIONS DE CONTROL:

Es realitzaran les proves d'estanquitat total i parcial. Aquestes proves es realitzaran amb aigua, amb aire o amb fum i es seguiran les directrius i especificacions de cada assaig segons la normativa vigent.

Es verificarà sistema de manteniment i conservació.

CRITERIS DE PRESA DE MOSTRES:

S'ha de comprovar la totalitat de la instal·lació.

INTERPRETACIÓ DE RESULTATS I ACTUACIONS EN CAS D'INCOMPLIMENT:

Es cas de deficiències de material o execució, si es pot esmenar sense canviar materials, es procedirà a fer-ho. En cas contrari es procedirà a canviar tot el material afectat.

En cas de manca d'elements o discrepàncies amb el projecte, es procedirà a l'adequació, d'acord amb el determini la DF.

PD INSTAL·LACIONS D'EVACUACIÓ, CANALITZACIÓ I VENTILACIÓ ESTÀTICA

PD1 DESGUASSOS I BAIXANTS

PD1A- DESGUÀS D'APARELL SANITARI DE PVC

0.- ELEMENTS QUE CONTEMPLA EL PLEC

PD1A-F11H.

1.- DEFINICIÓ I CONDICIONS DE LES PARTIDES D'OBRA EXECUTADES

Desguassos d'aparells sanitaris amb tub de PVC o polipropilè, des de l'aparell fins al baixant, caixa sifònica o clavegueró.

L'execució de la unitat d'obra inclou les operacions següents:

- Col·locació dels tubs
- Fixació dels tubs
- Col·locació d'accessoris
- Execució d'unions necessàries

CARACTERÍSTIQUES GENERALS:

El ramal muntat ha de ser estanc, no ha de presentar exsudacions ni ha d'estar exposat a obstruccions.

El ramal no ha de tenir, en el sentit del recorregut descendent, reduccions de secció en cap punt.

Els trams instal·lats mai no han de ser horitzontals o en contrapendent.

Els canvis de direcció s'han de fer amb peces especials.

No han de quedar ramals enfrontats sobre una mateixa canonada col·lectiva

Quan es subjecten a paraments verticals, aquests han de tenir un grau mínim de 9 cm.

Les subjeccions per a penjar el tub del sostre han de portar folre interior elàstic i han de ser regulables.

Els trams que vagin encastats han d'anar aïllats i no s'han de subjectar amb guix o morter.

El pas a través d'elements estructurals s'ha de fer amb contratub amb una franquícia mínima de 10 mm que s'ha d'ataconar amb massilla asfàltica o material elàstic.

Separació de les subjeccions:

- Per a tubs de diàmetre ≤ 50 cm: 70 cm

- Per a tubs de diàmetre > 50 cm: 50 cm

Llargària del ramal:

- Ramal connectat a caixa sifònica: $\leq 2,5$ m

- Ramal d'aparells amb sífo individual: ≤ 4 m

- Ramal o maniguet de connexió del inodor: ≤ 1 m

Pendent del ramal:

- Ramal connectat a caixa sifònica: 2 al 4 %

- Ramal d'aparells amb sífo individual: - Banyeres i plats de dutxa: ≤ 10 % - Aigüeres, safareigs, lavabos i bidets: 2,5 al 5 %

Radi interior de les curvatures: $\geq 1,5 \times D$ tub

2.- CONDICIONS DEL PROCÉS D'EXECUCIÓ

El procés d'instal·lació no ha d'alterar les característiques de l'element.

3.- UNITAT I CRITERI D'AMIDAMENT

m de llargària amidada segons les especificacions de la DT.

4.- NORMATIVA DE COMPLIMENT OBLIGATORI

Documento Básico de Salubridad DB-HS, parte II del CTE, aprobado por el Real Decreto 314/2006.

PD INSTAL·LACIONS D'EVACUACIÓ, CANALITZACIÓ I VENTILACIÓ ESTÀTICA

PD7 CLAVEGUERES I COL·LECTORS

PD79- CLAVEGUERÓ AMB TUB DE PVC-U PER A SANEJAMENT AMB PRESSIÓ, SOTERRAT

0.- ELEMENTS QUE CONTEMPLA EL PLEC

PD79-ELK2.

1.- DEFINICIÓ I CONDICIONS DE LES PARTIDES D'OBRA EXECUTADES

Formació de clavegueró amb tub de PVC.

S'han considerat les col·locacions següents:

- Penjat del sostre

- En rasa, sobre llit d'assentament de sorra

- En rasa, sobre llit d'assentament de sorra i amb reblert de sorra

- En rasa, sobre solera de formigó i llit d'assentament de sorra

- En rasa, sobre solera de formigó, llit d'assentament de sorra i amb reblert de sorra

L'execució de la unitat d'obra inclou les operacions següents:

Penjat del sostre:

- Col·locació de les abraçadores de subjecció del tub

- Col·locació i unió dels tubs

- Col·locació de les peces necessàries en els punts singulars (per a canvis de direcció, connexions, etc.)

- Realització de proves sobre la canonada instal·lada

En rasa:

- Execució de la solera de formigó, en el seu cas

- Preparació del llit amb sorra compactada

- Col·locació dels tubs

- Segellat dels tubs

- Realització de proves sobre la canonada instal·lada

- Rebliment amb sorra fins a la cota indicada a la partida d'obra, en el seu cas

CONDICIONS GENERALS:

El tub ha de seguir les alineacions indicades a la DT. Ha de quedar a la rasant prevista i amb el pendent definit per a cada tram.

El junt entre els tubs és correcte si els diàmetres interiors queden alineats. S'accepta un ressalt ≤ 3 mm.

Els junts han de ser estancs a la pressió de prova, han de resistir els esforços mecànics i no han de produir alteracions apreciables en el règim hidràulic de la canonada.

El pas a través d'elements estructurals s'ha de protegir amb un contratub de secció més gran.

La franquícia entre el tub i el contratub s'ha d'ataconar amb massilla.

Les unions entre els tubs han d'estar fetes amb els procediments i materials aprovats pel fabricant.

El clavegueró no ha de tenir, en el sentit del recorregut descendent, reduccions de secció en cap punt.

Ha de ser estanc a l'aigua a una pressió $\geq 0,3$ bar i ≤ 1 bar

Ha de ser estanc a l'aire a una pressió $\geq 0,5$ bar i ≤ 1 bar

Ha de ser estanc al fum a una pressió de gasos de 250 Pa

COL·LOCACIÓ AL FONS DE LA RASA:

Han de quedar centrats i alineats dins de la rasa.

Els tubs han de quedar recolzats en tota la seva llargària sobre un llit de material granular o terra lliure de pedres.

El llit de sorra ha de quedar pla, anivellat i a la fondària prevista a la DT.

La canonada ha de quedar protegida dels efectes de les càrregues exteriors, del trànsit (en el seu cas), inundacions de la rasa i de les variacions tèrmiques.

En cas de coincidència de canonades d'aigua potable i de sanejament, les d'aigua potable han de passar per un pla superior a les de sanejament i han d'anar separades tangencialment 100 cm.

Un cop instal·lada la canonada, i abans del reblert de la rasa, han de quedar fetes satisfactòriament les proves de pressió interior i d'estanquitat en els trams que especifiqui la DF.

Pendent: $\geq 2\%$

Distància de la generatriu superior del tub a la superfície en zones de trànsit rodat: ≥ 80 cm

En el cas de tubs de PVC-U amb pressió enterrats que transportin aigua es recomana una alçària mínima de 0,90m. sempre que estiguin a l'abric de les gelades.

Per a tubs instal·lats sota zones de trànsit intens o que no sigui possible mantenir l'alçària de 0,90m. es requerirà una protecció addicional.

Amplària de la rasa: \geq diàmetre exterior + 500 mm i $\geq 0,60$ m

Gruix llit d'assentament de sorra: ≥ 10 + diàmetre exterior / 10 cm

La distància entre les canonades enterrades de PVC a pressió i fonaments o d'altres instal·lacions enterrades $\geq 0,4$ m. en condicions normals.

SOBRE SOLERA DE FORMIGÓ:

La solera ha de quedar plana, anivellada i a la fondària prevista a la DT.

El formigó ha de ser uniforme i continu. No ha de tenir esquerdes o defectes de formigonament com disgregacions o buits a la massa.

Gruix solera de formigó: 15 cm

REBLERT AMB SORRA:

El material s'ha d'estendre per tongades successives sensiblement paral·leles a la rasant final.

El gruix de la tongada ha de ser uniforme i ha de permetre la compactació prevista d'acord amb els mitjans que s'utilitzin.

El material que s'utilitzi ha de complir les especificacions fixades en el plec de condicions corresponent.

La sorra ha de ser neta, lliure de pedres i d'altres materials estranys.

Gruix tongades rebliment: 10 cm

Rebliment amb sorra: fins 30 cm per sobre del nivell superior del tub

2.- CONDICIONS DEL PROCÉS D'EXECUCIÓ

CONDICIONS GENERALS:

La descàrrega i manipulació dels elements s'ha de fer de forma que no rebin cops.

Durant el procés de col·locació no s'han de produir desperfectes en la superfície del tub.

En cas d'interrompre's la col·locació dels tubs s'ha d'evitar la seva obstrucció i s'ha d'assegurar el seu desguàs. Quan es reprenguin els treballs s'ha de comprovar que no s'hagi introduït cap cos estrany a l'interior dels tubs.

Per a fer la unió dels tubs no s'han de forçar ni deformar els extrems.

La unió entre els tubs i altres elements d'obra s'ha de fer garantint la no transmissió de càrregues, la impermeabilitat i l'adherència amb les parets.

Si es produeixen fuites apreciables durant la prova d'estanquitat, el contractista ha de corregir els defectes i procedir de nou a fer la prova.

Es de bona pràctica l'estesa de tubs amb l'extrem mascle inserit en l'embocadura en el mateix sentit de circulació que el previst per al flux de sanejament.

Els tubs de PVC-U a pressió mai haurien d'encofrar-se amb formigó.

COL·LOCACIÓ AL FONS DE LA RASA:

Abans de baixar els elements a la rasa la DF ha d'examinar-los, rebutjant els que presentin algun defecte.

Abans de la col·locació dels elements cal comprovar que la rasant, l'amplària, la fondària i el nivell freàtic de la rasa corresponen als especificats en la DT. En cas contrari cal avisar la DF.

El fons de la rasa ha d'estar net abans de baixar els elements.

Els tubs i rases s'han de mantenir lliures d'aigua, per això és de bona pràctica muntar els tubs en sentit ascendent, assegurant el desguàs dels punts baixos.

Els tubs s'han de calçar i recolzar per a impedir el seu moviment.

Col·locats els elements al fons de la rasa, s'ha de comprovar que el seu interior és lliure d'elements que puguin impedir el seu assentament o funcionament correctes (terres, pedres, eines de treball, etc.).

No s'han de muntar trams de més de 100 m de llarg sense fer un reblert parcial de la rasa deixant els junts descoberts. Aquest reblert ha de complir les especificacions tècniques del reblert de la rasa.

Un cop situada la canonada a la rasa, parcialment reblerta excepte a les unions, s'han de fer les proves de pressió interior i d'estanquitat segons la normativa vigent.

SOBRE SOLERA DE FORMIGÓ:

La temperatura ambient per a formigonar ha d'estar entre 5°C i 40°C.

El formigó s'ha de posar a l'obra abans que s'iniciï el seu adormiment. L'abocada s'ha de fer de manera que no es produeixin disgregacions. S'ha de compactar.

Sobre la solera de formigó, quan tingui la resistència adequada, s'ha de col·locar el llit de material granular.

REBLERT AMB SORRA:

S'han de suspendre els treballs en cas de pluja o quan la temperatura exterior sigui inferior a 0° C.

Després de pluges no s'ha d'estendre una altre tongada fins que l'última no s'hagi eixugat.

Els treballs s'han de fer de manera que s'eviti la contaminació de la sorra amb materials estranys.

No s'han de barrejar diferents tipus de materials.

S'ha d'evitar l'exposició prolongada del material a la intempèrie.

No es pot procedir al reblert de les rases sense l'autorització expressa de la DF.

3.- UNITAT I CRITERI D'AMIDAMENT

m de llargària instal·lada, amidada segons les especificacions de la DT, entre els eixos dels elements o dels punts per connectar.

Aquest criteri inclou les pèrdues de material corresponents a retalls i la repercussió de les peces especials a col·locar.

4.- NORMATIVA DE COMPLIMENT OBLIGATORI

Documento Básico de Salubridad DB-HS, parte II del CTE, aprobado por el Real Decreto 314/2006.

UNE-EN 1456-1:2002 Sistemas de canalización en materiales plásticos para saneamiento enterrado o aéreo con presión. Poli(cloruro de vinilo) no plastificado (PVC-U). Parte 1: Especificaciones para tubos, accesorios y el sistema.

SOBRE SOLERA DE FORMIGÓ:

Real Decreto 470/2021, de 29 de junio, por el que se aprueba el Código Estructural.

5.- CONDICIONS DE CONTROL D'EXECUCIÓ I DE L'OBRA ACABADA

CONTROL D'EXECUCIÓ. OPERACIONS DE CONTROL EN TUBS DE PVC SOTERRATS:

Sense caràcter limitatiu, els punts de control més destacables són els següents:

- Execució de la solera de formigó, en el seu cas.
- Comprovació de la superfície d'assentament.
- Col·locació i unió dels tubs.
- Rebliment amb formigó fins cobrir tot el tub, en el seu cas.
- Comprovació del funcionament del tram de claveguera o col·lector.

CONTROL D'EXECUCIÓ. CRITERIS DE PRESA DE MOSTRES EN TUBS DE PVC SOTERRATS:

Els controls s'han de realitzar segons les instruccions de la DF.

CONTROL D'EXECUCIÓ. INTERPRETACIÓ DE RESULTATS I ACTUACIONS EN CAS D'INCOMPLIMENT EN TUBS DE PVC SOTERRATS:

Correcció a càrrec del Contractista dels defectes que provoquin les fugues detectades.

Si es produeixen fuites apreciables durant la prova d'estanquitat, el contractista ha de corregir els defectes i procedir de nou a fer la prova.

CONTROL DE L'OBRA ACABADA. OPERACIONS DE CONTROL EN TUBS DE PVC SOTERRATS:

- Un cop finalitzada l'obra i abans de la recepció provisional, es comprovarà el bon funcionament de la xarxa abocant aigua en els pous de registre de capçalera o, mitjançant les cambres de descàrrega si existissin, verificant el pas correcte d'aigua en els pous de registre aigües avall.

CONTROL DE L'OBRA ACABADA. CRITERIS DE PRESA DE MOSTRES EN TUBS DE PVC SOTERRATS:

Es seguiran les instruccions de la DF en la realització dels controls previstos.

CONTROL DE L'OBRA ACABADA. INTERPRETACIÓ DE RESULTATS I ACTUACIONS EN CAS D'INCOMPLIMENT EN TUBS DE PVC SOTERRATS:

Correcció per part del contractista de les irregularitats observades.

PJ INSTAL·LACIONS DE LAMPISTERIA, REG, PISCINES, APARELLS SANITARIS I AIGUA CALENTA SANITÀRIA

PJ1 APARELLS SANITARIS

PJ11 APARELLS SANITARIS PER LA HIGIENE PERSONAL

PJ117- LAVABO, COL·LOCAT

0.- ELEMENTS QUE CONTEMPLA EL PLEC

PJ117-3BHS,PJ117-3BW4.

1.- DEFINICIÓ I CONDICIONS DE LES PARTIDES D'OBRA EXECUTADES

Col·locació i connexió a la xarxa d'evacuació de lavabo de porcellana o de gres esmaltat.

S'han considerat els tipus de col·locació següents:

- Amb suports murals
- Sobre un peu
- Amb suports murals i mig peu
- Encastat a un taulell
- Semiencastrat a un taulell
- Fixat sota taulell
- Recolzat sobre taulell o moble

L'execució de la unitat d'obra inclou les operacions següents:

- Preparació de la zona de treball
- Col·locació del lavabo a l'espai previst
- Connexió a la xarxa d'evacuació
- Connexió a la xarxa d'aigua

CONDICIONS GENERALS:

El lavabo instal·lat ha de reunir les mateixes condicions exigides a l'element simple.

Ha de quedar anivellat en totes dues direccions, a la posició prevista en el projecte.

L'alçària des del nivell del paviment fins el nivell frontal superior del lavabo ha de ser la reflectida en el projecte, o en el seu defecte, la indicada per la DF.

Si el lavabo es col·loca encastat a un taulell, ha d'estar fixat sòlidament a aquest amb el sistema indicat pel fabricant.

Si la col·locació és amb suports murals o sobre un peu, el lavabo ha d'estar fixat sòlidament al parament i recolzat, en el segon cas, sobre el corresponent peu.

L'acord amb el revestiment del parament, i entre el lavabo, el peu i el paviment, o entre el lavabo i el taulell, segons sigui el cas, ha de quedar rejuntat amb silicona neutra.

S'ha de garantir l'estanquitat de la connexió amb el conducte d'evacuació.

Les conduccions metàl·liques de l'aparell han de dur instal·lada la connexió a terra amb cable de coure nu, de secció $\geq 2,5 \text{ mm}^2$.

Toleràncies d'instal·lació:

- Nivell: $\pm 10 \text{ mm}$

- Caiguda frontal respecte al pla horitzontal: $\leq 5 \text{ mm}$

2.- CONDICIONS DEL PROCÉS D'EXECUCIÓ

No hi han condicions específiques del procés d'instal·lació.

3.- UNITAT I CRITERI D'AMIDAMENT

Unitat de quantitat instal·lada, mesurada segons les especificacions de la DT.

4.- NORMATIVA DE COMPLIMENT OBLIGATORI

No hi ha normativa de compliment obligatori.

5.- CONDICIONS DE CONTROL D'EXECUCIÓ I DE L'OBRA ACABADA

OPERACIONS DE CONTROL:

Les tasques de control a realitzar són les següents:

- Comprovació de la correcta instal·lació dels materials i equips a l'obra

- Verificació de la correcta execució de la instal·lació segons instruccions de fabricant.

- Realització i emissió d'informe amb resultats dels controls i assaigs realitzats, d'acord amb el que s'especifica a la taula d'assaigs i quantificació dels mateixos.

CRITERIS DE PRESA DE MOSTRA

Es realitzarà l'assaig de cabals mínims, considerant el funcionament simultani de les instal·lacions susceptibles de fer-ho a la realitat. Es verificarà: el total de la instal·lació, per plantes o sectors i per zones humides.

INTERPRETACIÓ DE RESULTATS I ACTUACIONS EN CAS D'INCOMPLIMENT:

En cas de deficiències de material o execució, si es pot esmenar sense canviar materials, s'ha de procedir a fer-ho. En cas contrari, s'ha de procedir a canviar tot el material afectat.

En cas de manca d'elements o discrepàncies amb el projecte, s'ha de procedir a l'adequació, d'acord amb el que determini la DF.

PJ INSTAL·LACIONS DE LAMPISTERIA, REG, PISCINES, APARELLS SANITARIS I AIGUA CALENTA SANITÀRIA

PJ1 APARELLS SANITARIS

PJ11 APARELLS SANITARIS PER LA HIGIENE PERSONAL

PJ11C- INODOR, COL·LOCAT

0.- ELEMENTS QUE CONTEMPLA EL PLEC

PJ11C-3CVX.

1.- DEFINICIÓ I CONDICIONS DE LES PARTIDES D'OBRA EXECUTADES

Col·locació i connexió a la xarxa d'evacuació d'inodor de porcellana esmaltada o d'acer inoxidable antivandàlic, de sortida vertical o horitzontal, col·locat amb fixacions verticals o sobre el paviment.

L'execució de la unitat d'obra inclou les operacions següents:

- Preparació de la zona de treball

- Col·locació de l'inodor a l'espai previst

- Connexió a la xarxa d'evacuació

- Connexió a la xarxa d'aigua

CONDICIONS GENERALS:

L'inodor instal·lat ha de reunir les mateixes condicions exigides a l'element simple.

Ha de quedar anivellat en totes dues direccions, a la posició prevista en el projecte.

La tapa i el seient han de quedar centrats, no oferir resistència ni tenir joc en el seu moviment.

L'alçària des del nivell del paviment fins el nivell frontal superior de l'inodor ha de ser la reflectida en el projecte, o en el seu defecte, la indicada per la DF.

Ha d'estar fixat sòlidament al parament o al paviment, segons el cas, amb les fixacions subministrades pel fabricant.

L'acord amb el paviment ha de quedar rejuntat.

S'ha de garantir l'estanquitat de la connexió amb el conducte d'evacuació mitjançant una pasta segelladora en els aparells de descàrrega horitzontal, o

mitjançant un junt de cautxú o de neoprè en els de descàrrega vertical.

Els mecanismes de descàrrega i alimentació han de quedar regulats de manera que l'aparell funcioni correctament.

Les conduccions metàl·liques de l'aparell han de dur instal·lada la connexió a terra amb cable de coure nu, de secció $\geq 2,5 \text{ mm}^2$.

Toleràncies d'instal·lació:

- Nivells: $\pm 10 \text{ mm}$, Ha de coincidir amb el bidet

- Horizontalitat: $\pm 2 \text{ mm}$

2.- CONDICIONS DEL PROCÉS D'EXECUCIÓ

No s'han de col·locar junts de material endurible a les rosques.

L'enroscada, en el seu cas, s'ha de fer sense forçar ni malmetre la rosca.

3.- UNITAT I CRITERI D'AMIDAMENT

Unitat de quantitat instal·lada, mesurada segons les especificacions de la DT.

4.- NORMATIVA DE COMPLIMENT OBLIGATORI

No hi ha normativa de compliment obligatori.

5.- CONDICIONS DE CONTROL D'EXECUCIÓ I DE L'OBRA ACABADA

OPERACIONS DE CONTROL:

Les tasques de control a realitzar són les següents:

- Comprovació de la correcta instal·lació dels materials i equips a l'obra

- Verificació de la correcta execució de la instal·lació segons instruccions de fabricant.

- Realització i emissió d'informe amb resultats dels controls i assaigs realitzats, d'acord amb el que s'especifica a la taula d'assaigs i quantificació dels mateixos.

CRITERIS DE PRESA DE MOSTRA

Es realitzarà l'assaig de cabals mínims, considerant el funcionament simultani de les instal·lacions susceptibles de fer-ho a la realitat. Es verificarà: el total de la instal·lació, per plantes o sectors i per zones humides.

INTERPRETACIÓ DE RESULTATS I ACTUACIONS EN CAS D'INCOMPLIMENT:

En cas de deficiències de material o execució, si es pot esmenar sense canviar materials, s'ha de procedir a fer-ho. En cas contrari, s'ha de procedir a canviar tot el material afectat.

En cas de manca d'elements o discrepàncies amb el projecte, s'ha de procedir a l'adequació, d'acord amb el que determini la DF.

PJ INSTAL·LACIONS DE LAMPISTERIA, REG, PISCINES, APARELLS SANITARIS I AIGUA CALENTA SANITÀRIA

PJ1 APARELLS SANITARIS

PJ18 APARELLS SANITARIS PER LA NETEJA

PJ181- AIGÜERA DE PLANXA D'ACER INOXIDABLE, COL·LOCADA (D)

0.- ELEMENTS QUE CONTEMPLA EL PLEC

PJ181-H7QY.

1.- DEFINICIÓ I CONDICIONS DE LES PARTIDES D'OBRA EXECUTADES

Col·locació i connexió a la xarxa d'evacuació d'aigüera de gres esmaltat o d'acer.

S'han considerat els tipus de col·locació següents:

- Amb suports murals

- Encastat a un taulell

- Sobre moble

L'execució de la unitat d'obra inclou les operacions següents:

- Preparació de la zona de treball

- Col·locació de l'aigüera a l'espai previst

- Connexió a la xarxa d'evacuació

- Connexió a la xarxa d'aigua

CONDICIONS GENERALS:

L'aigüera instal·lada ha de reunir les mateixes condicions exigides a l'element simple.

Ha de quedar anivellada en totes dues direccions, a la posició prevista en el projecte.

L'alçària des del nivell del paviment fins al nivell frontal superior de l'aigüera ha de ser la reflectida en el projecte o, en el seu defecte, la indicada per la DF.

Ha d'estar fixat sòlidament al parament amb els suports murals, o bé recolzat sobre el moble de suport.

L'acord amb el revestiment i amb el taulell ha de quedar rejuntat amb silicona neutra.

S'ha de garantir l'estanquitat de la connexió amb el conducte d'evacuació.

Toleràncies d'instal·lació:

- Nivell: $\pm 10 \text{ mm}$

- Caiguda frontal respecte al pla horitzontal: ≤ 5 mm

2.- CONDICIONS DEL PROCÉS D'EXECUCIÓ

No hi han condicions específiques del procés d'instal·lació.

3.- UNITAT I CRITERI D'AMIDAMENT

Unitat de quantitat instal·lada, mesurada segons les especificacions de la DT.

4.- NORMATIVA DE COMPLIMENT OBLIGATORI

No hi ha normativa de compliment obligatori.

5.- CONDICIONS DE CONTROL D'EXECUCIÓ I DE L'OBRA ACABADA

OPERACIONS DE CONTROL:

Les tasques de control a realitzar són les següents:

- Comprovació de la correcta instal·lació dels materials i equips a l'obra

- Verificació de la correcta execució de la instal·lació segons instruccions de fabricant.

- Realització i emissió d'informe amb resultats dels controls i assaigs realitzats, d'acord amb el que s'especifica a la taula d'assaigs i quantificació dels mateixos.

CRITERIS DE PRESA DE MOSTRA

Es realitzarà l'assaig de cabals mínims, considerant el funcionament simultani de les instal·lacions susceptibles de fer-ho a la realitat. Es verificarà: el total de la instal·lació, per plantes o sectors i per zones humides.

INTERPRETACIÓ DE RESULTATS I ACTUACIONS EN CAS D'INCOMPLIMENT:

En cas de deficiències de material o execució, si es pot esmenar sense canviar materials, s'ha de procedir a fer-ho. En cas contrari, s'ha de procedir a canviar tot el material afectat.

En cas de manca d'elements o discrepàncies amb el projecte, s'ha de procedir a l'adequació, d'acord amb el que determini la DF.

PJ INSTAL·LACIONS DE LAMPISTERIA, REG, PISCINES, APARELLS SANITARIS I AIGUA CALENTA SANITÀRIA

PJ1 APARELLS SANITARIS

PJ18 APARELLS SANITARIS PER LA NETEJA

PJ182- AIGÜERA DE PLANXA D'ACER, COL·LOCADA

0.- ELEMENTS QUE CONTEMPLA EL PLEC

PJ182-3DSO.

1.- DEFINICIÓ I CONDICIONS DE LES PARTIDES D'OBRA EXECUTADES

Col·locació i connexió a la xarxa d'evacuació d'aigüera de gres esmaltat o d'acer.

S'han considerat els tipus de col·locació següents:

- Amb suports murals

- Encastat a un taulell

- Sobre moble

L'execució de la unitat d'obra inclou les operacions següents:

- Preparació de la zona de treball

- Col·locació de l'aigüera a l'espai previst

- Connexió a la xarxa d'evacuació

- Connexió a la xarxa d'aigua

CONDICIONS GENERALS:

L'aigüera instal·lada ha de reunir les mateixes condicions exigides a l'element simple.

Ha de quedar anivellada en totes dues direccions, a la posició prevista en el projecte.

L'alçària des del nivell del paviment fins al nivell frontal superior de l'aigüera ha de ser la reflectida en el projecte o, en el seu defecte, la indicada per la DF.

Ha d'estar fixat sòlidament al parament amb els suports murals, o bé recolzat sobre el moble de suport.

L'acord amb el revestiment i amb el taulell ha de quedar rejuntat amb silicona neutra.

S'ha de garantir l'estanquitat de la connexió amb el conducte d'evacuació.

Toleràncies d'instal·lació:

- Nivell: ± 10 mm

- Caiguda frontal respecte al pla horitzontal: ≤ 5 mm

2.- CONDICIONS DEL PROCÉS D'EXECUCIÓ

No hi han condicions específiques del procés d'instal·lació.

3.- UNITAT I CRITERI D'AMIDAMENT

Unitat de quantitat instal·lada, mesurada segons les especificacions de la DT.

4.- NORMATIVA DE COMPLIMENT OBLIGATORI

No hi ha normativa de compliment obligatori.

5.- CONDICIONS DE CONTROL D'EXECUCIÓ I DE L'OBRA ACABADA

OPERACIONS DE CONTROL:

Les tasques de control a realitzar són les següents:

- Comprovació de la correcta instal·lació dels materials i equips a l'obra
- Verificació de la correcta execució de la instal·lació segons instruccions de fabricant.
- Realització i emissió d'informe amb resultats dels controls i assaigs realitzats, d'acord amb el que s'especifica a la taula d'assaigs i quantificació dels mateixos.

CRITERIS DE PRESA DE MOSTRA

Es realitzarà l'assaig de cabals mínims, considerant el funcionament simultani de les instal·lacions susceptibles de fer-ho a la realitat. Es verificarà: el total de la instal·lació, per plantes o sectors i per zones humides.

INTERPRETACIÓ DE RESULTATS I ACTUACIONS EN CAS D'INCOMPLIMENT:

En cas de deficiències de material o execució, si es pot esmenar sense canviar materials, s'ha de procedir a fer-ho. En cas contrari, s'ha de procedir a canviar tot el material afectat.

En cas de manca d'elements o discrepàncies amb el projecte, s'ha de procedir a l'adequació, d'acord amb el que determini la DF.

PJ INSTAL·LACIONS DE LAMPISTERIA, REG, PISCINES, APARELLS SANITARIS I AIGUA CALENTA SANITÀRIA

PJ2 AIXETES I ACCESSORIS PER A APARELLS SANITARIS

PJ21 AIXETES PER A APARELLS SANITARIS

PJ210- AIXETA PER A AIGÜERA, COL·LOCADA

0.- ELEMENTS QUE CONTEMPLA EL PLEC

PJ210-3YJX,PJ210-3YIW.

1.- DEFINICIÓ I CONDICIONS DE LES PARTIDES D'OBRA EXECUTADES

Col·locació i connexió a la xarxa d'aigua d'aixetes i accessoris per a aparells sanitaris, muntades superficialment o encastades.

S'han considerat els elements següents:

- Aixeta connectada al tub d'alimentació

L'execució de la unitat d'obra inclou les operacions següents:

- Preparació de la zona de treball
- Col·locació de l'aixeta o l'accessori
- Segellat dels junts
- Connexió a la xarxa d'aigua

CONDICIONS GENERALS:

Un cop col·locada l'aixeta o l'accessori, ha de reunir les mateixes condicions exigides a l'element simple.

L'aixeta, la bateria o el braç de dutxa, ha de quedar anivellada en totes dues direccions, a la posició prevista en el projecte i centrat amb l'especejament de l'enrajolat.

L'alçària de muntatge de l'element ha de ser la reflectida en el projecte o, en el seu defecte, la indicada per la DF.

Ha de quedar ben fixat al seu suport.

S'ha de garantir l'estanquitat de les connexions amb els tubs d'alimentació i amb els de desguàs quan calgui.

En l'aixeta, l'òrgan de comandament de l'aigua calenta ha d'estar col·locat a l'esquerra amb el distintiu vermell i el de l'aigua freda a la dreta amb el distintiu blau.

Toleràncies d'instal·lació:

- Nivell: ± 10 mm

2.- CONDICIONS DEL PROCÉS D'EXECUCIÓ

La posició de l'element respecte al plà del parament ha de ser l'adequada per a obtenir un bon acord amb el revestiment.

No s'han de col·locar junts de material endurable a les rosques.

L'enroscada, en el seu cas, s'ha de fer sense forçar ni malmetre la rosca.

Les zones per soldar s'han de netejar i fregar abans.

El muntatge s'ha de realitzar seguint les instruccions del fabricant.

3.- UNITAT I CRITERI D'AMIDAMENT

Unitat de quantitat instal·lada, mesurada segons les especificacions de la DT.

4.- NORMATIVA DE COMPLIMENT OBLIGATORI

Documento Básico de Salubridad DB-HS, parte II del CTE, aprobado por el Real Decreto 314/2006.

5.- CONDICIONS DE CONTROL D'EXECUCIÓ I DE L'OBRA ACABADA

OPERACIONS DE CONTROL:

Les tasques de control a realitzar són les següents:

- Comprovació de la correcta instal·lació dels materials i equips a l'obra
- Verificació de la correcta execució de la instal·lació segons instruccions de fabricant.
- Es comprovarà que la pressió mínima ha de ser: - 100 kPa per aixetes - 150 kPa per fluxors i calentadors
- Es comprovarà que la pressió en qualsevol punt de consum no pot superar 500 kPa.
- Es verificarà l'existència de dispositius d'estalvi d'aigua en les aixetes en edificis de pública concurrència.
- Realització i emissió d'informe amb resultats dels controls i assaigs realitzats, d'acord amb el que s'especifica a la taula d'assaigs i quantificació dels mateixos.

CRITERIS DE PRESA DE MOSTRA

Es realitzarà l'assaig de cabals mínims, considerant el funcionament simultani de les instal·lacions susceptibles de fer-ho a la realitat. Es verificarà: el total de la instal·lació, per plantes o sectors i per zones humides.

INTERPRETACIÓ DE RESULTATS I ACTUACIONS EN CAS D'INCOMPLIMENT:

En cas de deficiències de material o execució, si es pot esmenar sense canviar materials, s'ha de procedir a fer-ho. En cas contrari, s'ha de procedir a canviar tot el material afectat.

En cas de manca d'elements o discrepàncies amb el projecte, s'ha de procedir a l'adequació, d'acord amb el que determini la DF.

PJ INSTAL·LACIONS DE LAMPISTERIA, REG, PISCINES, APARELLS SANITARIS I AIGUA CALENTA SANITÀRIA

PJ2 AIXETES I ACCESSORIS PER A APARELLS SANITARIS

PJ21 AIXETES PER A APARELLS SANITARIS

PJ215- AIXETA PER A INODOR, COL·LOCADA

0.- ELEMENTS QUE CONTEMPLA EL PLEC

PJ215-3CS0.

1.- DEFINICIÓ I CONDICIONS DE LES PARTIDES D'OBRA EXECUTADES

Col·locació i connexió a la xarxa d'aigua d'aixetes i accessoris per a aparells sanitaris, muntades superficialment o encastades.

S'han considerat els elements següents:

- Aixeta connectada al tub d'alimentació

L'execució de la unitat d'obra inclou les operacions següents:

- Preparació de la zona de treball
- Col·locació de l'aixeta o l'accessori
- Segellat dels junts
- Connexió a la xarxa d'aigua

CONDICIONS GENERALS:

Un cop col·locada l'aixeta o l'accessori, ha de reunir les mateixes condicions exigides a l'element simple.

L'aixeta, la bateria o el braç de dutxa, ha de quedar anivellada en totes dues direccions, a la posició prevista en el projecte i centrat amb l'especejament de l'enrajolat.

L'alçària de muntatge de l'element ha de ser la reflectida en el projecte o, en el seu defecte, la indicada per la DF.

Ha de quedar ben fixat al seu suport.

S'ha de garantir l'estanquitat de les connexions amb els tubs d'alimentació i amb els de desguàs quan calgui.

En l'aixeta, l'òrgan de comandament de l'aigua calenta ha d'estar col·locat a l'esquerra amb el distintiu vermell i el de l'aigua freda a la dreta amb el distintiu blau.

Toleràncies d'instal·lació:

- Nivell: ± 10 mm

2.- CONDICIONS DEL PROCÉS D'EXECUCIÓ

La posició de l'element respecte al plà del parament ha de ser l'adequada per a obtenir un bon acord amb el revestiment.

No s'han de col·locar junts de material endurable a les rosques.

L'enroscada, en el seu cas, s'ha de fer sense forçar ni malmetre la rosca.

Les zones per soldar s'han de netejar i fregar abans.

El muntatge s'ha de realitzar seguint les instruccions del fabricant.

3.- UNITAT I CRITERI D'AMIDAMENT

Unitat de quantitat instal·lada, mesurada segons les especificacions de la DT.

4.- NORMATIVA DE COMPLIMENT OBLIGATORI

Documento Básico de Salubridad DB-HS, parte II del CTE, aprobado por el Real Decreto 314/2006.

5.- CONDICIONS DE CONTROL D'EXECUCIÓ I DE L'OBRA ACABADA

OPERACIONS DE CONTROL:

Les tasques de control a realitzar són les següents:

- Comprovació de la correcta instal·lació dels materials i equips a l'obra
- Verificació de la correcta execució de la instal·lació segons instruccions de fabricant.
- Es comprovarà que la pressió mínima ha de ser: - 100 kPa per aixetes - 150 kPa per fluxors i calentadors
- Es comprovarà que la pressió en qualsevol punt de consum no pot superar 500 kPa.
- Es verificarà l'existència de dispositius d'estalvi d'aigua en les aixetes en edificis de pública concurrència.
- Realització i emissió d'informe amb resultats dels controls i assaigs realitzats, d'acord amb el que s'especifica a la taula d'assaigs i quantificació dels mateixos.

CRITERIS DE PRESA DE MOSTRA

Es realitzarà l'assaig de cabals mínims, considerant el funcionament simultani de les instal·lacions susceptibles de fer-ho a la realitat. Es verificarà: el total de la instal·lació, per plantes o sectors i per zones humides.

INTERPRETACIÓ DE RESULTATS I ACTUACIONS EN CAS D'INCOMPLIMENT:

En cas de deficiències de material o execució, si es pot esmenar sense canviar materials, s'ha de procedir a fer-ho. En cas contrari, s'ha de procedir a canviar tot el material afectat.

En cas de manca d'elements o discrepàncies amb el projecte, s'ha de procedir a l'adequació, d'acord amb el que determini la DF.

PJ INSTAL·LACIONS DE LAMPISTERIA, REG, PISCINES, APARELLS SANITARIS I AIGUA CALENTA SANITÀRIA

PJ2 AIXETES I ACCESSORIS PER A APARELLS SANITARIS

PJ21 AIXETES PER A APARELLS SANITARIS

PJ217- AIXETA MESCLADORA PER A LAVABO, COL·LOCADA

0.- ELEMENTS QUE CONTEMPLA EL PLEC

PJ217-3SBM.

1.- DEFINICIÓ I CONDICIONS DE LES PARTIDES D'OBRA EXECUTADES

Col·locació i connexió a la xarxa d'aigua d'aixetes i accessoris per a aparells sanitaris, muntades superficialment o encastades.

S'han considerat els elements següents:

- Aixeta connectada al tub d'alimentació

L'execució de la unitat d'obra inclou les operacions següents:

- Preparació de la zona de treball
- Col·locació de l'aixeta o l'accessori
- Segellat dels junts
- Connexió a la xarxa d'aigua

CONDICIONS GENERALS:

Un cop col·locada l'aixeta o l'accessori, ha de reunir les mateixes condicions exigides a l'element simple.

L'aixeta, la bateria o el braç de dutxa, ha de quedar anivellada en totes dues direccions, a la posició prevista en el projecte i centrat amb l'especejament de l'enrajolat.

L'alçària de muntatge de l'element ha de ser la reflectida en el projecte o, en el seu defecte, la indicada per la DF.

Ha de quedar ben fixat al seu suport.

S'ha de garantir l'estanquitat de les connexions amb els tubs d'alimentació i amb els de desguàs quan calgui.

En l'aixeta, l'òrgan de comandament de l'aigua calenta ha d'estar col·locat a l'esquerra amb el distintiu vermell i el de l'aigua freda a la dreta amb el distintiu blau.

Toleràncies d'instal·lació:

- Nivell: ± 10 mm

2.- CONDICIONS DEL PROCÉS D'EXECUCIÓ

La posició de l'element respecte al plà del parament ha de ser l'adequada per a obtenir un bon acord amb el revestiment.

No s'han de col·locar junts de material endurible a les rosques.

L'enroscada, en el seu cas, s'ha de fer sense forçar ni malmetre la rosca.

Les zones per soldar s'han de netejar i fregar abans.

El muntatge s'ha de realitzar seguint les instruccions del fabricant.

3.- UNITAT I CRITERI D'AMIDAMENT

Unitat de quantitat instal·lada, mesurada segons les especificacions de la DT.

4.- NORMATIVA DE COMPLIMENT OBLIGATORI

Documento Básico de Salubridad DB-HS, parte II del CTE, aprobado por el Real Decreto 314/2006.

5.- CONDICIONS DE CONTROL D'EXECUCIÓ I DE L'OBRA ACABADA

OPERACIONS DE CONTROL:

Les tasques de control a realitzar són les següents:

- Comprovació de la correcta instal·lació dels materials i equips a l'obra
- Verificació de la correcta execució de la instal·lació segons instruccions de fabricant.
- Es comprovarà que la pressió mínima ha de ser: - 100 kPa per aixetes - 150 kPa per fluxors i calentadors
- Es comprovarà que la pressió en qualsevol punt de consum no pot superar 500 kPa.
- Es verificarà l'existència de dispositius d'estalvi d'aigua en les aixetes en edificis de pública concurrència.
- Realització i emissió d'informe amb resultats dels controls i assaigs realitzats, d'acord amb el que s'especifica a la taula d'assaigs i quantificació dels mateixos.

CRITERIS DE PRESA DE MOSTRA

Es realitzarà l'assaig de cabals mínims, considerant el funcionament simultani de les instal·lacions susceptibles de fer-ho a la realitat. Es verificarà: el total de la instal·lació, per plantes o sectors i per zones humides.

INTERPRETACIÓ DE RESULTATS I ACTUACIONS EN CAS D'INCOMPLIMENT:

En cas de deficiències de material o execució, si es pot esmenar sense canviar materials, s'ha de procedir a fer-ho. En cas contrari, s'ha de procedir a canviar tot el material afectat.

En cas de manca d'elements o discrepàncies amb el projecte, s'ha de procedir a l'adequació, d'acord amb el que determini la DF.

PJ INSTAL·LACIONS DE LAMPISTERIA, REG, PISCINES, APARELLS SANITARIS I AIGUA CALENTA SANITÀRIA

PJ2 AIXETES I ACCESSORIS PER A APARELLS SANITARIS

PJ21 AIXETES PER A APARELLS SANITARIS

PJ219- AIXETA MONOCOMANDAMENT PER A LAVABO, COL·LOCADA

0.- ELEMENTS QUE CONTEMPLA EL PLEC

PJ219-3SF4.

1.- DEFINICIÓ I CONDICIONS DE LES PARTIDES D'OBRA EXECUTADES

Col·locació i connexió a la xarxa d'aigua d'aixetes i accessoris per a aparells sanitaris, muntades superficialment o encastades.

S'han considerat els elements següents:

- Aixeta connectada al tub d'alimentació

L'execució de la unitat d'obra inclou les operacions següents:

- Preparació de la zona de treball
- Col·locació de l'aixeta o l'accessori
- Segellat dels junts
- Connexió a la xarxa d'aigua

CONDICIONS GENERALS:

Un cop col·locada l'aixeta o l'accessori, ha de reunir les mateixes condicions exigides a l'element simple.

L'aixeta, la bateria o el braç de dutxa, ha de quedar anivellada en totes dues direccions, a la posició prevista en el projecte i centrat amb l'especejament de l'enrajolat.

L'alçària de muntatge de l'element ha de ser la reflectida en el projecte o, en el seu defecte, la indicada per la DF.

Ha de quedar ben fixat al seu suport.

S'ha de garantir l'estanquitat de les connexions amb els tubs d'alimentació i amb els de desguàs quan calgui.

En l'aixeta, l'òrgan de comandament de l'aigua calenta ha d'estar col·locat a l'esquerra amb el distintiu vermell i el de l'aigua freda a la dreta amb el distintiu blau.

Toleràncies d'instal·lació:

- Nivell: ± 10 mm

2.- CONDICIONS DEL PROCÉS D'EXECUCIÓ

La posició de l'element respecte al plà del parament ha de ser l'adequada per a obtenir un bon acord amb el revestiment.

No s'han de col·locar junts de material endurible a les rosques.

L'enroscada, en el seu cas, s'ha de fer sense forçar ni malmetre la rosca.

Les zones per soldar s'han de netejar i fregar abans.

El muntatge s'ha de realitzar seguint les instruccions del fabricant.

3.- UNITAT I CRITERI D'AMIDAMENT

Unitat de quantitat instal·lada, mesurada segons les especificacions de la DT.

4.- NORMATIVA DE COMPLIMENT OBLIGATORI

Documento Básico de Salubridad DB-HS, parte II del CTE, aprobado por el Real Decreto 314/2006.

5.- CONDICIONS DE CONTROL D'EXECUCIÓ I DE L'OBRA ACABADA

OPERACIONS DE CONTROL:

Les tasques de control a realitzar són les següents:

- Comprovació de la correcta instal·lació dels materials i equips a l'obra
- Verificació de la correcta execució de la instal·lació segons instruccions de fabricant.
- Es comprovarà que la pressió mínima ha de ser: - 100 kPa per aixetes - 150 kPa per fluxors i calentadors
- Es comprovarà que la pressió en qualsevol punt de consum no pot superar 500 kPa.
- Es verificarà l'existència de dispositius d'estalvi d'aigua en les aixetes en edificis de pública concurrència.
- Realització i emissió d'informe amb resultats dels controls i assaigs realitzats, d'acord amb el que s'especifica a la taula d'assaigs i quantificació dels mateixos.

CRITERIS DE PRESA DE MOSTRA

Es realitzarà l'assaig de cabals mínims, considerant el funcionament simultani de les instal·lacions susceptibles de fer-ho a la realitat. Es verificarà: el total de la instal·lació, per plantes o sectors i per zones humides.

INTERPRETACIÓ DE RESULTATS I ACTUACIONS EN CAS D'INCOMPLIMENT:

En cas de deficiències de material o execució, si es pot esmenar sense canviar materials, s'ha de procedir a fer-ho. En cas contrari, s'ha de procedir a canviar tot el material afectat.

En cas de manca d'elements o discrepàncies amb el projecte, s'ha de procedir a l'adequació, d'acord amb el que determini la DF.

PJ INSTAL·LACIONS DE LAMPISTERIA, REG, PISCINES, APARELLS SANITARIS I AIGUA CALENTA SANITÀRIA

PJ4 ACCESSORIS I COMPLEMENTS DE BANY

PJ41- ACCESSORI PER A BANY ADAPTAT, COL·LOCAT (D)

0.- ELEMENTS QUE CONTEMPLA EL PLEC

PJ41-HA1V.

1.- DEFINICIÓ I CONDICIONS DE LES PARTIDES D'OBRA EXECUTADES

Accessoris i complements de bany col·locats.

S'han considerat els elements següents:

- Accessori per a banys adaptats, barres fixes, barres abatibles i seients, col·locats amb fixacions mecàniques.

L'execució de la unitat d'obra inclou les operacions següents:

- Accessori per a banys adaptats:
- Replanteig de la posició de l'element
- Fixació de l'element al parament
- Col·locació dels junts corresponents de l'aparell

CONDICIONS GENERALS:

La posició ha de ser la reflectida a la DT o, en el seu defecte, la indicada per la DF.

ACCESSORIS MURALS:

Cal que quedi suficientment separat dels paraments que l'envolten, de manera que l'ús per al qual es destina sigui l'òptim.

Toleràncies d'instal·lació:

- Posició: ± 20 mm

ACCESSORIS PER A BANYS ADAPTATS:

S'ha d'assegurar una subjecció sòlida i segura.

L'aparell col·locat ha de quedar fixat mitjançant dos suports com a mínim.

Les barres de suport han d'estar col·locades a una alçada entre 0,70 i 0,75 m, perquè permeti agafar-s'hi amb força en la transferència lateral a vàters i bidets.

La barra situada al costat de l'espai d'apropament serà batent.

Tots els accessoris i mecanismes han d'estar col·locats a una alçada no superior a 1,40 m i no inferior a 0,40 m.

Toleràncies d'instal·lació:

- Aplomat (posició vertical): ± 3 mm
- Horitzontalitat (posició horitzontal): ± 3 mm

2.- CONDICIONS DEL PROCÉS D'EXECUCIÓ

CONDICIONS GENERALS:

Abans de la seva instal·lació es farà un replanteig.

S'ha de comprovar que les característiques del producte corresponen a les especificades al projecte.

Un cop col·locat, es procedirà a la retirada de l'obra dels embalatges i restes de materials.

ACCESSORIS PER A BANYS ADAPTATS:

L'enroscada, en el seu cas, s'ha de fer sense forçar ni malmetre la rosca.

3.- UNITAT I CRITERI D'AMIDAMENT

Unitat de quantitat instal·lada, mesurada segons les especificacions de la DT.

4.- NORMATIVA DE COMPLIMENT OBLIGATORI

ACCESSORIS PER A BANYS ADAPTATS:

Decret 135/1995, de 24 de març, de desplegament de la Llei 20/1991, de 25 de novembre, de promoció de l'accessibilitat i de supressió de barreres arquitectòniques, i d'aprovació del Codi d'accessibilitat.

PQ EQUIPAMENTS, MOBILIARI I MOBILIARI URBÀ

PQ5 TAULELLS

PQ52- TAULELL DE FUSTA, COL·LOCAT (D)

0.- ELEMENTS QUE CONTEMPLA EL PLEC

PQ52-H8XZ,PQ52-H8XX.

1.- DEFINICIÓ I CONDICIONS DE LES PARTIDES D'OBRA EXECUTADES

Taulells de fusta de densitat mitjana fixats mecànicament sobre suports murals.

S'han considerat els tipus de col·locació següents:

- Fixació dels suports al parament
- Fixació del taulell als suports

CONDICIONS GENERALS:

El taulell ha de quedar horitzontal i no ha de tenir esquerdes, trencaments, taques ni escantonaments.

S'han de col·locar els suports suficients perquè el taulell sigui estable.

Si hi ha equips de mobiliari a sota del taulell, la volada ha d'ajustar-se al projecte o a les directrius fixades per la DF Si no s'especifica, ha de ser $\geq 1,5$ cm.

Toleràncies d'execució:

- Horitzontalitat: $\pm 0,1$ %
- Alçària: ± 5 mm

2.- CONDICIONS DEL PROCÉS D'EXECUCIÓ

No hi han condicions específiques del procés d'instal·lació.

3.- UNITAT I CRITERI D'AMIDAMENT

Unitats segons especificacions de projecte.

4.- NORMATIVA DE COMPLIMENT OBLIGATORI

No hi ha normativa de compliment obligatori.

PQ EQUIPAMENTS, MOBILIARI I MOBILIARI URBÀ

PQ5 TAULELLS

PQ53- TAULELLS INOXIDABLES, COL·LOCATS (D)

0.- ELEMENTS QUE CONTEMPLA EL PLEC

PQ53-HAIG.

1.- DEFINICIÓ I CONDICIONS DE LES PARTIDES D'OBRA EXECUTADES

Taulells de planxa d'acer inoxidable col·locats sobre suports murals i encastats al parament.

L'execució de la unitat d'obra inclou les operacions següents:

- Fixació dels suports al parament
- Col·locació del taulell sobre els suports
- Fixació del taulell

CONDICIONS GENERALS:

El taulell ha de quedar horitzontal i no ha de tenir esquerdes, trencaments, taques ni escantonaments.

S'han de col·locar els suports de ferro galvanitzat suficients perquè el taulell sigui estable.

Si hi ha equips de mobiliari a sota del taulell, la volada s'ha d'ajustar al projecte o a les directrius fixades per la DF Si no s'especifica, l'encastament del taulell al parament ha de ser $\geq 1,5$ cm.

Toleràncies d'execució:

- Horizontalitat: $\pm 0,1\%$

- Alçària: ± 5 mm

2.- CONDICIONS DEL PROCÉS D'EXECUCIÓ

No hi ha condicions específiques del procés constructiu.

3.- UNITAT I CRITERI D'AMIDAMENT

m² de superfície real amidada segons les especificacions del projecte.

4.- NORMATIVA DE COMPLIMENT OBLIGATORI

No hi ha normativa de compliment obligatori.

PQ EQUIPAMENTS, MOBILIARI I MOBILIARI URBÀ

PQ5 TAULELLS

PQ55- TAULELL SINTÈTIC, COL·LOCAT (D)

1.- DEFINICIÓ I CONDICIONS DE LES PARTIDES D'OBRA EXECUTADES

Taulells de resines sintètiques amb fibres de fusta, fixats mecànicament sobre estructura de base o sobre moble.

L'execució de la unitat d'obra inclou les operacions següents:

- Fixació de l'estructura de suport al parament, en el seu cas

- Fixació del taulell sobre l'estructura de suport o sobre moble

CONDICIONS GENERALS:

El taulell ha de quedar horitzontal i no ha de tenir esquerdes, trencaments, taques ni escantonaments.

Ha de recolzar correctament sobre els suports o sobre el moble.

Quan vagi col·locat sobre suports, s'han de col·locar els suficients perquè el taulell sigui estable.

Si hi ha equips de mobiliari a sota del taulell, la volada ha d'ajustar-se al projecte o a les directrius fixades per la DF Si no s'especifica, ha de ser $\geq 1,5$ cm.

Toleràncies d'execució:

- Horizontalitat: $\pm 0,1\%$

- Alçària: ± 5 mm

2.- CONDICIONS DEL PROCÉS D'EXECUCIÓ

No hi han condicions específiques del procés d'instal·lació.

3.- UNITAT I CRITERI D'AMIDAMENT

m de llargària amidada segons les especificacions de la DT.

4.- NORMATIVA DE COMPLIMENT OBLIGATORI

No hi ha normativa de compliment obligatori.

PQ EQUIPAMENTS, MOBILIARI I MOBILIARI URBÀ

PQ7 MOBILIARI

PQ74- MÒDUL COLUMNA DE MOBLE DE CUINA, COL·LOCAT

0.- ELEMENTS QUE CONTEMPLA EL PLEC

PQ74-898X,PQ74-898W,PQ74-898R,PQ74-898L.

1.- DEFINICIÓ I CONDICIONS DE LES PARTIDES D'OBRA EXECUTADES

Mòduls de diferents tipus que formen el conjunt de mobiliari necessari per a l'equipament complet de la cuina.

L'execució de la unitat d'obra inclou les operacions següents:

- Replanteig de la posició i dels punts de subjecció

- Col·locació, fixació i anivellament dels mòduls

- Col·locació i fixació de les frontisses i baldes
- Col·locació de les portes i calaixos
- Col·locació dels tiradors en portes i calaixos
- Col·locació del sòcol
- Retirada de l'obra dels embalatges i restes de materials.

CONDICIONS GENERALS:

Els elements han de quedar sòlidament fixats al suport.

La posició ha de ser la reflectida a la DT o, en el seu defecte, la indicada per la DF.

Ha de quedar fixat sòlidament al suport pels punts previstos d'acord amb les instruccions d'instal·lació del fabricant.

S'ha de col·locar amb els elements de fixació subministrats pel fabricant.

El conjunt ha de tenir un aspecte uniforme i sense defectes.

Ha de formar una superfície plana i ha d'estar al nivell previst.

En els armaris amb porta, les frontisses han de quedar col·locades en els punts previstos per a aquest fi.

La porta ha d'obrir i tancar correctament.

Els calaixos han d'obrir i tancar correctament, han de tenir un accionament suau.

Els elements mòbils, portes i calaixos, han de ser fàcilment accessibles i l'obertura s'ha de fer sense obstacles, en tot el seu recorregut.

Els peus regulables han de quedar col·locats en el llocs previstos. Han de quedar sòlidament fixats als mòduls.

El sòcol ha de quedar col·locat en tota la llargària prevista, fixat, a pressió, en els punts previstos.

Els tiradors han de quedar en la posició prevista a la DT o l'especificada per la DF, han de quedar ben fixats al suport.

Els tiradors de les portes dels mobles baixos o alts, han de quedar alineats entre ells, el mateix que els tiradors d'una columna de calaixos.

S'ha de preveure els forats i espais necessaris per a les connexions a les xarxes de subministrament i el pas de conductes d'instal·lacions.

Separació entre el sòcol i el paviment: ≤ 2 mm

Toleràncies d'execució:

- Horitzontalitat: $\pm 0,1\%$

- Posició: ± 20 mm

- Nivell: $\pm 2\%$

- Aplomat: $\pm 2\%$

2.- CONDICIONS DEL PROCÉS D'EXECUCIÓ

Abans de començar els treballs, es farà un replanteig previ que ha de ser aprovat per la DF.

Tots els elements s'han d'inspeccionar, abans de la seva col·locació, per comprovar que compleixen amb les especificacions de la DT del projecte i no tenen desperfectes.

El procés de col·locació no ha de produir desperfectes, ni ha de modificar les condicions exigides per al material.

El muntatge s'ha de realitzar seguint les instruccions del fabricant.

El sòcol s'ha de col·locar un cop els mobles estiguin anivellats i a l'alçària prevista.

Un cop col·locat l'armari, es procedirà a la retirada de l'obra de tots els materials sobrants com ara embalatges, etc.

Els elements col·locats, en cas necessari, s'han de protegir per evitar malmetre'ls durant el muntatge d'altres elements o d'acord amb la DT del fabricant o de la DT del projecte.

3.- UNITAT I CRITERI D'AMIDAMENT

Unitat de quantitat col·locada, mesurada segons les especificacions de la DT.

4.- NORMATIVA DE COMPLIMENT OBLIGATORI

No hi ha normativa de compliment obligatori.

PY AJUDES DEL RAM DE PALETA

PY0 AJUDES DEL RAM DE PALETA

PY02- FORAT EN SOSTRE (D)

0.- ELEMENTS QUE CONTEMPLA EL PLEC

PY02-H8WG.

1.- DEFINICIÓ I CONDICIONS DE LES PARTIDES D'OBRA EXECUTADES

Obertura d'un forat que travessi la paret o el sostre, per a fer un pas de conductes o aparells d'instal·lacions.

L'execució de la unitat d'obra inclou les operacions següents:

- Replanteig i marcat dels forats

- Obertura dels forats

- Verificació de la posició dels elements que travessin la paret o el sostre

CONDICIONS GENERALS:

Ha d'estar feta al lloc indicat a la DT, amb les modificacions introduïdes al replanteig previ, aprovades per la DF.

L'element que travessa la paret o el sostre ha de quedar col·locat a la posició correcta en condicions de ser utilitzat, de rebre els mecanismes que li pertoquin (si és el cas), etc.

El forat al voltant de l'element ha d'estar completament reblert, i enrasat amb el parament de la paret.

Separació als brancals: ≥ 20 cm

Toleràncies d'execució:

- Replanteig: ± 10 mm

2.- CONDICIONS DEL PROCÉS D'EXECUCIÓ

No s'ha de fer cap forat fins passades 24h que la paret s'hagi acabat.

3.- UNITAT I CRITERI D'AMIDAMENT

Unitat de pas realment executat segons les especificacions de la DT.

4.- NORMATIVA DE COMPLIMENT OBLIGATORI

No hi ha normativa de compliment obligatori.

PY AJUDES DEL RAM DE PALETA

PY0 AJUDES DEL RAM DE PALETA

PY05- OBERTURA I TANCAMENT DE REGATA

0.- ELEMENTS QUE CONTEMPLA EL PLEC

PY05-5CIX,PY05-5CI7.

1.- DEFINICIÓ I CONDICIONS DE LES PARTIDES D'OBRA EXECUTADES

Solc o canal petita oberta en una paret per a introduir una instal·lació i tapada posteriorment amb morter o guix.

L'execució de la unitat d'obra inclou les operacions següents:

- Replanteig i marcat de les regates

- Obertura de les regates

- Col·locació dels tubs o elements a introduir a les regates

- Tapat posterior amb morter o guix

CONDICIONS GENERALS:

Ha d'estar feta al lloc indicat a la DT, amb les modificacions introduïdes al replanteig previ, aprovades per la DF.

Ha de ser recta.

Ha de quedar completament tapada i enrasada amb el parament de la paret.

Els elements estructurals associats a l'element (llindes, ancoratges, armadures, etc.), no han de quedar afectats en la seva continuïtat ni en la seva capacitat mecànica per l'execució de la regata.

Queda expressament prohibit l'execució de regates en les zones amb armadura.

No ha de sobresortir en cap punt el tub o d'altres elements col·locats dins de la regata.

La situació, fondària i dimensió de les regates, ha de complir l'especificat en la taula 4.8 del DB-SE-F.

Toleràncies d'execució:

- Replanteig: ± 10 mm

- Fondària: + 0 mm, - 5 mm

2.- CONDICIONS DEL PROCÉS D'EXECUCIÓ

No es pot fer cap regata fins que s'hagi assolit l'adherència necessària entre el morter i les peces.

Al fer la regata no s'ha de travessar la paret en cap punt, ni aprofundir més dels límits fixats.

No s'ha de tapar cap regata fins que s'hagi comprovat el funcionament correcte de la instal·lació introduïda.

3.- UNITAT I CRITERI D'AMIDAMENT

m de llargària realment executat d'acord amb la DT.

4.- NORMATIVA DE COMPLIMENT OBLIGATORI

Documento Básico de Seguridad estructural Fábrica DB-SE-F, parte II del CTE, aprobado por el Real Decreto 314/2006.



PCP PLEC DE CONDICIONS TÈCNIQUES PARTICULARS DE L'OBRA

Plec de condicions tècniques

Plec de condicions tècniques particulars de l'obra

Condicions dels materials i partides de l'obra

El plec de condicions tècniques particulars de l'obra el defineix el plec del banc bedec – Edificació / rehabilitació de L'ltec on es descriuen les característiques tècniques dels materials a utilitzar en l'obra, els criteris d'execució de les diferents partides d'obra, els criteris d'acceptació i rebuig i els criteris d'amidament dels elements que conformen el pressupost de l'obra.

Per la seva identificació, el projecte manté el criteri de codi de la partida i dels elements de la partida que té establert el banc de referència bedec – Edificació / rehabilitació .

En l'import de les partides i dins els preus unitaris estan inclosos les següents despeses:

- Majors costos que poguessin derivar-se en motiu de la realització de treballs nocturns, en hores extraordinàries, en dies festius o en horaris no lectius necessaris per a complir el pla d'obra o per prescripcions de treballs fora de l'horari lectiu, tant en els espais d'obra com en els espais adjacents afectats per les obres, complint les directrius dels responsables de seguretat i salut i de la pròpia direcció facultativa, a fi de minimitzar les molèsties als usuaris de l'edifici dins el seu horari laboral.
- Impostos, arbitris o taxes que, per motiu del contracte i de l'execució de l'obra, s'hagin de satisfer a qualsevol organisme.
- Despeses que originin al contractista el replanteig, programació, reconeixement i assaig pel control de materials, controls d'execució, proves, recepció i liquidació de l'obra.
- Rètols o tanques informatives que, d'acord amb les instruccions del promotor, s'hagin de col·locar.
- Despeses de projectes i permisos o llicències propis del contractista, necessaris per a l'execució de les obres, excepció feta de les corresponents expropiacions i serveis afectats.
- Despeses derivades del desplegament del Pla de control de Qualitat de l'obra amb l'execució dels assaigs necessaris definits per la direcció Facultativa fins a un import de l'1 % del pressupost de l'obra i recull de certificats i distintius de qualitat.
- Conservació i policia de l'obra durant la seva execució.
- Despeses corresponents a plantes, Instal·lacions i mitjans auxiliars, bastides i equips de maquinària necessaris.
- Despeses d'instal·lació i retirada de tota classe de construccions auxiliars, grues, plantes, instal·lacions i eines, així com l'elaboració de projectes per la seva instal·lació.
- Despeses de lloguer o adquisicions de terrenys o dipòsits de maquinària i materials, Instal·lacions, preses de corrent, abocaments i préstecs.
- Despeses de protecció d'abassegament i de la pròpia obra contra tota mena de deteriorament.
- Despeses de muntatge, conservació i retirada d'instal·lacions per al subministrament d'aigua i energia elèctrica necessaris per a l'execució de l'obra, així com drets, taxes o impostos de presa de corrent, comptadors i altres elements.
- Despeses de classificació i retirada de materials rebutjats, evacuació de restes, neteja general de l'obra i zones annexes afectades per les obres, tot efectuat amb estricte compliment del Decret sobre residus de la construcció.
- Neteja d'impacte a la finalització de l'obra.
- Execució, remodelació, reposició i retirada de tota classe de construccions auxiliars, incloent-hi camins d'accés, desviacions d'aigües, neteja i arranjamet de la zona d'obres, incloses instal·lacions, preses de corrent, préstecs i abocaments després de l'acabament de l'obra.

- Despeses de reparació i reposició de camins, vials alternatius i serveis que afectin al contractista per a la realització dels treballs.
- Subministrament, col·locació i conservació de senyals i elements de seguretat dins de l'obra i de les zones de tercers i en les zones d'inici i final d'obra, guarda de l'obra, vigilància d'afecció a tercers, en especial les indicades per la policia local respecte el trànsit de vehicles i persones.
- Despeses derivades de la tanca d'obres i de la protecció en relació a la perillositat i molèsties produïdes per les obres.
- Danys a tercers per motiu de la forma d'execució de l'obra.
- Despeses derivades de les ampliacions o connexions de serveis definitius d'electricitat, aigua, gas, telèfon i xarxes de comunicació per a la correcta explotació de les obres objecte del contracte, d'acord amb les potències, consums i característiques definides en el projecte. Aquestes despeses fan referència als drets de connexió de les companyies subministradores i a les obres i instal·lacions necessàries per a la seva materialització.
- Despeses derivades de les proves necessàries a realitzar en totes les instal·lacions prèvies a la recepció definitiva.
- Despeses derivades de la protecció de les obres per a fer front a fenòmens naturals: pluja, vent, neu, etc.
- Elements auxiliars, petit material, aparells de transport, d'elevació, minves i pèrdues.
- Despeses d'elaboració, aplicació i execució del Pla de Seguretat i Salut.
- Totes les despeses indirectes que es produeixen en l'obra: sous d'encarregat, de gruista, de vigilants de seguretat, de caps d'obra, lloguers de tota classe de maquinària i instal·lacions provisionals, així com assegurances.

Octubre 2024

Imma Pujol Molist, arquitecta



IV- AMIDAMENTS

AMIDAMENTS

OBRA 01 PRESSUPOST 24017_01_REFORMA
 CAPÍTOL 01 BAR REST. CASAL AVIS
 TITOL 3 01 TREBALLS PREVIS I D'IMPLANTACIÓ

NUM.	CODI	UA	DESCRIPCIÓ
1	P124-H9AE	u	Anul·lació d'instal·lació interior de lampisteria, a la sortida del comptador o de l'escomesa, per a subministrament de D inferior a 2"

Num.	Text	Tipus	[C]	[D]	[E]	[F]	TOTAL	Fórmula
1	Anular instal.lacions		3,000				3,000	C#*D#*E#*F#

TOTAL AMIDAMENT 3,000

OBRA 01 PRESSUPOST 24017_01_REFORMA
 CAPÍTOL 01 BAR REST. CASAL AVIS
 TITOL 3 02 ENDERROCS, MOVIMENTS DE TERRES I GESTIÓ DE RESIDUS

NUM.	CODI	UA	DESCRIPCIÓ
1	P21D0-HBKZ	u	Desmuntatge de coberta lleugera formada per estructura metàl·lica i panells de metacrilat. S'inclouen tots els elements necessaris, mitjans auxiliars i accessoris per deixar la coberta totalment demuntada, així com el transport del material per ser reaprofitat o reciclat.

Num.	Text	Tipus	[C]	[D]	[E]	[F]	TOTAL	Fórmula
1	PB		1,000				1,000	C#*D#*E#*F#

TOTAL AMIDAMENT 1,000

2	P21D0-HBKX	u	Desmuntatge de barra i tarima de bar, amb mitjans manuals i càrrega manual de runa sobre camió o contenidor. S'inclou tots els elements que conformen barra i tarima, la separació dels diferents materials per al seu reciclatge.
---	------------	---	--

Num.	Text	Tipus	[C]	[D]	[E]	[F]	TOTAL	Fórmula
1	PB		1,000				1,000	C#*D#*E#*F#

TOTAL AMIDAMENT 1,000

3	P21D0-HBKG	u	Desmuntatge per a substitució d'inodor, abocador o bidet, aixetes, mecanismes, desguassos i desconnexió de les xarxes d'aigua i d'evacuació, amb mitjans manuals i càrrega manual de runa sobre camió o contenidor
---	------------	---	--

Num.	Text	Tipus	[C]	[D]	[E]	[F]	TOTAL	Fórmula
1	PB		2,000				2,000	C#*D#*E#*F#

TOTAL AMIDAMENT 2,000

4	P21D0-HBKI	u	Desmuntatge per a substitució d'aigüera, aixetes, sífó, desguassos i desconnexió de les xarxes d'aigua i d'evacuació, amb mitjans manuals i càrrega manual de runa sobre camió o contenidor
---	------------	---	---

Num.	Text	Tipus	[C]	[D]	[E]	[F]	TOTAL	Fórmula
1	PB		2,000				2,000	C#*D#*E#*F#

TOTAL AMIDAMENT 2,000

AMIDAMENTS

5 P2140-4RRN u Arrencada de full i bastiment de porta interior amb mitjans manuals i càrrega manual sobre camió o contenidor

Num.	Text	Tipus	[C]	[D]	[E]	[F]	TOTAL	Fórmula
1	pb - portes de pas		20,000				20,000	C#*D#*E#*F#

TOTAL AMIDAMENT **20,000**

6 P214T-4RQX m2 Enderroc d'envà de ceràmica de 5 a 10 cm de gruix, amb mitjans manuals i càrrega manual de runa sobre camió o contenidor

Num.	Text	Tipus	[C]	[D]	[E]	[F]	TOTAL	Fórmula
1	PB							
2	banys		8,000	2,850			22,800	C#*D#*E#*F#
3	bar		9,000	2,850			25,650	C#*D#*E#*F#
4			2,600	2,850			7,410	C#*D#*E#*F#
5			2,000	2,850			5,700	C#*D#*E#*F#
6			5,090	2,850			14,507	C#*D#*E#*F#
7			1,600	2,850			4,560	C#*D#*E#*F#
8			0,830	2,850			2,366	C#*D#*E#*F#
9			1,420	2,850			4,047	C#*D#*E#*F#
10			0,900	2,850			2,565	C#*D#*E#*F#
11			0,900	2,850			2,565	C#*D#*E#*F#
12			4,800	2,850			13,680	C#*D#*E#*F#

TOTAL AMIDAMENT **105,850**

7 P214T-4RQZ m2 Desmuntatge d'envà divisor format per entramat d'alumini i vidre, amb mitjans manuals i càrrega manual sobre contenidors. S'inclou la separació de materials pel correcte reciclatge.

Num.	Text	Tipus	[C]	[D]	[E]	[F]	TOTAL	Fórmula
1	PB							
2	separador espais menjador		13,000	2,850			37,050	C#*D#*E#*F#

TOTAL AMIDAMENT **37,050**

8 P2140-4RO4 m3 Enderroc de mur d'obra ceràmica, amb mitjans manuals i càrrega manual de runa sobre camió o contenidor

Num.	Text	Tipus	[C]	[D]	[E]	[F]	TOTAL	Fórmula
1	bar		7,130	2,830	0,300		6,053	C#*D#*E#*F#
2	terrassa		1,800	0,500	0,600		0,540	C#*D#*E#*F#

TOTAL AMIDAMENT **6,593**

9 P214N-52TT m3 Enderroc d'estructures de formigó armat, amb mitjans mecànics i càrrega manual i mecànica de runa sobre camió o contenidor

Num.	Text	Tipus	[C]	[D]	[E]	[F]	TOTAL	Fórmula
1	PB							
2	Terrassa		3,000	0,300	0,300	3,000	0,810	C#*D#*E#*F#
3			11,600	0,300	0,300		1,044	C#*D#*E#*F#

AMIDAMENTS

4	Rampa accés bar		4,600	1,200	0,300		1,656	C#*D#*E#*F#
---	-----------------	--	-------	-------	-------	--	-------	-------------

TOTAL AMIDAMENT **3,510**

- 10 P2146-DJ3V m2 Demolició de paviment de formigó de fins a 15 cm de gruix, d'amplària fins a 0,6 m, amb compressor i càrrega sobre camió amb mitjans mecànics

Num.	Text	Tipus	[C]	[D]	[E]	[F]	TOTAL	Fórmula
1	connexió baixants terrassa a bonera exist		8,000	0,200	2,000		3,200	C#*D#*E#*F#

TOTAL AMIDAMENT **3,200**

- 11 P2141-AKZK m2 Enderroc de cel ras de guix, amb mitjans manuals i càrrega manual sobre camió o contenidor

Num.	Text	Tipus	[C]	[D]	[E]	[F]	TOTAL	Fórmula
1	cel ras aula 2 p-1		41,000				41,000	C#*D#*E#*F#

TOTAL AMIDAMENT **41,000**

- 12 P2R6-4I44 m3 Càrrega amb mitjans mecànics i transport de residus inerts o no especials a instal·lació autoritzada de gestió de residus, amb camió per a transport de 20 t, amb un recorregut de més de 2 i fins a 5 km

Num.	Text	Tipus	[C]	[D]	[E]	[F]	TOTAL	Fórmula
1	PB		3,000		0,500	0,500	0,750	C#*D#*E#*F#
2	PB		2,000		0,500	0,500	0,500	C#*D#*E#*F#
3	pb - portes de pas		21,000	2,100	0,800	0,040	1,411	C#*D#*E#*F#
4	PB							
5	banys		8,000	2,850	0,100	1,250	2,850	C#*D#*E#*F#
6	bar		9,000	2,850	0,100	1,250	3,206	C#*D#*E#*F#
7			2,600	2,850	0,100	1,250	0,926	C#*D#*E#*F#
8			2,000	2,850	0,100	1,250	0,713	C#*D#*E#*F#
9			5,090	2,850	0,100	1,250	1,813	C#*D#*E#*F#
10			1,600	2,850	0,100	1,250	0,570	C#*D#*E#*F#
11			0,830	2,850	0,100	1,250	0,296	C#*D#*E#*F#
12			1,420	2,850	0,100	1,250	0,506	C#*D#*E#*F#
13			0,900	2,850	0,100	1,250	0,321	C#*D#*E#*F#
14			0,900	2,850	0,100	1,250	0,321	C#*D#*E#*F#
15			4,800	2,850	0,100	1,250	1,710	C#*D#*E#*F#
16	PB							
17	separador espais menjador		13,000	2,850	0,100	1,250	4,631	C#*D#*E#*F#
18	PB		7,130	2,830	0,300	1,500	9,080	C#*D#*E#*F#
19	PB							
20	Terrassa		9,000	0,300	0,300	1,500	1,215	C#*D#*E#*F#
21			11,600	0,300	0,300	1,500	1,566	C#*D#*E#*F#
22			0,540			1,500	0,810	C#*D#*E#*F#
23	rampa terrassa		4,600	1,200	0,300	1,500	2,484	C#*D#*E#*F#
24	*		48,000				48,000	C#*D#*E#*F#

AMIDAMENTS

Pàg.: 4

TOTAL AMIDAMENT **83,679**

13 PY02-H8WG u

Trepant sobre estructura de formigó de 10 mm de diàmetre com a mínim, amb màquina de perforació amb picola buida de corona de vidia, en vertical i inclinat

Num.	Text	Tipus	[C]	[D]	[E]	[F]	TOTAL	Fórmula
1	trepant sostre per desaigues banys i bar		7,000				7,000	C#*D#*E#*F#

TOTAL AMIDAMENT **7,000**

OBRA 01 PRESSUPOST 24017_01_REFORMA
 CAPÍTOL 01 BAR REST. CASAL AVIS
 TITOL 3 03 FONEMENTS I ESTRUCTURA

NUM.	CODI	UA	DESCRIPCIÓ
------	------	----	------------

1 P442-DFZA kg

Acer S275JR segons UNE-EN 10025-2, per a bigues formades per peça composta, en perfils laminats en calent sèrie IPN, IPE, HEB, HEA, HEM i UPN, treballat a taller i amb una capa d'imprimació antioxidant, col·locat a l'obra amb soldadura i cargols

Num.	Text	Tipus	[C]	[D]	[E]	[F]	TOTAL	Fórmula
1	ESTRUCTURA TERRASSA							
2	IPE 330		1,000	13,100	49,100		643,210	C#*D#*E#*F#
3	UPN 240		1,000	18,500	33,200		614,200	C#*D#*E#*F#
4	IPE 180		1,000	85,000	18,800		1.598,000	C#*D#*E#*F#
5	pletina lateral		18,500	2,500			46,250	C#*D#*E#*F#
7	LLINDES DE REFORÇ							
8	PB							
9	HEB 160		5,300	42,600			225,780	C#*D#*E#*F#

TOTAL AMIDAMENT **3.127,440**

2 P44C-DP1F kg

Acer S275JR segons UNE-EN 10025-2, per a pilars formats per peça simple, en perfils laminats en calent sèrie L, LD, T, rodó, quadrat, rectangular i planxa, treballat a taller i amb una capa d'imprimació antioxidant, col·locat a l'obra amb soldadura. S'inclou l'armat de creueres

Num.	Text	Tipus	[C]	[D]	[E]	[F]	TOTAL	Fórmula
1	pilars terrassa		3,000	3,000	14,800		133,200	C#*D#*E#*F#

TOTAL AMIDAMENT **133,200**

3 P44D-608X kg

Acer S275JR segons UNE-EN 10025-2, per a platina en perfils laminats en calent, de >10 mm de gruix, col·locat amb pernès metàl·lics de fixació mecànica o resina epoxi segons detalls de projecte. S'inclouen pernès, ancoratges soldadura en obra, accessoris i elements necessaris per deixar les platines correctament col·locades.

Num.	Text	Tipus	[C]	[D]	[E]	[F]	TOTAL	Fórmula
1	pletines		6,000	15,000			90,000	C#*D#*E#*F#

TOTAL AMIDAMENT **90,000**

OBRA 01 PRESSUPOST 24017_01_REFORMA

AMIDAMENTS

CAPÍTOL 01 BAR REST. CASAL AVIS
 TITOL 3 04 COBERTA

NUM.	CODI	UA	DESCRIPCIÓ
------	------	----	------------

1 P8E1-AES1 m2 Suministre i col.locació de tauler de fibres de fusta i resines sintètiques fabricat per procés sec MDF, de 19 mm de gruix i >= 800 kg/m3 de densitat, hidròfug, acabat pintat, col·locat amb fixacions mecàniques sobre perfils d'acer. S'inclou tornilleria, ajustaments, i accessoris i mitjans auxiliars necessaris per deixar el tauler acabat.

Num.	Text	Tipus	[C]	[D]	[E]	[F]	TOTAL	Fórmula
1	coberta terrassa		57,000				57,000	C#*D#*E#*F#

TOTAL AMIDAMENT **57,000**

2 P93M-LN6R m2 Solera de formigó per amarrar, amb fibres plàstiques, amb additiu hidròfug HA - 25 / F / 20 / XC3 amb una quantitat de ciment de 300 kg/m3 i relació aigua ciment =< 0.55, de gruix 10 cm, abocat amb bomba. S'inclou la col.locació a la base d'una làmina plàstica per evitar filtracions d'aigua mentre dura l'abocament.

Num.	Text	Tipus	[C]	[D]	[E]	[F]	TOTAL	Fórmula
1	coberta terrassa		57,000				57,000	C#*D#*E#*F#

TOTAL AMIDAMENT **57,000**

3 PY05-5CIX m Obertura de regata en paret de maçoneria, amb mitjans manuals, per la remunta de la làmina impermeabilitzant.

Num.	Text	Tipus	[C]	[D]	[E]	[F]	TOTAL	Fórmula
1	Regata per remunta impermeabilització p1 terrassa		17,000				17,000	C#*D#*E#*F#

TOTAL AMIDAMENT **17,000**

4 P5ZJ2-HMKW m Remat de planxa d'acer plegada amb acabat galvanitzat, d'1 mm de gruix, 70 cm de desenvolupament, com a màxim, amb 5 plecs, per a canal exterior, col·locat amb fixacions mecàniques, i segellat

Num.	Text	Tipus	[C]	[D]	[E]	[F]	TOTAL	Fórmula
1	Terrassa							
2	canal		18,000				18,000	C#*D#*E#*F#
3	remat		7,000				7,000	C#*D#*E#*F#

TOTAL AMIDAMENT **25,000**

5 PD15-78QJ m Baixant de tub de planxa galvanitzada i lacada amb unió plegada de DN 80 mm i 0,6 mm de gruix, incloses les peces especials i fixat mecànicament amb brides

Num.	Text	Tipus	[C]	[D]	[E]	[F]	TOTAL	Fórmula
1	Baixants		2,000	3,000			6,000	C#*D#*E#*F#

TOTAL AMIDAMENT **6,000**

OBRA 01 PRESSUPOST 24017_01_REFORMA
 CAPÍTOL 01 BAR REST. CASAL AVIS
 TITOL 3 05 TANCAMENTS I DIVISÒRIES

AMIDAMENTS

NUM.	CODI	UA	DESCRIPCIÓ
------	------	----	------------

1 P654-8RBD m2

Envà de plaques de guix laminat amb aïllament de plaques de llana de roca format per estructura senzilla normal amb perfil·leria de planxa d'acer galvanitzat, amb un gruix total de l'envà de 78 mm, muntants cada 600 mm de 48 mm d'amplària i canals de 48 mm d'amplària, 1 placa hidròfuga (H) de 15 mm de gruix en cada cara, fixades mecànicament i aïllament de plaques de llana mineral de roca de resistència tèrmica $\geq 1,081 \text{ m}^2\cdot\text{K/W}$

Num.	Text	Tipus	[C]	[D]	[E]	[F]	TOTAL	Fórmula
1	PB envans pladur		1,000	10,500	2,850		29,925	C#*D#*E#*F#
2			1,000	13,200	2,850		37,620	C#*D#*E#*F#
3			2,000	5,500	2,850		31,350	C#*D#*E#*F#
4			1,000	1,700	2,850		4,845	C#*D#*E#*F#
5			1,000	5,600	2,850		15,960	C#*D#*E#*F#
6	P-1 canviador 3		0,400	2,850			1,140	C#*D#*E#*F#

TOTAL AMIDAMENT **120,840**

2 P6126-58OY m2

Paret de tancament recolzada per a revestir de gruix 29 cm, de maó calat, de 290x140x100 mm, per a revestir, categoria I, HD, segons la norma UNE-EN 771-1, col·locat amb morter mixt de ciment pòrtland amb filler calcari CEM II/B-L, calç i sorra, amb 200 kg/m3 de ciment, amb una proporció en volum 1:2:10 i 2,5 N/mm2 de resistència a compressió, elaborat a l'obra

Num.	Text	Tipus	[C]	[D]	[E]	[F]	TOTAL	Fórmula
1	PB paret façana		4,800	2,850			13,680	C#*D#*E#*F#
2	refer barana obra terrassa		2,000	1,000			2,000	C#*D#*E#*F#

TOTAL AMIDAMENT **15,680**

3 P6Z2-4298 m

Caixa per a persiana enrol·lable en paret de 30 cm, d'escuma de poliestirè expandit de densitat alta per a revestir, de 30x30 cm i ≤ 2 m de llargària, per a un accionament a través de cinta, col·locada amb morter

Num.	Text	Tipus	[C]	[D]	[E]	[F]	TOTAL	Fórmula
1	PB		2,000	1,400			2,800	C#*D#*E#*F#

TOTAL AMIDAMENT **2,800**

4 P6126-58TE m2

Paret divisòria recolzada per a revestir de gruix 11,5 cm, de totxana de 240x115x100 mm, categoria I, LD, segons la norma UNE-EN 771-1, col·locat amb morter mixt de ciment pòrtland amb filler calcari CEM II/B-L, calç i sorra, amb 200 kg/m3 de ciment, amb una proporció en volum 1:2:10 i 2,5 N/mm2 de resistència a compressió, elaborat a l'obra

Num.	Text	Tipus	[C]	[D]	[E]	[F]	TOTAL	Fórmula
1	Paret barra bar		1,000	7,750	1,200		9,300	C#*D#*E#*F#
2			4,000	0,600	1,200		2,880	C#*D#*E#*F#

TOTAL AMIDAMENT **12,180**

5 P6125-7BJV m2

Paret divisòria recolzada per a revestir de gruix 14 cm, de maó calat, de 290x140x100 mm, per a revestir, categoria I, HD, segons la norma UNE-EN 771-1, col·locat amb morter per a ram de paleta industrialitzat M 5 (5 N/mm2) de designació (G) segons norma UNE-EN 998-2

Num.	Text	Tipus	[C]	[D]	[E]	[F]	TOTAL	Fórmula
1	Parets de gero interiors							
2	separació bar escala		1,800	2,850			5,130	C#*D#*E#*F#

AMIDAMENTS

3	separació instal. consultori		1,500	2,850			4,275	C#*D#*E#*F#
TOTAL AMIDAMENT							9,405	

OBRA 01 PRESSUPOST 24017_01_REFORMA
 CAPÍTOL 01 BAR REST. CASAL AVIS
 TITOL 3 06 IMPERMEABILITZACIONS I AÏLLAMENTS

NUM.	CODI	UA	DESCRIPCIÓ
1	P771-5RIX	m2	Impermeabilització sota paviment ceràmic, mitjançant làmina impermeable de polietilè amb estructura nervada i cabitats quadrades, tipus schlüter-Ditra, de 3mm d'espessor, fixada al suport amb ciment cola. Preparada per rebre directament el revestiment.

Num.	Text	Tipus	[C]	[D]	[E]	[F]	TOTAL	Fórmula
1	coberta terrassa		57,000				57,000	C#*D#*E#*F#

TOTAL AMIDAMENT **57,000**

OBRA 01 PRESSUPOST 24017_01_REFORMA
 CAPÍTOL 01 BAR REST. CASAL AVIS
 TITOL 3 07 REVESTIMENTS

NUM.	CODI	UA	DESCRIPCIÓ
1	P822-3NWR	m2	Enrajolat de parament vertical interior a una alçària <= 3 m amb rajola de ceràmica premsada esmaltada mat, de forma rectangular o quadrada, preu alt, grup BIII (UNE-EN 14411), col·locades amb adhesiu cimentós tipus C2 segons norma UNE-EN 12004 i rejuntat amb beurada CG2 (UNE-EN 13888)

Num.	Text	Tipus	[C]	[D]	[E]	[F]	TOTAL	Fórmula
1	PB							
2	bany1		9,400	2,500			23,500	C#*D#*E#*F#
3	bany 2		10,800	2,500			27,000	C#*D#*E#*F#
4	bany personal		6,800	2,500			17,000	C#*D#*E#*F#
6	cuina fred		18,450	2,500			46,125	C#*D#*E#*F#
7	cuina calent		6,000	2,500			15,000	C#*D#*E#*F#
8	paret darrera barra		5,800	2,850			16,530	C#*D#*E#*F#
10	p-1 canviador 3		0,400	2,850			1,140	C#*D#*E#*F#

TOTAL AMIDAMENT **146,295**

2	P8KD-653D	m	Ampit de finestra de 29 cm d'amplària, amb pedra natural polida, amb trencaaigües, col·locada amb morter mixt 1:2:10, elaborada l'obra					
---	-----------	---	--	--	--	--	--	--

Num.	Text	Tipus	[C]	[D]	[E]	[F]	TOTAL	Fórmula
1	PB		1,000	2,400			2,400	C#*D#*E#*F#

TOTAL AMIDAMENT **2,400**

3	P810-3FKX	m	Refer i reparar brancals de obertures noves.					
---	-----------	---	--	--	--	--	--	--

AMIDAMENTS

Num.	Text	Tipus	[C]	[D]	[E]	[F]	TOTAL	Fórmula
1	PB		9,000				9,000	C#*D#*E#*F#

TOTAL AMIDAMENT 9,000

4 P846-9JNP m2

Cel ras de transformada de placa de guix laminat de tipus especial perforada amb perforació tipus agrupada i vel, placa de 12,5 mm de gruix, segons la norma UNE-EN 14190, amb un coeficient d'absorció acústica ponderat de 0.45 segons la norma UNE-EN ISO 11654 i reacció al foc A2-s1, d0 i classe d'absorció acústica D segons la norma UNE-EN ISO 11654, entramat d'acer galvanitzat format per perfils principals col·locats cada 1000 mm i perfils secundaris col·locats cada 600 mm fixats al sostre mitjançant vareta de suspensió cada 1,2 m, per a una alçària de cel ras de 4 m com a màxim

Num.	Text	Tipus	[C]	[D]	[E]	[F]	TOTAL	Fórmula
1	Bar		1,000	57,200			57,200	C#*D#*E#*F#
2			1,000	20,000			20,000	C#*D#*E#*F#
3			1,000	10,000			10,000	C#*D#*E#*F#

TOTAL AMIDAMENT 87,200

5 P846-9JNA m2

Cel ras de placa de guix laminat estàndard (A) i gruix 15 mm, amb vora afinada (BA), segons la norma UNE-EN 520, amb entramat estructura senzilla d'acer galvanitzat format per perfils col·locats cada 600 mm fixats al sostre mitjançant vareta de suspensió cada 1,2 m, per a una alçària de cel ras de 4 m com a màxim

Num.	Text	Tipus	[C]	[D]	[E]	[F]	TOTAL	Fórmula
1	Bar		1,000	107,200			107,200	C#*D#*E#*F#

TOTAL AMIDAMENT 107,200

6 P846-9JNX m2

Cel ras de placa de guix laminat hidròfug (H) i gruix 15 mm, amb vora afinada (BA), segons la norma UNE-EN 520, amb entramat estructura senzilla d'acer galvanitzat format per perfils col·locats cada 600 mm fixats al sostre mitjançant vareta de suspensió cada 1,2 m, per a una alçària de cel ras de 4 m com a màxim

Num.	Text	Tipus	[C]	[D]	[E]	[F]	TOTAL	Fórmula
1	banys i cuines		1,000	61,000			61,000	C#*D#*E#*F#
2	p-1 aula 2		1,000	41,000			41,000	C#*D#*E#*F#

TOTAL AMIDAMENT 102,000

7 P81R-HBYL u

Reposició d'enguixat de fins a 0,50 m2 en paret o sostre pla

Num.	Text	Tipus	[C]	[D]	[E]	[F]	TOTAL	Fórmula
1	instal.		10,000				10,000	C#*D#*E#*F#
2	bar		40,000				40,000	C#*D#*E#*F#

TOTAL AMIDAMENT 50,000

8 P8E1-AERR ml

Arriador de 20cm d'alçada, realitzat amb plaques laminades compactes d'alta pressió (HPL), de calsse resistent al foc C-S2,d0, de 6 mm de gruix, color a escollir, amb fixació mecànica a paret. El preu inclou la resolució de trobades i punts singulars.

Num.	Text	Tipus	[C]	[D]	[E]	[F]	TOTAL	Fórmula
1	Bar		49,000				49,000	C#*D#*E#*F#

TOTAL AMIDAMENT 49,000

AMIDAMENTS

9 P89I-4V8K m2 Pintat de parament vertical de guix, amb pintura plàstica, amb una capa segelladora i dues d'acabat

Num.	Text	Tipus	[C]	[D]	[E]	[F]	TOTAL	Fórmula
1	bar		55,700	1,500			83,550	C#*D#*E#*F#
2	magatzem		27,300	2,500			68,250	C#*D#*E#*F#
3	instal		7,350	2,850			20,948	C#*D#*E#*F#
4	distribució bany		9,200	2,500			23,000	C#*D#*E#*F#
5	distribució personal		6,950	2,500			17,375	C#*D#*E#*F#

TOTAL AMIDAMENT **213,123**

10 P89I-4V8J m2 Pintat de parament horitzontal de guix, amb pintura plàstica, amb una capa segelladora i dues d'acabat

Num.	Text	Tipus	[C]	[D]	[E]	[F]	TOTAL	Fórmula
1	PB		258,000				258,000	C#*D#*E#*F#
2	p-1 aula 2		41,000				41,000	C#*D#*E#*F#

TOTAL AMIDAMENT **299,000**

11 P811-3F95 m2 Arrebossat reglejat sobre parament vertical exterior, a 3,00 m d'alçària, com a màxim, amb morter de ciment 1:6, remolinat

Num.	Text	Tipus	[C]	[D]	[E]	[F]	TOTAL	Fórmula
1	Terrassa		7,500	2,000			15,000	C#*D#*E#*F#
2	barra bar		1,000	19,600	1,200		23,520	C#*D#*E#*F#

TOTAL AMIDAMENT **38,520**

12 P89H-4V7G m2 Pintat de parament vertical exterior de ciment, amb pintura plàstica amb acabat llis, amb una capa de fons diluïda i dues d'acabat

Num.	Text	Tipus	[C]	[D]	[E]	[F]	TOTAL	Fórmula
1	mur terrassa		7,500	2,000			15,000	C#*D#*E#*F#
2	barra bar		1,000	19,600	1,200		23,520	C#*D#*E#*F#

TOTAL AMIDAMENT **38,520**

13 P894-4V9X ml Pintat de barana, amb pintura de partícules metàl·liques, amb dues capes d'imprimació antioxidant i 2 d'acabat

Num.	Text	Tipus	[C]	[D]	[E]	[F]	TOTAL	Fórmula
1	barana existent		18,000				18,000	C#*D#*E#*F#

TOTAL AMIDAMENT **18,000**

14 P89I-4V8Z m2 Pintat de parament horitzontal de DM hidròfug, amb pintura plàstica amb acabat llis, amb una capa segelladora i dues d'acabat.

Num.	Text	Tipus	[C]	[D]	[E]	[F]	TOTAL	Fórmula
1	Terrassa		57,000				57,000	C#*D#*E#*F#

TOTAL AMIDAMENT **57,000**

AMIDAMENTS

15 P89C-394X m2

Pintat de perfils d'acer a l'esmalt sintètic, amb dues capes d'acabat, color a decidir per la DF. S'inclou elements i mitjans auxiliars necessaris per deixar la partida correctament acabada.

Num.	Text	Tipus	[C]	[D]	[E]	[F]	TOTAL	Fórmula
1	ESTRUCTURA TERRASSA							
2	IPE 330		1,000	13,100	0,860		11,266	C#*D#*E#*F#
3	UPN 240		1,000	18,500	0,960		17,760	C#*D#*E#*F#
4	IPE 180		1,000	85,000	0,540		45,900	C#*D#*E#*F#
5	pilars terrassa		3,000	3,000	0,440		3,960	C#*D#*E#*F#
6	barana		24,000	0,200			4,800	C#*D#*E#*F#

TOTAL AMIDAMENT **83,686**

16 P8E1-AERZ m2

Arrimador, realitzat amb plaques laminades compactes d'alta pressió (HPL) classe resistent al foc B-S2,d0 , de 6 mm de gruix, color a escollir, textura estàndard: FH, amb junt obert amb el sistema Pegado Elástico de fixació oculta amb adhesiu sobre mestres de xapa d'acer galvanitzat de 27 mm d'amplada separades 600 mm entre si i ancorades al parament amb cargolam d'acer. Inclús kit de complements per a la instal·lació de les plaques. El preu inclou la resolució de trobades i punts singulars.

Num.	Text	Tipus	[C]	[D]	[E]	[F]	TOTAL	Fórmula
1	frontal barra bar		1,000	9,000	1,200		10,800	C#*D#*E#*F#

TOTAL AMIDAMENT **10,800**

17 P811-3F9X m2

Reparació d'armats vistos del de ràfec de la coberta a la façana sud consistent en: repicat manual amb mla giratòria amb pueus de ferro per la neteja d'armats, passivació de les armadures mitjançant sika monotop 910S, reparació amb morter tipus R3 sikarep 2300.

Num.	Text	Tipus	[C]	[D]	[E]	[F]	TOTAL	Fórmula
1	ràfec		8,000	0,800			6,400	C#*D#*E#*F#

TOTAL AMIDAMENT **6,400**

18 P7D6-613L m2

Pintat ignífug de perfils d'acer amb una capa d'imprimació per a pintura intumescent i tres capes de pintura intumescent, amb un gruix total de 1500 µm

Num.	Text	Tipus	[C]	[D]	[E]	[F]	TOTAL	Fórmula
1	ESTRUCTURA TERRASSA							
2	IPE 330		1,000	13,100	0,960		12,576	C#*D#*E#*F#
3	UPN 240		1,000	18,500	0,780		14,430	C#*D#*E#*F#
4	IPE 180		1,000	85,000	0,630		53,550	C#*D#*E#*F#

TOTAL AMIDAMENT **80,556**

OBRA 01 PRESSUPOST 24017_01_REFORMA
 CAPÍTOL 01 BAR REST. CASAL AVIS
 TITOL 3 08 PAVIMENTS

NUM.	CODI	UA	DESCRIPCIÓ
------	------	----	------------

1 P9D5-366X p.a

Partida alçada a justificar per la retirada i posterior col·locació del mobiliari de cuina per tal de poder col·locar el nou paviment de gres. Inclou tots els treballs necessaris de diferents industrials.

AMIDAMENTS

Num.	Text	Tipus	[C]	[D]	[E]	[F]	TOTAL	Fórmula
1			1,000				1,000	C#*D#*E#*F#

TOTAL AMIDAMENT 1,000

- 2 P9D5-366F m2 Paviment interior, de rajola de gres porcel·lànic de forma rectangular o quadrada, preu mitjà, grup AI-AIIa (UNE-EN 14411), col·locades amb adhesiu per a rajola ceràmica C1-E (UNE-EN 12004) i rejuntat amb beurada CG2 (UNE-EN 13888)

Num.	Text	Tipus	[C]	[D]	[E]	[F]	TOTAL	Fórmula
1	PB		263,000				263,000	C#*D#*E#*F#
2	P-1 canviador 3		5,000				5,000	C#*D#*E#*F#

TOTAL AMIDAMENT 268,000

- 3 P9U9-HAAS m Sòcol de material sintètic, sorra i pols de marbre aglomerats amb resines de polièster de 9.5 cm d'alçària i 7 mm de gruix, de color llis col·locat amb morter adhesiu

Num.	Text	Tipus	[C]	[D]	[E]	[F]	TOTAL	Fórmula
1	Planta baixa - sòcol		94,400				94,400	C#*D#*E#*F#

TOTAL AMIDAMENT 94,400

- 4 P9D5-35UD m2 Paviment exterior, de rajola de gres porcellànic premsat esmaltat antilliscant de forma rectangular o quadrada, de 6 a 15 peces/m2, preu alt, grup BIa (UNE-EN 14411), col·locades amb adhesiu per a rajola ceràmica C2 (UNE-EN 12004) i rejuntat amb beurada CG2 (UNE-EN 13888)

Num.	Text	Tipus	[C]	[D]	[E]	[F]	TOTAL	Fórmula
1	Terrassa		57,000				57,000	C#*D#*E#*F#
2	Reposició a terrassa existent		17,360				17,360	C#*D#*E#*F#

TOTAL AMIDAMENT 74,360

- 5 P9U8-4Z8B m Sòcol de rajola de gres porcellànic premsat esmaltat, de 10 cm d'alçària, col·locat amb adhesiu per a rajola ceràmica C1 (UNE-EN 12004) i rejuntat amb beurada CG1 (UNE-EN 13888)

Num.	Text	Tipus	[C]	[D]	[E]	[F]	TOTAL	Fórmula
1	Terrassa		17,000				17,000	C#*D#*E#*F#
2	repassos planta baixa terrassa		2,000				2,000	C#*D#*E#*F#

TOTAL AMIDAMENT 19,000

- 6 P4E4-Z58U m2 Paret estructural per a revestir, de 15 cm de gruix, de bloc foradat de morter de ciment R-6, llis, de 400x150x200 mm, per a revestir, categoria I segons norma UNE-EN 771-3, col·locat amb ciment pòrtland amb filler calçari CEM II/B-L 32,5 R segons UNE-EN 197-1, en sacs i amb una resistència a compressió de la paret de 3 N/mm2 amb traves i brancals massissats amb formigonament per a fàbrica de blocs de morter de ciment, amb formigó de 225 kg/m3, amb una proporció en volum 1:3:6, amb ciment pòrtland amb filler calçari CEM II/B-L 32,5 R i granulat de pedra calcària de grandària màxima 20 mm, elaborat a l'obra amb formigonera de 165 l, col·locat manualment i armat amb acer en barres corrugades elaborat a l'obra B500S de límit elàstic >= 500 N/mm2 per a l'armadura de parets de blocs de morter de ciment, m2 de superfície realment executada sense incloure cercols ni llindes

Num.	Text	Tipus	[C]	[D]	[E]	[F]	TOTAL	Fórmula
1	formació de perímetre de rampes		8,950	0,300			2,685	C#*D#*E#*F#
2			5,000	0,300			1,500	C#*D#*E#*F#

AMIDAMENTS

3			4,200	0,300			1,260	C#*D#*E#*F#
---	--	--	-------	-------	--	--	-------	-------------

TOTAL AMIDAMENT **5,445**

7 P924-DX6X m2 Subbase de 20 cm de gruix de grava de granulat reciclat de formigó de 40 a 70 mm, amb estesa i piconatge del material

Num.	Text	Tipus	[C]	[D]	[E]	[F]	TOTAL	Fórmula
1	Rampes		11,230				11,230	C#*D#*E#*F#
2			13,850				13,850	C#*D#*E#*F#

TOTAL AMIDAMENT **25,080**

8 P4DC-3UXY m2 Muntatge i desmuntatge d'encofrat per a bancades, amb tauler de fusta de pi

Num.	Text	Tipus	[C]	[D]	[E]	[F]	TOTAL	Fórmula
1	encofrat lateral de rampa i graons		25,700	0,200			5,140	C#*D#*E#*F#

TOTAL AMIDAMENT **5,140**

9 P4B8-D6QK kg Armadura per a lloses d'estructura AP500 S d'acer en barres corrugades B500S de límit elàstic >= 500 N/mm2

Num.	Text	Tipus	[C]	[D]	[E]	[F]	TOTAL	Fórmula
1	Armat de llosa		11,230	9,600			107,808	C#*D#*E#*F#
2			13,850	9,600			132,960	C#*D#*E#*F#

TOTAL AMIDAMENT **240,768**

10 P45C1-10CKX m3 Formigonament de lloses amb formigó per armar HA - 25 / B / 10 / XC2 amb una quantitat de ciment de 300 kg/m3 i relació aigua ciment =< 0.6, abocat amb cubilot. S'inclou l'acabat raspat de rampes i graons.

Num.	Text	Tipus	[C]	[D]	[E]	[F]	TOTAL	Fórmula
1	Rampes		11,230	0,150			1,685	C#*D#*E#*F#
2			13,850	0,150			2,078	C#*D#*E#*F#

TOTAL AMIDAMENT **3,763**

11 P9E1-DMXL p.a Partida alçada a justificar de l'ampliació de vorera segons especificacions de la direcció facultativa. Contindrà la demolició del ferm, subbases, formigons, rigola, paviment de formigó i acabat de panot.

Num.	Text	Tipus	[C]	[D]	[E]	[F]	TOTAL	Fórmula
1	ampliació de vorera		1,000				1,000	C#*D#*E#*F#

TOTAL AMIDAMENT **1,000**

12 P9B4-35LU m2 Paviment de pedra calcària nacional amb una cara polida i abrillantada, preu mitjà, de 20 mm de gruix amb aresta viva a les quatre vores 1251 a 2500 cm2, col·locada a truc de maceta amb morter mixt 1:2:10

Num.	Text	Tipus	[C]	[D]	[E]	[F]	TOTAL	Fórmula
1	Bar		71,057				71,057	C#*D#*E#*F#

TOTAL AMIDAMENT **71,057**

AMIDAMENTS

OBRA	01	PRESSUPOST 24017_01_REFORMA
CAPÍTOL	01	BAR REST. CASAL AVIS
TÍTOL 3	09	TANCAMENTS I DIVISÒRIES PRACTICABLES

NUM.	CODI	UA	DESCRIPCIÓ
------	------	----	------------

1	PAQB-B6KB	u	Porta block 70cm de pas, de fulles batents de fusta per a interior, batent, de 40 mm de gruix, amb una llum de pas de 70 cm d'amplària i 200 cm d'alçària, per a un gruix de bastiment de 15 cm, com a màxim, acabat DM lacat, galzes i tapajunts de MDF xapat, ribet de goma, ferramenta de penjar, pany de cop, amb joc de manetes, de llautó cromat, amb placa petita, de preu alt. S'inclou premarc, marc, visagres, manetes, pany, baldó i qualsevol element o mitjà auxiliar necessari per deixar la porta en perfecte funcionament.
---	-----------	---	--

Num.	Text	Tipus	[C]	[D]	[E]	[F]	TOTAL	Fórmula
1	bany i vestidor personal		3,000				3,000	C#*D#*E#*F#

TOTAL AMIDAMENT 3,000

2	PAQB-B6KC	u	Porta block 80cm de pas, de fulles batents de fusta per a interior, batent, de 40 mm de gruix, amb una llum de pas de 80 cm d'amplària i 200 cm d'alçària, per a un gruix de bastiment de 15 cm, com a màxim, acabat DM lacat, galzes i tapajunts de MDF xapat, ribet de goma, ferramenta de penjar, pany de cop, amb joc de manetes, de llautó cromat, amb placa petita, de preu alt. S'inclou premarc, marc, visagres, manetes, pany, baldó i qualsevol element o mitjà auxiliar necessari per deixar la porta en perfecte funcionament.
---	-----------	---	--

Num.	Text	Tipus	[C]	[D]	[E]	[F]	TOTAL	Fórmula
1	cuina calents		1,000				1,000	C#*D#*E#*F#
2	instal.		1,000				1,000	C#*D#*E#*F#

TOTAL AMIDAMENT 2,000

3	PAQB-B6KD	u	Porta block 90cm de pas, de fulles batents de fusta per a interior, batent, de 40 mm de gruix, amb una llum de pas de 90 cm d'amplària i 200 cm d'alçària, per a un gruix de bastiment de 15 cm, com a màxim, acabat DM lacat, galzes i tapajunts de MDF xapat, ribet de goma, ferramenta de penjar, pany de cop, amb joc de manetes, de llautó cromat, amb placa petita, de preu alt. S'inclou premarc, marc, visagres, manetes, pany, baldó i qualsevol element o mitjà auxiliar necessari per deixar la porta en perfecte funcionament.
---	-----------	---	--

Num.	Text	Tipus	[C]	[D]	[E]	[F]	TOTAL	Fórmula
1	accés banys		1,000				1,000	C#*D#*E#*F#

TOTAL AMIDAMENT 1,000

4	PAQB-B6KE	u	Porta block 180cm de pas, de dues fulles batents de fusta per a interior, batent, de 40 mm de gruix, amb una llum de pas de 180 cm d'amplària i 200 cm d'alçària, per a un gruix de bastiment de 15 cm, com a màxim, acabat DM lacat, galzes i tapajunts de MDF xapat, ribet de goma, ferramenta de penjar, pany de cop, amb joc de manetes, de llautó cromat, amb placa petita, de preu alt. S'inclou premarc, marc, visagres, manetes, pany, baldó i qualsevol element o mitjà auxiliar necessari per deixar la porta en perfecte funcionament.
---	-----------	---	---

Num.	Text	Tipus	[C]	[D]	[E]	[F]	TOTAL	Fórmula
1	accés de barra a magatzem		1,000				1,000	C#*D#*E#*F#

TOTAL AMIDAMENT 1,000

AMIDAMENTS

Pàg.: 14

5	PAQ5-37TW	u	Porta interior corredissa per a armadura metàl·lica, de 80cm de pas, cega, d'una fulla de 203x82,5x3,5 cm, de tauler de MDF, prelacada en blanc, bastiment de base de pi país; galzes de MDF de 100x20 mm; tapajunts de MDF de 80x12 mm en ambdues cares. Inclús, armadura base, ferraments de penjar, de tanca i tirador amb maneta per a tancament d'alumini, sèrie bàsica.					
---	-----------	---	---	--	--	--	--	--

Num.	Text	Tipus	[C]	[D]	[E]	[F]	TOTAL	Fórmula
1	banys 1 i 2		2,000				2,000	C#*D#*E#*F#

TOTAL AMIDAMENT 2,000

6	PAFC-7ZVE	m2	Finestra exterior practicable per a un buit d'obra aproximat de 140x160 cm, amb finestra d'alumini lacat amb roptura de pont tèrmic de dues fulles batents, una de les quals ocillobatent, amb perfils de preu alt i classificació mínima 4 9A C4 segons normes, bastiment de base de tub d'acer galvanitzat. S'inclou ferratges, manetes, pany i tots els elements i accessoris necessaris per deixar la partida acabada.					
---	-----------	----	--	--	--	--	--	--

Num.	Text	Tipus	[C]	[D]	[E]	[F]	TOTAL	Fórmula
1	balconeres		1,000	1,600	1,400		2,240	C#*D#*E#*F#

TOTAL AMIDAMENT 2,240

7	PC1C-BOOS	m2	Vidre aïllant de lluna de baixa emissivitat de 3+3 mm de gruix amb 1 butiral transparent classe 2 (B) 2 segons UNE-EN 12600, cambra d'aire de 16 mm i lluna de 3+3 mm de gruix amb 1 butiral transparent de lluna acolorida, classe 2 (B) 2 segons UNE-EN 12600, intercalari de plàstic, col·locat amb llistó de vidre sobre fusta, acer o alumini.					
---	-----------	----	---	--	--	--	--	--

Num.	Text	Tipus	[C]	[D]	[E]	[F]	TOTAL	Fórmula
1	PB		1,000	1,400	1,600		2,240	C#*D#*E#*F#

TOTAL AMIDAMENT 2,240

8	PAF9-5TD2	u	Porta d'alumini lacat, col·locada sobre bastiment de base, amb dues fulles batents, per a un buit d'obra aproximat de 120x230 cm, elaborada amb perfils de preu mitjà. S'inclou ferratges, manetes, panys i tots els elements i mitjans auxiliars necessaris per deixar la porta correctament col·locada.					
---	-----------	---	---	--	--	--	--	--

Num.	Text	Tipus	[C]	[D]	[E]	[F]	TOTAL	Fórmula
1	accés magatzem		1,000				1,000	C#*D#*E#*F#

TOTAL AMIDAMENT 1,000

9	PAQ5-37TG	u	Porta exterior d'alumini per accés a magatzem, per un buit d'obra aproximat de 232x120cm, amb una fulla practicable de 90cm d'amplada i l'altre de 30cm que es fixa. L'interior de les fulles seràn aïllades i el marc portarà ruptura de pont tèrmic. S'inclouen ferratges, molla de retorn, panys i clau, i tots els element i accessoris necessaris per deixar la porta correctament col·locada.					
---	-----------	---	---	--	--	--	--	--

Num.	Text	Tipus	[C]	[D]	[E]	[F]	TOTAL	Fórmula
1	porta accés magatzem		1,000				1,000	C#*D#*E#*F#

TOTAL AMIDAMENT 1,000

10	PAV6-B6EX	m2	Mosquitera fixa de 1 a 1.4 m d'amplària i 1.2 a 1.7 m d'alçària, amb bastiment perimetral de perfils d'alumini lacat, i tela de fils de polièster, col·locada amb fixacions mecàniques					
----	-----------	----	--	--	--	--	--	--

Num.	Text	Tipus	[C]	[D]	[E]	[F]	TOTAL	Fórmula
1	mosquiteres		4,000	1,400	1,250		7,000	C#*D#*E#*F#

AMIDAMENTS

TOTAL AMIDAMENT **7,000**

OBRA 01 PRESSUPOST 24017_01_REFORMA
 CAPÍTOL 01 BAR REST. CASAL AVIS
 TITOL 3 10 INSTAL.LACIONS

NUM.	CODI	UA	DESCRIPCIÓ
------	------	----	------------

1 PJ11C-3CVX u Inodor de porcellana esmaltada, de sortida vertical, amb seient i tapa, de color blanc, preu alt, col·locat sobre el paviment i connectat a la xarxa d'evacuació. Inclou la seva instal·lació amb accessoris, aixetes de pas, i treballs necessaris per deixar l'inodor en funcionament.

Num.	Text	Tipus	[C]	[D]	[E]	[F]	TOTAL	Fórmula
1	Bany 1		1,000				1,000	C#*D#*E#*F#
2	Bany2		1,000				1,000	C#*D#*E#*F#
3	Bany personal		1,000				1,000	C#*D#*E#*F#

TOTAL AMIDAMENT **3,000**

2 PJ117-3BHS u Conjunt de lavabo encastrat de porcellana esmaltada, adaptat per a persones amb mobilitat reduïda, d'amplària 53 a 75 cm, de color blanc, sifó i desaigna no interfereixen per la mobilitat, . S'inclouen, instal·lació de desaigne, tots els elements i mitjans auxiliars per deixar el conjunt en funcionament

Num.	Text	Tipus	[C]	[D]	[E]	[F]	TOTAL	Fórmula
1	bany 1		1,000				1,000	C#*D#*E#*F#
2	bany2		1,000				1,000	C#*D#*E#*F#
3	bany personal		1,000				1,000	C#*D#*E#*F#

TOTAL AMIDAMENT **3,000**

3 PJ41-HA1V u Barra mural fixa en angle per a bany adaptat, de 600 i 600 mm de llargària i 35 mm de D, de tub d'acer inoxidable, col·locat amb fixacions mecàniques

Num.	Text	Tipus	[C]	[D]	[E]	[F]	TOTAL	Fórmula
1	bany 1 i 2		2,000				2,000	C#*D#*E#*F#

TOTAL AMIDAMENT **2,000**

4 PC16-5NMJ m2 Mirall de lluna incolora de 3 mm de gruix, col·locat adherit sobre parament

Num.	Text	Tipus	[C]	[D]	[E]	[F]	TOTAL	Fórmula
1	bany 1 i 2		1,000	1,600	1,200		1,920	C#*D#*E#*F#
2	bany personal		1,000	1,200	0,700		0,840	C#*D#*E#*F#

TOTAL AMIDAMENT **2,760**

5 PD1A-F11H m Desguàs d'aparell sanitari, baixant de coberta, baixant, amb tub de PVC-U de paret massissa, àrea d'aplicació B segons norma UNE-EN 1329-1, classe de reacció al foc B-s1, d0 segons norma UNE-EN 13501-1, de DN 110 mm, fins a baixant, caixa o clavegueró. S'inclou colzes, reduccions, d'aparells tan de wc com de piques.

Num.	Text	Tipus	[C]	[D]	[E]	[F]	TOTAL	Fórmula
1	Desguassos de bany i bar		12,000				12,000	C#*D#*E#*F#

AMIDAMENTS

2			5,000				5,000	C#*D#*E#*F#
---	--	--	-------	--	--	--	-------	-------------

TOTAL AMIDAMENT **17,000**

6 PJ219-3SF4 u Aixeta monocomandament per a lavabo, muntada superficialment sobre taulell o aparell sanitari, de llautó cromat, preu superior, amb dues entrades de maniguets

Num.	Text	Tipus	[C]	[D]	[E]	[F]	TOTAL	Fórmula
1	lavabos		3,000				3,000	C#*D#*E#*F#

TOTAL AMIDAMENT **3,000**

7 PD15-78QI m Baixant de tub de planxa galvanitzada i lacada amb unió plegada de DN 100 mm i 0,6 mm de gruix, incloses les peces especials i fixat mecànicament amb brides

Num.	Text	Tipus	[C]	[D]	[E]	[F]	TOTAL	Fórmula
1	baixants terrassa		2,000	3,000			6,000	C#*D#*E#*F#

TOTAL AMIDAMENT **6,000**

8 PD79-ELK2 m Clavegueró amb tub de PVC-U de paret compacta per a sanejament soterrat o aeri amb pressió, diàmetre nominal DN 160, pressió nominal PN 6, ús previst P (sanejament amb pressió), fabricació segons norma UNE-EN ISO 1452-2, per a unió elàstica amb anella elastomèrica d'estanquitat, col·locat al fons de la rasa sobre llit de sorra de 10 cm de gruix, inclòs el reblert del recolzament del tub, inclosa la formació d'una solera de 15 cm de gruix de formigó d'ús no estructural HNE-20/P/20 de resistència a compressió 20 N/mm², consistència plàstica i grandària màxima del granulat 20 mm

Num.	Text	Tipus	[C]	[D]	[E]	[F]	TOTAL	Fórmula
1	terrasa, connexió a bonera exist.		8,000				8,000	C#*D#*E#*F#

TOTAL AMIDAMENT **8,000**

9 PY05-5CI7 p.a Partida alçada a justificar d'ajudes de palateria a les instal·lacions

Num.	Text	Tipus	[C]	[D]	[E]	[F]	TOTAL	Fórmula
1			1,000				1,000	C#*D#*E#*F#

TOTAL AMIDAMENT **1,000**

10 PJ182-3DSO u Aigüera de planxa d'acer esmaltada brillant amb dues piques, de 70 a 80 cm de llargària, de color blanc i 50 cm d'amplària, com a màxim, preu alt, encastada a un taulell de cuina

Num.	Text	Tipus	[C]	[D]	[E]	[F]	TOTAL	Fórmula
1	barra bar		1,000				1,000	C#*D#*E#*F#
2	plats freds		1,000				1,000	C#*D#*E#*F#

TOTAL AMIDAMENT **2,000**

11 PJ210-3YJX u Aixeta amb accionament amb el peu, per a aigüera, muntada superficialment, mural, cromada, amb broc giratori de fosa, amb dues entrades de 1/2"

Num.	Text	Tipus	[C]	[D]	[E]	[F]	TOTAL	Fórmula
1	barra bar		1,000				1,000	C#*D#*E#*F#
2	plats freds		1,000				1,000	C#*D#*E#*F#

AMIDAMENTS

TOTAL AMIDAMENT **2,000**

OBRA 01 PRESSUPOST 24017_01_REFORMA
 CAPÍTOL 01 BAR REST. CASAL AVIS
 TITOL 3 11 EQUIPAMENTS

NUM.	CODI	UA	DESCRIPCIÓ
------	------	----	------------

1 PB11-DJ0X m Barana de vidre, amb muntant verticals soldats a estructura segons detall de projecte T50.6, provat per a una càrrega de 0,8 kN/m aplicada sobre la vora superior del vidre segons CTE DB SE-AE, d'altura màxima 110 cm, per a vidre trempat laminar de seguretat, compost per dues llunes de 6 mm d'espessor, unides mitjançant dues làmines incolores de butiral de polivinil, de 0,38 mm d'espessor cadascun. passamà superior d'acer inoxidable de diàmetre 45mm. S'inclou el pintat dels prefirils i tots els elements i accessoris necessaris per deixar la barana correctament instal·lada.

Num.	Text	Tipus	[C]	[D]	[E]	[F]	TOTAL	Fórmula
1	barana terrassa		24,000				24,000	C#*D#*E#*F#

TOTAL AMIDAMENT **24,000**

2 PB12-DIW7 m Barana d'acer per a pintar, amb passamà, travesser inferior i superior, muntants cada 100 cm i brèndoles cada 10 cm, de 100 a 120 cm d'alçària, fixada a l'estructura amb soldadura.

Num.	Text	Tipus	[C]	[D]	[E]	[F]	TOTAL	Fórmula
1	rampes accés bar		18,800				18,800	C#*D#*E#*F#

TOTAL AMIDAMENT **18,800**

3 PQ74-898X ml Moble baix d'acer inoxidable, de 90cm d'alçada, format per un sobre de 60cm de profunditat i 5cm de davantal, i quatre prestatges de 60cm de profunditat, estructura del moble amb muntants d'acer inox.

Num.	Text	Tipus	[C]	[D]	[E]	[F]	TOTAL	Fórmula
1	armari posterior barra bar		8,500				8,500	C#*D#*E#*F#
2	moble plats freds		10,700				10,700	C#*D#*E#*F#

TOTAL AMIDAMENT **19,200**

4 PQ74-898W ml Sobre de barra d'acer inoxidable per a barra de bar de 60cm d'amplada amb davantal de 5cm. S'inclou suports de fixació i tots els elements i accessoris necessaris per deixar el sobre muntat.

Num.	Text	Tipus	[C]	[D]	[E]	[F]	TOTAL	Fórmula
1	barra bar		7,750				7,750	C#*D#*E#*F#

TOTAL AMIDAMENT **7,750**

5 PQ74-898R ml barra d'acer inoxidable de 5cm de diàmetre, recolzapeus, fixada a paret d'obra.

Num.	Text	Tipus	[C]	[D]	[E]	[F]	TOTAL	Fórmula
1	barra bar		7,750				7,750	C#*D#*E#*F#

TOTAL AMIDAMENT **7,750**

6 PQ74-898L p.a. Partida alçada a justificar per la instal·lació de lampisteria i elèctricitat de la barra del bar.

Num.	Text	Tipus	[C]	[D]	[E]	[F]	TOTAL	Fórmula
------	------	-------	-----	-----	-----	-----	-------	---------

AMIDAMENTS

Num.	Text	Tipus	[C]	[D]	[E]	[F]	TOTAL	Fórmula
1	barra bar		1,000				1,000	C#*D#*E#*F#

TOTAL AMIDAMENT 1,000

7 P9Q1-H9DC m2

Entarimat de post de fusta de pi flandes tractat amb de sals de coure en autoclau, de 30 mm de gruix i <= 120 mm d'amplària, col·locats sobre cairons de fusta de pi tractat a l'autoclau de 140x60mm col·locats cada 50cm fixats amb cargols autoroscant d'acer inoxidable.

Num.	Text	Tipus	[C]	[D]	[E]	[F]	TOTAL	Fórmula
1	Tarima barra bar		6,500				6,500	C#*D#*E#*F#

TOTAL AMIDAMENT 6,500

OBRA 01 PRESSUPOST 24017_01_REFORMA
 CAPÍTOL 02 CONSULTORI
 TITOL 3 01 TREBALLS PREVIS I D'IMPLANTACIÓ

NUM.	CODI	UA	DESCRIPCIÓ
------	------	----	------------

1 P124-H9AX u Desmuntatge dels equips d'aire acondicionat i tuberies per el seu posterior reaprofitament.

Num.	Text	Tipus	[C]	[D]	[E]	[F]	TOTAL	Fórmula
1	Desmuntatge AC		1,000				1,000	C#*D#*E#*F#

TOTAL AMIDAMENT 1,000

2 P124-H9AY p.a

Partida alçada a justificar pel desmuntatge i trasllat d'instal·lacions ubicades a la façana actual del consultori i trasllat a la nova façana.

Num.	Text	Tipus	[C]	[D]	[E]	[F]	TOTAL	Fórmula
1	Desmuntatge AC		1,000				1,000	C#*D#*E#*F#

TOTAL AMIDAMENT 1,000

OBRA 01 PRESSUPOST 24017_01_REFORMA
 CAPÍTOL 02 CONSULTORI
 TITOL 3 02 ENDERROCS, MOVIMENTS DE TERRES I GESTIÓ DE RESIDUS

NUM.	CODI	UA	DESCRIPCIÓ
------	------	----	------------

1 P214A-4RRX u Desmuntatge de porta corredera de vidre, de 10 m2 com a màxim, amb mitjans manuals, aplec de material per a la seva reutilització o restauració i carrega de runa sobre camió o contenidor.

Num.	Text	Tipus	[C]	[D]	[E]	[F]	TOTAL	Fórmula
1	porta corredera accés		1,000				1,000	C#*D#*E#*F#

TOTAL AMIDAMENT 1,000

2 P214A-4RRW u

Desmuntatge porta d'accés d'alumini i vidre formada per una fulla batent i 3 targetes fixes, de 10 m2 com a màxim, amb mitjans manuals, aplec de material per a la seva reutilització o restauració i carrega de runa sobre camió o contenidor.

Num.	Text	Tipus	[C]	[D]	[E]	[F]	TOTAL	Fórmula
------	------	-------	-----	-----	-----	-----	-------	---------

AMIDAMENTS

Num.	Text	Tipus	[C]	[D]	[E]	[F]	TOTAL	Fórmula
1	Porta d'entrada		1,000				1,000	C#*D#*E#*F#

TOTAL AMIDAMENT 1,000

- 3 P214A-4RRV u Desmuntatge del conjunt d'il.luminació i tubs de sostre dels espais a actuar.

Num.	Text	Tipus	[C]	[D]	[E]	[F]	TOTAL	Fórmula
1	Porta d'entrada		1,000				1,000	C#*D#*E#*F#

TOTAL AMIDAMENT 1,000

- 4 P2142-4RMN m2 Arrencada d'aplacat de fusta en llistons, amb mitjans manuals i càrrega manual de runa sobre camió o contenidor

Num.	Text	Tipus	[C]	[D]	[E]	[F]	TOTAL	Fórmula
1	entrada i passadissos		1,000	32,000	2,100		67,200	C#*D#*E#*F#
2	consultoris		1,000	16,300	2,100		34,230	C#*D#*E#*F#
3			1,000	15,900	2,100		33,390	C#*D#*E#*F#
4			1,000	15,700	2,850		44,745	C#*D#*E#*F#
5			1,000	16,400	2,850		46,740	C#*D#*E#*F#
6	sostre		15,000				15,000	C#*D#*E#*F#
7			14,000				14,000	C#*D#*E#*F#

TOTAL AMIDAMENT 255,305

- 5 P21D0-HBKG u Desmuntatge per a substitució d'inodor, abocador o bidet, aixetes, mecanismes, desguassos i desconnexió de les xarxes d'aigua i d'evacuació, amb mitjans manuals i càrrega manual de runa sobre camió o contenidor

Num.	Text	Tipus	[C]	[D]	[E]	[F]	TOTAL	Fórmula
1			3,000				3,000	C#*D#*E#*F#

TOTAL AMIDAMENT 3,000

- 6 P21D0-HBKI u Desmuntatge per a substitució d'aigüera, aixetes, sífo, desguassos i desconnexió de les xarxes d'aigua i d'evacuació, amb mitjans manuals i càrrega manual de runa sobre camió o contenidor

Num.	Text	Tipus	[C]	[D]	[E]	[F]	TOTAL	Fórmula
1	banys		2,000				2,000	C#*D#*E#*F#

TOTAL AMIDAMENT 2,000

- 7 P2140-4RRN u Arrencada de full i bastiment de porta interior amb mitjans manuals i càrrega manual sobre camió o contenidor

Num.	Text	Tipus	[C]	[D]	[E]	[F]	TOTAL	Fórmula
1	portes de pas		5,000				5,000	C#*D#*E#*F#

TOTAL AMIDAMENT 5,000

- 8 P2140-4RRL u Arrencada de full i bastiment de finestra amb mitjans manuals i càrrega manual sobre camió o contenidor

Num.	Text	Tipus	[C]	[D]	[E]	[F]	TOTAL	Fórmula
1	finestres		6,000				6,000	C#*D#*E#*F#

AMIDAMENTS

TOTAL AMIDAMENT 6,000

9 P214T-4RQX m2 Enderroc d'envà de ceràmica de 5 a 10 cm de gruix, amb mitjans manuals i càrrega manual de runa sobre camió o contenidor

Num.	Text	Tipus	[C]	[D]	[E]	[F]	TOTAL	Fórmula
1	envans		13,500	2,800			37,800	C#*D#*E#*F#

TOTAL AMIDAMENT 37,800

10 P214O-4RO4 m3 Enderroc de mur d'obra ceràmica, amb mitjans manuals i càrrega manual de runa sobre camió o contenidor

Num.	Text	Tipus	[C]	[D]	[E]	[F]	TOTAL	Fórmula
1	parets d'obra		0,900	1,000	0,300		0,270	C#*D#*E#*F#
2			1,200	2,800	0,300		1,008	C#*D#*E#*F#
3			2,000	1,000	0,300		0,600	C#*D#*E#*F#
4			1,300	1,000	0,300		0,390	C#*D#*E#*F#
5			0,290	2,800	0,300		0,244	C#*D#*E#*F#
6			0,700	1,000	0,300		0,210	C#*D#*E#*F#
7			0,700	2,800	0,300		0,588	C#*D#*E#*F#
8			2,330	2,800	0,300		1,957	C#*D#*E#*F#

TOTAL AMIDAMENT 5,267

11 P214Z-4RMM m2 Arrencada d'enrajolat en parament vertical, amb mitjans manuals i càrrega manual de runa sobre camió o contenidor

Num.	Text	Tipus	[C]	[D]	[E]	[F]	TOTAL	Fórmula
1	enrajolat de paret		15,000	2,800			42,000	C#*D#*E#*F#

TOTAL AMIDAMENT 42,000

12 P214N-52TX m3 Enderroc de llosa de formigó armat, amb mitjans mecànics i càrrega manual i mecànica de runa sobre camió o contenidor

Num.	Text	Tipus	[C]	[D]	[E]	[F]	TOTAL	Fórmula
1	llosa formigó armat		6,000				6,000	C#*D#*E#*F#

TOTAL AMIDAMENT 6,000

13 P214O-4RNS m Enderroc de pilar de perfil laminat, amb mitjans manuals i càrrega manual de runa sobre camió o contenidor

Num.	Text	Tipus	[C]	[D]	[E]	[F]	TOTAL	Fórmula
1	pilar		3,000				3,000	C#*D#*E#*F#

TOTAL AMIDAMENT 3,000

14 P214Z-4RQY m2 Arrencada de paviment de panot, amb compressor i càrrega manual de runa sobre camió o contenidor

Num.	Text	Tipus	[C]	[D]	[E]	[F]	TOTAL	Fórmula
1	panot		47,000				47,000	C#*D#*E#*F#

AMIDAMENTS

TOTAL AMIDAMENT **47,000**

15 P2146-DJ23 m2

Demolició de paviment de formigó de fins a 15 cm de gruix, d'amplària fins a 2 m amb retroexcavadora amb martell trencador i càrrega sobre camió amb mitjans mecànics

Num.	Text	Tipus	[C]	[D]	[E]	[F]	TOTAL	Fórmula
1	panot		47,000				47,000	C#*D#*E#*F#

TOTAL AMIDAMENT **47,000**

16 P2217-55ST m3

Excavació per a rebaix en terreny fluix (SPT <20), realitzada amb pala excavadora i càrrega directa sobre camió

Num.	Text	Tipus	[C]	[D]	[E]	[F]	TOTAL	Fórmula
1	rebaix		47,000	0,300			14,100	C#*D#*E#*F#

TOTAL AMIDAMENT **14,100**

17 P221B-EL6Y m3

Excavació de rasa i pou de fins a 2 m de fondària, en terreny fluix (SPT <20), realitzada amb retroexcavadora de combustible i càrrega mecànica sobre camió

Num.	Text	Tipus	[C]	[D]	[E]	[F]	TOTAL	Fórmula
1	SC1		9,700	0,400	0,500		1,940	C#*D#*E#*F#
2	SC2		24,400	0,600	0,700		10,248	C#*D#*E#*F#
3	rasa instal.lacions		25,000	0,400	0,400		4,000	C#*D#*E#*F#

TOTAL AMIDAMENT **16,188**

18 P214N-52TT m3

Enderroc d'estructures de formigó armat, amb mitjans mecànics i càrrega manual i mecànica de runa sobre camió o contenidor

Num.	Text	Tipus	[C]	[D]	[E]	[F]	TOTAL	Fórmula
1	pilar de formigó		2,800	0,300	0,300		0,252	C#*D#*E#*F#

TOTAL AMIDAMENT **0,252**

19 P2146-DJ3V m2

Demolició de paviment de formigó de fins a 15 cm de gruix, d'amplària fins a 0,6 m, amb compressor i càrrega sobre camió amb mitjans mecànics

Num.	Text	Tipus	[C]	[D]	[E]	[F]	TOTAL	Fórmula
1	rases instal.lacions evacuació interiors		4,600	0,400	2,000		3,680	C#*D#*E#*F#

TOTAL AMIDAMENT **3,680**

20 P2R6-4I44 m3

Càrrega amb mitjans mecànics i transport de residus inerts o no especials a instal·lació autoritzada de gestió de residus, amb camió per a transport de 20 t, amb un recorregut de més de 2 i fins a 5 km

Num.	Text	Tipus	[C]	[D]	[E]	[F]	TOTAL	Fórmula
1	envans		13,000	2,800	0,100	1,500	5,460	C#*D#*E#*F#
2	parets d'obra		1,800	0,150	2,800	1,500	1,134	C#*D#*E#*F#
3			1,300	0,300	1,200	1,500	0,702	C#*D#*E#*F#
4			3,240	0,300	2,800	1,500	4,082	C#*D#*E#*F#
5			1,000	0,300	2,800	1,500	1,260	C#*D#*E#*F#

AMIDAMENTS

Pàg.: 22

6			4,000	0,300	1,200	1,500	2,160	C#*D#*E#*F#
7	enrajolat de paret		15,000	2,800	0,030	1,500	1,890	C#*D#*E#*F#
8	llosa formigó armat		6,000			1,500	9,000	C#*D#*E#*F#
9	panot		33,000		0,060	1,500	2,970	C#*D#*E#*F#
10	SC1		9,700	0,400	0,500	1,500	2,910	C#*D#*E#*F#
11	SC2		24,400	0,600	0,700	1,500	15,372	C#*D#*E#*F#
12	pilar formigó		2,800	0,300	0,300	2,000	0,504	C#*D#*E#*F#
13	*		25,000				25,000	C#*D#*E#*F#
TOTAL AMIDAMENT							72,444	

OBRA 01 PRESSUPOST 24017_01_REFORMA
 CAPÍTOL 02 CONSULTORI
 TITOL 3 03 FONEMENTS I ESTRUCTURA

NUM.	CODI	UA	DESCRIPCIÓ
1	P2243-53A9	m2	Repàs de sols i parets de rases, pous i recalçats fins a 1,5 m de fondària

Num.	Text	Tipus	[C]	[D]	[E]	[F]	TOTAL	Fórmula
1	SC1		9,700	0,400	0,000		0,000	C#*D#*E#*F#
2	SC2		24,400	0,600			14,640	C#*D#*E#*F#
TOTAL AMIDAMENT							14,640	

2	P3Z3-D52S	m2	Capa de neteja i anivellament 10 cm de gruix amb formigó de neteja, amb una dosificació de 150 kg/m3 de ciment, consistència tova i grandària màxima del granulat 20 mm, HL-150/B/20, abocat des de camió
---	-----------	----	---

Num.	Text	Tipus	[C]	[D]	[E]	[F]	TOTAL	Fórmula
1	SC1		9,700	0,400			3,880	C#*D#*E#*F#
2	SC2		24,400	0,600			14,640	C#*D#*E#*F#
TOTAL AMIDAMENT							18,520	

3	P310-D51N	kg	Armadura de rases i pous AP500 S d'acer en barres corrugades B500S de límit elàstic ≥ 500 N/mm ²
---	-----------	----	--

Num.	Text	Tipus	[C]	[D]	[E]	[F]	TOTAL	Fórmula
1	SC1		9,700	0,400	0,400	89,000	138,128	C#*D#*E#*F#
2	SC2		24,400	0,600	0,500	62,000	453,840	C#*D#*E#*F#
TOTAL AMIDAMENT							591,968	

4	P312-LQKZ	m3	Formigonament de rases i pous, amb formigó per armar amb additiu hidròfug HA - 25 / F / 20 / XC2 amb una quantitat de ciment de 275 kg/m3 i relació aigua ciment ≤ 0.6 , abocat des de camió
---	-----------	----	---

Num.	Text	Tipus	[C]	[D]	[E]	[F]	TOTAL	Fórmula
1	SC1		9,700	0,400	0,400		1,552	C#*D#*E#*F#
2	SC2		24,400	0,600	0,500		7,320	C#*D#*E#*F#
3	formigonat de tubs sanejament interiors consultori		22,000	0,200	0,300		1,320	C#*D#*E#*F#

AMIDAMENTS

TOTAL AMIDAMENT **10,192**

5 P924-DX6Z m2

Subbase de 15 cm de gruix de grava de granulat reciclat mixt de formigó-ceràmica de 40 a 70 mm, amb estesa i piconatge del material

Num.	Text	Tipus	[C]	[D]	[E]	[F]	TOTAL	Fórmula
1	subbase		59,000				59,000	C#*D#*E#*F#

TOTAL AMIDAMENT **59,000**

6 P4B9-D6QR m2

Armadura de lloses AP500 T amb malla electrosoldada de barres corrugades d'acer ME 30x20 cm D:5-5 mm 6x2,2 m B500T UNE-EN 10080

Num.	Text	Tipus	[C]	[D]	[E]	[F]	TOTAL	Fórmula
1	subbase		59,000				59,000	C#*D#*E#*F#

TOTAL AMIDAMENT **59,000**

7 P93L-B3FA m2

Solera de 15 cm de gruix de formigó d'ús no estructural HNE-15/B/20 de resistència a compressió 15 N/mm2, consistència tova i grandària màxima del granulat 20 mm, abocat des de camió

Num.	Text	Tipus	[C]	[D]	[E]	[F]	TOTAL	Fórmula
1	subbase		59,000				59,000	C#*D#*E#*F#

TOTAL AMIDAMENT **59,000**

8 P44D-608X kg

Acer S275JR segons UNE-EN 10025-2, per a platina en perfils laminats en calent, de >10 mm de gruix, col·locat amb pernès metàl·lics de fixació mecànica o resina epoxi segons detalls de projecte. S'inclouen pernès, ancoratges soldadura en obra, accessoris i elements necessaris per deixar les platines correctament col·locades.

Num.	Text	Tipus	[C]	[D]	[E]	[F]	TOTAL	Fórmula
1	pletines		14,000	7,000			98,000	C#*D#*E#*F#

TOTAL AMIDAMENT **98,000**

9 P44C-DP1F kg

Acer S275JR segons UNE-EN 10025-2, per a pilars formats per peça simple, en perfils laminats en calent sèrie L, LD, T, rodó, quadrat, rectangular i planxa, treballat a taller i amb una capa d'imprimació antioxidant, col·locat a l'obra amb soldadura. S'inclou l'armat de creueres

Num.	Text	Tipus	[C]	[D]	[E]	[F]	TOTAL	Fórmula
1	pilars metàl·lics							
2	HEB 120		12,000	2,850	26,700		913,140	C#*D#*E#*F#
3	D125.5		2,000	2,850	14,500		82,650	C#*D#*E#*F#
4	UPN120		1,000	2,850	26,800		76,380	C#*D#*E#*F#
6	CREUERES		43,000	0,700	20,400		614,040	C#*D#*E#*F#

TOTAL AMIDAMENT **1.686,210**

10 P442-DFZA kg

Acer S275JR segons UNE-EN 10025-2, per a bigues formades per peça composta, en perfils laminats en calent sèrie IPN, IPE, HEB, HEA, HEM i UPN, treballat a taller i amb una capa d'imprimació antioxidant, col·locat a l'obra amb soldadura i cargols

Num.	Text	Tipus	[C]	[D]	[E]	[F]	TOTAL	Fórmula

AMIDAMENTS

1	LLINDES DE REFORÇ								
2	HEB 160		1,000	4,000	42,600			170,400	C#*D#*E#*F#
3	ESTINTOLAMENT								
4	HEB 140		2,000	3,000	33,700			202,200	C#*D#*E#*F#

TOTAL AMIDAMENT 372,600

11 P4DC-3UY1 m2 Muntatge i desmuntatge d'encofrat de lloses, a una alçària <= 3 m, amb tauler de fusta de pi folrat amb tauler fenòlic per a deixar el formigó vist. Inclou tavica perimetral, matavius, i goteró.

Num.	Text	Tipus	[C]	[D]	[E]	[F]	TOTAL	Fórmula
1	llosa vista		34,000				34,000	C#*D#*E#*F#

TOTAL AMIDAMENT 34,000

12 P4DC-3UXZ m2 Muntatge i desmuntatge d'encofrat de lloses, a una alçària <= 3 m, amb tauler de fusta de pi

Num.	Text	Tipus	[C]	[D]	[E]	[F]	TOTAL	Fórmula
1	llosa interior		27,200				27,200	C#*D#*E#*F#

TOTAL AMIDAMENT 27,200

13 P4B8-D6QK kg Armadura per a lloses d'estructura AP500 S d'acer en barres corrugades B500S de límit elàstic >= 500 N/mm2

Num.	Text	Tipus	[C]	[D]	[E]	[F]	TOTAL	Fórmula
1	Armat de llosa		1.397,000				1.397,000	C#*D#*E#*F#

TOTAL AMIDAMENT 1.397,000

14 P45C1-10CKH m3 Formigonament de lloses amb formigó per armar HA - 25 / B / 10 / XC2 amb una quantitat de ciment de 300 kg/m3 i relació aigua ciment =< 0,6, abocat amb cubilot

Num.	Text	Tipus	[C]	[D]	[E]	[F]	TOTAL	Fórmula
1	Formigó llosa		12,500				12,500	C#*D#*E#*F#

TOTAL AMIDAMENT 12,500

15 P7R1-HISL m2 Barrera front al gas radó amb làmina bituminosa de betum aditiu amb acabat plàstic per les dues cares LA-30-AL amb armadura d'alumini gofrat, de gruix més gran a 2 mm, amb coeficient de difusió front al gas radó menor o igual a 10⁻¹³ m²/s, col·locada no adherida sobre superfície horitzontal

Num.	Text	Tipus	[C]	[D]	[E]	[F]	TOTAL	Fórmula
1	ampliació consultori		59,000				59,000	C#*D#*E#*F#

TOTAL AMIDAMENT 59,000

OBRA 01 PRESSUPOST 24017_01_REFORMA
 CAPÍTOL 02 CONSULTORI
 TITOL 3 04 COBERTA

NUM.	CODI	UA	DESCRIPCIÓ
------	------	----	------------

AMIDAMENTS

1 P5Z15-4Z2W m2

Formació de pendents amb formigó de 150 kg/m³, amb una proporció en volum 1:4:8, amb ciment pòrtland amb filler calçari CEM II/B-L 32,5 R i granulat de pedra calcària de grandària màxima 20 mm, elaborat a l'obra amb formigonera de 165 l, de 10 cm de gruix mitjà

Num.	Text	Tipus	[C]	[D]	[E]	[F]	TOTAL	Fórmula
1	coberta acabat de graves		25,000				25,000	C#*D#*E#*F#

TOTAL AMIDAMENT **25,000**

2 P510-38DR m2

Acabat de terrat amb capa de protecció de palet de riera de 16 a 32 mm, de 6 cm de gruix, col·locat sense adherir

Num.	Text	Tipus	[C]	[D]	[E]	[F]	TOTAL	Fórmula
1	coberta		25,000				25,000	C#*D#*E#*F#

TOTAL AMIDAMENT **25,000**

OBRA 01 PRESSUPOST 24017_01_REFORMA
 CAPÍTOL 02 CONSULTORI
 TÍTOL 3 05 TANCAMENTS I DIVISÒRIES

NUM.	CODI	UA	DESCRIPCIÓ
------	------	----	------------

1 P4E4-Z58U m2

Paret estructural per a revestir, de 15 cm de gruix, de bloc foradat de morter de ciment R-6, llis, de 400x150x200 mm, per a revestir, categoria I segons norma UNE-EN 771-3, col·locat amb ciment pòrtland amb filler calçari CEM II/B-L 32,5 R segons UNE-EN 197-1, en sacs i amb una resistència a compressió de la paret de 3 N/mm² amb traves i brancals massissats amb formigonament per a fàbrica de blocs de morter de ciment, amb formigó de 225 kg/m³, amb una proporció en volum 1:3:6, amb ciment pòrtland amb filler calçari CEM II/B-L 32,5 R i granulat de pedra calcària de grandària màxima 20 mm, elaborat a l'obra amb formigonera de 165 l, col·locat manualment i armat amb acer en barres corrugades elaborat a l'obra B500S de límit elàstic >= 500 N/mm² per a l'armadura de parets de blocs de morter de ciment, m² de superfície realment executada sense incloure cercols ni llindes

Num.	Text	Tipus	[C]	[D]	[E]	[F]	TOTAL	Fórmula
1	perímetre per formació de coberta aïllada		17,200	0,400			6,880	C#*D#*E#*F#

TOTAL AMIDAMENT **6,880**

2 P4FF-EGVY m3

Paret estructural per a revestir de 14 cm de gruix i resistència a compressió 4 N/mm², de maó calat R-10, de 290x140x100 mm, per a revestir, categoria I, HD, segons la norma UNE-EN 771-1, col·locat amb ciment pòrtland amb filler calçari CEM II/B-L 32,5 R segons UNE-EN 197-1, en sacs

Num.	Text	Tipus	[C]	[D]	[E]	[F]	TOTAL	Fórmula
1	cos bany		6,950	2,850	0,140		2,773	C#*D#*E#*F#
2			2,000	0,250	2,850	0,300	0,428	C#*D#*E#*F#
3	menjador office i llevadora		12,000	2,850	0,140		4,788	C#*D#*E#*F#
4	tapiats		6,500	2,850	0,140		2,594	C#*D#*E#*F#
5	magatzem consultori		2,800	2,850	0,140		1,117	C#*D#*E#*F#

TOTAL AMIDAMENT **11,700**

3 P654-8Q6Z m2

Contra envà de plaques de guix laminat amb aïllament de plaques de llana de roca format per estructura amb perfil·leria de planxa d'acer galvanitzat, muntants cada 600 mm de 48 mm d'amplària i canals de 48 mm d'amplària, 1 placa de 15 mm de gruix hidròfuga, fixades mecànicament i aïllament de plaques de llana mineral de roca de resistència tèrmica >= 1,081 m²-K/W

AMIDAMENTS

Pàg.: 26

Num.	Text	Tipus	[C]	[D]	[E]	[F]	TOTAL	Fórmula
1	contra envà parets exteriors		10,750	2,850			30,638	C#*D#*E#*F#
2			5,880	2,850			16,758	C#*D#*E#*F#

TOTAL AMIDAMENT **47,396**

4 P654-8Q6X m2

Contra envà de plaques de guix laminat format per estructura amb perfil·leria de planxa d'acer galvanitzat, muntants cada 600 mm de 48 mm d'amplària i canals de 48 mm d'amplària, 1 placa de 15 mm de guix, fixades mecànicament i aïllament de plaques de llana mineral de roca de resistència tèrmica $\geq 1,081 \text{ m}^2\cdot\text{K/W}$

Num.	Text	Tipus	[C]	[D]	[E]	[F]	TOTAL	Fórmula
1	magatzem consultori		9,420	2,850			26,847	C#*D#*E#*F#
2	menjador office		8,600	2,850			24,510	C#*D#*E#*F#
3	taulell		5,200	1,400			7,280	C#*D#*E#*F#

TOTAL AMIDAMENT **58,637**

5 P654-8RBD m2

Envà de plaques de guix laminat amb aïllament de plaques de llana de roca format per estructura senzilla normal amb perfil·leria de planxa d'acer galvanitzat, amb un gruix total de l'envà de 78 mm, muntants cada 600 mm de 48 mm d'amplària i canals de 48 mm d'amplària, 1 placa hidròfuga (H) de 15 mm de guix en cada cara, fixades mecànicament i aïllament de plaques de llana mineral de roca de resistència tèrmica $\geq 1,081 \text{ m}^2\cdot\text{K/W}$

Num.	Text	Tipus	[C]	[D]	[E]	[F]	TOTAL	Fórmula
1	bany 2		5,250	2,850			14,963	C#*D#*E#*F#
2	neteja		3,250	2,850			9,263	C#*D#*E#*F#
3	personal		4,160	2,850			11,856	C#*D#*E#*F#
4	llevadora		2,600	2,850			7,410	C#*D#*E#*F#
5	magatzem consultori		2,800	2,850			7,980	C#*D#*E#*F#
6	menjador office		1,700	2,850			4,845	C#*D#*E#*F#

TOTAL AMIDAMENT **56,317**

OBRA 01 PRESSUPOST 24017_01_REFORMA
 CAPÍTOL 02 CONSULTORI
 TITOL 3 06 IMPERMEABILITZACIONS I AÏLLAMENTS

NUM.	CODI	UA	DESCRIPCIÓ
------	------	----	------------

1 P7A3-5QH6 m2 Barrera de vapor/estanquitat amb vel de polietilè de 100 µm i 96 g/m2, col·locada no adherida

Num.	Text	Tipus	[C]	[D]	[E]	[F]	TOTAL	Fórmula
1	Làmina barrera vapor		27,000				27,000	C#*D#*E#*F#

TOTAL AMIDAMENT **27,000**

2 P7R1-HIW5 m2

Barrera front al gas radó amb làmina de betum modificat amb elastòmer, amb acabat plàstic per les dues cares, LBM (SBS) 40/P-FP amb armadura de feltre de polièster de 150 g/m2, de guix mes gran a 2 mm, amb coeficient de difusió front al gas radó menor o igual a $2 \cdot 10^{-12} \text{ m}^2/\text{s}$, col·locada no adherida sobre superfície horitzontal

Num.	Text	Tipus	[C]	[D]	[E]	[F]	TOTAL	Fórmula
1	Làmina impermeable		27,000				27,000	C#*D#*E#*F#

AMIDAMENTS

Pàg.: 27

TOTAL AMIDAMENT **27,000**

3 P760-DP90 m2

Membrana de densitat superficial 1,15 kg/m² i gruix 1 mm, d'una làmina d'etilè propilè diè (EPDM), col·locada no adherida en la base però sí en el seu perímetre i remats. Inclou prova d'estanqueïtat.

Num.	Text	Tipus	[C]	[D]	[E]	[F]	TOTAL	Fórmula
1	coberta plana		37,500				37,500	C#*D#*E#*F#

TOTAL AMIDAMENT **37,500**

4 P7C25-DD32 m2

Aïllament de planxa de poliestirè extruït (XPS), de 30 mm de gruix, resistència a compressió >= 300 kPa, resistència tèrmica entre 1.071 i 0,96774 m²·K/W, amb la superfície llisa i cantell mitjàmossa, col·locada sense adherir

Num.	Text	Tipus	[C]	[D]	[E]	[F]	TOTAL	Fórmula
1	coberta plana 12cm gruix aïllament		4,000	27,000			108,000	C#*D#*E#*F#

TOTAL AMIDAMENT **108,000**

5 P7B1-6Q3S m2

Geotèxtil format per feltre de polipropilè teixit de 110 a 130 g/m², col·locat sense adherir

Num.	Text	Tipus	[C]	[D]	[E]	[F]	TOTAL	Fórmula
1	coberta plana		27,000				27,000	C#*D#*E#*F#

TOTAL AMIDAMENT **27,000**

6 P7C25-DD38 m2

Aïllament de planxa de poliestirè extruït (XPS), de 30 mm de gruix, resistència a compressió >= 500 kPa, resistència tèrmica entre 0,96774 i 0,88235 m²·K/W, amb la superfície llisa i cantell encadellat, col·locada sense adherir

Num.	Text	Tipus	[C]	[D]	[E]	[F]	TOTAL	Fórmula
1	Làmina impermeable		27,000	2,000			54,000	C#*D#*E#*F#

TOTAL AMIDAMENT **54,000**

OBRA	01	PRESSUPOST 24017_01_REFORMA
CAPÍTOL	02	CONSULTORI
TÍTOL 3	07	REVESTIMENTS

NUM.	CODI	UA	DESCRIPCIÓ
------	------	----	------------

1 P7CE0-4IWA m2

Sistema d'aïllament tèrmic per l'exterior (SATE) amb aïllament exterior per a suport de revestiment prim, amb planxa de poliestirè expandit (EPS), de 100 mm de gruix, de 60 kPa de tensió a la compressió, de 2,55 m²·K/W de resistència tèrmica, amb una cara llisa i cantell recte, fixada mecànicament amb morter de ciment per a ús corrent (GP) i tac i suport de niló, i revestida amb morter de ciment per a ús corrent (GP) amb malla de fibra de vidre revestida de PVC, de dimensions 4x4 mm, amb un pes mínim de 160 g/m² embeguda, acabat exteriorment amb arrebossat amb morter monocapa (OC) de calç, de designació CSI-W2, segons la norma UNE-EN 998-1, col·locat manualment i acabat raspat, amb part proporcional de protecció d'aresta amb cantonera d'alumini de 5 mm de gruix i 25 mm de desenvolupament. No inclou la preparació del suport. B2+R3 segons CTE/DB-HS 2006

Num.	Text	Tipus	[C]	[D]	[E]	[F]	TOTAL	Fórmula
1	Paret acabat SATE		21,600	2,850			61,560	C#*D#*E#*F#

TOTAL AMIDAMENT **61,560**

AMIDAMENTS

2 P822-3NWR m2

Enrajolat de parament vertical interior a una alçària <= 3 m amb rajola de ceràmica premsada esmaltada mat, de forma rectangular o quadrada, preu alt, grup BIII (UNE-EN 14411), col·locades amb adhesiu cimentós tipus C2 segons norma UNE-EN 12004 i rejuntat amb beurada CG2 (UNE-EN 13888)

Num.	Text	Tipus	[C]	[D]	[E]	[F]	TOTAL	Fórmula
1	bany 1		7,900	2,500			19,750	C#*D#*E#*F#
2	bany 2		7,650	2,500			19,125	C#*D#*E#*F#
3	bany personal		6,200	2,500			15,500	C#*D#*E#*F#
4	neteja		6,200	2,500			15,500	C#*D#*E#*F#
5	pediatria 1		2,400	0,600			1,440	C#*D#*E#*F#
6	pediatria 2		1,500	0,600			0,900	C#*D#*E#*F#
7	consulta mèdica 2		3,100	0,600			1,860	C#*D#*E#*F#
8	consulta mèdica 1		2,050	0,600			1,230	C#*D#*E#*F#
9	llevadora		2,050	0,600			1,230	C#*D#*E#*F#
10	menjador-office		2,700	0,600			1,620	C#*D#*E#*F#

TOTAL AMIDAMENT **78,155**

3 P846-9JNA m2

Cel ras de placa de guix laminat estàndard (A) i gruix 15 mm, amb vora afinada (BA), segons la norma UNE-EN 520, amb entramat estructura senzilla d'acer galvanitzat format per perfils col·locats cada 600 mm fixats al sostre mitjançant vareta de suspensió cada 1,2 m, per a una alçària de cel ras de 4 m com a màxim

Num.	Text	Tipus	[C]	[D]	[E]	[F]	TOTAL	Fórmula
1	fals sostre consultori		170,000				170,000	C#*D#*E#*F#

TOTAL AMIDAMENT **170,000**

4 P81R-HBYL u

Reposició d'enguixat de fins a 0,50 m2 en paret o sostre pla

Num.	Text	Tipus	[C]	[D]	[E]	[F]	TOTAL	Fórmula
1	conjunt consultori		90,000				90,000	C#*D#*E#*F#

TOTAL AMIDAMENT **90,000**

5 P89I-4V8K m2

Pintat de parament vertical de guix, amb pintura plàstica, amb una capa segelladora i dues d'acabat

Num.	Text	Tipus	[C]	[D]	[E]	[F]	TOTAL	Fórmula
1	pediatria 1		15,500	1,300			20,150	C#*D#*E#*F#
2	consulta mèdica 2		16,300	1,300			21,190	C#*D#*E#*F#
3	consulta mèdica 1		16,400	1,300			21,320	C#*D#*E#*F#
4	recepció-sala d'espera		32,000	1,300			41,600	C#*D#*E#*F#
5	llevadora		20,300	1,300			26,390	C#*D#*E#*F#
6	pas		9,370	1,300			12,181	C#*D#*E#*F#
7	pediatra 2		21,750	1,300			28,275	C#*D#*E#*F#
8	cancell		9,400	2,500			23,500	C#*D#*E#*F#
9	menjador office		8,600	2,500			21,500	C#*D#*E#*F#
10	magatzem consultori		9,420	2,500			23,550	C#*D#*E#*F#
11	aparca cotxets		4,900	1,300			6,370	C#*D#*E#*F#
12	entrada		1,750	2,500			4,375	C#*D#*E#*F#

AMIDAMENTS

13	taulell		5,200	1,600			8,320	C#*D#*E#*F#
----	---------	--	-------	-------	--	--	-------	-------------

TOTAL AMIDAMENT **258,721**

6 P89I-4V8J m2 Pintat de parament horitzontal de guix, amb pintura plàstica, amb una capa segelladora i dues d'acabat

Num.	Text	Tipus	[C]	[D]	[E]	[F]	TOTAL	Fórmula
1	pintat sostres consultori		170,000				170,000	C#*D#*E#*F#

TOTAL AMIDAMENT **170,000**

7 P89H-4V7G m2 Pintat de parament vertical exterior de ciment, amb pintura plàstica amb acabat llis, amb una capa de fons diluïda i dues d'acabat

Num.	Text	Tipus	[C]	[D]	[E]	[F]	TOTAL	Fórmula
1	façana		23,000	2,850			65,550	C#*D#*E#*F#
2	muret bloc coberta		19,000	0,500			9,500	C#*D#*E#*F#

TOTAL AMIDAMENT **75,050**

8 P8KD-653Z m Escopidor d'ampit de finestra de 29 cm d'amplària, amb pedra natural polida, amb trencaigües, col·locada amb morter mixt 1:2:10, elaborata l'obra

Num.	Text	Tipus	[C]	[D]	[E]	[F]	TOTAL	Fórmula
1	escopidors		7,000	0,500			3,500	C#*D#*E#*F#

TOTAL AMIDAMENT **3,500**

9 P811-3F95 m2 Arrebossat reglejat sobre parament vertical exterior, a 3,00 m d'alçària, com a màxim, amb morter de ciment 1:6, remolinat

Num.	Text	Tipus	[C]	[D]	[E]	[F]	TOTAL	Fórmula
1	arrebossat muret bloc coberta		2,000	29,500	0,400		23,600	C#*D#*E#*F#

TOTAL AMIDAMENT **23,600**

10 P8J2-C53V m Coronament de paret amb peça de formigó prefabricat, de 10 a 20 cm d'amplària, de secció arrodonida, de color especial, col·locada amb morter mixt 1:0,5:4

Num.	Text	Tipus	[C]	[D]	[E]	[F]	TOTAL	Fórmula
1	arrebossat muret bloc coberta		20,000				20,000	C#*D#*E#*F#

TOTAL AMIDAMENT **20,000**

11 P8E1-AERZ m2 Arrimador, realitzat amb plaques laminades compactes d'alta pressió (HPL) classe resistent al foc B-S2,d0, de 6 mm de guix, color a escollir, textura estàndard: FH, amb junt obert amb el sistema Pegado Elástico de fixació oculta amb adhesiu sobre mestres de xapa d'acer galvanitzat de 27 mm d'amplada separades 600 mm entre si i ancorades al parament amb cargolam d'acer. Inclú kit de complementos per a la instal·lació de les plaques. El preu inclou la resolució de trobades i punts singulars.

Num.	Text	Tipus	[C]	[D]	[E]	[F]	TOTAL	Fórmula
1	pediatria 1		15,500	1,200			18,600	C#*D#*E#*F#
2	consulta mèdica 2		16,300	1,200			19,560	C#*D#*E#*F#
3	consulta mèdica 1		16,400	1,200			19,680	C#*D#*E#*F#

AMIDAMENTS

4	recepció-sala d'espera		32,000	1,200			38,400	C#*D#*E#*F#
5	llevadora		20,300	1,200			24,360	C#*D#*E#*F#
6	pas		9,370	1,200			11,244	C#*D#*E#*F#
7	pediatra 2		21,750	1,200			26,100	C#*D#*E#*F#
8	aparca cotxets		4,900	1,200			5,880	C#*D#*E#*F#
9	pilar		1,200	1,200			1,440	C#*D#*E#*F#
10	taulell		5,140	1,400			7,196	C#*D#*E#*F#

TOTAL AMIDAMENT **172,460**

OBRA 01 PRESSUPOST 24017_01_REFORMA
 CAPÍTOL 02 CONSULTORI
 TITOL 3 08 PAVIMENTS

NUM.	CODI	UA	DESCRIPCIÓ
------	------	----	------------

1 P9E1-DMXZ m2 Paviment de panot per a vorera gris de 20x20x2,5 cm, classe 1a, preu alt, sobre suport de 3 cm de sorra, col·locat a l'estesa amb sorra-ciment de 200 kg/m3 de ciment pòrtland i beurada de ciment pòrtland

Num.	Text	Tipus	[C]	[D]	[E]	[F]	TOTAL	Fórmula
1	paviment de panot exterior		33,000				33,000	C#*D#*E#*F#
2	reposició en existent		10,000				10,000	C#*D#*E#*F#

TOTAL AMIDAMENT **43,000**

2 P9GA-HP80 m2 Paviment de formigó amb acabat de textura especial de 12 cm de gruix mig, amb fibres sintètiques i acabat buixardat o rentat a l'àcid, abocat des de camió. S'inclou tots els treballs, encofrat lateral, reglejat, proteccions, rentata, i mitjanç auxiliars necessaris per deixar la partida correctament acabada.

Num.	Text	Tipus	[C]	[D]	[E]	[F]	TOTAL	Fórmula
1	Rampa accés		10,000				10,000	C#*D#*E#*F#

TOTAL AMIDAMENT **10,000**

3 P9D5-366F m2 Paviment interior, de rajola de gres porcel·lànic de forma rectangular o quadrada, preu mitjà, grup Al-AIIa (UNE-EN 14411), col·locades amb adhesiu per a rajola ceràmica C1-E (UNE-EN 12004) i rejuntat amb beurada CG2 (UNE-EN 13888)

Num.	Text	Tipus	[C]	[D]	[E]	[F]	TOTAL	Fórmula
1	paviment interior		165,000				165,000	C#*D#*E#*F#

TOTAL AMIDAMENT **165,000**

4 P9U9-HAAS m Sòcol de material sintètic, sorra i pols de marbre aglomerats amb resines de polièster de 9.5 cm d'alçària i 7 mm de gruix, de color llis col·locat amb morter adhesiu

Num.	Text	Tipus	[C]	[D]	[E]	[F]	TOTAL	Fórmula
1	sòcol		143,000				143,000	C#*D#*E#*F#

TOTAL AMIDAMENT **143,000**

AMIDAMENTS

5	P9D5-35UD	m2	Paviment exterior, de rajola de gres porcellànic premsat esmaltat antilliscant de forma rectangular o quadrada, de 6 a 15 peces/m2, preu alt, grup Bla (UNE-EN 14411), col·locades amb adhesiu per a rajola ceràmica C2 (UNE-EN 12004) i rejuntat amb beurada CG2 (UNE-EN 13888)					
---	-----------	----	--	--	--	--	--	--

Num.	Text	Tipus	[C]	[D]	[E]	[F]	TOTAL	Fórmula
1	sobre de llosa exterior formigó vist		34,000				34,000	C#*D#*E#*F#

TOTAL AMIDAMENT 34,000

6	P9U8-4Z8B	m	Sòcol de rajola de gres porcellànic premsat esmaltat, de 10 cm d'alçària, col·locat amb adhesiu per a rajola ceràmica C1 (UNE-EN 12004) i rejuntat amb beurada CG1 (UNE-EN 13888)					
---	-----------	---	---	--	--	--	--	--

Num.	Text	Tipus	[C]	[D]	[E]	[F]	TOTAL	Fórmula
1	sòcol exterior		32,000				32,000	C#*D#*E#*F#

TOTAL AMIDAMENT 32,000

7	P4DC-3UXY	m2	Muntatge i desmuntatge d'encofrat per a bancades, amb tauler de fusta de pi					
---	-----------	----	---	--	--	--	--	--

Num.	Text	Tipus	[C]	[D]	[E]	[F]	TOTAL	Fórmula
1	Rampa pediatria 2		1,200	0,200			0,240	C#*D#*E#*F#

TOTAL AMIDAMENT 0,240

8	P45C1-10CKX	m3	Formigonament de lloses amb formigó per armar HA - 25 / B / 10 / XC2 amb una quantitat de ciment de 300 kg/m3 i relació aigua ciment =< 0.6, abocat amb cubilot. S'inclou l'acabat raspasat de rampes i graons.					
---	-------------	----	---	--	--	--	--	--

Num.	Text	Tipus	[C]	[D]	[E]	[F]	TOTAL	Fórmula
1	Rampa pediatria 2		1,200	0,150	1,000	3,000	0,540	C#*D#*E#*F#

TOTAL AMIDAMENT 0,540

OBRA	01	PRESSUPOST 24017_01_REFORMA
CAPÍTOL	02	CONSULTORI
TÍTOL 3	09	TANCAMENTS I DIVISÒRIES PRACTICABLES

NUM.	CODI	UA	DESCRIPCIÓ
------	------	----	------------

1	PAQB-B6KC	u	Porta block 80cm de pas, de fulles batents de fusta per a interior, batent, de 40 mm de gruix, amb una llum de pas de 80 cm d'amplària i 200 cm d'alçària, per a un gruix de bastiment de 15 cm, com a màxim, acabat DM lacat, galzes i tapajunts de MDF xapat, ribet de goma, ferramenta de penjar, pany de cop, amb joc de manetes, de llautó cromat, amb placa petita, de preu alt. S'inclou premarc, marc, visagres, manetes, pany, baldó i qualsevol element o mitjà auxiliar necessari per deixar la porta en perfecte funcionament.					
---	-----------	---	--	--	--	--	--	--

Num.	Text	Tipus	[C]	[D]	[E]	[F]	TOTAL	Fórmula
1	portes de pas		8,000				8,000	C#*D#*E#*F#

TOTAL AMIDAMENT 8,000

AMIDAMENTS

Pàg.: 32

2	PAQ5-37TW	u	Porta interior corredissa per a armadura metàl·lica, de 80cm de pas, cega, d'una fulla de 203x82,5x3,5 cm, de tauler de MDF, prelacada en blanc, bastiment de base de pi país; galzes de MDF de 100x20 mm; tapajunts de MDF de 80x12 mm en ambdues cares. Inclús, armadura base, ferraments de penjar, de tanca i tirador amb maneta per a tancament d'alumini, sèrie bàsica.				
---	-----------	---	---	--	--	--	--

Num.	Text	Tipus	[C]	[D]	[E]	[F]	TOTAL	Fórmula
1	portes correderes banys		5,000				5,000	C#*D#*E#*F#

TOTAL AMIDAMENT 5,000

3	PA1A-88YK	m2	Tancament exterior practicable per a un buit d'obra aproximat de 170x80 cm, amb finestra d'alumini lacat, amb ruptura de pont tèrmic, d'una fulla ocl.lobatent i classificació mínima 3 8A C4 segons normes, bastiment de base d'alumini. S'inclou ferratges, manetes, accessoris i tots els elements necessaris per deixar la fusteria col·locada.				
---	-----------	----	---	--	--	--	--

Num.	Text	Tipus	[C]	[D]	[E]	[F]	TOTAL	Fórmula
1	finestres consultori		4,000	1,700	0,800		5,440	C#*D#*E#*F#
2			1,000	1,700	0,500		0,850	C#*D#*E#*F#

TOTAL AMIDAMENT 6,290

4	PAFC-7ZVA	m2	Porta d'accés practicable per a un buit d'obra aproximat de 262x250cm, format per una fulla batent de 90cm de pas d'alumini lacat amb ruptura de pont tèrmic, dos vidre fixes laterals i una traja superior tot segons documentació gràfica, classificació mínima 4 9A C4 segons normes, bastiment de base de tub d'acer galvanitzat. S'inclou tirador d'acer inoxidable, ferratges, molla de retorn, panys i tots els elements i accessoris necessaris per deixar la porta correctament instal·lada.				
---	-----------	----	---	--	--	--	--

Num.	Text	Tipus	[C]	[D]	[E]	[F]	TOTAL	Fórmula
1	porta d'entrada		2,620	2,500			6,550	C#*D#*E#*F#

TOTAL AMIDAMENT 6,550

5	PC1C-BOOS	m2	Vidre aïllant de lluna de baixa emissivitat de 3+3 mm de gruix amb 1 butiral transparent classe 2 (B) 2 segons UNE-EN 12600, cambra d'aire de 16 mm i lluna de 3+3 mm de gruix amb 1 butiral transparent de lluna acolorida, classe 2 (B) 2 segons UNE-EN 12600, intercalari de plàstic, col·locat amb llistó de vidre sobre fusta, acer o alumini.				
---	-----------	----	---	--	--	--	--

Num.	Text	Tipus	[C]	[D]	[E]	[F]	TOTAL	Fórmula
1	finestres consultori		4,000	1,700	0,800		5,440	C#*D#*E#*F#
2			1,000	1,700	0,500		0,850	C#*D#*E#*F#
3	vidres porta d'accés		1,000	0,900	2,000		1,800	C#*D#*E#*F#
4			2,000	0,800	2,000		3,200	C#*D#*E#*F#
5			1,000	0,400	2,620		1,048	C#*D#*E#*F#

TOTAL AMIDAMENT 12,338

6	PAFC-7ZVG	u	Porta corredissa automàtica, d'alumini i vidre, per a accés de vianants, amb sistema d'apertura als laterals, de dues fulles de 70x210 cm i dues fulles fixes de 70x210 cm, composta per: calaix superior amb mecanismes, equip de motorització i bateria d'emergència per a obertura i tancament automàtic en cas de tall del subministrament elèctric, d'alumini lacat, color blanc, dos detectors de presència per radiofreqüència, cèl·lula fotoelèctrica de seguretat i panell de control amb quatre modes de funcionament seleccionables; fulles de vidre laminar de seguretat 5+5, incolor, 1B1 segons UNE-EN 12600 amb perfils d'alumini lacat, color blanc, fixades sobre els perfils amb perfil continu de neoprè.				
---	-----------	---	--	--	--	--	--

Num.	Text	Tipus	[C]	[D]	[E]	[F]	TOTAL	Fórmula
1	porta corredissa		1,000				1,000	C#*D#*E#*F#

AMIDAMENTS

TOTAL AMIDAMENT **1,000**

OBRA 01 PRESSUPOST 24017_01_REFORMA
 CAPÍTOL 02 CONSULTORI
 TÍTOL 3 10 INSTAL·LACIONS

NUM.	CODI	UA	DESCRIPCIÓ
------	------	----	------------

1 PJ11C-3CVX u Inodor de porcellana esmaltada, de sortida vertical, amb seient i tapa, de color blanc, preu alt, col·locat sobre el paviment i connectat a la xarxa d'evacuació. Inclou la seva instal·lació amb accessoris, aixetes de pas, i treballs necessaris per deixar l'inodor en funcionament.

Num.	Text	Tipus	[C]	[D]	[E]	[F]	TOTAL	Fórmula
1	banys		3,000				3,000	C#*D#*E#*F#

TOTAL AMIDAMENT **3,000**

2 PJ117-3BHS u Conjunt de lavabo encastat de porcellana esmaltada, adaptat per a persones amb mobilitat reduïda, d'amplària 53 a 75 cm, de color blanc, sifó i desaigua no interfereixen per la mobilitat, . S'inclouen, instal·lació de desaigüe, tots els elements i mitjans auxiliars per deixar el conjunt en funcionament

Num.	Text	Tipus	[C]	[D]	[E]	[F]	TOTAL	Fórmula
1	banys		3,000				3,000	C#*D#*E#*F#

TOTAL AMIDAMENT **3,000**

3 PJ41-HA1V u Barra mural fixa en angle per a bany adaptat, de 600 i 600 mm de llargària i 35 mm de D, de tub d'acer inoxidable, col·locat amb fixacions mecàniques

Num.	Text	Tipus	[C]	[D]	[E]	[F]	TOTAL	Fórmula
1	banys		3,000				3,000	C#*D#*E#*F#

TOTAL AMIDAMENT **3,000**

4 PC16-5NMJ m2 Mirall de lluna incolora de 3 mm de gruix, col·locat adherit sobre parament

Num.	Text	Tipus	[C]	[D]	[E]	[F]	TOTAL	Fórmula
1	banys		3,000	0,600	1,200		2,160	C#*D#*E#*F#

TOTAL AMIDAMENT **2,160**

5 PQ53-HAIG m Taulell de planxa d'acer inoxidable AISI 316 d'1 mm de gruix, polit esmerilat amb gra 150, de 60 cm d'amplària, amb forats per a soldar aigüeres, amb faldó frontal de 8 cm d'alçària mínima, sòcol perimetral de 6 cm d'alçària, amb un desenvolupament total de 77 cm i amb 6 plecs, col·locat amb suport i encastat al parament

Num.	Text	Tipus	[C]	[D]	[E]	[F]	TOTAL	Fórmula
1	taulells		12,000				12,000	C#*D#*E#*F#

TOTAL AMIDAMENT **12,000**

6 PJ181-H7QY u Aigüera de planxa d'acer inoxidable amb una pica circular, de 40 a 50 cm de diàmetre, acabat brillant, col·locada soldada a taller a taulell d'acer inoxidable i polida

Num.	Text	Tipus	[C]	[D]	[E]	[F]	TOTAL	Fórmula
------	------	-------	-----	-----	-----	-----	-------	---------

AMIDAMENTS

Num.	Text	Tipus	[C]	[D]	[E]	[F]	TOTAL	Fórmula
1	Aigüera		5,000				5,000	C#*D#*E#*F#

TOTAL AMIDAMENT 5,000

7 PD1A-F11H m

Desguàs d'aparell sanitari, baixant de coberta, baixant, amb tub de PVC-U de paret massissa, àrea d'aplicació B segons norma UNE-EN 1329-1, classe de reacció al foc B-s1, d0 segons norma UNE-EN 13501-1, de DN 110 mm, fins a baixant, caixa o clavegueró. S'inclou colzes, reduccions, d'aparells tan de wc com de piques.

Num.	Text	Tipus	[C]	[D]	[E]	[F]	TOTAL	Fórmula
1	Desguassos de banys consultori		26,000				26,000	C#*D#*E#*F#

TOTAL AMIDAMENT 26,000

8 PJ210-3YIW u

Aixeta mescladora per a aigüera, muntada superficialment, mural, de llautó cromat preu mitjà, amb broc giratori de fosa, amb dues entrades de 1/2''

Num.	Text	Tipus	[C]	[D]	[E]	[F]	TOTAL	Fórmula
1	consultoris		5,000				5,000	C#*D#*E#*F#

TOTAL AMIDAMENT 5,000

9 PJ217-3SBM u

Aixeta mescladora per a lavabo, muntada superficialment sobre taulell o aparell sanitari, de llautó cromat, preu mitjà, amb dues entrades de maniguets

Num.	Text	Tipus	[C]	[D]	[E]	[F]	TOTAL	Fórmula
1	banys		4,000				4,000	C#*D#*E#*F#

TOTAL AMIDAMENT 4,000

10 PJ215-3CS0 u

Subministre i col.locació d'aixeta de pas, muntada superficialment, amb tub d'enllaç incorporat, de llautó cromat, preu mitjà, amb entrada de 1/2''.

Num.	Text	Tipus	[C]	[D]	[E]	[F]	TOTAL	Fórmula
1	banys		4,000				4,000	C#*D#*E#*F#

TOTAL AMIDAMENT 4,000

11 PY05-5CI7 p.a

Partida alçada a justificar d'ajudes de palateria a les instal.lacions

Num.	Text	Tipus	[C]	[D]	[E]	[F]	TOTAL	Fórmula
1			1,000				1,000	C#*D#*E#*F#

TOTAL AMIDAMENT 1,000

OBRA 01 PRESSUPOST 24017_01_REFORMA
 CAPÍTOL 02 CONSULTORI
 TITOL 3 11 EQUIPAMENTS

NUM.	CODI	UA	DESCRIPCIÓ
------	------	----	------------

AMIDAMENTS

1	PQ52-H8XZ	p.a.	Partida alçada a justificar, de taulell de recepció format per: quatre muntants de tauler de DM de 22mm de gruix i uns 600mm d'amplada i alçada variable. Pel suport de dos nivells de taulells, un primer taulell format per d'uns 600m d'amplada i en forma de u oberta, de 40mm de gruix de DM i situat a 73cm d'alçada. un segon taulell de DM de 40mm de gruix i de 207x35cm en planta i situat a 108cm d'alçada. El frontal del taulell es realitzarà amb DM de 22mm al qual s'hi fixarà un aplafonat d'acabat. En un dels laterals es realitzarà un pas de 73cm on el taulell serà articulad. Tot segons detall de la documentació gràfica. Tota la fusta anirà acabada amb un lacat de color a decidir per la DF. S'inclou visagres, cargols, i tots els accessoris i elements necessaris per deixar el taulell acabat.					
---	-----------	------	---	--	--	--	--	--

Num.	Text	Tipus	[C]	[D]	[E]	[F]	TOTAL	Fórmula
1	Taulell consultori		1,000				1,000	C#*D#*E#*F#

TOTAL AMIDAMENT 1,000

OBRA	01	PRESSUPOST 24017_01_REFORMA
CAPÍTOL	03	PLANTA PRIMERA CASAL
TÍTOL 3	02	ENDERROCS, MOVIMENTS DE TERRES I GESTIÓ DE RESIDUS

NUM.	CODI	UA	DESCRIPCIÓ
------	------	----	------------

1	P21D0-HBKG	u	Desmuntatge per a substitució d'inodor, abocador o bidet, aixetes, mecanismes, desguassos i desconnexió de les xarxes d'aigua i d'evacuació, amb mitjans manuals i càrrega manual de runa sobre camió o contenidor
---	------------	---	--

Num.	Text	Tipus	[C]	[D]	[E]	[F]	TOTAL	Fórmula
1	P1		3,000				3,000	C#*D#*E#*F#

TOTAL AMIDAMENT 3,000

2	P21D0-HBKI	u	Desmuntatge per a substitució d'aigüera, aixetes, sífó, desguassos i desconnexió de les xarxes d'aigua i d'evacuació, amb mitjans manuals i càrrega manual de runa sobre camió o contenidor
---	------------	---	---

Num.	Text	Tipus	[C]	[D]	[E]	[F]	TOTAL	Fórmula
1	P1		2,000				2,000	C#*D#*E#*F#

TOTAL AMIDAMENT 2,000

3	P2140-4RRN	u	Arrencada de full i bastiment de porta interior amb mitjans manuals i càrrega manual sobre camió o contenidor
---	------------	---	---

Num.	Text	Tipus	[C]	[D]	[E]	[F]	TOTAL	Fórmula
1	p1 - portes de pas		9,000				9,000	C#*D#*E#*F#

TOTAL AMIDAMENT 9,000

4	P2140-4RRL	u	Arrencada de full i bastiment de finestra amb mitjans manuals i càrrega manual sobre camió o contenidor
---	------------	---	---

Num.	Text	Tipus	[C]	[D]	[E]	[F]	TOTAL	Fórmula
1	p1 - finestres		2,000				2,000	C#*D#*E#*F#

TOTAL AMIDAMENT 2,000

5	P214T-4RQX	m2	Enderroc d'envà de ceràmica de 5 a 10 cm de gruix, amb mitjans manuals i càrrega manual de runa sobre camió o contenidor
---	------------	----	--

Num.	Text	Tipus	[C]	[D]	[E]	[F]	TOTAL	Fórmula
1	P1							

AMIDAMENTS

Pàg.: 36

2	envans bany		7,900	2,850			22,515	C#*D#*E#*F#
4	envans passadís i despatxos		27,350	2,850			77,948	C#*D#*E#*F#

TOTAL AMIDAMENT 100,463

6 P2140-4R04 m3 Enderroc de mur d'obra ceràmica, amb mitjans manuals i càrrega manual de runa sobre camió o contenidor

Num.	Text	Tipus	[C]	[D]	[E]	[F]	TOTAL	Fórmula
1	P1		2,000	1,400	1,200	0,300	1,008	C#*D#*E#*F#

TOTAL AMIDAMENT 1,008

7 P2142-4RNZ m2 Arrencada de sòcol de terratzo en parament vertical, amb mitjans manuals i càrrega manual de runa sobre camió o contenidor.

Num.	Text	Tipus	[C]	[D]	[E]	[F]	TOTAL	Fórmula
1	sòcol terratzo		85,000	0,100			8,500	C#*D#*E#*F#

TOTAL AMIDAMENT 8,500

8 P2R6-4I44 m3 Càrrega amb mitjans mecànics i transport de residus inerts o no especials a instal·lació autoritzada de gestió de residus, amb camió per a transport de 20 t, amb un recorregut de més de 2 i fins a 5 km

Num.	Text	Tipus	[C]	[D]	[E]	[F]	TOTAL	Fórmula
1	P1		2,000		0,500	0,500	0,500	C#*D#*E#*F#
2	P1		2,000		0,500	0,500	0,500	C#*D#*E#*F#
3	p1 - portes de pas		9,000	2,100	0,800	0,040	0,605	C#*D#*E#*F#
4	p1 - finestres		2,000	1,400	0,800	0,050	0,112	C#*D#*E#*F#
5	P1							
6	envans bany		7,850	2,850	0,100	1,250	2,797	C#*D#*E#*F#
7	envans passadís i despatxos		27,350	2,850	0,100	1,250	9,743	C#*D#*E#*F#
8	PB							
9	separador espais menjador		13,000	2,850	0,100	1,250	4,631	C#*D#*E#*F#
10	P1		2,000	1,400	1,200	0,300	1,008	C#*D#*E#*F#
11	sòcol terratzo		85,000	0,100	0,030	1,500	0,383	C#*D#*E#*F#

TOTAL AMIDAMENT 20,279

9 PY02-H8WG u Trepant sobre estructura de formigó de 10 mm de diàmetre com a mínim, amb màquina de perforació amb picola buida de corona de vidia, en vertical i inclinat

Num.	Text	Tipus	[C]	[D]	[E]	[F]	TOTAL	Fórmula
1	trepant sostre per desaiqües de p1		5,000				5,000	C#*D#*E#*F#

TOTAL AMIDAMENT 5,000

OBRA 01 PRESSUPOST 24017_01_REFORMA
 CAPÍTOL 03 PLANTA PRIMERA CASAL
 TITOL 3 05 TANCAMENTS I DIVISÒRIES

AMIDAMENTS

Pàg.: 37

NUM.	CODI	UA	DESCRIPCIÓ
------	------	----	------------

1 P654-8RBD m2

Envà de plaques de guix laminat amb aïllament de plaques de llana de roca format per estructura senzilla normal amb perfil·leria de planxa d'acer galvanitzat, amb un gruix total de l'envà de 78 mm, muntants cada 600 mm de 48 mm d'amplària i canals de 48 mm d'amplària, 1 placa hidròfuga (H) de 15 mm de gruix en cada cara, fixades mecànicament i aïllament de plaques de llana mineral de roca de resistència tèrmica $\geq 1,081 \text{ m}^2\cdot\text{K/W}$

Num.	Text	Tipus	[C]	[D]	[E]	[F]	TOTAL	Fórmula
1	P1							
2	envà sala polivalent i passadís		8,780	2,850			25,023	C#*D#*E#*F#
3	banys		5,200	2,850			14,820	C#*D#*E#*F#

TOTAL AMIDAMENT **39,843**

2 P6Z2-4298 m

Caixa per a persiana enrotllable en paret de 30 cm, d'escuma de poliestirè expandit de densitat alta per a revestir, de 30x30 cm i ≤ 2 m de llargària, per a un accionament a través de cinta, col·locada amb morter

Num.	Text	Tipus	[C]	[D]	[E]	[F]	TOTAL	Fórmula
1	P1		2,000	1,400			2,800	C#*D#*E#*F#

TOTAL AMIDAMENT **2,800**

OBRA 01 PRESSUPOST 24017_01_REFORMA
 CAPÍTOL 03 PLANTA PRIMERA CASAL
 TÍTOL 3 07 REVESTIMENTS

NUM.	CODI	UA	DESCRIPCIÓ
------	------	----	------------

1 P822-3NWR m2

Enrajolat de parament vertical interior a una alçària ≤ 3 m amb rajola de ceràmica premsada esmaltada mat, de forma rectangular o quadrada, preu alt, grup BIII (UNE-EN 14411), col·locades amb adhesiu cimentós tipus C2 segons norma UNE-EN 12004 i rejuntat amb beurada CG2 (UNE-EN 13888)

Num.	Text	Tipus	[C]	[D]	[E]	[F]	TOTAL	Fórmula
1	P1							
2	bany1		7,200	2,850			20,520	C#*D#*E#*F#
3	bany2		9,550	2,850			27,218	C#*D#*E#*F#
4	dist.		2,750	2,850			7,838	C#*D#*E#*F#

TOTAL AMIDAMENT **55,576**

2 P8KD-653D m

Ampit de finestra de 29 cm d'amplària, amb pedra natural polida, amb trencaigües, col·locada amb morter mixt 1:2:10, elaborata l'obra

Num.	Text	Tipus	[C]	[D]	[E]	[F]	TOTAL	Fórmula
1	P1		2,000	1,400			2,800	C#*D#*E#*F#

TOTAL AMIDAMENT **2,800**

3 P810-3FKX m

Refer i reparar brancals de obertures noves.

Num.	Text	Tipus	[C]	[D]	[E]	[F]	TOTAL	Fórmula
1	P1		5,000				5,000	C#*D#*E#*F#

AMIDAMENTS

Pàg.: 38

TOTAL AMIDAMENT **5,000**

4 P89I-4V8K m2 Pintat de parament vertical de guix, amb pintura plàstica, amb una capa segelladora i dues d'acabat

Num.	Text	Tipus	[C]	[D]	[E]	[F]	TOTAL	Fórmula
1	P1							
2	Sala gran 1 i 2		64,000	2,850			182,400	C#*D#*E#*F#
3	sala polivalent		22,000	2,500			55,000	C#*D#*E#*F#
4	gimnàs		25,600	2,500			64,000	C#*D#*E#*F#
5	passadís		16,650	2,500			41,625	C#*D#*E#*F#
6	Distribuidor		12,250	2,500			30,625	C#*D#*E#*F#
7	dist. banys		7,050	2,500			17,625	C#*D#*E#*F#
8	informàtica		35,660	2,500			89,150	C#*D#*E#*F#

TOTAL AMIDAMENT **480,425**

5 P846-9JNP m2 Cel ras de transformat de placa de guix laminat de tipus especial perforada amb perforació tipus agrupada i vel, placa de 12,5 mm de guix, segons la norma UNE-EN 14190, amb un coeficient d'absorció acústica ponderat de 0.45 segons la norma UNE-EN ISO 11654 i reacció al foc A2-s1, d0 i classe d'absorció acústica D segons la norma UNE-EN ISO 11654, entramat d'acer galvanitzat format per perfils principals col·locats cada 1000 mm i perfils secundaris col·locats cada 600 mm fixats al sostre mitjançant vareta de suspensió cada 1,2 m, per a una alçària de cel ras de 4 m com a màxim

Num.	Text	Tipus	[C]	[D]	[E]	[F]	TOTAL	Fórmula
1	P1							
2	Gimnàs		24,000				24,000	C#*D#*E#*F#
3	Sala polivalent		16,000				16,000	C#*D#*E#*F#

TOTAL AMIDAMENT **40,000**

6 P846-9JNA m2 Cel ras de placa de guix laminat estàndard (A) i guix 15 mm, amb vora afinada (BA), segons la norma UNE-EN 520, amb entramat estructura senzilla d'acer galvanitzat format per perfils col·locats cada 600 mm fixats al sostre mitjançant vareta de suspensió cada 1,2 m, per a una alçària de cel ras de 4 m com a màxim

Num.	Text	Tipus	[C]	[D]	[E]	[F]	TOTAL	Fórmula
1	Gimnà, passadís, sala polivalent		1,000	87,000			87,000	C#*D#*E#*F#
2	(cel ras acústic)		1,000	-40,000			-40,000	C#*D#*E#*F#

TOTAL AMIDAMENT **47,000**

7 P846-9JNX m2 Cel ras de placa de guix laminat hidròfug (H) i guix 15 mm, amb vora afinada (BA), segons la norma UNE-EN 520, amb entramat estructura senzilla d'acer galvanitzat format per perfils col·locats cada 600 mm fixats al sostre mitjançant vareta de suspensió cada 1,2 m, per a una alçària de cel ras de 4 m com a màxim

Num.	Text	Tipus	[C]	[D]	[E]	[F]	TOTAL	Fórmula
1	banys		13,200				13,200	C#*D#*E#*F#

TOTAL AMIDAMENT **13,200**

8 P846-9JND m2 Cel ras registrable de placa de guix laminat estàndard (A) i guix 15 mm, amb entramat vist.

Num.	Text	Tipus	[C]	[D]	[E]	[F]	TOTAL	Fórmula
1	P1 sala gran		47,260				47,260	C#*D#*E#*F#

AMIDAMENTS

TOTAL AMIDAMENT **47,260**

9 P89I-4V8J m2 Pintat de parament horitzontal de guix, amb pintura plàstica, amb una capa segelladora i dues d'acabat

Num.	Text	Tipus	[C]	[D]	[E]	[F]	TOTAL	Fórmula
1	P1 falsos soste							
2	falsos sostre		147,500				147,500	C#*D#*E#*F#
3	sala gran 1 i 2		122,200				122,200	C#*D#*E#*F#
4	distrib i informàtica		45,500				45,500	C#*D#*E#*F#

TOTAL AMIDAMENT **315,200**

10 P815-3FMC m2 Repassos d'enguixat a bona vista sobre parament vertical interior, a 3,00 m d'alçària, com a màxim, amb guix B1.

Num.	Text	Tipus	[C]	[D]	[E]	[F]	TOTAL	Fórmula
1	Repassos de guix		62,730	2,850	0,300		53,634	C#*D#*E#*F#

TOTAL AMIDAMENT **53,634**

OBRA 01 PRESSUPOST 24017_01_REFORMA
 CAPÍTOL 03 PLANTA PRIMERA CASAL
 TITOL 3 08 PAVIMENTS

NUM.	CODI	UA	DESCRIPCIÓ
------	------	----	------------

1 P9Q5-5V7K m2 Parquet flotant amb posts multicapa sintètics per a ús comercial elevat, classe 33 (UNE-EN 13329), de 1190 a 1800 mm de llargària, de 120 a 180 mm d'amplària, 5,4 mm de gruix, amb base de tauler de fibres d'alta densitat, amb unió a pressió, col·locat sobre làmina de polietilè expandit de 3 mm

Num.	Text	Tipus	[C]	[D]	[E]	[F]	TOTAL	Fórmula
1	Planta primera		254,000				254,000	C#*D#*E#*F#

TOTAL AMIDAMENT **254,000**

2 P9D5-35UD m2 Paviment exterior, de rajola de gres porcellànic premat esmaltat antilliscant de forma rectangular o quadrada, de 6 a 15 peces/m2, preu alt, grup Bla (UNE-EN 14411), col·locades amb adhesiu per a rajola ceràmica C2 (UNE-EN 12004) i rejuntat amb beurada CG2 (UNE-EN 13888)

Num.	Text	Tipus	[C]	[D]	[E]	[F]	TOTAL	Fórmula
1	banys		13,000				13,000	C#*D#*E#*F#

TOTAL AMIDAMENT **13,000**

3 P9U9-HAAS m Sòcol de material sintètic, sorra i pols de marbre aglomerats amb resines de polièster de 9.5 cm d'alçària i 7 mm de gruix, de color llis col·locat amb morter adhesiu

Num.	Text	Tipus	[C]	[D]	[E]	[F]	TOTAL	Fórmula
1	sòcol p1		108,000				108,000	C#*D#*E#*F#

TOTAL AMIDAMENT **108,000**

AMIDAMENTS

Pàg.: 40

OBRA	01	PRESSUPOST 24017_01_REFORMA
CAPÍTOL	03	PLANTA PRIMERA CASAL
TÍTOL 3	09	TANCAMENTS I DIVISÒRIES PRACTICABLES

NUM.	CODI	UA	DESCRIPCIÓ
------	------	----	------------

1	PAQB-B6KC	u	Porta block 80cm de pas, de fulles batents de fusta per a interior, batent, de 40 mm de gruix, amb una llum de pas de 80 cm d'amplària i 200 cm d'alçària, per a un gruix de bastiment de 15 cm, com a màxim, acabat DM lacat, galzes i tapajunts de MDF xapat, ribet de goma, ferramenta de penjar, pany de cop, amb joc de manetes, de llautó cromat, amb placa petita, de preu alt. S'inclou premarc, marc, visagres, manetes, pany, baldó i qualsevol element o mitjà auxiliar necessari per deixar la porta en perfecte funcionament.
---	-----------	---	--

Num.	Text	Tipus	[C]	[D]	[E]	[F]	TOTAL	Fórmula
1	P1		2,000				2,000	C#*D#*E#*F#

TOTAL AMIDAMENT **2,000**

2	PAQB-B6KE	u	Porta block 180cm de pas, de dues fulles batents de fusta per a interior, batent, de 40 mm de gruix, amb una llum de pas de 180 cm d'amplària i 200 cm d'alçària, per a un gruix de bastiment de 15 cm, com a màxim, acabat DM lacat, galzes i tapajunts de MDF xapat, ribet de goma, ferramenta de penjar, pany de cop, amb joc de manetes, de llautó cromat, amb placa petita, de preu alt. S'inclou premarc, marc, visagres, manetes, pany, baldó i qualsevol element o mitjà auxiliar necessari per deixar la porta en perfecte funcionament.
---	-----------	---	---

Num.	Text	Tipus	[C]	[D]	[E]	[F]	TOTAL	Fórmula
1	P1		1,000				1,000	C#*D#*E#*F#

TOTAL AMIDAMENT **1,000**

3	PAQ5-37TW	u	Porta interior corredissa per a armadura metàl·lica, de 80cm de pas, cega, d'una fulla de 203x82,5x3,5 cm, de tauler de MDF, prelacada en blanc, bastiment de base de pi país; galzes de MDF de 100x20 mm; tapajunts de MDF de 80x12 mm en ambdues cares. Inclús, armadura base, ferraments de penjar, de tanca i tirador amb maneta per a tancament d'alumini, sèrie bàsica.
---	-----------	---	---

Num.	Text	Tipus	[C]	[D]	[E]	[F]	TOTAL	Fórmula
1	P1		1,000				1,000	C#*D#*E#*F#

TOTAL AMIDAMENT **1,000**

4	PAQ5-37TR	u	Porta interior corredissa, fulla de 536x200x34 cm, de tauler de MDF, lacada. Inclús, tarja superior fixe, guia, ferraments de penjar, de tanca i tirador.
---	-----------	---	---

Num.	Text	Tipus	[C]	[D]	[E]	[F]	TOTAL	Fórmula
1	P1		1,000				1,000	C#*D#*E#*F#

TOTAL AMIDAMENT **1,000**

5	PAFC-7ZVC	m2	Tancament exterior practicable per a un buit d'obra aproximat de 140x220 cm, amb balconera d'alumini lacat de dues fulles batents, una de les quals oclibatent, amb perfils de preu alt i classificació mínima 4 9A C4 segons normes, bastiment de base de tub d'acer galvanitzat.
---	-----------	----	--

Num.	Text	Tipus	[C]	[D]	[E]	[F]	TOTAL	Fórmula
1	balconeres		2,000	1,400	2,200		6,160	C#*D#*E#*F#

AMIDAMENTS

TOTAL AMIDAMENT **6,160**

6 PC1C-BOOS m2

Vidre aïllant de lluna de baixa emissivitat de 3+3 mm de gruix amb 1 butiral transparent classe 2 (B) 2 segons UNE-EN 12600, cambra d'aire de 16 mm i lluna de 3+3 mm de gruix amb 1 butiral transparent de lluna acolorida, classe 2 (B) 2 segons UNE-EN 12600, intercalari de plàstic, col·locat amb llistó de vidre sobre fusta, acer o alumini.

Num.	Text	Tipus	[C]	[D]	[E]	[F]	TOTAL	Fórmula
1	P1		2,000	1,400	2,200		6,160	C#*D#*E#*F#

TOTAL AMIDAMENT **6,160**

OBRA 01 PRESSUPOST 24017_01_REFORMA
 CAPÍTOL 03 PLANTA PRIMERA CASAL
 TÍTOL 3 10 INSTAL·LACIONS

NUM.	CODI	UA	DESCRIPCIÓ
------	------	----	------------

1 PJ11C-3CVX u

Inodor de porcellana esmaltada, de sortida vertical, amb seient i tapa, de color blanc, preu alt, col·locat sobre el paviment i connectat a la xarxa d'evacuació. Inclou la seva instal·lació amb accessoris, aixetes de pas, i treballs necessaris per deixar l'inodor en funcionament.

Num.	Text	Tipus	[C]	[D]	[E]	[F]	TOTAL	Fórmula
1	P1		2,000				2,000	C#*D#*E#*F#

TOTAL AMIDAMENT **2,000**

2 PJ117-3BHS u

Conjunt de lavabo encastat de porcellana esmaltada, adaptat per a persones amb mobilitat reduïda, d'amplària 53 a 75 cm, de color blanc, sifó i desaugua no interfereixen per la mobilitat, . S'inclouen, instal·lació de desaugüe, tots els elements i mitjans auxiliars per deixar el conjunt en funcionament

Num.	Text	Tipus	[C]	[D]	[E]	[F]	TOTAL	Fórmula
1	P1		2,000				2,000	C#*D#*E#*F#

TOTAL AMIDAMENT **2,000**

3 PJ41-HA1V u

Barra mural fixa en angle per a bany adaptat, de 600 i 600 mm de llargària i 35 mm de D, de tub d'acer inoxidable, col·locat amb fixacions mecàniques

Num.	Text	Tipus	[C]	[D]	[E]	[F]	TOTAL	Fórmula
1	P1		2,000				2,000	C#*D#*E#*F#

TOTAL AMIDAMENT **2,000**

4 PC16-5NMJ m2

Mirall de lluna incolora de 3 mm de gruix, col·locat adherit sobre parament

Num.	Text	Tipus	[C]	[D]	[E]	[F]	TOTAL	Fórmula
1	P1		2,000	1,200	0,700		1,680	C#*D#*E#*F#

TOTAL AMIDAMENT **1,680**

5 PJ219-3SF4 u

Aixeta monocomandament per a lavabo, muntada superficialment sobre taulell o aparell sanitari, de llautó cromat, preu superior, amb dues entrades de maniguets

Num.	Text	Tipus	[C]	[D]	[E]	[F]	TOTAL	Fórmula
------	------	-------	-----	-----	-----	-----	-------	---------

AMIDAMENTS

Num.	Text	Tipus	[C]	[D]	[E]	[F]	TOTAL	Fórmula
1	lavabos		4,000				4,000	C#*D#*E#*F#

TOTAL AMIDAMENT 4,000

- 6 PD1A-F11H m Desguàs d'aparell sanitari, baixant de coberta, baixant, amb tub de PVC-U de paret massissa, àrea d'aplicació B segons norma UNE-EN 1329-1, classe de reacció al foc B-s1, d0 segons norma UNE-EN 13501-1, de DN 110 mm, fins a baixant, caixa o clavegueró. S'inclou colzes, reduccions, d'aparells tan de wc com de piques.

Num.	Text	Tipus	[C]	[D]	[E]	[F]	TOTAL	Fórmula
1	Desguassos nous banys p1		3,000				3,000	C#*D#*E#*F#
2	Desguassos provisionals		10,000				10,000	C#*D#*E#*F#

TOTAL AMIDAMENT 13,000

- 7 PJ117-3BW4 u Lavabo mural o per a recolzar de porcellana esmaltada, doble, d'amplària >= 100 cm, de color blanc i preu alt, recolzat sobre taulell o moble

Num.	Text	Tipus	[C]	[D]	[E]	[F]	TOTAL	Fórmula
1	piques provisionals		3,000				3,000	C#*D#*E#*F#

TOTAL AMIDAMENT 3,000

- 8 PQ52-H8XX m Susministre i col.locació de taulell de melamina blanca de 30mm de gruix i 60cm d'amplada i 3m de llargada, recolzada sobre peus de melamina de les mateixes característiques a 75cm d'alçada aproximadament. S'inclou sistema de fixació, quadrat inferior de fusta de 40x40mm fixat a envà i a taulell, i tots els elements i mitjans auxiliars necessaris per deixar el taulell acabat.

Num.	Text	Tipus	[C]	[D]	[E]	[F]	TOTAL	Fórmula
1	Taulells provisionals p1		3,000	4,500			13,500	C#*D#*E#*F#

TOTAL AMIDAMENT 13,500

- 9 PY05-5CI7 p.a Partida alçada a justificar d'ajudes de palateria a les instal.lacions

Num.	Text	Tipus	[C]	[D]	[E]	[F]	TOTAL	Fórmula
1			1,000				1,000	C#*D#*E#*F#

TOTAL AMIDAMENT 1,000

OBRA 01 PRESSUPOST 24017_01_REFORMA
 CAPÍTOL 03 PLANTA PRIMERA CASAL
 TITOL 3 11 EQUIPAMENTS

NUM.	CODI	UA	DESCRIPCIÓ
------	------	----	------------

- 1 PAW5-4WEX u Instal.lació de panys a portes per a nous despatxos de consultes provisionals.

Num.	Text	Tipus	[C]	[D]	[E]	[F]	TOTAL	Fórmula
1	Despatxos consulta		4,000				4,000	C#*D#*E#*F#

TOTAL AMIDAMENT 4,000

AMIDAMENTS

OBRA 01 PRESSUPOST 24017_01_REFORMA
 CAPÍTOL 04 CONTROL DE QUALITAT I SEGURETAT I SALUT
 TITOL 3 01 SEGURETAT I SALUT

NUM.	CODI	UA	DESCRIPCIÓ
------	------	----	------------

1 H1411111 u CASC DE SEGURETAT PER A ÚS NORMAL, CONTRA COPS, DE POLIETILÈ AMB UN PES MÀXIM DE 400 G, HOMOLOGAT SEGONS UNE EN 812 (P - 3)

Num.	Text	Tipus	[C]	[D]	[E]	[F]	TOTAL	Fórmula
1	casc		12,000				12,000	C#*D#*E#*F#

TOTAL AMIDAMENT **12,000**

2 H1422120 u ULLERES DE SEGURETAT ANTIIMPACTES POLIVALENTS UTILITZABLES SOBREPOSADES A ULLERES GRADUADES, AMB MUNTURA UNIVERSAL, AMB VISOR TRANSPARENT I TRACTAMENT CONTRA L'ENTELAMENT, ELS ULTRAVIOLATS, EL RATLLAMENT I ANTIESTÀTIC, HOMOLOGADES SEGONS UNE EN 167 I UNE EN 168 (P - 4)

Num.	Text	Tipus	[C]	[D]	[E]	[F]	TOTAL	Fórmula
1	ulleres		6,000				6,000	C#*D#*E#*F#

TOTAL AMIDAMENT **6,000**

3 H1441201 u MASCARETA AUTOFILTRANT CONTRA POLSIMS I VAPORS TÒXICS, HOMOLOGADA SEGONS UNE EN 405 (P - 7)

Num.	Text	Tipus	[C]	[D]	[E]	[F]	TOTAL	Fórmula
1	mascareta		50,000				50,000	C#*D#*E#*F#

TOTAL AMIDAMENT **50,000**

4 H1432012 u PROTECTOR AUDITIU D'AURICULAR, ACOBLAT AL CAP AMB ARNÈS I ORELLERES ANTISOROLL, HOMOLOGAT SEGONS UNE EN 352-1 I UNE EN 458 (P - 6)

Num.	Text	Tipus	[C]	[D]	[E]	[F]	TOTAL	Fórmula
1	protector		5,000				5,000	C#*D#*E#*F#

TOTAL AMIDAMENT **5,000**

5 H142AC60 u PANTALLA FACIAL PER A SOLDADURA ELÈCTRICA , AMB MARC ABATIBLE DE MÀ I SUPORT DE POLIÈSTER REFORÇAT AMB FIBRA DE VIDRE VULCANITZADA D'1.35 MM DE GRUIX, AMB VISOR INACTÍNIC SEMIFOSC AMB PROTECCIÓ DIN 12, HOMOLOGADA SEGONS UNE EN 175 (P - 5)

Num.	Text	Tipus	[C]	[D]	[E]	[F]	TOTAL	Fórmula
1	pantalla		2,000				2,000	C#*D#*E#*F#

TOTAL AMIDAMENT **2,000**

6 H1488580 u DAVANTAL PER A SOLDADOR, DE SERRATGE, HOMOLOGAT SEGONS UNE EN 340, UNE EN 470-1 I UNE EN 348 (P - 16)

Num.	Text	Tipus	[C]	[D]	[E]	[F]	TOTAL	Fórmula
1	davantall		2,000				2,000	C#*D#*E#*F#

AMIDAMENTS

TOTAL AMIDAMENT **2,000**

7 H148C580 u PARELL DE MANIGUETS AMB PROTECCIÓ PER A COLZE, PER A SOLDADOR, ELABORAT AMB SERRATGE, HOMOLOGATS SEGONS UNE EN 340, UNE EN 470-1 I UNE EN 348 (P - 17)

Num.	Text	Tipus	[C]	[D]	[E]	[F]	TOTAL	Fórmula
1	protecció colze		2,000				2,000	C#*D#*E#*F#

TOTAL AMIDAMENT **2,000**

8 H148E800 u PARELL DE POLAINES PER A SOLDADOR, ELABORAT AMB SERRATGE (P - 18)

Num.	Text	Tipus	[C]	[D]	[E]	[F]	TOTAL	Fórmula
1	polaines		2,000				2,000	C#*D#*E#*F#

TOTAL AMIDAMENT **2,000**

9 H1459630 u PARELLA DE GUANTS PER A SOLDADOR, AMB PALMELL DE PELL, FOLRE INTERIOR DE COTÓ, I MÀNIGA LLARGA DE SERRATGE FOLRADA DE DRIL FORT, HOMOLOGATS SEGONS UNE 407 I UNE EN 420 (P - 10)

Num.	Text	Tipus	[C]	[D]	[E]	[F]	TOTAL	Fórmula
1	guants		2,000				2,000	C#*D#*E#*F#

TOTAL AMIDAMENT **2,000**

10 H145K397 u PARELLA DE GUANTS DE MATERIAL AÏLLANT PER A TREBALLS ELÈCTRICS, CLASSE 1, LOGOTIP COLOR BLANC, TENSIÓ MÀXIMA 7500 V, HOMOLOGATS SEGONS UNE EN 420 (P - 11)

Num.	Text	Tipus	[C]	[D]	[E]	[F]	TOTAL	Fórmula
1	guants		2,000				2,000	C#*D#*E#*F#

TOTAL AMIDAMENT **2,000**

11 H1458800 u PARELLA DE GUANTS ULTRAFINS DE PRECISIÓ D'UN SOL ÚS, DE CAUTXÚ, HOMOLOGATS SEGONS UNE EN 455-1 2001 (P - 9)

Num.	Text	Tipus	[C]	[D]	[E]	[F]	TOTAL	Fórmula
1	guants		200,000				200,000	C#*D#*E#*F#

TOTAL AMIDAMENT **200,000**

12 H1451110 u PARELLA DE GUANTS PER A ÚS GENERAL, AMB PALMELL, ARTELLS, UNGLES I DITS ÍNDEX I POLZE DE PELL, DORS DE LA MÀ I MANIGUET DE COTÓ, FOLRE INTERIOR, I SUBJECCIÓ ELÀSTICA AL CANELL (P - 8)

Num.	Text	Tipus	[C]	[D]	[E]	[F]	TOTAL	Fórmula
1	guants		12,000				12,000	C#*D#*E#*F#

TOTAL AMIDAMENT **12,000**

13 H1461110 u PARELLA DE BOTES D'AIGUA DEPVC DE CANYA ALTA, AMB SOLA ANTILLISCANT I FOLRADES DE NILÓ RENTABLE, HOMOLOGADES SEGONS UNE EN 344, UNE EN 345, UNE EN 346, UNE EN 347 (P - 12)

Num.	Text	Tipus	[C]	[D]	[E]	[F]	TOTAL	Fórmula
1	botes		3,000				3,000	C#*D#*E#*F#

AMIDAMENTS

TOTAL AMIDAMENT **3,000**

14 H1465275 u

PARELLA DE BOTES BAIXES DE SEGURETAT INDUSTRIAL, PER A TREBALLS DE CONSTRUCCIÓ EN GENERAL, RESISTENTS A LA HUMITAT, DE PELL RECTIFICADA, AMB ENVOLTANT DEL TURMELL ENCOIXINAT, AMB PUNTERA METÀL·LICA, SOLA ANTILLISCANT, FALCA AMORTIDORA D'IMPACTES AL TALÓ I SENSE PLANTILLA METÀL·LICA, HOMOLOGADES SEGONS UNE EN 344, UNE EN 344/A1, UNE EN 344-2, UNE EN 345, UNE EN 345/A1, UNE EN 345-2, UNE EN 346, UNE EN 346/A1, UNE EN 346-2, UNE EN 347, UNE EN 347/A I UNE EN 347-2 (P - 13)

Num.	Text	Tipus	[C]	[D]	[E]	[F]	TOTAL	Fórmula
1	botes		12,000				12,000	C#*D#*E#*F#

TOTAL AMIDAMENT **12,000**

15 H1487350 u

IMPERMEABLE AMB JAQUETA, CAPUTXA I PANTALONS, PER A EDIFICACIÓ, DE PVC SOLDAT DE 0,3 MM DE GRUIX, HOMOLOGAT SEGONS UNE EN 340 (P - 15)

Num.	Text	Tipus	[C]	[D]	[E]	[F]	TOTAL	Fórmula
1	impermeable		6,000				6,000	C#*D#*E#*F#

TOTAL AMIDAMENT **6,000**

16 H1471101 u

CINTURÓ DE SEGURETAT DE SUBJECCIÓ, AJUSTABLE, CLASSE A, DE POLIÈSTER I FERRAMENTA ESTAMPADA, AMB CORDA DE SEGURETAT DOTADA DE GUARDACAPS METÀL·LICS I MOSQUETÓ D'ACER AMB VIROLLA ROSCADA, HOMOLOGAT SEGONS CE (P - 14)

Num.	Text	Tipus	[C]	[D]	[E]	[F]	TOTAL	Fórmula
1	cinturó		2,000				2,000	C#*D#*E#*F#

TOTAL AMIDAMENT **2,000**

17 HBBA1511 u

PLACA DE SENYALITZACIÓ DE SEGURETAT LABORAL, DE PLANXA D'ACER LLISA SERIGRAFIADA, DE 40X33 CM, FIXADA MECÀNICAMENT I AMB EL DESMUNTATGE INCLÒS (P - 33)

Num.	Text	Tipus	[C]	[D]	[E]	[F]	TOTAL	Fórmula
1	placa		2,000				2,000	C#*D#*E#*F#

TOTAL AMIDAMENT **2,000**

18 H6AA2111 u

TANCA MÒBIL, DE 2 M D'ALÇÀRIA, D'ACER GALVANITZAT, AMB MALLA ELECTROSOLDADA DE 90X150 MM I DE 4,5 I 3,5 MM DE D, BASTIDOR DE 3,5X2 M DE TUB DE 40 MM DE D, FIXAT A PEUS PREFABRICATS DE FORMIGÓ, I AMB EL DESMUNTATGE INCLÒS (P - 32)

Num.	Text	Tipus	[C]	[D]	[E]	[F]	TOTAL	Fórmula
1	tanca		52,000				52,000	C#*D#*E#*F#

TOTAL AMIDAMENT **52,000**

19 H1523231 u

BARANA DE PROTECCIÓ EN EL PERÍMETRE DEL SOSTRE, D'ALÇÀRIA 1 M AMB TRAVESSER SUPERIOR I INTERMEDI DE TUB METÀL·LIC DE 2.3', SÒCOL DE POST DE FUSTA, FIXADA AMB SUPORTS DE MUNTANT METÀL·LIC AMB MORDASSA PER AL SOSTRE I AMB EL DESMUNTATGE INCLÒS (P - 26)

Num.	Text	Tipus	[C]	[D]	[E]	[F]	TOTAL	Fórmula

AMIDAMENTS

1	barana		49,000					49,000	C#*D#*E#*F#
---	--------	--	--------	--	--	--	--	--------	-------------

TOTAL AMIDAMENT **49,000**

20 HDS11411 u BAIXANT DE RUNES DE TUB DE PVC, DE 40 CM DE D, AMB BOQUES DE DESCÀRREGA, BRIDES I ACOBLAMENT, COL.LOCAT I AMB EL DESMUNTATGE INCLÒS (P - 34)

Num.	Text	Tipus	[C]	[D]	[E]	[F]	TOTAL	Fórmula
1	baixant		6,000				6,000	C#*D#*E#*F#

TOTAL AMIDAMENT **6,000**

21 H152J105 u CABLE FIJADOR PER AL CINTURÓ DE SEGURETAT, FIXAT EN ANCORATGES DE SERVEI I AMB EL DESMUNTATGE INCLÒS (P -27)

Num.	Text	Tipus	[C]	[D]	[E]	[F]	TOTAL	Fórmula
1	cable		50,000				50,000	C#*D#*E#*F#

TOTAL AMIDAMENT **50,000**

22 H1510001 m2 PROTECCIÓ HORIZONTAL SOTA L'ENCOFRAT DE SOSTRES AMB XARXA DE FIL TRENAT DE POLIAMIDA NO REGENERADA, DE TENACITAT ALTA, DE 4 MM DE DIÀMETRE I 80X80 MM DE PAS DE MALLA, AMB CORDA PERIMETRAL DE POLIAMIDA DE 12 MM DE DIÀMETRE NUADA A LA XARXA, UNIDA A L'ESTRUCTURA DE SOTAPONTS DE L'ENCOFRAT MITJANÇANT GANXOS METÀL·LICS CADA METRE, AMB EL DESMUNTATGE INCLÒS (P - 19)

Num.	Text	Tipus	[C]	[D]	[E]	[F]	TOTAL	Fórmula
1	sostres		107,000				107,000	C#*D#*E#*F#

TOTAL AMIDAMENT **107,000**

23 H1213251 m2 MUNTATGE I DESMUNTATGE DE BASTIDA TUBULAR METÀL·LICA FIXA FORMADA PER BASTIMENTS DE 70 CM I ALÇÀRIA COM A MÀXIM DE 200 CM, AMB BASES REGULABLES, TUBS TRAVESSERS, TUBS DE TRAVAMENT, PLATAFORMES DE TREBALL D'AMPLÀRIA COM A MÍNIM DE 60 CM, ESCALES D'ACCÈS, BARANES LATERALS, SÒCOLS I XARXA DE PROTECCIÓ DE POLIAMIDA, COL.LOCADA A TOTA LA CARA EXTERIOR I AMARRADORS CADA 20 M2 DE FAÇANA, INCLOSOS TOTS ELS ELEMENTS DE SENYALITZACIÓ NORMALITZATS I EL TRANSPORT AMB UN RECORREGUT TOTAL MÀXIM DE 20 KM (90% DE BASTIDA IMPUTADA A L'OBRA) (P - 1)

Num.	Text	Tipus	[C]	[D]	[E]	[F]	TOTAL	Fórmula
1	bastida		40,000	3,000			120,000	C#*D#*E#*F#

TOTAL AMIDAMENT **120,000**

24 H1215250 m2 AMORTITZACIÓ DIÀRIA DE BASTIDA TUBULAR METÀL·LICA FIXA, FORMADA PER BASTIMENTS DE 70 CM D'AMPLÀRIA I ALÇÀRIA COM A MÀXIM DE 200 CM, AMB BASES REGULABLES, TUBS TRAVESSERS, TUBS DE TRAVAMENT, PLATAFORMES DE TREBALL D'AMPLÀRIA COM A MÍNIM DE 60 CM, ESCALES D'ACCÈS, BARANES LATERALS, SÒCOLS I XARXA DE PROTECCIÓ DE POLIAMIDA COL.LOCADA A TOTA LA CARA EXTERIOR I AMARRADORS CADA 20 M2 DE FAÇANA, INCLOSOS TOTS ELS ELEMENTS DE SENYALITZACIÓ NORMALITZATS (90% DE BASTIDA IMPUTADA A L'OBRA) (P - 2)

Num.	Text	Tipus	[C]	[D]	[E]	[F]	TOTAL	Fórmula
1	bastida		40,000	3,000	90,000		10.800,000	C#*D#*E#*F#

TOTAL AMIDAMENT **10.800,000**

AMIDAMENTS

25 HM31161J u EXTINTOR DE POLS SECA, DE 6 KG DE CÀRREGA, AMB PRESSIÓ INCORPORADA, PINTAT, AMB SUPORT A LA PARET I AMB EL DESMUNTATGE INCLÒS (P - 36)

Num.	Text	Tipus	[C]	[D]	[E]	[F]	TOTAL	Fórmula
1	extintors		2,000				2,000	C#*D#*E#*F#

TOTAL AMIDAMENT **2,000**

26 HQU1521A u LLOGUER MENSUAL MÒDUL PREFABRICAT DE SANITARIS DE 2,4X2,4X2,3M DE PLAFÓ D'ACER LACAT I AÏLLAMENT DE POLIURETÀ DE 35MM DE GRUIX, REVESTIMENT DE PARETS AMB TAULER FENÒLIC, PAVIMENT DE LAMEL·LES D'ACER GALVANITZAT, AMB INSTAL·LACIÓ DE LAMPISTERIA, 1 LAVABO COL·LECTIU AMB 2 AIXETES, 1 PLAQUES TURCA, 2 DUTXES, MIRALL I COMPLEMENTS DE BANY, AMB INSTAL·LACIÓ ELÈCTRICA, 1 PUNT DE LLUM, INTERRUPTOR, ENDOLLS I PROTECCIÓ DIFERENCIAL (P - 37)

Num.	Text	Tipus	[C]	[D]	[E]	[F]	TOTAL	Fórmula
1	mesos		3,000				3,000	C#*D#*E#*F#

TOTAL AMIDAMENT **3,000**

27 HQUA1100 u FARMACIOLA D'ARMARI, AMB EL CONTINGUT ESTABLERT A L'ORDENANÇA GENERAL DE SEGURETAT I HIGIENE EN EL TREBALL (P - 44)

Num.	Text	Tipus	[C]	[D]	[E]	[F]	TOTAL	Fórmula
1	farmaciola		1,000				1,000	C#*D#*E#*F#

TOTAL AMIDAMENT **1,000**

28 H15Z1004 u FORMACIÓ EN SEGURETAT I SALUT (P - 31)

Num.	Text	Tipus	[C]	[D]	[E]	[F]	TOTAL	Fórmula
1	farmaciola		1,000				1,000	C#*D#*E#*F#

TOTAL AMIDAMENT **1,000**

OBRA 01 PRESSUPOST 24017_01_REFORMA
 CAPÍTOL 04 CONTROL DE QUALITAT I SEGURETAT I SALUT
 TITOL 3 02 CONTROL DE QUALITAT

NUM.	CODI	UA	DESCRIPCIÓ
------	------	----	------------

1 PZ10-CW4X u Assaig de soldadures segons programa de control de qualitat o directrius de la DF.

Num.	Text	Tipus	[C]	[D]	[E]	[F]	TOTAL	Fórmula
1	desplaçaments		2,000				2,000	C#*D#*E#*F#

TOTAL AMIDAMENT **2,000**

2 PZ10-CW4C u Prova d'estaiqueïtat de coberta segons programa de control de qualitat o directrius de la DF.

Num.	Text	Tipus	[C]	[D]	[E]	[F]	TOTAL	Fórmula
1	coberta invertida		1,000				1,000	C#*D#*E#*F#

TOTAL AMIDAMENT **1,000**

AMIDAMENTS

3 PZ10-CW4Z u Assaig de formigó segons programa de control de qualitat o directrius de la DF.

Num.	Text	Tipus	[C]	[D]	[E]	[F]	TOTAL	Fórmula
1	Lots		3,000				3,000	C#*D#*E#*F#

TOTAL AMIDAMENT **3,000**

OBRA 01 PRESSUPOST 24017_01_REFORMA
 CAPÍTOL 05 INSTAL·LACIONS

NUM.	CODI	UA	DESCRIPCIÓ
------	------	----	------------

1 PY05-5CKK p.a Partida alçada corresponent a l'execució de les instal·lacions interiors de calefacció, baixa tensió, ventilació de banys, subministrament d'aigua, protecció contra incendis i refrigeració al consultori, tot d'acord amb la definició descrita al document MI MEMÒRIA DE LES INSTAL·LACIONS (Document complementari)

Num.	Text	Tipus	[C]	[D]	[E]	[F]	TOTAL	Fórmula
1	Instal·lacions		1,000				1,000	C#*D#*E#*F#

TOTAL AMIDAMENT **1,000**



V- PRESSUPOST

QUADRE DE PREUS I

QUADRE DE PREUS II

JUSTIFICACIÓ DE PREUS

PRESSUPOST D'EXECUCIÓ MATERIAL

RESUM DEL PRESSUPOST D'EXECUCIÓ MATERIAL

ÚLTIM FULL, PRESSUPOST D'EXECUCIÓ PER CONTRACTE IVA INCLÒS



QUADRE DE PREUS I

QUADRE DE PREUS NÚMERO 1

NÚMERO	CODI	UA	DESCRIPCIÓ	PREU
P- 1	H1213251	m2	MUNTATGE I DESMUNTATGE DE BASTIDA TUBULAR METÀL·LICA FIXA FORMADA PER BASTIMENTS DE 70 CM I ALÇÀRIA COM A MÀXIM DE 200 CM, AMB BASES REGULABLES, TUBS TRAVESSERS, TUBS DE TRAVAMENT, PLATAFORMES DE TREBALL D'AMPLÀRIA COM A MÍNIM DE 60 CM, ESCALES D'ACCÈS, BARANES LATERALS, SÒCOLS I XARXA DE PROTECCIÓ DE POLIAMIDA, COL.LOCADA A TOTA LA CARA EXTERIOR I AMARRADORS CADA 20 M2 DE FAÇANA, INCLOSOS TOTS ELS ELEMENTS DE SENYALITZACIÓ NORMALITZATS I EL TRANSPORT AMB UN RECORREGUT TOTAL MÀXIM DE 20 KM (90% DE BASTIDA IMPUTADA A L'OBRA) (P - 1) (VUIT EUROS AMB VUITANTA-SET CÈNTIMS)	8,87 €
P- 2	H1215250	m2	AMORTITZACIÓ DIÀRIA DE BASTIDA TUBULAR METÀL·LICA FIXA, FORMADA PER BASTIMENTS DE 70 CM D'AMPLÀRIA I ALÇÀRIA COM A MÀXIM DE 200 CM, AMB BASES REGULABLES, TUBS TRAVESSERS, TUBS DE TRAVAMENT, PLATAFORMES DE TREBALL D'AMPLÀRIA COM A MÍNIM DE 60 CM, ESCALES D'ACCÈS, BARANES LATERALS, SÒCOLS I XARXA DE PROTECCIÓ DE POLIAMIDA COL.LOCADA A TOTA LA CARA EXTERIOR I AMARRADORS CADA 20 M2 DE FAÇANA, INCLOSOS TOTS ELS ELEMENTS DE SENYALITZACIÓ NORMALITZATS (90% DE BASTIDA IMPUTADA A L'OBRA) (P - 2) (ZERO EUROS AMB QUATRE CÈNTIMS)	0,04 €
P- 3	H1411111	u	CASC DE SEGURETAT PER A ÚS NORMAL, CONTRA COPS, DE POLIETILÈ AMB UN PES MÀXIM DE 400 G, HOMOLOGAT SEGONS UNE EN 812 (P - 3) (SIS EUROS AMB SETANTA-SET CÈNTIMS)	6,77 €
P- 4	H1422120	u	ULLERES DE SEGURETAT ANTIIMPACTES POLIVALENTS UTILITZABLES SOBREPOSADES A ULLERES GRADUADES, AMB MUNTURA UNIVERSAL, AMB VISOR TRANSPARENT I TRACTAMENT CONTRA L'ENDELAMENT, ELS ULTRAVIOLATS, EL RATLLAMENT I ANTIESTÀTIC, HOMOLOGADES SEGONS UNE EN 167 I UNE EN 168 (P - 4) (SIS EUROS AMB TRENTA-UN CÈNTIMS)	6,31 €
P- 5	H142AC60	u	PANTALLA FACIAL PER A SOLDADURA ELÈCTRICA , AMB MARC ABATIBLE DE MÀ I SUPORT DE POLIÈSTER REFORÇAT AMB FIBRA DE VIDRE VULCANITZADA D'1.35 MM DE GRUIX, AMB VISOR INACTÍNIC SEMIFOSC AMB PROTECCIÓ DIN 12, HOMOLOGADA SEGONS UNE EN 175 (P - 5) (SET EUROS AMB CINQUANTA CÈNTIMS)	7,50 €
P- 6	H1432012	u	PROTECTOR AUDITIU D'AURICULAR, ACOBLAT AL CAP AMB ARNÈS I ORELLERES ANTISOROLL, HOMOLOGAT SEGONS UNE EN 352-1 I UNE EN 458 (P - 6) (DISSET EUROS AMB TRENTA-TRES CÈNTIMS)	17,33 €
P- 7	H1441201	u	MASCARETA AUTOFILTRANT CONTRA POLSIMS I VAPORS TÒXICS, HOMOLOGADA SEGONS UNE EN 405 (P - 7) (ZERO EUROS AMB SETANTA CÈNTIMS)	0,70 €
P- 8	H1451110	u	PARELLA DE GUANTS PER A ÚS GENERAL, AMB PALMELL, ARTELLS, UNGLES I DITS ÍNDEX I POLZE DE PELL, DORS DE LA MÀ I MANIGUET DE COTÓ, FOLRE INTERIOR, I SUBJECCIÓ ELÀSTICA AL CANELL (P - 8) (UN EUROS AMB TRETZE CÈNTIMS)	1,13 €
P- 9	H1458800	u	PARELLA DE GUANTS ULTRAFINS DE PRECISIÓ D'UN SOL ÚS, DE CAUTXÚ, HOMOLOGATS SEGONS UNE EN 455-1 2001 (P - 9) (ZERO EUROS AMB DEU CÈNTIMS)	0,10 €
P- 10	H1459630	u	PARELLA DE GUANTS PER A SOLDADOR, AMB PALMELL DE PELL, FOLRE INTERIOR DE COTÓ, I MÀNIGA LLARGA DE SERRATGE FOLRADA DE DRIL FORT, HOMOLOGATS SEGONS UNE 407 I UNE EN 420 (P - 10) (CINC EUROS AMB CINC CÈNTIMS)	5,05 €
P- 11	H145K397	u	PARELLA DE GUANTS DE MATERIAL AÏLLANT PER A TREBALLS ELÈCTRICS, CLASSE 1, LOGOTIP COLOR BLANC, TENSIÓ MÀXIMA 7500 V, HOMOLOGATS SEGONS UNE EN 420 (P - 11) (TRENTA-SIS EUROS AMB SETANTA-SET CÈNTIMS)	36,77 €

QUADRE DE PREUS NÚMERO 1

NÚMERO	CODI	UA	DESCRIPCIÓ	PREU
P- 12	H1461110	u	PARELLA DE BOTES D'AIGUA DEPVC DE CANYA ALTA, AMB SOLA ANTILLISCANT I FOLRADES DE NILÓ RENTABLE, HOMOLOGADES SEGONS UNE EN 344, UNE EN 345, UNE EN 346, UNE EN 347 (P - 12) (SET EUROS AMB NORANTA-TRES CÈNTIMS)	7,93 €
P- 13	H1465275	u	PARELLA DE BOTES BAIXES DE SEGURETAT INDUSTRIAL, PER A TREBALLS DE CONSTRUCCIÓ EN GENERAL, RESISTENTS A LA HUMITAT, DE PELL RECTIFICADA, AMB ENVOLTANT DEL TURMELL ENCOIXINAT, AMB PUNTERA METÀL·LICA, SOLA ANTILLISCANT, FALCA AMORTIDORA D'IMPACTES AL TALÓ I SENSE PLANTILLA METÀL·LICA, HOMOLOGADES SEGONS UNE EN 344, UNE EN 344/A1, UNE EN 344-2, UNE EN 345, UNE EN 345/A1, UNE EN 345-2, UNE EN 346, UNE EN 346/A1, UNE EN 346-2, UNE EN 347, UNE EN 347/A I UNE EN 347-2 (P - 13) (VINT-I-UN EUROS AMB NORANTA-NOU CÈNTIMS)	21,99 €
P- 14	H1471101	u	CINTURÓ DE SEGURETAT DE SUBJECCIÓ, AJUSTABLE, CLASSE A, DE POLIÈSTER I FERRAMENTA ESTAMPADA, AMB CORDA DE SEGURETAT DOTADA DE GUARDACAPS METÀL·LICS I MOSQUETÓ D'ACER AMB VIROLLA ROSCADA, HOMOLOGAT SEGONS CE (P - 14) (QUARANTA-SIS EUROS AMB SEIXANTA-CINC CÈNTIMS)	46,65 €
P- 15	H1487350	u	IMPERMEABLE AMB JAQUETA, CAPUTXA I PANTALONS, PER A EDIFICACIÓ, DE PVC SOLDAT DE 0,3 MM DE GRUIX, HOMOLOGAT SEGONS UNE EN 340 (P - 15) (QUATRE EUROS AMB VUITANTA-QUATRE CÈNTIMS)	4,84 €
P- 16	H1488580	u	DAVANTAL PER A SOLDADOR, DE SERRATGE, HOMOLOGAT SEGONS UNE EN 340, UNE EN 470-1 I UNE EN 348 (P - 16) (VINT-I-TRES EUROS AMB CINQUANTA-VUIT CÈNTIMS)	23,58 €
P- 17	H148C580	u	PARELL DE MANIGUETS AMB PROTECCIÓ PER A COLZE, PER A SOLDADOR, ELABORAT AMB SERRATGE, HOMOLOGATS SEGONS UNE EN 340, UNE EN 470-1 I UNE EN 348 (P - 17) (ONZE EUROS AMB TRENTA-DOS CÈNTIMS)	11,32 €
P- 18	H148E800	u	PARELL DE POLAINES PER A SOLDADOR, ELABORAT AMB SERRATGE (P - 18) (SIS EUROS AMB NOU CÈNTIMS)	6,09 €
P- 19	H1510001	m2	PROTECCIÓ HORIZONTAL SOTA L'ENCOFRAT DE SOSTRES AMB XARXA DE FIL TRENAT DE POLIAMIDA NO REGENERADA, DE TENACITAT ALTA, DE 4 MM DE DIÀMETRE I 80X80 MM DE PAS DE MALLA, AMB CORDA PERIMETRAL DE POLIAMIDA DE 12 MM DE DIÀMETRE NUADA A LA XARXA, UNIDA A L'ESTRUCTURA DE SOTAPONTS DE L'ENCOFRAT MITJANÇANT GANXOS METÀL·LICS CADA METRE, AMB EL DESMUNTATGE INCLÒS (P - 19) (DOS EUROS AMB CINC CÈNTIMS)	2,05 €
P- 20	H1523231	u	BARANA DE PROTECCIÓ EN EL PERÍMETRE DEL SOSTRE, D'ALÇÀRIA 1 M AMB TRAVESSER SUPERIOR I INTERMEDI DE TUB METÀL·LIC DE 2.3', SÓCOL DE POST DE FUSTA, FIXADA AMB SUPORTS DE MUNTANT METÀL·LIC AMB MORDASSA PER AL SOSTRE I AMB EL DESMUNTATGE INCLÒS (P - 26) (QUATRE EUROS AMB NORANTA-VUIT CÈNTIMS)	4,98 €
P- 21	H152J105	u	CABLE FIJADOR PER AL CINTURÓ DE SEGURETAT, FIXAT EN ANCORATGES DE SERVEI I AMB EL DESMUNTATGE INCLÒS (P - 27) (TRES EUROS AMB SEIXANTA CÈNTIMS)	3,60 €
P- 22	H15Z1004	u	FORMACIÓ EN SEGURETAT I SALUT (P - 31) (CINC-CENTS DINOU EUROS AMB SEIXANTA-TRES CÈNTIMS)	519,63 €
P- 23	H6AA2111	u	TANCA MÒBIL, DE 2 M D'ALÇÀRIA, D'ACER GALVANITZAT, AMB MALLA ELECTROSOLDADA DE 90X150 MM I DE 4,5 I 3,5 MM DE D, BASTIDOR DE 3,5X2 M DE TUB DE 40 MM DE D, FIXAT A PEUS PREFABRICATS DE FORMIGÓ, I AMB EL DESMUNTATGE INCLÒS (P - 32) (TRES EUROS AMB NORANTA-SIS CÈNTIMS)	3,96 €

QUADRE DE PREUS NÚMERO 1

NÚMERO	CODI	UA	DESCRIPCIÓ	PREU
P- 24	HBBA1511	u	PLACA DE SENYALITZACIÓ DE SEGURETAT LABORAL, DE PLANXA D'ACER LLISA SERIGRAFIADA, DE 40X33 CM, FIXADA MECÀNICAMENT I AMB EL DESMUNTATGE INCLÒS (P - 33) (VINT-I-UN EUROS AMB SEIXANTA-DOS CÈNTIMS)	21,62 €
P- 25	HDS11411	u	BAIXANT DE RUNES DE TUB DE PVC, DE 40 CM DE D, AMB BOQUES DE DESCÀRREGA, BRIDES I ACOBLAMENT, COL.LOCAT I AMB EL DESMUNTATGE INCLÒS (P - 34) (VINT-I-SET EUROS)	27,00 €
P- 26	HM31161J	u	EXTINTOR DE POLS SECA, DE 6 KG DE CÀRREGA, AMB PRESSIÓ INCORPORADA, PINTAT, AMB SUPORT A LA PARET I AMB EL DESMUNTATGE INCLÒS (P - 36) (QUARANTA-SIS EUROS)	46,00 €
P- 27	HQU1521A	u	LLOGUER MENSUAL MÒDUL PREFABRICAT DE SANITARIS DE 2,4X2,4X2,3M DE PLAFÓ D'ACER LACAT I AÏLLAMENT DE POLIURETÀ DE 35MM DE GRUIX, REVESTIMENT DE PARETS AMB TAULER FENÒLIC, PAVIMENT DE LAMEL.LES D'ACER GALVANITZAT, AMB INSTAL.LACIÓ DE LAMPISTERIA, 1 LAVABO COL.LECTIU AMB 2 AIXETES, 1 PLAQUES TURCA, 2 DUTXES, MIRALL I COMPLEMENTS DE BANY, AMB INSTAL.LACIÓ ELÈCTRICA, 1 PUNT DE LLUM, INTERRUPTOR, ENDOLLS I PROTECCIÓ DIFERENCIAL (P - 37) (CENT VINT-I-DOS EUROS AMB CINQUANTA CÈNTIMS)	122,50 €
P- 28	HQUA1100	u	FARMACIOLA D'ARMARI, AMB EL CONTINGUT ESTABLERT A L'ORDENANÇA GENERAL DE SEGURETAT I HIGIENE EN EL TREBALL (P - 44) (CENT CINC EUROS)	105,00 €
P- 29	P124-H9AE	u	Anul.lació d'instal.lació interior de lampisteria, a la sortida del comptador o de l'escomesa, per a subministrament de D inferior a 2" (VUITANTA-QUATRE EUROS AMB SEIXANTA-SIS CÈNTIMS)	84,66 €
P- 30	P124-H9AX	u	Desmuntatge dels equips d'aire acondicionat i tuberies per el seu posterior reaprofitament. (MIL DOS-CENTS EUROS)	1.200,00 €
P- 31	P124-H9AY	p.a	Partida alçada a justificar pel desmuntatge i trasllat d'instal.lacions ubicades a la façana actual del consultori i trasllat a la nova façana. (DOS MIL VUIT-CENTS EUROS)	2.800,00 €
P- 32	P2140-4RRL	u	Arrencada de full i bastiment de finestra amb mitjans manuals i càrrega manual sobre camió o contenidor (VINT-I-QUATRE EUROS AMB VINT-I-QUATRE CÈNTIMS)	24,24 €
P- 33	P2140-4RRN	u	Arrencada de full i bastiment de porta interior amb mitjans manuals i càrrega manual sobre camió o contenidor (DOTZE EUROS AMB DOTZE CÈNTIMS)	12,12 €
P- 34	P2142-4RMM	m2	Arrencada d'enrajolat en parament vertical, amb mitjans manuals i càrrega manual de runa sobre camió o contenidor (ONZE EUROS AMB QUINZE CÈNTIMS)	11,15 €
P- 35	P2142-4RMN	m2	Arrencada d'aplatat de fusta en llistons, amb mitjans manuals i càrrega manual de runa sobre camió o contenidor (SIS EUROS AMB CINQUANTA-QUATRE CÈNTIMS)	6,54 €
P- 36	P2142-4RNZ	m2	Arrencada de sòcol de terratzo en parament vertical, amb mitjans manuals i càrrega manual de runa sobre camió o contenidor. (TRETZE EUROS AMB VUITANTA-DOS CÈNTIMS)	13,82 €
P- 37	P2143-4RQY	m2	Arrencada de paviment de panot, amb compressor i càrrega manual de runa sobre camió o contenidor (SET EUROS AMB SETANTA-UN CÈNTIMS)	7,71 €
P- 38	P2146-DJ23	m2	Demolició de paviment de formigó de fins a 15 cm de gruix, d'amplària fins a 2 m amb retroexcavadora amb martell trencador i càrrega sobre camió amb mitjans mecànics (SIS EUROS AMB CINQUANTA-SIS CÈNTIMS)	6,56 €

QUADRE DE PREUS NÚMERO 1

NÚMERO	CODI	UA	DESCRIPCIÓ	PREU
P- 39	P2146-DJ3V	m2	Demolició de paviment de formigó de fins a 15 cm de gruix, d'amplària fins a 0,6 m, amb compressor i càrrega sobre camió amb mitjans mecànics (CATORZE EUROS AMB NORANTA-CINC CÈNTIMS)	14,95 €
P- 40	P214A-4RRV	u	Desmuntatge del conjunt d'il·luminació i tubs de sostre dels espais a actuar. (CINC-CENTS CINQUANTA EUROS)	550,00 €
P- 41	P214A-4RRW	u	Desmuntatge porta d'accés d'alumini i vidre formada per una fulla batent i 3 targetes fixes, de 10 m2 com a màxim, amb mitjans manuals, aplec de material per a la seva reutilització o restauració i càrrega de runa sobre camió o contenidor. (CENT NORANTA-SET EUROS AMB QUARANTA CÈNTIMS)	197,40 €
P- 42	P214A-4RRX	u	Desmuntatge de porta corredera de vidre, de 10 m2 com a màxim, amb mitjans manuals, aplec de material per a la seva reutilització o restauració i càrrega de runa sobre camió o contenidor. (CENT VUITANTA-QUATRE EUROS AMB TRENTA-SET CÈNTIMS)	184,37 €
P- 43	P214I-AKZK	m2	Enderroc de cel ras de guix, amb mitjans manuals i càrrega manual sobre camió o contenidor (SET EUROS AMB SETANTA-SIS CÈNTIMS)	7,76 €
P- 44	P214N-52TT	m3	Enderroc d'estructures de formigó armat, amb mitjans mecànics i càrrega manual i mecànica de runa sobre camió o contenidor (CINC-CENTS TRENTA-VUIT EUROS AMB SEIXANTA-VUIT CÈNTIMS)	538,68 €
P- 45	P214N-52TX	m3	Enderroc de llosa de formigó armat, amb mitjans mecànics i càrrega manual i mecànica de runa sobre camió o contenidor (CENT CINQUANTA-SIS EUROS AMB CATORZE CÈNTIMS)	156,14 €
P- 46	P214O-4RNS	m	Enderroc de pilar de perfil laminat, amb mitjans manuals i càrrega manual de runa sobre camió o contenidor (TRENTA-SET EUROS AMB SETANTA-NOU CÈNTIMS)	37,79 €
P- 47	P214O-4RO4	m3	Enderroc de mur d'obra ceràmica, amb mitjans manuals i càrrega manual de runa sobre camió o contenidor (CENT CINQUANTA-QUATRE EUROS AMB CINQUANTA-DOS CÈNTIMS)	154,52 €
P- 48	P214T-4RQX	m2	Enderroc d'envà de ceràmica de 5 a 10 cm de gruix, amb mitjans manuals i càrrega manual de runa sobre camió o contenidor (SET EUROS AMB TRES CÈNTIMS)	7,03 €
P- 49	P214T-4RQZ	m2	Desmuntatge d'envà divisor format per entramat d'alumini i vidre, amb mitjans manuals i càrrega manual sobre contenidors. S'inclou la separació de materials pel correcte reciclatge. (CATORZE EUROS AMB NORANTA-NOU CÈNTIMS)	14,99 €
P- 50	P21D0-HBKG	u	Desmuntatge per a substitució d'inodor, abocador o bidet, aixetes, mecanismes, desguassos i desconnexió de les xarxes d'aigua i d'evacuació, amb mitjans manuals i càrrega manual de runa sobre camió o contenidor (VINT-I-VUIT EUROS AMB VUITANTA-SIS CÈNTIMS)	28,86 €
P- 51	P21D0-HBKI	u	Desmuntatge per a substitució d'aigüera, aixetes, sífo, desguassos i desconnexió de les xarxes d'aigua i d'evacuació, amb mitjans manuals i càrrega manual de runa sobre camió o contenidor (TRENTA-DOS EUROS AMB QUARANTA-QUATRE CÈNTIMS)	32,44 €
P- 52	P21D0-HBKX	u	Desmuntatge de barra i tarima de bar, amb mitjans manuals i càrrega manual de runa sobre camió o contenidor. S'inclou tots els elements que conformen barra i tarima, la separació dels diferents materials per al seu reciclatge. (SET-CENTS VINT-I-QUATRE EUROS AMB VUITANTA-SET CÈNTIMS)	724,87 €
P- 53	P21D0-HBKZ	u	Desmuntatge de coberta lleugera formada per estructura metàl·lica i panells de metacrilat. S'inclouen tots els elements necessaris, mitjans auxiliars i accessoris per deixar la coberta totalment demuntada, així com el transport del material per ser reaprofitat o reciclat. (MIL TRES-CENTS CINQUANTA EUROS)	1.350,00 €

QUADRE DE PREUS NÚMERO 1

NÚMERO	CODI	UA	DESCRIPCIÓ	PREU
P- 54	P2217-55ST	m3	Excavació per a rebaix en terreny fluix (SPT <20), realitzada amb pala excavadora i càrrega directa sobre camió (DIVUIT EUROS AMB UN CÈNTIMS)	18,01 €
P- 55	P221B-EL6Y	m3	Excavació de rasa i pou de fins a 2 m de fondària, en terreny fluix (SPT <20), realitzada amb retroexcavadora de combustible i càrrega mecànica sobre camió (VUIT EUROS AMB UN CÈNTIMS)	8,01 €
P- 56	P2243-53A9	m2	Repàs de sols i parets de rases, pous i recalçats fins a 1,5 m de fondària (DOS EUROS AMB QUARANTA-DOS CÈNTIMS)	2,42 €
P- 57	P2R6-4I44	m3	Càrrega amb mitjans mecànics i transport de residus inerts o no especials a instal·lació autoritzada de gestió de residus, amb camió per a transport de 20 t, amb un recorregut de més de 2 i fins a 5 km (VINT-I-NOU EUROS AMB SEIXANTA-DOS CÈNTIMS)	29,62 €
P- 58	P310-D51N	kg	Armadura de rases i pous AP500 S d'acer en barres corrugades B500S de límit elàstic \geq 500 N/mm ² (DOS EUROS AMB SETANTA-VUIT CÈNTIMS)	2,78 €
P- 59	P312-LQKZ	m3	Formigonament de rases i pous, amb formigó per armar amb additiu hidròfug HA - 25 / F / 20 / XC2 amb una quantitat de ciment de 275 kg/m ³ i relació aigua ciment \leq 0.6, abocat des de camió (CENT TRENTA EUROS AMB QUARANTA-QUATRE CÈNTIMS)	130,44 €
P- 60	P3Z3-D52S	m2	Capa de neteja i anivellament 10 cm de gruix amb formigó de neteja, amb una dosificació de 150 kg/m ³ de ciment, consistència tova i grandària màxima del granulat 20 mm, HL-150/B/20, abocat des de camió (SETZE EUROS AMB DEU CÈNTIMS)	16,10 €
P- 61	P442-DFZA	kg	Acer S275JR segons UNE-EN 10025-2, per a bigues formades per peça composta, en perfils laminats en calent sèrie IPN, IPE, HEB, HEA, HEM i UPN, treballat a taller i amb una capa d'imprimació antioxidant, col·locat a l'obra amb soldadura i cargols (DOS EUROS AMB SETANTA-SET CÈNTIMS)	2,77 €
P- 62	P44C-DP1F	kg	Acer S275JR segons UNE-EN 10025-2, per a pilars formats per peça simple, en perfils laminats en calent sèrie L, LD, T, rodó, quadrat, rectangular i planxa, treballat a taller i amb una capa d'imprimació antioxidant, col·locat a l'obra amb soldadura. S'inclou l'armat de creueres (DOS EUROS AMB NORANTA-NOU CÈNTIMS)	2,99 €
P- 63	P44D-608X	kg	Acer S275JR segons UNE-EN 10025-2, per a platina en perfils laminats en calent, de >10 mm de gruix, col·locat amb pern metàl·lics de fixació mecànica o resina epoxi segons detalls de projecte. S'inclouen pern, ancoratges soldadura en obra, accessoris i elements necessaris per deixar les platines correctament col·locades. (QUATRE EUROS AMB DISSET CÈNTIMS)	4,17 €
P- 64	P45C1-10CKH	m3	Formigonament de lloses amb formigó per armar HA - 25 / B / 10 / XC2 amb una quantitat de ciment de 300 kg/m ³ i relació aigua ciment \leq 0.6, abocat amb cubilot (CENT CINQUANTA-UN EUROS AMB QUINZE CÈNTIMS)	151,15 €
P- 65	P45C1-10CKX	m3	Formigonament de lloses amb formigó per armar HA - 25 / B / 10 / XC2 amb una quantitat de ciment de 300 kg/m ³ i relació aigua ciment \leq 0.6, abocat amb cubilot. S'inclou l'acabat raspat de rampes i graons. (CENT CINQUANTA-UN EUROS AMB QUINZE CÈNTIMS)	151,15 €
P- 66	P4B8-D6QK	kg	Armadura per a lloses d'estructura AP500 S d'acer en barres corrugades B500S de límit elàstic \geq 500 N/mm ² (TRES EUROS AMB DOS CÈNTIMS)	3,02 €
P- 67	P4B9-D6QR	m2	Armadura de lloses AP500 T amb malla electrosoldada de barres corrugades d'acer ME 30x20 cm D:5-5 mm 6x2,2 m B500T UNE-EN 10080 (DOS EUROS AMB CINQUANTA-SET CÈNTIMS)	2,57 €
P- 68	P4DC-3UXY	m2	Muntatge i desmuntatge d'encofrat per a bancades, amb tauler de fusta de pi (VINT-I-CINC EUROS AMB SEIXANTA-UN CÈNTIMS)	25,61 €

QUADRE DE PREUS NÚMERO 1

NÚMERO	CODI	UA	DESCRIPCIÓ	PREU
P- 69	P4DC-3UXZ	m2	Muntatge i desmuntatge d'encofrat de lloses, a una alçària <= 3 m, amb tauler de fusta de pi (TRENTA-SET EUROS AMB TRENTA-SET CÈNTIMS)	37 , 37 €
P- 70	P4DC-3UY1	m2	Muntatge i desmuntatge d'encofrat de lloses, a una alçària <= 3 m, amb tauler de fusta de pi folrat amb tauler fenòlic per a deixar el formigó vist. Inclou tàvica perimetral, matavius, i goteró. (SEIXANTA-UN EUROS AMB VINT-I-SIS CÈNTIMS)	61 , 26 €
P- 71	P4E4-Z58U	m2	Paret estructural per a revestir, de 15 cm de gruix, de bloc foradat de morter de ciment R-6, llis, de 400x150x200 mm, per a revestir, categoria I segons norma UNE-EN 771-3, col·locat amb ciment pòrtland amb filler calcarí CEM II/B-L 32,5 R segons UNE-EN 197-1, en sacs i amb una resistència a compressió de la paret de 3 N/mm2 amb traves i brancals massissats amb formigonament per a fàbrica de blocs de morter de ciment, amb formigó de 225 kg/m3, amb una proporció en volum 1:3:6, amb ciment pòrtland amb filler calcarí CEM II/B-L 32,5 R i granulat de pedra calcària de grandària màxima 20 mm, elaborat a l'obra amb formigonera de 165 l, col·locat manualment i armat amb acer en barres corrugades elaborat a l'obra B500S de límit elàstic >= 500 N/mm2 per a l'armadura de parets de blocs de morter de ciment, m2 de superfície realment executada sense incloure cèrcols ni llindes (TRENTA-NOU EUROS AMB SEIXANTA-NOU CÈNTIMS)	39 , 69 €
P- 72	P4FF-EGVY	m3	Paret estructural per a revestir de 14 cm de gruix i resistència a compressió 4 N/mm2, de maó calat R-10, de 290x140x100 mm, per a revestir, categoria I, HD, segons la norma UNE-EN 771-1, col·locat amb ciment pòrtland amb filler calcarí CEM II/B-L 32,5 R segons UNE-EN 197-1, en sacs (TRES-CENTS VINT-I-VUIT EUROS AMB QUARANTA-TRES CÈNTIMS)	328 , 43 €
P- 73	P510-38DR	m2	Acabat de terrat amb capa de protecció de palet de riera de 16 a 32 mm, de 6 cm de gruix, col·locat sense adherir (CINC EUROS AMB NORANTA-QUATRE CÈNTIMS)	5 , 94 €
P- 74	P5Z15-4Z2W	m2	Formació de pendents amb formigó de 150 kg/m3, amb una proporció en volum 1:4:8, amb ciment pòrtland amb filler calcarí CEM II/B-L 32,5 R i granulat de pedra calcària de grandària màxima 20 mm, elaborat a l'obra amb formigonera de 165 l, de 10 cm de gruix mitjà (VINT-I-SET EUROS AMB NORANTA-VUIT CÈNTIMS)	27 , 98 €
P- 75	P5ZJ2-HMKW	m	Remat de planxa d'acer plegada amb acabat galvanitzat, d'1 mm de gruix, 70 cm de desenvolupament, com a màxim, amb 5 plecs, per a canaló exterior, col·locat amb fixacions mecàniques, i segellat (QUARANTA-DOS EUROS AMB NORANTA-NOU CÈNTIMS)	42 , 99 €
P- 76	P6125-7BJV	m2	Paret divisòria recolzada per a revestir de gruix 14 cm, de maó calat, de 290x140x100 mm, per a revestir, categoria I, HD, segons la norma UNE-EN 771-1, col·locat amb morter per a ram de paleta industrialitzat M 5 (5 N/mm2) de designació (G) segons norma UNE-EN 998-2 (QUARANTA-QUATRE EUROS AMB SEIXANTA-CINC CÈNTIMS)	44 , 65 €
P- 77	P6126-58OY	m2	Paret de tancament recolzada per a revestir de gruix 29 cm, de maó calat, de 290x140x100 mm, per a revestir, categoria I, HD, segons la norma UNE-EN 771-1, col·locat amb morter mixt de ciment pòrtland amb filler calcarí CEM II/B-L, calç i sorra, amb 200 kg/m3 de ciment, amb una proporció en volum 1:2:10 i 2,5 N/mm2 de resistència a compressió, elaborat a l'obra (NORANTA-QUATRE EUROS AMB CINQUANTA-VUIT CÈNTIMS)	94 , 58 €
P- 78	P6126-58TE	m2	Paret divisòria recolzada per a revestir de gruix 11,5 cm, de totxana de 240x115x100 mm, categoria I, LD, segons la norma UNE-EN 771-1, col·locat amb morter mixt de ciment pòrtland amb filler calcarí CEM II/B-L, calç i sorra, amb 200 kg/m3 de ciment, amb una proporció en volum 1:2:10 i 2,5 N/mm2 de resistència a compressió, elaborat a l'obra (QUARANTA-DOS EUROS AMB NORANTA-SIS CÈNTIMS)	42 , 96 €
P- 79	P654-8Q6X	m2	Contra envà de plaques de guix laminat format per estructura amb perfil·leria de planxa d'acer galvanitzat, muntants cada 600 mm de 48 mm d'amplària i canals de 48 mm d'amplària, 1 placa de 15 mm de gruix, fixades mecànicament i aïllament de plaques de llana mineral de roca de resistència tèrmica >= 1,081 m2·K/W (TRENTA-TRES EUROS AMB TRENTA CÈNTIMS)	33 , 30 €

QUADRE DE PREUS NÚMERO 1

NÚMERO	CODI	UA	DESCRIPCIÓ	PREU
P- 80	P654-8Q6Z	m2	Contra envà de plaques de guix laminat amb aïllament de plaques de llana de roca format per estructura amb perfil·leria de planxa d'acer galvanitzat, muntants cada 600 mm de 48 mm d'amplària i canals de 48 mm d'amplària, 1 placa de 15 mm de gruix hidròfuga, fixades mecànicament i aïllament de plaques de llana mineral de roca de resistència tèrmica $\geq 1,081$ m ² ·K/W (CINQUANTA-UN EUROS AMB VUITANTA-UN CÈNTIMS)	51,81 €
P- 81	P654-8RBD	m2	Envà de plaques de guix laminat amb aïllament de plaques de llana de roca format per estructura senzilla normal amb perfil·leria de planxa d'acer galvanitzat, amb un gruix total de l'envà de 78 mm, muntants cada 600 mm de 48 mm d'amplària i canals de 48 mm d'amplària, 1 placa hidròfuga (H) de 15 mm de gruix en cada cara, fixades mecànicament i aïllament de plaques de llana mineral de roca de resistència tèrmica $\geq 1,081$ m ² ·K/W (CINQUANTA-TRES EUROS AMB CINC CÈNTIMS)	53,05 €
P- 82	P6Z2-4298	m	Caixa per a persiana enrollable en paret de 30 cm, d'escuma de poliestirè expandit de densitat alta per a revestir, de 30x30 cm i ≤ 2 m de llargària, per a un accionament a través de cinta, col·locada amb morter (SEIXANTA EUROS AMB VUITANTA-UN CÈNTIMS)	60,81 €
P- 83	P760-DP90	m2	Membrana de densitat superficial 1,15 kg/m ² i gruix 1 mm, d'una làmina d'etilè propilè diè (EPDM), col·locada no adherida en la base però si en el seu perímetre i remats. Inclou prova d'estanqueitat. (ONZE EUROS AMB QUARANTA-CINC CÈNTIMS)	11,45 €
P- 84	P771-5RIX	m2	Impermeabilització sota paviment ceràmic, mitjançant làmina impermeable de polietilè amb estructura nervada i cabitats quadrades, tipus schlüter-Ditra, de 3mm d'espessor, fixada al suport amb ciment cola. Preparada per rebre directament el revestiment. (TRENTA-NOU EUROS AMB VUITANTA-QUATRE CÈNTIMS)	39,84 €
P- 85	P7A3-5QH6	m2	Barrera de vapor/estanquitat amb vel de polietilè de 100 µm i 96 g/m ² , col·locada no adherida (UN EUROS AMB QUARANTA-NOU CÈNTIMS)	1,49 €
P- 86	P7B1-6Q3S	m2	Geotèxtil format per feltre de polipropilè teixit de 110 a 130 g/m ² , col·locat sense adherir (DOS EUROS AMB VUITANTA-CINC CÈNTIMS)	2,85 €
P- 87	P7C25-DD32	m2	Aïllament de planxa de poliestirè extruït (XPS), de 30 mm de gruix, resistència a compressió ≥ 300 kPa, resistència tèrmica entre 1.071 i 0,96774 m ² ·K/W, amb la superfície llisa i cantell mitjamosa, col·locada sense adherir (SET EUROS AMB QUARANTA-TRES CÈNTIMS)	7,43 €
P- 88	P7C25-DD38	m2	Aïllament de planxa de poliestirè extruït (XPS), de 30 mm de gruix, resistència a compressió ≥ 500 kPa, resistència tèrmica entre 0.96774 i 0,88235 m ² ·K/W, amb la superfície llisa i cantell encadellat, col·locada sense adherir (SET EUROS AMB SETANTA-QUATRE CÈNTIMS)	7,74 €
P- 89	P7CE0-4IWA	m2	Sistema d'aïllament tèrmic per l'exterior (SATE) amb aïllament exterior per a suport de revestiment prim, amb planxa de poliestirè expandit (EPS), de 100 mm de gruix, de 60 kPa de tensió a la compressió, de 2,55 m ² ·K/W de resistència tèrmica, amb una cara llisa i cantell recte, fixada mecànicament amb morter de ciment per a ús corrent (GP) i tac i suport de niló, i revestida amb morter de ciment per a ús corrent (GP) amb malla de fibra de vidre revestida de PVC, de dimensions 4x4 mm, amb un pes mínim de 160 g/m ² embeguda, acabat exteriorment amb arrebossat amb morter monocapa (OC) de calç, de designació CSI-W2, segons la norma UNE-EN 998-1, col·locat manualment i acabat raspat, amb part proporcional de protecció d'aresta amb cantonera d'alumini de 5 mm de gruix i 25 mm de desenvolupament. No inclou la preparació del suport. B2+R3 segons CTE/DB-HS 2006 (NORANTA-SIS EUROS AMB TRENTA-SIS CÈNTIMS)	96,36 €
P- 90	P7D6-613L	m2	Pintat ignífug de perfils d'acer amb una capa d'imprimació per a pintura intumescent i tres capes de pintura intumescent, amb un gruix total de 1500 µm (QUARANTA-SET EUROS AMB SETZE CÈNTIMS)	47,16 €
P- 91	P7R1-HISL	m2	Barrera front al gas radó amb làmina bituminosa de betum aditivat amb acabat plàstic per les dues cares LA-30-AL amb armadura d'alumini gofrat, de gruix mes gran a 2 mm, amb coeficient de difusió front al gas radó menor o igual a 10 ⁻¹³ m ² /s, col·locada no adherida sobre superfície horitzontal (VINT-I-TRES EUROS AMB CINQUANTA-SIS CÈNTIMS)	23,56 €

QUADRE DE PREUS NÚMERO 1

NÚMERO	CODI	UA	DESCRIPCIÓ	PREU
P- 92	P7R1-HIW5	m2	Barrera front al gas radó amb làmina de betum modificat amb elastòmer, amb acabat plàstic per les dues cares, LBM (SBS) 40/P-FP amb armadura de feltre de polièster de 150 g/m2, de gruix mes gran a 2 mm, amb coeficient de difusió front al gas radó menor o igual a $2 \cdot 10^{-12}$ m2/s, col·locada no adherida sobre superfície horitzontal (VINT-I-DOS EUROS AMB SEIXANTA CÈNTIMS)	22,60 €
P- 93	P810-3FKX	m	Refer i reparar brancals de obertures noves. (VINT-I-NOU EUROS AMB NORANTA-NOU CÈNTIMS)	29,99 €
P- 94	P811-3F95	m2	Arrebossat reglejat sobre parament vertical exterior, a 3,00 m d'alçària, com a màxim, amb morter de ciment 1:6, remolinat (VINT-I-VUIT EUROS AMB VINT-I-NOU CÈNTIMS)	28,29 €
P- 95	P811-3F9X	m2	Reparació d'armats vistos del de ràfec de la coberta a la façana sud consistent en: repicat manual amb mla giratòria amb pues de ferro per la neteja d'armats, passivació de les armadures mitjançant sika monotop 910S, reparació amb morter tipus R3 sikarep 2300. (DOS-CENTS SETZE EUROS)	216,00 €
P- 96	P815-3FMC	m2	Repassos d'enguixat a bona vista sobre parament vertical interior, a 3,00 m d'alçària, com a màxim, amb guix B1. (NOU EUROS AMB VINT CÈNTIMS)	9,20 €
P- 97	P81R-HBYL	u	Reposició d'enguixat de fins a 0,50 m2 en paret o sostre pla (VINT-I-SET EUROS AMB VINT-I-TRES CÈNTIMS)	27,23 €
P- 98	P822-3NWR	m2	Enrajolat de parament vertical interior a una alçària ≤ 3 m amb rajola de ceràmica premsada esmaltada mat, de forma rectangular o quadrada, preu alt, grup BIII (UNE-EN 14411), col·locades amb adhesiu cimentós tipus C2 segons norma UNE-EN 12004 i rejuntat amb beurada CG2 (UNE-EN 13888) (QUARANTA-CINC EUROS AMB VINT-I-QUATRE CÈNTIMS)	45,24 €
P- 99	P846-9JNA	m2	Cel ras de placa de guix laminat estàndard (A) i gruix 15 mm, amb vora afinada (BA), segons la norma UNE-EN 520, amb entramat estructura senzilla d'acer galvanitzat format per perfils col·locats cada 600 mm fixats al sostre mitjançant vareta de suspensió cada 1,2 m, per a una alçària de cel ras de 4 m com a màxim (TRENTA-SET EUROS AMB QUARANTA-SIS CÈNTIMS)	37,46 €
P- 100	P846-9JND	m2	Cel ras registrable de placa de guix laminat estàndard (A) i gruix 15 mm, amb entramat vist. (TRENTA-NOU EUROS AMB SEIXANTA-SIS CÈNTIMS)	39,66 €
P- 101	P846-9JNP	m2	Cel ras de transformat de placa de guix laminat de tipus especial perforada amb perforació tipus agrupada i vel, placa de 12,5 mm de gruix, segons la norma UNE-EN 14190, amb un coeficient d'absorció acústica ponderat de 0.45 segons la norma UNE-EN ISO 11654 i reacció al foc A2-s1, d0 i classe d'absorció acústica D segons la norma UNE-EN ISO 11654, entramat d'acer galvanitzat format per perfils principals col·locats cada 1000 mm i perfils secundaris col·locats cada 600 mm fixats al sostre mitjançant vareta de suspensió cada 1,2 m, per a una alçària de cel ras de 4 m com a màxim (SEIXANTA-CINC EUROS AMB SEIXANTA-SET CÈNTIMS)	65,67 €
P- 102	P846-9JNX	m2	Cel ras de placa de guix laminat hidròfug (H) i gruix 15 mm, amb vora afinada (BA), segons la norma UNE-EN 520, amb entramat estructura senzilla d'acer galvanitzat format per perfils col·locats cada 600 mm fixats al sostre mitjançant vareta de suspensió cada 1,2 m, per a una alçària de cel ras de 4 m com a màxim (QUARANTA-DOS EUROS AMB CINQUANTA CÈNTIMS)	42,50 €
P- 103	P894-4V9X	ml	Pintat de barana, amb pintura de partícules metàl·liques, amb dues capes d'imprimació antioxidant i 2 d'acabat (VINT-I-CINC EUROS AMB NORANTA-VUIT CÈNTIMS)	25,98 €
P- 104	P89C-394X	m2	Pintat de perfils d'acer a l'esmalt sintètic, amb dues capes d'acabat, color a decidir per la DF. S'inclou elements i mitjans auxiliars necessaris per deixar la partida correctament acabada. (TRENTA EUROS AMB QUARANTA-SIS CÈNTIMS)	30,46 €

QUADRE DE PREUS NÚMERO 1

NÚMERO	CODI	UA	DESCRIPCIÓ	PREU
P- 105	P89H-4V7G	m2	Pintat de parament vertical exterior de ciment, amb pintura plàstica amb acabat llis, amb una capa de fons diluïda i dues d'acabat (CINC EUROS AMB VUITANTA-VUIT CÈNTIMS)	5,88 €
P- 106	P89I-4V8J	m2	Pintat de parament horitzontal de guix, amb pintura plàstica, amb una capa segelladora i dues d'acabat (VUIT EUROS AMB SEIXANTA-TRES CÈNTIMS)	8,63 €
P- 107	P89I-4V8K	m2	Pintat de parament vertical de guix, amb pintura plàstica, amb una capa segelladora i dues d'acabat (SET EUROS AMB SETANTA-SET CÈNTIMS)	7,77 €
P- 108	P89I-4V8Z	m2	Pintat de parament horitzontal de DM hidròfug, amb pintura plàstica amb acabat llis, amb una capa segelladora i dues d'acabat. (SIS EUROS AMB CINC CÈNTIMS)	6,05 €
P- 109	P8E1-AERR	ml	Arrimador de 20cm d'alçada, realitzat amb plaques laminades compactes d'alta pressió (HPL), de calsse resistent al foc C-S2,d0, de 6 mm de gruix, color a escollir, amb fixació mecànica a paret. El preu inclou la resolució de trobades i punts singulars. (VINT-I-TRES EUROS AMB NORANTA-NOU CÈNTIMS)	23,99 €
P- 110	P8E1-AERZ	m2	Arrimador, realitzat amb plaques laminades compactes d'alta pressió (HPL) classe resistent al foc B-S2,d0 , de 6 mm de gruix, color a escollir, textura estàndard: FH, amb junt obert amb el sistema Pegado Elástico de fixació oculta amb adhesiu sobre mestres de xapa d'acer galvanitzat de 27 mm d'amplada separades 600 mm entre si i ancorades al parament amb cargolam d'acer. Inclús kit de complements per a la instal·lació de les plaques. El preu inclou la resolució de trobades i punts singulars. (SETANTA-CINC EUROS AMB DOS CÈNTIMS)	75,02 €
P- 111	P8E1-AES1	m2	Suministre i col·locació de tauler de fibres de fusta i resines sintètiques fabricat per procés sec MDF, de 19 mm de gruix i >= 800 kg/m3 de densitat, hidròfug,acabat pintat, col·locat amb fixacions mecàniques sobre perfils d'acer. S'inclou tornilleria, ajustaments, i accessoris i mitjans auxiliars necessaris per deixar el tauler acabat. (CINQUANTA-SET EUROS AMB VUITANTA-QUATRE CÈNTIMS)	57,84 €
P- 112	P8J2-C53V	m	Coronament de paret amb peça de formigó prefabricat, de 10 a 20 cm d'amplària, de secció arrodonida, de color especial, col·locada amb morter mixt 1:0,5:4 (VINT-I-SIS EUROS AMB CINQUANTA-DOS CÈNTIMS)	26,52 €
P- 113	P8KD-653D	m	Ampit de finestra de 29 cm d'amplària, amb pedra natural polida, amb trencaaiçgues, col·locada amb morter mixt 1:2:10, elaborata l'obra (SETANTA-VUIT EUROS AMB VINT-I-VUIT CÈNTIMS)	78,28 €
P- 114	P8KD-653Z	m	Escopidor d'ampit de finestra de 29 cm d'amplària, amb pedra natural polida, amb trencaaiçgues, col·locada amb morter mixt 1:2:10, elaborata l'obra (SETANTA-TRES EUROS AMB QUARANTA-TRES CÈNTIMS)	73,43 €
P- 115	P924-DX6X	m2	Subbase de 20 cm de gruix de grava de granulat reciclat de formigó de 40 a 70 mm, amb estesa i piconatge del material (VUIT EUROS AMB QUINZE CÈNTIMS)	8,15 €
P- 116	P924-DX6Z	m2	Subbase de 15 cm de gruix de grava de granulat reciclat mixt de formigó-ceràmica de 40 a 70 mm, amb estesa i piconatge del material (CINC EUROS AMB NORANTA-SIS CÈNTIMS)	5,96 €
P- 117	P93L-B3FA	m2	Solera de 15 cm de gruix de formigó d'ús no estructural HNE-15/B/20 de resistència a compressió 15 N/mm2, consistència tova i grandària màxima del granulat 20 mm, abocat des de camió (VINT-I-QUATRE EUROS AMB VINT-I-NOU CÈNTIMS)	24,29 €
P- 118	P93M-LN6R	m2	Solera de formigó per armar, amb fibres plàstiques, amb additiu hidròfug HA - 25 / F / 20 / XC3 amb una quantitat de ciment de 300 kg/m3 i relació aigua ciment =< 0.55, de gruix 10 cm, abocat amb bomba. S'inclou la col·locació a la base d'una làmina plàstica per evitar filtracions d'aigua mentre dura l'abocament. (VINT-I-SET EUROS AMB VUITANTA CÈNTIMS)	27,80 €

QUADRE DE PREUS NÚMERO 1

NÚMERO	CODI	UA	DESCRIPCIÓ	PREU
P- 119	P9B4-35LU	m2	Paviment de pedra calcària nacional amb una cara polida i abrillantada, preu mitjà, de 20 mm de gruix amb aresta viva a les quatre vores 1251 a 2500 cm2, col·locada a truc de maceta amb morter mixt 1:2:10 (NORANTA-QUATRE EUROS AMB TRENTA-SIS CÈNTIMS)	94,36 €
P- 120	P9D5-35UD	m2	Paviment exterior, de rajola de gres porcellànic premsat esmaltat antilliscant de forma rectangular o quadrada, de 6 a 15 peces/m2, preu alt, grup Bla (UNE-EN 14411), col·locades amb adhesiu per a rajola ceràmica C2 (UNE-EN 12004) i rejuntat amb beurada CG2 (UNE-EN 13888) (CINQUANTA-TRES EUROS AMB TRENTA-QUATRE CÈNTIMS)	53,34 €
P- 121	P9D5-366F	m2	Paviment interior, de rajola de gres porcel·lànica de forma rectangular o quadrada, preu mitjà, grup Al-Alla (UNE-EN 14411), col·locades amb adhesiu per a rajola ceràmica C1-E (UNE-EN 12004) i rejuntat amb beurada CG2 (UNE-EN 13888) (QUARANTA-SIS EUROS AMB NORANTA-SIS CÈNTIMS)	46,96 €
P- 122	P9D5-366X	p.a	Partida alçada a justificar per la retirada i posterior col·locació del mobiliari de cuina per tal de poder col·locar el nou paviment de gres. Inclou tots els treballs necessaris de diferents industrials. (SIS-CENTS NORANTA EUROS)	690,00 €
P- 123	P9E1-DMXL	p.a	Partida alçada a justificar de l'ampliació de vorera segons especificacions de la direcció facultativa. Continuarà la demolició del ferm, subases, formigons, rigola, paviment de formigó i acabat de panot. (TRES MIL QUATRE-CENTS EUROS)	3.400,00 €
P- 124	P9E1-DMXZ	m2	Paviment de panot per a vorera gris de 20x20x2,5 cm, classe 1a, preu alt, sobre suport de 3 cm de sorra, col·locat a l'estesa amb sorra-ciment de 200 kg/m3 de ciment portland i beurada de ciment portland (QUARANTA-TRES EUROS AMB CINQUANTA-QUATRE CÈNTIMS)	43,54 €
P- 125	P9GA-HP80	m2	Paviment de formigó amb acabat de textura especial de 12 cm de gruix mig, amb fibres sintètiques i acabat buixardat o rentat a l'àcid, abocat des de camió. S'inclou tots els treballs, encofrat lateral, reglejat, proteccions, rentata, i mitjanç auxiliars necessaris per deixar la partida correctament acabada. (CENT NOU EUROS AMB VINT CÈNTIMS)	109,20 €
P- 126	P9Q1-H9DC	m2	Entarimat de post de fusta de pi flandes tractat amb de sals de coure en autoclau, de 30 mm de gruix i <= 120 mm d'amplària, col·locats sobre cairons de fusta de pi tractat a l'autoclau de 140x60mm col·locats cada 50cm fixats amb cargols autoroscant d'acer inoxidable. (SEIXANTA-TRES EUROS AMB VINT-I-NOU CÈNTIMS)	63,29 €
P- 127	P9Q5-5V7K	m2	Parquet flotant amb posts multicapa sintètics per a ús comercial elevat, classe 33 (UNE-EN 13329), de 1190 a 1800 mm de llargària, de 120 a 180 mm d'amplària, 5,4 mm de gruix, amb base de tauler de fibres d'alta densitat, amb unió a pressió, col·locat sobre làmina de polietilè expandit de 3 mm (QUARANTA-SET EUROS AMB VUITANTA-CINC CÈNTIMS)	47,85 €
P- 128	P9U8-4Z8B	m	Sòcol de rajola de gres porcellànic premsat esmaltat, de 10 cm d'alçària, col·locat amb adhesiu per a rajola ceràmica C1 (UNE-EN 12004) i rejuntat amb beurada CG1 (UNE-EN 13888) (VUIT EUROS AMB VINT CÈNTIMS)	8,20 €
P- 129	P9U9-HAAS	m	Sòcol de material sintètic, sorra i pols de marbre aglomerats amb resines de polièster de 9.5 cm d'alçària i 7 mm de gruix, de color llis col·locat amb morter adhesiu (SET EUROS AMB VUIT CÈNTIMS)	7,08 €
P- 130	PA1A-88YK	m2	Tancament exterior practicable per a un buit d'obra aproximat de 170x80 cm, amb finestra d'al·lumini lacat, amb ruptura de pont tèrmic, d'una fulla ocil·lobatent i classificació mínima 3 8A C4 segons normes, bastiment de base d'alumini. S'inclou ferratges, manetes, accessoris i tots els elements necessaris per deixar la fusteria col·locada. (TRES-CENTS VUITANTA-SIS EUROS)	386,00 €
P- 131	PAF9-5TD2	u	Porta d'alumini lacat, col·locada sobre bastiment de base, amb dues fulles batents, per a un buit d'obra aproximat de 120x230 cm, elaborada amb perfils de preu mitjà. S'inclou ferratges, manetes, panys i tots els elements i mitjans auxiliars necessaris per deixar la porta correctament col·locada. (SIS-CENTS TRENTA-QUATRE EUROS AMB NORANTA-SET CÈNTIMS)	634,97 €

QUADRE DE PREUS NÚMERO 1

NÚMERO	CODI	UA	DESCRIPCIÓ	PREU
P- 132	PAFC-7ZVA	m2	Porta d'accés practicable per a un buit d'obra aproximat de 262x250cm, format per una fulla batent de 90cm de pas d'alumini lacat amb roptura de pont tèrmic, dos vidre fixes laterals i una traja superior tot segons documentació gràfica, classificació mínima 4 9A C4 segons normes, bastiment de base de tub d'acer galvanitzat. S'inclou tirador d'acer inoxidable, ferratges, molla de retorn, panys i tots els elements i accessoris necessaris per deixar la porta correctament instal.lada. (QUATRE-CENTS CINC EUROS AMB VUITANTA-SET CÈNTIMS)	405,87 €
P- 133	PAFC-7ZVC	m2	Tancament exterior practicable per a un buit d'obra aproximat de 140x220 cm, amb balconera d'alumini lacat de dues fulles batents, una de les quals ocil.lobatent, amb perfils de preu alt i classificació mínima 4 9A C4 segons normes, bastiment de base de tub d'acer galvanitzat. (DOS-CENTS CATORZE EUROS AMB SETANTA CÈNTIMS)	214,70 €
P- 134	PAFC-7ZVE	m2	Finestra exterior practicable per a un buit d'obra aproximat de 140x160 cm, amb finestra d'alumini lacat amb roptura de pont tèrmic de dues fulles batents, una de les quals ocil.lobatent, amb perfils de preu alt i classificació mínima 4 9A C4 segons normes, bastiment de base de tub d'acer galvanitzat. S'inclou ferratges, manetes, pany i tots els elements i accessoris necessaris per deixar la partida acabada. (VUIT-CENTS EUROS)	800,00 €
P- 135	PAFC-7ZVG	u	Porta corredissa automàtica, d'alumini i vidre, per a accés de vianants, amb sistema d'apertura als laterals, de dues fulles de 70x210 cm i dues fulles fixes de 70x210 cm, composta per: calaix superior amb mecanismes, equip de motorització i bateria d'emergència per a obertura i tancament automàtic en cas de tall del subministrament elèctric, d'alumini lacat, color blanc, dos detectors de presència per radiofreqüència, cèl·lula fotoelèctrica de seguretat i panell de control amb quatre modes de funcionament seleccionables; fulles de vidre laminar de seguretat 5+5, incolor, 1B1 segons UNE-EN 12600 amb perfils d'alumini lacat, color blanc, fixades sobre els perfils amb perfil continu de neoprè. (CINC MIL SET-CENTS QUARANTA-QUATRE EUROS)	5.744,00 €
P- 136	PAQ5-37TG	u	Porta exterior d'alumini per accés a magatzem, per un buit d'obra aproximat de 232x120cm, amb una fulla practicable de 90cm d'amplada i l'altre de 30cm que es fixa. L'interior de les fulles seràn aïllades i el marc portarà ruptura de pont tèrmic. S'inclouen ferratges, molla de retorn, panys i clau, i tots els element i accessoris necessaris per deixar la porta correctament col.locada. (MIL QUATRE-CENTS VUITANTA-VUIT EUROS AMB QUARANTA-DOS CÈNTIMS)	1.488,42 €
P- 137	PAQ5-37TR	u	Porta interior corredissa, fulla de 536x200x34 cm, de tauler de MDF, lacada. Inclús, tarja superior fixe, guia, ferraments de penjar, de tanca i tirador. (TRES MIL TRENTA-SIS EUROS AMB NORANTA-TRES CÈNTIMS)	3.036,93 €
P- 138	PAQ5-37TW	u	Porta interior corredissa per a armadura metàl·lica, de 80cm de pas, cega, d'una fulla de 203x82,5x3,5 cm, de tauler de MDF, prelacada en blanc, bastiment de base de pi país; galzes de MDF de 100x20 mm; tapajunts de MDF de 80x12 mm en ambdues cares. Inclús, armadura base, ferraments de penjar, de tanca i tirador amb maneta per a tancament d'alumini, sèrie bàsica. (SET-CENTS NORANTA-TRES EUROS AMB QUATRE CÈNTIMS)	793,04 €
P- 139	PAQB-B6KB	u	Porta block 70cm de pas, de fulles batents de fusta per a interior, batent, de 40 mm de gruix, amb una llum de pas de 70 cm d'amplària i 200 cm d'alçària, per a un gruix de bastiment de 15 cm, com a màxim, acabat DM lacat, galzes i tapajunts de MDF xapat, ribet de goma, ferramenta de penjar, pany de cop, amb joc de manetes, de llautó cromat, amb placa petita, de preu alt. S'inclou premarc, marc, visagres, manetes, pany, baldó i qualsevol element o mitjà auxiliar necessari per deixar la porta en perfecte funcionament. (QUATRE-CENTS TRENTA-VUIT EUROS AMB NORANTA-TRES CÈNTIMS)	438,93 €
P- 140	PAQB-B6KC	u	Porta block 80cm de pas, de fulles batents de fusta per a interior, batent, de 40 mm de gruix, amb una llum de pas de 80 cm d'amplària i 200 cm d'alçària, per a un gruix de bastiment de 15 cm, com a màxim, acabat DM lacat, galzes i tapajunts de MDF xapat, ribet de goma, ferramenta de penjar, pany de cop, amb joc de manetes, de llautó cromat, amb placa petita, de preu alt. S'inclou premarc, marc, visagres, manetes, pany, baldó i qualsevol element o mitjà auxiliar necessari per deixar la porta en perfecte funcionament. (QUATRE-CENTS SEIXANTA-SET EUROS AMB DEU CÈNTIMS)	467,10 €

QUADRE DE PREUS NÚMERO 1

NÚMERO	CODI	UA	DESCRIPCIÓ	PREU
P- 141	PAQB-B6KD	u	Porta block 90cm de pas, de fulles batents de fusta per a interior, batent, de 40 mm de gruix, amb una llum de pas de 90 cm d'amplària i 200 cm d'alçària, per a un gruix de bastiment de 15 cm, com a màxim, acabat DM lacat, galzes i tapajunts de MDF xapat, ribet de goma, ferramenta de penjar, pany de cop, amb joc de manetes, de llautó cromat, amb placa petita, de preu alt. S'inclou premarc, marc, visagres, manetes, pany, baldó i qualsevol element o mitjà auxiliar necessari per deixar la porta en perfecte funcionament. (QUATRE-CENTS NORANTA-QUATRE EUROS AMB NORANTA-DOS CÈNTIMS)	494,92 €
P- 142	PAQB-B6KE	u	Porta block 180cm de pas, de dues fulles batents de fusta per a interior, batent, de 40 mm de gruix, amb una llum de pas de 180 cm d'amplària i 200 cm d'alçària, per a un gruix de bastiment de 15 cm, com a màxim, acabat DM lacat, galzes i tapajunts de MDF xapat, ribet de goma, ferramenta de penjar, pany de cop, amb joc de manetes, de llautó cromat, amb placa petita, de preu alt. S'inclou premarc, marc, visagres, manetes, pany, baldó i qualsevol element o mitjà auxiliar necessari per deixar la porta en perfecte funcionament. (SET-CENTS NORANTA-QUATRE EUROS AMB DIVUIT CÈNTIMS)	794,18 €
P- 143	PAV6-B6EX	m2	Mosquitera fixa de 1 a 1.4 m d'amplària i 1.2 a 1.7 m d'alçària, amb bastiment perimetral de perfils d'alumini lacat, i tela de fils de polièster, col·locada amb fixacions mecàniques (QUARANTA-DOS EUROS AMB NORANTA CÈNTIMS)	42,90 €
P- 144	PAW5-4WEX	u	Instal·lació de panys a portes per a nous despatxos de consultes provisionals. (VINT-I-TRES EUROS AMB NORANTA-SET CÈNTIMS)	23,97 €
P- 145	PB11-DJ0X	m	Barana de vidre, amb muntant verticals soldats a estructura segons detall de projecte T50.6, provat per a una càrrega de 0,8 kN/m aplicada sobre la vora superior del vidre segons CTE DB SE-AE, d'altura màxima 110 cm, per a vidre trempat laminar de seguretat, compost per dues llunes de 6 mm d'espessor, unides mitjançant dues làmines incolores de butiral de polivinil, de 0,38 mm d'espessor cadascun, passamà superior d'acer inoxidable de diàmetre 45mm. S'inclou el pintat dels prefirils i tots els elements i accessoris necessaris per deixar la barana correctament instal·lada. (TRES-CENTS QUARANTA-CINC EUROS AMB SETANTA CÈNTIMS)	345,70 €
P- 146	PB12-DIW7	m	Barana d'acer per a pintar, amb passamà, travesser inferior i superior, muntants cada 100 cm i brèndoles cada 10 cm, de 100 a 120 cm d'alçària, fixada a l'estructura amb soldadura. (CENT DIVUIT EUROS AMB CINQUANTA-NOU CÈNTIMS)	118,59 €
P- 147	PC16-5NMJ	m2	Mirall de lluna incolora de 3 mm de gruix, col·locat adherit sobre parament (SEIXANTA EUROS AMB VUITANTA-SET CÈNTIMS)	60,87 €
P- 148	PC1C-BOOS	m2	Vidre aïllant de lluna de baixa emissivitat de 3+3 mm de gruix amb 1 butiral transparent classe 2 (B) 2 segons UNE-EN 12600, cambra d'aire de 16 mm i lluna de 3+3 mm de gruix amb 1 butiral transparent de lluna acolorida, classe 2 (B) 2 segons UNE-EN 12600, intercalari de plàstic, col·locat amb llistó de vidre sobre fusta, acer o alumini. (CENT QUARANTA-VUIT EUROS AMB SEIXANTA-DOS CÈNTIMS)	148,62 €
P- 149	PD15-78QI	m	Baixant de tub de planxa galvanitzada i lacada amb unió plegada de DN 100 mm i 0,6 mm de gruix, incloses les peces especials i fixat mecànicament amb brides (TRENTA-SET EUROS AMB SEIXANTA-CINC CÈNTIMS)	37,65 €
P- 150	PD15-78QJ	m	Baixant de tub de planxa galvanitzada i lacada amb unió plegada de DN 80 mm i 0,6 mm de gruix, incloses les peces especials i fixat mecànicament amb brides (TRENTA-DOS EUROS AMB SEIXANTA-DOS CÈNTIMS)	32,62 €
P- 151	PD1A-F11H	m	Desguàs d'aparell sanitari, baixant de coberta, baixant, amb tub de PVC-U de paret massissa, àrea d'aplicació B segons norma UNE-EN 1329-1, classe de reacció al foc B-s1, d0 segons norma UNE-EN 13501-1, de DN 110 mm, fins a baixant, caixa o clavegueró. S'inclou colzes, reduccions, d'aparells tan de wc com de piques. (TRENTA EUROS AMB TRENTA-QUATRE CÈNTIMS)	30,34 €

QUADRE DE PREUS NÚMERO 1

NÚMERO	CODI	UA	DESCRIPCIÓ	PREU
P- 152	PD79-ELK2	m	Clavegueró amb tub de PVC-U de paret compacta per a sanejament soterrat o aeri amb pressió, diàmetre nominal DN 160, pressió nominal PN 6, ús previst P (sanejament amb pressió), fabricació segons norma UNE-EN ISO 1452-2, per a unió elàstica amb anella elastomèrica d'estanquitat, col·locat al fons de la rasa sobre llit de sorra de 10 cm de gruix, inclòs el reblert del recolzament del tub, inclosa la formació d'una solera de 15 cm de gruix de formigó d'ús no estructural HNE-20/P/20 de resistència a compressió 20 N/mm ² , consistència plàstica i grandària màxima del granulat 20 mm (SEIXANTA-TRES EUROS AMB VINT-I-NOU CÈNTIMS)	63,29 €
P- 153	PJ117-3BHS	u	Conjunt de lavabo encastat de porcellana esmaltada, adaptat per a persones amb mobilitat reduïda, d'amplària 53 a 75 cm, de color blanc, sifó i desaigua no interfereixen per la mobilitat, . S'inclouen, instal·lació de desaigüe, tots els elements i mitjans auxiliars per deixar el conjunt en funcionament (VUIT-CENTS SEIXANTA-NOU EUROS AMB DIVUIT CÈNTIMS)	869,18 €
P- 154	PJ117-3BW4	u	Lavabo mural o per a recolzar de porcellana esmaltada, doble, d'amplària >= 100 cm, de color blanc i preu alt, recolzat sobre taulell o moble (DOS-CENTS TRENTA-SET EUROS AMB TRENTA CÈNTIMS)	237,30 €
P- 155	PJ11C-3CVX	u	Inodor de porcellana esmaltada, de sortida vertical, amb seient i tapa, de color blanc, preu alt, col·locat sobre el paviment i connectat a la xarxa d'evacuació. Inclou la seva instal·lació amb accessoris, aixetes de pas, i treballs necessaris per deixar l'inodor en funcionament. (QUATRE-CENTS SETZE EUROS AMB VUITANTA CÈNTIMS)	416,80 €
P- 156	PJ181-H7QY	u	Aigüera de planxa d'acer inoxidable amb una pica circular, de 40 a 50 cm de diàmetre, acabat brillant, col·locada soldada a taller a taulell d'acer inoxidable i polida (CENT QUATRE EUROS AMB VINT-I-SIS CÈNTIMS)	104,26 €
P- 157	PJ182-3DSO	u	Aigüera de planxa d'acer esmaltada brillant amb dues piques, de 70 a 80 cm de llargària, de color blanc i 50 cm d'amplària, com a màxim, preu alt, encastada a un taulell de cuina (NORANTA-UN EUROS AMB SETANTA-CINC CÈNTIMS)	91,75 €
P- 158	PJ210-3YIW	u	Aixeta mescladora per a aigüera, muntada superficialment, mural, de llautó cromat preu mitjà, amb broc giratori de fosa, amb dues entrades de 1/2'' (VUITANTA-TRES EUROS AMB TRENTA-CINC CÈNTIMS)	83,35 €
P- 159	PJ210-3YJX	u	Aixeta amb accionament amb el peu, per a aigüera, muntada superficialment, mural, cromada, amb broc giratori de fosa, amb dues entrades de 1/2'' (DOS-CENTS SEIXANTA-UN EUROS AMB SIS CÈNTIMS)	261,06 €
P- 160	PJ215-3CS0	u	Subministre i col·locació d'aixeta de pas, muntada superficialment, amb tub d'enllaç incorporat, de llautó cromat, preu mitjà, amb entrada de 1/2''. (VINT-I-DOS EUROS AMB VINT-I-UN CÈNTIMS)	22,21 €
P- 161	PJ217-3SBM	u	Aixeta mescladora per a lavabo, muntada superficialment sobre taulell o aparell sanitari, de llautó cromat, preu mitjà, amb dues entrades de maniguets (SETANTA-QUATRE EUROS AMB QUARANTA-SIS CÈNTIMS)	74,46 €
P- 162	PJ219-3SF4	u	Aixeta monocomandament per a lavabo, muntada superficialment sobre taulell o aparell sanitari, de llautó cromat, preu superior, amb dues entrades de maniguets (CENT QUARANTA-VUIT EUROS AMB NOU CÈNTIMS)	148,09 €
P- 163	PJ41-HA1V	u	Barra mural fixa en angle per a bany adaptat, de 600 i 600 mm de llargària i 35 mm de D, de tub d'acer inoxidable, col·locat amb fixacions mecàniques (CENT TRENTA-TRES EUROS AMB SETANTA-DOS CÈNTIMS)	133,72 €
P- 164	PQ52-H8XX	m	Susministre i col·locació de taulell de melamina blanca de 30mm de gruix i 60cm d'amplada i 3m de llargada, recolzada sobre peus de melamina de les mateixes característiques a 75cm d'alçada aproximadament. S'inclou sistema de fixació, quadrat inferior de fusta de 40x40mm fixat a envà i a taulell, i tots els elements i mitjans auxiliars necessaris per deixar el taulell acabat. (CENT QUARANTA-CINC EUROS)	145,00 €

QUADRE DE PREUS NÚMERO 1

NÚMERO	CODI	UA	DESCRIPCIÓ	PREU
P- 165	PQ52-H8XZ	p.a.	Partida alçada a justificar, de taulell de recepció format per: quatre muntants de tauler de DM de 22mm de gruix i uns 600mm d'amplada i alçada variable. Pel suport de dos nivells de taulells, un primer taulell format per d'uns 600mm d'amplada i en forma de u oberta, de 40mm de gruix de DM i situat a 73cm d'alçada. un segon taulell de DM de 40mm de gruix i de 207x35cm en planta i situat a 108cm d'alçada. El frontal del taulell es realitzarà amb DM de 22mm al qual s'hi fixarà un aplafonat d'acabat. En un dels laterals es realitzarà un pas de 73cm on el taulell serà articulad. Tot segons detall de la documentació gràfica. Tota la fusta anirà acabada amb un lacat de color a decidir per la DF. S'inclou visagres, cargols, i tots els accessoris i elements necessaris per deixar el taulell acabat. (CINC MIL VUIT-CENTS TRENTA EUROS)	5.830,00 €
P- 166	PQ53-HAIG	m	Taulell de planxa d'acer inoxidable AISI 316 d'1 mm de gruix, polit esmerilat amb gra 150, de 60 cm d'amplària, amb forats per a soldar aigüeres, amb faldó frontal de 8 cm d'alçada mínima, sòcol perimetral de 6 cm d'alçada, amb un desenvolupament total de 77 cm i amb 6 plecs, col·locat amb suport i encastat al parament (TRES-CENTS SEIXANTA-TRES EUROS AMB SEIXANTA-QUATRE CÈNTIMS)	363,64 €
P- 167	PQ74-898L	p.a.	Partida alçada a justificar per la instal·lació de lampisteria i elèctricitat de la barra del bar. (NOU-CENTS NORANTA EUROS)	990,00 €
P- 168	PQ74-898R	ml	barra d'acer inoxidable de 5cm de diàmetre, recolzapeus, fixada a paret d'obra. (QUARANTA-DOS EUROS)	42,00 €
P- 169	PQ74-898W	ml	Sobre de barra d'acer inoxidable per a barra de bar de 60cm d'amplada amb davantal de 5cm. S'inclou suports de fixació i tots els elements i accessoris necessaris per deixar el sobre muntat. (SEIXANTA-DOS EUROS)	62,00 €
P- 170	PQ74-898X	ml	Moble baix d'acer inoxidable, de 90cm d'alçada, format per un sobre de 60cm de profunditat i 5cm de davantal, i quatre prestatges de 60cm de profunditat, estructura del moble amb muntants d'acer inox. (TRES-CENTS TRENTA EUROS)	330,00 €
P- 171	PY02-H8WG	u	Trepant sobre estructura de formigó de 10 mm de diàmetre com a mínim, amb màquina de perforació amb picola buida de corona de widia, en vertical i inclinat (VINT-I-NOU EUROS AMB CINQUANTA-VUIT CÈNTIMS)	29,58 €
P- 172	PY05-5CI7	p.a	Partida alçada a justificar d'ajudes de palateria a les instal·lacions (NOU-CENTS NORANTA EUROS)	990,00 €
P- 173	PY05-5CIX	m	Obertura de regata en paret de maçoneria, amb mitjans manuals, per la remunta de la làmina impermeabilitzant. (QUINZE EUROS AMB TRENTA-SET CÈNTIMS)	15,37 €
P- 174	PY05-5CKK	p.a	Partida alçada corresponent a l'execució de les instal·lacions interiors de calefacció, baixa tensió, ventilació de banys, subministrament d'aigua, protecció contra incendis i refrigeració al consultori, tot d'acord amb la definició descrita al document MI MEMÒRIA DE LES INSTAL·LACIONS (Document complementari) (QUARANTA-DOS MIL QUATRE-CENTS VUITANTA-UN EUROS AMB SIS CÈNTIMS)	42.481,06 €
P- 175	PZ10-CW4C	u	Prova d'estaiqueïtat de coberta segons programa de control de qualitat o directrius de la DF. (DOS-CENTS QUARANTA-NOU EUROS AMB TRENTA-SET CÈNTIMS)	249,37 €
P- 176	PZ10-CW4X	u	Assaig de soldadures segons programa de control de qualitat o directrius de la DF. (QUATRE-CENTS VINT EUROS)	420,00 €
P- 177	PZ10-CW4Z	u	Assaig de formigó segons programa de control de qualitat o directrius de la DF. (CENT TRENTA-QUATRE EUROS AMB QUARANTA CÈNTIMS)	134,40 €



QUADRE DE PREUS II

QUADRE DE PREUS NÚMERO 2

NÚMERO	CODI	UA	DESCRIPCIÓ	PREU
P- 1	H1213251	m2	MUNTATGE I DESMUNTATGE DE BASTIDA TUBULAR METÀL·LICA FIXA FORMADA PER BASTIMENTS DE 70 CM I ALÇÀRIA COM A MÀXIM DE 200 CM, AMB BASES REGULABLES, TUBS TRAVESSERS, TUBS DE TRAVAMENT, PLATAFORMES DE TREBALL D'AMPLÀRIA COM A MÍNIM DE 60 CM, ESCALES D'ACCÉS, BARANES LATERALS, SÒCOLS I XARXA DE PROTECCIÓ DE POLIAMIDA, COL·LOCADA A TOTA LA CARA EXTERIOR I AMARRADORS CADA 20 M2 DE FAÇANA, INCLOSOS TOTS ELS ELEMENTS DE SENYALITZACIÓ NORMALITZATS I EL TRANSPORT AMB UN RECORREGUT TOTAL MÀXIM DE 20 KM (90% DE BASTIDA IMPUTADA A L'OBRA) (P - 1) Sense descomposició	8,87 € 8,87 €
P- 2	H1215250	m2	AMORTITZACIÓ DIÀRIA DE BASTIDA TUBULAR METÀL·LICA FIXA, FORMADA PER BASTIMENTS DE 70 CM D'AMPLÀRIA I ALÇÀRIA COM A MÀXIM DE 200 CM, AMB BASES REGULABLES, TUBS TRAVESSERS, TUBS DE TRAVAMENT, PLATAFORMES DE TREBALL D'AMPLÀRIA COM A MÍNIM DE 60 CM, ESCALES D'ACCÉS, BARANES LATERALS, SÒCOLS I XARXA DE PROTECCIÓ DE POLIAMIDA COL·LOCADA A TOTA LA CARA EXTERIOR I AMARRADORS CADA 20 M2 DE FAÇANA, INCLOSOS TOTS ELS ELEMENTS DE SENYALITZACIÓ NORMALITZATS (90% DE BASTIDA IMPUTADA A L'OBRA) (P - 2) Sense descomposició	0,04 € 0,04 €
P- 3	H1411111	u	CASC DE SEGURETAT PER A ÚS NORMAL, CONTRA COPS, DE POLIETILÈ AMB UN PES MÀXIM DE 400 G, HOMOLOGAT SEGONS UNE EN 812 (P - 3) Sense descomposició	6,77 € 6,77 €
P- 4	H1422120	u	ULLERES DE SEGURETAT ANTIIMPACTES POLIVALENTS UTILITZABLES SOBREPOSADES A ULLERES GRADUADES, AMB MUNTURA UNIVERSAL, AMB VISOR TRANSPARENT I TRACTAMENT CONTRA L'ENTELAMENT, ELS ULTRAVIOLATS, EL RATLLAMENT I ANTIESTÀTIC, HOMOLOGADES SEGONS UNE EN 167 I UNE EN 168 (P - 4) Sense descomposició	6,31 € 6,31 €
P- 5	H142AC60	u	PANTALLA FACIAL PER A SOLDADURA ELÈCTRICA , AMB MARC ABATIBLE DE MÀ I SUPORT DE POLIÈSTER REFORÇAT AMB FIBRA DE VIDRE VULCANITZADA D'1.35 MM DE GRUIX, AMB VISOR INACTÍVIC SEMIFOSC AMB PROTECCIÓ DIN 12, HOMOLOGADA SEGONS UNE EN 175 (P - 5) Sense descomposició	7,50 € 7,50 €
P- 6	H1432012	u	PROTECTOR AUDITIU D'AURICULAR, ACOBLAT AL CAP AMB ARNÈS I ORELLERES ANTISOROLL, HOMOLOGAT SEGONS UNE EN 352-1 I UNE EN 458 (P - 6) Sense descomposició	17,33 € 17,33 €
P- 7	H1441201	u	MASCARETA AUTOFILTRANT CONTRA POLSIMS I VAPORS TÒXICS, HOMOLOGADA SEGONS UNE EN 405 (P - 7) Sense descomposició	0,70 € 0,70 €
P- 8	H1451110	u	PARELLA DE GUANTS PER A ÚS GENERAL, AMB PALMELL, ARTELLS, UNGLES I DITS ÍNDEX I POLZE DE PELL, DORS DE LA MÀ I MANIGUET DE COTÓ, FOLRE INTERIOR, I SUBJECCIÓ ELÀSTICA AL CANELL (P - 8) Sense descomposició	1,13 € 1,13 €
P- 9	H1458800	u	PARELLA DE GUANTS ULTRAFINS DE PRECISIÓ D'UN SOL ÚS, DE CAUTXÚ, HOMOLOGATS SEGONS UNE EN 455-1 2001 (P - 9) Sense descomposició	0,10 € 0,10 €

QUADRE DE PREUS NÚMERO 2

NÚMERO	CODI	UA	DESCRIPCIÓ	PREU
P- 10	H1459630	u	PARELLA DE GUANTS PER A SOLDADOR, AMB PALMELL DE PELL, FOLRE INTERIOR DE COTÓ, I MÀNIGA LLARGA DE SERRATGE FOLRADA DE DRIL FORT, HOMOLOGATS SEGONS UNE 407 I UNE EN 420 (P - 10)	5,05 €
			Sense descomposició	5,05 €
P- 11	H145K397	u	PARELLA DE GUANTS DE MATERIAL AÏLLANT PER A TREBALLS ELÈCTRICS, CLASSE 1, LOGOTIP COLOR BLANC, TENSIÓ MÀXIMA 7500 V, HOMOLOGATS SEGONS UNE EN 420 (P - 11)	36,77 €
			Sense descomposició	36,77 €
P- 12	H1461110	u	PARELLA DE BOTES D'AIGUA DEPVC DE CANYA ALTA, AMB SOLA ANTILLISCANT I FOLRADES DE NILÓ RENTABLE, HOMOLOGADES SEGONS UNE EN 344, UNE EN 345, UNE EN 346, UNE EN 347 (P - 12)	7,93 €
			Sense descomposició	7,93 €
P- 13	H1465275	u	PARELLA DE BOTES BAIXES DE SEGURETAT INDUSTRIAL, PER A TREBALLS DE CONSTRUCCIÓ EN GENERAL, RESISTENTS A LA HUMITAT, DE PELL RECTIFICADA, AMB ENVOLTANT DEL TURMELL ENCOIXINAT, AMB PUNTERA METÀL·LICA, SOLA ANTILLISCANT, FALCA AMORTIDORA D'IMPACTES AL TALÓ I SENSE PLANTILLA METÀL·LICA, HOMOLOGADES SEGONS UNE EN 344, UNE EN 344/A1, UNE EN 344-2, UNE EN 345, UNE EN 345/A1, UNE EN 345-2, UNE EN 346, UNE EN 346/A1, UNE EN 346-2, UNE EN 347, UNE EN 347/A I UNE EN 347-2 (P - 13)	21,99 €
			Sense descomposició	21,99 €
P- 14	H1471101	u	CINTURÓ DE SEGURETAT DE SUBJECCIÓ, AJUSTABLE, CLASSE A, DE POLIÈSTER I FERRAMENTA ESTAMPADA, AMB CORDA DE SEGURETAT DOTADA DE GUARDACAPS METÀL·LICS I MOSQUETÓ D'ACER AMB VIROLLA ROSCADA, HOMOLOGAT SEGONS CE (P - 14)	46,65 €
			Sense descomposició	46,65 €
P- 15	H1487350	u	IMPERMEABLE AMB JAQUETA, CAPUTXA I PANTALONS, PER A EDIFICACIÓ, DE PVC SOLDAT DE 0,3 MM DE GRUIX, HOMOLOGAT SEGONS UNE EN 340 (P - 15)	4,84 €
			Sense descomposició	4,84 €
P- 16	H1488580	u	DAVANTAL PER A SOLDADOR, DE SERRATGE, HOMOLOGAT SEGONS UNE EN 340, UNE EN 470-1 I UNE EN 348 (P - 16)	23,58 €
			Sense descomposició	23,58 €
P- 17	H148C580	u	PARELL DE MANIGUETS AMB PROTECCIÓ PER A COLZE, PER A SOLDADOR, ELABORAT AMB SERRATGE, HOMOLOGATS SEGONS UNE EN 340, UNE EN 470-1 I UNE EN 348 (P - 17)	11,32 €
			Sense descomposició	11,32 €
P- 18	H148E800	u	PARELL DE POLAINES PER A SOLDADOR, ELABORAT AMB SERRATGE (P - 18)	6,09 €
			Sense descomposició	6,09 €
P- 19	H1510001	m2	PROTECCIÓ HORIZONTAL SOTA L'ENCOFRAT DE SOSTRES AMB XARXA DE FIL TRENAT DE POLIAMIDA NO REGENERADA, DE TENACITAT ALTA, DE 4 MM DE DIÀMETRE I 80X80 MM DE PAS DE MALLA, AMB CORDA PERIMETRAL DE POLIAMIDA DE 12 MM DE DIÀMETRE NUADA A LA XARXA, UNIDA A L'ESTRUCTURA DE SOTAPONTS DE L'ENCOFRAT MITJANÇANT GANXOS METÀL·LICS CADA METRE, AMB EL DESMUNTATGE INCLÒS (P - 19)	2,05 €
			Sense descomposició	2,05 €

QUADRE DE PREUS NÚMERO 2

NÚMERO	CODI	UA	DESCRIPCIÓ	PREU
P- 20	H1523231	u	BARANA DE PROTECCIÓ EN EL PERÍMETRE DEL SOSTRE, D'ALÇÀRIA 1 M AMB TRAVESSER SUPERIOR I INTERMEDI DE TUB METÀL·LIC DE 2,3', SÒCOL DE POST DE FUSTA, FIXADA AMB SUPORTS DE MUNTANT METÀL·LIC AMB MORDASSA PER AL SOSTRE I AMB EL DESMUNTATGE INCLÒS (P - 26)	4,98 €
			Sense descomposició	4,98 €
P- 21	H152J105	u	CABLE FIJADOR PER AL CINTURÓ DE SEGURETAT, FIXAT EN ANCORATGES DE SERVEI I AMB EL DESMUNTATGE INCLÒS (P - 27)	3,60 €
			Sense descomposició	3,60 €
P- 22	H15Z1004	u	FORMACIÓ EN SEGURETAT I SALUT (P - 31)	519,63 €
			Sense descomposició	519,63 €
P- 23	H6AA2111	u	TANCA MÒBIL, DE 2 M D'ALÇÀRIA, D'ACER GALVANITZAT, AMB MALLA ELECTROSOLDADA DE 90X150 MM I DE 4,5 I 3,5 MM DE D, BASTIDOR DE 3,5X2 M DE TUB DE 40 MM DE D, FIXAT A PEUS PREFABRICATS DE FORMIGÓ, I AMB EL DESMUNTATGE INCLÒS (P - 32)	3,96 €
			Sense descomposició	3,96 €
P- 24	HBBA1511	u	PLACA DE SENYALITZACIÓ DE SEGURETAT LABORAL, DE PLANXA D'ACER LLISA SERIGRAFIADA, DE 40X33 CM, FIXADA MECÀNICAMENT I AMB EL DESMUNTATGE INCLÒS (P - 33)	21,62 €
			Sense descomposició	21,62 €
P- 25	HDS11411	u	BAIXANT DE RUNES DE TUB DE PVC, DE 40 CM DE D, AMB BOQUES DE DESCÀRREGA, BRIDES I ACOBLAMENT, COL·LOCAT I AMB EL DESMUNTATGE INCLÒS (P - 34)	27,00 €
			Sense descomposició	27,00 €
P- 26	HM31161J	u	EXTINTOR DE POLS SECA, DE 6 KG DE CÀRREGA, AMB PRESSIÓ INCORPORADA, PINTAT, AMB SUPORT A LA PARET I AMB EL DESMUNTATGE INCLÒS (P - 36)	46,00 €
			Sense descomposició	46,00 €
P- 27	HQU1521A	u	LLOGUER MENSUAL MÒDUL PREFABRICAT DE SANITARIS DE 2,4X2,4X2,3M DE PLAFÓ D'ACER LACAT I AÏLLAMENT DE POLIURETÀ DE 35MM DE GRUIX, REVESTIMENT DE PARETS AMB TAULER FENÒLIC, PAVIMENT DE LAMEL·LES D'ACER GALVANITZAT, AMB INSTAL·LACIÓ DE LAMPISTERIA, 1 LAVABO COL·LECTIU AMB 2 AIXETES, 1 PLAQUES TURÇA, 2 DUTXES, MIRALL I COMPLEMENTES DE BANY, AMB INSTAL·LACIÓ ELÈCTRICA, 1 PUNT DE LLUM, INTERRUPTOR, ENDOLLS I PROTECCIÓ DIFERENCIAL (P - 37)	122,50 €
			Sense descomposició	122,50 €
P- 28	HQUA1100	u	FARMACIOLA D'ARMARI, AMB EL CONTINGUT ESTABLERT A L'ORDENANÇA GENERAL DE SEGURETAT I HIGIENE EN EL TREBALL (P - 44)	105,00 €
			Sense descomposició	105,00 €
P- 29	P124-H9AE	u	Anul·lació d'instal·lació interior de lampisteria, a la sortida del comptador o de l'escomesa, per a subministrament de D inferior a 2"	84,66 €
			Altres conceptes	84,66 €
P- 30	P124-H9AX	u	Desmuntatge dels equips d'aire condicionat i tuberies per el seu posterior reaprofitament.	1.200,00 €
			Sense descomposició	1.200,00 €

QUADRE DE PREUS NÚMERO 2

NÚMERO	CODI	UA	DESCRIPCIÓ	PREU
P- 31	P124-H9AY	p.a	Partida alçada a justificar pel desmuntatge i trasllat d'instal.lacions ubicades a la façana actual del consultori i trasllat a la nova façana.	2.800,00 €
			Sense descomposició	2.800,00 €
P- 32	P2140-4RRL	u	Arrencada de full i bastiment de finestra amb mitjans manuals i càrrega manual sobre camió o contenidor	24,24 €
			Altres conceptes	24,24 €
P- 33	P2140-4RRN	u	Arrencada de full i bastiment de porta interior amb mitjans manuals i càrrega manual sobre camió o contenidor	12,12 €
			Altres conceptes	12,12 €
P- 34	P2142-4RMM	m2	Arrencada d'enrajolat en parament vertical, amb mitjans manuals i càrrega manual de runa sobre camió o contenidor	11,15 €
			Altres conceptes	11,15 €
P- 35	P2142-4RMN	m2	Arrencada d'aplatat de fusta en listons, amb mitjans manuals i càrrega manual de runa sobre camió o contenidor	6,54 €
			Altres conceptes	6,54 €
P- 36	P2142-4RNZ	m2	Arrencada de sòcol de terratzo en parament vertical, amb mitjans manuals i càrrega manual de runa sobre camió o contenidor.	13,82 €
			Altres conceptes	13,82 €
P- 37	P2143-4RQY	m2	Arrencada de paviment de panot, amb compressor i càrrega manual de runa sobre camió o contenidor	7,71 €
			Altres conceptes	7,71 €
P- 38	P2146-DJ23	m2	Demolició de paviment de formigó de fins a 15 cm de gruix, d'amplària fins a 2 m amb retroexcavadora amb martell trencador i càrrega sobre camió amb mitjans mecànics	6,56 €
			Altres conceptes	6,56 €
P- 39	P2146-DJ3V	m2	Demolició de paviment de formigó de fins a 15 cm de gruix, d'amplària fins a 0,6 m, amb compressor i càrrega sobre camió amb mitjans mecànics	14,95 €
			Altres conceptes	14,95 €
P- 40	P214A-4RRV	u	Desmuntatge del conjunt d'il.luminació i tubs de sostre dels espais a actuar.	550,00 €
			Sense descomposició	550,00 €
P- 41	P214A-4RRW	u	Desmuntatge porta d'accés d'alumini i vidre formada per una fulla batent i 3 targes fixes, de 10 m2 com a màxim, amb mitjans manuals, aplec de material per a la seva reutilització o restauració i carrega de runa sobre camió o contenidor.	197,40 €
			Altres conceptes	197,40 €
P- 42	P214A-4RRX	u	Desmuntatge de porta corredera de vidre, de 10 m2 com a màxim, amb mitjans manuals, aplec de material per a la seva reutilització o restauració i carrega de runa sobre camió o contenidor.	184,37 €
			Altres conceptes	184,37 €
P- 43	P214I-AKZK	m2	Enderroc de cel ras de guix, amb mitjans manuals i càrrega manual sobre camió o contenidor	7,76 €
			Altres conceptes	7,76 €
P- 44	P214N-52TT	m3	Enderroc d'estructures de formigó armat, amb mitjans mecànics i càrrega manual i mecànica de runa sobre camió o contenidor	538,68 €

QUADRE DE PREUS NÚMERO 2

NÚMERO	CODI	UA	DESCRIPCIÓ	PREU
			Altres conceptes	538,68 €
P- 45	P214N-52TX	m3	Enderroc de llosa de formigó armat, amb mitjans mecànics i càrrega manual i mecànica de runa sobre camió o contenidor	156,14 €
			Altres conceptes	156,14 €
P- 46	P214O-4RNS	m	Enderroc de pilar de perfil laminat, amb mitjans manuals i càrrega manual de runa sobre camió o contenidor	37,79 €
			Altres conceptes	37,79 €
P- 47	P214O-4RO4	m3	Enderroc de mur d'obra ceràmica, amb mitjans manuals i càrrega manual de runa sobre camió o contenidor	154,52 €
			Altres conceptes	154,52 €
P- 48	P214T-4RQX	m2	Enderroc d'envà de ceràmica de 5 a 10 cm de gruix, amb mitjans manuals i càrrega manual de runa sobre camió o contenidor	7,03 €
			Altres conceptes	7,03 €
P- 49	P214T-4RQZ	m2	Desmuntatge d'envà divisor format per entramat d'alumini i vidre, amb mitjans manuals i càrrega manual sobre contenidors. S'inclou la separació de materials pel correcte reciclatge.	14,99 €
			Altres conceptes	14,99 €
P- 50	P21D0-HBKG	u	Desmuntatge per a substitució d'inodor, abocador o bidet, aixetes, mecanismes, desguassos i desconnexió de les xarxes d'aigua i d'evacuació, amb mitjans manuals i càrrega manual de runa sobre camió o contenidor	28,86 €
			Altres conceptes	28,86 €
P- 51	P21D0-HBKI	u	Desmuntatge per a substitució d'aigüera, aixetes, sífo, desguassos i desconnexió de les xarxes d'aigua i d'evacuació, amb mitjans manuals i càrrega manual de runa sobre camió o contenidor	32,44 €
			Altres conceptes	32,44 €
P- 52	P21D0-HBKX	u	Desmuntatge de barra i tarima de bar, amb mitjans manuals i càrrega manual de runa sobre camió o contenidor. S'inclou tots els elements que conformen barra i tarima, la separació dels diferents materials per al seu reciclatge.	724,87 €
			Altres conceptes	724,87 €
P- 53	P21D0-HBKZ	u	Desmuntatge de coberta lleugera formada per estructura metàl·lica i panells de metacrilat. S'inclouen tots els elements necessaris, mitjans auxiliars i accessoris per deixar la coberta totalment demuntada, així com el transport del material per ser reaprofitat o reciclat.	1.350,00 €
			Sense descomposició	1.350,00 €
P- 54	P2217-55ST	m3	Excavació per a rebaix en terreny fluix (SPT <20), realitzada amb pala excavadora i càrrega directa sobre camió	18,01 €
			Altres conceptes	18,01 €
P- 55	P221B-EL6Y	m3	Excavació de rasa i pou de fins a 2 m de fondària, en terreny fluix (SPT <20), realitzada amb retroexcavadora de combustible i càrrega mecànica sobre camió	8,01 €
			Altres conceptes	8,01 €
P- 56	P2243-53A9	m2	Repàs de sols i parets de rases, pous i recalçats fins a 1,5 m de fondària	2,42 €
			Altres conceptes	2,42 €

QUADRE DE PREUS NÚMERO 2

Pàg.: 6

NÚMERO	CODI	UA	DESCRIPCIÓ	PREU
P- 57	P2R6-4I44	m3	Càrrega amb mitjans mecànics i transport de residus inerts o no especials a instal·lació autoritzada de gestió de residus, amb camió per a transport de 20 t, amb un recorregut de més de 2 i fins a 5 km	29,62 €
			Altres conceptes	29,62 €
P- 58	P310-D51N	kg	Armadura de rases i pous AP500 S d'acer en barres corrugades B500S de límit elàstic >= 500 N/mm2	2,78 €
	B0AM-078F		Filferro recuit 1,3 mm	0,00995 €
			Altres conceptes	2,77 €
P- 59	P312-LQKZ	m3	Formigonament de rases i pous, amb formigó per armar amb additiu hidròfug HA - 25 / F / 20 / XC2 amb una quantitat de ciment de 275 kg/m3 i relació aigua ciment =< 0.6, abocat des de camió	130,44 €
	B06F2-LR3A		Formigó per armar amb additiu hidròfug HA - 25 / F / 20 / XC2 amb una quantitat de ciment de 275 kg/m3 i relació aigua ciment =< 0.6	115,50000 €
			Altres conceptes	14,94 €
P- 60	P3Z3-D52S	m2	Capa de neteja i anivellament 10 cm de gruix amb formigó de neteja, amb una dosificació de 150 kg/m3 de ciment, consistència tova i grandària màxima del granulat 20 mm, HL-150/B/20, abocat des de camió	16,10 €
	B067-2A9V		Formigó de neteja, amb una dosificació de 150 kg/m3 de ciment, consistència tova i grandària màxima del granulat 20 mm, HL-150/B/20	10,29000 €
			Altres conceptes	5,81 €
P- 61	P442-DFZA	kg	Acer S275JR segons UNE-EN 10025-2, per a bigues formades per peça composta, en perfils laminats en calent sèrie IPN, IPE, HEB, HEA, HEM i UPN, treballat a taller i amb una capa d'imprimació antioxidant, col·locat a l'obra amb soldadura i cargols	2,77 €
	B44Z-0LVZ		Acer S275JR segons UNE-EN 10025-2, format per peça composta, en perfils laminats en calent sèrie IPN, IPE, HEB, HEA, HEM i UPN, treballat al taller per a col·locar amb cargols i amb una capa d'imprimació antioxidant	2,10000 €
			Altres conceptes	0,67 €
P- 62	P44C-DP1F	kg	Acer S275JR segons UNE-EN 10025-2, per a pilars formats per peça simple, en perfils laminats en calent sèrie L, LD, T, rodó, quadrat, rectangular i planxa, treballat a taller i amb una capa d'imprimació antioxidant, col·locat a l'obra amb soldadura. S'inclou l'armat de creueres	2,99 €
	B44Z-0M1J		Acer S275JR segons UNE-EN 10025-2, format per peça simple, en perfils laminats en calent sèrie L, LD, T, rodó, quadrat, rectangular i planxa, treballat al taller per a col·locar amb soldadura i amb una capa d'imprimació antioxidant	2,10000 €
			Altres conceptes	0,89 €
P- 63	P44D-608X	kg	Acer S275JR segons UNE-EN 10025-2, per a platina en perfils laminats en calent, de >10 mm de gruix, col·locat amb perns metàl·lics de fixació mecànica o resina epoxi segons detalls de projecte. S'inclouen perns, ancoratges soldadura en obra, accessoris i elements necessaris per deixar les platines correctament col·locades.	4,17 €
	B44Z-0M0F		Acer S275JR segons UNE-EN 10025-2, format per peça simple, en perfils laminats en calent sèrie L, LD, T, rodó, quadrat, rectangular i planxa, tallat a mida i amb una capa d'imprimació antioxidant	1,05000 €
			Altres conceptes	3,12 €
P- 64	P45C1-10CKH	m3	Formigonament de lloses amb formigó per armar HA - 25 / B / 10 / XC2 amb una quantitat de ciment de 300 kg/m3 i relació aigua ciment =< 0.6, abocat amb cubilot	151,15 €
	B06F2-I29Z		Formigó per armar HA - 30 / B / 10 / XC1 amb una quantitat de ciment de 300 kg/m3 i relació aigua ciment =< 0.6	122,40000 €
			Altres conceptes	28,75 €

QUADRE DE PREUS NÚMERO 2

NÚMERO	CODI	UA	DESCRIPCIÓ	PREU		
P- 65	P45C1-10CKX	m3	Formigonament de lloses amb formigó per armar HA - 25 / B / 10 / XC2 amb una quantitat de ciment de 300 kg/m3 i relació aigua ciment =< 0.6, abocat amb cubilot. S'inclou l'acabat raspat de rampes i graons.	151,15 €		
	B06F2-I29Z		Formigó per armar HA - 30 / B / 10 / XC1 amb una quantitat de ciment de 300 kg/m3 i relació aigua ciment =< 0.6	122,40000 €		
			Altres conceptes	28,75 €		
P- 66	P4B8-D6QK	kg	Armadura per a lloses d'estructura AP500 S d'acer en barres corrugades B500S de límit elàstic >= 500 N/mm2	3,02 €		
	B0AM-078F		Filferro recuit 1,3 mm	0,02340 €		
			Altres conceptes	3,00 €		
P- 67	P4B9-D6QR	m2	Armadura de lloses AP500 T amb malla electrosoldada de barres corrugades d'acer ME 30x20 cm D:5-5 mm 6x2,2 m B500T UNE-EN 10080	2,57 €		
	B0AM-078F		Filferro recuit 1,3 mm	0,02340 €		
	B0B8-108L		Malla electrosoldada de barres corrugades d'acer ME 30x20 cm D:5-5 mm 6x2,2 m B500T UNE-EN 10080	1,56000 €		
			Altres conceptes	0,99 €		
P- 68	P4DC-3UXY	m2	Muntatge i desmuntatge d'encofrat per a bancades, amb tauler de fusta de pi	25,61 €		
	B0AK-07AS		Clau acer	0,20034 €		
	B0D31-07P4		Llata de fusta de pi	0,73432 €		
	B0D70-0CEP		Tauler elaborat amb fusta de pi, de 22 mm de gruix, per a 10 usos	2,13400 €		
	B0DZ1-0ZLZ		Desencofrant	0,10920 €		
			Altres conceptes	22,43 €		
P- 69	P4DC-3UXZ	m2	Muntatge i desmuntatge d'encofrat de lloses, a una alçària <= 3 m, amb tauler de fusta de pi	37,37 €		
	B0AK-07AS		Clau acer	0,20034 €		
	B0D21-07OY		Tauló de fusta de pi per a 10 usos	0,43560 €		
	B0D31-07P4		Llata de fusta de pi	0,73432 €		
	B0D62-07PL		Puntal metàl·lic i telescòpic per a 3 m d'alçària i 150 usos	0,23496 €		
	B0D70-0CEP		Tauler elaborat amb fusta de pi, de 22 mm de gruix, per a 10 usos	2,13400 €		
	B0DZ1-0ZLZ		Desencofrant	0,10920 €		
			Altres conceptes	33,52 €		
	P- 70		P4DC-3UY1	m2	Muntatge i desmuntatge d'encofrat de lloses, a una alçària <= 3 m, amb tauler de fusta de pi folrat amb tauler fenòlic per a deixar el formigó vist. Inclou tavica perimetral, matavius, i goteró.	61,26 €
			B0AK-07AS		Clau acer	0,20034 €
B0D21-07OY		Tauló de fusta de pi per a 10 usos	0,43560 €			
B0D31-07P4		Llata de fusta de pi	0,73432 €			
B0D62-07PL		Puntal metàl·lic i telescòpic per a 3 m d'alçària i 150 usos	0,23496 €			
B0D70-0CEP		Tauler elaborat amb fusta de pi, de 22 mm de gruix, per a 10 usos	2,13400 €			
B0D70-0CF1		Tauler elaborat amb aglomerat hidròfug amb 2 cares plastificades, de 10 mm de gruix, per a 1 ús	13,38600 €			
B0DZ1-0ZLZ		Desencofrant	0,16380 €			
		Altres conceptes	43,97 €			

QUADRE DE PREUS NÚMERO 2

Pàg.: 8

NÚMERO	CODI	UA	DESCRIPCIÓ	PREU
P- 71	P4E4-Z58U	m2	Paret estructural per a revestir, de 15 cm de gruix, de bloc foradat de morter de ciment R-6, llis, de 400x150x200 mm, per a revestir, categoria I segons norma UNE-EN 771-3, col·locat amb ciment pòrtland amb filler calcari CEM II/B-L 32,5 R segons UNE-EN 197-1, en sacs i amb una resistència a compressió de la paret de 3 N/mm2 amb traves i brancals massissats amb formigonament per a fàbrica de blocs de morter de ciment, amb formigó de 225 kg/m3, amb una proporció en volum 1:3:6, amb ciment pòrtland amb filler calcari CEM II/B-L 32,5 R i granulat de pedra calcària de grandària màxima 20 mm, elaborat a l'obra amb formigonera de 165 l, col·locat manualment i armat amb acer en barres corrugades elaborat a l'obra B500S de límit elàstic >= 500 N/mm2 per a l'armadura de parets de blocs de morter de ciment, m2 de superfície realment executada sense incloure cercols ni llindes	39,69 €
			Altres conceptes	39,69 €
P- 72	P4FF-EGVY	m3	Paret estructural per a revestir de 14 cm de gruix i resistència a compressió 4 N/mm2, de maó calat R-10, de 290x140x100 mm, per a revestir, categoria I, HD, segons la norma UNE-EN 771-1, col·locat amb ciment pòrtland amb filler calcari CEM II/B-L 32,5 R segons UNE-EN 197-1, en sacs	328,43 €
	B0F1A-075K		Maó calat R-10, de 290x140x100 mm, per a revestir, categoria I, HD, segons la norma UNE-EN 771-1	56,27706 €
			Altres conceptes	272,15 €
P- 73	P510-38DR	m2	Acabat de terrat amb capa de protecció de palet de riera de 16 a 32 mm, de 6 cm de gruix, col·locat sense adherir	5,94 €
	B038-05NU		Palet de riera 16 a 32 mm	2,34403 €
			Altres conceptes	3,60 €
P- 74	P5Z15-4Z2W	m2	Formació de pendents amb formigó de 150 kg/m3, amb una proporció en volum 1:4:8, amb ciment pòrtland amb filler calcari CEM II/B-L 32,5 R i granulat de pedra calcària de grandària màxima 20 mm, elaborat a l'obra amb formigonera de 165 l, de 10 cm de gruix mitjà	27,98 €
			Altres conceptes	27,98 €
P- 75	P5ZJ2-HMKW	m	Remat de planxa d'acer plegada amb acabat galvanitzat, d'1 mm de gruix, 70 cm de desenvolupament, com a màxim, amb 5 plecs, per a canaló exterior, col·locat amb fixacions mecàniques, i segellat	42,99 €
	B0A5-06VX		Cargol autoroscant amb volandera	2,16000 €
	B0CHK-2ON1		Remat de planxa d'acer plegada amb acabat galvanitzat, d'1 mm de gruix, 70 cm de desenvolupament, com a màxim, amb 5 plecs, per a canaló exterior	14,43708 €
	B7JE-0GTM		Massilla per a segellats, d'aplicació amb pistola, de base silicona neutra monocomponent	1,23450 €
			Altres conceptes	25,16 €
P- 76	P6125-7BJV	m2	Paret divisòria recolzada per a revestir de gruix 14 cm, de maó calat, de 290x140x100 mm, per a revestir, categoria I, HD, segons la norma UNE-EN 771-1, col·locat amb morter per a ram de paleta industrialitzat M 5 (5 N/mm2) de designació (G) segons norma UNE-EN 998-2	44,65 €
	B011-05ME		Aigua	0,02203 €
	B07L-1PYA		Morter per a ram de paleta, classe M 5 (5 N/mm2), a granel, de designació (G) segons norma UNE-EN 998-2	2,54769 €
	B0F1A-075F		Maó calat, de 290x140x100 mm, per a revestir, categoria I, HD, segons la norma UNE-EN 771-1	8,25758 €
			Altres conceptes	33,82 €
P- 77	P6126-58OY	m2	Paret de tancament recolzada per a revestir de gruix 29 cm, de maó calat, de 290x140x100 mm, per a revestir, categoria I, HD, segons la norma UNE-EN 771-1, col·locat amb morter mixt de ciment pòrtland amb filler calcari CEM II/B-L, calç i sorra, amb 200 kg/m3 de ciment, amb una proporció en volum 1:2:10 i 2,5 N/mm2 de resistència a compressió, elaborat a l'obra	94,58 €
	B0F1A-075F		Maó calat, de 290x140x100 mm, per a revestir, categoria I, HD, segons la norma UNE-EN 771-1	16,51515 €

QUADRE DE PREUS NÚMERO 2

Pàg.: 9

NÚMERO	CODI	UA	DESCRIPCIÓ	PREU
			Altres conceptes	78,06 €
P- 78	P6126-58TE	m2	Paret divisòria recolzada per a revestir de gruix 11,5 cm, de totxana de 240x115x100 mm, categoria I, LD, segons la norma UNE-EN 771-1, col·locat amb morter mixt de ciment pòrtland amb filler calcari CEM II/B-L, calç i sorra, amb 200 kg/m3 de ciment, amb una proporció en volum 1:2:10 i 2,5 N/mm2 de resistència a compressió, elaborat a l'obra	42,96 €
	B0F19-132F		Totxana de 240x115x100 mm, categoria I, LD, segons la norma UNE-EN 771-1	6,67636 €
			Altres conceptes	36,28 €
P- 79	P654-8Q6X	m2	Contra envà de plaques de guix laminat format per estructura amb perfil·leria de planxa d'acer galvanitzat, muntants cada 600 mm de 48 mm d'amplària i canals de 48 mm d'amplària, 1 placa de 15 mm de gruix, fixades mecànicament i aïllament de plaques de llana mineral de roca de resistència tèrmica >= 1,081 m2·K/W	33,30 €
	B0AO-07II		Tac de niló de 6 a 8 mm, amb vis	1,26000 €
	B0AQ-07EX		Visos, d'acer galvanitzats	0,53100 €
	B0AQ-07GR		Visos per a plaques de guix laminat	3,42300 €
	B0CC0-210U		Placa de guix laminat estàndard (A) i gruix 15 mm, amb vora afinada (BA), segons la norma UNE-EN 520	8,10610 €
	B6B1-0KK3		Canal de planxa d'acer galvanitzat, en paraments horitzontals amb perfils 48 mm d'amplària	2,13465 €
	B6B1-0KK7		Muntant de planxa d'acer galvanitzat, en paraments verticals amb perfils 48 mm d'amplària	5,38230 €
	B7J1-0SLO		Cinta de paper resistent per a junts de plaques de guix laminat	0,08000 €
	B7J6-0GSL		Massilla per a junt de plaques de cartró-guix	1,09600 €
			Altres conceptes	11,29 €
P- 80	P654-8Q6Z	m2	Contra envà de plaques de guix laminat amb aïllament de plaques de llana de roca format per estructura amb perfil·leria de planxa d'acer galvanitzat, muntants cada 600 mm de 48 mm d'amplària i canals de 48 mm d'amplària, 1 placa de 15 mm de gruix hidròfuga, fixades mecànicament i aïllament de plaques de llana mineral de roca de resistència tèrmica >= 1,081 m2·K/W	51,81 €
	B0AO-07II		Tac de niló de 6 a 8 mm, amb vis	1,26000 €
	B0AQ-07EX		Visos, d'acer galvanitzats	0,53100 €
	B0AQ-07GR		Visos per a plaques de guix laminat	3,42300 €
	B0CC0-210R		Placa de guix laminat amb duresa superficial (I) i gruix 15 mm, amb vora afinada (BA), segons la norma UNE-EN 520	0,11400 €
	B0CC0-210U		Placa de guix laminat estàndard (A) i gruix 15 mm, amb vora afinada (BA), segons la norma UNE-EN 520	8,10610 €
	B6B0-1BTM		Banda acústica autoadhesiva fins a 50 mm d'amplària per a junts de plaques de guix laminat	0,67680 €
	B6B1-0KK3		Canal de planxa d'acer galvanitzat, en paraments horitzontals amb perfils 48 mm d'amplària	2,13465 €
	B6B1-0KK7		Muntant de planxa d'acer galvanitzat, en paraments verticals amb perfils 48 mm d'amplària	5,38230 €
	B7C93-0IWM		Placa semirígida de llana mineral de roca (MW), de densitat 26 a 35 kg/m3, de 40 mm de gruix, amb una conductivitat tèrmica <= 0.037 W/(m·K) i resistència tèrmica >= 1,081 m2·K/W	5,64440 €
	B7J1-0SLO		Cinta de paper resistent per a junts de plaques de guix laminat	0,08000 €
	B7J6-0GSL		Massilla per a junt de plaques de cartró-guix	1,09600 €
			Altres conceptes	23,36 €
P- 81	P654-8RBD	m2	Envà de plaques de guix laminat amb aïllament de plaques de llana de roca format per estructura senzilla normal amb perfil·leria de planxa d'acer galvanitzat, amb un gruix total de l'envà de 78 mm, muntants cada 600 mm de 48 mm d'amplària i canals de 48 mm d'amplària, 1 placa hidròfuga (H) de 15 mm de gruix en cada cara, fixades mecànicament i aïllament de plaques de llana mineral de roca de resistència tèrmica >= 1,081 m2·K/W	53,05 €
	B0AO-07II		Tac de niló de 6 a 8 mm, amb vis	1,26000 €
	B0AQ-07EX		Visos, d'acer galvanitzats	0,42480 €
	B0AQ-07GR		Visos per a plaques de guix laminat	3,42300 €

QUADRE DE PREUS NÚMERO 2

Pàg.: 10

NÚMERO	CODI	UA	DESCRIPCIÓ	PREU
	B0CC0-210Q		Placa de guix laminat hidròfuga (H) i gruix 15 mm, amb vora afinada (BA), segons la norma UNE-EN 520	24,10200 €
	B6B0-1BTM		Banda acústica autoadhesiva fins a 50 mm d'amplària per a junts de plaques de guix laminat	0,33840 €
	B6B1-0KK3		Canal de planxa d'acer galvanitzat, en paraments horitzontals amb perfils 48 mm d'amplària	1,06733 €
	B6B1-0KK7		Muntant de planxa d'acer galvanitzat, en paraments verticals amb perfils 48 mm d'amplària	2,69115 €
	B7C93-0IWM		Placa semirígida de llana mineral de roca (MW), de densitat 26 a 35 kg/m ³ , de 40 mm de gruix, amb una conductivitat tèrmica ≤ 0.037 W/(m·K) i resistència tèrmica $\geq 1,081$ m ² ·K/W	5,64440 €
	B7J1-0SLO		Cinta de paper resistent per a junts de plaques de guix laminat	0,16000 €
	B7J6-0GSL		Massilla per a junt de plaques de cartró-guix	1,09600 €
			Altres conceptes	12,84 €
P- 82	P6Z2-4298	m	Caixa per a persiana enrotllable en paret de 30 cm, d'escuma de poliestirè expandit de densitat alta per a revestir, de 30x30 cm i ≤ 2 m de llargària, per a un accionament a través de cinta, col·locada amb morter	60,81 €
	B07L-1PY6		Morter per a ram de paleta, classe M 5 (5 N/mm ²), en sacs, de designació (G) segons norma UNE-EN 998-2	0,80615 €
	B6Z1-0KKJ		Caixa per a persiana enrotllable, d'escuma de poliestirè expandit de densitat alta per a revestir, de 30x30 cm, ≤ 2 m de llargària, per a un accionament a través de cinta	42,79000 €
			Altres conceptes	17,21 €
P- 83	P760-DP90	m ²	Membrana de densitat superficial 1,15 kg/m ² i gruix 1 mm, d'una làmina d'etilè propilè diè (EPDM), col·locada no adherida en la base però sí en el seu perímetre i remats. Inclou prova d'estanqueïtat.	11,45 €
	B090-06VU		Adhesiu d'aplicació a dues cares de cautxú sintètic	0,39300 €
	B761-ORPA		Làmina d'etilè propilè diè (EPDM) resistent a la intempèrie de pes 1,15 kg/m ² i gruix 1 mm	5,90700 €
	B7J1-0SKV		Cinta de cautxú cru per a junts de membranes	0,96000 €
			Altres conceptes	4,19 €
P- 84	P771-5RIX	m ²	Impermeabilització sota paviment ceràmic, mitjançant làmina impermeable de polietilè amb estructura nervada i cabitats quadrades, tipus schlüter-Ditra, de 3mm d'espessor, fixada al suport amb ciment cola. Preparada per rebre directament el revestiment.	39,84 €
	B776-0KRC		Làmina de polietilè d'alta densitat de gruix 2,5 mm no resistent a la intempèrie	27,44000 €
			Altres conceptes	12,40 €
P- 85	P7A3-5QH6	m ²	Barrera de vapor/estanquitat amb vel de polietilè de 100 µm i 96 g/m ² , col·locada no adherida	1,49 €
	B775-0KR3		Vel de polietilè de gruix 100 µm i de pes 96 g/m ²	0,23100 €
			Altres conceptes	1,26 €
P- 86	P7B1-6Q3S	m ²	Geotèxtil format per feltre de polipropilè teixit de 110 a 130 g/m ² , col·locat sense adherir	2,85 €
	B7B1-0KP5		Geotèxtil format per feltre de polipropilè teixit de 110 a 130 g/m ²	1,17700 €
			Altres conceptes	1,67 €
P- 87	P7C25-DD32	m ²	Aïllament de planxa de poliestirè extruït (XPS), de 30 mm de gruix, resistència a compressió ≥ 300 kPa, resistència tèrmica entre 1.071 i 0,96774 m ² ·K/W, amb la superfície llisa i cantell mitjamosa, col·locada sense adherir	7,43 €
	B7C25-183L		Planxa de poliestirè extruït (XPS), de 30 mm de gruix, resistència a compressió ≥ 300 kPa, resistència tèrmica entre 1.071 i 0,96774 m ² ·K/W, amb la superfície llisa i cantell mitjamosa	4,95600 €
			Altres conceptes	2,47 €

QUADRE DE PREUS NÚMERO 2

Pàg.: 11

NÚMERO	CODI	UA	DESCRIPCIÓ	PREU
P- 88	P7C25-DD38	m2	Aïllament de planxa de poliestirè extruït (XPS), de 30 mm de gruix, resistència a compressió >= 500 kPa, resistència tèrmica entre 0.96774 i 0,88235 m2-K/W, amb la superfície llisa i cantell encadellat, col·locada sense adherir	7,74 €
	B7C25-181H		Planxa de poliestirè extruït (XPS), de 30 mm de gruix, resistència a compressió >= 500 kPa, resistència tèrmica entre 0.96774 i 0,88235 m2-K/W, amb la superfície llisa i cantell encadellat	5,27100 €
			Altres conceptes	2,47 €
P- 89	P7CE0-4IWA	m2	Sistema d'aïllament tèrmic per l'exterior (SATE) amb aïllament exterior per a suport de revestiment prim, amb planxa de poliestirè expandit (EPS), de 100 mm de gruix, de 60 kPa de tensió a la compressió, de 2,55 m2-K/W de resistència tèrmica, amb una cara llisa i cantell recte, fixada mecànicament amb morter de ciment per a ús corrent (GP) i tac i suport de niló, i revestida amb morter de ciment per a ús corrent (GP) amb malla de fibra de vidre revestida de PVC, de dimensions 4x4 mm, amb un pes mínim de 160 g/m2 embeguda, acabat exteriorment amb arrebossat amb morter monocapa (OC) de calç, de designació CSI-W2, segons la norma UNE-EN 998-1, col·locat manualment i acabat raspat, amb part proporcional de protecció d'aresta amb cantonera d'alumini de 5 mm de gruix i 25 mm de desenvolupament. No inclou la preparació del suport. B2+R3 segons CTE/DB-HS 2006	96,36 €
			Altres conceptes	96,36 €
P- 90	P7D6-613L	m2	Pintat ignífug de perfils d'acer amb una capa d'imprimació per a pintura intumescent i tres capes de pintura intumescent, amb un gruix total de 1500 µm	47,16 €
	B896-HYD6		Pintura intumescent	19,37250 €
	B8Z6-0P2I		Imprimació per a pintura intumescent	3,49385 €
			Altres conceptes	24,29 €
P- 91	P7R1-HISL	m2	Barrera front al gas radó amb làmina bituminosa de betum aditivat amb acabat plàstic per les dues cares LA-30-AL amb armadura d'alumini gofrat, de gruix mes gran a 2 mm, amb coeficient de difusió front al gas radó menor o igual a 10 ⁻¹³ m2/s, col·locada no adherida sobre superfície horitzontal	23,56 €
	B711-HGY2		Làmina bituminosa de betum aditivat amb acabat plàstic per les dues cares LA-30-AL amb armadura d'alumini gofrat, de gruix mes gran a 2 mm, amb coeficient de difusió front al gas radó menor o igual a 10 ⁻¹³ m2/s	10,86580 €
	B7Z0-13F3		Emulsió bituminosa, tipus ED	0,11200 €
			Altres conceptes	12,58 €
P- 92	P7R1-HIW5	m2	Barrera front al gas radó amb làmina de betum modificat amb elastòmer, amb acabat plàstic per les dues cares, LBM (SBS) 40/P-FP amb armadura de feltre de polièster de 150 g/m2, de gruix mes gran a 2 mm, amb coeficient de difusió front al gas radó menor o igual a 2 * 10 ⁻¹² m2/s, col·locada no adherida sobre superfície horitzontal	22,60 €
	B712-HFYQ		Làmina de betum modificat amb elastòmer, amb acabat plàstic per les dues cares, LBM (SBS) 40/P-FP amb armadura de feltre de polièster de 150 g/m2, de gruix mes gran a 2 mm, amb coeficient de difusió front al gas radó menor o igual a 2 * 10 ⁻¹² m2/s	9,90990 €
	B7Z0-13F3		Emulsió bituminosa, tipus ED	0,11200 €
			Altres conceptes	12,58 €
P- 93	P810-3FKX	m	Refer i reparar brancals de obertures noves.	29,99 €
			Altres conceptes	29,99 €
P- 94	P811-3F95	m2	Arrebossat reglejat sobre parament vertical exterior, a 3,00 m d'alçària, com a màxim, amb morter de ciment 1:6, remolinat	28,29 €
			Altres conceptes	28,29 €

QUADRE DE PREUS NÚMERO 2

Pàg.: 12

NÚMERO	CODI	UA	DESCRIPCIÓ	PREU
P- 95	P811-3F9X	m2	Reparació d'armats vistos del de ràfec de la coberta a la façana sud consistent en: repicat manual amb mla giratòria amb pues de ferro per la neteja d'armats, passivació de les armadures mitjançant sika monotop 910S, reparació amb morter tipus R3 sikarep 2300.	216,00 €
			Sense descomposició	216,00 €
P- 96	P815-3FMC	m2	Repassos d'enguixat a bona vista sobre parament vertical interior, a 3,00 m d'alçària, com a màxim, amb guix B1.	9,20 €
			Altres conceptes	9,20 €
P- 97	P81R-HBYL B059-06FO	u	Reposició d'enguixat de fins a 0,50 m2 en paret o sostre pla Guix de designació B1/20/2, segons la norma UNE-EN 13279-1	27,23 €
			Altres conceptes	1,36000 € 25,87 €
P- 98	P822-3NWR	m2	Enrajolat de parament vertical interior a una alçària <= 3 m amb rajola de ceràmica prensada esmaltada mat, de forma rectangular o quadrada, preu alt, grup BIII (UNE-EN 14411), col·locades amb adhesiu cimentós tipus C2 segons norma UNE-EN 12004 i rejuntat amb beurada CG2 (UNE-EN 13888)	45,24 €
	B053-1VF9		Material per a rejuntat de rajoles ceràmiques CG2 segons norma UNE-EN 13888, de color	0,46410 €
	B094-06TK		Adhesiu cimentós tipus C2 segons norma UNE-EN 12004	3,77516 €
	B0FG2-0GM4		Rajola de ceràmica prensada esmaltada mat, rajola de valència, de forma rectangular o quadrada, d'1 a 5 peces/m2, preu alt, grup BIII (UNE-EN 14411)	27,06000 €
			Altres conceptes	13,94 €
P- 99	P846-9JNA	m2	Cel ras de placa de guix laminat estàndard (A) i gruix 15 mm, amb vora afinada (BA), segons la norma UNE-EN 520, amb entramat estructura senzilla d'acer galvanitzat format per perfils col·locats cada 600 mm fixats al sostre mitjançant vareta de suspensió cada 1,2 m, per a una alçària de cel ras de 4 m com a màxim	37,46 €
	B0AQ-07GR		Visos per a plaques de guix laminat	2,05380 €
	B0CC0-210U		Placa de guix laminat estàndard (A) i gruix 15 mm, amb vora afinada (BA), segons la norma UNE-EN 520	8,10610 €
	B7J1-0SLO		Cinta de paper resistent per a junts de plaques de guix laminat	0,07560 €
	B7J6-0GSL		Massilla per a junt de plaques de cartró-guix	0,64733 €
	B845-2L8P		Entramat d'estructura senzilla d'acer galvanitzat per a cel ras continu de plaques de guix laminat format per perfils col·locats cada 600 mm com a màxim, per a fixar al sostre mitjançant vareta de suspensió cada 1,2 m, per a suportar una càrrega de fins a 15 kg	4,65000 €
			Altres conceptes	21,93 €
P- 100	P846-9JND	m2	Cel ras registrable de placa de guix laminat estàndard (A) i gruix 15 mm, amb entramat vist.	39,66 €
	B0AQ-07GR		Visos per a plaques de guix laminat	2,05380 €
	B0CC0-210U		Placa de guix laminat estàndard (A) i gruix 15 mm, amb vora afinada (BA), segons la norma UNE-EN 520	8,10610 €
	B7J1-0SLO		Cinta de paper resistent per a junts de plaques de guix laminat	0,07560 €
	B7J6-0GSL		Massilla per a junt de plaques de cartró-guix	0,64733 €
	B845-2L8P		Entramat d'estructura senzilla d'acer galvanitzat per a cel ras continu de plaques de guix laminat format per perfils col·locats cada 600 mm com a màxim, per a fixar al sostre mitjançant vareta de suspensió cada 1,2 m, per a suportar una càrrega de fins a 15 kg	4,65000 €
			Altres conceptes	24,13 €

QUADRE DE PREUS NÚMERO 2

Pàg.: 13

NÚMERO	CODI	UA	DESCRIPCIÓ	PREU
P- 101	P846-9JNP	m2	Cel ras de transformat de placa de guix laminat de tipus especial perforada amb perforació tipus agrupada i vel, placa de 12,5 mm de gruix, segons la norma UNE-EN 14190, amb un coeficient d'absorció acústica ponderat de 0.45 segons la norma UNE-EN ISO 11654 i reacció al foc A2-s1, d0 i classe d'absorció acústica D segons la norma UNE-EN ISO 11654, entramat d'acer galvanitzat format per perfils principals col·locats cada 1000 mm i perfils secundaris col·locats cada 600 mm fixats al sostre mitjançant vareta de suspensió cada 1,2 m, per a una alçària de cel ras de 4 m com a màxim	65,67 €
	B0AQ-07GR		Visos per a plaques de guix laminat	2,05380 €
	B0CC1-21PN		Transformat de placa de guix laminat de tipus especial perforada amb perforació tipus agrupada i vel, placa de 12,5 mm de gruix, segons la norma UNE-EN 14190, amb un coeficient d'absorció acústica ponderat de 0.45 segons la norma UNE-EN ISO 11654 i reacció al foc A2-s1, d0	23,75180 €
	B7J1-0SLO		Cinta de paper resistent per a junts de plaques de guix laminat	0,07560 €
	B7J6-0GSL		Massilla per a junt de plaques de cartró-guix	0,64733 €
	B845-2L8O		Entramat d'estructura doble d'acer galvanitzat per a cel ras continu de plaques de guix laminat format per perfils principals col·locats cada 1000 mm com a màxim i perfils secundaris col·locats cada 600 mm com a màxim, per a fixar al sostre mitjançant vareta de suspensió cada 1,2 m, per a suportar una càrrega de fins a 15 kg	7,89000 €
			Altres conceptes	31,25 €
P- 102	P846-9JNX	m2	Cel ras de placa de guix laminat hidròfug (H) i gruix 15 mm, amb vora afinada (BA), segons la norma UNE-EN 520, amb entramat estructura senzilla d'acer galvanitzat format per perfils col·locats cada 600 mm fixats al sostre mitjançant vareta de suspensió cada 1,2 m, per a una alçària de cel ras de 4 m com a màxim	42,50 €
	B0AQ-07GR		Visos per a plaques de guix laminat	2,05380 €
	B0CC0-21OU		Placa de guix laminat estàndard (A) i gruix 15 mm, amb vora afinada (BA), segons la norma UNE-EN 520	8,10610 €
	B7J1-0SLO		Cinta de paper resistent per a junts de plaques de guix laminat	0,07560 €
	B7J6-0GSL		Massilla per a junt de plaques de cartró-guix	0,64733 €
	B845-2L8P		Entramat d'estructura senzilla d'acer galvanitzat per a cel ras continu de plaques de guix laminat format per perfils col·locats cada 600 mm com a màxim, per a fixar al sostre mitjançant vareta de suspensió cada 1,2 m, per a suportar una càrrega de fins a 15 kg	4,65000 €
			Altres conceptes	26,97 €
P- 103	P894-4V9X	ml	Pintat de barana, amb pintura de partícules metàl·liques, amb dues capes d'imprimació antioxidant i 2 d'acabat	25,98 €
	B896-HYCS		Pintura partícules metàl·liques	5,21118 €
	B8Z6-0P2D		Imprimació antioxidant	4,38192 €
			Altres conceptes	16,39 €
P- 104	P89C-394X	m2	Pintat de perfils d'acer a l'esmalt sintètic, amb dues capes d'acabat, color a decidir per la DF. S'inclou elements i mitjans auxiliars necessaris per deixar la partida correctament acabada.	30,46 €
	B891-0P02		Esmalt sintètic	4,88250 €
			Altres conceptes	25,58 €
P- 105	P89H-4V7G	m2	Pintat de parament vertical exterior de ciment, amb pintura plàstica amb acabat llis, amb una capa de fons diluïda i dues d'acabat	5,88 €
	B896-HYBR		Pintura plàstica, per a exteriors	2,72095 €
			Altres conceptes	3,16 €
P- 106	P89I-4V8J	m2	Pintat de parament horitzontal de guix, amb pintura plàstica, amb una capa segelladora i dues d'acabat	8,63 €
	B896-HYAQ		Pintura plàstica tixotròpica, per a interiors	3,94230 €
	B8ZM-0P35		Segelladora	0,67014 €
			Altres conceptes	4,02 €

QUADRE DE PREUS NÚMERO 2

NÚMERO	CODI	UA	DESCRIPCIÓ	PREU		
P- 107	P89I-4V8K	m2	Pintat de parament vertical de guix, amb pintura plàstica, amb una capa segelladora i dues d'acabat	7,77 €		
	B896-HYAQ		Pintura plàstica tixotròpica, per a interiors	3,94230 €		
	B8ZM-0P35		Segelladora	0,67014 €		
			Altres conceptes	3,16 €		
P- 108	P89I-4V8Z	m2	Pintat de parament horitzontal de DM hidròfug, amb pintura plàstica amb acabat llis, amb una capa segelladora i dues d'acabat.	6,05 €		
	B896-HYAR		Pintura plàstica, per a interiors	1,36048 €		
	B8ZM-0P35		Segelladora	0,67014 €		
			Altres conceptes	4,02 €		
P- 109	P8E1-AERR	ml	Arrimador de 20cm d'alçada, realitzat amb plaques laminades compactes d'alta pressió (HPL), de calsse resistent al foc C-S2,d0, de 6 mm de guix, color a escollir, amb fixació mecànica a paret. El preu inclou la resolució de trobades i punts singulars.	23,99 €		
	B0AK-07AT		Clau acer galvanitzat	0,36972 €		
	B0AO-07IG		Tac de niló de 5 mm de diàmetre, com a màxim, amb vis	0,81250 €		
	B0AQ-07GT		Visos per a fusta o tacs de PVC, d'acer, cadmiats	0,24300 €		
	B0CU5-2G8O		Tauler de fibres de fusta i resines sintètiques fabricat per procés sec MDF, de 19 mm de guix i >= 800 kg/m3 de densitat, per a ambient sec segons UNE-EN 622-5, reacció al foc B-s2, d0, acabat revestit amb planxa de fusta de conífera, tallat a mida	3,83400 €		
	B0D31-07P4		Llata de fusta de pi	1,54207 €		
	B8ZD-2GXB		Motllura de fibres de fusta i resines sintètiques fabricada per procés sec MDF, de 19 mm de guix i de 60 a 70 mm d'amplària, densitat >= 800 kg/m3, per a ambient sec segons UNE-EN 622-5, reacció al foc B-s2, d0, acabat revestit amb planxa de fusta de conífera amb els cantells arrodonits	0,29415 €		
			Altres conceptes	16,89 €		
	P- 110		P8E1-AERZ	m2	Arrimador, realitzat amb plaques laminades compactes d'alta pressió (HPL) classe resistent al foc B-S2,d0 , de 6 mm de guix, color a escollir, textura estàndard: FH, amb junt obert amb el sistema Pegado Elástico de fixació oculta amb adhesiu sobre mestres de xapa d'acer galvanitzat de 27 mm d'amplada separades 600 mm entre si i ancorades al parament amb cargolam d'acer. Inclús kit de complements per a la instal·lació de les plaques. El preu inclou la resolució de trobades i punts singulars.	75,02 €
			B0AK-07AT		Clau acer galvanitzat	0,36972 €
B0AO-07IG		Tac de niló de 5 mm de diàmetre, com a màxim, amb vis	0,81250 €			
B0AQ-07GT		Visos per a fusta o tacs de PVC, d'acer, cadmiats	0,24300 €			
B0CU5-2G8O		Tauler de fibres de fusta i resines sintètiques fabricat per procés sec MDF, de 19 mm de guix i >= 800 kg/m3 de densitat, per a ambient sec segons UNE-EN 622-5, reacció al foc B-s2, d0, acabat revestit amb planxa de fusta de conífera, tallat a mida	19,17000 €			
B0D31-07P4		Llata de fusta de pi	1,54207 €			
B8ZD-2GXB		Motllura de fibres de fusta i resines sintètiques fabricada per procés sec MDF, de 19 mm de guix i de 60 a 70 mm d'amplària, densitat >= 800 kg/m3, per a ambient sec segons UNE-EN 622-5, reacció al foc B-s2, d0, acabat revestit amb planxa de fusta de conífera amb els cantells arrodonits	0,29415 €			
		Altres conceptes	52,59 €			
P- 111		P8E1-AES1	m2		Suministre i col·locació de tauler de fibres de fusta i resines sintètiques fabricat per procés sec MDF, de 19 mm de guix i >= 800 kg/m3 de densitat, hidròfug,acabat pintat, col·locat amb fixacions mecàniques sobre perfils d'acer. S'inclou tornilleria, ajustaments, i accessoris i mitjans auxiliars necessaris per deixar el tauler acabat.	57,84 €
		B0AK-07AT			Clau acer galvanitzat	0,36972 €
	B0AQ-07GT	Visos per a fusta o tacs de PVC, d'acer, cadmiats		0,24300 €		

QUADRE DE PREUS NÚMERO 2

NÚMERO	CODI	UA	DESCRIPCIÓ	PREU
	B0CU5-2G8Y		Tauler de fibres de fusta i resines sintètiques fabricat per procés sec MDF, de 19 mm de gruix i >= 800 kg/m3 de densitat, per a ambient sec segons UNE-EN 622-5, reacció al foc B-s2, d0, acabat revestit amb planxa de fusta de frondosa, treballat al taller	23,22000 €
			Altres conceptes	34,01 €
P- 112	P8J2-C53V	m	Coronament de paret amb peça de formigó prefabricat, de 10 a 20 cm d'amplària, de secció arrodonida, de color especial, col·locada amb morter mixt 1:0,5:4	26,52 €
	B8J2-32KN		Peça de formigó prefabricat per a coronament de parets, de 10 a 20 cm d'amplària, de secció arrodonida, de color especial Indeterminat	10,28160 €
			Altres conceptes	16,24 €
P- 113	P8KD-653D	m	Ampit de finestra de 29 cm d'amplària, amb pedra natural polida, amb trencaaigues, col·locada amb morter mixt 1:2:10, elaborada l'obra	78,28 €
			Altres conceptes	78,28 €
P- 114	P8KD-653Z	m	Escopidor d'ampit de finestra de 29 cm d'amplària, amb pedra natural polida, amb trencaaigues, col·locada amb morter mixt 1:2:10, elaborada l'obra	73,43 €
			Altres conceptes	73,43 €
P- 115	P924-DX6X	m2	Subbase de 20 cm de gruix de grava de granulat reciclat de formigó de 40 a 70 mm, amb estesa i piconatge del material	8,15 €
	B036-21CG		Grava de granulat reciclat de formigó de 40 a 70 mm	3,18858 €
			Altres conceptes	4,96 €
P- 116	P924-DX6Z	m2	Subbase de 15 cm de gruix de grava de granulat reciclat mixt de formigó-ceràmica de 40 a 70 mm, amb estesa i piconatge del material	5,96 €
	B036-21CH		Grava de granulat reciclat mixt de formigó-ceràmica de 40 a 70 mm	1,83278 €
			Altres conceptes	4,13 €
P- 117	P93L-B3FA	m2	Solera de 15 cm de gruix de formigó d'ús no estructural HNE-15/B/20 de resistència a compressió 15 N/mm2, consistència tova i grandària màxima del granulat 20 mm, abocat des de camió	24,29 €
	B069-2A9H		Formigó d'ús no estructural HNE-15/B/20 de resistència a compressió 15 N/mm2, consistència tova i grandària màxima del granulat 20 mm	16,53750 €
			Altres conceptes	7,75 €
P- 118	P93M-LN6R	m2	Solera de formigó per armar, amb fibres plàstiques, amb additiu hidròfug HA - 25 / F / 20 / XC3 amb una quantitat de ciment de 300 kg/m3 i relació aigua ciment =< 0.55, de gruix 10 cm, abocat amb bomba. S'inclou la col·locació a la base d'una làmina plàstica per evitar filtracions d'aigua mentre dura l'abocament.	27,80 €
	B06F2-LNXC		Formigó per armar amb additiu hidròfug HA - 30 / F / 20 / XC3 amb una quantitat de ciment de 300 kg/m3 i relació aigua ciment =< 0.55	12,36000 €
			Altres conceptes	15,44 €
P- 119	P9B4-35LU	m2	Paviment de pedra calcària nacional amb una cara polida i abrillantada, preu mitjà, de 20 mm de gruix amb aresta viva a les quatre vores 1251 a 2500 cm2, col·locada a truc de maceta amb morter mixt 1:2:10	94,36 €
	B0G2-0FAF		Pedra calcària nacional amb una cara polida i abrillantada, preu mitjà, de 20 mm de gruix amb aresta viva a les quatre vores	64,88240 €
	B9C0-0HKK		Beurada de color	0,58800 €
			Altres conceptes	28,89 €
P- 120	P9D5-35UD	m2	Paviment exterior, de rajola de gres porcellànic premsat esmaltat antilliscant de forma rectangular o quadrada, de 6 a 15 peces/m2, preu alt, grup Bla (UNE-EN 14411), col·locades amb adhesiu per a rajola ceràmica C2 (UNE-EN 12004) i rejuntat amb beurada CG2 (UNE-EN 13888)	53,34 €
	B053-1VF9		Material per a rejuntat de rajoles ceràmiques CG2 segons norma UNE-EN 13888, de color	1,29675 €

QUADRE DE PREUS NÚMERO 2

NÚMERO	CODI	UA	DESCRIPCIÓ	PREU
P- 121	B094-06TK		Adhesiu cimentós tipus C2 segons norma UNE-EN 12004	5,39270 €
	B0FG2-0GNV		Rajola de gres porcellànic premat esmaltat antilliscant de forma rectangular o quadrada, de 6 a 15 peces/m2, preu alt, grup BIa (UNE-EN 14411)	25,93860 €
			Altres conceptes	20,71 €
	P9D5-366F	m2	Paviment interior, de rajola de gres porcel·lànic de forma rectangular o quadrada, preu mitjà, grup AI-Alla (UNE-EN 14411), col·locades amb adhesiu per a rajola ceràmica C1-E (UNE-EN 12004) i rejuntat amb beurada CG2 (UNE-EN 13888)	46,96 €
P- 122	B053-1VF9		Material per a rejuntat de rajoles ceràmiques CG2 segons norma UNE-EN 13888, de color	1,29675 €
	B094-06TU		Adhesiu cimentós tipus C1 E segons norma UNE-EN 12004	3,22161 €
	B0FG2-0GNU		Rajola de gres extruït esmaltat de forma rectangular o quadrada, de 16 a 25 peces/m2, preu mitjà, grup AI-Alla (UNE-EN 14411)	17,27440 €
			Altres conceptes	25,17 €
		P9D5-366X	p.a	Partida alçada a justificar per la retirada i posterior col·locació del mobiliari de cuina per tal de poder col·locar el nou paviment de gres. Inclou tots els treballs necessaris de diferents industrials.
			Sense descomposició	690,00 €
P- 123	P9E1-DMXL	p.a	Partida alçada a justificar de l'ampliació de vorera segons especificacions de la direcció facultativa. Continirà la demolició del ferm, subases, formigons, rigola, paviment de formigó i acabat de panot.	3.400,00 €
			Sense descomposició	3.400,00 €
P- 124	P9E1-DMXZ	m2	Paviment de panot per a vorera gris de 20x20x2,5 cm, classe 1a, preu alt, sobre suport de 3 cm de sorra, col·locat a l'estesa amb sorra-ciment de 200 kg/m3 de ciment pòrtland i beurada de ciment pòrtland	43,54 €
P- 125	B011-05ME		Aigua	0,01620 €
	B03L-05N5		Sorra de pedrera de 0 a 3,5 mm	0,91241 €
	B055-067M		Ciment pòrtland amb filler calcari CEM II/B-L 32,5 R segons UNE-EN 197-1, en sacs	0,44499 €
	B9E2-0HOL		Panot gris de 20x20x2,5 cm, classe 1a, preu alt	7,91520 €
			Altres conceptes	34,25 €
	P9GA-HP80	m2	Paviment de formigó amb acabat de textura especial de 12 cm de gruix mig, amb fibres sintètiques i acabat buixardat o rentat a l'àcid, abocat des de camió. S'inclou tots els treballs, encofrat lateral, reglejat, proteccions, rentata, i mitjanç auxiliars necessaris per deixar la partida correctament acabada.	109,20 €
P- 126	B9G0-HP81		Formigó per a paviment continu de 12 cm de gruix amb fibres sintètiques i acabat buixardat	109,20000 €
			Altres conceptes	0,00 €
		P9Q1-H9DC	m2	Entarimat de post de fusta de pi flandes tractat amb de sals de coure en autoclau, de 30 mm de gruix i <= 120 mm d'amplària, col·locats sobre cairons de fusta de pi tractat a l'autoclau de 140x60mm col·locats cada 50cm fixats amb cargols autoroscant d'acer inoxidable.
P- 127	B0A6-12X4		Cargol autoroscant d'acer inoxidable	18,00000 €
	B9Q5-H69X		Post de fusta de pi flandes tractat amb de sals de coure en autoclau, de 30 mm de gruix i <= 120 mm d'amplària	11,76210 €
			Altres conceptes	33,53 €
	P9Q5-5V7K	m2	Parquet flotant amb posts multicapa sintètics per a ús comercial elevat, classe 33 (UNE-EN 13329), de 1190 a 1800 mm de llargària, de 120 a 180 mm d'amplària, 5,4 mm de gruix, amb base de tauler de fibres d'alta densitat, amb unió a pressió, col·locat sobre làmina de polietilè expandit de 3 mm	47,85 €
P- 127	B7C77-0JDH		Làmina de polietilè expandit no reticulat, de 3 mm de gruix	0,39140 €
	B9Q4-144K		Post multicapa amb capa d'acabat sintètica per a parquet flotant, per a ús comercial elevat, classe 33 (UNE-EN 13329), de 1190 a 1800 mm de llargària, de 120 a 180 mm d'amplària, 5,4 mm de gruix, amb base de tauler de fibres d'alta densitat i unió a pressió	40,33480 €

QUADRE DE PREUS NÚMERO 2

NÚMERO	CODI	UA	DESCRIPCIÓ	PREU
			Altres conceptes	7,12 €
P- 128	P9U8-4Z8B	m	Sòcol de rajola de gres porcellànic premnat esmaltat, de 10 cm d'alçària, col·locat amb adhesiu per a rajola ceràmica C1 (UNE-EN 12004) i rejuntat amb beurada CG1 (UNE-EN 13888)	8,20 €
	B053-1VF8		Material per a rejuntat de rajoles ceràmiques CG1 segons norma UNE-EN 13888, de color	0,03402 €
	B094-06TJ		Adhesiu cimentós tipus C1 segons norma UNE-EN 12004	0,18375 €
	B9U7-0JAP		Sòcol de rajola gres porcellànic premnat esmaltat, de 10 cm d'alçària	4,51860 €
			Altres conceptes	3,46 €
P- 129	P9U9-HAAS	m	Sòcol de material sintètic, sorra i pols de marbre aglomerats amb resines de polièster de 9.5 cm d'alçària i 7 mm de gruix, de color llis col·locat amb morter adhesiu	7,08 €
	B094-06TJ		Adhesiu cimentós tipus C1 segons norma UNE-EN 12004	0,17500 €
	B9U4-H6EM		Sòcol de material sintètic, sorra i pols de marbre aglomerats amb resines de polièster de 9.5 cm d'alçària i 7 mm de gruix, de color llis	2,52960 €
			Altres conceptes	4,38 €
P- 130	PA1A-88YK	m2	Tancament exterior practicable per a un buit d'obra aproximat de 170x80 cm, amb finestra d'alumini lacat, amb roptura de pont tèrmic, d'una fulla ocil.lobatent i classificació mínima 3 8A C4 segons normes, bastiment de base d'alumini. S'inclou ferratges, manetes, accessoris i tots els elements necessaris per deixar la fusteria col·locada.	386,00 €
			Altres conceptes	386,00 €
P- 131	PAF9-5TD2	u	Porta d'alumini lacat, col·locada sobre bastiment de base, amb dues fulles batents, per a un buit d'obra aproximat de 120x230 cm, elaborada amb perfils de preu mitjà. S'inclou ferratges, manetes, panys i tots els elements i mitjans auxiliars necessaris per deixar la porta correctament col·locada.	634,97 €
	B7JE-0GTI		Massilla per a segellats, d'aplicació amb pistola, de base poliuretà monocomponent	6,97200 €
	B7JE-0GTM		Massilla per a segellats, d'aplicació amb pistola, de base silicona neutra monocomponent	2,96280 €
	BAF5-136K		Porta d'alumini lacat blanc, per a col·locar sobre bastiment de base, amb dues fulles batents, per a un buit d'obra de 2,5 a 3,24 m2, elaborada amb perfils de preu mitjà	537,17880 €
			Altres conceptes	87,86 €
P- 132	PAFC-7ZVA	m2	Porta d'accés practicable per a un buit d'obra aproximat de 262x250cm, format per una fulla batent de 90cm de pas d'alumini lacat amb roptura de pont tèrmic, dos vidre fixes laterals i una traja superior tot segons documentació gràfica, classificació mínima 4 9A C4 segons normes, bastiment de base de tub d'acer galvanitzat. S'inclou tirador d'acer inoxidable, ferratges, molla de retorn, panys i tots els elements i accessoris necessaris per deixar la porta correctament instal·lada.	405,87 €
			Altres conceptes	405,87 €
P- 133	PAFC-7ZVC	m2	Tancament exterior practicable per a un buit d'obra aproximat de 140x220 cm, amb balconera d'alumini lacat de dues fulles batents, una de les quals ocil.lobatent, amb perfils de preu alt i classificació mínima 4 9A C4 segons normes, bastiment de base de tub d'acer galvanitzat.	214,70 €
			Altres conceptes	214,70 €
P- 134	PAFC-7ZVE	m2	Finestra exterior practicable per a un buit d'obra aproximat de 140x160 cm, amb finestra d'alumini lacat amb roptura de pont tèrmic de dues fulles batents, una de les quals ocil.lobatent, amb perfils de preu alt i classificació mínima 4 9A C4 segons normes, bastiment de base de tub d'acer galvanitzat. S'inclou ferratges, manetes, pany i tots els elements i accessoris necessaris per deixar la partida acabada.	800,00 €
			Sense descomposició	800,00 €

QUADRE DE PREUS NÚMERO 2

Pàg.: 18

NÚMERO	CODI	UA	DESCRIPCIÓ	PREU
P- 135	PAFC-7ZVG	u	Porta corredissa automàtica, d'alumini i vidre, per a accés de vianants, amb sistema d'apertura als laterals, de dues fulles de 70x210 cm i dues fulles fixes de 70x210 cm, composta per: calaix superior amb mecanismes, equip de motorització i bateria d'emergència per a obertura i tancament automàtic en cas de tall del subministrament elèctric, d'alumini lacat, color blanc, dos detectors de presència per radiofreqüència, cèl·lula fotoelèctrica de seguretat i panell de control amb quatre modes de funcionament seleccionables; fulles de vidre laminar de seguretat 5+5, incolor, 1B1 segons UNE-EN 12600 amb perfils d'alumini lacat, color blanc, fixades sobre els perfils amb perfil continu de neoprè.	5.744,00 €
			Sense descomposició	5.744,00 €
P- 136	PAQ5-37TG	u	Porta exterior d'alumini per accés a magatzem, per un buit d'obra aproximat de 232x120cm, amb una fulla practicable de 90cm d'amplada i l'altre de 30cm que es fixa. L'interior de les fulles seràn aïllades i el marc portarà ruptura de pont tèrmic. S'inclouen ferratges, molla de retorn, panys i clau, i tots els element i accessoris necessaris per deixar la porta correctament col·locada.	1.488,42 €
	BAQ3-0Y3N		Fulla batent per a porta interior, de fusta per a pintar, de 35 mm de gruix, amb barretes i galzes per a vidre i estructura interior de fusta, de 80 cm d'amplària i de 200 cm d'alçària	255,31000 €
	BAS0-0ZFB		Ferramenta per a porta d'interior d'una fulla batent, de preu mitjà	27,78000 €
			Altres conceptes	1.205,33 €
P- 137	PAQ5-37TR	u	Porta interior corredissa, fulla de 536x200x34 cm, de tauler de MDF, lacada. Inclús, tarja superior fixe, guia, ferraments de penjar, de tanca i tirador.	3.036,93 €
	BAQ3-0Y3N		Fulla batent per a porta interior, de fusta per a pintar, de 35 mm de gruix, amb barretes i galzes per a vidre i estructura interior de fusta, de 80 cm d'amplària i de 200 cm d'alçària	357,43400 €
	BAS0-0ZFB		Ferramenta per a porta d'interior d'una fulla batent, de preu mitjà	27,78000 €
			Altres conceptes	2.651,72 €
P- 138	PAQ5-37TW	u	Porta interior corredissa per a armadura metàl·lica, de 80cm de pas, cega, d'una fulla de 203x82,5x3,5 cm, de tauler de MDF, prelacada en blanc, bastiment de base de pi país; galzes de MDF de 100x20 mm; tapajunts de MDF de 80x12 mm en ambdues cares. Inclús, armadura base, ferraments de penjar, de tanca i tirador amb maneta per a tancament d'alumini, sèrie bàsica.	793,04 €
	BAQ3-0Y3N		Fulla batent per a porta interior, de fusta per a pintar, de 35 mm de gruix, amb barretes i galzes per a vidre i estructura interior de fusta, de 80 cm d'amplària i de 200 cm d'alçària	255,31000 €
	BAS0-0ZFB		Ferramenta per a porta d'interior d'una fulla batent, de preu mitjà	27,78000 €
			Altres conceptes	509,95 €
P- 139	PAQB-B6KB	u	Porta block 70cm de pas, de fulles batents de fusta per a interior, batent, de 40 mm de gruix, amb una llum de pas de 70 cm d'amplària i 200 cm d'alçària, per a un gruix de bastiment de 15 cm, com a màxim, acabat DM lacat, galzes i tapajunts de MDF xapat, ribet de goma, ferramenta de penjar, pany de cop, amb joc de manetes, de llautó cromat, amb placa petita, de preu alt. S'inclou premarc, marc, visagres, manetes, pany, baldó i qualsevol element o mitjà auxiliar necessari per deixar la porta en perfecte funcionament.	438,93 €
	BAQ8-2P55		Porta block de fulles batents de fusta per a interior, batent, de 40 mm de gruix, amb una llum de pas de 60 cm d'amplària i 200 cm d'alçària, per a un gruix de bastiment de 10 cm, com a màxim, acabat HPL, amb fulla cares llises de tauler aglomerat hidròfug xapat, galzes i tapajunts de MDF xapat, ribet de goma, ferramenta de penjar, pany de cop	342,43000 €
	BAZ4-2PZZ		Joc de manetes, de llautó cromat, amb placa petita, de preu alt	10,95000 €
			Altres conceptes	85,55 €

QUADRE DE PREUS NÚMERO 2

Pàg.: 19

NÚMERO	CODI	UA	DESCRIPCIÓ	PREU
P- 140	PAQB-B6KC	u	Porta block 80cm de pas, de fulles batents de fusta per a interior, batent, de 40 mm de gruix, amb una llum de pas de 80 cm d'amplària i 200 cm d'alçària, per a un gruix de bastiment de 15 cm, com a màxim, acabat DM lacat, galzes i tapajunts de MDF xapat, ribet de goma, ferramenta de penjar, pany de cop, amb joc de manetes, de llautó cromat, amb placa petita, de preu alt. S'inclou premarc, marc, visagres, manetes, pany, baldó i qualsevol element o mitjà auxiliar necessari per deixar la porta en perfecte funcionament.	467,10 €
	BAQ8-2P55		Porta block de fulles batents de fusta per a interior, batent, de 40 mm de gruix, amb una llum de pas de 60 cm d'amplària i 200 cm d'alçària, per a un gruix de bastiment de 10 cm, com a màxim, acabat HPL, amb fulla cares llises de tauler aglomerat hidròfug xapat, galzes i tapajunts de MDF xapat, ribet de goma, ferramenta de penjar, pany de cop	342,43000 €
	BAZ4-2PZZ		Joc de manetes, de llautó cromat, amb placa petita, de preu alt Altres conceptes	10,95000 € 113,72 €
P- 141	PAQB-B6KD	u	Porta block 90cm de pas, de fulles batents de fusta per a interior, batent, de 40 mm de gruix, amb una llum de pas de 90 cm d'amplària i 200 cm d'alçària, per a un gruix de bastiment de 15 cm, com a màxim, acabat DM lacat, galzes i tapajunts de MDF xapat, ribet de goma, ferramenta de penjar, pany de cop, amb joc de manetes, de llautó cromat, amb placa petita, de preu alt. S'inclou premarc, marc, visagres, manetes, pany, baldó i qualsevol element o mitjà auxiliar necessari per deixar la porta en perfecte funcionament.	494,92 €
	BAQ8-2P55		Porta block de fulles batents de fusta per a interior, batent, de 40 mm de gruix, amb una llum de pas de 60 cm d'amplària i 200 cm d'alçària, per a un gruix de bastiment de 10 cm, com a màxim, acabat HPL, amb fulla cares llises de tauler aglomerat hidròfug xapat, galzes i tapajunts de MDF xapat, ribet de goma, ferramenta de penjar, pany de cop	342,43000 €
	BAZ4-2PZZ		Joc de manetes, de llautó cromat, amb placa petita, de preu alt Altres conceptes	10,95000 € 141,54 €
P- 142	PAQB-B6KE	u	Porta block 180cm de pas, de dues fulles batents de fusta per a interior, batent, de 40 mm de gruix, amb una llum de pas de 180 cm d'amplària i 200 cm d'alçària, per a un gruix de bastiment de 15 cm, com a màxim, acabat DM lacat, galzes i tapajunts de MDF xapat, ribet de goma, ferramenta de penjar, pany de cop, amb joc de manetes, de llautó cromat, amb placa petita, de preu alt. S'inclou premarc, marc, visagres, manetes, pany, baldó i qualsevol element o mitjà auxiliar necessari per deixar la porta en perfecte funcionament.	794,18 €
	BAQ8-2P55		Porta block de fulles batents de fusta per a interior, batent, de 40 mm de gruix, amb una llum de pas de 60 cm d'amplària i 200 cm d'alçària, per a un gruix de bastiment de 10 cm, com a màxim, acabat HPL, amb fulla cares llises de tauler aglomerat hidròfug xapat, galzes i tapajunts de MDF xapat, ribet de goma, ferramenta de penjar, pany de cop	342,43000 €
	BAZ4-2PZZ		Joc de manetes, de llautó cromat, amb placa petita, de preu alt Altres conceptes	10,95000 € 440,80 €
P- 143	PAV6-B6EX	m2	Mosquitera fixa de 1 a 1.4 m d'amplària i 1.2 a 1.7 m d'alçària, amb bastiment perimetral de perfils d'alumini lacat, i tela de fils de polièster, col·locada amb fixacions mecàniques	42,90 €
	BAVA-2OC7		Mosquitera fixa de 0.5 a 0.8 m d'amplària i 1.2 a 1.7 m d'alçària, amb bastiment perimetral de perfils d'alumini lacat, i tela de fils de polièster Altres conceptes	31,49000 € 11,41 €
P- 144	PAW5-4WEX	u	Instal·lació de panys a portes per a nous despatxos de consultes provisionals.	23,97 €
	BAW6-0Z9C		Pany elèctric de clau tubular per a muntar a caixa Altres conceptes	18,34000 € 5,63 €

QUADRE DE PREUS NÚMERO 2

Pàg.: 20

NÚMERO	CODI	UA	DESCRIPCIÓ	PREU
P- 145	PB11-DJ0X	m	Barana de vidre, amb muntant verticals soldats a estructura segons detall de projecte T50.6, provat per a una càrrega de 0,8 kN/m aplicada sobre la vora superior del vidre segons CTE DB SE-AE, d'altura màxima 110 cm, per a vidre trempat laminar de seguretat, compost per dues llunes de 6 mm d'espessor, unides mitjançant dues làmines incolores de butiral de polivinil, de 0,38 mm d'espessor cadascun, passamà superior d'acer inoxidable de diàmetre 45mm. S'inclou el pintat dels prefirls i tots els elements i accessoris necessaris per deixar la barana correctament instal·lada. Sense descomposició	345,70 € 345,70 €
P- 146	PB12-DIW7	m	Barana d'acer per a pintar, amb passamà, travesser inferior i superior, muntants cada 100 cm i brèndoles cada 10 cm, de 100 a 120 cm d'alçària, fixada a l'estructura amb soldadura.	118,59 €
	B0AP-07IX		Tac d'acer de d 10 mm, amb cargol, volandera i femella	2,40000 €
	BB10-0XMR		Barana d'acer per a pintar, amb passamà, travesser inferior i superior, muntants cada 100 cm i brèndoles cada 10 cm, de 100 a 120 cm d'alçària Altres conceptes	103,52000 € 12,67 €
P- 147	PC16-5NMJ	m2	Mirall de lluna incolora de 3 mm de gruix, col·locat adherit sobre parament	60,87 €
	B7JE-0GTJ		Massilla per a segellats, d'aplicació amb pistola, de base poliuretà de polimerització ràpida monocomponent	2,09160 €
	BC1K-0WNT		Mirall de lluna incolora de gruix 3 mm Altres conceptes	30,29000 € 28,49 €
P- 148	PC1C-BOOS	m2	Vidre aïllant de lluna de baixa emissivitat de 3+3 mm de gruix amb 1 butiral transparent classe 2 (B) 2 segons UNE-EN 12600, cambra d'aire de 16 mm i lluna de 3+3 mm de gruix amb 1 butiral transparent de lluna acolorida, classe 2 (B) 2 segons UNE-EN 12600, intercalari de plàstic, col·locat amb llistó de vidre sobre fusta, acer o alumini.	148,62 €
	BC11-2S42		Vidre aïllant de lluna de baixa emissivitat de 4+4 mm de gruix amb 1 butiral transparent classe 2 (B) 2 segons UNE-EN 12600, cambra d'aire de 12 mm i lluna de 4+4 mm de gruix amb 1 butiral transparent de lluna acolorida, classe 2 (B) 2 segons UNE-EN 12600 Altres conceptes	131,70000 € 16,92 €
P- 149	PD15-78QI	m	Baixant de tub de planxa galvanitzada i lacada amb unió plegada de DN 100 mm i 0,6 mm de gruix, incloses les peces especials i fixat mecànicament amb brides	37,65 €
	BD11-0MDJ		Brida per a tub de planxa galvanitzada	4,12000 €
	BD15-0ME4		Tub de planxa galvanitzada i lacada amb unió plegada de DN 100 mm i 0,6 mm de gruix	8,75000 €
	BDW1-1C2G		Accessorí per a baixant de tub de planxa galvanitzada i lacada amb unió plegada de DN 100 mm i 0,6 mm de gruix	2,98980 €
	BDY1-0LME		Element de muntatge per a baixant de tub de planxa galvanitzada i lacada amb unió plegada de DN 100 mm i 0,6 mm de gruix Altres conceptes	0,83000 € 20,96 €
P- 150	PD15-78QJ	m	Baixant de tub de planxa galvanitzada i lacada amb unió plegada de DN 80 mm i 0,6 mm de gruix, incloses les peces especials i fixat mecànicament amb brides	32,62 €
	BD11-0MDJ		Brida per a tub de planxa galvanitzada	4,12000 €
	BD15-0ME5		Tub de planxa galvanitzada i lacada amb unió plegada de DN 80 mm i 0,6 mm de gruix	7,16800 €
	BDW1-1C2H		Accessorí per a baixant de tub de planxa galvanitzada i lacada amb unió plegada de DN 80 mm i 0,6 mm de gruix	2,10870 €
	BDY1-0LMF		Element de muntatge per a baixant de tub de planxa galvanitzada i lacada amb unió plegada de DN 80 mm i 0,6 mm de gruix Altres conceptes	0,77000 € 18,45 €

QUADRE DE PREUS NÚMERO 2

Pàg.: 21

NÚMERO	CODI	UA	DESCRIPCIÓ	PREU
P- 151	PD1A-F11H	m	Desguàs d'aparell sanitari, baixant de coberta, baixant, amb tub de PVC-U de paret massissa, àrea d'aplicació B segons norma UNE-EN 1329-1, classe de reacció al foc B-s1, d0 segons norma UNE-EN 13501-1, de DN 110 mm, fins a baixant, caixa o clavegueró. S'inclou colzes, reduccions, d'aparells tan de wc com de piques.	30,34 €
	BD1A-1NDX		Tub de PVC-U de paret massissa, àrea d'aplicació B segons norma UNE-EN 1329-1, de DN 110 mm i de llargària 5 m, classe de reacció al foc B-s1, d0 segons norma UNE-EN 13501-1, per a encolar	9,02500 €
	BDW3-FFA8		Element de muntatge per a tub de PVC de D=110 mm	0,09000 €
	BDW3-FFAA		Accessori genèric per a tub de PVC de D=110 mm	5,79000 €
			Altres conceptes	15,44 €
P- 152	PD79-ELK2	m	Clavegueró amb tub de PVC-U de paret compacta per a sanejament soterrat o aeri amb pressió, diàmetre nominal DN 160, pressió nominal PN 6, ús previst P (sanejament amb pressió), fabricació segons norma UNE-EN ISO 1452-2, per a unió elàstica amb anella elastomèrica d'estanquitat, col·locat al fons de la rasa sobre llit de sorra de 10 cm de gruix, inclòs el reblert del recolzament del tub, inclosa la formació d'una solera de 15 cm de gruix de formigó d'ús no estructural HNE-20/P/20 de resistència a compressió 20 N/mm2, consistència plàstica i grandària màxima del granulat 20 mm	63,29 €
	B03L-05N5		Sorra de pedrera de 0 a 3,5 mm	3,34713 €
	B069-14H8		Formigó d'ús no estructural HNE-20/P/20 de resistència a compressió 20 N/mm2, consistència plàstica i grandària màxima del granulat 20 mm	9,02286 €
	BD7E-1ZQW		Tub de PVC-U de paret compacta per a sanejament soterrat o aeri amb pressió, diàmetre nominal DN 160, pressió nominal PN 6, ús previst P (sanejament amb pressió), fabricació segons norma UNE-EN ISO 1452-2, per a unió elàstica amb anella elastomèrica d'estanquitat	8,80800 €
	BDW3-FFAK		Accessori genèric per a tub de PVC de D=160 mm	5,88390 €
	BDW3-FFAP		Element de muntatge per a tub de PVC de D=160 mm	0,27000 €
			Altres conceptes	35,96 €
P- 153	PJ117-3BHS	u	Conjunt de lavabo encastat de porcellana esmaltada, adaptat per a persones amb mobilitat reduïda, d'amplària 53 a 75 cm, de color blanc, sifó i desaigüa no interfereixen per la mobilitat, . S'inclouen, instal·lació de desaigüe, tots els elements i mitjans auxiliars per deixar el conjunt en funcionament	869,18 €
	B7JE-0GTM		Massilla per a segellats, d'aplicació amb pistola, de base silicona neutra monocomponent	0,61725 €
	BJ115-0QDQ		Lavabo mural amb mig peu de porcellana esmaltada, senzill, d'amplària 53 a 75 cm, de color blanc i preu alt	491,75000 €
			Altres conceptes	376,81 €
P- 154	PJ117-3BW4	u	Lavabo mural o per a recolzar de porcellana esmaltada, doble, d'amplària >= 100 cm, de color blanc i preu alt, recolzat sobre taulell o moble	237,30 €
	B7JE-0GTM		Massilla per a segellats, d'aplicació amb pistola, de base silicona neutra monocomponent	1,11105 €
	BJ115-0QKA		Lavabo mural o per a recolzar de porcellana esmaltada, doble, d'amplària >= 100 cm, de color blanc i preu alt	215,84000 €
			Altres conceptes	20,35 €
P- 155	PJ11C-3CVX	u	Inodor de porcellana esmaltada, de sortida vertical, amb seient i tapa, de color blanc, preu alt, col·locat sobre el paviment i connectat a la xarxa d'evacuació. Inclou la seva instal·lació amb accessoris, aixetes de pas, i treballs necessaris per deixar l'inodor en funcionament.	416,80 €
	B7JE-0GTM		Massilla per a segellats, d'aplicació amb pistola, de base silicona neutra monocomponent	0,29628 €
	BJ11C-0Q6Z		Inodor per a col·locar sobre el paviment de porcellana esmaltada, de sortida vertical, amb seient i tapa, color blanc i preu alt	179,03000 €
			Altres conceptes	237,47 €
P- 156	PJ181-H7QY	u	Aigüera de planxa d'acer inoxidable amb una pica circular, de 40 a 50 cm de diàmetre, acabat brillant, col·locada soldada a taulell d'acer inoxidable i polida	104,26 €

QUADRE DE PREUS NÚMERO 2

NÚMERO	CODI	UA	DESCRIPCIÓ	PREU
P- 157	BJ183-H59J		Aigüera de planxa d'acer inoxidable amb una pica circular, de 40 a 50 cm de diàmetre, acabat brillant, per a soldada a taulell d'acer inoxidable	73,61000 €
			Altres conceptes	30,65 €
	PJ182-3DSO	u	Aigüera de planxa d'acer esmaltada brillant amb dues piques, de 70 a 80 cm de llargària, de color blanc i 50 cm d'amplària, com a màxim, preu alt, encastada a un taulell de cuina	91,75 €
	B7JE-0GTM		Massilla per a segellats, d'aplicació amb pistola, de base silicona neutra monocomponent	0,86415 €
P- 158	BJ182-0PH0		Aigüera de planxa d'acer esmaltada brillant amb dues piques, de 70 a 80 cm de llargària, de color blanc i 50 cm d'amplària, com a màxim, preu alt, per a encastar	74,34000 €
			Altres conceptes	16,55 €
	PJ210-3YIW	u	Aixeta mescladora per a aigüera, muntada superficialment, mural, de llautó cromat preu mitjà, amb broc giratori de fosa, amb dues entrades de 1/2"	83,35 €
	BJ210-0SD8		Aixeta de classe mescladora per a aigüera, mural per a muntar superficialment, de llautó cromat, preu mitjà, amb broc giratori de fosa, amb dues entrades de 1/2"	61,48000 €
P- 159			Altres conceptes	21,87 €
	PJ210-3YJX	u	Aixeta amb accionament amb el peu, per a aigüera, muntada superficialment, mural, cromada, amb broc giratori de fosa, amb dues entrades de 1/2"	261,06 €
	BJ210-0SEG		Aixeta de classe monocomandament per a aigüera, mural per a muntar superficialment, de llautó daurat, preu alt, amb broc giratori de fosa, amb dues entrades de 1/2"	239,19000 €
			Altres conceptes	21,87 €
P- 160	PJ215-3CS0	u	Subministre i col.locació d'aixeta de pas, muntada superficialment, amb tub d'enllaç incorporat, de llautó cromat, preu mitjà, amb entrada de 1/2"	22,21 €
	BJ215-0RRW		Aixeta de regulació per a inodor amb cisterna incorporada, mural, per a muntar superficialment, amb tub d'enllaç incorporat, de llautó cromat, preu mitjà, amb entrada de 1/2"	13,11000 €
			Altres conceptes	9,10 €
P- 161	PJ217-3SBM	u	Aixeta mescladora per a lavabo, muntada superficialment sobre taulell o aparell sanitari, de llautó cromat, preu mitjà, amb dues entrades de maniguets	74,46 €
	BJ217-0RB8		Aixeta mescladora per a lavabo, per a muntar superficialment sobre taulell o aparell sanitari, de llautó cromat, preu mitjà, amb dues entrades de maniguets	52,59000 €
			Altres conceptes	21,87 €
P- 162	PJ219-3SF4	u	Aixeta monocomandament per a lavabo, muntada superficialment sobre taulell o aparell sanitari, de llautó cromat, preu superior, amb dues entrades de maniguets	148,09 €
	BJ219-0RAM		Aixeta monocomandament per a lavabo, per a muntar superficialment sobre taulell o aparell sanitari, de llautó cromat, preu superior, amb dues entrades de maniguets	126,22000 €
			Altres conceptes	21,87 €
P- 163	PJ41-HA1V	u	Barra mural fixa en angle per a bany adaptat, de 600 i 600 mm de llargària i 35 mm de D, de tub d'acer inoxidable, col·locat amb fixacions mecàniques	133,72 €
	BJ4Z-H68X		Barra mural fixa en angle per a bany adaptat, de 600 i 600 mm de llargària i 35 mm de D, de tub d'acer inoxidable	123,56000 €
			Altres conceptes	10,16 €

QUADRE DE PREUS NÚMERO 2

NÚMERO	CODI	UA	DESCRIPCIÓ	PREU
P- 164	PQ52-H8XX	m	Susministre i col·locació de taulell de melamina blanca de 30mm de gruix i 60cm d'amplada i 3m de llargada, recolzada sobre peus de melamina de les mateixes característiques a 75cm d'alçada aproximadament. S'inclou sistema de fixació, quadrat inferior de fusta de 40x40mm fixat a envà i a taulell, i tots els elements i mitjans auxiliars necessaris per deixar el taulell acabat.	145,00 €
			Sense descomposició	145,00 €
P- 165	PQ52-H8XZ	p.a.	Partida alçada a justificar, de taulell de recepció format per: quatre muntants de taulell de DM de 22mm de gruix i uns 600mm d'amplada i alçada variable. Pel suport de dos nivells de taulells, un primer taulell format per d'uns 600m d'amplada i en forma de u oberta, de 40mm de gruix de DM i situat a 73cm d'alçada. un segon taulell de DM de 40mm de gruix i de 207x35cm en planta i situat a 108cm d'alçada. El frontal del taulell es realitzarà amb DM de 22mm al qual s'hi fixarà un aplafonat d'acabat. En un dels laterals es realitzarà un pas de 73cm on el taulell serà articulad. Tot segons detall de la documentació gràfica. Tota la fusta anirà acabada amb un lacat de color a decidir per la DF. S'inclou visagres, cargols, i tots els accessoris i elements necessaris per deixar el taulell acabat.	5.830,00 €
			Sense descomposició	5.830,00 €
P- 166	PQ53-HAIG	m	Taulell de planxa d'acer inoxidable AISI 316 d'1 mm de gruix, polit esmerilat amb gra 150, de 60 cm d'amplària, amb forats per a soldar aigüeres, amb faldó frontal de 8 cm d'alçada mínima, sòcol perimetral de 6 cm d'alçada, amb un desenvolupament total de 77 cm i amb 6 plecs, col·locat amb suport i encastat al parament	363,64 €
	BJ188-OPMX		Suport mural d'acer galvanitzat per a aigüeres, safareigs i lavabos col·lectius	56,68000 €
	BQ50-H602		Taulell de planxa d'acer inoxidable AISI 316 d'1 mm de gruix, polit esmerilat amb gra 150, de 60 cm d'amplària, amb forats per a soldar aigüeres, amb faldó frontal de 8 cm d'alçada mínima, sòcol perimetral de 6 cm d'alçada, amb un desenvolupament total de 77 cm i amb 6 plecs	280,31850 €
			Altres conceptes	26,64 €
P- 167	PQ74-898L	p.a.	Partida alçada a justificar per la instal·lació de lampisteria i elèctricitat de la barra del bar.	990,00 €
			Sense descomposició	990,00 €
P- 168	PQ74-898R	ml	barra d'acer inoxidable de 5cm de diàmetre, recolzapeus, fixada a paret d'obra.	42,00 €
			Sense descomposició	42,00 €
P- 169	PQ74-898W	ml	Sobre de barra d'acer inoxidable per a barra de bar de 60cm d'amplada amb davantal de 5cm. S'inclou suports de fixació i tots els elements i accessoris necessaris per deixar el sobre muntat.	62,00 €
			Sense descomposició	62,00 €
P- 170	PQ74-898X	ml	Moble baix d'acer inoxidable, de 90cm d'alçada, format per un sobre de 60cm de profunditat i 5cm de davantal, i quatre prestatges de 60cm de profunditat, estructura del moble amb muntants d'acer inox.	330,00 €
			Sense descomposició	330,00 €
P- 171	PY02-H8WG	u	Trepant sobre estructura de formigó de 10 mm de diàmetre com a mínim, amb màquina de perforació amb picola buida de corona de vidia, en vertical i inclinat	29,58 €
			Altres conceptes	29,58 €
P- 172	PY05-5CI7	p.a.	Partida alçada a justificar d'ajudes de palateria a les instal·lacions	990,00 €
			Sense descomposició	990,00 €
P- 173	PY05-5CIX	m	Obertura de regata en paret de maçoneria, amb mitjans manuals, per la remunta de la làmina impermeabilitzant.	15,37 €

QUADRE DE PREUS NÚMERO 2

NÚMERO	CODI	UA	DESCRIPCIÓ	PREU
			Altres conceptes	15,37 €
P- 174	PY05-5CKK	p.a	Partida alçada corresponent a l'execució de les instal·lacions interiors de calefacció, baixa tensió, ventilació de banys, subministrament d'aigua, protecció contra incendis i refrigeració al consultori, tot d'acord amb la definició descrita al document MI MEMÒRIA DE LES INSTAL·LACIONS (Document complementari)	42.481,06 €
			Sense descomposició	42.481,06 €
P- 175	PZ10-CW4C	u	Prova d'estaiqueïtat de coberta segons programa de control de qualitat o directrius de la DF.	249,37 €
			Sense descomposició	249,37 €
P- 176	PZ10-CW4X	u	Assaig de soldadures segons programa de control de qualitat o directrius de la DF.	420,00 €
			Sense descomposició	420,00 €
P- 177	PZ10-CW4Z	u	Assaig de formigó segons programa de control de qualitat o directrius de la DF.	134,40 €
	BVZ1-00UY		Desplaçament d'analista i equip per a realitzar assaigs in situ o presa de mostres	134,40000 €
			Altres conceptes	0,00 €



JUSTIFICACIÓ DE PREUS

JUSTIFICACIÓ DE PREUS

MÀ D'OBRA

CODI	UA	DESCRIPCIÓ	PREU
A01-FEOZ	h	Ajudant encofrador	25,40 €
A01-FEP0	h	Ajudant ferrallista	25,40 €
A01-FEP1	h	Ajudant soldador	25,50 €
A01-FEP3	h	Ajudant col·locador	25,40 €
A01-FEP6	h	Ajudant fuster	25,60 €
A01-FEP7	h	Ajudant estucador	25,40 €
A01-FEP9	h	Ajudant pintor	25,40 €
A01-FEPB	h	Ajudant manyà	25,50 €
A01-FEPE	h	Ajudant lampista	25,36 €
A01-FEPH	h	Ajudant muntador	25,40 €
A0D-0007	h	Manobre	23,88 €
A0D-0008	h	Manobre guixaire	23,88 €
A0E-000A	h	Manobre especialista	24,69 €
A0F-000B	h	Oficial 1a	28,61 €
A0F-000D	h	Oficial 1a col·locador	28,61 €
A0F-000F	h	Oficial 1a encofrador	28,61 €
A0F-000H	h	Oficial 1a estucador	28,61 €
A0F-000I	h	Oficial 1a ferrallista	28,61 €
A0F-000K	h	Oficial 1a fuster	29,12 €
A0F-000L	h	Oficial 1a guixaire	28,61 €
A0F-000N	h	Oficial 1a lampista	29,57 €
A0F-000P	h	Oficial 1a manyà	29,06 €
A0F-000R	h	Oficial 1a muntador	29,57 €
A0F-000S	h	Oficial 1a d'obra pública	28,61 €
A0F-000T	h	Oficial 1a paleta	28,61 €
A0F-000V	h	Oficial 1a pintor	28,61 €
A0F-000Y	h	Oficial 1a soldador	29,08 €
A0F-0010	h	Oficial 1a vidrier	27,79 €

JUSTIFICACIÓ DE PREUS

MAQUINÀRIA

CODI	UA	DESCRIPCIÓ	PREU
C111-0056	h	Compressor amb dos martells pneumàtics	14,32 €
C115-00EE	h	Retroexcavadora amb martell trencador	59,00 €
C138-00KQ	h	Pala carregadora sobre pneumàtics de 15 a 20 t	98,69 €
C138-00KR	h	Pala carregadora sobre pneumàtics de 8 a 14 t	81,37 €
C139-00LK	h	Pala excavadora giratòria sobre pneumàtics de 15 a 20 t	102,70 €
C13A-00FR	h	Compactador combustible duplex manual de 700 kg	7,77 €
C13C-00L0	h	Retroexcavadora sobre pneumàtics de 8 a 10 t	54,34 €
C13C-00LP	h	Retroexcavadora sobre pneumàtics de 8 a 10 t	51,15 €
C13C-00L00	h	Retroexcavadora sobre pneumàtics de 8 a 10 t	54,34 €
C13C-00L01	h	Retroexcavadora sobre pneumàtics de 8 a 10 t	54,34 €
C13C-00L02	h	Retroexcavadora sobre pneumàtics de 8 a 10 t	54,34 €
C13C-00L03	h	Retroexcavadora sobre pneumàtics de 8 a 10 t	54,34 €
C13C-00L04	h	Retroexcavadora sobre pneumàtics de 8 a 10 t	54,34 €
C13C-00L05	h	Retroexcavadora sobre pneumàtics de 8 a 10 t	54,34 €
C13C-00L06	h	Retroexcavadora sobre pneumàtics de 8 a 10 t	54,34 €
C152-003B	h	Camió grua	57,86 €
C154-003K	h	Camió per a transport de 20 t	64,01 €
C172-003J	h	Camió amb bomba de formigonar	168,25 €
C176-00FX	h	Formigonera de 165 l	2,10 €
C17A-00JM	h	Mesclador continu amb sitja per a morter preparat a granel	1,70 €
C202-005P	h	Talladora amb disc de carborúndum	3,98 €
C206-00DW	h	Equip i elements auxiliars per a soldadura elèctrica	3,11 €
C207-00E1	h	Equip i elements auxiliars per a tall oxiacetilènic	8,09 €
C20B-00HC	h	Màquina taladradora amb broca de diamant refrigerada amb aigua per a forats de 5 a 20 cm com a màxim	8,22 €
C20D-FEQ6	h	Màquina de fer regates	2,07 €
C20N-00DV	h	Soldadora automàtica d'extrusió autopropulsada	16,53 €
CZ15-00E4	h	Grup electrògen de 20 a 30 kVA	9,75 €

AMIDAMENT I PRESSUPOST REFORMA EDIFICI "CALS AVIS" I CONSULTORI MUNICIPAL
Placa del Doctor Montmany - Avinguda Joan Maragall 16. 08572 Sant Pere de Torelló
Promotor: Ajuntament de Sant Pere de Torelló
Arquitecta: Imma Pujol Molist

JUSTIFICACIÓ DE PREUS

Pàg.: 3

MAQUINÀRIA

CODI	UA	DESCRIPCIÓ	PREU
------	----	------------	------

JUSTIFICACIÓ DE PREUS

MATERIALS

CODI	UA	DESCRIPCIÓ	PREU
B011-05ME	m3	Aigua	1,62 €
B036-21CG	t	Grava de granulat reciclat de formigó de 40 a 70 mm	13,93 €
B036-21CH	t	Grava de granulat reciclat mixt de formigó-ceràmica de 40 a 70 mm	11,13 €
B038-05NU	t	Palet de riera 16 a 32 mm	21,70 €
B03J-0K7V	t	Grava de pedrera de pedra calcària, de grandària màxima 20 mm, per a formigons	19,16 €
B03L-05MQ	t	Sorra de pedrera de pedra calcària per a formigons	19,36 €
B03L-05N5	t	Sorra de pedrera de 0 a 3,5 mm	20,33 €
B03L-05N7	t	Sorra de pedrera per a morters	20,78 €
B053-1VF8	kg	Material per a rejuntat de rajoles ceràmiques CG1 segons norma UNE-EN 13888, de color	0,34 €
B053-1VF9	kg	Material per a rejuntat de rajoles ceràmiques CG2 segons norma UNE-EN 13888, de color	0,91 €
B054-06DH	kg	Calç aèria hidratada CL 90-S, en sacs	0,30 €
B055-065W	t	Ciment blanc de ram de paleta BL 22,5 X segons UNE 80305, en sacs	225,62 €
B055-067M	t	Ciment pòrtland amb filler calcari CEM II/B-L 32,5 R segons UNE-EN 197-1, en sacs	145,42 €
B059-06FN	kg	Guix de designació C6/20/2, segons la norma UNE-EN 13279-1	0,17 €
B059-06FO	kg	Guix de designació B1/20/2, segons la norma UNE-EN 13279-1	0,17 €
B067-2A9V	m3	Formigó de neteja, amb una dosificació de 150 kg/m3 de ciment, consistència tova i grandària màxima del granulat 20 mm, HL-150/B/20	98,00 €
B069-2A9H	m3	Formigó d'ús no estructural HNE-15/B/20 de resistència a compressió 15 N/mm2, consistència tova i grandària màxima del granulat 20 mm	105,00 €
B069-14H8	m3	Formigó d'ús no estructural HNE-20/P/20 de resistència a compressió 20 N/mm2, consistència plàstica i grandària màxima del granulat 20 mm	81,84 €
B06F2-I29Z	m3	Formigó per armar HA - 30 / B / 10 / XC1 amb una quantitat de ciment de 300 kg/m3 i relació aigua ciment =< 0.6	120,00 €
B06F2-LNXC	m3	Formigó per armar amb additiu hidròfug HA - 30 / F / 20 / XC3 amb una quantitat de ciment de 300 kg/m3 i relació aigua ciment =< 0.55	120,00 €
B06F2-LR3A	m3	Formigó per armar amb additiu hidròfug HA - 25 / F / 20 / XC2 amb una quantitat de ciment de 275 kg/m3 i relació aigua ciment =< 0.6	105,00 €

JUSTIFICACIÓ DE PREUS

MATERIALS

CODI	UA	DESCRIPCIÓ	PREU
B07L-1PY6	t	Morter per a ram de paleta, classe M 5 (5 N/mm ²), en sacs, de designació (G) segons norma UNE-EN 998-2	54,84 €
B07L-1PYA	t	Morter per a ram de paleta, classe M 5 (5 N/mm ²), a granel, de designació (G) segons norma UNE-EN 998-2	44,30 €
B07L-1PYB	t	Morter per a ram de paleta, classe M 7.5 (7,5 N/mm ²), en sacs, de designació (G) segons norma UNE-EN 998-2	56,35 €
B083-06UD	kg	Colorant en pols per a formigó	3,75 €
B090-06VU	kg	Adhesiu d'aplicació a dues cares de cautxú sintètic	5,24 €
B091-06VM	kg	Adhesiu de resines epoxi sense dissolvents, de dos components, per a ús estructural	19,01 €
B094-06TJ	kg	Adhesiu cimentós tipus C1 segons norma UNE-EN 12004	0,35 €
B094-06TK	kg	Adhesiu cimentós tipus C2 segons norma UNE-EN 12004	0,77 €
B094-06TU	kg	Adhesiu cimentós tipus C1 E segons norma UNE-EN 12004	0,46 €
B0A5-06VX	u	Cargol autoroscant amb volandera	0,18 €
B0A6-12X4	u	Cargol autoroscant d'acer inoxidable	0,90 €
B0AK-07AS	kg	Clau acer	1,89 €
B0AK-07AT	kg	Clau acer galvanitzat	2,34 €
B0AM-078F	kg	Filferro recuit 1,3 mm	1,95 €
B0AO-07IG	u	Tac de niló de 5 mm de diàmetre, com a màxim, amb vis	0,13 €
B0AO-07II	u	Tac de niló de 6 a 8 mm, amb vis	0,21 €
B0AP-07IX	u	Tac d'acer de d 10 mm, amb cargol, volandera i femella	1,20 €
B0AQ-07EX	cu	Visos, d'acer galvanitzats	3,54 €
B0AQ-07GR	cu	Visos per a plaques de guix laminat	11,41 €
B0AQ-07GT	cu	Visos per a fusta o tacs de PVC, d'acer, cadmiats	4,05 €
B0B7-106P	kg	Acer en barres corrugades B400S de límit elàstic >= 400 N/mm ²	0,99 €
B0B7-106Q	kg	Acer en barres corrugades B500S de límit elàstic >= 500 N/mm ²	2,00 €
B0B8-108L	m2	Malla electrosoldada de barres corrugades d'acer ME 30x20 cm D:5-5 mm 6x2,2 m B500T UNE-EN 10080	1,30 €
B0CC0-210Q	m2	Placa de guix laminat hidròfuga (H) i gruix 15 mm, amb vora afinada (BA), segons la norma UNE-EN 520	11,70 €

JUSTIFICACIÓ DE PREUS

MATERIALS

CODI	UA	DESCRIPCIÓ	PREU
B0CC0-21OR	m2	Placa de guix laminat amb duresa superficial (I) i gruix 15 mm, amb vora afinada (BA), segons la norma UNE-EN 520	11,40 €
B0CC0-21OU	m2	Placa de guix laminat estàndard (A) i gruix 15 mm, amb vora afinada (BA), segons la norma UNE-EN 520	7,87 €
B0CC1-21PN	m2	Transformat de placa de guix laminat de tipus especial perforada amb perforació tipus agrupada i vel, placa de 12,5 mm de gruix, segons la norma UNE-EN 14190, amb un coeficient d'absorció acústica ponderat de 0.45 segons la norma UNE-EN ISO 11654 i reacció al foc A2-s1, d0	23,06 €
B0CHK-2ON1	m	Remat de planxa d'acer plegada amb acabat galvanitzat, d'1 mm de gruix, 70 cm de desenvolupament, com a màxim, amb 5 plecs, per a canaló exterior	6,74 €
B0CU5-2G8L	m2	Tauler de fibres de fusta i resines sintètiques fabricat per procés sec MDF, de 12 mm de gruix i >= 800 kg/m3 de densitat, per a ambient sec segons UNE-EN 622-5, reacció al foc B-s2, d0, acabat revestit amb planxa de fusta de conífera, tallat a mida	14,61 €
B0CU5-2G8O	m2	Tauler de fibres de fusta i resines sintètiques fabricat per procés sec MDF, de 19 mm de gruix i >= 800 kg/m3 de densitat, per a ambient sec segons UNE-EN 622-5, reacció al foc B-s2, d0, acabat revestit amb planxa de fusta de conífera, tallat a mida	19,17 €
B0CU5-2G8Y	m2	Tauler de fibres de fusta i resines sintètiques fabricat per procés sec MDF, de 19 mm de gruix i >= 800 kg/m3 de densitat, per a ambient sec segons UNE-EN 622-5, reacció al foc B-s2, d0, acabat revestit amb planxa de fusta de frondosa, treballat al taller	23,22 €
B0D21-07OY	m	Tauló de fusta de pi per a 10 usos	0,44 €
B0D31-07P4	m3	Llata de fusta de pi	367,16 €
B0D62-07PL	cu	Puntal metàl·lic i telescòpic per a 3 m d'alçària i 150 usos	15,55 €
B0D70-0CEP	m2	Tauler elaborat amb fusta de pi, de 22 mm de gruix, per a 10 usos	1,94 €
B0D70-0CF1	m2	Tauler elaborat amb aglomerat hidròfug amb 2 cares plastificades, de 10 mm de gruix, per a 1 ús	11,64 €
B0DZ1-0ZLZ	l	Desencofrant	2,73 €
B0E2-0EKU	u	Bloc foradat de morter de ciment R-6, llis, de 400x150x200 mm, per a revestir, categoria I segons norma UNE-EN 771-3	1,09 €
B0F19-132F	u	Totxana de 240x115x100 mm, categoria I, LD, segons la norma UNE-EN 771-1	0,18 €
B0F1A-075F	u	Maó calat, de 290x140x100 mm, per a revestir, categoria I, HD, segons la norma UNE-EN 771-1	0,25 €

JUSTIFICACIÓ DE PREUS

MATERIALS

CODI	UA	DESCRIPCIÓ	PREU
B0F1A-075K	u	Maó calat R-10, de 290x140x100 mm, per a revestir, categoria I, HD, segons la norma UNE-EN 771-1	0,25 €
B0FG2-0GM4	m2	Rajola de ceràmica premsada esmaltada mat, rajola de valència, de forma rectangular o quadrada, d'1 a 5 peces/m2, preu alt, grup BIII (UNE-EN 14411)	24,60 €
B0FG2-0GNU	m2	Rajola de gres extruït esmaltat de forma rectangular o quadrada, de 16 a 25 peces/m2, preu mitjà, grup AI-Alla (UNE-EN 14411)	16,61 €
B0FG2-0GNV	m2	Rajola de gres porcellànic premsat esmaltat antilliscant de forma rectangular o quadrada, de 6 a 15 peces/m2, preu alt, grup BIa (UNE-EN 14411)	25,43 €
B0G2-0FAF	m2	Pedra calcària nacional amb una cara polida i abrillantada, preu mitjà, de 20 mm de gruix amb aresta viva a les quatre vores	64,24 €
B44Z-0LVZ	kg	Acer S275JR segons UNE-EN 10025-2, format per peça composta, en perfils laminats en calent sèrie IPN, IPE, HEB, HEA, HEM i UPN, treballat al taller per a col·locar amb cargols i amb una capa d'imprimació antioxidant	2,10 €
B44Z-0M0F	kg	Acer S275JR segons UNE-EN 10025-2, format per peça simple, en perfils laminats en calent sèrie L, LD, T, rodó, quadrat, rectangular i planxa, tallat a mida i amb una capa d'imprimació antioxidant	2,10 €
B44Z-0M1J	kg	Acer S275JR segons UNE-EN 10025-2, format per peça simple, en perfils laminats en calent sèrie L, LD, T, rodó, quadrat, rectangular i planxa, treballat al taller per a col·locar amb soldadura i amb una capa d'imprimació antioxidant	2,10 €
B5ZJ0-0MPA	m	Canal exterior de secció rectangular de planxa de zinc de gruix 0,82 mm, de 45 cm de desenvolupament, com a màxim	15,69 €
B5ZJ1-0NJZ	u	Ganxo i suport d'acer galvanitzat per a canal de planxa de zinc de 0,82 mm de gruix, de 45 cm de desenvolupament, com a màxim, i secció rectangular	4,00 €
B5ZZB-131H	u	Vis d'acer galvanitzat de 5.4x65 mm, amb junts de metall i goma i tac de niló de diàmetre 8/10 mm	0,25 €
B6B0-1BTM	m	Banda acústica autoadhesiva fins a 50 mm d'amplària per a junts de plaques de guix laminat	0,72 €
B6B1-0KK3	m	Canal de planxa d'acer galvanitzat, en paraments horitzontals amb perfils 48 mm d'amplària	1,07 €
B6B1-0KK7	m	Muntant de planxa d'acer galvanitzat, en paraments verticals amb perfils 48 mm d'amplària	1,10 €
B6Z1-0KKJ	m	Caixa per a persiana enrotllable, d'escuma de poliestirè expandit de densitat alta per a revestir, de 30x30 cm, <= 2 m de llargària, per a un accionament a través de cinta	42,79 €

JUSTIFICACIÓ DE PREUS

MATERIALS

CODI	UA	DESCRIPCIÓ	PREU
B711-HGY2	m2	Làmina bituminosa de betum aditivat amb acabat plàstic per les dues cares LA-30-AL amb armadura d'alumini gofrat, de gruix mes gran a 2 mm, amb coeficient de difusió front al gas radó menor o igual a 10^{-13} m ² /s	8,98 €
B712-HFYQ	m2	Làmina de betum modificat amb elastòmer, amb acabat plàstic per les dues cares, LBM (SBS) 40/P-FP amb armadura de feltre de polièster de 150 g/m ² , de gruix mes gran a 2 mm, amb coeficient de difusió front al gas radó menor o igual a $2 \cdot 10^{-12}$ m ² /s	8,19 €
B761-ORPA	m2	Làmina d'etilè propilè diè (EPDM) resistent a la intempèrie de pes 1,15 kg/m ² i gruix 1 mm	5,37 €
B774-HISV	m2	Làmina de poliolefines d'1,2 mm de gruix, no resistent a la intempèrie, unida a un geotèxtil no teixit, amb coeficient de difusió front al gas radó menor o igual a $2.17 \cdot 10^{-12}$ m ² /s	25,68 €
B775-OKR3	m2	Vel de polietilè de gruix 100 µm i de pes 96 g/m ²	0,21 €
B775-OKR4	m2	Vel de polietilè de gruix 50 µm i de pes 48 g/m ²	0,16 €
B776-OKRC	m2	Làmina de polietilè d'alta densitat de gruix 2,5 mm no resistent a la intempèrie	3,43 €
B7B1-OKP5	m2	Geotèxtil format per feltre de polipropilè teixit de 110 a 130 g/m ²	1,07 €
B7C25-181H	m2	Planxa de poliestirè extruït (XPS), de 30 mm de gruix, resistència a compressió ≥ 500 kPa, resistència tèrmica entre 0.96774 i 0,88235 m ² ·K/W, amb la superfície llisa i cantell encadellat	5,02 €
B7C25-183L	m2	Planxa de poliestirè extruït (XPS), de 30 mm de gruix, resistència a compressió ≥ 300 kPa, resistència tèrmica entre 1.071 i 0,96774 m ² ·K/W, amb la superfície llisa i cantell mitjàmossa	4,72 €
B7C26-FGUQ	m2	Planxa de poliestirè expandit (EPS), de 100 mm de gruix, de 60 kPa de tensió a la compressió, de 2,55 m ² ·K/W de resistència tèrmica, amb una cara llisa i cantell recte	11,96 €
B7C77-OJDH	m2	Làmina de polietilè expandit no reticulat, de 3 mm de gruix	0,38 €
B7C93-OIWM	m2	Placa semirígida de llana mineral de roca (MW), de densitat 26 a 35 kg/m ³ , de 40 mm de gruix, amb una conductivitat tèrmica ≤ 0.037 W/(m·K) i resistència tèrmica $\geq 1,081$ m ² ·K/W	2,74 €
B7CZ2-OIRH	u	Tac i suport de niló per a fixar materials aïllants, de 100 mm de gruix com a màxim	0,67 €
B7J1-OSKV	m	Cinta de cautxú cru per a junts de membranes	4,80 €
B7J1-OSLO	m	Cinta de paper resistent per a junts de plaques de guix laminat	0,04 €

JUSTIFICACIÓ DE PREUS

MATERIALS

CODI	UA	DESCRIPCIÓ	PREU
B7J6-0GSL	kg	Massilla per a junt de plaques de cartró-guix	1,37 €
B7JE-0GTI	dm3	Massilla per a segellats, d'aplicació amb pistola, de base poliuretà monocomponent	19,92 €
B7JE-0GTJ	dm3	Massilla per a segellats, d'aplicació amb pistola, de base poliuretà de polimerització ràpida monocomponent	19,92 €
B7JE-0GTM	dm3	Massilla per a segellats, d'aplicació amb pistola, de base silicona neutra monocomponent	24,69 €
B7Z0-13F3	kg	Emulsió bituminosa, tipus ED	1,12 €
B7Z3-1K7J	m	Cinta adhesiva per a làmines de polietilè	0,14 €
B810-0P3P	m	Cantonera per a arrebossats i enguixats de material d'alumini per a arestes de 5 mm de gruix i 25 mm de desenvolupament	3,65 €
B811-1ZYY	t	Mortor de ciment per a ús corrent (GP), de designació CSIII-W2, segons UNE-EN 998-1, en sacs	45,60 €
B845-2L8O	m2	Entramat d'estructura doble d'acer galvanitzat per a cel ras continu de plaques de guix laminat format per perfils principals col·locats cada 1000 mm com a màxim i perfils secundaris col·locats cada 600 mm com a màxim, per a fixar al sostre mitjançant vareta de suspensió cada 1,2 m, per a suportar una càrrega de fins a 15 kg	7,89 €
B845-2L8P	m2	Entramat d'estructura senzilla d'acer galvanitzat per a cel ras continu de plaques de guix laminat format per perfils col·locats cada 600 mm com a màxim, per a fixar al sostre mitjançant vareta de suspensió cada 1,2 m, per a suportar una càrrega de fins a 15 kg	4,65 €
B883-1NFA	kg	Mortor de calç monocapa (OC), de designació CSI-W2, segons la norma UNE-EN 998-1	0,23 €
B891-0P02	kg	Esmalt sintètic	13,95 €
B896-HYAQ	kg	Pintura plàstica tixotròpica, per a interiors	7,73 €
B896-HYAR	kg	Pintura plàstica, per a interiors	3,42 €
B896-HYBR	kg	Pintura plàstica, per a exteriors	4,94 €
B896-HYCS	kg	Pintura partícules metàl·liques	13,10 €
B896-HYD6	kg	Pintura intumescent	9,00 €
B8A1-0P13	kg	Vernís sintètic d'un component, per a fusta	12,05 €
B8B2-15TL	kg	Protector hidròfug	8,50 €
B8J2-32KN	m	Peça de formigó prefabricat per a coronament de parets, de 10 a 20 cm d'amplària, de secció arrodonida, de color especial Indeterminat	10,08 €

JUSTIFICACIÓ DE PREUS

MATERIALS

CODI	UA	DESCRIPCIÓ	PREU
B8K1-16I0	m	Escopidor de peça de pedra natural calcària nacional de 29 cm d'amplària polida, amb trencaigües a un cantell	42,99 €
B8Z6-0P2D	kg	Imprimació antioxidant	21,48 €
B8Z6-0P2I	kg	Imprimació per a pintura intumescent	20,54 €
B8Z6-0P2N	kg	Imprimació anticorrosiva	22,87 €
B8ZA-0P1S	m2	Malla de fibra de vidre revestida de PVC, de dimensions 4x4 mm, amb un pes mínim de 160 g/m2	2,01 €
B8ZD-2GX9	m	Motllura de fibres de fusta i resines sintètiques fabricada per procés sec MDF, de 19 mm de gruix i de 60 a 70 mm d'amplària, densitat >= 800 kg/m3, per a ambient sec segons UNE-EN 622-5, reacció al foc B-s2, d0, acabat revestit amb planxa de fusta de frondosa amb els cantells arrodonits	4,16 €
B8ZD-2GXB	m	Motllura de fibres de fusta i resines sintètiques fabricada per procés sec MDF, de 19 mm de gruix i de 60 a 70 mm d'amplària, densitat >= 800 kg/m3, per a ambient sec segons UNE-EN 622-5, reacció al foc B-s2, d0, acabat revestit amb planxa de fusta de conífera amb els cantells arrodonits	4,41 €
B8ZK-0P39	l	Protector químic insecticida-fungicida per a fusta (TP8)	7,04 €
B8ZM-0P35	kg	Segelladora	4,38 €
B9C0-0HKK	kg	Beurada de color	0,98 €
B9E2-0HOL	m2	Panot gris de 20x20x2,5 cm, classe 1a, preu alt	7,76 €
B9E2-0HOO	m2	Panot de color de 20x20x2,5 cm, classe 1a, preu alt	9,73 €
B9G0-HP81	m2	Formigó per a paviment continu de 12 cm de gruix amb fibres sintètiques i acabat buixardat	105,00 €
B9Q4-144K	m2	Post multicapa amb capa d'acabat sintètica per a parquet flotant, per a ús comercial elevat, classe 33 (UNE-EN 13329), de 1190 a 1800 mm de llargària, de 120 a 180 mm d'amplària, 5,4 mm de gruix, amb base de tauler de fibres d'alta densitat i unió a pressió	39,16 €
B9Q5-H69X	m3	Post de fusta de pi flandes tractat amb de sals de coure en autoclau, de 30 mm de gruix i <= 120 mm d'amplària	392,07 €
B9U4-H6EM	m	Sòcol de material sintètic, sorra i pols de marbre aglomerats amb resines de polièster de 9.5 cm d'alçària i 7 mm de gruix, de color llis	2,48 €
B9U7-0JAP	m	Sòcol de rajola gres porcellànic premsat esmaltat, de 10 cm d'alçària	4,43 €

JUSTIFICACIÓ DE PREUS

MATERIALS

CODI	UA	DESCRIPCIÓ	PREU
BA10-1XXD	m2	Balconera de fusta de pi roig per a pintar amb barretes, per a col·locar sobre bastiment de base, amb dues fulles batents, per a un buit d'obra de 3 a 3,99 m2 de superfície, classificació mínima 3 de permeabilitat a l'aire segons UNE-EN 12207, classificació mínima 5A d'estanquitat a l'aigua segons UNE-EN 12208 i classificació mínima C4 de resistència al vent segons UNE-EN 12210, amb bastiment amb caixa de persiana i guies	164,47 €
BA11-1XB8	m2	Finestra de fusta de melis per a envernissar, per a col·locar sobre bastiment de base, amb dues fulles batents, per a un buit d'obra d'1,05 a 1,49 m2 de superfície, classificació mínima 3 de permeabilitat a l'aire segons UNE-EN 12207, classificació mínima 8A d'estanquitat a l'aigua segons UNE-EN 12208 i classificació mínima C4 de resistència al vent segons UNE-EN 12210, amb bastiment amb caixa de persiana i guies	278,35 €
BA11-1XCR	m2	Finestra de fusta de melis per a envernissar, per a col·locar sobre bastiment de base, amb una fulla batent, per a un buit d'obra de 0,5 a 0,74 m2 de superfície, classificació mínima 3 de permeabilitat a l'aire segons UNE-EN 12207, classificació mínima 8A d'estanquitat a l'aigua segons UNE-EN 12208 i classificació mínima C4 de resistència al vent segons UNE-EN 12210, amb bastiment amb caixa de persiana i guies	273,05 €
BAF1-1TUR	m2	Balconera d'alumini lacat blanc, per a col·locar sobre bastiment de base, amb dues fulles batents, per a un buit d'obra de 3 a 3,99 m2 de superfície, elaborada amb perfils de preu alt, classificació mínima 4 de permeabilitat a l'aire segons UNE-EN 12207, classificació mínima 9A d'estanquitat a l'aigua segons UNE-EN 12208 i classificació mínima C4 de resistència al vent segons UNE-EN 12210, amb caixa de persiana i guies	204,68 €
BAF1-1TYC	m2	Balconera d'alumini lacat blanc, per a col·locar sobre bastiment de base, amb dues fulles batents, per a un buit d'obra de 3 a 3,99 m2 de superfície, elaborada amb perfils de preu alt, classificació mínima 4 de permeabilitat a l'aire segons UNE-EN 12207, classificació mínima 9A d'estanquitat a l'aigua segons UNE-EN 12208 i classificació mínima C4 de resistència al vent segons UNE-EN 12210, sense persiana	191,29 €
BAF5-136K	m2	Porta d'alumini lacat blanc, per a col·locar sobre bastiment de base, amb dues fulles batents, per a un buit d'obra de 2,5 a 3,24 m2, elaborada amb perfils de preu mitjà	194,63 €
BAN0-1WH0	u	Suport, caixetí i passacintes del bastiment de base de tub d'acer, per a persiana de balconera	5,93 €
BAN4-1YAW	m	Bastiment de base de fusta de pi roig de secció 70x35 mm, amb accessoris per a persiana	5,29 €

JUSTIFICACIÓ DE PREUS

MATERIALS

CODI	UA	DESCRIPCIÓ	PREU
BAN6-1WGT	m	Bastiment de base de tub d'acer galvanitzat de secció 60x20 mm	5,37 €
BAQ3-0Y3N	u	Fulla batent per a porta interior, de fusta per a pintar, de 35 mm de gruix, amb barretes i galzes per a vidre i estructura interior de fusta, de 80 cm d'amplària i de 200 cm d'alçària	255,31 €
BAQ8-2P55	u	Porta block de fulles batents de fusta per a interior, batent, de 40 mm de gruix, amb una llum de pas de 60 cm d'amplària i 200 cm d'alçària, per a un gruix de bastiment de 10 cm, com a màxim, acabat HPL, amb fulla cares llises de tauler aglomerat hidròfug xapat, galzes i tapajunts de MDF xapat, ribet de goma, ferramenta de penjar, pany de cop	342,43 €
BAS0-0ZFB	u	Ferramenta per a porta d'interior d'una fulla batent, de preu mitjà	27,78 €
BAV3-0Z85	u	Comandament manual amb cinta per a persianes entre 75 i 90 cm d'amplària	12,32 €
BAV3-0Z87	u	Comandament manual amb cinta per a persianes entre 120 i 150 cm d'amplària	14,75 €
BAV9-0Z94	m	Guies d'alumini per a persianes enrotllables	3,86 €
BAVA-2OC7	m2	Mosquitera fixa de 0.5 a 0.8 m d'amplària i 1.2 a 1.7 m d'alçària, amb bastiment perimetral de perfils d'alumini lacat, i tela de fils de polièster	31,49 €
BAVC-0Z7R	m2	Persiana enrotllable d'alumini de lamel·les de 14 a 14.5 mm de gruix, de 55 a 60 mm d'alçària i de 6 a 6.5 kg per m2	79,22 €
BAW6-0Z9C	u	Pany elèctric de clau tubular per a muntar a caixa	18,34 €
BAZA-2PZZ	u	Joc de manetes, de llautó cromat, amb placa petita, de preu alt	10,95 €
BAZA-0Z9T	m	Tapajunts de fusta de melis per a envernissar de secció rectangular llisa de 9 mm de gruix i de 60 mm d'amplària	2,01 €
BB10-0XMR	m	Barana d'acer per a pintar, amb passamà, travesser inferior i superior, muntants cada 100 cm i brèndoles cada 10 cm, de 100 a 120 cm d'alçària	103,52 €
BB11-0XQD	m	Barana d'acer inoxidable austenític amb molibdè de designació 1.4401 (AISI 316), amb passamà, travesser inferior, muntants cada 100 cm i brèndoles cada 10 cm, de 100 cm d'alçària	314,30 €
BC11-2S42	m2	Vidre aïllant de lluna de baixa emissivitat de 4+4 mm de gruix amb 1 butiral transparent classe 2 (B) 2 segons UNE-EN 12600, cambra d'aire de 12 mm i lluna de 4+4 mm de gruix amb 1 butiral transparent de lluna acolorida, classe 2 (B) 2 segons UNE-EN 12600	87,80 €
BC15-0U5X	m2	Vidre aïllant de lluna incolora de 4 mm de gruix, cambra d'aire de 8 mm i lluna de 6 mm de gruix incolora	27,46 €

JUSTIFICACIÓ DE PREUS

MATERIALS

CODI	UA	DESCRIPCIÓ	PREU
BC17-0VSZ	m2	Vidre aïllant de lluna incolora de 5 mm de gruix, cambra d'aire de 8 mm i lluna de 4+4 mm de gruix amb 1 butiral transparent de lluna d'incolor, classe 2 (B) 2 segons UNE-EN 12600	45,53 €
BC1K-0WNT	m2	Mirall de lluna incolora de gruix 3 mm	30,29 €
BD11-0MDJ	u	Brida per a tub de planxa galvanitzada	8,24 €
BD15-0ME4	m	Tub de planxa galvanitzada i lacada amb unió plegada de DN 100 mm i 0,6 mm de gruix	6,25 €
BD15-0ME5	m	Tub de planxa galvanitzada i lacada amb unió plegada de DN 80 mm i 0,6 mm de gruix	5,12 €
BD1A-1NDX	m	Tub de PVC-U de paret massissa, àrea d'aplicació B segons norma UNE-EN 1329-1, de DN 110 mm i de llargària 5 m, classe de reacció al foc B-s1, d0 segons norma UNE-EN 13501-1, per a encolar	7,22 €
BD7E-1ZQW	m	Tub de PVC-U de paret compacta per a sanejament soterrat o aeri amb pressió, diàmetre nominal DN 160, pressió nominal PN 6, ús previst P (sanejament amb pressió), fabricació segons norma UNE-EN ISO 1452-2, per a unió elàstica amb anella elastomèrica d'estanquitat	7,34 €
BDW1-1C2G	u	Accessori per a baixant de tub de planxa galvanitzada i lacada amb unió plegada de DN 100 mm i 0,6 mm de gruix	9,06 €
BDW1-1C2H	u	Accessori per a baixant de tub de planxa galvanitzada i lacada amb unió plegada de DN 80 mm i 0,6 mm de gruix	6,39 €
BDW3-FFA8	u	Element de muntatge per a tub de PVC de D=110 mm	0,09 €
BDW3-FFAA	u	Accessori genèric per a tub de PVC de D=110 mm	5,79 €
BDW3-FFAK	u	Accessori genèric per a tub de PVC de D=160 mm	17,83 €
BDW3-FFAP	u	Element de muntatge per a tub de PVC de D=160 mm	0,27 €
BDY1-0LME	u	Element de muntatge per a baixant de tub de planxa galvanitzada i lacada amb unió plegada de DN 100 mm i 0,6 mm de gruix	0,83 €
BDY1-0LMF	u	Element de muntatge per a baixant de tub de planxa galvanitzada i lacada amb unió plegada de DN 80 mm i 0,6 mm de gruix	0,77 €
BJ115-0QDQ	u	Lavabo mural amb mig peu de porcellana esmaltada, senzill, d'amplària 53 a 75 cm, de color blanc i preu alt	140,50 €
BJ115-0QKA	u	Lavabo mural o per a recolzar de porcellana esmaltada, doble, d'amplària >= 100 cm, de color blanc i preu alt	215,84 €
BJ11C-0Q6Z	u	Inodor per a col·locar sobre el paviment de porcellana esmaltada, de sortida vertical, amb seient i tapa, color blanc i preu alt	179,03 €

JUSTIFICACIÓ DE PREUS

MATERIALS

CODI	UA	DESCRIPCIÓ	PREU
BJ182-OPH0	u	Aigüera de planxa d'acer esmaltada brillant amb dues piques, de 70 a 80 cm de llargària, de color blanc i 50 cm d'amplària, com a màxim, preu alt, per a encastar	74,34 €
BJ183-H59J	u	Aigüera de planxa d'acer inoxidable amb una pica circular, de 40 a 50 cm de diàmetre, acabat brillant, per a soldada a taulell d'acer inoxidable	73,61 €
BJ188-OPMX	u	Suport mural d'acer galvanitzat per a aigüeres, safareigs i lavabos col·lectius	28,34 €
BJ210-OSD8	u	Aixeta de classe mescladora per a aigüera, mural per a muntar superficialment, de llautó cromat, preu mitjà, amb broc giratori de fosa, amb dues entrades de 1/2"	61,48 €
BJ210-0SEG	u	Aixeta de classe monocomandament per a aigüera, mural per a muntar superficialment, de llautó daurat, preu alt, amb broc giratori de fosa, amb dues entrades de 1/2"	239,19 €
BJ215-ORRW	u	Aixeta de regulació per a inodor amb cisterna incorporada, mural, per a muntar superficialment, amb tub d'enllaç incorporat, de llautó cromat, preu mitjà, amb entrada de 1/2"	13,11 €
BJ217-ORB8	u	Aixeta mescladora per a lavabo, per a muntar superficialment sobre taulell o aparell sanitari, de llautó cromat, preu mitjà, amb dues entrades de maniguets	52,59 €
BJ219-ORAM	u	Aixeta monocomandament per a lavabo, per a muntar superficialment sobre taulell o aparell sanitari, de llautó cromat, preu superior, amb dues entrades de maniguets	126,22 €
BJ4Z-H68X	u	Barra mural fixa en angle per a bany adaptat, de 600 i 600 mm de llargària i 35 mm de D, de tub d'acer inoxidable	123,56 €
BQ50-H602	m	Taulell de planxa d'acer inoxidable AISI 316 d'1 mm de gruix, polit esmerilat amb gra 150, de 60 cm d'amplària, amb forats per a soldar aigüeres, amb faldó frontal de 8 cm d'alçària mínima, sòcol perimetral de 6 cm d'alçària, amb un desenvolupament total de 77 cm i amb 6 plecs	266,97 €
BQ51-H603	m2	Taulell de 50 cm d'amplària a base de cantells de fusta de faig, amb tauler de fibres de fusta i resines sintètiques, de densitat mitjana, de 16 mm de gruix i reforç interior amb llates de pi, per a col·locar sobre l'obra	131,48 €
BQ53-H6ZI	m	Taulell de resines sintètiques termoenduribles reforçada amb fibres de fusta HPL, de 16 mm de gruix i 60 cm d'amplada, amb cantells bisellats	79,17 €
BQ70-1WG1	m	Sòcol de DM lacat de 10 cm d'alçària, per fixar amb clips	17,50 €
BQ72-1YFA	u	Mòdul columna de moble de cuina, de 600x600 mm i 2000 mm d'alçària, amb 2 prestatges i 2 cassolers, de DM lacat, preu alt, sobre peus regulables de PVC, amb tiradors i ferratges	294,06 €

JUSTIFICACIÓ DE PREUS

MATERIALS

CODI	UA	DESCRIPCIÓ	PREU
BVZ1-00UY	km	Desplaçament d'analista i equip per a realitzar assaigs in situ o presa de mostres	1,68 €

JUSTIFICACIÓ DE PREUS

ELEMENTS COMPOSTOS

CODI	UA	DESCRIPCIÓ			PREU	
B03X-0GW5	m3	Sorra-ciment, sense additius amb 200 kg/m3 de ciment pòrtland amb filler calcari i sorra de pedrera, elaborada a l'obra	Rend.: 1,000		88,43 €	
			Unitats	Preu €	Parcial	Import
Mà d'obra:						
A0E-000A	h	Manobre especialista	1,050 /R x	24,69000 =	25,92450	
				Subtotal...	25,92450	25,92450
Maquinària:						
C176-00FX	h	Formigonera de 165 l	0,750 /R x	2,10000 =	1,57500	
				Subtotal...	1,57500	1,57500
Materials:						
B03L-05N7	t	Sorra de pedrera per a morters	1,520 x	20,78000 =	31,58560	
B055-067M	t	Ciment pòrtland amb filler calcari CEM II/B-L 32,5 R segons UNE-EN 197-1, en sacs	0,200 x	145,42000 =	29,08400	
				Subtotal...	60,66960	60,66960
				DESPESES AUXILIARS	1,00%	0,25925
				COST DIRECTE		88,42834
				COST EXECUCIÓ MATERIAL		88,42834
B06D-0L90	m3	Formigó de 150 kg/m3, amb una proporció en volum 1:4:8, amb ciment pòrtland amb filler calcari CEM II/B-L 32,5 R i granulat de pedra calcària de grandària màxima 20 mm, elaborat a l'obra amb formigonera de 165 l	Rend.: 1,000		93,08 €	
			Unitats	Preu €	Parcial	Import
Mà d'obra:						
A0E-000A	h	Manobre especialista	1,100 /R x	24,69000 =	27,15900	
				Subtotal...	27,15900	27,15900
Maquinària:						
C176-00FX	h	Formigonera de 165 l	0,600 /R x	2,10000 =	1,26000	
				Subtotal...	1,26000	1,26000
Materials:						
B011-05ME	m3	Aigua	0,180 x	1,62000 =	0,29160	
B03J-0K7V	t	Grava de pedrera de pedra calcària, de grandària màxima 20 mm, per a formigons	1,550 x	19,16000 =	29,69800	
B03L-05MQ	t	Sorra de pedrera de pedra calcària per a formigons	0,650 x	19,36000 =	12,58400	
B055-067M	t	Ciment pòrtland amb filler calcari CEM II/B-L 32,5 R segons UNE-EN 197-1, en sacs	0,150 x	145,42000 =	21,81300	
				Subtotal...	64,38660	64,38660
				DESPESES AUXILIARS	1,00%	0,27159
				COST DIRECTE		93,07719
				COST EXECUCIÓ MATERIAL		93,07719

JUSTIFICACIÓ DE PREUS

ELEMENTS COMPOSTOS

CODI	UA	DESCRIPCIÓ			PREU	
B06D-0L9K	m3	Formigó de 225 kg/m3, amb una proporció en volum 1:3:6, amb ciment pòrtland amb filler calcari CEM II/B-L 32,5 R i granulat de pedra calcària de grandària màxima 20 mm, elaborat a l'obra amb formigonera de 165 l	Rend.: 1,000		103,98 €	
			Unitats	Preu €	Parcial	Import
Mà d'obra:						
A0E-000A	h	Manobre especialista	1,100 /R x	24,69000 =	27,15900	
				Subtotal...	27,15900	27,15900
Maquinària:						
C176-00FX	h	Formigonera de 165 l	0,600 /R x	2,10000 =	1,26000	
				Subtotal...	1,26000	1,26000
Materials:						
B011-05ME	m3	Aigua	0,180 x	1,62000 =	0,29160	
B03J-0K7V	t	Grava de pedrera de pedra calcària, de grandària màxima 20 mm, per a formigons	1,550 x	19,16000 =	29,69800	
B03L-05MQ	t	Sorra de pedrera de pedra calcària per a formigons	0,650 x	19,36000 =	12,58400	
B055-067M	t	Ciment pòrtland amb filler calcari CEM II/B-L 32,5 R segons UNE-EN 197-1, en sacs	0,225 x	145,42000 =	32,71950	
				Subtotal...	75,29310	75,29310
				DESPESES AUXILIARS 1,00%		0,27159
				COST DIRECTE		103,98369
				COST EXECUCIÓ MATERIAL		103,98369
B07F-0LSX	m3	Morter mixt de ciment pòrtland amb filler calcari CEM II/B-L, calç i sorra, amb 250 kg/m3 de ciment, amb una proporció en volum 1:1:7 i 5 N/mm2 de resistència a compressió, elaborat a l'obra	Rend.: 1,000		170,56 €	
			Unitats	Preu €	Parcial	Import
Mà d'obra:						
A0E-000A	h	Manobre especialista	1,050 /R x	24,69000 =	25,92450	
				Subtotal...	25,92450	25,92450
Maquinària:						
C176-00FX	h	Formigonera de 165 l	0,725 /R x	2,10000 =	1,52250	
				Subtotal...	1,52250	1,52250
Materials:						
B011-05ME	m3	Aigua	0,200 x	1,62000 =	0,32400	
B03L-05N7	t	Sorra de pedrera per a morters	1,500 x	20,78000 =	31,17000	
B054-06DH	kg	Calç aèria hidratada CL 90-S, en sacs	250,000 x	0,30000 =	75,00000	
B055-067M	t	Ciment pòrtland amb filler calcari CEM II/B-L 32,5 R segons UNE-EN 197-1, en sacs	0,250 x	145,42000 =	36,35500	
				Subtotal...	142,84900	142,84900
				DESPESES AUXILIARS 1,00%		0,25925
				COST DIRECTE		170,55524

JUSTIFICACIÓ DE PREUS

ELEMENTS COMPOSTOS

CODI	UA	DESCRIPCIÓ	COST EXECUCIÓ MATERIAL			PREU
						170,5524
B07F-0LSZ	m3	Morter mixt de ciment pòrtland amb filler calcari CEM II/B-L, calç i sorra, amb 380 kg/m3 de ciment, amb una proporció en volum 1:0,5:4 i 10 N/mm2 de resistència a compressió, elaborat a l'obra	Rend.: 1,000			168,97 €
Mà d'obra:			Unitats	Preu €	Parcial	Import
A0E-000A	h	Manobre especialista	1,050 /R x	24,69000 =	25,92450	
				Subtotal...	25,92450	25,92450
Maquinària:						
C176-00FX	h	Formigonera de 165 l	0,725 /R x	2,10000 =	1,52250	
				Subtotal...	1,52250	1,52250
Materials:						
B011-05ME	m3	Aigua	0,200 x	1,62000 =	0,32400	
B03L-05N7	t	Sorra de pedrera per a morters	1,380 x	20,78000 =	28,67640	
B054-06DH	kg	Calç aèria hidratada CL 90-S, en sacs	190,000 x	0,30000 =	57,00000	
B055-067M	t	Ciment pòrtland amb filler calcari CEM II/B-L 32,5 R segons UNE-EN 197-1, en sacs	0,380 x	145,42000 =	55,25960	
				Subtotal...	141,26000	141,26000
				DESPESES AUXILIARS 1,00%		0,25925
				COST DIRECTE		168,96625
				COST EXECUCIÓ MATERIAL		168,96625
B07F-0LT4	m3	Morter de ciment pòrtland amb filler calcari CEM II/B-L i sorra, amb 250 kg/m3 de ciment, amb una proporció en volum 1:6 i 5 N/mm2 de resistència a compressió, elaborat a l'obra	Rend.: 1,000			96,96 €
Mà d'obra:			Unitats	Preu €	Parcial	Import
A0E-000A	h	Manobre especialista	1,000 /R x	24,69000 =	24,69000	
				Subtotal...	24,69000	24,69000
Maquinària:						
C176-00FX	h	Formigonera de 165 l	0,700 /R x	2,10000 =	1,47000	
				Subtotal...	1,47000	1,47000
Materials:						
B011-05ME	m3	Aigua	0,200 x	1,62000 =	0,32400	
B03L-05N7	t	Sorra de pedrera per a morters	1,630 x	20,78000 =	33,87140	
B055-067M	t	Ciment pòrtland amb filler calcari CEM II/B-L 32,5 R segons UNE-EN 197-1, en sacs	0,250 x	145,42000 =	36,35500	
				Subtotal...	70,55040	70,55040
				DESPESES AUXILIARS 1,00%		0,24690
				COST DIRECTE		96,95730

JUSTIFICACIÓ DE PREUS

ELEMENTS COMPOSTOS

CODI	UA	DESCRIPCIÓ	COST EXECUCIÓ MATERIAL			PREU
						96,95730
B07F-0LT5	m3	Morter de ciment pòrtland amb filler calcari CEM II/B-L i sorra, amb 380 kg/m3 de ciment, amb una proporció en volum 1:4 i 10 N/mm2 de resistència a compressió, elaborat a l'obra	Rend.: 1,000			113,58 €
			Unitats	Preu €	Parcial	Import
Mà d'obra:						
A0E-000A	h	Manobre especialista	1,000 /R x	24,69000 =	24,69000	
				Subtotal...	24,69000	24,69000
Maquinària:						
C176-00FX	h	Formigonera de 165 l	0,700 /R x	2,10000 =	1,47000	
				Subtotal...	1,47000	1,47000
Materials:						
B011-05ME	m3	Aigua	0,200 x	1,62000 =	0,32400	
B03L-05N7	t	Sorra de pedrera per a morters	1,520 x	20,78000 =	31,58560	
B055-067M	t	Ciment pòrtland amb filler calcari CEM II/B-L 32,5 R segons UNE-EN 197-1, en sacs	0,380 x	145,42000 =	55,25960	
				Subtotal...	87,16920	87,16920
				DESPESES AUXILIARS 1,00%		0,24690
				COST DIRECTE		113,57610
				COST EXECUCIÓ MATERIAL		113,57610
B07F-0LT6	m3	Morter mixt de ciment pòrtland amb filler calcari CEM II/B-L, calç i sorra, amb 200 kg/m3 de ciment, amb una proporció en volum 1:2:10 i 2,5 N/mm2 de resistència a compressió, elaborat a l'obra	Rend.: 1,000			208,91 €
			Unitats	Preu €	Parcial	Import
Mà d'obra:						
A0E-000A	h	Manobre especialista	1,050 /R x	24,69000 =	25,92450	
				Subtotal...	25,92450	25,92450
Maquinària:						
C176-00FX	h	Formigonera de 165 l	0,725 /R x	2,10000 =	1,52250	
				Subtotal...	1,52250	1,52250
Materials:						
B011-05ME	m3	Aigua	0,200 x	1,62000 =	0,32400	
B03L-05N7	t	Sorra de pedrera per a morters	1,530 x	20,78000 =	31,79340	
B054-06DH	kg	Calç aèria hidratada CL 90-S, en sacs	400,000 x	0,30000 =	120,00000	
B055-067M	t	Ciment pòrtland amb filler calcari CEM II/B-L 32,5 R segons UNE-EN 197-1, en sacs	0,200 x	145,42000 =	29,08400	
				Subtotal...	181,20140	181,20140
				DESPESES AUXILIARS 1,00%		0,25925
				COST DIRECTE		208,90765

JUSTIFICACIÓ DE PREUS

ELEMENTS COMPOSTOS

CODI	UA	DESCRIPCIÓ	COST EXECUCIÓ MATERIAL			PREU
			COST EXECUCIÓ MATERIAL			208,90765
B07F-0LT8	m3	Morter de ciment pòrtland amb filler calcari CEM II/B-L i sorra, amb 200 kg/m3 de ciment, amb una proporció en volum 1:8 i 2,5 N/mm2 de resistència a compressió, elaborat a l'obra	Rend.: 1,000			91,97 €
			Unitats	Preu €	Parcial	Import
Mà d'obra:						
A0E-000A	h	Manobre especialista	1,000 /R x	24,69000 =	24,69000	
			Subtotal...		24,69000	24,69000
Maquinària:						
C176-00FX	h	Formigonera de 165 l	0,700 /R x	2,10000 =	1,47000	
			Subtotal...		1,47000	1,47000
Materials:						
B011-05ME	m3	Aigua	0,200 x	1,62000 =	0,32400	
B03L-05N7	t	Sorra de pedrera per a morters	1,740 x	20,78000 =	36,15720	
B055-067M	t	Ciment pòrtland amb filler calcari CEM II/B-L 32,5 R segons UNE-EN 197-1, en sacs	0,200 x	145,42000 =	29,08400	
			Subtotal...		65,56520	65,56520
			DESPESES AUXILIARS	1,00%		0,24690
			COST DIRECTE			91,97210
			COST EXECUCIÓ MATERIAL			91,97210
B07K-0LR1	m3	Pasta de guix B1	Rend.: 1,000			161,09 €
			Unitats	Preu €	Parcial	Import
Mà d'obra:						
A0D-0008	h	Manobre guixaire	1,000 /R x	23,88000 =	23,88000	
			Subtotal...		23,88000	23,88000
Materials:						
B011-05ME	m3	Aigua	0,600 x	1,62000 =	0,97200	
B059-06FO	kg	Guix de designació B1/20/2, segons la norma UNE-EN 13279-1	800,000 x	0,17000 =	136,00000	
			Subtotal...		136,97200	136,97200
			DESPESES AUXILIARS	1,00%		0,23880
			COST DIRECTE			161,09080
			COST EXECUCIÓ MATERIAL			161,09080
B0B6-107D	kg	Acer en barres corrugades elaborat a l'obra i manipulat a taller B400S, de límit elàstic >= 400 N/mm2	Rend.: 1,000			1,33 €
			Unitats	Preu €	Parcial	Import
Mà d'obra:						
A01-FEP0	h	Ajudant ferrallista	0,005 /R x	25,40000 =	0,12700	
A0F-000I	h	Oficial 1a ferrallista	0,005 /R x	28,61000 =	0,14305	

JUSTIFICACIÓ DE PREUS

ELEMENTS COMPOSTOS

CODI	UA	DESCRIPCIÓ			PREU
					Subtotal...
					0,27005
					0,27005
Materials:					
B0AM-078F	kg	Filferro recuit 1,3 mm	0,0102	x	1,95000 =
					0,01989
B0B7-106P	kg	Acer en barres corrugades B400S de límit elàstic >= 400 N/mm2	1,050	x	0,99000 =
					1,03950
					Subtotal...
					1,05939
					1,05939
					DESPESES AUXILIARS 1,00%
					0,00270
					COST DIRECTE
					1,33214
					COST EXECUCIÓ MATERIAL
					1,33214
B0B6-107E	kg	Acer en barres corrugades elaborat a l'obra i manipulats a taller B500S, de límit elàstic >= 500 N/mm2	Rend.: 1,000		2,39 €
Mà d'obra:					
A01-FEP0	h	Ajudant ferrallista	0,005	/R x	25,40000 =
					0,12700
A0F-000I	h	Oficial 1a ferrallista	0,005	/R x	28,61000 =
					0,14305
					Subtotal...
					0,27005
					0,27005
Materials:					
B0AM-078F	kg	Filferro recuit 1,3 mm	0,0102	x	1,95000 =
					0,01989
B0B7-106Q	kg	Acer en barres corrugades B500S de límit elàstic >= 500 N/mm2	1,050	x	2,00000 =
					2,10000
					Subtotal...
					2,11989
					2,11989
					DESPESES AUXILIARS 1,00%
					0,00270
					COST DIRECTE
					2,39264
					COST EXECUCIÓ MATERIAL
					2,39264

JUSTIFICACIÓ DE PREUS

PARTIDES D'OBRA

NÚM	CODI	UA	DESCRIPCIÓ	PREU				
P2140-4RRM		u	Arrencada de full i bastiment de balconera amb mitjans manuals i càrrega manual sobre camió o contenidor	Rend.: 1,000				24,24 €
				Unitats	Preu €	Parcial	Import	
Mà d'obra:								
A0D-0007		h	Manobre	1,000	/R x 23,88000 =	23,88000		
					Subtotal...	23,88000	23,88000	
					DESPESES AUXILIARS	1,50%	0,35820	
					COST DIRECTE		24,23820	
					DESPESES INDIRECTES	0,00%		
					COST EXECUCIÓ MATERIAL		24,23820	
P2142-4RMP		m	Arrencada de rajola ceràmica o de gres en cantell de sostre, amb mitjans manuals i càrrega manual de runa sobre camió o contenidor	Rend.: 1,000				3,34 €
				Unitats	Preu €	Parcial	Import	
Mà d'obra:								
A0D-0007		h	Manobre	0,138	/R x 23,88000 =	3,29544		
					Subtotal...	3,29544	3,29544	
					DESPESES AUXILIARS	1,50%	0,04943	
					COST DIRECTE		3,34487	
					DESPESES INDIRECTES	0,00%		
					COST EXECUCIÓ MATERIAL		3,34487	
P2142-4RMR		m	Arrencada d'escopidor de ceràmica, amb mitjans manuals i càrrega manual de runa sobre camió o contenidor	Rend.: 1,000				4,85 €
				Unitats	Preu €	Parcial	Import	
Mà d'obra:								
A0D-0007		h	Manobre	0,200	/R x 23,88000 =	4,77600		
					Subtotal...	4,77600	4,77600	
					DESPESES AUXILIARS	1,50%	0,07164	
					COST DIRECTE		4,84764	
					DESPESES INDIRECTES	0,00%		
					COST EXECUCIÓ MATERIAL		4,84764	
P2142-4RN1		m2	Arrencada d'aplatat de ceràmica en parament vertical, amb mitjans manuals i càrrega manual de runa sobre camió o contenidor	Rend.: 1,000				13,82 €
				Unitats	Preu €	Parcial	Import	
Mà d'obra:								
A0D-0007		h	Manobre	0,570	/R x 23,88000 =	13,61160		
					Subtotal...	13,61160	13,61160	

JUSTIFICACIÓ DE PREUS

PARTIDES D'OBRA

NÚM	CODI	UA	DESCRIPCIÓ	PREU
			DESPESES AUXILIARS 1,50%	0,20417
			COST DIRECTE	13,81577
			DESPESES INDIRECTES 0,00%	
			COST EXECUCIÓ MATERIAL	13,81577
P214A-4RRU	u		Rend.: 1,000	184,37 €
			Desmuntatge de fulla, bastiment i accessoris de porta de grans dimensions, de 20 m2 com a màxim, amb recuperació de ferramentes, amb mitjans manuals, aplec de material per a la seva reutilització o restauració i carrega de runa sobre camió o contenidor	
			Unitats	Preu €
			Parcial	Import
Mà d'obra:				
A0D-0007	h		Manobre	4,000 /R x 23,88000 = 95,52000
A0F-000K	h		Oficial 1a fuster	1,000 /R x 29,12000 = 29,12000
			Subtotal...	124,64000 124,64000
Maquinària:				
C152-003B	h		Camió grua	1,000 /R x 57,86000 = 57,86000
			Subtotal...	57,86000 57,86000
			DESPESES AUXILIARS 1,50%	1,86960
			COST DIRECTE	184,36960
			DESPESES INDIRECTES 0,00%	
			COST EXECUCIÓ MATERIAL	184,36960
P214T-4RQB	u		Rend.: 1,000	3,33 €
			Enderroc puntual d'envà de ceràmica de 5-10 cm de gruix, per a formació de forat passabigues de fins 30x30 cm, amb mitjans manuals i càrrega manual de runa sobre camió o contenidor	
			Unitats	Preu €
			Parcial	Import
Mà d'obra:				
A0E-000A	h		Manobre especialista	0,125 /R x 24,69000 = 3,08625
			Subtotal...	3,08625 3,08625
Maquinària:				
C202-005P	h		Talladora amb disc de carborúndum	0,050 /R x 3,98000 = 0,19900
			Subtotal...	0,19900 0,19900
			DESPESES AUXILIARS 1,50%	0,04629
			COST DIRECTE	3,33154
			DESPESES INDIRECTES 0,00%	
			COST EXECUCIÓ MATERIAL	3,33154
P214T-4RQF	m2		Rend.: 1,000	7,03 €
			Enderroc d'envà de ceràmica de 5 cm de gruix, amb mitjans manuals i càrrega manual de runa sobre camió o contenidor	
			Unitats	Preu €
			Parcial	Import
Mà d'obra:				
A0D-0007	h		Manobre	0,290 /R x 23,88000 = 6,92520

JUSTIFICACIÓ DE PREUS

PARTIDES D'OBRA

NÚM	CODI	UA	DESCRIPCIÓ				PREU	
Materials:								
	B091-06VM	kg	Adhesiu de resines epoxi sense dissolvents, de dos components, per a ús estructural	2,550	x	19,01000 =	48,47550	
	B0AK-07AS	kg	Clau acer	0,01007	x	1,89000 =	0,01903	
	B0D31-07P4	m3	Llata de fusta de pi	0,02204	x	367,16000 =	8,09221	
	B0D62-07PL	cu	Puntal metàl·lic i telescòpic per a 3 m d'alçària i 150 usos	0,1007	x	15,55000 =	1,56589	
	B44Z-0M0F	kg	Acer S275JR segons UNE-EN 10025-2, format per peça simple, en perfils laminats en calent sèrie L, LD, T, rodó, quadrat, rectangular i planxa, tallat a mida i amb una capa d'imprimació antioxidant	39,500	x	2,10000 =	82,95000	
Subtotal...							141,10263	141,10263
DESPESES AUXILIARS 1,50%							0,50265	
COST DIRECTE							175,11528	
DESPESES INDIRECTES 0,00%								
COST EXECUCIÓ MATERIAL							175,11528	
P4E0-DAVK	kg	Acer en barres corrugades elaborat a l'obra B500S de límit elàstic >= 500 N/mm2 per a l'armadura de parets de blocs de morter de ciment	Rend.: 1,000				2,69 €	
Mà d'obra:								
A0F-000T	h	Oficial 1a paleta	Unitats	Preu €	Parcial	Import		
			0,010	/R x 28,61000 =	0,28610			
Subtotal...							0,28610	0,28610
Materials:								
	B0AM-078F	kg	Filferro recuit 1,3 mm	0,005	x	1,95000 =	0,00975	
	B0B6-107E	kg	Acer en barres corrugades elaborat a l'obra i manipulats a taller B500S, de límit elàstic >= 500 N/mm2	1,000	x	2,39264 =	2,39264	
Subtotal...							2,40239	2,40239
DESPESES AUXILIARS 1,50%							0,00429	
COST DIRECTE							2,69278	
DESPESES INDIRECTES 0,00%								
COST EXECUCIÓ MATERIAL							2,69278	
P4E2-DWXX	m3	Formigonament per a fàbrica de blocs de morter de ciment, amb formigó de 225 kg/m3, amb una proporció en volum 1:3:6, amb ciment portland amb filler calcari CEM II/B-L 32,5 R i granulat de pedra calcària de grandària màxima 20 mm, elaborat a l'obra amb formigonera de 165 l, col·locat manualment	Rend.: 1,000				159,58 €	
Mà d'obra:								
A0D-0007	h	Manobre	Unitats	Preu €	Parcial	Import		
			1,600	/R x 23,88000 =	38,20800			
A0F-000T	h	Oficial 1a paleta	0,400	/R x 28,61000 =	11,44400			
Subtotal...							49,65200	49,65200
Materials:								

JUSTIFICACIÓ DE PREUS

PARTIDES D'OBRA

NÚM	CODI	UA	DESCRIPCIÓ			PREU
	B06D-0L9K	m3	Formigó de 225 kg/m3, amb una proporció en volum 1:3:6, amb ciment pòrtland amb filler calcari CEM II/B-L 32,5 R i granulat de pedra calcària de grandària màxima 20 mm, elaborat a l'obra amb formigonera de 165 l	1,050	x	103,98369 = 109,18287
						Subtotal... 109,18287
						DESPESES AUXILIARS 1,50% 0,74478
						COST DIRECTE 159,57965
						DESPESES INDIRECTES 0,00%
						COST EXECUCIÓ MATERIAL 159,57965
	P4E5-DKML	m2	Paret estructural per a revestir, de 15 cm de gruix, de bloc foradat de morter de ciment R-6, llis, de 400x150x200 mm, per a revestir, categoria I segons norma UNE-EN 771-3, col·locat amb ciment pòrtland amb filler calcari CEM II/B-L 32,5 R segons UNE-EN 197-1, en sacs i amb una resistència a compressió de la paret de 3 N/mm2			Rend.: 1,000 33,55 €
				Unitats	Preu €	Parcial
Mà d'obra:						Import
	A0D-0007	h	Manobre	0,220	/R x	23,88000 = 5,25360
	A0F-000T	h	Oficial 1a paleta	0,440	/R x	28,61000 = 12,58840
						Subtotal... 17,84200
Materials:						
	B0E2-0EKU	u	Bloc foradat de morter de ciment R-6, llis, de 400x150x200 mm, per a revestir, categoria I segons norma UNE-EN 771-3	12,1905	x	1,09000 = 13,28765
	B07F-0LSZ	m3	Morter mixt de ciment pòrtland amb filler calcari CEM II/B-L, calç i sorra, amb 380 kg/m3 de ciment, amb una proporció en volum 1:0,5:4 i 10 N/mm2 de resistència a compressió, elaborat a l'obra	0,01116	x	168,96625 = 1,88566
						Subtotal... 15,17331
						DESPESES AUXILIARS 3,00% 0,53526
						COST DIRECTE 33,55057
						DESPESES INDIRECTES 0,00%
						COST EXECUCIÓ MATERIAL 33,55057
	P5ZJ1-52DW	m	Canal exterior de secció rectangular de planxa de zinc de 0,82 mm de gruix i 45 cm de desenvolupament, col·locada amb peces especials i connectada al baixant			Rend.: 1,000 52,19 €
				Unitats	Preu €	Parcial
Mà d'obra:						Import
	A0D-0007	h	Manobre	0,150	/R x	23,88000 = 3,58200
	A0F-000D	h	Oficial 1a col·locador	0,200	/R x	28,61000 = 5,72200
	A0F-000T	h	Oficial 1a paleta	0,300	/R x	28,61000 = 8,58300
						Subtotal... 17,88700
Materials:						

JUSTIFICACIÓ DE PREUS

PARTIDES D'OBRA

NÚM	CODI	UA	DESCRIPCIÓ	PREU			
				DESPESES AUXILIARS	1,50%		0,20212
				COST DIRECTE			55,43497
				DESPESES INDIRECTES	0,00%		
				COST EXECUCIÓ MATERIAL			55,43497
				Rend.: 1,000			79,98 €
P654-8RIJ		m2	Envà de plaques de guix laminat amb aïllament de plaques de llana de roca format per estructura senzilla normal amb perfil·leria de planxa d'acer galvanitzat, amb un gruix total de l'envà de 108 mm, muntants cada 600 mm de 48 mm d'amplària i canals de 48 mm d'amplària, 2 plaques tipus hidròfuga (H) a cada cara de 15 mm de gruix cada una, fixades mecànicament i aïllament de plaques de llana mineral de roca de resistència tèrmica >= 1,081 m2·K/W				
				Unitats	Preu €	Parcial	Import
			Mà d'obra:				
			A01-FEP3	h	Ajudant col·locador	0,125 /R x 25,40000 =	3,17500
			A0F-000D	h	Oficial 1a col·locador	0,350 /R x 28,61000 =	10,01350
					Subtotal...	13,18850	13,18850
			Materials:				
			B0AO-07II	u	Tac de niló de 6 a 8 mm, amb vis	6,000 x 0,21000 =	1,26000
			B0AQ-07EX	cu	Visos, d'acer galvanitzats	0,120 x 3,54000 =	0,42480
			B0AQ-07GR	cu	Visos per a plaques de guix laminat	0,500 x 11,41000 =	5,70500
			B0CC0-210Q	m2	Placa de guix laminat hidròfuga (H) i gruix 15 mm, amb vora afinada (BA), segons la norma UNE-EN 520	4,120 x 11,70000 =	48,20400
			B6B0-1BTM	m	Banda acústica autoadhesiva fins a 50 mm d'amplària per a junts de plaques de guix laminat	0,470 x 0,72000 =	0,33840
			B6B1-0KK3	m	Canal de planxa d'acer galvanitzat, en paraments horitzontals amb perfils 48 mm d'amplària	0,9975 x 1,07000 =	1,06733
			B6B1-0KK7	m	Muntant de planxa d'acer galvanitzat, en paraments verticals amb perfils 48 mm d'amplària	2,4465 x 1,10000 =	2,69115
			B7C93-0IWM	m2	Placa semirígida de llana mineral de roca (MW), de densitat 26 a 35 kg/m3, de 40 mm de gruix, amb una conductivitat tèrmica <= 0.037 W/(m·K) i resistència tèrmica >= 1,081 m2·K/W	2,060 x 2,74000 =	5,64440
			B7J1-0SLO	m	Cinta de paper resistent per a junts de plaques de guix laminat	4,000 x 0,04000 =	0,16000
			B7J6-0GSL	kg	Massilla per a junt de plaques de cartró-guix	0,800 x 1,37000 =	1,09600
					Subtotal...	66,59108	66,59108
				DESPESES AUXILIARS	1,50%		0,19783
				COST DIRECTE			79,97741
				DESPESES INDIRECTES	0,00%		
				COST EXECUCIÓ MATERIAL			79,97741
				Rend.: 1,000			18,49 €
				Unitats	Preu €	Parcial	Import
			Mà d'obra:				
			P771-5RIV	m2	Membrana de guix 2,5 mm d'una làmina de polietilè d'alta densitat, col·locada sense adherir i no resistent a la intempèrie		

JUSTIFICACIÓ DE PREUS

PARTIDES D'OBRA

NÚM	CODI	UA	DESCRIPCIÓ				PREU
	A0D-0007	h	Manobre	0,320	/R x	23,88000 =	7,64160
	A0F-000S	h	Oficial 1a d'obra pública	0,160	/R x	28,61000 =	4,57760
						Subtotal...	12,21920
							12,21920
	Maquinària:						
	C20N-00DV	h	Soldadora automàtica d'extrusió autopropulsada	0,160	/R x	16,53000 =	2,64480
						Subtotal...	2,64480
							2,64480
	Materials:						
	B776-0KRC	m2	Làmina de polietilè d'alta densitat de gruix 2,5 mm no resistent a la intempèrie	1,005	x	3,43000 =	3,44715
						Subtotal...	3,44715
							3,44715
						DESPESES AUXILIARS 1,50%	0,18329
						COST DIRECTE	18,49444
						DESPESES INDIRECTES 0,00%	
						COST EXECUCIÓ MATERIAL	18,49444
	P7A3-5QH4	m2	Barrera de vapor/estanquitat amb vel de polietilè de 50 µm i 48 g/m2, col·locada no adherida	Rend.: 1,000			1,43 €
				Unitats		Preu €	Parcial
							Import
	Mà d'obra:						
	A01-FEP3	h	Ajudant col·locador	0,015	/R x	25,40000 =	0,38100
	A0F-000D	h	Oficial 1a col·locador	0,030	/R x	28,61000 =	0,85830
						Subtotal...	1,23930
							1,23930
	Materials:						
	B775-0KR4	m2	Vel de polietilè de gruix 50 µm i de pes 48 g/m2	1,100	x	0,16000 =	0,17600
						Subtotal...	0,17600
							0,17600
						DESPESES AUXILIARS 1,50%	0,01859
						COST DIRECTE	1,43389
						DESPESES INDIRECTES 0,00%	
						COST EXECUCIÓ MATERIAL	1,43389
	P7CE1-4ITU	m2	Aïllament exterior per a suport de revestiment prim, amb planxa de poliestirè expandit (EPS), de 100 mm de gruix, de 60 kPa de tensió a la compressió, de 2,55 m2-K/W de resistència tèrmica, amb una cara llisa i cantell recte, fixada mecànicament amb morter de ciment per a ús corrent (GP) i tac i suport de niló, i revestida amb morter de ciment per a ús corrent (GP) amb malla de fibra de vidre revestida de PVC, de dimensions 4x4 mm, amb un pes mínim de 160 g/m2 embeguda	Rend.: 1,000			49,11 €
				Unitats		Preu €	Parcial
							Import
	Mà d'obra:						
	A0D-0007	h	Manobre	0,800	/R x	23,88000 =	19,10400
	A0F-000D	h	Oficial 1a col·locador	0,300	/R x	28,61000 =	8,58300
						Subtotal...	27,68700
							27,68700
	Materials:						

JUSTIFICACIÓ DE PREUS

PARTIDES D'OBRA

NÚM	CODI	UA	DESCRIPCIÓ				PREU
	B7C26-FGUQ	m2	Planxa de poliestirè expandit (EPS), de 100 mm de gruix, de 60 kPa de tensió a la compressió, de 2,55 m ² -K/W de resistència tèrmica, amb una cara llisa i cantell recte	1,050	x	11,96000 =	12,55800
	B7CZ2-0IRH	u	Tac i suport de niló per a fixar materials aïllants, de 100 mm de gruix com a màxim	8,000	x	0,67000 =	5,36000
	B811-1ZYY	t	Morter de ciment per a ús corrent (GP), de designació CSIII-W2, segons UNE-EN 998-1, en sacs	0,0126	x	45,60000 =	0,57456
	B8ZA-0P1S	m2	Malla de fibra de vidre revestida de PVC, de dimensions 4x4 mm, amb un pes mínim de 160 g/m ²	1,25015	x	2,01000 =	2,51280
						Subtotal...	21,00536
						DESPESES AUXILIARS 1,50%	0,41531
						COST DIRECTE	49,10766
						DESPESES INDIRECTES 0,00%	
						COST EXECUCIÓ MATERIAL	49,10766
	P7R6-HISU	m2	Barrera front al gas radó amb làmina de poliolefines d'1,2 mm de gruix, no resistent a la intempèrie, unida a un geotèxtil no teixit, amb coeficient de difusió front al gas radó menor o igual a 2.17+10 ⁻¹² m ² /s, col·locada autoadherida sobre superfície horitzontal, preparada per rebre el formigó de la llosa			Rend.: 1,000	39,49 €
	Mà d'obra:			Unitats		Preu €	Parcial
	A01-FEP3	h	Ajudant col·locador	0,100	/R x	25,40000 =	2,54000
	A0F-000D	h	Oficial 1a col·locador	0,200	/R x	28,61000 =	5,72200
						Subtotal...	8,26200
	Materials:						
	B774-HISV	m2	Làmina de poliolefines d'1,2 mm de gruix, no resistent a la intempèrie, unida a un geotèxtil no teixit, amb coeficient de difusió front al gas radó menor o igual a 2.17+10 ⁻¹² m ² /s	1,210	x	25,68000 =	31,07280
	B7Z3-1K7J	m	Cinta adhesiva per a làmines de polietilè	0,240	x	0,14000 =	0,03360
						Subtotal...	31,10640
						DESPESES AUXILIARS 1,50%	0,12393
						COST DIRECTE	39,49233
						DESPESES INDIRECTES 0,00%	
						COST EXECUCIÓ MATERIAL	39,49233
	P810-3FKW	m	Formació d'aresta amb morter de ciment 1:6			Rend.: 1,000	10,60 €
	Mà d'obra:			Unitats		Preu €	Parcial
	A0D-0007	h	Manobre	0,125	/R x	23,88000 =	2,98500
	A0F-000T	h	Oficial 1a paleta	0,250	/R x	28,61000 =	7,15250
						Subtotal...	10,13750
	Materials:						

JUSTIFICACIÓ DE PREUS

PARTIDES D'OBRA

NÚM	CODI	UA	DESCRIPCIÓ			PREU
	B07F-0LT4	m3	Morter de ciment pòrtland amb filler calcari CEM II/B-L i sorra, amb 250 kg/m3 de ciment, amb una proporció en volum 1:6 i 5 N/mm2 de resistència a compressió, elaborat a l'obra	0,0022	x	96,95730 = 0,21331
						Subtotal... 0,21331 0,21331
						DESPESES AUXILIARS 2,50% 0,25344
						COST DIRECTE 10,60425
						DESPESES INDIRECTES 0,00%
						COST EXECUCIÓ MATERIAL 10,60425
	P815-3FMM	m2	Enguixat a bona vista sobre parament vertical interior, a 3,00 m d'alçària, com a màxim, amb guix B1, acabat raspat			Rend.: 1,000 9,20 €
				Unitats	Preu €	Parcial Import
	Mà d'obra:					
	A0D-0008	h	Manobre guixaire	0,072	/R x 23,88000 =	1,71936
	A0F-000L	h	Oficial 1a guixaire	0,143	/R x 28,61000 =	4,09123
						Subtotal... 5,81059 5,81059
	Materials:					
	B07K-0LR1	m3	Pasta de guix B1	0,02016	x 161,09080 =	3,24759
						Subtotal... 3,24759 3,24759
						DESPESES AUXILIARS 2,50% 0,14526
						COST DIRECTE 9,20344
						DESPESES INDIRECTES 0,00%
						COST EXECUCIÓ MATERIAL 9,20344
	P81D-3GCK	m	Protecció d'aresta amb cantonera d'alumini de 5 mm de gruix i 25 mm de desenvolupament			Rend.: 1,000 6,19 €
				Unitats	Preu €	Parcial Import
	Mà d'obra:					
	A0D-0007	h	Manobre	0,030	/R x 23,88000 =	0,71640
	A0F-000T	h	Oficial 1a paleta	0,060	/R x 28,61000 =	1,71660
						Subtotal... 2,43300 2,43300
	Materials:					
	B810-0P3P	m	Cantonera per a arrebossats i enguixats de material d'alumini per a arestes de 5 mm de gruix i 25 mm de desenvolupament	1,020	x 3,65000 =	3,72300
						Subtotal... 3,72300 3,72300
						DESPESES AUXILIARS 1,50% 0,03650
						COST DIRECTE 6,19250
						DESPESES INDIRECTES 0,00%
						COST EXECUCIÓ MATERIAL 6,19250

JUSTIFICACIÓ DE PREUS

PARTIDES D'OBRA

NÚM	CODI	UA	DESCRIPCIÓ	PREU			
P822-3NWX		m2	Enrajolat de parament vertical interior a una alçària <= 3 m amb rajola de ceràmica premsada esmaltada mat, rajola de valència, de forma rectangular o quadrada, d'1 a 5 peces/m2, preu alt, grup BIII (UNE-EN 14411), col·locades amb adhesiu cimentós tipus C2 segons norma UNE-EN 12004 i rejuntat amb beurada CG2 (UNE-EN 13888)	Rend.: 1,000			44,79 €
				Unitats	Preu €	Parcial	Import
Mà d'obra:							
A0D-0007		h	Manobre	0,120 /R x	23,88000 =	2,86560	
A0F-000D		h	Oficial 1a col·locador	0,360 /R x	28,61000 =	10,29960	
					Subtotal...	13,16520	13,16520
Materials:							
B053-1VF9		kg	Material per a rejuntat de rajoles ceràmiques CG2 segons norma UNE-EN 13888, de color	0,510 x	0,91000 =	0,46410	
B094-06TK		kg	Adhesiu cimentós tipus C2 segons norma UNE-EN 12004	4,9028 x	0,77000 =	3,77516	
B0FG2-0GM4		m2	Rajola de ceràmica premsada esmaltada mat, rajola de valència, de forma rectangular o quadrada, d'1 a 5 peces/m2, preu alt, grup BIII (UNE-EN 14411)	1,100 x	24,60000 =	27,06000	
					Subtotal...	31,29926	31,29926
					DESPESES AUXILIARS 2,50%		0,32913
					COST DIRECTE		44,79359
					DESPESES INDIRECTES 0,00%		
					COST EXECUCIÓ MATERIAL		44,79359
P846-9JNJ		m2	Cel ras de transformat de placa de guix laminat de tipus especial perforada amb perforació tipus agrupada i vel, placa de 12,5 mm de gruix, segons la norma UNE-EN 14190, amb un coeficient d'absorció acústica ponderat de 0.45 segons la norma UNE-EN ISO 11654 i reacció al foc A2-s1, d0 i classe d'absorció acústica D segons la norma UNE-EN ISO 11654, entramat d'acer galvanitzat format per perfils principals col·locats cada 1000 mm i perfils secundaris col·locats cada 600 mm fixats al sostre mitjançant vareta de suspensió cada 1,2 m, per a una alçària de cel ras de 4 m com a màxim	Rend.: 1,000			65,67 €
				Unitats	Preu €	Parcial	Import
Mà d'obra:							
A01-FEP3		h	Ajudant col·locador	0,570 /R x	25,40000 =	14,47800	
A0F-000D		h	Oficial 1a col·locador	0,570 /R x	28,61000 =	16,30770	
					Subtotal...	30,78570	30,78570
Materials:							
B0AQ-07GR		cu	Visos per a plaques de guix laminat	0,180 x	11,41000 =	2,05380	
B0CC1-21PN		m2	Transformat de placa de guix laminat de tipus especial perforada amb perforació tipus agrupada i vel, placa de 12,5 mm de gruix, segons la norma UNE-EN 14190, amb un coeficient d'absorció acústica ponderat de 0.45 segons la norma UNE-EN ISO 11654 i reacció al foc A2-s1, d0	1,030 x	23,06000 =	23,75180	
B7J1-0SLO		m	Cinta de paper resistent per a junts de plaques de guix laminat	1,890 x	0,04000 =	0,07560	

JUSTIFICACIÓ DE PREUS

PARTIDES D'OBRA

NÚM	CODI	UA	DESCRIPCIÓ				PREU	
	B7J6-0GSL	kg	Massilla per a junt de plaques de cartró-guix	0,4725	x	1,37000 =	0,64733	
	B845-2L8O	m2	Entramat d'estructura doble d'acer galvanitzat per a cel ras continu de plaques de guix laminat format per perfils principals col·locats cada 1000 mm com a màxim i perfils secundaris col·locats cada 600 mm com a màxim, per a fixar al sostre mitjançant vareta de suspensió cada 1,2 m, per a suportar una càrrega de fins a 15 kg	1,000	x	7,89000 =	7,89000	
Subtotal...							34,41853	34,41853
DESPESES AUXILIARS 1,50%							0,46179	
COST DIRECTE							65,66602	
DESPESES INDIRECTES 0,00%								
COST EXECUCIÓ MATERIAL							65,66602	
	P866-AC6W	m2	Revestiment vertical de barra de bar amb rastrellat de fusta. xxxxxxxxxx	Rend.: 0,262			57,95 €	
				Unitats		Preu €	Parcial	Import
Mà d'obra:								
	A01-FEP6	h	Ajudant fuster	0,200	/R x	25,60000 =	19,54198	
	A0F-000K	h	Oficial 1a fuster	0,200	/R x	29,12000 =	22,22901	
Subtotal...							41,77099	41,77099
Materials:								
	B0AO-07II	u	Tac de niló de 6 a 8 mm, amb vis	4,500	x	0,21000 =	0,94500	
	B0CU5-2G8L	m2	Tauler de fibres de fusta i resines sintètiques fabricat per procés sec MDF, de 12 mm de gruix i >= 800 kg/m3 de densitat, per a ambient sec segons UNE-EN 622-5, reacció al foc B-s2, d0, acabat revestit amb planxa de fusta de conífera, tallat a mida	1,000	x	14,61000 =	14,61000	
Subtotal...							15,55500	15,55500
DESPESES AUXILIARS 1,50%							0,62656	
COST DIRECTE							57,95255	
DESPESES INDIRECTES 0,00%								
COST EXECUCIÓ MATERIAL							57,95255	
	P866-AC6Y	m2	Revestiment vertical a 3,00 m d'alçària, com a màxim, amb tauler de fibres de fusta i resines sintètiques fabricat per procés sec MDF, de 12 mm de gruix i >= 800 kg/m3 de densitat, per a ambient sec segons UNE-EN 622-5, reacció al foc B-s2, d0, acabat revestit amb planxa de fusta de conífera, tallat a mida, col·locat amb fixacions mecàniques sobre parament vertical	Rend.: 1,000			26,66 €	
				Unitats		Preu €	Parcial	Import
Mà d'obra:								
	A01-FEP6	h	Ajudant fuster	0,200	/R x	25,60000 =	5,12000	
	A0F-000K	h	Oficial 1a fuster	0,200	/R x	29,12000 =	5,82400	
Subtotal...							10,94400	10,94400
Materials:								
	B0AO-07II	u	Tac de niló de 6 a 8 mm, amb vis	4,500	x	0,21000 =	0,94500	

JUSTIFICACIÓ DE PREUS

PARTIDES D'OBRA

NÚM	CODI	UA	DESCRIPCIÓ			PREU
	B0CU5-2G8L	m2	Tauler de fibres de fusta i resines sintètiques fabricat per procés sec MDF, de 12 mm de gruix i >= 800 kg/m3 de densitat, per a ambient sec segons UNE-EN 622-5, reacció al foc B-s2, d0, acabat revestit amb planxa de fusta de conífera, tallat a mida	1,000	x	14,61000 = 14,61000
						Subtotal... 15,55500
						DESPESES AUXILIARS 1,50% 0,16416
						COST DIRECTE 26,66316
						DESPESES INDIRECTES 0,00%
						COST EXECUCIÓ MATERIAL 26,66316
	P885-60A8	m2	Arrebossat amb morter monocapa (OC) de calç, de designació CSI-W2, segons la norma UNE-EN 998-1, col·locat manualment i acabat raspat			Rend.: 1,000 44,15 €
				Unitats	Preu €	Parcial
	Mà d'obra:					Import
	A01-FEP7	h	Ajudant estucador	0,600	/R x	25,40000 = 15,24000
	A0F-000H	h	Oficial 1a estucador	0,800	/R x	28,61000 = 22,88800
						Subtotal... 38,12800
	Materials:					
	B883-1NFA	kg	Morter de calç monocapa (OC), de designació CSI-W2, segons la norma UNE-EN 998-1	22,050	x	0,23000 = 5,07150
						Subtotal... 5,07150
						DESPESES AUXILIARS 2,50% 0,95320
						COST DIRECTE 44,15270
						DESPESES INDIRECTES 0,00%
						COST EXECUCIÓ MATERIAL 44,15270
	P894-4V9D	m2	Pintat de barana i reixa d'acer de barrots separats 12 cm, amb pintura de partícules metàl·liques, amb dues capes d'imprimació antioxidant i 2 d'acabat			Rend.: 1,000 25,98 €
				Unitats	Preu €	Parcial
	Mà d'obra:					Import
	A01-FEP9	h	Ajudant pintor	0,050	/R x	25,40000 = 1,27000
	A0F-000V	h	Oficial 1a pintor	0,520	/R x	28,61000 = 14,87720
						Subtotal... 16,14720
	Materials:					
	B896-HYCS	kg	Pintura partícules metàl·liques	0,3978	x	13,10000 = 5,21118
	B8Z6-0P2D	kg	Imprimació antioxidant	0,204	x	21,48000 = 4,38192
						Subtotal... 9,59310
						DESPESES AUXILIARS 1,50% 0,24221
						COST DIRECTE 25,98251
						DESPESES INDIRECTES 0,00%
						COST EXECUCIÓ MATERIAL 25,98251

JUSTIFICACIÓ DE PREUS

PARTIDES D'OBRA

NÚM	CODI	UA	DESCRIPCIÓ				PREU
P89C-394N		m2	Pintat de pilar d'un sol perfil d'acer a l'esmalt sintètic, amb dues capes d'imprimació anticorrosiva i dues d'acabat	Rend.: 1,000			27,55 €
				Unitats	Preu €	Parcial	Import
Mà d'obra:							
A01-FEP9		h	Ajudant pintor	0,060 /R x	25,40000 =	1,52400	
A0F-000V		h	Oficial 1a pintor	0,610 /R x	28,61000 =	17,45210	
					Subtotal...	18,97610	18,97610
Materials:							
B891-0P02		kg	Esmalt sintètic	0,2601 x	13,95000 =	3,62840	
B8Z6-0P2N		kg	Imprimació anticorrosiva	0,204 x	22,87000 =	4,66548	
					Subtotal...	8,29388	8,29388
					DESPESES AUXILIARS 1,50%		0,28464
					COST DIRECTE		27,55462
					DESPESES INDIRECTES 0,00%		
					COST EXECUCIÓ MATERIAL		27,55462
P89I-4V8Q		m2	Pintat de parament horitzontal de guix, amb pintura plàstica amb acabat llis, amb una capa segelladora i dues d'acabat	Rend.: 1,000			6,05 €
				Unitats	Preu €	Parcial	Import
Mà d'obra:							
A01-FEP9		h	Ajudant pintor	0,015 /R x	25,40000 =	0,38100	
A0F-000V		h	Oficial 1a pintor	0,125 /R x	28,61000 =	3,57625	
					Subtotal...	3,95725	3,95725
Materials:							
B896-HYAR		kg	Pintura plàstica, per a interiors	0,3978 x	3,42000 =	1,36048	
B8ZM-0P35		kg	Segelladora	0,153 x	4,38000 =	0,67014	
					Subtotal...	2,03062	2,03062
					DESPESES AUXILIARS 1,50%		0,05936
					COST DIRECTE		6,04723
					DESPESES INDIRECTES 0,00%		
					COST EXECUCIÓ MATERIAL		6,04723
P8A1-45XT		m2	Envernissat de finestres i balconeres de fusta, al vernís sintètic d'un component, per a fusta, amb una capa de protector químic insecticida-fungicida i dues d'acabat mat	Rend.: 1,000			19,94 €
				Unitats	Preu €	Parcial	Import
Mà d'obra:							
A01-FEP9		h	Ajudant pintor	0,050 /R x	25,40000 =	1,27000	
A0F-000V		h	Oficial 1a pintor	0,500 /R x	28,61000 =	14,30500	
					Subtotal...	15,57500	15,57500
Materials:							
B8A1-0P13		kg	Vernís sintètic d'un component, per a fusta	0,255 x	12,05000 =	3,07275	

JUSTIFICACIÓ DE PREUS

PARTIDES D'OBRA

NÚM	CODI	UA	DESCRIPCIÓ			PREU
	B8ZK-0P39	l	Protector químic insecticida-fungicida per a fusta (TP8)	0,150	x 7,04000 =	1,05600
					Subtotal...	4,12875
					DESPESES AUXILIARS 1,50%	0,23363
					COST DIRECTE	19,93738
					DESPESES INDIRECTES 0,00%	
					COST EXECUCIÓ MATERIAL	19,93738
	P8B1-6073	m2	Hidrofugat de parament horitzontal exterior amb protector hidròfug		Rend.: 1,000	6,84 €
				Unitats	Preu €	Parcial
	Mà d'obra:					Import
	A01-FEP9	h	Ajudant pintor	0,015	/R x 25,40000 =	0,38100
	A0F-000V	h	Oficial 1a pintor	0,150	/R x 28,61000 =	4,29150
					Subtotal...	4,67250
	Materials:					
	B8B2-15TL	kg	Protector hidròfug	0,255	x 8,50000 =	2,16750
					Subtotal...	2,16750
					COST DIRECTE	6,84000
					DESPESES INDIRECTES 0,00%	
					COST EXECUCIÓ MATERIAL	6,84000
	P8E1-AERV	m2	Arrimador ventilat d'1,5 m d'alçària, com a màxim, amb tauler de fibres de fusta i resines sintètiques fabricat per procés sec MDF, de 19 mm de gruix i >= 800 kg/m3 de densitat, per a ambient sec segons UNE-EN 622-5, reacció al foc B-s2, d0, acabat revestit amb planxa de fusta de conífera, tallat a mida, col·locat amb fixacions mecàniques sobre enllatat de fusta, separat 10 cm del paviment i coronat amb motllura de 19 mm de gruix i de 60 a 70 mm d'amplària amb els cantells arrodonits		Rend.: 1,000	54,46 €
				Unitats	Preu €	Parcial
	Mà d'obra:					Import
	A01-FEP6	h	Ajudant fuster	0,550	/R x 25,60000 =	14,08000
	A0F-000K	h	Oficial 1a fuster	0,600	/R x 29,12000 =	17,47200
					Subtotal...	31,55200
	Materials:					
	B0AK-07AT	kg	Clau acer galvanitzat	0,158	x 2,34000 =	0,36972
	B0AO-07IG	u	Tac de niló de 5 mm de diàmetre, com a màxim, amb vis	6,250	x 0,13000 =	0,81250
	B0AQ-07GT	cu	Visos per a fusta o tacs de PVC, d'acer, cadmiats	0,060	x 4,05000 =	0,24300
	B0CU5-2G80	m2	Tauler de fibres de fusta i resines sintètiques fabricat per procés sec MDF, de 19 mm de gruix i >= 800 kg/m3 de densitat, per a ambient sec segons UNE-EN 622-5, reacció al foc B-s2, d0, acabat revestit amb planxa de fusta de conífera, tallat a mida	1,000	x 19,17000 =	19,17000
	B0D31-07P4	m3	Llata de fusta de pi	0,0042	x 367,16000 =	1,54207

JUSTIFICACIÓ DE PREUS

PARTIDES D'OBRA

NÚM	CODI	UA	DESCRIPCIÓ			PREU
	B8ZD-2GXB	m	Motllura de fibres de fusta i resines sintètiques fabricada per procés sec MDF, de 19 mm de gruix i de 60 a 70 mm d'amplària, densitat >= 800 kg/m3, per a ambient sec segons UNE-EN 622-5, reacció al foc B-s2, d0, acabat revestit amb planxa de fusta de conífera amb els cantells arrodonits	0,0667	x	4,41000 = 0,29415
			Subtotal...			22,43144
			DESPESES AUXILIARS	1,50%		0,47328
			COST DIRECTE			54,45672
			DESPESES INDIRECTES	0,00%		
			COST EXECUCIÓ MATERIAL			54,45672
	P8K2-608L	m	Escopidor de 29 cm de pedra calcària nacional, polida amb trencaigües, col·locat amb morter mixt 1:2:10	Rend.: 1,000		73,43 €
			Unitats	Preu €	Parcial	Import
Mà d'obra:						
	A0D-0007	h	Manobre	0,333	/R x	23,88000 = 7,95204
	A0F-000T	h	Oficial 1a paleta	0,666	/R x	28,61000 = 19,05426
			Subtotal...			27,00630
Materials:						
	B8K1-16I0	m	Escopidor de peça de pedra natural calcària nacional de 29 cm d'amplària polida, amb trencaigües a un cantell	1,050	x	42,99000 = 45,13950
	B07F-0LT6	m3	Morter mixt de ciment pòrtland amb filler calcari CEM II/B-L, calç i sorra, amb 200 kg/m3 de ciment, amb una proporció en volum 1:2:10 i 2,5 N/mm2 de resistència a compressió, elaborat a l'obra	0,0042	x	208,90765 = 0,87741
			Subtotal...			46,01691
			DESPESES AUXILIARS	1,50%		0,40509
			COST DIRECTE			73,42830
			DESPESES INDIRECTES	0,00%		
			COST EXECUCIÓ MATERIAL			73,42830
	P9E1-DMX7	m2	Paviment de panot per a vorera de color de 20x20x2,5 cm, classe 1a, preu alt, sobre suport de 3 cm de sorra, col·locat a truc de maceta amb morter ciment 1:8 i beurada de color amb ciment blanc de ram de paleta	Rend.: 1,000		44,14 €
			Unitats	Preu €	Parcial	Import
Mà d'obra:						
	A0D-0007	h	Manobre	0,46935	/R x	23,88000 = 11,20808
	A0F-000T	h	Oficial 1a paleta	0,5985	/R x	28,61000 = 17,12309
			Subtotal...			28,33117
Materials:						
	B011-05ME	m3	Aigua	0,001	x	1,62000 = 0,00162
	B03L-05N5	t	Sorra de pedrera de 0 a 3,5 mm	0,04488	x	20,33000 = 0,91241
	B055-065W	t	Ciment blanc de ram de paleta BL 22,5 X segons UNE 80305, en sacs	0,00306	x	225,62000 = 0,69040
	B083-06UD	kg	Colorant en pols per a formigó	0,255	x	3,75000 = 0,95625

JUSTIFICACIÓ DE PREUS

PARTIDES D'OBRA

NÚM	CODI	UA	DESCRIPCIÓ				PREU
	B9E2-0HOO	m2	Panot de color de 20x20x2,5 cm, classe 1a, preu alt	1,020	x	9,73000 =	9,92460
	B07F-0LT8	m3	Morter de ciment pòrtland amb filler calcari CEM II/B-L i sorra, amb 200 kg/m3 de ciment, amb una proporció en volum 1:8 i 2,5 N/mm2 de resistència a compressió, elaborat a l'obra	0,0315	x	91,97210 =	2,89712
						Subtotal...	15,38240
						DESPESES AUXILIARS 1,50%	0,42497
						COST DIRECTE	44,13854
						DESPESES INDIRECTES 0,00%	
						COST EXECUCIÓ MATERIAL	44,13854
	PA12-83IK	u	Balconera de fusta de pi roig per a pinta o vernissar, col·locada sobre bastiment de base, amb dues fulles batents, per a un buit d'obra aproximat de 140x220 cm, classificació mínima 3 de permeabilitat a l'aire segons UNE-EN 12207, classificació mínima 5A d'estanquitat a l'aigua segons UNE-EN 12208 i classificació mínima C4 de resistència al vent segons UNE-EN 12210, amb bastiment amb caixa de persiana i guies. Inclou ferratges, manetes i tots els elements necessaris per deixar la balconera muntada.			Rend.: 0,199	679,99 €
	Mà d'obra:			Unitats		Preu €	Parcial
	A01-FEP6	h	Ajudant fuster	0,150	/R x	25,60000 =	19,29648
	A0F-000K	h	Oficial 1a fuster	0,700	/R x	29,12000 =	102,43216
						Subtotal...	121,72864
	Materials:						
	B7JE-0GTI	dm3	Massilla per a segellats, d'aplicació amb pistola, de base poliuretà monocomponent	0,440	x	19,92000 =	8,76480
	B7JE-0GTM	dm3	Massilla per a segellats, d'aplicació amb pistola, de base silicona neutra monocomponent	0,150	x	24,69000 =	3,70350
	BA10-1XXD	m2	Balconera de fusta de pi roig per a pintar amb barretes, per a col·locar sobre bastiment de base, amb dues fulles batents, per a un buit d'obra de 3 a 3,99 m2 de superfície, classificació mínima 3 de permeabilitat a l'aire segons UNE-EN 12207, classificació mínima 5A d'estanquitat a l'aigua segons UNE-EN 12208 i classificació mínima C4 de resistència al vent segons UNE-EN 12210, amb bastiment amb caixa de persiana i guies	3,300	x	164,47000 =	542,75100
						Subtotal...	555,21930
						DESPESES AUXILIARS 2,50%	3,04322
						COST DIRECTE	679,99116
						DESPESES INDIRECTES 0,00%	
						COST EXECUCIÓ MATERIAL	679,99116

JUSTIFICACIÓ DE PREUS

PARTIDES D'OBRA

NÚM	CODI	UA	DESCRIPCIÓ	PREU			
PA18-80PD		u	Finestra de fusta de melis per a envernissar, col·locada sobre bastiment de base, amb dues fulles batents, per a un buit d'obra aproximat de 120x120 cm, classificació mínima 3 de permeabilitat a l'aire segons UNE-EN 12207, classificació mínima 8A d'estanquitat a l'aigua segons UNE-EN 12208 i classificació mínima C4 de resistència al vent segons UNE-EN 12210, amb bastiment amb caixa de persiana i guies	Rend.: 1,000		430,91	€
Mà d'obra:				Unitats	Preu €	Parcial	Import
A01-FEP6		h	Ajudant fuster	0,150	/R x 25,60000 =	3,84000	
A0F-000K		h	Oficial 1a fuster	0,600	/R x 29,12000 =	17,47200	
				Subtotal...		21,31200	21,31200
Materials:							
B7JE-0GTI		dm3	Massilla per a segellats, d'aplicació amb pistola, de base poliuretà monocomponent	0,290	x 19,92000 =	5,77680	
B7JE-0GTM		dm3	Massilla per a segellats, d'aplicació amb pistola, de base silicona neutra monocomponent	0,100	x 24,69000 =	2,46900	
BA11-1XB8		m2	Finestra de fusta de melis per a envernissar, per a col·locar sobre bastiment de base, amb dues fulles batents, per a un buit d'obra d'1,05 a 1,49 m2 de superfície, classificació mínima 3 de permeabilitat a l'aire segons UNE-EN 12207, classificació mínima 8A d'estanquitat a l'aigua segons UNE-EN 12208 i classificació mínima C4 de resistència al vent segons UNE-EN 12210, amb bastiment amb caixa de persiana i guies	1,440	x 278,35000 =	400,82400	
				Subtotal...		409,06980	409,06980
				DESPESES AUXILIARS 2,50%		0,53280	
				COST DIRECTE		430,91460	
				DESPESES INDIRECTES 0,00%			
				COST EXECUCIÓ MATERIAL		430,91460	
PA18-82YI		u	Finestra de fusta de melis per a envernissar, col·locada sobre bastiment de base, amb una fulla batent, per a un buit d'obra aproximat de 75x90 cm, classificació mínima 3 de permeabilitat a l'aire segons UNE-EN 12207, classificació mínima 8A d'estanquitat a l'aigua segons UNE-EN 12208 i classificació mínima C4 de resistència al vent segons UNE-EN 12210, amb bastiment amb caixa de persiana i guies	Rend.: 1,000		204,58	€
Mà d'obra:				Unitats	Preu €	Parcial	Import
A01-FEP6		h	Ajudant fuster	0,100	/R x 25,60000 =	2,56000	
A0F-000K		h	Oficial 1a fuster	0,400	/R x 29,12000 =	11,64800	
				Subtotal...		14,20800	14,20800
Materials:							
B7JE-0GTI		dm3	Massilla per a segellats, d'aplicació amb pistola, de base poliuretà monocomponent	0,200	x 19,92000 =	3,98400	
B7JE-0GTM		dm3	Massilla per a segellats, d'aplicació amb pistola, de base silicona neutra monocomponent	0,070	x 24,69000 =	1,72830	

JUSTIFICACIÓ DE PREUS

PARTIDES D'OBRA

NÚM	CODI	UA	DESCRIPCIÓ			PREU
	BA11-1XCR	m2	Finestra de fusta de melis per a envernissar, per a col·locar sobre bastiment de base, amb una fulla batent, per a un buit d'obra de 0,5 a 0,74 m2 de superfície, classificació mínima 3 de permeabilitat a l'aire segons UNE-EN 12207, classificació mínima 8A d'estanquitat a l'aigua segons UNE-EN 12208 i classificació mínima C4 de resistència al vent segons UNE-EN 12210, amb bastiment amb caixa de persiana i guies	0,675	x	273,05000 = 184,30875
Subtotal...						190,02105
DESPESES AUXILIARS 2,50%						0,35520
COST DIRECTE						204,58425
DESPESES INDIRECTES 0,00%						
COST EXECUCIÓ MATERIAL						204,58425
	PA1A-88YA	m2	Tancament exterior practicable per a un buit d'obra aproximat de 75x90 cm, amb finestra de fusta de melis envernissada d'una fulla batent i classificació mínima 3 8A C4 segons normes, bastiment de base de fusta, vidre aïllant de 2 llunes incolores i cambra d'aire 6/8/4, i persiana enrotllable d'alumini lacat amb comandament amb cinta i guies	Rend.: 1,000		532,40 €
				Unitats	Preu €	Parcial
Partides d'obra:						Import
	P8A1-45XT	m2	Envernissat de finestres i balconeres de fusta, al vernís sintètic d'un component, per a fusta, amb una capa de protector químic insecticida-fungicida i dues d'acabat mat	1,000	x	19,93738 = 19,93738
	PA18-82YI	u	Finestra de fusta de melis per a envernissar, col·locada sobre bastiment de base, amb una fulla batent, per a un buit d'obra aproximat de 75x90 cm, classificació mínima 3 de permeabilitat a l'aire segons UNE-EN 12207, classificació mínima 8A d'estanquitat a l'aigua segons UNE-EN 12208 i classificació mínima C4 de resistència al vent segons UNE-EN 12210, amb bastiment amb caixa de persiana i guies	1,481	x	204,58425 = 302,98927
	PAN3-88WM	u	Bastiment de base per a finestra, de fusta de pi roig de secció 70x35 mm2 amb accessoris per a persiana, per a un buit d'obra aproximat de 70x90 cm	1,481	x	16,92800 = 25,07037
	PAV0-4WBR	u	Comandament manual amb cinta per a persianes entre 75 i 90 cm d'amplària	1,481	x	19,41688 = 28,75640
	PAV5-4WDM	m	Guies d'alumini per a persianes enrotllables	2,815	x	7,31773 = 20,59941
	PAV9-4VJY	m2	Persiana enrotllable d'alumini, de lamel·les de 14 a 14.5 mm de gruix, 55 a 60 mm d'alçària i de 6 a 6.5 kg per m2	1,111	x	86,38680 = 95,97573
	PAZ7-4XHZ	m	Tapajunts de fusta de melis per a envernissar de secció rectangular llisa de 9 mm de gruix i de 60 mm d'amplària	1,000	x	3,42990 = 3,42990
	PC1E-5DFA	m2	Vidre aïllant de lluna incolora de 4 mm de gruix, cambra d'aire de 8 mm i lluna de 6 mm de gruix incolora, col·locat amb llistó de vidre sobre fusta, acer o alumini	0,800	x	44,55085 = 35,64068
Subtotal...						532,39914
						532,39914

JUSTIFICACIÓ DE PREUS

PARTIDES D'OBRA

NÚM	CODI	UA	DESCRIPCIÓ					PREU
				COST DIRECTE		532,39914		
				DESPESES INDIRECTES 0,00%				
				COST EXECUCIÓ MATERIAL		532,39914		
PA1A-88YI	m2		Tancament exterior practicable per a un buit d'obra aproximat de 120x120 cm, amb finestra de fusta de melis envernissada de dues fulles batents i classificació mínima 3 8A C4 segons normes, bastiment de base de fusta, vidre aïllant de 2 llunes incolores i cambra d'aire 6/8/4, i persiana enrotllable d'alumini lacat amb comandament amb cinta i guies	Rend.: 1,000		505,11 €		
				Unitats	Preu €	Parcial	Import	
Partides d'obra:								
P8A1-45XT	m2		Envernissat de finestres i balconeres de fusta, al vernís sintètic d'un component, per a fusta, amb una capa de protector químic insecticida-fungicida i dues d'acabat mat	1,000	x 19,93738 =	19,93738		
PA18-80PD	u		Finestra de fusta de melis per a envernissar, col·locada sobre bastiment de base, amb dues fulles batents, per a un buit d'obra aproximat de 120x120 cm, classificació mínima 3 de permeabilitat a l'aire segons UNE-EN 12207, classificació mínima 8A d'estanquitat a l'aigua segons UNE-EN 12208 i classificació mínima C4 de resistència al vent segons UNE-EN 12210, amb bastiment amb caixa de persiana i guies	0,694	x 430,91460 =	299,05473		
PAN3-85AQ	u		Bastiment de base per a finestra, de fusta de pi roig de secció 70x35 mm2 amb accessoris per a persiana, per a un buit d'obra aproximat de 120x120 cm	0,694	x 25,39200 =	17,62205		
PAV0-4WBT	u		Comandament manual amb cinta per a persianes entre 120 i 150 cm d'amplària	0,694	x 21,84688 =	15,16173		
PAV5-4WDM	m		Guies d'alumini per a persianes enrotllables	1,736	x 7,31773 =	12,70358		
PAV9-4VJY	m2		Persiana enrotllable d'alumini, de lamel·les de 14 a 14.5 mm de gruix, 55 a 60 mm d'alçària i de 6 a 6.5 kg per m2	1,083	x 86,38680 =	93,55690		
PAZ7-4XHZ	m		Tapajunts de fusta de melis per a envernissar de secció rectangular llisa de 9 mm de gruix i de 60 mm d'amplària	3,333	x 3,42990 =	11,43186		
PC1E-5DFA	m2		Vidre aïllant de lluna incolora de 4 mm de gruix, cambra d'aire de 8 mm i lluna de 6 mm de gruix incolora, col·locat amb llistó de vidre sobre fusta, acer o alumini	0,800	x 44,55085 =	35,64068		
				Subtotal...		505,10891	505,10891	
				COST DIRECTE		505,10891		
				DESPESES INDIRECTES 0,00%				
				COST EXECUCIÓ MATERIAL		505,10891		

JUSTIFICACIÓ DE PREUS

PARTIDES D'OBRA

NÚM	CODI	UA	DESCRIPCIÓ	PREU			
	PA1A-88YX	m2	Tancament exterior practicable per a un buit d'obra aproximat de 140x120 cm, amb finestra de fusta de melis envernissada de dues fulles batents i classificació mínima 3 8A C4 segons normes, bastiment de base de fusta, persiana enrotllable d'alumini lacat amb comandament amb cinta i guies. S'inclou ferratges, manetes, i tots els elements i accessoris per deixar el tancament en correcte funcionament.	Rend.: 1,000		515,15 €	
				Unitats	Preu €	Parcial	Import
	Partides d'obra:						
	P8A1-45XT	m2	Envernissat de finestres i balconeres de fusta, al vernís sintètic d'un component, per a fusta, amb una capa de protector químic insecticida-fungicida i dues d'acabat mat	1,000	x 19,93738 =	19,93738	
	PA18-80PD	u	Finestra de fusta de melis per a envernissar, col·locada sobre bastiment de base, amb dues fulles batents, per a un buit d'obra aproximat de 120x120 cm, classificació mínima 3 de permeabilitat a l'aire segons UNE-EN 12207, classificació mínima 8A d'estanquitat a l'aigua segons UNE-EN 12208 i classificació mínima C4 de resistència al vent segons UNE-EN 12210, amb bastiment amb caixa de persiana i guies	0,800	x 430,91460 =	344,73168	
	PAN3-85AQ	u	Bastiment de base per a finestra, de fusta de pi roig de secció 70x35 mm2 amb accessoris per a persiana, per a un buit d'obra aproximat de 120x120 cm	0,694	x 25,39200 =	17,62205	
	PAV0-4WBT	u	Comandament manual amb cinta per a persianes entre 120 i 150 cm d'amplària	0,694	x 21,84688 =	15,16173	
	PAV5-4WDM	m	Guies d'alumini per a persianes enrotllables	1,736	x 7,31773 =	12,70358	
	PAV9-4VJY	m2	Persiana enrotllable d'alumini, de lamel·les de 14 a 14.5 mm de gruix, 55 a 60 mm d'alçària i de 6 a 6.5 kg per m2	1,083	x 86,38680 =	93,55690	
	PAZ7-4XHZ	m	Tapajunts de fusta de melis per a envernissar de secció rectangular llisa de 9 mm de gruix i de 60 mm d'amplària	3,333	x 3,42990 =	11,43186	
					Subtotal...	515,14518	515,14518
					COST DIRECTE		515,14518
					DESPESES INDIRECTES 0,00%		
					COST EXECUCIÓ MATERIAL		515,14518
	PAF3-7MWO	u	Balconera d'alumini lacat blanc, col·locada sobre bastiment de base, amb dues fulles batents, per a un buit d'obra aproximat de 150x220 cm, elaborada amb perfils de preu alt, classificació mínima 4 de permeabilitat a l'aire segons UNE-EN 12207, classificació mínima 9A d'estanquitat a l'aigua segons UNE-EN 12208 i classificació mínima C4 de resistència al vent segons UNE-EN 12210, amb caixa de persiana i guies	Rend.: 1,000		713,03 €	
				Unitats	Preu €	Parcial	Import
	Mà d'obra:						
	A01-FEPH	h	Ajudant muntador	0,150	/R x 25,40000 =	3,81000	

JUSTIFICACIÓ DE PREUS

PARTIDES D'OBRA

NÚM	CODI	UA	DESCRIPCIÓ			PREU
	A0F-000R	h	Oficial 1a muntador	0,700	/R x 29,57000 =	20,69900
					Subtotal...	24,50900
	Materials:					
	B7JE-0GTI	dm3	Massilla per a segellats, d'aplicació amb pistola, de base poliuretà monocomponent	0,440	x 19,92000 =	8,76480
	B7JE-0GTM	dm3	Massilla per a segellats, d'aplicació amb pistola, de base silicona neutra monocomponent	0,150	x 24,69000 =	3,70350
	BAF1-1TUR	m2	Balconera d'alumini lacat blanc, per a col·locar sobre bastiment de base, amb dues fulles batents, per a un buit d'obra de 3 a 3,99 m2 de superfície, elaborada amb perfils de preu alt, classificació mínima 4 de permeabilitat a l'aire segons UNE-EN 12207, classificació mínima 9A d'estanquitat a l'aigua segons UNE-EN 12208 i classificació mínima C4 de resistència al vent segons UNE-EN 12210, amb caixa de persiana i guies	3,300	x 204,68000 =	675,44400
					Subtotal...	687,91230
					DESPESES AUXILIARS 2,50%	0,61273
					COST DIRECTE	713,03402
					DESPESES INDIRECTES 0,00%	
					COST EXECUCIÓ MATERIAL	713,03402
	PAF3-7MWW	u	Balconera d'alumini lacat blanc, col·locada sobre bastiment de base, amb dues fulles batents, per a un buit d'obra aproximat de 150x220 cm, elaborada amb perfils de preu alt, classificació mínima 4 de permeabilitat a l'aire segons UNE-EN 12207, classificació mínima 9A d'estanquitat a l'aigua segons UNE-EN 12208 i classificació mínima C4 de resistència al vent segons UNE-EN 12210, sense persiana		Rend.: 1,000	668,85 €
				Unitats	Preu €	Parcial
	Mà d'obra:					Import
	A01-FEPH	h	Ajudant muntador	0,150	/R x 25,40000 =	3,81000
	A0F-000R	h	Oficial 1a muntador	0,700	/R x 29,57000 =	20,69900
					Subtotal...	24,50900
	Materials:					
	B7JE-0GTI	dm3	Massilla per a segellats, d'aplicació amb pistola, de base poliuretà monocomponent	0,440	x 19,92000 =	8,76480
	B7JE-0GTM	dm3	Massilla per a segellats, d'aplicació amb pistola, de base silicona neutra monocomponent	0,150	x 24,69000 =	3,70350
	BAF1-1TYC	m2	Balconera d'alumini lacat blanc, per a col·locar sobre bastiment de base, amb dues fulles batents, per a un buit d'obra de 3 a 3,99 m2 de superfície, elaborada amb perfils de preu alt, classificació mínima 4 de permeabilitat a l'aire segons UNE-EN 12207, classificació mínima 9A d'estanquitat a l'aigua segons UNE-EN 12208 i classificació mínima C4 de resistència al vent segons UNE-EN 12210, sense persiana	3,300	x 191,29000 =	631,25700
					Subtotal...	643,72530

JUSTIFICACIÓ DE PREUS

PARTIDES D'OBRA

NÚM	CODI	UA	DESCRIPCIÓ	PREU
				DESPESES AUXILIARS 2,50%
				0,61273
				COST DIRECTE
				668,84702
				DESPESES INDIRECTES 0,00%
				COST EXECUCIÓ MATERIAL
				668,84702
				Rend.: 1,000
				264,80 €
				Unitats Preu € Parcial Import
				Partides d'obra:
				PAF3-7MWW u Balconera d'alumini lacat blanc, col·locada sobre bastiment de base, amb dues fulles batents, per a un buit d'obra aproximat de 150x220 cm, elaborada amb perfils de preu alt, classificació mínima 4 de permeabilitat a l'aire segons UNE-EN 12207, classificació mínima 9A d'estanquitat a l'aigua segons UNE-EN 12208 i classificació mínima C4 de resistència al vent segons UNE-EN 12210, sense persiana
				0,303 x 668,84703 = 202,66065
				PAN5-7Z4R u Bastiment de base per a balconera, de tub d'acer galvanitzat de secció 60x20 mm2, per a un buit d'obra aproximat de 150x220 cm
				0,303 x 39,73800 = 12,04061
				PC17-5FVW m2 Vidre aïllant de lluna incolora de 5 mm de gruix, cambra d'aire de 8 mm i lluna de 4+4 mm de gruix amb 1 butiral transparent de lluna d'incolore, classe 2 (B) 2 segons UNE-EN 12600, col·locat amb llistó de vidre sobre fusta, acer o alumini
				0,800 x 62,62085 = 50,09668
				Subtotal... 264,79794 264,79794
				COST DIRECTE 264,79794
				DESPESES INDIRECTES 0,00%
				COST EXECUCIÓ MATERIAL 264,79794
				Rend.: 1,000
				25,39 €
				Unitats Preu € Parcial Import
				Materials:
				BAN4-1YAW m Bastiment de base de fusta de pi roig de secció 70x35 mm, amb accessoris per a persiana
				4,800 x 5,29000 = 25,39200
				Subtotal... 25,39200 25,39200
				COST DIRECTE 25,39200
				DESPESES INDIRECTES 0,00%
				COST EXECUCIÓ MATERIAL 25,39200

JUSTIFICACIÓ DE PREUS

PARTIDES D'OBRA

NÚM	CODI	UA	DESCRIPCIÓ	PREU				
	PAN3-88WM	u	Bastiment de base per a finestra, de fusta de pi roig de secció 70x35 mm2 amb accessoris per a persiana, per a un buit d'obra aproximat de 70x90 cm	Rend.: 1,000				16,93 €
	Materials:			Unitats	Preu €	Parcial	Import	
	BAN4-1YAW	m	Bastiment de base de fusta de pi roig de secció 70x35 mm, amb accessoris per a persiana	3,200	x 5,29000 =	16,92800		
					Subtotal...	16,92800	16,92800	
					COST DIRECTE		16,92800	
					DESPESES INDIRECTES 0,00%			
					COST EXECUCIÓ MATERIAL		16,92800	
	PAN5-7YK5	u	Bastiment de base per a balconera, de tub d'acer galvanitzat de secció 60x20 mm2, amb accessoris per a persiana, per a un buit d'obra aproximat de 150x220 cm	Rend.: 1,000				45,67 €
	Materials:			Unitats	Preu €	Parcial	Import	
	BAN0-1WH0	u	Suport, caixetí i passacintes del bastiment de base de tub d'acer, per a persiana de balconera	1,000	x 5,93000 =	5,93000		
	BAN6-1WGT	m	Bastiment de base de tub d'acer galvanitzat de secció 60x20 mm	7,400	x 5,37000 =	39,73800		
					Subtotal...	45,66800	45,66800	
					COST DIRECTE		45,66800	
					DESPESES INDIRECTES 0,00%			
					COST EXECUCIÓ MATERIAL		45,66800	
	PAN5-7Z4R	u	Bastiment de base per a balconera, de tub d'acer galvanitzat de secció 60x20 mm2, per a un buit d'obra aproximat de 150x220 cm	Rend.: 1,000				39,74 €
	Materials:			Unitats	Preu €	Parcial	Import	
	BAN6-1WGT	m	Bastiment de base de tub d'acer galvanitzat de secció 60x20 mm	7,400	x 5,37000 =	39,73800		
					Subtotal...	39,73800	39,73800	
					COST DIRECTE		39,73800	
					DESPESES INDIRECTES 0,00%			
					COST EXECUCIÓ MATERIAL		39,73800	
	PAQ5-37T6	u	Fulla batent per a porta interior, de 35 mm de gruix, 80 cm d'amplària i 200 cm alçària, per a pintar, amb barretes i galzes per a vidre i estructura interior de fusta, col·locada	Rend.: 1,000				309,61 €
				Unitats	Preu €	Parcial	Import	

JUSTIFICACIÓ DE PREUS

PARTIDES D'OBRA

NÚM	CODI	UA	DESCRIPCIÓ			PREU
Mà d'obra:						
	A01-FEP6	h	Ajudant fuster	0,038 /R x	25,60000 =	0,97280
	A0F-000K	h	Oficial 1a fuster	0,855 /R x	29,12000 =	24,89760
						Subtotal...
						25,87040
Materials:						
	BAQ3-0Y3N	u	Fulla batent per a porta interior, de fusta per a pintar, de 35 mm de gruix, amb barretes i galzes per a vidre i estructura interior de fusta, de 80 cm d'amplària i de 200 cm d'alçària	1,000 x	255,31000 =	255,31000
	BAS0-0ZFB	u	Ferramenta per a porta d'interior d'una fulla batent, de preu mitjà	1,000 x	27,78000 =	27,78000
						Subtotal...
						283,09000
						283,09000
DESPESES AUXILIARS 2,50%						0,64676
COST DIRECTE						309,60716
DESPESES INDIRECTES 0,00%						0,00000
COST EXECUCIÓ MATERIAL						309,60716
PAQ5-37TX				u	Fulla batent de DM lacada per a porta interior, de 35 mm de gruix, 80 cm d'amplària i 200 cm alçària, col·locada. S'inclou premarc, marc, visagres, manetes, pany, baldó i qualsevol element o mitjà auxiliar necessari per deixar la porta en perfecte funcionament.	Rend.: 1,000
						309,61 €
Unitats Preu € Parcial Import						
Mà d'obra:						
	A01-FEP6	h	Ajudant fuster	0,038 /R x	25,60000 =	0,97280
	A0F-000K	h	Oficial 1a fuster	0,855 /R x	29,12000 =	24,89760
						Subtotal...
						25,87040
Materials:						
	BAQ3-0Y3N	u	Fulla batent per a porta interior, de fusta per a pintar, de 35 mm de gruix, amb barretes i galzes per a vidre i estructura interior de fusta, de 80 cm d'amplària i de 200 cm d'alçària	1,000 x	255,31000 =	255,31000
	BAS0-0ZFB	u	Ferramenta per a porta d'interior d'una fulla batent, de preu mitjà	1,000 x	27,78000 =	27,78000
						Subtotal...
						283,09000
						283,09000
DESPESES AUXILIARS 2,50%						0,64676
COST DIRECTE						309,60716
DESPESES INDIRECTES 0,00%						0,00000
COST EXECUCIÓ MATERIAL						309,60716
PAQ5-37TY				u	Fulla doble de "vaive" de DM lacada per a porta interior, de 35 mm de gruix, 80 cm d'amplària i 200 cm alçària, col·locada. S'inclou premarc, marc, visagres, manetes, pany, baldó i qualsevol element o mitjà auxiliar necessari per deixar la porta en perfecte funcionament.	Rend.: 0,080
						614,55 €
Unitats Preu € Parcial Import						
Mà d'obra:						
	A01-FEP6	h	Ajudant fuster	0,038 /R x	25,60000 =	12,16000

JUSTIFICACIÓ DE PREUS

PARTIDES D'OBRA

NÚM	CODI	UA	DESCRIPCIÓ			PREU
	A0F-000K	h	Oficial 1a fuster	0,855 /R x	29,12000 =	311,22000
					Subtotal...	323,38000
	Materials:					
	BAQ3-0Y3N	u	Fulla batent per a porta interior, de fusta per a pintar, de 35 mm de gruix, amb barretes i galzes per a vidre i estructura interior de fusta, de 80 cm d'amplària i de 200 cm d'alçària	1,000 x	255,31000 =	255,31000
	BAS0-0ZFB	u	Ferramenta per a porta d'interior d'una fulla batent, de preu mitjà	1,000 x	27,78000 =	27,78000
					Subtotal...	283,09000
					DESPESES AUXILIARS 2,50%	8,08450
					COST DIRECTE	614,55450
					DESPESES INDIRECTES 0,00%	
					COST EXECUCIÓ MATERIAL	614,55450
	PAQ5-37TZ	u	Fulla doble batent de DM lacada per a porta interior, de 35 mm de gruix, 180 cm d'amplària i 200 cm alçària de buit d'obra, col·locada. S'inclou premarc, marc, visagres, manetes, pany, baldó i qualsevol element o mitjà auxiliar necessari per deixar la porta en perfecte funcionament.	Rend.: 0,115		513,67 €
				Unitats	Preu €	Parcial
	Mà d'obra:					Import
	A01-FEP6	h	Ajudant fuster	0,038 /R x	25,60000 =	8,45913
	A0F-000K	h	Oficial 1a fuster	0,855 /R x	29,12000 =	216,50087
					Subtotal...	224,96000
	Materials:					
	BAQ3-0Y3N	u	Fulla batent per a porta interior, de fusta per a pintar, de 35 mm de gruix, amb barretes i galzes per a vidre i estructura interior de fusta, de 80 cm d'amplària i de 200 cm d'alçària	1,000 x	255,31000 =	255,31000
	BAS0-0ZFB	u	Ferramenta per a porta d'interior d'una fulla batent, de preu mitjà	1,000 x	27,78000 =	27,78000
					Subtotal...	283,09000
					DESPESES AUXILIARS 2,50%	5,62400
					COST DIRECTE	513,67400
					DESPESES INDIRECTES 0,00%	
					COST EXECUCIÓ MATERIAL	513,67400
	PAQ5-37XX	u	Fulla batent de DM lacada per a porta interior, de 35 mm de gruix, 90 cm d'amplària i 200 cm alçària, col·locada. S'inclou premarc, marc, visagres, manetes, pany, baldó i qualsevol element o mitjà auxiliar necessari per deixar la porta en perfecte funcionament.	Rend.: 0,831		315,00 €
				Unitats	Preu €	Parcial
	Mà d'obra:					Import
	A01-FEP6	h	Ajudant fuster	0,038 /R x	25,60000 =	1,17064
	A0F-000K	h	Oficial 1a fuster	0,855 /R x	29,12000 =	29,96101

JUSTIFICACIÓ DE PREUS

PARTIDES D'OBRA

NÚM	CODI	UA	DESCRIPCIÓ				PREU	
						Subtotal...	31,13165	31,13165
	Materials:							
	BAQ3-0Y3N	u	Fulla batent per a porta interior, de fusta per a pintar, de 35 mm de gruix, amb barretes i galzes per a vidre i estructura interior de fusta, de 80 cm d'amplària i de 200 cm d'alçària	1,000	x	255,31000 =	255,31000	
	BAS0-0ZFB	u	Ferramenta per a porta d'interior d'una fulla batent, de preu mitjà	1,000	x	27,78000 =	27,78000	
						Subtotal...	283,09000	283,09000
						DESPESES AUXILIARS	2,50%	0,77829
						COST DIRECTE		314,99994
						DESPESES INDIRECTES	0,00%	
						COST EXECUCIÓ MATERIAL		314,99994
	PAQ5-37ZX	u	Fulla batent de DM lacada per a porta interior, de 35 mm de gruix, 70 cm d'amplària i 200 cm alçària, col·locada. S'inclou premarc, marc, visagres, manetes, pany, baldó i qualsevol element o mitjà auxiliar necessari per deixar la porta en perfecte funcionament.			Rend.: 1,709		298,61 €
				Unitats		Preu €	Parcial	Import
	Mà d'obra:							
	A01-FEP6	h	Ajudant fuster	0,038	/R x	25,60000 =	0,56922	
	A0F-000K	h	Oficial 1a fuster	0,855	/R x	29,12000 =	14,56852	
						Subtotal...	15,13774	15,13774
	Materials:							
	BAQ3-0Y3N	u	Fulla batent per a porta interior, de fusta per a pintar, de 35 mm de gruix, amb barretes i galzes per a vidre i estructura interior de fusta, de 80 cm d'amplària i de 200 cm d'alçària	1,000	x	255,31000 =	255,31000	
	BAS0-0ZFB	u	Ferramenta per a porta d'interior d'una fulla batent, de preu mitjà	1,000	x	27,78000 =	27,78000	
						Subtotal...	283,09000	283,09000
						DESPESES AUXILIARS	2,50%	0,37844
						COST DIRECTE		298,60618
						DESPESES INDIRECTES	0,00%	
						COST EXECUCIÓ MATERIAL		298,60618
	PAQB-B6KZ	u	Porta block de fulles batents de fusta per a interior, batent, de 40 mm de gruix, amb una llum de pas de 60 cm d'amplària i 200 cm d'alçària, per a un gruix de bastiment de 10 cm, com a màxim, acabat HPL, amb fulla cares llises de tauler aglomerat hidròfug xapat, galzes i tapajunts de MDF xapat, ribet de goma, ferramenta de penjar, pany de cop, amb joc de manetes, de llautó cromat, amb placa petita, de preu alt			Rend.: 1,000		399,66 €
				Unitats		Preu €	Parcial	Import
	Mà d'obra:							
	A01-FEP6	h	Ajudant fuster	0,075	/R x	25,60000 =	1,92000	

JUSTIFICACIÓ DE PREUS

PARTIDES D'OBRA

NÚM	CODI	UA	DESCRIPCIÓ				PREU
				DESPESES AUXILIARS	1,50%		0,10488
				COST DIRECTE			21,84688
				DESPESES INDIRECTES	0,00%		
				COST EXECUCIÓ MATERIAL			21,84688
PAV5-4WDM	m		Guies d'alumini per a persianes enrotllables	Rend.: 1,000			7,32 €
				Unitats	Preu €	Parcial	Import
Mà d'obra:							
A01-FEP3	h		Ajudant col·locador	0,130 /R x	25,40000 =	3,30200	
					Subtotal...	3,30200	3,30200
Materials:							
B0AQ-07EX	cu		Visos, d'acer galvanitzats	0,030 x	3,54000 =	0,10620	
BAV9-0Z94	m		Guies d'alumini per a persianes enrotllables	1,000 x	3,86000 =	3,86000	
					Subtotal...	3,96620	3,96620
				DESPESES AUXILIARS	1,50%		0,04953
				COST DIRECTE			7,31773
				DESPESES INDIRECTES	0,00%		
				COST EXECUCIÓ MATERIAL			7,31773
PAV9-4VJY	m2		Persiana enrotllable d'alumini, de lamel·les de 14 a 14.5 mm de gruix, 55 a 60 mm d'alçària i de 6 a 6.5 kg per m2	Rend.: 1,000			86,39 €
				Unitats	Preu €	Parcial	Import
Mà d'obra:							
A01-FEP3	h		Ajudant col·locador	0,050 /R x	25,40000 =	1,27000	
A0F-000D	h		Oficial 1a col·locador	0,200 /R x	28,61000 =	5,72200	
					Subtotal...	6,99200	6,99200
Materials:							
BAVC-0Z7R	m2		Persiana enrotllable d'alumini de lamel·les de 14 a 14.5 mm de gruix, de 55 a 60 mm d'alçària i de 6 a 6.5 kg per m2	1,000 x	79,22000 =	79,22000	
					Subtotal...	79,22000	79,22000
				DESPESES AUXILIARS	2,50%		0,17480
				COST DIRECTE			86,38680
				DESPESES INDIRECTES	0,00%		
				COST EXECUCIÓ MATERIAL			86,38680
PAW5-4WE2	u		Pany elèctric de clau tubular muntat a caixa	Rend.: 1,000			23,97 €
				Unitats	Preu €	Parcial	Import
Mà d'obra:							
A01-FEPH	h		Ajudant muntador	0,100 /R x	25,40000 =	2,54000	
A0F-000R	h		Oficial 1a muntador	0,100 /R x	29,57000 =	2,95700	
					Subtotal...	5,49700	5,49700
Materials:							

JUSTIFICACIÓ DE PREUS

PARTIDES D'OBRA

NÚM	CODI	UA	DESCRIPCIÓ	PREU
			DESPESES AUXILIARS 2,50%	0,75208
			COST DIRECTE	345,69857
			DESPESES INDIRECTES 0,00%	
			COST EXECUCIÓ MATERIAL	345,69857
PC17-5FVW	m2		Rend.: 1,000	62,62 €
			Vidre aïllant de lluna incolora de 5 mm de gruix, cambra d'aire de 8 mm i lluna de 4+4 mm de gruix amb 1 butiral transparent de lluna d'incolor, classe 2 (B) 2 segons UNE-EN 12600, col·locat amb llistó de vidre sobre fusta, acer o alumini	
			Unitats	Preu €
Mà d'obra:				Parcial
A0F-0010	h		0,600 /R x 27,79000 =	16,67400
			Subtotal...	16,67400
				16,67400
Materials:				
BC17-0VSZ	m2		1,000 x 45,53000 =	45,53000
			Subtotal...	45,53000
				45,53000
			DESPESES AUXILIARS 2,50%	0,41685
			COST DIRECTE	62,62085
			DESPESES INDIRECTES 0,00%	
			COST EXECUCIÓ MATERIAL	62,62085
PC1E-5DFA	m2		Rend.: 1,000	44,55 €
			Vidre aïllant de lluna incolora de 4 mm de gruix, cambra d'aire de 8 mm i lluna de 6 mm de gruix incolora, col·locat amb llistó de vidre sobre fusta, acer o alumini	
			Unitats	Preu €
Mà d'obra:				Parcial
A0F-0010	h		0,600 /R x 27,79000 =	16,67400
			Subtotal...	16,67400
				16,67400
Materials:				
BC15-0U5X	m2		1,000 x 27,46000 =	27,46000
			Subtotal...	27,46000
				27,46000
			DESPESES AUXILIARS 2,50%	0,41685
			COST DIRECTE	44,55085
			DESPESES INDIRECTES 0,00%	
			COST EXECUCIÓ MATERIAL	44,55085

JUSTIFICACIÓ DE PREUS

PARTIDES D'OBRA

NÚM	CODI	UA	DESCRIPCIÓ	PREU				
	PJ117-3BHZ	u	Conjunt de lavabo mural amb mig peu de porcellana esmaltada, senzill, d'amplària 53 a 75 cm, de color blanc i preu alt, col·locat amb suports murals i amb mig peu, aixetes, instal·lació de desaigüe. S'inclouen tots els elements i mitjans auxiliars per deixar el conjunt en funcionament	Rend.: 0,077				380,13 €
	Mà d'obra:			Unitats	Preu €	Parcial	Import	
	A01-FEPE	h	Ajudant lampista	0,125 /R x	25,36000 =	41,16883		
	A0F-000N	h	Oficial 1a lampista	0,500 /R x	29,57000 =	192,01299		
					Subtotal...	233,18182	233,18182	
	Materials:							
	B7JE-0GTM	dm3	Massilla per a segellats, d'aplicació amb pistola, de base silicona neutra monocomponent	0,025 x	24,69000 =	0,61725		
	BJ115-0QDQ	u	Lavabo mural amb mig peu de porcellana esmaltada, senzill, d'amplària 53 a 75 cm, de color blanc i preu alt	1,000 x	140,50000 =	140,50000		
					Subtotal...	141,11725	141,11725	
				DESPESES AUXILIARS	2,50%		5,82955	
				COST DIRECTE			380,12862	
				DESPESES INDIRECTES	0,00%			
				COST EXECUCIÓ MATERIAL			380,12862	
	PJ210-3YJC	u	Aixeta monocomandament per a aigüera, muntada superficialment, mural, de llautó daurat preu alt, amb broc giratori de fosa, amb dues entrades de 1/2"	Rend.: 1,000				261,06 €
	Mà d'obra:			Unitats	Preu €	Parcial	Import	
	A01-FEPE	h	Ajudant lampista	0,150 /R x	25,36000 =	3,80400		
	A0F-000N	h	Oficial 1a lampista	0,600 /R x	29,57000 =	17,74200		
					Subtotal...	21,54600	21,54600	
	Materials:							
	BJ210-0SEG	u	Aixeta de classe monocomandament per a aigüera, mural per a muntar superficialment, de llautó daurat, preu alt, amb broc giratori de fosa, amb dues entrades de 1/2"	1,000 x	239,19000 =	239,19000		
					Subtotal...	239,19000	239,19000	
				DESPESES AUXILIARS	1,50%		0,32319	
				COST DIRECTE			261,05919	
				DESPESES INDIRECTES	0,00%			
				COST EXECUCIÓ MATERIAL			261,05919	
	PQ52-H8XF	m2	Taulell de 50 cm d'amplària a base de cantells de fusta de faig, amb tauler de fibres de fusta i resines sintètiques, de densitat mitjana, de 16 mm de gruix i reforç interior amb llates de pi, col·locat sobre obra amb fixacions mecàniques	Rend.: 1,000				288,68 €
	Mà d'obra:			Unitats	Preu €	Parcial	Import	

JUSTIFICACIÓ DE PREUS

PARTIDES D'OBRA

NÚM	CODI	UA	DESCRIPCIÓ				PREU
	A01-FEP6	h	Ajudant fuster	1,500	/R x	25,60000 =	38,40000
	A0F-000K	h	Oficial 1a fuster	4,000	/R x	29,12000 =	116,48000
						Subtotal...	154,88000
							154,88000
	Materials:						
	BQ51-H603	m2	Taulell de 50 cm d'amplària a base de cantells de fusta de faig, amb tauler de fibres de fusta i resines sintètiques, de densitat mitjana, de 16 mm de gruix i reforç interior amb llates de pi, per a col·locar sobre l'obra	1,000	x	131,48000 =	131,48000
						Subtotal...	131,48000
							131,48000
						DESPESES AUXILIARS 1,50%	2,32320
						COST DIRECTE	288,68320
						DESPESES INDIRECTES 0,00%	
						COST EXECUCIÓ MATERIAL	288,68320
						Rend.: 1,000	92,76 €
				Unitats		Preu €	Parcial
							Import
	Mà d'obra:						
	A0F-000R	h	Oficial 1a muntador	0,400	/R x	29,57000 =	11,82800
						Subtotal...	11,82800
							11,82800
	Materials:						
	BQ53-H6ZI	m	Taulell de resines sintètiques termoenduribles reforçada amb fibres de fusta HPL, de 16 mm de gruix i 60 cm d'amplada, amb cantells bisellats	1,020	x	79,17000 =	80,75340
						Subtotal...	80,75340
							80,75340
						DESPESES AUXILIARS 1,50%	0,17742
						COST DIRECTE	92,75882
						DESPESES INDIRECTES 0,00%	
						COST EXECUCIÓ MATERIAL	92,75882
						Rend.: 1,000	331,23 €
				Unitats		Preu €	Parcial
							Import
	Mà d'obra:						
	A01-FEP6	h	Ajudant fuster	0,230	/R x	25,60000 =	5,88800
	A0F-000K	h	Oficial 1a fuster	0,700	/R x	29,12000 =	20,38400
						Subtotal...	26,27200
							26,27200
	Materials:						
	BQ70-1WG1	m	Sòcol de DM lacat de 10 cm d'alçària, per fixar amb clips	0,600	x	17,50000 =	10,50000

JUSTIFICACIÓ DE PREUS

PARTIDES D'OBRA

NÚM	CODI	UA	DESCRIPCIÓ			PREU
	BQ72-1YFA	u	Mòdul columna de moble de cuina, de 600x600 mm i 2000 mm d'alçària, amb 2 prestatges i 2 cassolers, de DM lacat, preu alt, sobre peus regulables de PVC, amb tiradors i ferratges	1,000	x	294,06000 = 294,06000
						Subtotal...
						304,56000
						304,56000
						DESPESES AUXILIARS 1,50%
						0,39408
						COST DIRECTE
						331,22608
						DESPESES INDIRECTES 0,00%
						COST EXECUCIÓ MATERIAL
						331,22608
	PY05-5CIC	m	Obertura de regata en paret de maçoneria, amb mitjans manuals i tapada amb morter de ciment 1:4	Rend.: 1,000		15,37 €
				Unitats	Preu €	Parcial
						Import
	Mà d'obra:					
	AOD-0007	h	Manobre	0,500	/R x	23,88000 = 11,94000
	AOF-000T	h	Oficial 1a paleta	0,100	/R x	28,61000 = 2,86100
						Subtotal...
						14,80100
						14,80100
	Materials:					
	B07F-0LT5	m3	Morter de ciment pòrtland amb filler calcari CEM II/B-L i sorra, amb 380 kg/m3 de ciment, amb una proporció en volum 1:4 i 10 N/mm2 de resistència a compressió, elaborat a l'obra	0,00303	x	113,57610 = 0,34414
						Subtotal...
						0,34414
						0,34414
						DESPESES AUXILIARS 1,50%
						0,22202
						COST DIRECTE
						15,36715
						DESPESES INDIRECTES 0,00%
						COST EXECUCIÓ MATERIAL
						15,36715
	PZ10-CW4P	u	Desplaçament d'analista i equip per a realitzar provetes de formigó i transport de les provetes al laboratori a les 24 h de la seva elaboració, en un radi de 20 km	Rend.: 1,000		134,40 €
				Unitats	Preu €	Parcial
						Import
	Materials:					
	BVZ1-00UY	km	Desplaçament d'analista i equip per a realitzar assaigs in situ o presa de mostres	80,000	x	1,68000 = 134,40000
						Subtotal...
						134,40000
						134,40000
						COST DIRECTE
						134,40000
						DESPESES INDIRECTES 0,00%
						COST EXECUCIÓ MATERIAL
						134,40000
	PZ10-CWSS	u	Pressupost de seguretat i salut segons Estudi de seguretat i salut	Rend.: 1,000		4.500,00 €

JUSTIFICACIÓ DE PREUS

PARTIDES D'OBRA

NÚM	CODI	UA	DESCRIPCIÓ		PREU
P- 1	H1213251	m2	MUNTATGE I DESMUNTATGE DE BASTIDA TUBULAR METÀL·LICA FIXA FORMADA PER BASTIMENTS DE 70 CM I ALÇÀRIA COM A MÀXIM DE 200 CM, AMB BASES REGULABLES, TUBS TRAVESSERS, TUBS DE TRAVAMENT, PLATAFORMES DE TREBALL D'AMPLÀRIA COM A MÍNIM DE 60 CM, ESCALES D'ACCÉS, BARANES LATERALS, SÒCOLS I XARXA DE PROTECCIÓ DE POLIAMIDA, COL·LOCADA A TOTA LA CARA EXTERIOR I AMARRADORS CADA 20 M2 DE FAÇANA, INCLOSOS TOTS ELS ELEMENTS DE SENYALITZACIÓ NORMALITZATS I EL TRANSPORT AMB UN RECORREGUT TOTAL MÀXIM DE 20 KM (90% DE BASTIDA IMPUTADA A L'OBRA) (P - 1)	Rend.: 1,000	8,87 €
P- 2	H1215250	m2	AMORTITZACIÓ DIÀRIA DE BASTIDA TUBULAR METÀL·LICA FIXA, FORMADA PER BASTIMENTS DE 70 CM D'AMPLÀRIA I ALÇÀRIA COM A MÀXIM DE 200 CM, AMB BASES REGULABLES, TUBS TRAVESSERS, TUBS DE TRAVAMENT, PLATAFORMES DE TREBALL D'AMPLÀRIA COM A MÍNIM DE 60 CM, ESCALES D'ACCÉS, BARANES LATERALS, SÒCOLS I XARXA DE PROTECCIÓ DE POLIAMIDA COL·LOCADA A TOTA LA CARA EXTERIOR I AMARRADORS CADA 20 M2 DE FAÇANA, INCLOSOS TOTS ELS ELEMENTS DE SENYALITZACIÓ NORMALITZATS (90% DE BASTIDA IMPUTADA A L'OBRA) (P - 2)	Rend.: 1,000	0,04 €
P- 3	H1411111	u	CASC DE SEGURETAT PER A ÚS NORMAL, CONTRA COPS, DE POLIETILÈ AMB UN PES MÀXIM DE 400 G, HOMOLOGAT SEGONS UNE EN 812 (P - 3)	Rend.: 1,000	6,77 €
P- 4	H1422120	u	ULLERES DE SEGURETAT ANTIIMPACTES POLIVALENTS UTILITZABLES SOBREPESADES A ULLERES GRADUADES, AMB MUNTURA UNIVERSAL, AMB VISOR TRANSPARENT I TRACTAMENT CONTRA L'ENTELAMENT, ELS ULTRAVIOLATS, EL RATLLAMENT I ANTIESTÀTIC, HOMOLOGADES SEGONS UNE EN 167 I UNE EN 168 (P - 4)	Rend.: 1,000	6,31 €
P- 5	H142AC60	u	PANTALLA FACIAL PER A SOLDADURA ELÈCTRICA , AMB MARC ABATIBLE DE MÀ I SUPORT DE POLIÈSTER REFORÇAT AMB FIBRA DE VIDRE VULCANITZADA D'1.35 MM DE GRUIX, AMB VISOR INACTÍNIC SEMIFOSC AMB PROTECCIÓ DIN 12, HOMOLOGADA SEGONS UNE EN 175 (P - 5)	Rend.: 1,000	7,50 €

JUSTIFICACIÓ DE PREUS

PARTIDES D'OBRA

NÚM	CODI	UA	DESCRIPCIÓ	Rend.: 1,000	PREU
P- 6	H1432012	u	PROTECTOR AUDITIU D'AURICULAR, ACOBLAT AL CAP AMB ARNÈS I ORELLERES ANTISOROLL, HOMOLOGAT SEGONS UNE EN 352-1 I UNE EN 458 (P - 6)		17,33 €
P- 7	H1441201	u	MASCARETA AUTOFILTRANT CONTRA POLSIMS I VAPORS TÒXICS, HOMOLOGADA SEGONS UNE EN 405 (P - 7)		0,70 €
P- 8	H1451110	u	PARELLA DE GUANTS PER A ÚS GENERAL, AMB PALMELL, ARTELLS, UNGLES I DITS ÍNDEX I POLZE DE PELL, DORS DE LA MÀ I MANIGUET DE COTÓ, FOLRE INTERIOR, I SUBJECCIÓ ELÀSTICA AL CANELL (P - 8)		1,13 €
P- 9	H1458800	u	PARELLA DE GUANTS ULTRAFINS DE PRECISIÓ D'UN SOL ÚS, DE CAUTXÚ, HOMOLOGATS SEGONS UNE EN 455-1 2001 (P - 9)		0,10 €
P- 10	H1459630	u	PARELLA DE GUANTS PER A SOLDADOR, AMB PALMELL DE PELL, FOLRE INTERIOR DE COTÓ, I MÀNIGA LLARGA DE SERRATGE FOLRADA DE DRIL FORT, HOMOLOGATS SEGONS UNE 407 I UNE EN 420 (P - 10)		5,05 €
P- 11	H145K397	u	PARELLA DE GUANTS DE MATERIAL AÏLLANT PER A TREBALLS ELÈCTRICS, CLASSE 1, LOGOTIP COLOR BLANC, TENSIO MÀXIMA 7500 V, HOMOLOGATS SEGONS UNE EN 420 (P - 11)		36,77 €
P- 12	H1461110	u	PARELLA DE BOTES D'AIGUA DEPVC DE CANYA ALTA, AMB SOLA ANTILLISCANT I FOLRADES DE NILÓ RENTABLE, HOMOLOGADES SEGONS UNE EN 344, UNE EN 345, UNE EN 346, UNE EN 347 (P - 12)		7,93 €
P- 13	H1465275	u	PARELLA DE BOTES BAIXES DE SEURETAT INDUSTRIAL, PER A TREBALLS DE CONSTRUCCIÓ EN GENERAL, RESISTENTS A LA HUMITAT, DE PELL RECTIFICADA, AMB ENVOLTANT DEL TURMELL ENCOIXINAT, AMB PUNTERA METÀL·LICA, SOLA ANTILLISCANT, FALCA AMORTIDORA D'IMPACTES AL TALÓ I SENSE PLANTILLA METÀL·LICA, HOMOLOGADES SEGONS UNE EN 344, UNE EN 344/A1, UNE EN 344-2, UNE EN 345, UNE EN 345/A1, UNE EN 345-2, UNE EN 346, UNE EN 346/A1, UNE EN 346-2, UNE EN 347, UNE EN 347/A I UNE EN 347-2 (P - 13)		21,99 €

JUSTIFICACIÓ DE PREUS

PARTIDES D'OBRA

NÚM	CODI	UA	DESCRIPCIÓ		PREU
P- 14	H1471101	u	CINTURÓ DE SEGURETAT DE SUBJECCIÓ, AJUSTABLE, CLASSE A, DE POLIÈSTER I FERRAMENTA ESTAMPADA, AMB CORDA DE SEGURETAT DOTADA DE GUARDACAPS METÀL·LICS I MOSQUETÓ D'ACER AMB VIROL·LA ROSCADA, HOMOLOGAT SEGONS CE (P - 14)	Rend.: 1,000	46,65 €
P- 15	H1487350	u	IMPERMEABLE AMB JAQUETA, CAPUTXA I PANTALONS, PER A EDIFICACIÓ, DE PVC SOLDAT DE 0,3 MM DE GRUIX, HOMOLOGAT SEGONS UNE EN 340 (P - 15)	Rend.: 1,000	4,84 €
P- 16	H1488580	u	DAVANTAL PER A SOLDADOR, DE SERRATGE, HOMOLOGAT SEGONS UNE EN 340, UNE EN 470-1 I UNE EN 348 (P - 16)	Rend.: 1,000	23,58 €
P- 17	H148C580	u	PARELL DE MANIGUETS AMB PROTECCIÓ PER A COLZE, PER A SOLDADOR, ELABORAT AMB SERRATGE, HOMOLOGATS SEGONS UNE EN 340, UNE EN 470-1 I UNE EN 348 (P - 17)	Rend.: 1,000	11,32 €
P- 18	H148E800	u	PARELL DE POLAINES PER A SOLDADOR, ELABORAT AMB SERRATGE (P - 18)	Rend.: 1,000	6,09 €
P- 19	H1510001	m2	PROTECCIÓ HORIZONTAL SOTA L'ENCOFRAT DE SOSTRES AMB XARXA DE FIL TRENAT DE POLIAMIDA NO REGENERADA, DE TENACITAT ALTA, DE 4 MM DE DIÀMETRE I 80X80 MM DE PAS DE MALLA, AMB CORDA PERIMETRAL DE POLIAMIDA DE 12 MM DE DIÀMETRE NUADA A LA XARXA, UNIDA A L'ESTRUCTURA DE SOTAPONTS DE L'ENCOFRAT MITJANÇANT GANXOS METÀL·LICS CADA METRE, AMB EL DESMUNTATGE INCLÒS (P - 19)	Rend.: 1,000	2,05 €
P- 20	H1523231	u	BARANA DE PROTECCIÓ EN EL PERÍMETRE DEL SOSTRE, D'ALÇÀRIA 1 M AMB TRAVESSER SUPERIOR I INTERMEDI DE TUB METÀL·LIC DE 2.3', SÒCOL DE POST DE FUSTA, FIXADA AMB SUPORTS DE MUNTANT METÀL·LIC AMB MORDASSA PER AL SOSTRE I AMB EL DESMUNTATGE INCLÒS (P - 26)	Rend.: 1,000	4,98 €
P- 21	H152J105	u	CABLE FIJADOR PER AL CINTURÓ DE SEGURETAT, FIXAT EN ANCORATGES DE SERVEI I AMB EL DESMUNTATGE INCLÒS (P - 27)	Rend.: 1,000	3,60 €
P- 22	H15Z1004	u	FORMACIÓ EN SEGURETAT I SALUT (P - 31)	Rend.: 1,000	519,63 €

JUSTIFICACIÓ DE PREUS

PARTIDES D'OBRA

NÚM	CODI	UA	DESCRIPCIÓ		PREU
P- 23	H6AA2111	u	TANCA MÒBIL, DE 2 M D'ALÇÀRIA, D'ACER GALVANITZAT, AMB MALLA ELECTROSOLDADA DE 90X150 MM I DE 4,5 I 3,5 MM DE D, BASTIDOR DE 3,5X2 M DE TUB DE 40 MM DE D, FIXAT A PEUS PREFABRICATS DE FORMIGÓ, I AMB EL DESMUNTATGE INCLÒS (P - 32)	Rend.: 1,000	3,96 €
P- 24	HBBA1511	u	PLACA DE SENYALITZACIÓ DE SEGURETAT LABORAL, DE PLANXA D'ACER LLISA SERIGRAFIADA, DE 40X33 CM, FIXADA MECÀNICAMENT I AMB EL DESMUNTATGE INCLÒS (P - 33)	Rend.: 1,000	21,62 €
P- 25	HDS11411	u	BAIXANT DE RUNES DE TUB DE PVC, DE 40 CM DE D, AMB BOQUES DE DESCÀRREGA, BRIDES I ACOBLAMENT, COL.LOCAT I AMB EL DESMUNTATGE INCLÒS (P - 34)	Rend.: 1,000	27,00 €
P- 26	HM31161J	u	EXTINTOR DE POLS SECA, DE 6 KG DE CÀRREGA, AMB PRESSIÓ INCORPORADA, PINTAT, AMB SUPORT A LA PARET I AMB EL DESMUNTATGE INCLÒS (P - 36)	Rend.: 1,000	46,00 €
P- 27	HQU1521A	u	LLOGUER MENSUAL MÒDUL PREFABRICAT DE SANITARIS DE 2,4X2,4X2,3M DE PLAFÓ D'ACER LACAT I AÏLLAMENT DE POLIURETÀ DE 35MM DE GRUIX, REVESTIMENT DE PARETS AMB TAULER FENÒLIC, PAVIMENT DE LAMEL.LES D'ACER GALVANITZAT, AMB INSTAL.LACIÓ DE LAMPISTERIA, 1 LAVABO COL.LECTIU AMB 2 AIXETES, 1 PLAQUES TURCA, 2 DUTXES, MIRALL I COMPLEMENTS DE BANY, AMB INSTAL.LACIÓ ELÈCTRICA, 1 PUNT DE LLUM, INTERRUPTOR, ENDOLLS I PROTECCIÓ DIFERENCIAL (P - 37)	Rend.: 1,000	122,50 €
P- 28	HQUA1100	u	FARMACIOLA D'ARMARI, AMB EL CONTINGUT ESTABLERT A L'ORDENANÇA GENERAL DE SEGURETAT I HIGIENE EN EL TREBALL (P - 44)	Rend.: 1,000	105,00 €
P- 29	P124-H9AE	u	Anul·lació d'instal·lació interior de lampisteria, a la sortida del comptador o de l'escomesa, per a subministrament de D inferior a 2"	Rend.: 0,709	84,66 €

Mà d'obra:

AOF-000N

h

Oficial 1a lampista

Unitats	Preu €	Parcial	Import
2,000 /R x	29,57000 =	83,41326	
	Subtotal...	83,41326	83,41326
DESPESES AUXILIARS	1,50%		1,25120
COST DIRECTE			84,66446
DESPESES INDIRECTES	0,00%		
COST EXECUCIÓ MATERIAL			84,66446

JUSTIFICACIÓ DE PREUS

PARTIDES D'OBRA

NÚM	CODI	UA	DESCRIPCIÓ	PREU			
P- 30	P124-H9AX	u	Desmuntatge dels equips d'aire acondicionat i tuberies per el seu posterior reaprofitament.	Rend.: 1,000		1.200,00 €	
P- 31	P124-H9AY	p.a	Partida alçada a justificar pel desmuntatge i trasllat d'instal.lacions ubicades a la façana actual del consultori i trasllat a la nova façana.	Rend.: 1,000		2.800,00 €	
P- 32	P2140-4RRL	u	Arrencada de full i bastiment de finestra amb mitjans manuals i càrrega manual sobre camió o contenidor	Rend.: 1,000		24,24 €	
	Mà d'obra: A0D-0007	h	Manobre	Unitats	Preu €	Parcial	Import
				1,000 /R x	23,88000 =	23,88000	
					Subtotal...	23,88000	23,88000
				DESPESES AUXILIARS	1,50%		0,35820
				COST DIRECTE			24,23820
				DESPESES INDIRECTES	0,00%		
				COST EXECUCIÓ MATERIAL			24,23820
P- 33	P2140-4RRN	u	Arrencada de full i bastiment de porta interior amb mitjans manuals i càrrega manual sobre camió o contenidor	Rend.: 1,000		12,12 €	
	Mà d'obra: A0D-0007	h	Manobre	Unitats	Preu €	Parcial	Import
				0,500 /R x	23,88000 =	11,94000	
					Subtotal...	11,94000	11,94000
				DESPESES AUXILIARS	1,50%		0,17910
				COST DIRECTE			12,11910
				DESPESES INDIRECTES	0,00%		
				COST EXECUCIÓ MATERIAL			12,11910
P- 34	P2142-4RMM	m2	Arrencada d'enrajolat en parament vertical, amb mitjans manuals i càrrega manual de runa sobre camió o contenidor	Rend.: 1,000		11,15 €	
	Mà d'obra: A0D-0007	h	Manobre	Unitats	Preu €	Parcial	Import
				0,460 /R x	23,88000 =	10,98480	
					Subtotal...	10,98480	10,98480
				DESPESES AUXILIARS	1,50%		0,16477
				COST DIRECTE			11,14957
				DESPESES INDIRECTES	0,00%		
				COST EXECUCIÓ MATERIAL			11,14957

JUSTIFICACIÓ DE PREUS

PARTIDES D'OBRA

NÚM	CODI	UA	DESCRIPCIÓ			PREU
P- 35	P2142-4RMN	m2	Arrencada d'aplatat de fusta en llistons, amb mitjans manuals i càrrega manual de runa sobre camió o contenidor	Rend.: 1,000		6,54 €
	Mà d'obra:			Unitats	Preu €	Parcial
	A0D-0007	h	Manobre	0,270 /R x	23,88000 =	6,44760
					Subtotal...	6,44760
					DESPESES AUXILIARS 1,50%	0,09671
					COST DIRECTE	6,54431
					DESPESES INDIRECTES 0,00%	
					COST EXECUCIÓ MATERIAL	6,54431
P- 36	P2142-4RNZ	m2	Arrencada de sòcol de terratzo en parament vertical, amb mitjans manuals i càrrega manual de runa sobre camió o contenidor.	Rend.: 1,000		13,82 €
	Mà d'obra:			Unitats	Preu €	Parcial
	A0D-0007	h	Manobre	0,570 /R x	23,88000 =	13,61160
					Subtotal...	13,61160
					DESPESES AUXILIARS 1,50%	0,20417
					COST DIRECTE	13,81577
					DESPESES INDIRECTES 0,00%	
					COST EXECUCIÓ MATERIAL	13,81577
P- 37	P2143-4RQY	m2	Arrencada de paviment de panot, amb compressor i càrrega manual de runa sobre camió o contenidor	Rend.: 0,575		7,71 €
	Mà d'obra:			Unitats	Preu €	Parcial
	A0D-0007	h	Manobre	0,050 /R x	23,88000 =	2,07652
	A0E-000A	h	Manobre especialista	0,100 /R x	24,69000 =	4,29391
					Subtotal...	6,37043
	Maquinària:			Unitats	Preu €	Parcial
	C111-0056	h	Compressor amb dos martells pneumàtics	0,050 /R x	14,32000 =	1,24522
					Subtotal...	1,24522
					DESPESES AUXILIARS 1,50%	0,09556
					COST DIRECTE	7,71121
					DESPESES INDIRECTES 0,00%	
					COST EXECUCIÓ MATERIAL	7,71121

JUSTIFICACIÓ DE PREUS

PARTIDES D'OBRA

NÚM	CODI	UA	DESCRIPCIÓ			PREU	
P- 38	P2146-DJ23	m2	Demolició de paviment de formigó de fins a 15 cm de gruix, d'amplària fins a 2 m amb retroexcavadora amb martell trencador i càrrega sobre camió amb mitjans mecànics	Rend.: 0,820		6,56 €	
	Maquinària:			Unitats	Preu €	Parcial	Import
	C115-00EE	h	Retroexcavadora amb martell trencador	0,066 /R x	59,00000 =	4,74878	
	C13C-00LP	h	Retroexcavadora sobre pneumàtics de 8 a 10 t	0,029 /R x	51,15000 =	1,80896	
					Subtotal...	6,55774	6,55774
					COST DIRECTE		6,55774
					DESPESES INDIRECTES 0,00%		
					COST EXECUCIÓ MATERIAL		6,55774
P- 39	P2146-DJ3V	m2	Demolició de paviment de formigó de fins a 15 cm de gruix, d'amplària fins a 0,6 m, amb compressor i càrrega sobre camió amb mitjans mecànics	Rend.: 0,990		14,95 €	
	Mà d'obra:			Unitats	Preu €	Parcial	Import
	A0E-000A	h	Manobre especialista	0,420 /R x	24,69000 =	10,47455	
					Subtotal...	10,47455	10,47455
	Maquinària:						
	C111-0056	h	Compressor amb dos martells pneumàtics	0,127 /R x	14,32000 =	1,83701	
	C13C-00LP	h	Retroexcavadora sobre pneumàtics de 8 a 10 t	0,048 /R x	51,15000 =	2,48000	
					Subtotal...	4,31701	4,31701
					DESPESES AUXILIARS 1,50%		0,15712
					COST DIRECTE		14,94868
					DESPESES INDIRECTES 0,00%		
					COST EXECUCIÓ MATERIAL		14,94868
P- 40	P214A-4RRV	u	Desmuntatge del conjunt d'il.luminació i tubs de sostre dels espais a actuar.	Rend.: 1,000		550,00 €	
P- 41	P214A-4RRW	u	Desmuntatge porta d'accés d'alumini i vidre formada per una fulla batent i 3 targetes fixes, de 10 m2 com a màxim, amb mitjans manuals, aplec de material per a la seva reutilització o restauració i carrega de runa sobre camió o contenidor.	Rend.: 0,934		197,40 €	
	Mà d'obra:			Unitats	Preu €	Parcial	Import
	A0D-0007	h	Manobre	4,000 /R x	23,88000 =	102,26981	
	A0F-000K	h	Oficial 1a fuster	1,000 /R x	29,12000 =	31,17773	
					Subtotal...	133,44754	133,44754
	Maquinària:						

JUSTIFICACIÓ DE PREUS

PARTIDES D'OBRA

NÚM	CODI	UA	DESCRIPCIÓ				PREU
	C152-003B	h	Camió grua	1,000 /R x	57,86000 =	61,94861	
					Subtotal...	61,94861	61,94861
					DESPESES AUXILIARS 1,50%		2,00171
					COST DIRECTE		197,39786
					DESPESES INDIRECTES 0,00%		
					COST EXECUCIÓ MATERIAL		197,39786
P- 42	P214A-4RRX	u	Desmuntatge de porta corredera de vidre, de 10 m2 com a màxim, amb mitjans manuals, aplec de material per a la seva reutilització o restauració i carrega de runa sobre camió o contenidor.		Rend.: 1,000		184,37 €
				Unitats	Preu €	Parcial	Import
	Mà d'obra:						
	A0D-0007	h	Manobre	4,000 /R x	23,88000 =	95,52000	
	A0F-000K	h	Oficial 1a fuster	1,000 /R x	29,12000 =	29,12000	
					Subtotal...	124,64000	124,64000
	Maquinària:						
	C152-003B	h	Camió grua	1,000 /R x	57,86000 =	57,86000	
					Subtotal...	57,86000	57,86000
					DESPESES AUXILIARS 1,50%		1,86960
					COST DIRECTE		184,36960
					DESPESES INDIRECTES 0,00%		
					COST EXECUCIÓ MATERIAL		184,36960
P- 43	P214I-AKZK	m2	Enderroc de cel ras de guix, amb mitjans manuals i càrrega manual sobre camió o contenidor		Rend.: 1,000		7,76 €
				Unitats	Preu €	Parcial	Import
	Mà d'obra:						
	A0D-0007	h	Manobre	0,320 /R x	23,88000 =	7,64160	
					Subtotal...	7,64160	7,64160
					DESPESES AUXILIARS 1,50%		0,11462
					COST DIRECTE		7,75622
					DESPESES INDIRECTES 0,00%		
					COST EXECUCIÓ MATERIAL		7,75622
P- 44	P214N-52TT	m3	Enderroc d'estructures de formigó armat, amb mitjans mecànics i càrrega manual i mecànica de runa sobre camió o contenidor		Rend.: 0,100		538,68 €
				Unitats	Preu €	Parcial	Import
	Mà d'obra:						
	A0D-0007	h	Manobre	0,400 /R x	23,88000 =	95,52000	
	A0E-000A	h	Manobre especialista	0,720 /R x	24,69000 =	177,76800	

JUSTIFICACIÓ DE PREUS

PARTIDES D'OBRA

NÚM	CODI	UA	DESCRIPCIÓ			PREU
	A0F-000Y	h	Oficial 1a soldador	0,400 /R x	29,08000 =	116,32000
					Subtotal...	389,60800
						389,60800
	Maquinària:					
	C111-0056	h	Compressor amb dos martells pneumàtics	0,360 /R x	14,32000 =	51,55200
	C138-00KR	h	Pala carregadora sobre pneumàtics de 8 a 14 t	0,0729 /R x	81,37000 =	59,31873
	C207-00E1	h	Equip i elements auxiliars per a tall oxiacetilènic	0,400 /R x	8,09000 =	32,36000
					Subtotal...	143,23073
					DESPESES AUXILIARS 1,50%	5,84412
					COST DIRECTE	538,68285
					DESPESES INDIRECTES 0,00%	
					COST EXECUCIÓ MATERIAL	538,68285
P- 45	P214N-52TX	m3	Enderroc de llosa de formigó armat, amb mitjans mecànics i càrrega manual i mecànica de runa sobre camió o contenidor		Rend.: 0,345	156,14 €
				Unitats	Preu €	Parcial
						Import
	Mà d'obra:					
	A0D-0007	h	Manobre	0,400 /R x	23,88000 =	27,68696
	A0E-000A	h	Manobre especialista	0,720 /R x	24,69000 =	51,52696
	A0F-000Y	h	Oficial 1a soldador	0,400 /R x	29,08000 =	33,71594
					Subtotal...	112,92986
						112,92986
	Maquinària:					
	C111-0056	h	Compressor amb dos martells pneumàtics	0,360 /R x	14,32000 =	14,94261
	C138-00KR	h	Pala carregadora sobre pneumàtics de 8 a 14 t	0,0729 /R x	81,37000 =	17,19383
	C207-00E1	h	Equip i elements auxiliars per a tall oxiacetilènic	0,400 /R x	8,09000 =	9,37971
					Subtotal...	41,51615
						41,51615
					DESPESES AUXILIARS 1,50%	1,69395
					COST DIRECTE	156,13996
					DESPESES INDIRECTES 0,00%	
					COST EXECUCIÓ MATERIAL	156,13996
P- 46	P214O-4RNS	m	Enderroc de pilar de perfil laminat, amb mitjans manuals i càrrega manual de runa sobre camió o contenidor		Rend.: 0,470	37,79 €
				Unitats	Preu €	Parcial
						Import
	Mà d'obra:					
	A0D-0007	h	Manobre	0,500 /R x	23,88000 =	25,40426
	A0F-000Y	h	Oficial 1a soldador	0,150 /R x	29,08000 =	9,28085
					Subtotal...	34,68511
						34,68511
	Maquinària:					
	C207-00E1	h	Equip i elements auxiliars per a tall oxiacetilènic	0,150 /R x	8,09000 =	2,58191
					Subtotal...	2,58191
						2,58191

JUSTIFICACIÓ DE PREUS

PARTIDES D'OBRA

NÚM	CODI	UA	DESCRIPCIÓ	PREU
			DESPESES AUXILIARS 1,50%	0,52028
			COST DIRECTE	37,78730
			DESPESES INDIRECTES 0,00%	
			COST EXECUCIÓ MATERIAL	37,78730
P- 47	P214O-4RO4	m3	Enderroc de mur d'obra ceràmica, amb mitjans manuals i càrrega manual de runa sobre camió o contenidor	Rend.: 1,000 154,52 €
	Mà d'obra:		Unitats	Preu €
	A0D-0007	h	Manobre	Parcial
			6,375 /R x	23,88000 =
				152,23500
			Subtotal...	152,23500
			DESPESES AUXILIARS 1,50%	2,28353
			COST DIRECTE	154,51853
			DESPESES INDIRECTES 0,00%	
			COST EXECUCIÓ MATERIAL	154,51853
P- 48	P214T-4RQX	m2	Enderroc d'envà de ceràmica de 5 a 10 cm de gruix, amb mitjans manuals i càrrega manual de runa sobre camió o contenidor	Rend.: 1,000 7,03 €
	Mà d'obra:		Unitats	Preu €
	A0D-0007	h	Manobre	Parcial
			0,290 /R x	23,88000 =
				6,92520
			Subtotal...	6,92520
			DESPESES AUXILIARS 1,50%	0,10388
			COST DIRECTE	7,02908
			DESPESES INDIRECTES 0,00%	
			COST EXECUCIÓ MATERIAL	7,02908
P- 49	P214T-4RQZ	m2	Desmuntatge d'envà divisor format per entramat d'alumini i vidre, amb mitjans manuals i càrrega manual sobre contenidors. S'inclou la separació de materials pel correcte reciclatge.	Rend.: 0,469 14,99 €
	Mà d'obra:		Unitats	Preu €
	A0D-0007	h	Manobre	Parcial
			0,290 /R x	23,88000 =
				14,76588
			Subtotal...	14,76588
			DESPESES AUXILIARS 1,50%	0,22149
			COST DIRECTE	14,98737
			DESPESES INDIRECTES 0,00%	
			COST EXECUCIÓ MATERIAL	14,98737

JUSTIFICACIÓ DE PREUS

PARTIDES D'OBRA

NÚM	CODI	UA	DESCRIPCIÓ	PREU
P- 50	P21D0-HBKG	u	Desmuntatge per a substitució d'inodor, abocador o bidet, aixetes, mecanismes, desguassos i desconexió de les xarxes d'aigua i d'evacuació, amb mitjans manuals i càrrega manual de runa sobre camió o contenidor	Rend.: 1,000 28,86 €
	Mà d'obra:			Unitats Preu € Parcial Import
	A0D-0007	h	Manobre	0,200 /R x 23,88000 = 4,77600
	A0F-000N	h	Oficial 1a lampista	0,800 /R x 29,57000 = 23,65600
				Subtotal... 28,43200 28,43200
				DESPESES AUXILIARS 1,50% 0,42648
				COST DIRECTE 28,85848
				DESPESES INDIRECTES 0,00%
				COST EXECUCIÓ MATERIAL 28,85848
P- 51	P21D0-HBKI	u	Desmuntatge per a substitució d'aigüera, aixetes, sifó, desguassos i desconexió de les xarxes d'aigua i d'evacuació, amb mitjans manuals i càrrega manual de runa sobre camió o contenidor	Rend.: 1,000 32,44 €
	Mà d'obra:			Unitats Preu € Parcial Import
	A0D-0007	h	Manobre	0,100 /R x 23,88000 = 2,38800
	A0F-000N	h	Oficial 1a lampista	1,000 /R x 29,57000 = 29,57000
				Subtotal... 31,95800 31,95800
				DESPESES AUXILIARS 1,50% 0,47937
				COST DIRECTE 32,43737
				DESPESES INDIRECTES 0,00%
				COST EXECUCIÓ MATERIAL 32,43737
P- 52	P21D0-HBKX	u	Desmuntatge de barra i tarima de bar, amb mitjans manuals i càrrega manual de runa sobre camió o contenidor. S'inclou tots els elements que conformen barra i tarima, la separació dels diferents materials per al seu reciclatge.	Rend.: 1,000 724,87 €
	Mà d'obra:			Unitats Preu € Parcial Import
	A0D-0007	h	Manobre	20,000 /R x 23,88000 = 477,60000
	A0F-000N	h	Oficial 1a lampista	8,000 /R x 29,57000 = 236,56000
				Subtotal... 714,16000 714,16000
				DESPESES AUXILIARS 1,50% 10,71240
				COST DIRECTE 724,87240
				DESPESES INDIRECTES 0,00%

JUSTIFICACIÓ DE PREUS

PARTIDES D'OBRA

NÚM	CODI	UA	DESCRIPCIÓ					PREU
				COST EXECUCIÓ MATERIAL			724,87240	
P- 53	P21D0-HBKZ	u	Desmuntatge de coberta lleugera formada per estructura metàl·lica i panells de metacrilat. S'inclouen tots els elements necessaris, mitjans auxiliars i accessoris per deixar la coberta totalment demuntada, així com el transport del material per ser reaprofitat o reciclat.	Rend.: 1,000			1.350,00 €	
P- 54	P2217-55ST	m3	Excavació per a rebaix en terreny fluix (SPT <20), realitzada amb pala excavadora i càrrega directa sobre camió	Rend.: 0,211			18,01 €	
	Maquinària:			Unitats	Preu €	Parcial	Import	
	C139-00LK	h	Pala excavadora giratòria sobre pneumàtics de 15 a 20 t	0,037 /R x	102,70000 =	18,00900		
				Subtotal...		18,00900	18,00900	
				COST DIRECTE			18,00900	
				DESPESES INDIRECTES 0,00%				
				COST EXECUCIÓ MATERIAL			18,00900	
P- 55	P221B-EL6Y	m3	Excavació de rasa i pou de fins a 2 m de fondària, en terreny fluix (SPT <20), realitzada amb retroexcavadora de combustible i càrrega mecànica sobre camió	Rend.: 0,785			8,01 €	
	Maquinària:			Unitats	Preu €	Parcial	Import	
	C13C-00LP	h	Retroexcavadora sobre pneumàtics de 8 a 10 t	0,123 /R x	51,15000 =	8,01459		
				Subtotal...		8,01459	8,01459	
				COST DIRECTE			8,01459	
				DESPESES INDIRECTES 0,00%				
				COST EXECUCIÓ MATERIAL			8,01459	
P- 56	P2243-53A9	m2	Repàs de sols i parets de rases, pous i recalçats fins a 1,5 m de fondària	Rend.: 1,000			2,42 €	
	Mà d'obra:			Unitats	Preu €	Parcial	Import	
	A0D-0007	h	Manobre	0,100 /R x	23,88000 =	2,38800		
				Subtotal...		2,38800	2,38800	
				DESPESES AUXILIARS 1,50%			0,03582	
				COST DIRECTE			2,42382	
				DESPESES INDIRECTES 0,00%				

JUSTIFICACIÓ DE PREUS

PARTIDES D'OBRA

NÚM	CODI	UA	DESCRIPCIÓ				PREU
				COST EXECUCIÓ MATERIAL			2,42382
P- 57	P2R6-4144	m3	Càrrega amb mitjans mecànics i transport de residus inerts o no especials a instal·lació autoritzada de gestió de residus, amb camió per a transport de 20 t, amb un recorregut de més de 2 i fins a 5 km	Rend.: 0,306			29,62 €
	Maquinària:			Unitats	Preu €	Parcial	Import
	C138-00KQ	h	Pala carregadora sobre pneumàtics de 15 a 20 t	0,014 /R x	98,69000 =	4,51523	
	C154-003K	h	Camió per a transport de 20 t	0,120 /R x	64,01000 =	25,10196	
				Subtotal...		29,61719	29,61719
				COST DIRECTE			29,61719
				DESPESES INDIRECTES 0,00%			
				COST EXECUCIÓ MATERIAL			29,61719
P- 58	P310-D51N	kg	Armadura de rases i pous AP500 S d'acer en barres corrugades B500S de límit elàstic >= 500 N/mm2	Rend.: 1,000			2,78 €
	Mà d'obra:			Unitats	Preu €	Parcial	Import
	A01-FEP0	h	Ajudant ferrallista	0,008 /R x	25,40000 =	0,20320	
	A0F-000I	h	Oficial 1a ferrallista	0,006 /R x	28,61000 =	0,17166	
				Subtotal...		0,37486	0,37486
	Materials:						
	B0AM-078F	kg	Filferro recuit 1,3 mm	0,0051 x	1,95000 =	0,00995	
	B0B6-107E	kg	Acer en barres corrugades elaborat a l'obra i manipulat a taller B500S, de límit elàstic >= 500 N/mm2	1,000 x	2,39264 =	2,39264	
				Subtotal...		2,40259	2,40259
				DESPESES AUXILIARS 1,50%			0,00562
				COST DIRECTE			2,78307
				DESPESES INDIRECTES 0,00%			
				COST EXECUCIÓ MATERIAL			2,78307
P- 59	P312-LQKZ	m3	Formigonament de rases i pous, amb formigó per armar amb additiu hidròfug HA - 25 / F / 20 / XC2 amb una quantitat de ciment de 275 kg/m3 i relació aigua ciment =< 0.6, abocat des de camió	Rend.: 0,527			130,44 €
	Mà d'obra:			Unitats	Preu €	Parcial	Import
	A0D-0007	h	Manobre	0,250 /R x	23,88000 =	11,32827	
	A0F-000T	h	Oficial 1a paleta	0,0625 /R x	28,61000 =	3,39303	
				Subtotal...		14,72130	14,72130
	Materials:						

JUSTIFICACIÓ DE PREUS

PARTIDES D'OBRA

NÚM	CODI	UA	DESCRIPCIÓ				PREU
	B06F2-LR3A	m3	Formigó per armar amb additiu hidròfug HA - 25 / F / 20 / XC2 amb una quantitat de ciment de 275 kg/m3 i relació aigua ciment =< 0.6	1,100	x	105,00000 =	115,50000
						Subtotal...	115,50000
						DESPESES AUXILIARS 1,50%	0,22082
						COST DIRECTE	130,44212
						DESPESES INDIRECTES 0,00%	
						COST EXECUCIÓ MATERIAL	130,44212
P- 60	P3Z3-D52S	m2	Capa de neteja i anivellament 10 cm de gruix amb formigó de neteja, amb una dosificació de 150 kg/m3 de ciment, consistència tova i grandària màxima del granulat 20 mm, HL-150/B/20, abocat des de camió			Rend.: 1,000	16,10 €
				Unitats		Preu €	Parcial
	Mà d'obra:						Import
	A0D-0007	h	Manobre	0,150	/R x	23,88000 =	3,58200
	A0F-000B	h	Oficial 1a	0,075	/R x	28,61000 =	2,14575
						Subtotal...	5,72775
	Materials:						
	B067-2A9V	m3	Formigó de neteja, amb una dosificació de 150 kg/m3 de ciment, consistència tova i grandària màxima del granulat 20 mm, HL-150/B/20	0,105	x	98,00000 =	10,29000
						Subtotal...	10,29000
						DESPESES AUXILIARS 1,50%	0,08592
						COST DIRECTE	16,10367
						DESPESES INDIRECTES 0,00%	
						COST EXECUCIÓ MATERIAL	16,10367
P- 61	P442-DFZA	kg	Acer S275JR segons UNE-EN 10025-2, per a bigues formades per peça composta, en perfils laminats en calent sèrie IPN, IPE, HEB, HEA, HEM i UPN, treballat a taller i amb una capa d'imprimació antioxidant, col·locat a l'obra amb soldadura i cargols			Rend.: 1,000	2,77 €
				Unitats		Preu €	Parcial
	Mà d'obra:						Import
	A01-FEP1	h	Ajudant soldador	0,008	/R x	25,50000 =	0,20400
	A0F-000Y	h	Oficial 1a soldador	0,014	/R x	29,08000 =	0,40712
						Subtotal...	0,61112
	Maquinària:						
	C206-00DW	h	Equip i elements auxiliars per a soldadura elèctrica	0,014	/R x	3,11000 =	0,04354
						Subtotal...	0,04354
	Materials:						

JUSTIFICACIÓ DE PREUS

PARTIDES D'OBRA

NÚM	CODI	UA	DESCRIPCIÓ				PREU	
	B44Z-0LVZ	kg	Acer S275JR segons UNE-EN 10025-2, format per peça composta, en perfils laminats en calent sèrie IPN, IPE, HEB, HEA, HEM i UPN, treballat al taller per a col·locar amb cargols i amb una capa d'imprimació antioxidant	1,000	x	2,10000 =	2,10000	
						Subtotal...	2,10000	
						DESPESES AUXILIARS 2,50%	0,01528	
						COST DIRECTE	2,76994	
						DESPESES INDIRECTES 0,00%		
						COST EXECUCIÓ MATERIAL	2,76994	
P- 62	P44C-DP1F	kg	Acer S275JR segons UNE-EN 10025-2, per a pilars formats per peça simple, en perfils laminats en calent sèrie L, LD, T, rodó, quadrat, rectangular i planxa, treballat a taller i amb una capa d'imprimació antioxidant, col·locat a l'obra amb soldadura. S'inclou l'armat de creueres			Rend.: 1,000	2,99 €	
				Unitats		Preu €	Parcial	Import
	Mà d'obra:							
	A01-FEP1	h	Ajudant soldador	0,015	/R x	25,50000 =	0,38250	
	A0F-000Y	h	Oficial 1a soldador	0,015	/R x	29,08000 =	0,43620	
						Subtotal...	0,81870	0,81870
	Maquinària:							
	C206-00DW	h	Equip i elements auxiliars per a soldadura elèctrica	0,015	/R x	3,11000 =	0,04665	
						Subtotal...	0,04665	0,04665
	Materials:							
	B44Z-0M1J	kg	Acer S275JR segons UNE-EN 10025-2, format per peça simple, en perfils laminats en calent sèrie L, LD, T, rodó, quadrat, rectangular i planxa, treballat al taller per a col·locar amb soldadura i amb una capa d'imprimació antioxidant	1,000	x	2,10000 =	2,10000	
						Subtotal...	2,10000	2,10000
						DESPESES AUXILIARS 2,50%	0,02047	
						COST DIRECTE	2,98582	
						DESPESES INDIRECTES 0,00%		
						COST EXECUCIÓ MATERIAL	2,98582	
P- 63	P44D-608X	kg	Acer S275JR segons UNE-EN 10025-2, per a platina en perfils laminats en calent, de >10 mm de gruix, col·locat amb pern metàl·lics de fixació mecànica o resina epoxi segons detalls de projecte. S'inclouen pern, ancoratges soldadura en obra, accessoris i elements necessaris per deixar les platines correctament col·locades.			Rend.: 2,261	4,17 €	
				Unitats		Preu €	Parcial	Import
	Mà d'obra:							
	A0D-0007	h	Manobre	0,050	/R x	23,88000 =	0,52808	

JUSTIFICACIÓ DE PREUS

PARTIDES D'OBRA

NÚM	CODI	UA	DESCRIPCIÓ			PREU
	A0F-000B	h	Oficial 1a	0,100 /R x	28,61000 =	1,26537
	A0F-000P	h	Oficial 1a manyà	0,100 /R x	29,06000 =	1,28527
					Subtotal...	3,07872
						3,07872
	Materials:					
	B44Z-0M0F	kg	Acer S275JR segons UNE-EN 10025-2, format per peça simple, en perfils laminats en calent sèrie L, LD, T, rodó, quadrat, rectangular i planxa, tallat a mida i amb una capa d'imprimació antioxidant	0,500 x	2,10000 =	1,05000
					Subtotal...	1,05000
					DESPESES AUXILIARS 1,50%	0,04618
					COST DIRECTE	4,17490
					DESPESES INDIRECTES 0,00%	
					COST EXECUCIÓ MATERIAL	4,17490
P- 64	P45C1-10CKH	m3	Formigonament de lloses amb formigó per armar HA - 25 / B / 10 / XC2 amb una quantitat de ciment de 300 kg/m3 i relació aigua ciment =< 0.6, abocat amb cubilot		Rend.: 1,000	151,15 €
	Mà d'obra:					
	A0D-0007	h	Manobre	0,904 /R x	23,88000 =	21,58752
	A0F-000T	h	Oficial 1a paleta	0,226 /R x	28,61000 =	6,46586
					Subtotal...	28,05338
						28,05338
	Materials:					
	B06F2-I29Z	m3	Formigó per armar HA - 30 / B / 10 / XC1 amb una quantitat de ciment de 300 kg/m3 i relació aigua ciment =< 0.6	1,020 x	120,00000 =	122,40000
					Subtotal...	122,40000
					DESPESES AUXILIARS 2,50%	0,70133
					COST DIRECTE	151,15471
					DESPESES INDIRECTES 0,00%	
					COST EXECUCIÓ MATERIAL	151,15471
P- 65	P45C1-10CKX	m3	Formigonament de lloses amb formigó per armar HA - 25 / B / 10 / XC2 amb una quantitat de ciment de 300 kg/m3 i relació aigua ciment =< 0.6, abocat amb cubilot. S'inclou l'acabat raspat de rampes i graons.		Rend.: 1,000	151,15 €
	Mà d'obra:					
	A0D-0007	h	Manobre	0,904 /R x	23,88000 =	21,58752
	A0F-000T	h	Oficial 1a paleta	0,226 /R x	28,61000 =	6,46586
					Subtotal...	28,05338
						28,05338
	Materials:					
	B06F2-I29Z	m3	Formigó per armar HA - 30 / B / 10 / XC1 amb una quantitat de ciment de 300 kg/m3 i relació aigua ciment =< 0.6	1,020 x	120,00000 =	122,40000

JUSTIFICACIÓ DE PREUS

PARTIDES D'OBRA

NÚM	CODI	UA	DESCRIPCIÓ			PREU
				Subtotal...	122,40000	122,40000
				DESPESES AUXILIARS	2,50%	0,70133
				COST DIRECTE		151,15471
				DESPESES INDIRECTES	0,00%	
				COST EXECUCIÓ MATERIAL		151,15471
P- 66	P4B8-D6QK	kg	Armadura per a lloses d'estructura AP500 S d'acer en barres corrugades B500S de límit elàstic >= 500 N/mm2	Rend.: 1,000		3,02 €
				Unitats	Preu €	Parcial
						Import
Mà d'obra:						
	A01-FEP0	h	Ajudant ferrallista	0,010 /R x	25,40000 =	0,25400
	A0F-000I	h	Oficial 1a ferrallista	0,012 /R x	28,61000 =	0,34332
				Subtotal...		0,59732
Materials:						
	B0AM-078F	kg	Filferro recuit 1,3 mm	0,012 x	1,95000 =	0,02340
	B0B6-107E	kg	Acer en barres corrugades elaborat a l'obra i manipulats a taller B500S, de límit elàstic >= 500 N/mm2	1,000 x	2,39264 =	2,39264
				Subtotal...		2,41604
				DESPESES AUXILIARS	1,50%	0,00896
				COST DIRECTE		3,02232
				DESPESES INDIRECTES	0,00%	
				COST EXECUCIÓ MATERIAL		3,02232
P- 67	P4B9-D6QR	m2	Armadura de lloses AP500 T amb malla electrosoldada de barres corrugades d'acer ME 30x20 cm D:5-5 mm 6x2,2 m B500T UNE-EN 10080	Rend.: 1,000		2,57 €
				Unitats	Preu €	Parcial
						Import
Mà d'obra:						
	A01-FEP0	h	Ajudant ferrallista	0,018 /R x	25,40000 =	0,45720
	A0F-000I	h	Oficial 1a ferrallista	0,018 /R x	28,61000 =	0,51498
				Subtotal...		0,97218
Materials:						
	B0AM-078F	kg	Filferro recuit 1,3 mm	0,012 x	1,95000 =	0,02340
	B0B8-108L	m2	Malla electrosoldada de barres corrugades d'acer ME 30x20 cm D:5-5 mm 6x2,2 m B500T UNE-EN 10080	1,200 x	1,30000 =	1,56000
				Subtotal...		1,58340
				DESPESES AUXILIARS	1,50%	0,01458
				COST DIRECTE		2,57016
				DESPESES INDIRECTES	0,00%	
				COST EXECUCIÓ MATERIAL		2,57016

JUSTIFICACIÓ DE PREUS

PARTIDES D'OBRA

NÚM	CODI	UA	DESCRIPCIÓ				PREU
P- 68	P4DC-3UXY	m2	Muntatge i desmuntatge d'encofrat per a bancades, amb tauler de fusta de pi	Rend.: 0,987			25,61 €
				Unitats	Preu €	Parcial	Import
	Mà d'obra:						
	A01-FEOZ	h	Ajudant encofrador	0,400 /R x	25,40000 =	10,29382	
	A0F-000F	h	Oficial 1a encofrador	0,400 /R x	28,61000 =	11,59473	
					Subtotal...	21,88855	21,88855
	Materials:						
	B0AK-07AS	kg	Clau acer	0,106 x	1,89000 =	0,20034	
	B0D31-07P4	m3	Llata de fusta de pi	0,002 x	367,16000 =	0,73432	
	B0D70-0CEP	m2	Tauler elaborat amb fusta de pi, de 22 mm de gruix, per a 10 usos	1,100 x	1,94000 =	2,13400	
	B0DZ1-0ZLZ	l	Desencofrant	0,040 x	2,73000 =	0,10920	
					Subtotal...	3,17786	3,17786
					DESPESES AUXILIARS 2,50%		0,54721
					COST DIRECTE		25,61362
					DESPESES INDIRECTES 0,00%		
					COST EXECUCIÓ MATERIAL		25,61362
P- 69	P4DC-3UXZ	m2	Muntatge i desmuntatge d'encofrat de lloses, a una alçària <= 3 m, amb tauler de fusta de pi	Rend.: 0,991			37,37 €
				Unitats	Preu €	Parcial	Import
	Mà d'obra:						
	A01-FEOZ	h	Ajudant encofrador	0,600 /R x	25,40000 =	15,37841	
	A0F-000F	h	Oficial 1a encofrador	0,600 /R x	28,61000 =	17,32190	
					Subtotal...	32,70031	32,70031
	Materials:						
	B0AK-07AS	kg	Clau acer	0,106 x	1,89000 =	0,20034	
	B0D21-07OY	m	Tauló de fusta de pi per a 10 usos	0,990 x	0,44000 =	0,43560	
	B0D31-07P4	m3	Llata de fusta de pi	0,002 x	367,16000 =	0,73432	
	B0D62-07PL	cu	Puntal metàl·lic i telescòpic per a 3 m d'alçària i 150 usos	0,01511 x	15,55000 =	0,23496	
	B0D70-0CEP	m2	Tauler elaborat amb fusta de pi, de 22 mm de gruix, per a 10 usos	1,100 x	1,94000 =	2,13400	
	B0DZ1-0ZLZ	l	Desencofrant	0,040 x	2,73000 =	0,10920	
					Subtotal...	3,84842	3,84842
					DESPESES AUXILIARS 2,50%		0,81751
					COST DIRECTE		37,36624
					DESPESES INDIRECTES 0,00%		
					COST EXECUCIÓ MATERIAL		37,36624

JUSTIFICACIÓ DE PREUS

PARTIDES D'OBRA

NÚM	CODI	UA	DESCRIPCIÓ	PREU			
P- 70	P4DC-3UY1	m2	Muntatge i desmuntatge d'encofrat de lloses, a una alçària <= 3 m, amb tauler de fusta de pi folrat amb tauler fenòlic per a deixar el formigó vist. Inclou tavica perimetral, matavius, i goteró.	Rend.: 0,948	61,26 €		
	Mà d'obra:			Unitats	Preu €	Parcial	Import
	A01-FEOZ	h	Ajudant encofrador	0,700 /R x	25,40000 =	18,75527	
	A0F-000F	h	Oficial 1a encofrador	0,800 /R x	28,61000 =	24,14346	
					Subtotal...	42,89873	42,89873
	Materials:						
	B0AK-07AS	kg	Clau acer	0,106 x	1,89000 =	0,20034	
	B0D21-07OY	m	Tauló de fusta de pi per a 10 usos	0,990 x	0,44000 =	0,43560	
	B0D31-07P4	m3	Llata de fusta de pi	0,002 x	367,16000 =	0,73432	
	B0D62-07PL	cu	Puntal metàl·lic i telescòpic per a 3 m d'alçària i 150 usos	0,01511 x	15,55000 =	0,23496	
	B0D70-0CEP	m2	Tauler elaborat amb fusta de pi, de 22 mm de gruix, per a 10 usos	1,100 x	1,94000 =	2,13400	
	B0D70-0CF1	m2	Tauler elaborat amb aglomerat hidròfug amb 2 cares plastificades, de 10 mm de gruix, per a 1 ús	1,150 x	11,64000 =	13,38600	
	B0DZ1-0ZLZ	l	Desencofrant	0,060 x	2,73000 =	0,16380	
					Subtotal...	17,28902	17,28902
					DESPESES AUXILIARS 2,50%		1,07247
					COST DIRECTE		61,26022
					DESPESES INDIRECTES 0,00%		
					COST EXECUCIÓ MATERIAL		61,26022
P- 71	P4E4-Z58U	m2	Paret estructural per a revestir, de 15 cm de gruix, de bloc foradat de morter de ciment R-6, llis, de 400x150x200 mm, per a revestir, categoria I segons norma UNE-EN 771-3, col·locat amb ciment pòrtland amb filler calcari CEM II/B-L 32,5 R segons UNE-EN 197-1, en sacs i amb una resistència a compressió de la paret de 3 N/mm2 amb traves i brancals massissats amb formigonament per a fàbrica de blocs de morter de ciment, amb formigó de 225 kg/m3, amb una proporció en volum 1:3:6, amb ciment pòrtland amb filler calcari CEM II/B-L 32,5 R i granulat de pedra calcària de grandària màxima 20 mm, elaborat a l'obra amb formigonera de 165 l, col·locat manualment i armat amb acer en barres corrugades elaborat a l'obra B500S de límit elàstic >= 500 N/mm2 per a l'armadura de parets de blocs de morter de ciment, m2 de superfície realment executada sense incloure cercols ni llindes	Rend.: 1,000	39,69 €		
	Partides d'obra:			Unitats	Preu €	Parcial	Import
	P4E0-DAVK	kg	Acer en barres corrugades elaborat a l'obra B500S de límit elàstic >= 500 N/mm2 per a l'armadura de parets de blocs de morter de ciment	0,800 x	2,69278 =	2,15422	

JUSTIFICACIÓ DE PREUS

PARTIDES D'OBRA

NÚM	CODI	UA	DESCRIPCIÓ			PREU
	A0D-0007	h	Manobre	0,110 /R x	23,88000 =	2,64798
	A0F-000T	h	Oficial 1a paleta	0,031 /R x	28,61000 =	0,89406
					Subtotal...	3,54204
						3,54204
	Materials:					
	B038-05NU	t	Palet de riera 16 a 32 mm	0,10802 x	21,70000 =	2,34403
					Subtotal...	2,34403
						2,34403
					DESPESES AUXILIARS 1,50%	0,05313
					COST DIRECTE	5,93920
					DESPESES INDIRECTES 0,00%	
					COST EXECUCIÓ MATERIAL	5,93920
P- 74	P5Z15-4Z2W	m2	Formació de pendents amb formigó de 150 kg/m3, amb una proporció en volum 1:4:8, amb ciment pòrtland amb filler calcari CEM II/B-L 32,5 R i granulat de pedra calcària de grandària màxima 20 mm, elaborat a l'obra amb formigonera de 165 l, de 10 cm de gruix mitjà		Rend.: 0,380	27,98 €
	Mà d'obra:					
	A0D-0007	h	Manobre	0,100 /R x	23,88000 =	6,28421
	A0F-000T	h	Oficial 1a paleta	0,100 /R x	28,61000 =	7,52895
					Subtotal...	13,81316
						13,81316
	Materials:					
	B06D-0L90	m3	Formigó de 150 kg/m3, amb una proporció en volum 1:4:8, amb ciment pòrtland amb filler calcari CEM II/B-L 32,5 R i granulat de pedra calcària de grandària màxima 20 mm, elaborat a l'obra amb formigonera de 165 l	0,150 x	93,07719 =	13,96158
					Subtotal...	13,96158
						13,96158
					DESPESES AUXILIARS 1,50%	0,20720
					COST DIRECTE	27,98194
					DESPESES INDIRECTES 0,00%	
					COST EXECUCIÓ MATERIAL	27,98194
P- 75	P5ZJ2-HMKW	m	Remat de planxa d'acer plegada amb acabat galvanitzat, d'1 mm de gruix, 70 cm de desenvolupament, com a màxim, amb 5 plecs, per a canaló exterior, col·locat amb fixacions mecàniques, i segellat		Rend.: 1,000	42,99 €
	Mà d'obra:					
	A01-FEP3	h	Ajudant col·locador	0,300 /R x	25,40000 =	7,62000
	A0F-000D	h	Oficial 1a col·locador	0,600 /R x	28,61000 =	17,16600
					Subtotal...	24,78600
						24,78600
	Materials:					

JUSTIFICACIÓ DE PREUS

PARTIDES D'OBRA

NÚM	CODI	UA	DESCRIPCIÓ				PREU
	B0A5-06VX	u	Cargol autoroscant amb volandera	12,000	x	0,18000 =	2,16000
	B0CHK-2ON1	m	Remat de planxa d'acer plegada amb acabat galvanitzat, d'1 mm de gruix, 70 cm de desenvolupament, com a màxim, amb 5 plecs, per a canaló exterior	2,142	x	6,74000 =	14,43708
	B7JE-0GTM	dm3	Massilla per a segellats, d'aplicació amb pistola, de base silicona neutra monocomponent	0,050	x	24,69000 =	1,23450
						Subtotal...	17,83158
						DESPESES AUXILIARS 1,50%	0,37179
						COST DIRECTE	42,98937
						DESPESES INDIRECTES 0,00%	
						COST EXECUCIÓ MATERIAL	42,98937
P- 76	P6125-7BJV	m2	Paret divisòria recolzada per a revestir de gruix 14 cm, de maó calat, de 290x140x100 mm, per a revestir, categoria I, HD, segons la norma UNE-EN 771-1, col·locat amb morter per a ram de paleta industrialitzat M 5 (5 N/mm2) de designació (G) segons norma UNE-EN 998-2	Rend.: 1,000			44,65 €
				Unitats		Preu €	Parcial
	Mà d'obra:						Import
	A0D-0007	h	Manobre	0,350	/R x	23,88000 =	8,35800
	A0E-000A	h	Manobre especialista	0,175	/R x	24,69000 =	4,32075
	A0F-000T	h	Oficial 1a paleta	0,700	/R x	28,61000 =	20,02700
						Subtotal...	32,70575
	Maquinària:						
	C17A-00JM	h	Mesclador continu amb sitja per a morter preparat a granel	0,175	/R x	1,70000 =	0,29750
						Subtotal...	0,29750
	Materials:						
	B011-05ME	m3	Aigua	0,0136	x	1,62000 =	0,02203
	B07L-1PYA	t	Morter per a ram de paleta, classe M 5 (5 N/mm2), a granel, de designació (G) segons norma UNE-EN 998-2	0,05751	x	44,30000 =	2,54769
	B0F1A-075F	u	Maó calat, de 290x140x100 mm, per a revestir, categoria I, HD, segons la norma UNE-EN 771-1	33,0303	x	0,25000 =	8,25758
						Subtotal...	10,82730
						DESPESES AUXILIARS 2,50%	0,81764
						COST DIRECTE	44,64819
						DESPESES INDIRECTES 0,00%	
						COST EXECUCIÓ MATERIAL	44,64819

JUSTIFICACIÓ DE PREUS

PARTIDES D'OBRA

NÚM	CODI	UA	DESCRIPCIÓ			PREU	
P- 77	P6126-58OY	m2	Paret de tancament recolzada per a revestir de gruix 29 cm, de maó calat, de 290x140x100 mm, per a revestir, categoria I, HD, segons la norma UNE-EN 771-1, col·locat amb morter mixt de ciment pòrtland amb filler calcari CEM II/B-L, calç i sorra, amb 200 kg/m3 de ciment, amb una proporció en volum 1:2:10 i 2,5 N/mm2 de resistència a compressió, elaborat a l'obra	Rend.: 0,994		94,58 €	
	Mà d'obra:			Unitats	Preu €	Parcial	Import
	A0D-0007	h	Manobre	0,8165 /R x	23,88000 =	19,61571	
	A0F-000T	h	Oficial 1a paleta	1,633 /R x	28,61000 =	47,00214	
					Subtotal...	66,61785	66,61785
	Materials:						
	B0F1A-075F	u	Maó calat, de 290x140x100 mm, per a revestir, categoria I, HD, segons la norma UNE-EN 771-1	66,06061 x	0,25000 =	16,51515	
	B07F-0LT6	m3	Morter mixt de ciment pòrtland amb filler calcari CEM II/B-L, calç i sorra, amb 200 kg/m3 de ciment, amb una proporció en volum 1:2:10 i 2,5 N/mm2 de resistència a compressió, elaborat a l'obra	0,0468 x	208,90765 =	9,77688	
					Subtotal...	26,29203	26,29203
					DESPESES AUXILIARS 2,50%		1,66545
					COST DIRECTE		94,57533
					DESPESES INDIRECTES 0,00%		
					COST EXECUCIÓ MATERIAL		94,57533
P- 78	P6126-58TE	m2	Paret divisòria recolzada per a revestir de gruix 11,5 cm, de totxana de 240x115x100 mm, categoria I, LD, segons la norma UNE-EN 771-1, col·locat amb morter mixt de ciment pòrtland amb filler calcari CEM II/B-L, calç i sorra, amb 200 kg/m3 de ciment, amb una proporció en volum 1:2:10 i 2,5 N/mm2 de resistència a compressió, elaborat a l'obra	Rend.: 0,984		42,96 €	
	Mà d'obra:			Unitats	Preu €	Parcial	Import
	A0D-0007	h	Manobre	0,391 /R x	23,88000 =	9,48890	
	A0F-000T	h	Oficial 1a paleta	0,782 /R x	28,61000 =	22,73681	
					Subtotal...	32,22571	32,22571
	Materials:						
	B0F19-132F	u	Totxana de 240x115x100 mm, categoria I, LD, segons la norma UNE-EN 771-1	37,09091 x	0,18000 =	6,67636	
	B07F-0LT6	m3	Morter mixt de ciment pòrtland amb filler calcari CEM II/B-L, calç i sorra, amb 200 kg/m3 de ciment, amb una proporció en volum 1:2:10 i 2,5 N/mm2 de resistència a compressió, elaborat a l'obra	0,01559 x	208,90765 =	3,25687	
					Subtotal...	9,93323	9,93323
					DESPESES AUXILIARS 2,50%		0,80564
					COST DIRECTE		42,96458
					DESPESES INDIRECTES 0,00%		

JUSTIFICACIÓ DE PREUS

PARTIDES D'OBRA

NÚM	CODI	UA	DESCRIPCIÓ	COST EXECUCIÓ MATERIAL			PREU
							42,96458
P- 79	P654-8Q6X	m2	Contra envà de plaques de guix laminat format per estructura amb perfil·leria de planxa d'acer galvanitzat, muntants cada 600 mm de 48 mm d'amplària i canals de 48 mm d'amplària, 1 placa de 15 mm de guix, fixades mecànicament i aïllament de plaques de llana mineral de roca de resistència tèrmica >= 1,081 m2-K/W				Rend.: 1,000 33,30 €
				Unitats	Preu €	Parcial	Import
		Mà d'obra:					
		A01-FEP3	Ajudant col·locador	0,100 /R x	25,40000 =	2,54000	
		A0F-000D	Oficial 1a col·locador	0,300 /R x	28,61000 =	8,58300	
					Subtotal...	11,12300	11,12300
		Materials:					
		B0AO-07II	Tac de niló de 6 a 8 mm, amb vis	6,000 x	0,21000 =	1,26000	
		B0AQ-07EX	Visos, d'acer galvanitzats	0,150 x	3,54000 =	0,53100	
		B0AQ-07GR	Visos per a plaques de guix laminat	0,300 x	11,41000 =	3,42300	
		B0CC0-21OU	Placa de guix laminat estàndard (A) i guix 15 mm, amb vora afinada (BA), segons la norma UNE-EN 520	1,030 x	7,87000 =	8,10610	
		B6B1-0KK3	Canal de planxa d'acer galvanitzat, en paraments horitzontals amb perfils 48 mm d'amplària	1,995 x	1,07000 =	2,13465	
		B6B1-0KK7	Muntant de planxa d'acer galvanitzat, en paraments verticals amb perfils 48 mm d'amplària	4,893 x	1,10000 =	5,38230	
		B7J1-0SL0	Cinta de paper resistent per a junts de plaques de guix laminat	2,000 x	0,04000 =	0,08000	
		B7J6-0GSL	Massilla per a junt de plaques de cartró-guix	0,800 x	1,37000 =	1,09600	
					Subtotal...	22,01305	22,01305
					DESPESES AUXILIARS 1,50%		0,16685
					COST DIRECTE		33,30289
					DESPESES INDIRECTES 0,00%		
					COST EXECUCIÓ MATERIAL		33,30289
P- 80	P654-8Q6Z	m2	Contra envà de plaques de guix laminat amb aïllament de plaques de llana de roca format per estructura amb perfil·leria de planxa d'acer galvanitzat, muntants cada 600 mm de 48 mm d'amplària i canals de 48 mm d'amplària, 1 placa de 15 mm de guix hidròfuga, fixades mecànicament i aïllament de plaques de llana mineral de roca de resistència tèrmica >= 1,081 m2-K/W				Rend.: 0,533 51,81 €
				Unitats	Preu €	Parcial	Import
		Mà d'obra:					
		A01-FEP3	Ajudant col·locador	0,100 /R x	25,40000 =	4,76548	
		A0F-000D	Oficial 1a col·locador	0,340 /R x	28,61000 =	18,25028	
					Subtotal...	23,01576	23,01576
		Materials:					

JUSTIFICACIÓ DE PREUS

PARTIDES D'OBRA

NÚM	CODI	UA	DESCRIPCIÓ				PREU
	B0AO-07II	u	Tac de niló de 6 a 8 mm, amb vis	6,000	x	0,21000 =	1,26000
	B0AQ-07EX	cu	Visos, d'acer galvanitzats	0,150	x	3,54000 =	0,53100
	B0AQ-07GR	cu	Visos per a plaques de guix laminat	0,300	x	11,41000 =	3,42300
	B0CC0-21OR	m2	Placa de guix laminat amb duresa superficial (I) i gruix 15 mm, amb vora afinada (BA), segons la norma UNE-EN 520	0,010	x	11,40000 =	0,11400
	B0CC0-21OU	m2	Placa de guix laminat estàndard (A) i gruix 15 mm, amb vora afinada (BA), segons la norma UNE-EN 520	1,030	x	7,87000 =	8,10610
	B6B0-1BTM	m	Banda acústica autoadhesiva fins a 50 mm d'amplària per a junts de plaques de guix laminat	0,940	x	0,72000 =	0,67680
	B6B1-0KK3	m	Canal de planxa d'acer galvanitzat, en paraments horitzontals amb perfils 48 mm d'amplària	1,995	x	1,07000 =	2,13465
	B6B1-0KK7	m	Muntant de planxa d'acer galvanitzat, en paraments verticals amb perfils 48 mm d'amplària	4,893	x	1,10000 =	5,38230
	B7C93-0IWM	m2	Placa semirígida de llana mineral de roca (MW), de densitat 26 a 35 kg/m3, de 40 mm de gruix, amb una conductivitat tèrmica <= 0.037 W/(m·K) i resistència tèrmica >= 1,081 m2·K/W	2,060	x	2,74000 =	5,64440
	B7J1-0SLO	m	Cinta de paper resistent per a junts de plaques de guix laminat	2,000	x	0,04000 =	0,08000
	B7J6-0GSL	kg	Massilla per a junt de plaques de cartró-guix	0,800	x	1,37000 =	1,09600
						Subtotal...	28,44825
						DESPESES AUXILIARS 1,50%	0,34524
						COST DIRECTE	51,80925
						DESPESES INDIRECTES 0,00%	
						COST EXECUCIÓ MATERIAL	51,80925
P- 81	P654-8RBD	m2	Envà de plaques de guix laminat amb aïllament de plaques de llana de roca format per estructura senzilla normal amb perfil·leria de planxa d'acer galvanitzat, amb un gruix total de l'envà de 78 mm, muntants cada 600 mm de 48 mm d'amplària i canals de 48 mm d'amplària, 1 placa hidròfuga (H) de 15 mm de gruix en cada cara, fixades mecànicament i aïllament de plaques de llana mineral de roca de resistència tèrmica >= 1,081 m2·K/W			Rend.: 1,000	53,05 €
	Mà d'obra:			Unitats		Preu €	Parcial
	A01-FEP3	h	Ajudant col·locador	0,115	/R x	25,40000 =	2,92100
	A0F-000D	h	Oficial 1a col·locador	0,340	/R x	28,61000 =	9,72740
						Subtotal...	12,64840
	Materials:						
	B0AO-07II	u	Tac de niló de 6 a 8 mm, amb vis	6,000	x	0,21000 =	1,26000
	B0AQ-07EX	cu	Visos, d'acer galvanitzats	0,120	x	3,54000 =	0,42480
	B0AQ-07GR	cu	Visos per a plaques de guix laminat	0,300	x	11,41000 =	3,42300
	B0CC0-21OQ	m2	Placa de guix laminat hidròfuga (H) i gruix 15 mm, amb vora afinada (BA), segons la norma UNE-EN 520	2,060	x	11,70000 =	24,10200
	B6B0-1BTM	m	Banda acústica autoadhesiva fins a 50 mm d'amplària per a junts de plaques de guix laminat	0,470	x	0,72000 =	0,33840
						Subtotal...	12,64840

JUSTIFICACIÓ DE PREUS

PARTIDES D'OBRA

NÚM	CODI	UA	DESCRIPCIÓ				PREU
	B6B1-0KK3	m	Canal de planxa d'acer galvanitzat, en paraments horitzontals amb perfils 48 mm d'amplària	0,9975	x	1,07000 =	1,06733
	B6B1-0KK7	m	Muntant de planxa d'acer galvanitzat, en paraments verticals amb perfils 48 mm d'amplària	2,4465	x	1,10000 =	2,69115
	B7C93-0IWM	m2	Placa semirígida de llana mineral de roca (MW), de densitat 26 a 35 kg/m3, de 40 mm de gruix, amb una conductivitat tèrmica <= 0,037 W/(m·K) i resistència tèrmica >= 1,081 m2·K/W	2,060	x	2,74000 =	5,64440
	B7J1-OSLO	m	Cinta de paper resistent per a junts de plaques de guix laminat	4,000	x	0,04000 =	0,16000
	B7J6-0GSL	kg	Massilla per a junt de plaques de cartró-guix	0,800	x	1,37000 =	1,09600
						Subtotal...	40,20708
						DESPESES AUXILIARS 1,50%	0,18973
						COST DIRECTE	53,04521
						DESPESES INDIRECTES 0,00%	
						COST EXECUCIÓ MATERIAL	53,04521
P- 82	P6Z2-4Z98	m	Caixa per a persiana enrotllable en paret de 30 cm, d'escuma de poliestirè expandit de densitat alta per a revestir, de 30x30 cm i <= 2 m de llargària, per a un accionament a través de cinta, col·locada amb morter			Rend.: 1,000	60,81 €
				Unitats		Preu €	Parcial
	Mà d'obra:						Import
	A0D-0007	h	Manobre	0,320	/R x	23,88000 =	7,64160
	A0F-000T	h	Oficial 1a paleta	0,320	/R x	28,61000 =	9,15520
						Subtotal...	16,79680
	Materials:						
	B07L-1PY6	t	Morter per a ram de paleta, classe M 5 (5 N/mm2), en sacs, de designació (G) segons norma UNE-EN 998-2	0,0147	x	54,84000 =	0,80615
	B6Z1-0KKJ	m	Caixa per a persiana enrotllable, d'escuma de poliestirè expandit de densitat alta per a revestir, de 30x30 cm, <= 2 m de llargària, per a un accionament a través de cinta	1,000	x	42,79000 =	42,79000
						Subtotal...	43,59615
						DESPESES AUXILIARS 2,50%	0,41992
						COST DIRECTE	60,81287
						DESPESES INDIRECTES 0,00%	
						COST EXECUCIÓ MATERIAL	60,81287
P- 83	P760-DP90	m2	Membrana de densitat superficial 1,15 kg/m2 i gruix 1 mm, d'una làmina d'etilè propilè diè (EPDM), col·locada no adherida en la base però sí en el seu perímetre i remats. Inclou prova d'estanqueitat.			Rend.: 1,000	11,45 €
				Unitats		Preu €	Parcial
	Mà d'obra:						Import
	A01-FEP3	h	Ajudant col·locador	0,050	/R x	25,40000 =	1,27000
	A0F-000D	h	Oficial 1a col·locador	0,100	/R x	28,61000 =	2,86100

JUSTIFICACIÓ DE PREUS

PARTIDES D'OBRA

NÚM	CODI	UA	DESCRIPCIÓ				PREU	
						Subtotal...	4,13100	4,13100
			Materials:					
	B090-06VU	kg	Adhesiu d'aplicació a dues cares de cautxú sintètic	0,075	x	5,24000 =	0,39300	
	B761-ORPA	m2	Làmina d'etilè propilè diè (EPDM) resistent a la intempèrie de pes 1,15 kg/m2 i gruix 1 mm	1,100	x	5,37000 =	5,90700	
	B7J1-OSKV	m	Cinta de cautxú cru per a junts de membranes	0,200	x	4,80000 =	0,96000	
						Subtotal...	7,26000	7,26000
						DESPESES AUXILIARS	1,50%	0,06197
						COST DIRECTE		11,45297
						DESPESES INDIRECTES	0,00%	
						COST EXECUCIÓ MATERIAL		11,45297
P- 84	P771-5RIX	m2	Impermeabilització sota paviment ceràmic, mitjançant làmina impermeable de polietilè amb estructura nervada i cabitats quadrades, tipus schlüter-Ditra, de 3mm d'espessor, fixada al suport amb ciment cola. Preparada per rebre directament el revestiment.			Rend.: 1,000		39,84 €
				Unitats		Preu €	Parcial	Import
			Mà d'obra:					
	A0D-0007	h	Manobre	0,320	/R x	23,88000 =	7,64160	
	A0F-000S	h	Oficial 1a d'obra pública	0,160	/R x	28,61000 =	4,57760	
						Subtotal...	12,21920	12,21920
			Materials:					
	B776-0KRC	m2	Làmina de polietilè d'alta densitat de gruix 2,5 mm no resistent a la intempèrie	8,000	x	3,43000 =	27,44000	
						Subtotal...	27,44000	27,44000
						DESPESES AUXILIARS	1,50%	0,18329
						COST DIRECTE		39,84249
						DESPESES INDIRECTES	0,00%	
						COST EXECUCIÓ MATERIAL		39,84249
P- 85	P7A3-5QH6	m2	Barrera de vapor/estanquitat amb vel de polietilè de 100 µm i 96 g/m2, col·locada no adherida			Rend.: 1,000		1,49 €
				Unitats		Preu €	Parcial	Import
			Mà d'obra:					
	A01-FEP3	h	Ajudant col·locador	0,015	/R x	25,40000 =	0,38100	
	A0F-000D	h	Oficial 1a col·locador	0,030	/R x	28,61000 =	0,85830	
						Subtotal...	1,23930	1,23930
			Materials:					
	B775-0KR3	m2	Vel de polietilè de gruix 100 µm i de pes 96 g/m2	1,100	x	0,21000 =	0,23100	
						Subtotal...	0,23100	0,23100

JUSTIFICACIÓ DE PREUS

PARTIDES D'OBRA

NÚM	CODI	UA	DESCRIPCIÓ				PREU
				DESPESES AUXILIARS	1,50%		0,01859
				COST DIRECTE			1,48889
				DESPESES INDIRECTES	0,00%		
				COST EXECUCIÓ MATERIAL			1,48889
P- 86	P7B1-6Q3S	m2	Geotèxtil format per feltre de polipropilè teixit de 110 a 130 g/m2, col·locat sense adherir	Rend.: 1,000			2,85 €
				Unitats	Preu €	Parcial	Import
	Mà d'obra:						
	A01-FEP3	h	Ajudant col·locador	0,020 /R x	25,40000 =	0,50800	
	A0F-000D	h	Oficial 1a col·locador	0,040 /R x	28,61000 =	1,14440	
					Subtotal...	1,65240	1,65240
	Materials:						
	B7B1-0KP5	m2	Geotèxtil format per feltre de polipropilè teixit de 110 a 130 g/m2	1,100 x	1,07000 =	1,17700	
					Subtotal...	1,17700	1,17700
				DESPESES AUXILIARS	1,50%		0,02479
				COST DIRECTE			2,85419
				DESPESES INDIRECTES	0,00%		
				COST EXECUCIÓ MATERIAL			2,85419
P- 87	P7C25-DD32	m2	Aïllament de planxa de poliestirè extruït (XPS), de 30 mm de gruix, resistència a compressió >= 300 kPa, resistència tèrmica entre 1.071 i 0,96774 m2·K/W, amb la superfície llisa i cantell mitjamosa, col·locada sense adherir	Rend.: 1,000			7,43 €
				Unitats	Preu €	Parcial	Import
	Mà d'obra:						
	A0D-0007	h	Manobre	0,030 /R x	23,88000 =	0,71640	
	A0F-000T	h	Oficial 1a paleta	0,060 /R x	28,61000 =	1,71660	
					Subtotal...	2,43300	2,43300
	Materials:						
	B7C25-183L	m2	Planxa de poliestirè extruït (XPS), de 30 mm de gruix, resistència a compressió >= 300 kPa, resistència tèrmica entre 1.071 i 0,96774 m2·K/W, amb la superfície llisa i cantell mitjamosa	1,050 x	4,72000 =	4,95600	
					Subtotal...	4,95600	4,95600
				DESPESES AUXILIARS	1,50%		0,03650
				COST DIRECTE			7,42550
				DESPESES INDIRECTES	0,00%		
				COST EXECUCIÓ MATERIAL			7,42550

JUSTIFICACIÓ DE PREUS

PARTIDES D'OBRA

NÚM	CODI	UA	DESCRIPCIÓ	PREU				
P- 88	P7C25-DD38	m2	Aïllament de planxa de poliestirè extruït (XPS), de 30 mm de gruix, resistència a compressió >= 500 kPa, resistència tèrmica entre 0,96774 i 0,88235 m2·K/W, amb la superfície llisa i cantell encadellat, col·locada sense adherir	Rend.: 1,000				7,74 €
				Unitats	Preu €	Parcial	Import	
	Mà d'obra:							
	A0D-0007	h	Manobre	0,030 /R x	23,88000 =	0,71640		
	A0F-000T	h	Oficial 1a paleta	0,060 /R x	28,61000 =	1,71660		
					Subtotal...	2,43300	2,43300	
	Materials:							
	B7C25-181H	m2	Planxa de poliestirè extruït (XPS), de 30 mm de gruix, resistència a compressió >= 500 kPa, resistència tèrmica entre 0,96774 i 0,88235 m2·K/W, amb la superfície llisa i cantell encadellat	1,050 x	5,02000 =	5,27100		
					Subtotal...	5,27100	5,27100	
					DESPESES AUXILIARS 1,50%		0,03650	
					COST DIRECTE		7,74050	
					DESPESES INDIRECTES 0,00%			
					COST EXECUCIÓ MATERIAL		7,74050	
P- 89	P7CE0-4IWA	m2	Sistema d'aïllament tèrmic per l'exterior (SATE) amb aïllament exterior per a suport de revestiment prim, amb planxa de poliestirè expandit (EPS), de 100 mm de gruix, de 60 kPa de tensió a la compressió, de 2,55 m2·K/W de resistència tèrmica, amb una cara llisa i cantell recte, fixada mecànicament amb morter de ciment per a ús corrent (GP) i tac i suport de niló, i revestida amb morter de ciment per a ús corrent (GP) amb malla de fibra de vidre revestida de PVC, de dimensions 4x4 mm, amb un pes mínim de 160 g/m2 embeguda, acabat exteriorment amb arrebossat amb morter monocapa (OC) de calç, de designació CSI-W2, segons la norma UNE-EN 998-1, col·locat manualment i acabat raspat, amb part proporcional de protecció d'aresta amb cantonera d'alumini de 5 mm de gruix i 25 mm de desenvolupament. No inclou la preparació del suport. B2+R3 segons CTE/DB-HS 2006	Rend.: 1,000				96,36 €
				Unitats	Preu €	Parcial	Import	
	Partides d'obra:							
	P7CE1-4ITU	m2	Aïllament exterior per a suport de revestiment prim, amb planxa de poliestirè expandit (EPS), de 100 mm de gruix, de 60 kPa de tensió a la compressió, de 2,55 m2·K/W de resistència tèrmica, amb una cara llisa i cantell recte, fixada mecànicament amb morter de ciment per a ús corrent (GP) i tac i suport de niló, i revestida amb morter de ciment per a ús corrent (GP) amb malla de fibra de vidre revestida de PVC, de dimensions 4x4 mm, amb un pes mínim de 160 g/m2 embeguda	1,000 x	49,10767 =	49,10767		
	P81D-3GCK	m	Protecció d'aresta amb cantonera d'alumini de 5 mm de gruix i 25 mm de desenvolupament	0,500 x	6,19250 =	3,09625		

JUSTIFICACIÓ DE PREUS

PARTIDES D'OBRA

NÚM	CODI	UA	DESCRIPCIÓ	PREU		
			DESPESES AUXILIARS 1,50%	0,18590		
			COST DIRECTE	23,55670		
			DESPESES INDIRECTES 0,00%			
			COST EXECUCIÓ MATERIAL	23,55670		
P- 92	P7R1-HIW5	m2	Barrera front al gas radó amb làmina de betum modificat amb elastòmer, amb acabat plàstic per les dues cares, LBM (SBS) 40/P-FP amb armadura de feltre de polièster de 150 g/m2, de gruix mes gran a 2 mm, amb coeficient de difusió front al gas radó menor o igual a 2×10^{-12} m2/s, col·locada no adherida sobre superfície horitzontal	Rend.: 1,000 22,60 €		
	Mà d'obra:		Unitats	Preu €	Parcial	Import
	A01-FEP3	h	Ajudant col·locador	0,150 /R x 25,40000 =	3,81000	
	A0F-000D	h	Oficial 1a col·locador	0,300 /R x 28,61000 =	8,58300	
				Subtotal...	12,39300	12,39300
	Materials:					
	B712-HFYQ	m2	Làmina de betum modificat amb elastòmer, amb acabat plàstic per les dues cares, LBM (SBS) 40/P-FP amb armadura de feltre de polièster de 150 g/m2, de gruix mes gran a 2 mm, amb coeficient de difusió front al gas radó menor o igual a 2×10^{-12} m2/s	1,210 x 8,19000 =	9,90990	
	B7Z0-13F3	kg	Emulsió bituminosa, tipus ED	0,100 x 1,12000 =	0,11200	
				Subtotal...	10,02190	10,02190
			DESPESES AUXILIARS 1,50%	0,18590		
			COST DIRECTE	22,60080		
			DESPESES INDIRECTES 0,00%			
			COST EXECUCIÓ MATERIAL	22,60080		
P- 93	P810-3FKX	m	Refer i reparar brancals de obertures noves.	Rend.: 0,349 29,99 €		
	Mà d'obra:		Unitats	Preu €	Parcial	Import
	A0D-0007	h	Manobre	0,125 /R x 23,88000 =	8,55301	
	A0F-000T	h	Oficial 1a paleta	0,250 /R x 28,61000 =	20,49427	
				Subtotal...	29,04728	29,04728
	Materials:					
	B07F-0LT4	m3	Morter de ciment pòrtland amb filler calcari CEM II/B-L i sorra, amb 250 kg/m3 de ciment, amb una proporció en volum 1:6 i 5 N/mm2 de resistència a compressió, elaborat a l'obra	0,0022 x 96,95730 =	0,21331	
				Subtotal...	0,21331	0,21331
			DESPESES AUXILIARS 2,50%	0,72618		
			COST DIRECTE	29,98677		
			DESPESES INDIRECTES 0,00%			

JUSTIFICACIÓ DE PREUS

PARTIDES D'OBRA

NÚM	CODI	UA	DESCRIPCIÓ				PREU
				COST EXECUCIÓ MATERIAL			29,98677
P- 94	P811-3F95	m2	Arrebossat reglejat sobre parament vertical exterior, a 3,00 m d'alçària, com a màxim, amb morter de ciment 1:6, remolinat	Rend.: 1,000			28,29 €
	Mà d'obra:			Unitats	Preu €	Parcial	Import
	A0D-0007	h	Manobre	0,330 /R x	23,88000 =	7,88040	
	A0F-000T	h	Oficial 1a paleta	0,600 /R x	28,61000 =	17,16600	
					Subtotal...	25,04640	25,04640
	Materials:						
	B07F-0LT4	m3	Morter de ciment pòrtland amb filler calcari CEM II/B-L i sorra, amb 250 kg/m3 de ciment, amb una proporció en volum 1:6 i 5 N/mm2 de resistència a compressió, elaborat a l'obra	0,027 x	96,95730 =	2,61785	
					Subtotal...	2,61785	2,61785
					DESPESES AUXILIARS 2,50%		0,62616
					COST DIRECTE		28,29041
					DESPESES INDIRECTES 0,00%		
					COST EXECUCIÓ MATERIAL		28,29041
P- 95	P811-3F9X	m2	Reparació d'armats vistos del de ràfec de la coberta a la façana sud consistent en: repicat manual amb mla giratòria amb pues de ferro per la neteja d'armats, passivació de les armadures mitjançant sika monotop 910S, reparació amb morter tipus R3 sikarep 2300.	Rend.: 1,000			216,00 €
P- 96	P815-3FMC	m2	Repassos d'enguixat a bona vista sobre parament vertical interior, a 3,00 m d'alçària, com a màxim, amb guix B1.	Rend.: 1,000			9,20 €
	Mà d'obra:			Unitats	Preu €	Parcial	Import
	A0D-0008	h	Manobre guixaire	0,072 /R x	23,88000 =	1,71936	
	A0F-000L	h	Oficial 1a guixaire	0,143 /R x	28,61000 =	4,09123	
					Subtotal...	5,81059	5,81059
	Materials:						
	B07K-0LR1	m3	Pasta de guix B1	0,02016 x	161,09080 =	3,24759	
					Subtotal...	3,24759	3,24759
					DESPESES AUXILIARS 2,50%		0,14526
					COST DIRECTE		9,20344
					DESPESES INDIRECTES 0,00%		
					COST EXECUCIÓ MATERIAL		9,20344

JUSTIFICACIÓ DE PREUS

PARTIDES D'OBRA

NÚM	CODI	UA	DESCRIPCIÓ				PREU
P- 97	P81R-HBYL	u	Reposició d'enguixat de fins a 0,50 m2 en paret o sostre pla	Rend.: 0,954			27,23 €
	Mà d'obra:			Unitats	Preu €	Parcial	Import
	A0F-000T	h	Oficial 1a paleta	0,850 /R x	28,61000 =	25,49109	
					Subtotal...	25,49109	25,49109
	Materials:						
	B059-06FO	kg	Guix de designació B1/20/2, segons la norma UNE-EN 13279-1	8,000 x	0,17000 =	1,36000	
					Subtotal...	1,36000	1,36000
					DESPESES AUXILIARS 1,50%		0,38237
					COST DIRECTE		27,23346
					DESPESES INDIRECTES 0,00%		
					COST EXECUCIÓ MATERIAL		27,23346
P- 98	P822-3NWR	m2	Enrajolat de parament vertical interior a una alçària <= 3 m amb rajola de ceràmica premsada esmaltada mat, de forma rectangular o quadrada, preu alt, grup BIII (UNE-EN 14411), col·locades amb adhesiu cimentós tipus C2 segons norma UNE-EN 12004 i rejuntat amb beurada CG2 (UNE-EN 13888)	Rend.: 0,968			45,24 €
	Mà d'obra:			Unitats	Preu €	Parcial	Import
	A0D-0007	h	Manobre	0,120 /R x	23,88000 =	2,96033	
	A0F-000D	h	Oficial 1a col·locador	0,360 /R x	28,61000 =	10,64008	
					Subtotal...	13,60041	13,60041
	Materials:						
	B053-1VF9	kg	Material per a rejuntat de rajoles ceràmiques CG2 segons norma UNE-EN 13888, de color	0,510 x	0,91000 =	0,46410	
	B094-06TK	kg	Adhesiu cimentós tipus C2 segons norma UNE-EN 12004	4,9028 x	0,77000 =	3,77516	
	B0FG2-0GM4	m2	Rajola de ceràmica premsada esmaltada mat, rajola de valència, de forma rectangular o quadrada, d'1 a 5 peces/m2, preu alt, grup BIII (UNE-EN 14411)	1,100 x	24,60000 =	27,06000	
					Subtotal...	31,29926	31,29926
					DESPESES AUXILIARS 2,50%		0,34001
					COST DIRECTE		45,23968
					DESPESES INDIRECTES 0,00%		
					COST EXECUCIÓ MATERIAL		45,23968
P- 99	P846-9JNA	m2	Cel ras de placa de guix laminat estàndard (A) i gruix 15 mm, amb vora afinada (BA), segons la norma UNE-EN 520, amb entramat estructura senzilla d'acer galvanitzat format per perfils col·locats cada 600 mm fixats al sostre mitjançant vareta de suspensió cada 1,2 m, per a una alçària de cel ras de 4 m com a màxim	Rend.: 1,000			37,46 €
				Unitats	Preu €	Parcial	Import

JUSTIFICACIÓ DE PREUS

PARTIDES D'OBRA

NÚM	CODI	UA	DESCRIPCIÓ				PREU
Mà d'obra:							
	A01-FEP3	h	Ajudant col·locador	0,400	/R x	25,40000 =	10,16000
	A0F-000D	h	Oficial 1a col·locador	0,400	/R x	28,61000 =	11,44400
							Subtotal...
							21,60400
							21,60400
Materials:							
	B0AQ-07GR	cu	Visos per a plaques de guix laminat	0,180	x	11,41000 =	2,05380
	B0CC0-21OU	m2	Placa de guix laminat estàndard (A) i gruix 15 mm, amb vora afinada (BA), segons la norma UNE-EN 520	1,030	x	7,87000 =	8,10610
	B7J1-0SL0	m	Cinta de paper resistent per a junts de plaques de guix laminat	1,890	x	0,04000 =	0,07560
	B7J6-0GSL	kg	Massilla per a junt de plaques de cartró-guix	0,4725	x	1,37000 =	0,64733
	B845-2L8P	m2	Entramat d'estructura senzilla d'acer galvanitzat per a cel ras continu de plaques de guix laminat format per perfils col·locats cada 600 mm com a màxim, per a fixar al sostre mitjançant vareta de suspensió cada 1,2 m, per a suportar una càrrega de fins a 15 kg	1,000	x	4,65000 =	4,65000
							Subtotal...
							15,53283
							15,53283
							DESPESES AUXILIARS 1,50%
							0,32406
							COST DIRECTE
							37,46089
							DESPESES INDIRECTES 0,00%
							COST EXECUCIÓ MATERIAL
							37,46089
P- 100	P846-9JND	m2	Cel ras registrable de placa de guix laminat estàndard (A) i gruix 15 mm, amb entramat vist.	Rend.: 0,909			39,66 €
				Unitats		Preu €	Parcial
							Import
Mà d'obra:							
	A01-FEP3	h	Ajudant col·locador	0,400	/R x	25,40000 =	11,17712
	A0F-000D	h	Oficial 1a col·locador	0,400	/R x	28,61000 =	12,58966
							Subtotal...
							23,76678
							23,76678
Materials:							
	B0AQ-07GR	cu	Visos per a plaques de guix laminat	0,180	x	11,41000 =	2,05380
	B0CC0-21OU	m2	Placa de guix laminat estàndard (A) i gruix 15 mm, amb vora afinada (BA), segons la norma UNE-EN 520	1,030	x	7,87000 =	8,10610
	B7J1-0SL0	m	Cinta de paper resistent per a junts de plaques de guix laminat	1,890	x	0,04000 =	0,07560
	B7J6-0GSL	kg	Massilla per a junt de plaques de cartró-guix	0,4725	x	1,37000 =	0,64733
	B845-2L8P	m2	Entramat d'estructura senzilla d'acer galvanitzat per a cel ras continu de plaques de guix laminat format per perfils col·locats cada 600 mm com a màxim, per a fixar al sostre mitjançant vareta de suspensió cada 1,2 m, per a suportar una càrrega de fins a 15 kg	1,000	x	4,65000 =	4,65000
							Subtotal...
							15,53283
							15,53283
							DESPESES AUXILIARS 1,50%
							0,35650
							COST DIRECTE
							39,65611
							DESPESES INDIRECTES 0,00%
							COST EXECUCIÓ MATERIAL
							39,65611

JUSTIFICACIÓ DE PREUS

PARTIDES D'OBRA

NÚM	CODI	UA	DESCRIPCIÓ	PREU
P- 101	P846-9JNP	m2	Cel ras de transformat de placa de guix laminat de tipus especial perforada amb perforació tipus agrupada i vel, placa de 12,5 mm de gruix, segons la norma UNE-EN 14190, amb un coeficient d'absorció acústica ponderat de 0.45 segons la norma UNE-EN ISO 11654 i reacció al foc A2-s1, d0 i classe d'absorció acústica D segons la norma UNE-EN ISO 11654, entramat d'acer galvanitzat format per perfils principals col·locats cada 1000 mm i perfils secundaris col·locats cada 600 mm fixats al sostre mitjançant vareta de suspensió cada 1,2 m, per a una alçària de cel ras de 4 m com a màxim	Rend.: 1,000 65,67 €
	Mà d'obra:			
	A01-FEP3	h	Ajudant col·locador	Unitats: 0,570 /R x Preu €: 25,40000 = Parcial: 14,47800
	A0F-000D	h	Oficial 1a col·locador	Unitats: 0,570 /R x Preu €: 28,61000 = Parcial: 16,30770
				Subtotal... 30,78570 30,78570
	Materials:			
	B0AQ-07GR	cu	Visos per a plaques de guix laminat	Unitats: 0,180 x Preu €: 11,41000 = Parcial: 2,05380
	B0CC1-21PN	m2	Transformat de placa de guix laminat de tipus especial perforada amb perforació tipus agrupada i vel, placa de 12,5 mm de gruix, segons la norma UNE-EN 14190, amb un coeficient d'absorció acústica ponderat de 0.45 segons la norma UNE-EN ISO 11654 i reacció al foc A2-s1, d0	Unitats: 1,030 x Preu €: 23,06000 = Parcial: 23,75180
	B7J1-0SLO	m	Cinta de paper resistent per a junts de plaques de guix laminat	Unitats: 1,890 x Preu €: 0,04000 = Parcial: 0,07560
	B7J6-0GSL	kg	Massilla per a junt de plaques de cartró-guix	Unitats: 0,4725 x Preu €: 1,37000 = Parcial: 0,64733
	B845-2L8O	m2	Entramat d'estructura doble d'acer galvanitzat per a cel ras continu de plaques de guix laminat format per perfils principals col·locats cada 1000 mm com a màxim i perfils secundaris col·locats cada 600 mm com a màxim, per a fixar al sostre mitjançant vareta de suspensió cada 1,2 m, per a suportar una càrrega de fins a 15 kg	Unitats: 1,000 x Preu €: 7,89000 = Parcial: 7,89000
				Subtotal... 34,41853 34,41853
				DESPESES AUXILIARS 1,50% 0,46179
				COST DIRECTE 65,66602
				DESPESES INDIRECTES 0,00%
				COST EXECUCIÓ MATERIAL 65,66602
P- 102	P846-9JNX	m2	Cel ras de placa de guix laminat hidròfug (H) i gruix 15 mm, amb vora afinada (BA), segons la norma UNE-EN 520, amb entramat estructura senzilla d'acer galvanitzat format per perfils col·locats cada 600 mm fixats al sostre mitjançant vareta de suspensió cada 1,2 m, per a una alçària de cel ras de 4 m com a màxim	Rend.: 0,813 42,50 €
	Mà d'obra:			
	A01-FEP3	h	Ajudant col·locador	Unitats: 0,400 /R x Preu €: 25,40000 = Parcial: 12,49692
	A0F-000D	h	Oficial 1a col·locador	Unitats: 0,400 /R x Preu €: 28,61000 = Parcial: 14,07626

JUSTIFICACIÓ DE PREUS

PARTIDES D'OBRA

NÚM	CODI	UA	DESCRIPCIÓ				PREU	
						Subtotal...	26,57318	26,57318
			Materials:					
	B0AQ-07GR	cu	Visos per a plaques de guix laminat	0,180	x	11,41000 =	2,05380	
	B0CC0-21OU	m2	Placa de guix laminat estàndard (A) i gruix 15 mm, amb vora afinada (BA), segons la norma UNE-EN 520	1,030	x	7,87000 =	8,10610	
	B7J1-0SL0	m	Cinta de paper resistent per a junts de plaques de guix laminat	1,890	x	0,04000 =	0,07560	
	B7J6-0GSL	kg	Massilla per a junt de plaques de cartró-guix	0,4725	x	1,37000 =	0,64733	
	B845-2L8P	m2	Entramat d'estructura senzilla d'acer galvanitzat per a cel ras continu de plaques de guix laminat format per perfils col·locats cada 600 mm com a màxim, per a fixar al sostre mitjançant vareta de suspensió cada 1,2 m, per a suportar una càrrega de fins a 15 kg	1,000	x	4,65000 =	4,65000	
						Subtotal...	15,53283	15,53283
						DESPESES AUXILIARS	1,50%	0,39860
						COST DIRECTE		42,50461
						DESPESES INDIRECTES	0,00%	
						COST EXECUCIÓ MATERIAL		42,50461
P- 103	P894-4V9X	ml	Pintat de barana, amb pintura de partícules metàl·liques, amb dues capes d'imprimació antioxidant i 2 d'acabat			Rend.: 1,000		25,98 €
				Unitats		Preu €	Parcial	Import
			Mà d'obra:					
	A01-FEP9	h	Ajudant pintor	0,050	/R x	25,40000 =	1,27000	
	A0F-000V	h	Oficial 1a pintor	0,520	/R x	28,61000 =	14,87720	
						Subtotal...	16,14720	16,14720
			Materials:					
	B896-HYCS	kg	Pintura partícules metàl·liques	0,3978	x	13,10000 =	5,21118	
	B8Z6-0P2D	kg	Imprimació antioxidant	0,204	x	21,48000 =	4,38192	
						Subtotal...	9,59310	9,59310
						DESPESES AUXILIARS	1,50%	0,24221
						COST DIRECTE		25,98251
						DESPESES INDIRECTES	0,00%	
						COST EXECUCIÓ MATERIAL		25,98251
P- 104	P89C-394X	m2	Pintat de perfils d'acer a l'esmalt sintètic, amb dues capes d'acabat, color a decidir per la DF. S'inclou elements i mitjans auxiliars necessaris per deixar la partida correctament acabada.			Rend.: 0,753		30,46 €
				Unitats		Preu €	Parcial	Import
			Mà d'obra:					
	A01-FEP9	h	Ajudant pintor	0,060	/R x	25,40000 =	2,02390	
	A0F-000V	h	Oficial 1a pintor	0,610	/R x	28,61000 =	23,17676	
						Subtotal...	25,20066	25,20066

JUSTIFICACIÓ DE PREUS

PARTIDES D'OBRA

NÚM	CODI	UA	DESCRIPCIÓ	PREU			
Materials:							
	B891-0P02	kg	Esmalt sintètic	0,350	x	13,95000 =	4,88250
						Subtotal...	4,88250
						DESPESES AUXILIARS 1,50%	0,37801
						COST DIRECTE	30,46117
						DESPESES INDIRECTES 0,00%	
						COST EXECUCIÓ MATERIAL	30,46117
P- 105	P89H-4V7G	m2	Pintat de parament vertical exterior de ciment, amb pintura plàstica amb acabat llis, amb una capa de fons diluïda i dues d'acabat	Rend.: 1,000			5,88 €
Mà d'obra:							
	A01-FEP9	h	Ajudant pintor	0,010	/R x	25,40000 =	0,25400
	A0F-000V	h	Oficial 1a pintor	0,100	/R x	28,61000 =	2,86100
						Subtotal...	3,11500
Materials:							
	B896-HYBR	kg	Pintura plàstica, per a exteriors	0,5508	x	4,94000 =	2,72095
						Subtotal...	2,72095
						DESPESES AUXILIARS 1,50%	0,04673
						COST DIRECTE	5,88268
						DESPESES INDIRECTES 0,00%	
						COST EXECUCIÓ MATERIAL	5,88268
P- 106	P89I-4V8J	m2	Pintat de parament horitzontal de guix, amb pintura plàstica, amb una capa segelladora i dues d'acabat	Rend.: 1,000			8,63 €
Mà d'obra:							
	A01-FEP9	h	Ajudant pintor	0,015	/R x	25,40000 =	0,38100
	A0F-000V	h	Oficial 1a pintor	0,125	/R x	28,61000 =	3,57625
						Subtotal...	3,95725
Materials:							
	B896-HYAQ	kg	Pintura plàstica tixotròpica, per a interiors	0,510	x	7,73000 =	3,94230
	B8ZM-0P35	kg	Segelladora	0,153	x	4,38000 =	0,67014
						Subtotal...	4,61244
						DESPESES AUXILIARS 1,50%	0,05936
						COST DIRECTE	8,62905
						DESPESES INDIRECTES 0,00%	
						COST EXECUCIÓ MATERIAL	8,62905

JUSTIFICACIÓ DE PREUS

PARTIDES D'OBRA

NÚM	CODI	UA	DESCRIPCIÓ	PREU				
P- 107	P89I-4V8K	m2	Pintat de parament vertical de guix, amb pintura plàstica, amb una capa segelladora i dues d'acabat	Rend.: 1,000				7,77 €
				Unitats	Preu €	Parcial	Import	
	Mà d'obra:							
	A01-FEP9	h	Ajudant pintor	0,010 /R x	25,40000 =	0,25400		
	A0F-000V	h	Oficial 1a pintor	0,100 /R x	28,61000 =	2,86100		
					Subtotal...	3,11500	3,11500	
	Materials:							
	B896-HYAQ	kg	Pintura plàstica tixotròpica, per a interiors	0,510 x	7,73000 =	3,94230		
	B8ZM-0P35	kg	Segelladora	0,153 x	4,38000 =	0,67014		
					Subtotal...	4,61244	4,61244	
					DESPESES AUXILIARS 1,50%		0,04673	
					COST DIRECTE		7,77417	
					DESPESES INDIRECTES 0,00%			
					COST EXECUCIÓ MATERIAL		7,77417	
P- 108	P89I-4V8Z	m2	Pintat de parament horitzontal de DM hidròfug, amb pintura plàstica amb acabat llis, amb una capa segelladora i dues d'acabat.	Rend.: 1,000				6,05 €
				Unitats	Preu €	Parcial	Import	
	Mà d'obra:							
	A01-FEP9	h	Ajudant pintor	0,015 /R x	25,40000 =	0,38100		
	A0F-000V	h	Oficial 1a pintor	0,125 /R x	28,61000 =	3,57625		
					Subtotal...	3,95725	3,95725	
	Materials:							
	B896-HYAR	kg	Pintura plàstica, per a interiors	0,3978 x	3,42000 =	1,36048		
	B8ZM-0P35	kg	Segelladora	0,153 x	4,38000 =	0,67014		
					Subtotal...	2,03062	2,03062	
					DESPESES AUXILIARS 1,50%		0,05936	
					COST DIRECTE		6,04723	
					DESPESES INDIRECTES 0,00%			
					COST EXECUCIÓ MATERIAL		6,04723	
P- 109	P8E1-AERR	ml	Arrimador de 20cm d'alçada, realitzat amb plaques laminades compactes d'alta pressió (HPL), de calsse resistent al foc C-S2,d0, de 6 mm de gruix, color a escollir, amb fixació mecànica a paret. El preu inclou la resolució de trobades i punts singulars.	Rend.: 0,822				23,99 €
				Unitats	Preu €	Parcial	Import	
	Mà d'obra:							
	A01-FEP6	h	Ajudant fuster	0,250 /R x	25,60000 =	7,78589		
	A0F-000K	h	Oficial 1a fuster	0,250 /R x	29,12000 =	8,85645		
					Subtotal...	16,64234	16,64234	

JUSTIFICACIÓ DE PREUS

PARTIDES D'OBRA

NÚM	CODI	UA	DESCRIPCIÓ				PREU	
Materials:								
	B0AK-07AT	kg	Clau acer galvanitzat	0,158	x	2,34000 =	0,36972	
	B0AO-07IG	u	Tac de niló de 5 mm de diàmetre, com a màxim, amb vis	6,250	x	0,13000 =	0,81250	
	B0AQ-07GT	cu	Visos per a fusta o tacs de PVC, d'acer, cadmiats	0,060	x	4,05000 =	0,24300	
	B0CU5-2G80	m2	Tauler de fibres de fusta i resines sintètiques fabricat per procés sec MDF, de 19 mm de gruix i >= 800 kg/m3 de densitat, per a ambient sec segons UNE-EN 622-5, reacció al foc B-s2, d0, acabat revestit amb planxa de fusta de conífera, tallat a mida	0,200	x	19,17000 =	3,83400	
	B0D31-07P4	m3	Llata de fusta de pi	0,0042	x	367,16000 =	1,54207	
	B8ZD-2GXB	m	Motllura de fibres de fusta i resines sintètiques fabricada per procés sec MDF, de 19 mm de gruix i de 60 a 70 mm d'amplària, densitat >= 800 kg/m3, per a ambient sec segons UNE-EN 622-5, reacció al foc B-s2, d0, acabat revestit amb planxa de fusta de conífera amb els cantells arrodonits	0,0667	x	4,41000 =	0,29415	
Subtotal...							7,09544	7,09544
DESPESES AUXILIARS 1,50%								0,24964
COST DIRECTE								23,98742
DESPESES INDIRECTES 0,00%								
COST EXECUCIÓ MATERIAL								23,98742
P- 110	P8E1-AERZ	m2	Arrimador, realitzat amb plaques laminades compactes d'alta pressió (HPL) classe resistent al foc B-S2,d0 , de 6 mm de gruix, color a escollir, textura estàndard: FH, amb junt obert amb el sistema Pegado Elástico de fixació oculta amb adhesiu sobre mestres de xapa d'acer galvanitzat de 27 mm d'amplada separades 600 mm entre si i ancorades al parament amb cargolam d'acer. Inclús kit de complements per a la instal·lació de les plaques. El preu inclou la resolució de trobades i punts singulars.	Rend.: 0,609			75,02 €	
				Unitats		Preu €	Parcial	Import
Mà d'obra:								
	A01-FEP6	h	Ajudant fuster	0,550	/R x	25,60000 =	23,11987	
	A0F-000K	h	Oficial 1a fuster	0,600	/R x	29,12000 =	28,68966	
Subtotal...							51,80953	51,80953
Materials:								
	B0AK-07AT	kg	Clau acer galvanitzat	0,158	x	2,34000 =	0,36972	
	B0AO-07IG	u	Tac de niló de 5 mm de diàmetre, com a màxim, amb vis	6,250	x	0,13000 =	0,81250	
	B0AQ-07GT	cu	Visos per a fusta o tacs de PVC, d'acer, cadmiats	0,060	x	4,05000 =	0,24300	
	B0CU5-2G80	m2	Tauler de fibres de fusta i resines sintètiques fabricat per procés sec MDF, de 19 mm de gruix i >= 800 kg/m3 de densitat, per a ambient sec segons UNE-EN 622-5, reacció al foc B-s2, d0, acabat revestit amb planxa de fusta de conífera, tallat a mida	1,000	x	19,17000 =	19,17000	
	B0D31-07P4	m3	Llata de fusta de pi	0,0042	x	367,16000 =	1,54207	

JUSTIFICACIÓ DE PREUS

PARTIDES D'OBRA

NÚM	CODI	UA	DESCRIPCIÓ			PREU
	B8ZD-2GXB	m	Motllura de fibres de fusta i resines sintètiques fabricada per procés sec MDF, de 19 mm de gruix i de 60 a 70 mm d'amplària, densitat >= 800 kg/m3, per a ambient sec segons UNE-EN 622-5, reacció al foc B-s2, d0, acabat revestit amb planxa de fusta de conífera amb els cantells arrodonits	0,0667	x 4,41000 =	0,29415
Subtotal...						22,43144
DESPESES AUXILIARS 1,50%						0,77714
COST DIRECTE						75,01811
DESPESES INDIRECTES 0,00%						
COST EXECUCIÓ MATERIAL						75,01811
P- 111	P8E1-AES1	m2	Suministre i col.locació de tauler de fibres de fusta i resines sintètiques fabricat per procés sec MDF, de 19 mm de gruix i >= 800 kg/m3 de densitat, hidròfug,acabat pintat, col·locat amb fixacions mecàniques sobre perfils d'acer. S'inclou tornilleria, ajustaments, i accessoris i mitjans auxiliars necessaris per deixar el tauler acabat.	Rend.: 0,294		57,84 €
				Unitats	Preu €	Parcial
Mà d'obra:						Import
	A01-FEP6	h	Ajudant fuster	0,180	/R x 25,60000 =	15,67347
	A0F-000K	h	Oficial 1a fuster	0,180	/R x 29,12000 =	17,82857
Subtotal...						33,50204
33,50204						33,50204
Materials:						
	B0AK-07AT	kg	Clau acer galvanitzat	0,158	x 2,34000 =	0,36972
	B0AQ-07GT	cu	Visos per a fusta o tacs de PVC, d'acer, cadmiats	0,060	x 4,05000 =	0,24300
	B0CU5-2G8Y	m2	Tauler de fibres de fusta i resines sintètiques fabricat per procés sec MDF, de 19 mm de gruix i >= 800 kg/m3 de densitat, per a ambient sec segons UNE-EN 622-5, reacció al foc B-s2, d0, acabat revestit amb planxa de fusta de frondosa, treballat al taller	1,000	x 23,22000 =	23,22000
Subtotal...						23,83272
23,83272						23,83272
DESPESES AUXILIARS 1,50%						0,50253
COST DIRECTE						57,83729
DESPESES INDIRECTES 0,00%						
COST EXECUCIÓ MATERIAL						57,83729
P- 112	P8J2-C53V	m	Coronament de paret amb peça de formigó prefabricat, de 10 a 20 cm d'amplària, de secció arrodonida, de color especial, col·locada amb morter mixt 1:0,5:4	Rend.: 0,655		26,52 €
				Unitats	Preu €	Parcial
Mà d'obra:						Import
	A0D-0007	h	Manobre	0,125	/R x 23,88000 =	4,55725
	A0F-000T	h	Oficial 1a paleta	0,250	/R x 28,61000 =	10,91985
Subtotal...						15,47710
15,47710						15,47710
Materials:						

JUSTIFICACIÓ DE PREUS

PARTIDES D'OBRA

NÚM	CODI	UA	DESCRIPCIÓ				PREU
	B8J2-32KN	m	Peça de formigó prefabricat per a coronament de parets, de 10 a 20 cm d'amplària, de secció arrodonida, de color especial Indeterminat	1,020	x	10,08000 =	10,28160
	B07F-0LSZ	m3	Morter mixt de ciment pòrtland amb filler calcari CEM II/B-L, calç i sorra, amb 380 kg/m3 de ciment, amb una proporció en volum 1:0,5:4 i 10 N/mm2 de resistència a compressió, elaborat a l'obra	0,00315	x	168,96625 =	0,53224
						Subtotal...	10,81384
						DESPESES AUXILIARS 1,50%	0,23216
						COST DIRECTE	26,52310
						DESPESES INDIRECTES 0,00%	
						COST EXECUCIÓ MATERIAL	26,52310
P- 113	P8KD-653D	m	Ampit de finestra de 29 cm d'amplària, amb pedra natural polida, amb trencaaigües, col·locada amb morter mixt 1:2:10, elaborata l'obra			Rend.: 1,000	78,28 €
				Unitats		Preu €	Parcial
							Import
	Partides d'obra:						
	P2142-4RMR	m	Arrencada d'escopidor de ceràmica, amb mitjans manuals i càrrega manual de runa sobre camió o contenidor	1,000	x	4,84764 =	4,84764
	P8K2-608L	m	Escopidor de 29 cm de pedra calcària nacional, polida amb trencaaigües, col·locat amb morter mixt 1:2:10	1,000	x	73,42830 =	73,42830
						Subtotal...	78,27594
						COST DIRECTE	78,27594
						DESPESES INDIRECTES 0,00%	
						COST EXECUCIÓ MATERIAL	78,27594
P- 114	P8KD-653Z	m	Escopidor d'ampit de finestra de 29 cm d'amplària, amb pedra natural polida, amb trencaaigües, col·locada amb morter mixt 1:2:10, elaborata l'obra			Rend.: 1,000	73,43 €
				Unitats		Preu €	Parcial
							Import
	Partides d'obra:						
	P8K2-608L	m	Escopidor de 29 cm de pedra calcària nacional, polida amb trencaaigües, col·locat amb morter mixt 1:2:10	1,000	x	73,42830 =	73,42830
						Subtotal...	73,42830
						COST DIRECTE	73,42830
						DESPESES INDIRECTES 0,00%	
						COST EXECUCIÓ MATERIAL	73,42830

JUSTIFICACIÓ DE PREUS

PARTIDES D'OBRA

NÚM	CODI	UA	DESCRIPCIÓ	PREU				
P- 115	P924-DX6X	m2	Subbase de 20 cm de gruix de grava de granulat reciclat de formigó de 40 a 70 mm, amb estesa i piconatge del material	Rend.: 0,993				8,15 €
				Unitats	Preu €	Parcial	Import	
	Mà d'obra:							
	A0D-0007	h	Manobre	0,060 /R x	23,88000 =	1,44290		
	A0E-000A	h	Manobre especialista	0,120 /R x	24,69000 =	2,98369		
					Subtotal...	4,42659	4,42659	
	Maquinària:							
	C13A-00FR	h	Compactador combustible duplex manual de 700 kg	0,060 /R x	7,77000 =	0,46949		
					Subtotal...	0,46949	0,46949	
	Materials:							
	B036-21CG	t	Grava de granulat reciclat de formigó de 40 a 70 mm	0,2289 x	13,93000 =	3,18858		
					Subtotal...	3,18858	3,18858	
					DESPESES AUXILIARS 1,50%		0,06640	
					COST DIRECTE		8,15106	
					DESPESES INDIRECTES 0,00%			
					COST EXECUCIÓ MATERIAL		8,15106	
P- 116	P924-DX6Z	m2	Subbase de 15 cm de gruix de grava de granulat reciclat mixt de formigó-ceràmica de 40 a 70 mm, amb estesa i piconatge del material	Rend.: 0,995				5,96 €
				Unitats	Preu €	Parcial	Import	
	Mà d'obra:							
	A0D-0007	h	Manobre	0,050 /R x	23,88000 =	1,20000		
	A0E-000A	h	Manobre especialista	0,100 /R x	24,69000 =	2,48141		
					Subtotal...	3,68141	3,68141	
	Maquinària:							
	C13A-00FR	h	Compactador combustible duplex manual de 700 kg	0,050 /R x	7,77000 =	0,39045		
					Subtotal...	0,39045	0,39045	
	Materials:							
	B036-21CH	t	Grava de granulat reciclat mixt de formigó-ceràmica de 40 a 70 mm	0,16467 x	11,13000 =	1,83278		
					Subtotal...	1,83278	1,83278	
					DESPESES AUXILIARS 1,50%		0,05522	
					COST DIRECTE		5,95986	
					DESPESES INDIRECTES 0,00%			
					COST EXECUCIÓ MATERIAL		5,95986	
P- 117	P93L-B3FA	m2	Solera de 15 cm de gruix de formigó d'ús no estructural HNE-15/B/20 de resistència a compressió 15 N/mm2, consistència tova i grandària màxima del granulat 20 mm, abocat des de camió	Rend.: 1,000				24,29 €
				Unitats	Preu €	Parcial	Import	

JUSTIFICACIÓ DE PREUS

PARTIDES D'OBRA

NÚM	CODI	UA	DESCRIPCIÓ	PREU
Mà d'obra:				
	A0D-0007	h	Manobre	0,200 /R x 23,88000 = 4,77600
	A0F-000T	h	Oficial 1a paleta	0,100 /R x 28,61000 = 2,86100
				Subtotal... 7,63700
Materials:				
	B069-2A9H	m3	Formigó d'ús no estructural HNE-15/B/20 de resistència a compressió 15 N/mm2, consistència tova i grandària màxima del granulat 20 mm	0,1575 x 105,00000 = 16,53750
				Subtotal... 16,53750
				DESPESES AUXILIARS 1,50% 0,11456
				COST DIRECTE 24,28906
				DESPESES INDIRECTES 0,00%
				COST EXECUCIÓ MATERIAL 24,28906

P- 118	P93M-LN6R	m2	Solera de formigó per armar, amb fibres plàstiques, amb additiu hidròfug HA - 25 / F / 20 / XC3 amb una quantitat de ciment de 300 kg/m3 i relació aigua ciment =< 0.55, de gruix 10 cm, abocat amb bomba. S'inclou la col.locació a la base d'una làmina plàstica per evitar filtracions d'aigua mentre dura l'abocament.	Rend.: 0,955	27,80 €			
					Unitats	Preu €	Parcial	Import
Mà d'obra:								
	A0D-0007	h	Manobre	0,120 /R x 23,88000 =	3,00063			
	A0F-000T	h	Oficial 1a paleta	0,060 /R x 28,61000 =	1,79749			
				Subtotal...	4,79812		4,79812	
Maquinària:								
	C172-003J	h	Camió amb bomba de formigonar	0,060 /R x 168,25000 =	10,57068			
				Subtotal...	10,57068		10,57068	
Materials:								
	B06F2-LNXC	m3	Formigó per armar amb additiu hidròfug HA - 30 / F / 20 / XC3 amb una quantitat de ciment de 300 kg/m3 i relació aigua ciment =< 0.55	0,103 x 120,00000 =	12,36000			
				Subtotal...	12,36000		12,36000	
				DESPESES AUXILIARS 1,50%	0,07197			
				COST DIRECTE	27,80077			
				DESPESES INDIRECTES 0,00%				
				COST EXECUCIÓ MATERIAL	27,80077			

P- 119	P9B4-35LU	m2	Paviment de pedra calcària nacional amb una cara polida i abrillantada, preu mitjà, de 20 mm de gruix amb aresta viva a les quatre vores 1251 a 2500 cm2, col·locada a truc de maceta amb morter mixt 1:2:10	Rend.: 0,958	94,36 €			
					Unitats	Preu €	Parcial	Import
Mà d'obra:								
	A0D-0007	h	Manobre	0,275 /R x 23,88000 =	6,85491			

JUSTIFICACIÓ DE PREUS

PARTIDES D'OBRA

NÚM	CODI	UA	DESCRIPCIÓ				PREU
	A0F-000D	h	Oficial 1a col·locador	0,550	/R x	28,61000 =	16,42537
						Subtotal...	23,28028
							23,28028
	Materials:						
	B0G2-0FAF	m2	Pedra calcària nacional amb una cara polida i abrillantada, preu mitjà, de 20 mm de gruix amb aresta viva a les quatre vores	1,010	x	64,24000 =	64,88240
	B9C0-0HKK	kg	Beurada de color	0,600	x	0,98000 =	0,58800
	B07F-0LT6	m3	Morter mixt de ciment pòrtland amb filler calcari CEM II/B-L, calç i sorra, amb 200 kg/m3 de ciment, amb una proporció en volum 1:2:10 i 2,5 N/mm2 de resistència a compressió, elaborat a l'obra	0,0252	x	208,90765 =	5,26447
						Subtotal...	70,73487
						DESPESES AUXILIARS 1,50%	0,34920
						COST DIRECTE	94,36435
						DESPESES INDIRECTES 0,00%	
						COST EXECUCIÓ MATERIAL	94,36435
P- 120	P9D5-35UD	m2	Paviment exterior, de rajola de gres porcellànic premsat esmaltat antilliscant de forma rectangular o quadrada, de 6 a 15 peces/m2, preu alt, grup Bla (UNE-EN 14411), col·locades amb adhesiu per a rajola ceràmica C2 (UNE-EN 12004) i rejuntat amb beurada CG2 (UNE-EN 13888)			Rend.: 0,915	53,34 €
				Unitats		Preu €	Parcial
							Import
	Mà d'obra:						
	A01-FEP3	h	Ajudant col·locador	0,200	/R x	25,40000 =	5,55191
	A0D-0007	h	Manobre	0,030	/R x	23,88000 =	0,78295
	A0F-000D	h	Oficial 1a col·locador	0,450	/R x	28,61000 =	14,07049
						Subtotal...	20,40535
							20,40535
	Materials:						
	B053-1VF9	kg	Material per a rejuntat de rajoles ceràmiques CG2 segons norma UNE-EN 13888, de color	1,425	x	0,91000 =	1,29675
	B094-06TK	kg	Adhesiu cimentós tipus C2 segons norma UNE-EN 12004	7,0035	x	0,77000 =	5,39270
	B0FG2-0GNV	m2	Rajola de gres porcellànic premsat esmaltat antilliscant de forma rectangular o quadrada, de 6 a 15 peces/m2, preu alt, grup Bla (UNE-EN 14411)	1,020	x	25,43000 =	25,93860
						Subtotal...	32,62805
							32,62805
						DESPESES AUXILIARS 1,50%	0,30608
						COST DIRECTE	53,33948
						DESPESES INDIRECTES 0,00%	
						COST EXECUCIÓ MATERIAL	53,33948

JUSTIFICACIÓ DE PREUS

PARTIDES D'OBRA

NÚM	CODI	UA	DESCRIPCIÓ				PREU
P- 121	P9D5-366F	m2	Paviment interior, de rajola de gres porcel·lànic de forma rectangular o quadrada, preu mitjà, grup Al-Alla (UNE-EN 14411), col·locades amb adhesiu per a rajola ceràmica C1-E (UNE-EN 12004) i rejuntat amb beurada CG2 (UNE-EN 13888)	Rend.: 0,972			46,96 €
				Unitats	Preu €	Parcial	Import
	Mà d'obra:						
	A01-FEP3	h	Ajudant col·locador	0,240 /R x	25,40000 =	6,27160	
	A0D-0007	h	Manobre	0,035 /R x	23,88000 =	0,85988	
	A0F-000D	h	Oficial 1a col·locador	0,600 /R x	28,61000 =	17,66049	
					Subtotal...	24,79197	24,79197
	Materials:						
	B053-1VF9	kg	Material per a rejuntat de rajoles ceràmiques CG2 segons norma UNE-EN 13888, de color	1,425 x	0,91000 =	1,29675	
	B094-06TU	kg	Adhesiu cimentós tipus C1 E segons norma UNE-EN 12004	7,0035 x	0,46000 =	3,22161	
	B0FG2-0GNU	m2	Rajola de gres extruït esmaltat de forma rectangular o quadrada, de 16 a 25 peces/m2, preu mitjà, grup Al-Alla (UNE-EN 14411)	1,040 x	16,61000 =	17,27440	
					Subtotal...	21,79276	21,79276
				DESPESES AUXILIARS	1,50%		0,37188
				COST DIRECTE			46,95661
				DESPESES INDIRECTES	0,00%		
				COST EXECUCIÓ MATERIAL			46,95661
P- 122	P9D5-366X	p.a	Partida alçada a justificar per la retirada i posterior col·locació del mobiliari de cuina per tal de poder col·locar el nou paviment de gres. Inclou tots els treballs necessaris de diferents industrials.	Rend.: 1,000			690,00 €
P- 123	P9E1-DMXL	p.a	Partida alçada a justificar de l'ampliació de vorera segons especificacions de la direcció facultativa. Contindrà la demolició del ferm, subases, formigons, rigola, paviment de forimigó i acabat de panot.	Rend.: 1,000			3.400,00 €
P- 124	P9E1-DMXZ	m2	Paviment de panot per a vorera gris de 20x20x2,5 cm, classe 1a, preu alt, sobre suport de 3 cm de sorra, col·locat a l'estesa amb sorra-ciment de 200 kg/m3 de ciment pòrtland i beurada de ciment pòrtland	Rend.: 0,769			43,54 €
				Unitats	Preu €	Parcial	Import
	Mà d'obra:						
	A0D-0007	h	Manobre	0,35625 /R x	23,88000 =	11,06274	
	A0F-000T	h	Oficial 1a paleta	0,53802 /R x	28,61000 =	20,01658	
					Subtotal...	31,07932	31,07932
	Materials:						
	B011-05ME	m3	Aigua	0,010 x	1,62000 =	0,01620	
	B03L-05N5	t	Sorra de pedrera de 0 a 3,5 mm	0,04488 x	20,33000 =	0,91241	

JUSTIFICACIÓ DE PREUS

PARTIDES D'OBRA

NÚM	CODI	UA	DESCRIPCIÓ				PREU
	B055-067M	t	Ciment pòrtland amb filler calçari CEM II/B-L 32,5 R segons UNE-EN 197-1, en sacs	0,00306	x	145,42000 =	0,44499
	B9E2-0HOL	m2	Panot gris de 20x20x2,5 cm, classe 1a, preu alt	1,020	x	7,76000 =	7,91520
	B03X-0GW5	m3	Sorra-ciment, sense additius amb 200 kg/m3 de ciment pòrtland amb filler calçari i sorra de pedrera, elaborada a l'obra	0,0306	x	88,42835 =	2,70591
						Subtotal...	11,99471
						DESPESES AUXILIARS 1,50%	0,46619
						COST DIRECTE	43,54022
						DESPESES INDIRECTES 0,00%	
						COST EXECUCIÓ MATERIAL	43,54022
P- 125	P9GA-HP80	m2	Paviment de formigó amb acabat de textura especial de 12 cm de gruix mig, amb fibres sintètiques i acabat buixardat o rentat a l'àcid, abocat des de camió. S'inclou tots els treballs, encofrat lateral, reglejat, proteccions, rentata, i mitjanç auxiliars necessaris per deixar la partida correctament acabada.			Rend.: 1,000	109,20 €
	Materials:			Unitats		Preu €	Parcial
	B09G0-HP81	m2	Formigó per a paviment continu de 12 cm de gruix amb fibres sintètiques i acabat buixardat	1,040	x	105,00000 =	109,20000
						Subtotal...	109,20000
						COST DIRECTE	109,20000
						DESPESES INDIRECTES 0,00%	
						COST EXECUCIÓ MATERIAL	109,20000
P- 126	P9Q1-H9DC	m2	Entarimat de post de fusta de pi flandes tractat amb de sals de coure en autoclau, de 30 mm de gruix i <= 120 mm d'amplària, col·locats sobre cairons de fusta de pi tractat a l'autoclau de 140x60mm col·locats cada 50cm fixats amb cargols autoroscant d'acer inoxidable.			Rend.: 0,994	63,29 €
	Mà d'obra:			Unitats		Preu €	Parcial
	A01-FEP6	h	Ajudant fuster	0,600	/R x	25,60000 =	15,45272
	A0F-000K	h	Oficial 1a fuster	0,600	/R x	29,12000 =	17,57746
						Subtotal...	33,03018
	Materials:						
	B0A6-12X4	u	Cargol autoroscant d'acer inoxidable	20,000	x	0,90000 =	18,00000
	B9Q5-H69X	m3	Post de fusta de pi flandes tractat amb de sals de coure en autoclau, de 30 mm de gruix i <= 120 mm d'amplària	0,030	x	392,07000 =	11,76210
						Subtotal...	29,76210

JUSTIFICACIÓ DE PREUS

PARTIDES D'OBRA

NÚM	CODI	UA	DESCRIPCIÓ	PREU			
				DESPESES AUXILIARS	1,50%		0,49545
				COST DIRECTE			63,28773
				DESPESES INDIRECTES	0,00%		
				COST EXECUCIÓ MATERIAL			63,28773
P- 127	P9Q5-5V7K	m2	Parquet flotant amb posts multicapa sintètics per a ús comercial elevat, classe 33 (UNE-EN 13329), de 1190 a 1800 mm de llargària, de 120 a 180 mm d'amplària, 5,4 mm de gruix, amb base de tauler de fibres d'alta densitat, amb unió a pressió, col·locat sobre làmina de polietilè expandit de 3 mm	Rend.: 0,539			47,85 €
				Unitats	Preu €	Parcial	Import
	Mà d'obra:						
	A01-FEP3	h	Ajudant col·locador	0,070 /R x	25,40000 =	3,29870	
	A0F-000D	h	Oficial 1a col·locador	0,070 /R x	28,61000 =	3,71558	
					Subtotal...	7,01428	7,01428
	Materials:						
	B7C77-0JDH	m2	Làmina de polietilè expandit no reticulat, de 3 mm de gruix	1,030 x	0,38000 =	0,39140	
	B9Q4-144K	m2	Post multicapa amb capa d'acabat sintètica per a parquet flotant, per a ús comercial elevat, classe 33 (UNE-EN 13329), de 1190 a 1800 mm de llargària, de 120 a 180 mm d'amplària, 5,4 mm de gruix, amb base de tauler de fibres d'alta densitat i unió a pressió	1,030 x	39,16000 =	40,33480	
					Subtotal...	40,72620	40,72620
				DESPESES AUXILIARS	1,50%		0,10521
				COST DIRECTE			47,84569
				DESPESES INDIRECTES	0,00%		
				COST EXECUCIÓ MATERIAL			47,84569
P- 128	P9U8-4Z8B	m	Sòcol de rajola de gres porcellànic premsat esmaltat, de 10 cm d'alçària, col·locat amb adhesiu per a rajola ceràmica C1 (UNE-EN 12004) i rejuntat amb beurada CG1 (UNE-EN 13888)	Rend.: 0,987			8,20 €
				Unitats	Preu €	Parcial	Import
	Mà d'obra:						
	A01-FEP3	h	Ajudant col·locador	0,020 /R x	25,40000 =	0,51469	
	A0F-000D	h	Oficial 1a col·locador	0,100 /R x	28,61000 =	2,89868	
					Subtotal...	3,41337	3,41337
	Materials:						
	B053-1VF8	kg	Material per a rejuntat de rajoles ceràmiques CG1 segons norma UNE-EN 13888, de color	0,10005 x	0,34000 =	0,03402	
	B094-06TJ	kg	Adhesiu cimentós tipus C1 segons norma UNE-EN 12004	0,525 x	0,35000 =	0,18375	
	B9U7-0JAP	m	Sòcol de rajola gres porcellànic premsat esmaltat, de 10 cm d'alçària	1,020 x	4,43000 =	4,51860	
					Subtotal...	4,73637	4,73637

JUSTIFICACIÓ DE PREUS

PARTIDES D'OBRA

NÚM	CODI	UA	DESCRIPCIÓ	PREU		
			DESPESES AUXILIARS 1,50%	0,05120		
			COST DIRECTE	8,20094		
			DESPESES INDIRECTES 0,00%			
			COST EXECUCIÓ MATERIAL	8,20094		
P- 129	P9U9-HAAS	m	Sòcol de material sintètic, sorra i pols de marbre aglomerats amb resines de polièster de 9.5 cm d'alçària i 7 mm de gruix, de color llis col·locat amb morter adhesiu	Rend.: 0,996 7,08 €		
	Mà d'obra:		Unitats	Preu €	Parcial	Import
	A0F-000D	h	Oficial 1a col·locador	0,150 /R x 28,61000 =	4,30873	
				Subtotal...	4,30873	4,30873
	Materials:					
	B094-06TJ	kg	Adhesiu cimentós tipus C1 segons norma UNE-EN 12004	0,500 x 0,35000 =	0,17500	
	B9U4-H6EM	m	Sòcol de material sintètic, sorra i pols de marbre aglomerats amb resines de polièster de 9.5 cm d'alçària i 7 mm de gruix, de color llis	1,020 x 2,48000 =	2,52960	
				Subtotal...	2,70460	2,70460
			DESPESES AUXILIARS 1,50%	0,06463		
			COST DIRECTE	7,07796		
			DESPESES INDIRECTES 0,00%			
			COST EXECUCIÓ MATERIAL	7,07796		
P- 130	PA1A-88YK	m2	Tancament exterior practicable per a un buit d'obra aproximat de 170x80 cm, amb finestra d'al.lumini lacat, amb roptura de pont tèrmic, d'una fulla ocil.lobatent i classificació mínima 3 8A C4 segons normes, bastiment de base d'alumini. S'inclou ferratges, manetes, accessoris i tots els elements necessaris per deixar la fusteria col·locada.	Rend.: 1,000 386,00 €		
	Partides d'obra:		Unitats	Preu €	Parcial	Import
	P8A1-45XT	m2	Envernissat de finestres i balconeres de fusta, al vernís sintètic d'un component, per a fusta, amb una capa de protector químic insecticida-fungicida i dues d'acabat mat	1,000 x 19,93738 =	19,93738	
	PA18-82YI	u	Finestra de fusta de melis per a envernissar, col·locada sobre bastiment de base, amb una fulla batent, per a un buit d'obra aproximat de 75x90 cm, classificació mínima 3 de permeabilitat a l'aire segons UNE-EN 12207, classificació mínima 8A d'estanquitat a l'aigua segons UNE-EN 12208 i classificació mínima C4 de resistència al vent segons UNE-EN 12210, amb bastiment amb caixa de persiana i guies	1,650 x 204,58425 =	337,56401	
	PAN3-88WM	u	Bastiment de base per a finestra, de fusta de pi roig de secció 70x35 mm2 amb accessoris per a persiana, per a un buit d'obra aproximat de 70x90 cm	1,481 x 16,92800 =	25,07037	

JUSTIFICACIÓ DE PREUS

PARTIDES D'OBRA

NÚM	CODI	UA	DESCRIPCIÓ				PREU	
	PAZ7-4XHZ	m	Tapajunts de fusta de melis per a envernissar de secció rectangular llisa de 9 mm de gruix i de 60 mm d'amplària	1,000	x	3,42990 =	3,42990	
						Subtotal...	386,00166	
							386,00166	
						COST DIRECTE	386,00166	
						DESPESES INDIRECTES 0,00%		
						COST EXECUCIÓ MATERIAL	386,00166	
P- 131	PAF9-5TD2	u	Porta d'alumini lacat, col·locada sobre bastiment de base, amb dues fulles batents, per a un buit d'obra aproximat de 120x230 cm, elaborada amb perfils de preu mitjà. S'inclou ferratges, manetes, panys i tots els elements i mitjans auxiliars necessaris per deixar la porta correctament col·locada.			Rend.: 0,352	634,97 €	
	Mà d'obra:			Unitats		Preu €	Parcial	Import
	A01-FEPH	h	Ajudant muntador	0,175	/R x	25,40000 =	12,62784	
	A0F-000R	h	Oficial 1a muntador	0,870	/R x	29,57000 =	73,08494	
						Subtotal...	85,71278	85,71278
	Materials:							
	B7JE-0GTI	dm3	Massilla per a segellats, d'aplicació amb pistola, de base poliuretà monocomponent	0,350	x	19,92000 =	6,97200	
	B7JE-0GTM	dm3	Massilla per a segellats, d'aplicació amb pistola, de base silicona neutra monocomponent	0,120	x	24,69000 =	2,96280	
	BAF5-136K	m2	Porta d'alumini lacat blanc, per a col·locar sobre bastiment de base, amb dues fulles batents, per a un buit d'obra de 2,5 a 3,24 m2, elaborada amb perfils de preu mitjà	2,760	x	194,63000 =	537,17880	
						Subtotal...	547,11360	547,11360
						DESPESES AUXILIARS 2,50%	2,14282	
						COST DIRECTE	634,96920	
						DESPESES INDIRECTES 0,00%		
						COST EXECUCIÓ MATERIAL	634,96920	
P- 132	PAFC-7ZVA	m2	Porta d'accés practicable per a un buit d'obra aproximat de 262x250cm, format per una fulla batent de 90cm de pas d'alumini lacat amb roptura de pont tèrmic, dos vidre fixes laterals i una traja superior tot segons documentació gràfica, classificació mínima 4 9A C4 segons normes, bastiment de base de tub d'acer galvanitzat. S'inclou tirador d'acer inoxidable, ferratges, molla de retorn, panys i tots els elements i accessoris necessaris per deixar la porta correctament instal·lada.			Rend.: 1,000	405,87 €	
	Partides d'obra:			Unitats		Preu €	Parcial	Import

JUSTIFICACIÓ DE PREUS

PARTIDES D'OBRA

NÚM	CODI	UA	DESCRIPCIÓ				PREU
	PAF3-7MWO	u	Balconera d'alumini lacat blanc, col·locada sobre bastiment de base, amb dues fulles batents, per a un buit d'obra aproximat de 150x220 cm, elaborada amb perfils de preu alt, classificació mínima 4 de permeabilitat a l'aire segons UNE-EN 12207, classificació mínima 9A d'estanquitat a l'aigua segons UNE-EN 12208 i classificació mínima C4 de resistència al vent segons UNE-EN 12210, amb caixa de persiana i guies	0,550	x	713,03403 =	392,16872
	PAN5-7YK5	u	Bastiment de base per a balconera, de tub d'acer galvanitzat de secció 60x20 mm2, amb accessoris per a persiana, per a un buit d'obra aproximat de 150x220 cm	0,300	x	45,66800 =	13,70040
						Subtotal...	405,86912
							405,86912
						COST DIRECTE	405,86912
						DESPESES INDIRECTES 0,00%	
						COST EXECUCIÓ MATERIAL	405,86912
P- 133	PAFC-7ZVC	m2	Tancament exterior practicable per a un buit d'obra aproximat de 140x220 cm, amb balconera d'alumini lacat de dues fulles batents, una de les quals ocil·lobatent, amb perfils de preu alt i classificació mínima 4 9A C4 segons normes, bastiment de base de tub d'acer galvanitzat.			Rend.: 1,000	214,70 €
	Partides d'obra:			Unitats		Preu €	Parcial
	PAF3-7MWW	u	Balconera d'alumini lacat blanc, col·locada sobre bastiment de base, amb dues fulles batents, per a un buit d'obra aproximat de 150x220 cm, elaborada amb perfils de preu alt, classificació mínima 4 de permeabilitat a l'aire segons UNE-EN 12207, classificació mínima 9A d'estanquitat a l'aigua segons UNE-EN 12208 i classificació mínima C4 de resistència al vent segons UNE-EN 12210, sense persiana	0,303	x	668,84703 =	202,66065
	PAN5-7Z4R	u	Bastiment de base per a balconera, de tub d'acer galvanitzat de secció 60x20 mm2, per a un buit d'obra aproximat de 150x220 cm	0,303	x	39,73800 =	12,04061
						Subtotal...	214,70126
							214,70126
						COST DIRECTE	214,70126
						DESPESES INDIRECTES 0,00%	
						COST EXECUCIÓ MATERIAL	214,70126

JUSTIFICACIÓ DE PREUS

PARTIDES D'OBRA

NÚM	CODI	UA	DESCRIPCIÓ		PREU		
P- 134	PAFC-7ZVE	m2	Finestra exterior practicable per a un buit d'obra aproximat de 140x160 cm, amb finestra d'alumini lacat amb roptura de pont tèrmic de dues fulles batents, una de les quals ocillobatent, amb perfils de preu alt i classificació mínima 4 9A C4 segons normes, bastiment de base de tub d'acer galvanitzat. S'inclou ferratges, manetes, pany i tots els elements i accessoris necessaris per deixar la partida acabada.	Rend.: 1,000	800,00 €		
P- 135	PAFC-7ZVG	u	Porta corredissa automàtica, d'alumini i vidre, per a accés de vianants, amb sistema d'apertura als laterals, de dues fulles de 70x210 cm i dues fulles fixes de 70x210 cm, composta per: calaix superior amb mecanismes, equip de motorització i bateria d'emergència per a obertura i tancament automàtic en cas de tall del subministrament elèctric, d'alumini lacat, color blanc, dos detectors de presència per radiofreqüència, cèl·lula fotoelèctrica de seguretat i panell de control amb quatre modes de funcionament seleccionables; fulles de vidre laminar de seguretat 5+5, incolor, 1B1 segons UNE-EN 12600 amb perfils d'alumini lacat, color blanc, fixades sobre els perfils amb perfil continu de neoprè.	Rend.: 1,000	5.744,00 €		
P- 136	PAQ5-37TG	u	Porta exterior d'alumini per accés a magatzem, per un buit d'obra aproximat de 232x120cm, amb una fulla practicable de 90cm d'amplada i l'altre de 30cm que es fixa. L'interior de les fulles seràn aïllades i el marc portarà ruptura de pont tèrmic. S'inclouen ferratges, molla de retorn, panys i clau, i tots els element i accessoris necessaris per deixar la porta correctament col·locada.	Rend.: 0,022	1.488,42 €		
	Mà d'obra:			Unitats	Preu €	Parcial	Import
	A01-FEP6	h	Ajudant fuster	0,038 /R x	25,60000 =	44,21818	
	A0F-000K	h	Oficial 1a fuster	0,855 /R x	29,12000 =	1.131,70909	
					Subtotal...	1.175,92727	1.175,92727
	Materials:						
	BAQ3-0Y3N	u	Fulla batent per a porta interior, de fusta per a pintar, de 35 mm de gruix, amb barretes i galzes per a vidre i estructura interior de fusta, de 80 cm d'amplària i de 200 cm d'alçària	1,000 x	255,31000 =	255,31000	
	BAS0-0ZFB	u	Ferramenta per a porta d'interior d'una fulla batent, de preu mitjà	1,000 x	27,78000 =	27,78000	
					Subtotal...	283,09000	283,09000
				DESPESES AUXILIARS	2,50%		29,39818
				COST DIRECTE			1.488,41545
				DESPESES INDIRECTES	0,00%		
				COST EXECUCIÓ MATERIAL			1.488,41545

JUSTIFICACIÓ DE PREUS

PARTIDES D'OBRA

NÚM	CODI	UA	DESCRIPCIÓ	PREU
P- 137	PAQ5-37TR	u	Porta interior corredissa, fulla de 536x200x34 cm, de tauler de MDF, lacada. Inclús, tarja superior fixe, guia, ferraments de penjar, de tanca i tirador.	Rend.: 0,010 3.036,93 €
				Unitats Preu € Parcial Import
	Mà d'obra:			
	A01-FEP6	h	Ajudant fuster	0,038 /R x 25,60000 = 97,28000
	A0F-000K	h	Oficial 1a fuster	0,855 /R x 29,12000 = 2.489,76000
				Subtotal... 2.587,04000 2.587,04000
	Materials:			
	BAQ3-0Y3N	u	Fulla batent per a porta interior, de fusta per a pintar, de 35 mm de gruix, amb barretes i galzes per a vidre i estructura interior de fusta, de 80 cm d'amplària i de 200 cm d'alçària	1,400 x 255,31000 = 357,43400
	BAS0-0ZFB	u	Ferramenta per a porta d'interior d'una fulla batent, de preu mitjà	1,000 x 27,78000 = 27,78000
				Subtotal... 385,21400 385,21400
			DESPESES AUXILIARS 2,50%	64,67600
			COST DIRECTE	3.036,93000
			DESPESES INDIRECTES 0,00%	
			COST EXECUCIÓ MATERIAL	3.036,93000
P- 138	PAQ5-37TW	u	Porta interior corredissa per a armadura metàl·lica, de 80cm de pas, cega, d'una fulla de 203x82,5x3,5 cm, de tauler de MDF, prelacada en blanc, bastiment de base de pi país; galzes de MDF de 100x20 mm; tapajunts de MDF de 80x12 mm en ambdues cares. Inclús, armadura base, ferraments de penjar, de tanca i tirador amb maneta per a tancament d'alumini, sèrie bàsica.	Rend.: 0,052 793,04 €
				Unitats Preu € Parcial Import
	Mà d'obra:			
	A01-FEP6	h	Ajudant fuster	0,038 /R x 25,60000 = 18,70769
	A0F-000K	h	Oficial 1a fuster	0,855 /R x 29,12000 = 478,80000
				Subtotal... 497,50769 497,50769
	Materials:			
	BAQ3-0Y3N	u	Fulla batent per a porta interior, de fusta per a pintar, de 35 mm de gruix, amb barretes i galzes per a vidre i estructura interior de fusta, de 80 cm d'amplària i de 200 cm d'alçària	1,000 x 255,31000 = 255,31000
	BAS0-0ZFB	u	Ferramenta per a porta d'interior d'una fulla batent, de preu mitjà	1,000 x 27,78000 = 27,78000
				Subtotal... 283,09000 283,09000
			DESPESES AUXILIARS 2,50%	12,43769
			COST DIRECTE	793,03538
			DESPESES INDIRECTES 0,00%	

JUSTIFICACIÓ DE PREUS

PARTIDES D'OBRA

NÚM	CODI	UA	DESCRIPCIÓ	COST EXECUCIÓ MATERIAL				PREU
				793,03538				
P- 139	PAQB-B6KB	u	Porta block 70cm de pas, de fulles batents de fusta per a interior, batent, de 40 mm de gruix, amb una llum de pas de 70 cm d'amplària i 200 cm d'alçària, per a un gruix de bastiment de 15 cm, com a màxim, acabat DM lacat, galzes i tapajunts de MDF xapat, ribet de goma, ferramenta de penjar, pany de cop, amb joc de manetes, de llautó cromat, amb placa petita, de preu alt. S'inclou premarc, marc, visagres, manetes, pany, baldó i qualsevol element o mitjà auxiliar necessari per deixar la porta en perfecte funcionament.	Rend.: 0,541				438,93 €
	Mà d'obra:			Unitats	Preu €	Parcial	Import	
	A01-FEP6	h	Ajudant fuster	0,075 /R x	25,60000 =	3,54898		
	A0F-000K	h	Oficial 1a fuster	1,500 /R x	29,12000 =	80,73937		
					Subtotal...	84,28835	84,28835	
	Materials:							
	BAQ8-2P55	u	Porta block de fulles batents de fusta per a interior, batent, de 40 mm de gruix, amb una llum de pas de 60 cm d'amplària i 200 cm d'alçària, per a un gruix de bastiment de 10 cm, com a màxim, acabat HPL, amb fulla cares llises de tauler aglomerat hidròfug xapat, galzes i tapajunts de MDF xapat, ribet de goma, ferramenta de penjar, pany de cop	1,000	x 342,43000 =	342,43000		
	BAZ4-2PZZ	u	Joc de manetes, de llautó cromat, amb placa petita, de preu alt	1,000	x 10,95000 =	10,95000		
					Subtotal...	353,38000	353,38000	
					DESPESES AUXILIARS 1,50%		1,26433	
					COST DIRECTE		438,93268	
					DESPESES INDIRECTES 0,00%			
					COST EXECUCIÓ MATERIAL		438,93268	
P- 140	PAQB-B6KC	u	Porta block 80cm de pas, de fulles batents de fusta per a interior, batent, de 40 mm de gruix, amb una llum de pas de 80 cm d'amplària i 200 cm d'alçària, per a un gruix de bastiment de 15 cm, com a màxim, acabat DM lacat, galzes i tapajunts de MDF xapat, ribet de goma, ferramenta de penjar, pany de cop, amb joc de manetes, de llautó cromat, amb placa petita, de preu alt. S'inclou premarc, marc, visagres, manetes, pany, baldó i qualsevol element o mitjà auxiliar necessari per deixar la porta en perfecte funcionament.	Rend.: 0,407				467,10 €
	Mà d'obra:			Unitats	Preu €	Parcial	Import	
	A01-FEP6	h	Ajudant fuster	0,075 /R x	25,60000 =	4,71744		
	A0F-000K	h	Oficial 1a fuster	1,500 /R x	29,12000 =	107,32187		
					Subtotal...	112,03931	112,03931	
	Materials:							

JUSTIFICACIÓ DE PREUS

PARTIDES D'OBRA

NÚM	CODI	UA	DESCRIPCIÓ				PREU	
	BAQ8-2P55	u	Porta block de fulles batents de fusta per a interior, batent, de 40 mm de gruix, amb una llum de pas de 60 cm d'amplària i 200 cm d'alçària, per a un gruix de bastiment de 10 cm, com a màxim, acabat HPL, amb fulla cares llises de tauler aglomerat hidròfug xapat, galzes i tapajunts de MDF xapat, ribet de goma, ferramenta de penjar, pany de cop	1,000	x	342,43000 =	342,43000	
	BAZ4-2PZZ	u	Joc de manetes, de llautó cromat, amb placa petita, de preu alt	1,000	x	10,95000 =	10,95000	
						Subtotal...	353,38000	
						DESPESES AUXILIARS 1,50%	1,68059	
						COST DIRECTE	467,09990	
						DESPESES INDIRECTES 0,00%		
						COST EXECUCIÓ MATERIAL	467,09990	
P- 141	PAQB-B6KD	u	Porta block 90cm de pas, de fulles batents de fusta per a interior, batent, de 40 mm de gruix, amb una llum de pas de 90 cm d'amplària i 200 cm d'alçària, per a un gruix de bastiment de 15 cm, com a màxim, acabat DM lacat, galzes i tapajunts de MDF xapat, ribet de goma, ferramenta de penjar, pany de cop, amb joc de manetes, de llautó cromat, amb placa petita, de preu alt. S'inclou premarc, marc, visagres, manetes, pany, baldó i qualsevol element o mitjà auxiliar necessari per deixar la porta en perfecte funcionament.			Rend.: 0,327	494,92 €	
	Mà d'obra:			Unitats		Preu €	Parcial	Import
	A01-FEP6	h	Ajudant fuster	0,075	/R x	25,60000 =	5,87156	
	A0F-000K	h	Oficial 1a fuster	1,500	/R x	29,12000 =	133,57798	
						Subtotal...	139,44954	139,44954
	Materials:							
	BAQ8-2P55	u	Porta block de fulles batents de fusta per a interior, batent, de 40 mm de gruix, amb una llum de pas de 60 cm d'amplària i 200 cm d'alçària, per a un gruix de bastiment de 10 cm, com a màxim, acabat HPL, amb fulla cares llises de tauler aglomerat hidròfug xapat, galzes i tapajunts de MDF xapat, ribet de goma, ferramenta de penjar, pany de cop	1,000	x	342,43000 =	342,43000	
	BAZ4-2PZZ	u	Joc de manetes, de llautó cromat, amb placa petita, de preu alt	1,000	x	10,95000 =	10,95000	
						Subtotal...	353,38000	353,38000
						DESPESES AUXILIARS 1,50%	2,09174	
						COST DIRECTE	494,92128	
						DESPESES INDIRECTES 0,00%		
						COST EXECUCIÓ MATERIAL	494,92128	

JUSTIFICACIÓ DE PREUS

PARTIDES D'OBRA

NÚM	CODI	UA	DESCRIPCIÓ	PREU
P- 142	PAQB-B6KE	u	Porta block 180cm de pas, de dues fulles batents de fusta per a interior, batent, de 40 mm de gruix, amb una llum de pas de 180 cm d'amplària i 200 cm d'alçària, per a un gruix de bastiment de 15 cm, com a màxim, acabat DM lacat, galzes i tapajunts de MDF xapat, ribet de goma, ferramenta de penjar, pany de cop, amb joc de manetes, de llautó cromat, amb placa petita, de preu alt. S'inclou premarc, marc, visagres, manetes, pany, baldó i qualsevol element o mitjà auxiliar necessari per deixar la porta en perfecte funcionament.	Rend.: 0,105 794,18 €
	Mà d'obra:			Unitats Preu € Parcial Import
	A01-FEP6	h	Ajudant fuster	0,075 /R x 25,60000 = 18,28571
	A0F-000K	h	Oficial 1a fuster	1,500 /R x 29,12000 = 416,00000
				Subtotal... 434,28571 434,28571
	Materials:			
	BAQ8-2P55	u	Porta block de fulles batents de fusta per a interior, batent, de 40 mm de gruix, amb una llum de pas de 60 cm d'amplària i 200 cm d'alçària, per a un gruix de bastiment de 10 cm, com a màxim, acabat HPL, amb fulla cares llises de tauler aglomerat hidròfug xapat, galzes i tapajunts de MDF xapat, ribet de goma, ferramenta de penjar, pany de cop	1,000 x 342,43000 = 342,43000
	BAZ4-2PZZ	u	Joc de manetes, de llautó cromat, amb placa petita, de preu alt	1,000 x 10,95000 = 10,95000
				Subtotal... 353,38000 353,38000
			DESPESES AUXILIARS 1,50%	6,51429
			COST DIRECTE	794,18000
			DESPESES INDIRECTES 0,00%	
			COST EXECUCIÓ MATERIAL	794,18000
P- 143	PAV6-B6EX	m2	Mosquitera fixa de 1 a 1.4 m d'amplària i 1.2 a 1.7 m d'alçària, amb bastiment perimetral de perfils d'alumini lacat, i tela de fils de polièster, col·locada amb fixacions mecàniques	Rend.: 1,000 42,90 €
	Mà d'obra:			Unitats Preu € Parcial Import
	A0F-000R	h	Oficial 1a muntador	0,380 /R x 29,57000 = 11,23660
				Subtotal... 11,23660 11,23660
	Materials:			
	BAVA-2OC7	m2	Mosquitera fixa de 0.5 a 0.8 m d'amplària i 1.2 a 1.7 m d'alçària, amb bastiment perimetral de perfils d'alumini lacat, i tela de fils de polièster	1,000 x 31,49000 = 31,49000
				Subtotal... 31,49000 31,49000
			DESPESES AUXILIARS 1,50%	0,16855
			COST DIRECTE	42,89515
			DESPESES INDIRECTES 0,00%	

JUSTIFICACIÓ DE PREUS

PARTIDES D'OBRA

NÚM	CODI	UA	DESCRIPCIÓ	COST EXECUCIÓ MATERIAL			PREU
							42,89515
P- 144	PAW5-4WEX	u	Instal.lació de panys a portes per a nous despatxos de consultes provisionals.		Rend.: 1,000		23,97 €
	Mà d'obra:			Unitats	Preu €	Parcial	Import
	A01-FEPH	h	Ajudant muntador	0,100 /R x	25,40000 =	2,54000	
	A0F-000R	h	Oficial 1a muntador	0,100 /R x	29,57000 =	2,95700	
					Subtotal...	5,49700	5,49700
	Materials:						
	BAW6-0Z9C	u	Pany elèctric de clau tubular per a muntar a caixa	1,000 x	18,34000 =	18,34000	
					Subtotal...	18,34000	18,34000
					DESPESES AUXILIARS 2,50%		0,13743
					COST DIRECTE		23,97442
					DESPESES INDIRECTES 0,00%		
					COST EXECUCIÓ MATERIAL		23,97442
P- 145	PB11-DJ0X	m	Barana de vidre, amb muntant verticals soldats a estructura segons detall de projecte T50.6, provat per a una càrrega de 0,8 kN/m aplicada sobre la vora superior del vidre segons CTE DB SE-AE, d'altura màxima 110 cm, per a vidre trempat laminar de seguretat, compost per dues llunes de 6 mm d'espessor, unides mitjançant dues làmines incolores de butiral de polivinil, de 0,38 mm d'espessor cadascun. passamà superior d'acer inoxidable de diàmetre 45mm. S'inclou el pintat dels prefirils i tots els elements i accessoris necessaris per deixar la barana correctament instal.lada.		Rend.: 1,000		345,70 €
P- 146	PB12-DIW7	m	Barana d'acer per a pintar, amb passamà, travesser inferior i superior, muntants cada 100 cm i brèndoles cada 10 cm, de 100 a 120 cm d'alçària, fixada a l'estructura amb soldadura.		Rend.: 1,000		118,59 €
	Mà d'obra:			Unitats	Preu €	Parcial	Import
	A01-FEPB	h	Ajudant manyà	0,200 /R x	25,50000 =	5,10000	
	A0F-000P	h	Oficial 1a manyà	0,250 /R x	29,06000 =	7,26500	
					Subtotal...	12,36500	12,36500
	Materials:						
	B0AP-07IX	u	Tac d'acer de d 10 mm, amb cargol, volandera i femella	2,000 x	1,20000 =	2,40000	
	BB10-0XMR	m	Barana d'acer per a pintar, amb passamà, travesser inferior i superior, muntants cada 100 cm i brèndoles cada 10 cm, de 100 a 120 cm d'alçària	1,000 x	103,52000 =	103,52000	
					Subtotal...	105,92000	105,92000

JUSTIFICACIÓ DE PREUS

PARTIDES D'OBRA

NÚM	CODI	UA	DESCRIPCIÓ			PREU	
				DESPESES AUXILIARS	2,50%	0,30913	
				COST DIRECTE		118,59413	
				DESPESES INDIRECTES	0,00%		
				COST EXECUCIÓ MATERIAL		118,59413	
P- 147	PC16-5NMJ	m2	Mirall de lluna incolora de 3 mm de gruix, col·locat adherit sobre parament	Rend.: 1,000		60,87 €	
				Unitats	Preu €	Parcial	Import
	Mà d'obra:						
	A0F-0010	h	Oficial 1a vidrier	1,000 /R x	27,79000 =	27,79000	
					Subtotal...	27,79000	27,79000
	Materials:						
	B7JE-0GTJ	dm3	Massilla per a segellats, d'aplicació amb pistola, de base poliuretà de polimerització ràpida monocomponent	0,105 x	19,92000 =	2,09160	
	BC1K-0WNT	m2	Mirall de lluna incolora de gruix 3 mm	1,000 x	30,29000 =	30,29000	
					Subtotal...	32,38160	32,38160
				DESPESES AUXILIARS	2,50%	0,69475	
				COST DIRECTE		60,86635	
				DESPESES INDIRECTES	0,00%		
				COST EXECUCIÓ MATERIAL		60,86635	
P- 148	PC1C-BOOS	m2	Vidre aïllant de lluna de baixa emissivitat de 3+3 mm de gruix amb 1 butiral transparent classe 2 (B) 2 segons UNE-EN 12600, cambra d'aire de 16 mm i lluna de 3+3 mm de gruix amb 1 butiral transparent de lluna acolorida, classe 2 (B) 2 segons UNE-EN 12600, intercalari de plàstic, col·locat amb llistó de vidre sobre fusta, acer o alumini.	Rend.: 1,000		148,62 €	
				Unitats	Preu €	Parcial	Import
	Mà d'obra:						
	A0F-0010	h	Oficial 1a vidrier	0,600 /R x	27,79000 =	16,67400	
					Subtotal...	16,67400	16,67400
	Materials:						
	BC11-2S42	m2	Vidre aïllant de lluna de baixa emissivitat de 4+4 mm de gruix amb 1 butiral transparent classe 2 (B) 2 segons UNE-EN 12600, cambra d'aire de 12 mm i lluna de 4+4 mm de gruix amb 1 butiral transparent de lluna acolorida, classe 2 (B) 2 segons UNE-EN 12600	1,500 x	87,80000 =	131,70000	
					Subtotal...	131,70000	131,70000
				DESPESES AUXILIARS	1,50%	0,25011	
				COST DIRECTE		148,62411	
				DESPESES INDIRECTES	0,00%		
				COST EXECUCIÓ MATERIAL		148,62411	

JUSTIFICACIÓ DE PREUS

PARTIDES D'OBRA

NÚM	CODI	UA	DESCRIPCIÓ	PREU				
P- 149	PD15-78QI	m	Baixant de tub de planxa galvanitzada i lacada amb unió plegada de DN 100 mm i 0,6 mm de gruix, incloses les peces especials i fixat mecànicament amb brides	Rend.: 1,000				37,65 €
	Mà d'obra:			Unitats	Preu €	Parcial	Import	
	A01-FEP3	h	Ajudant col·locador	0,250 /R x	25,40000 =	6,35000		
	A0F-000D	h	Oficial 1a col·locador	0,500 /R x	28,61000 =	14,30500		
					Subtotal...	20,65500	20,65500	
	Materials:							
	BD11-0MDJ	u	Brida per a tub de planxa galvanitzada	0,500 x	8,24000 =	4,12000		
	BD15-0ME4	m	Tub de planxa galvanitzada i lacada amb unió plegada de DN 100 mm i 0,6 mm de gruix	1,400 x	6,25000 =	8,75000		
	BDW1-1C2G	u	Accessori per a baixant de tub de planxa galvanitzada i lacada amb unió plegada de DN 100 mm i 0,6 mm de gruix	0,330 x	9,06000 =	2,98980		
	BDY1-0LME	u	Element de muntatge per a baixant de tub de planxa galvanitzada i lacada amb unió plegada de DN 100 mm i 0,6 mm de gruix	1,000 x	0,83000 =	0,83000		
					Subtotal...	16,68980	16,68980	
					DESPESES AUXILIARS 1,50%		0,30983	
					COST DIRECTE		37,65463	
					DESPESES INDIRECTES 0,00%			
					COST EXECUCIÓ MATERIAL		37,65463	
P- 150	PD15-78QJ	m	Baixant de tub de planxa galvanitzada i lacada amb unió plegada de DN 80 mm i 0,6 mm de gruix, incloses les peces especials i fixat mecànicament amb brides	Rend.: 1,000				32,62 €
	Mà d'obra:			Unitats	Preu €	Parcial	Import	
	A01-FEP3	h	Ajudant col·locador	0,220 /R x	25,40000 =	5,58800		
	A0F-000D	h	Oficial 1a col·locador	0,440 /R x	28,61000 =	12,58840		
					Subtotal...	18,17640	18,17640	
	Materials:							
	BD11-0MDJ	u	Brida per a tub de planxa galvanitzada	0,500 x	8,24000 =	4,12000		
	BD15-0ME5	m	Tub de planxa galvanitzada i lacada amb unió plegada de DN 80 mm i 0,6 mm de gruix	1,400 x	5,12000 =	7,16800		
	BDW1-1C2H	u	Accessori per a baixant de tub de planxa galvanitzada i lacada amb unió plegada de DN 80 mm i 0,6 mm de gruix	0,330 x	6,39000 =	2,10870		
	BDY1-0LMF	u	Element de muntatge per a baixant de tub de planxa galvanitzada i lacada amb unió plegada de DN 80 mm i 0,6 mm de gruix	1,000 x	0,77000 =	0,77000		
					Subtotal...	14,16670	14,16670	
					DESPESES AUXILIARS 1,50%		0,27265	
					COST DIRECTE		32,61575	
					DESPESES INDIRECTES 0,00%			

JUSTIFICACIÓ DE PREUS

PARTIDES D'OBRA

NÚM	CODI	UA	DESCRIPCIÓ	COST EXECUCIÓ MATERIAL			PREU
							32,61575
P- 151	PD1A-F11H	m	Desguàs d'aparell sanitari, baixant de coberta, baixant, amb tub de PVC-U de paret massissa, àrea d'aplicació B segons norma UNE-EN 1329-1, classe de reacció al foc B-s1, d0 segons norma UNE-EN 13501-1, de DN 110 mm, fins a baixant, caixa o clavegueró. S'inclou colzes, reduccions, d'aparells tan de wc com de piques.				Rend.: 1,000 30,34 €
	Mà d'obra:			Unitats	Preu €	Parcial	Import
	A01-FEPE	h	Ajudant lampista	0,180 /R x	25,36000 =	4,56480	
	A0F-000N	h	Oficial 1a lampista	0,360 /R x	29,57000 =	10,64520	
					Subtotal...	15,21000	15,21000
	Materials:						
	BD1A-1NDX	m	Tub de PVC-U de paret massissa, àrea d'aplicació B segons norma UNE-EN 1329-1, de DN 110 mm i de largària 5 m, classe de reacció al foc B-s1, d0 segons norma UNE-EN 13501-1, per a encolar	1,250 x	7,22000 =	9,02500	
	BDW3-FFA8	u	Element de muntatge per a tub de PVC de D=110 mm	1,000 x	0,09000 =	0,09000	
	BDW3-FFAA	u	Accessori genèric per a tub de PVC de D=110 mm	1,000 x	5,79000 =	5,79000	
					Subtotal...	14,90500	14,90500
					DESPESES AUXILIARS 1,50%		0,22815
					COST DIRECTE		30,34315
					DESPESES INDIRECTES 0,00%		
					COST EXECUCIÓ MATERIAL		30,34315
P- 152	PD79-ELK2	m	Clavegueró amb tub de PVC-U de paret compacta per a sanejament soterrat o aeri amb pressió, diàmetre nominal DN 160, pressió nominal PN 6, ús previst P (sanejament amb pressió), fabricació segons norma UNE-EN ISO 1452-2, per a unió elàstica amb anella elastomèrica d'estanquitat, col·locat al fons de la rasa sobre llit de sorra de 10 cm de gruix, inclòs el reblert del recolzament del tub, inclosa la formació d'una solera de 15 cm de gruix de formigó d'ús no estructural HNE-20/P/20 de resistència a compressió 20 N/mm2, consistència plàstica i grandària màxima del granulat 20 mm				Rend.: 1,000 63,29 €
	Mà d'obra:			Unitats	Preu €	Parcial	Import
	A01-FEP3	h	Ajudant col·locador	0,300 /R x	25,40000 =	7,62000	
	A0D-0007	h	Manobre	0,285 /R x	23,88000 =	6,80580	
	A0E-000A	h	Manobre especialista	0,0825 /R x	24,69000 =	2,03693	
	A0F-000D	h	Oficial 1a col·locador	0,300 /R x	28,61000 =	8,58300	
	A0F-000T	h	Oficial 1a paleta	0,285 /R x	28,61000 =	8,15385	
					Subtotal...	33,19958	33,19958
	Maquinària:						

JUSTIFICACIÓ DE PREUS

PARTIDES D'OBRA

NÚM	CODI	UA	DESCRIPCIÓ				PREU
	C13A-00FR	h	Compactador combustible duplex manual de 700 kg	0,0825	/R x	7,77000 =	0,64103
	C13C-00LP	h	Retroexcavadora sobre pneumàtics de 8 a 10 t	0,03165	/R x	51,15000 =	1,61890
						Subtotal...	2,25993
							2,25993
	Materials:						
	B03L-05N5	t	Sorra de pedrera de 0 a 3,5 mm	0,16464	x	20,33000 =	3,34713
	B069-I4H8	m3	Formigó d'ús no estructural HNE-20/P/20 de resistència a compressió 20 N/mm2, consistència plàstica i grandària màxima del granulat 20 mm	0,11025	x	81,84000 =	9,02286
	BD7E-1ZQW	m	Tub de PVC-U de paret compacta per a sanejament soterrat o aeri amb pressió, diàmetre nominal DN 160, pressió nominal PN 6, ús previst P (sanejament amb pressió), fabricació segons norma UNE-EN ISO 1452-2, per a unió elàstica amb anella elastomèrica d'estanquitat	1,200	x	7,34000 =	8,80800
	BDW3-FFAK	u	Accessori genèric per a tub de PVC de D=160 mm	0,330	x	17,83000 =	5,88390
	BDW3-FFAP	u	Element de muntatge per a tub de PVC de D=160 mm	1,000	x	0,27000 =	0,27000
						Subtotal...	27,33189
							27,33189
						DESPESES AUXILIARS 1,50%	0,49799
						COST DIRECTE	63,28939
						DESPESES INDIRECTES 0,00%	
						COST EXECUCIÓ MATERIAL	63,28939
P- 153	PJ117-3BHS	u	Conjunt de lavabo encastat de porcellana esmaltada, adaptat per a persones amb mobilitat reduïda, d'amplària 53 a 75 cm, de color blanc, sifó i desaigua no interfereixen per la mobilitat. S'inclouen, instal.lació de desaigüe, tots els elements i mitjans auxiliars per deixar el conjunt en funcionament			Rend.: 0,077	869,18 €
				Unitats		Preu €	Parcial
							Import
	Mà d'obra:						
	A01-FEPE	h	Ajudant lampista	0,300	/R x	25,36000 =	98,80519
	A0F-000N	h	Oficial 1a lampista	0,700	/R x	29,57000 =	268,81818
						Subtotal...	367,62337
							367,62337
	Materials:						
	B7JE-0GTM	dm3	Massilla per a segellats, d'aplicació amb pistola, de base silicona neutra monocomponent	0,025	x	24,69000 =	0,61725
	BJ115-0QDQ	u	Lavabo mural amb mig peu de porcellana esmaltada, senzill, d'amplària 53 a 75 cm, de color blanc i preu alt	3,500	x	140,50000 =	491,75000
						Subtotal...	492,36725
							492,36725
						DESPESES AUXILIARS 2,50%	9,19058
						COST DIRECTE	869,18120
						DESPESES INDIRECTES 0,00%	
						COST EXECUCIÓ MATERIAL	869,18120

JUSTIFICACIÓ DE PREUS

PARTIDES D'OBRA

NÚM	CODI	UA	DESCRIPCIÓ			PREU
P- 154	PJ117-3BW4	u	Lavabo mural o per a recolzar de porcellana esmaltada, doble, d'amplària >= 100 cm, de color blanc i preu alt, recolzat sobre taulell o moble	Rend.: 1,000		237,30 €
				Unitats	Preu €	Parcial
	Mà d'obra:					Import
	A01-FEPE	h	Ajudant lampista	0,200 /R x	25,36000 =	5,07200
	A0F-000N	h	Oficial 1a lampista	0,500 /R x	29,57000 =	14,78500
					Subtotal...	19,85700
	Materials:					19,85700
	B7JE-0GTM	dm3	Massilla per a segellats, d'aplicació amb pistola, de base silicona neutra monocomponent	0,045 x	24,69000 =	1,11105
	BJ115-0QKA	u	Lavabo mural o per a recolzar de porcellana esmaltada, doble, d'amplària >= 100 cm, de color blanc i preu alt	1,000 x	215,84000 =	215,84000
					Subtotal...	216,95105
				DESPESES AUXILIARS	2,50%	0,49643
				COST DIRECTE		237,30448
				DESPESES INDIRECTES	0,00%	
				COST EXECUCIÓ MATERIAL		237,30448
P- 155	PJ11C-3CVX	u	Inodor de porcellana esmaltada, de sortida vertical, amb seient i tapa, de color blanc, preu alt, col·locat sobre el paviment i connectat a la xarxa d'evacuació. Inclou la seva instal·lació amb accessoris, aixetes de pas, i treballs necessaris per deixar l'inodor en funcionament.	Rend.: 0,155		416,80 €
				Unitats	Preu €	Parcial
	Mà d'obra:					Import
	A01-FEPE	h	Ajudant lampista	0,250 /R x	25,36000 =	40,90323
	A0F-000N	h	Oficial 1a lampista	1,000 /R x	29,57000 =	190,77419
					Subtotal...	231,67742
	Materials:					231,67742
	B7JE-0GTM	dm3	Massilla per a segellats, d'aplicació amb pistola, de base silicona neutra monocomponent	0,012 x	24,69000 =	0,29628
	BJ11C-0Q6Z	u	Inodor per a col·locar sobre el paviment de porcellana esmaltada, de sortida vertical, amb seient i tapa, color blanc i preu alt	1,000 x	179,03000 =	179,03000
					Subtotal...	179,32628
				DESPESES AUXILIARS	2,50%	5,79194
				COST DIRECTE		416,79564
				DESPESES INDIRECTES	0,00%	
				COST EXECUCIÓ MATERIAL		416,79564

JUSTIFICACIÓ DE PREUS

PARTIDES D'OBRA

NÚM	CODI	UA	DESCRIPCIÓ			PREU	
P- 156	PJ181-H7QY	u	Aigüera de planxa d'acer inoxidable amb una pica circular, de 40 a 50 cm de diàmetre, acabat brillant, col·locada soldada a taller a taulell d'acer inoxidable i polida	Rend.: 0,989		104,26 €	
	Mà d'obra:			Unitats	Preu €	Parcial	Import
	A0F-000R	h	Oficial 1a muntador	1,000 /R x	29,57000 =	29,89889	
					Subtotal...	29,89889	29,89889
	Materials:						
	BJ183-H59J	u	Aigüera de planxa d'acer inoxidable amb una pica circular, de 40 a 50 cm de diàmetre, acabat brillant, per a soldada a taulell d'acer inoxidable	1,000 x	73,61000 =	73,61000	
					Subtotal...	73,61000	73,61000
					DESPESES AUXILIARS 2,50%		0,74747
					COST DIRECTE		104,25636
					DESPESES INDIRECTES 0,00%		
					COST EXECUCIÓ MATERIAL		104,25636
P- 157	PJ182-3DSO	u	Aigüera de planxa d'acer esmaltada brillant amb dues piques, de 70 a 80 cm de llargària, de color blanc i 50 cm d'amplària, com a màxim, preu alt, encastada a un taulell de cuina	Rend.: 1,000		91,75 €	
	Mà d'obra:			Unitats	Preu €	Parcial	Import
	A01-FEPE	h	Ajudant lampista	0,112 /R x	25,36000 =	2,84032	
	A0F-000N	h	Oficial 1a lampista	0,450 /R x	29,57000 =	13,30650	
					Subtotal...	16,14682	16,14682
	Materials:						
	B7JE-OGTM	dm3	Massilla per a segellats, d'aplicació amb pistola, de base silicona neutra monocomponent	0,035 x	24,69000 =	0,86415	
	BJ182-0PH0	u	Aigüera de planxa d'acer esmaltada brillant amb dues piques, de 70 a 80 cm de llargària, de color blanc i 50 cm d'amplària, com a màxim, preu alt, per a encastar	1,000 x	74,34000 =	74,34000	
					Subtotal...	75,20415	75,20415
					DESPESES AUXILIARS 2,50%		0,40367
					COST DIRECTE		91,75464
					DESPESES INDIRECTES 0,00%		
					COST EXECUCIÓ MATERIAL		91,75464
P- 158	PJ210-3YIW	u	Aixeta mescladora per a aigüera, muntada superficialment, mural, de llautó cromat preu mitjà, amb broc giratori de fosa, amb dues entrades de 1/2"	Rend.: 1,000		83,35 €	
	Mà d'obra:			Unitats	Preu €	Parcial	Import
	A01-FEPE	h	Ajudant lampista	0,150 /R x	25,36000 =	3,80400	
	A0F-000N	h	Oficial 1a lampista	0,600 /R x	29,57000 =	17,74200	

JUSTIFICACIÓ DE PREUS

PARTIDES D'OBRA

NÚM	CODI	UA	DESCRIPCIÓ				PREU	
						Subtotal...	21,54600	21,54600
	Materials:							
	BJ210-0SD8	u	Aixeta de classe mescladora per a aigüera, mural per a muntar superficialment, de llautó cromat, preu mitjà, amb broc giratori de fosa, amb dues entrades de 1/2"	1,000	x	61,48000 =	61,48000	
						Subtotal...	61,48000	61,48000
						DESPESES AUXILIARS	1,50%	0,32319
						COST DIRECTE		83,34919
						DESPESES INDIRECTES	0,00%	
						COST EXECUCIÓ MATERIAL		83,34919
P- 159	PJ210-3YJX	u	Aixeta amb accionament amb el peu, per a aigüera, muntada superficialment, mural, cromada, amb broc giratori de fosa, amb dues entrades de 1/2"			Rend.: 1,000		261,06 €
	Mà d'obra:			Unitats		Preu €	Parcial	Import
	A01-FEPE	h	Ajudant lampista	0,150	/R x	25,36000 =	3,80400	
	A0F-000N	h	Oficial 1a lampista	0,600	/R x	29,57000 =	17,74200	
						Subtotal...	21,54600	21,54600
	Materials:							
	BJ210-0SEG	u	Aixeta de classe monocomandament per a aigüera, mural per a muntar superficialment, de llautó daurat, preu alt, amb broc giratori de fosa, amb dues entrades de 1/2"	1,000	x	239,19000 =	239,19000	
						Subtotal...	239,19000	239,19000
						DESPESES AUXILIARS	1,50%	0,32319
						COST DIRECTE		261,05919
						DESPESES INDIRECTES	0,00%	
						COST EXECUCIÓ MATERIAL		261,05919
P- 160	PJ215-3CS0	u	Subministre i col.locació d'aixeta de pas, muntada superficialment, amb tub d'enllaç incorporat, de llautó cromat, preu mitjà, amb entrada de 1/2"			Rend.: 1,000		22,21 €
	Mà d'obra:			Unitats		Preu €	Parcial	Import
	A01-FEPE	h	Ajudant lampista	0,062	/R x	25,36000 =	1,57232	
	A0F-000N	h	Oficial 1a lampista	0,250	/R x	29,57000 =	7,39250	
						Subtotal...	8,96482	8,96482
	Materials:							
	BJ215-0RRW	u	Aixeta de regulació per a inodor amb cisterna incorporada, mural, per a muntar superficialment, amb tub d'enllaç incorporat, de llautó cromat, preu mitjà, amb entrada de 1/2"	1,000	x	13,11000 =	13,11000	
						Subtotal...	13,11000	13,11000

JUSTIFICACIÓ DE PREUS

PARTIDES D'OBRA

NÚM	CODI	UA	DESCRIPCIÓ	PREU
			DESPESES AUXILIARS 1,50%	0,13447
			COST DIRECTE	22,20929
			DESPESES INDIRECTES 0,00%	
			COST EXECUCIÓ MATERIAL	22,20929
P- 161	PJ217-3SBM	u	Aixeta mescladora per a lavabo, muntada superficialment sobre taulell o aparell sanitari, de llautó cromat, preu mitjà, amb dues entrades de maniguets	Rend.: 1,000 74,46 €
			Unitats	Preu €
			Parcial	Import
	Mà d'obra:			
	A01-FEPE	h	Ajudant lampista	0,150 /R x 25,36000 = 3,80400
	A0F-000N	h	Oficial 1a lampista	0,600 /R x 29,57000 = 17,74200
			Subtotal...	21,54600
	Materials:			
	BJ217-0RB8	u	Aixeta mescladora per a lavabo, per a muntar superficialment sobre taulell o aparell sanitari, de llautó cromat, preu mitjà, amb dues entrades de maniguets	1,000 x 52,59000 = 52,59000
			Subtotal...	52,59000
			DESPESES AUXILIARS 1,50%	0,32319
			COST DIRECTE	74,45919
			DESPESES INDIRECTES 0,00%	
			COST EXECUCIÓ MATERIAL	74,45919
P- 162	PJ219-3SF4	u	Aixeta monocomandament per a lavabo, muntada superficialment sobre taulell o aparell sanitari, de llautó cromat, preu superior, amb dues entrades de maniguets	Rend.: 1,000 148,09 €
			Unitats	Preu €
			Parcial	Import
	Mà d'obra:			
	A01-FEPE	h	Ajudant lampista	0,150 /R x 25,36000 = 3,80400
	A0F-000N	h	Oficial 1a lampista	0,600 /R x 29,57000 = 17,74200
			Subtotal...	21,54600
	Materials:			
	BJ219-0RAM	u	Aixeta monocomandament per a lavabo, per a muntar superficialment sobre taulell o aparell sanitari, de llautó cromat, preu superior, amb dues entrades de maniguets	1,000 x 126,22000 = 126,22000
			Subtotal...	126,22000
			DESPESES AUXILIARS 1,50%	0,32319
			COST DIRECTE	148,08919
			DESPESES INDIRECTES 0,00%	
			COST EXECUCIÓ MATERIAL	148,08919

JUSTIFICACIÓ DE PREUS

PARTIDES D'OBRA

NÚM	CODI	UA	DESCRIPCIÓ	PREU				
P- 163	PJ41-HA1V	u	Barra mural fixa en angle per a bany adaptat, de 600 i 600 mm de llargària i 35 mm de D, de tub d'acer inoxidable, col·locat amb fixacions mecàniques	Rend.: 1,000				133,72 €
	Mà d'obra:			Unitats	Preu €	Parcial	Import	
	A0F-000D	h	Oficial 1a col·locador	0,350 /R x	28,61000 =	10,01350		
					Subtotal...	10,01350	10,01350	
	Materials:							
	BJ4Z-H68X	u	Barra mural fixa en angle per a bany adaptat, de 600 i 600 mm de llargària i 35 mm de D, de tub d'acer inoxidable	1,000 x	123,56000 =	123,56000		
					Subtotal...	123,56000	123,56000	
					DESPESES AUXILIARS 1,50%		0,15020	
					COST DIRECTE		133,72370	
					DESPESES INDIRECTES 0,00%			
					COST EXECUCIÓ MATERIAL		133,72370	
P- 164	PQ52-H8XX	m	Susministre i col·locació de taulell de melamina blanca de 30mm de gruix i 60cm d'amplada i 3m de llargada, recolzada sobre peus de melamina de les mateixes característiques a 75cm d'alçada aproximadament. S'inclou sistema de fixació, quadrat inferior de fusta de 40x40mm fixat a envà i a taulell, i tots els elements i mitjans auxiliars necessaris per deixar el taulell acabat.	Rend.: 1,000				145,00 €
P- 165	PQ52-H8XZ	p.a.	Partida alçada a justificar, de taulell de recepció format per: quatre muntants de tauler de DM de 22mm de gruix i uns 600mm d'amplada i alçada variable. Pel suport de dos nivells de taulells, un primer taulell format per d'uns 600m d'amplada i en forma de u oberta, de 40mm de gruix de DM i situat a 73cm d'alçada. un segon taulell de DM de 40mm de gruix i de 207x35cm en planta i situat a 108cm d'alçada. El frontal del taulell es realitzarà amb DM de 22mm al qual s'hi fixarà un aplafonat d'acabat. En un dels laterals es realitzarà un pas de 73cm on el taulell serà articulad. Tot segons detall de la documentació gràfica. Tota la fusta anirà acabada amb un lacat de color a decidir per la DF. S'inclou visagres, cargols, i tots els accessoris i elements necessaris per deixar el taulell acabat.	Rend.: 1,000				5.830,00 €
P- 166	PQ53-HAIG	m	Taulell de planxa d'acer inoxidable AISI 316 d'1 mm de gruix, polit esmerilat amb gra 150, de 60 cm d'amplària, amb forats per a soldar aigüeres, amb faldó frontal de 8 cm d'alçada mínima, sòcol perimetral de 6 cm d'alçada, amb un desenvolupament total de 77 cm i amb 6 plecs, col·locat amb suport i encastat al parament	Rend.: 1,000				363,64 €
	Mà d'obra:			Unitats	Preu €	Parcial	Import	
	A0D-0007	h	Manobre	0,500 /R x	23,88000 =	11,94000		

JUSTIFICACIÓ DE PREUS

PARTIDES D'OBRA

NÚM	CODI	UA	DESCRIPCIÓ			PREU
	A0F-000T	h	Oficial 1a paleta	0,500	/R x 28,61000 =	14,30500
					Subtotal...	26,24500
						26,24500
			Materials:			
	BJ188-0PMX	u	Suport mural d'acer galvanitzat per a aigüeres, safareigs i lavabos col·lectius	2,000	x 28,34000 =	56,68000
	BQ50-H602	m	Taulell de planxa d'acer inoxidable AISI 316 d'1 mm de gruix, polit esmerilat amb gra 150, de 60 cm d'amplària, amb forats per a soldar aigüeres, amb faldó frontal de 8 cm d'alçària mínima, sòcol perimetral de 6 cm d'alçària, amb un desenvolupament total de 77 cm i amb 6 plecs	1,050	x 266,97000 =	280,31850
					Subtotal...	336,99850
					DESPESES AUXILIARS 1,50%	0,39368
					COST DIRECTE	363,63717
					DESPESES INDIRECTES 0,00%	
					COST EXECUCIÓ MATERIAL	363,63717
P- 167	PQ74-898L	p.a.	Partida alçada a justificar per la instal·lació de lampisteria i elèctricitat de la barra del bar.		Rend.: 1,000	990,00 €
P- 168	PQ74-898R	ml	barra d'acer inoxidable de 5cm de diàmetre, recolzapeus, fixada a paret d'obra.		Rend.: 1,000	42,00 €
P- 169	PQ74-898W	ml	Sobre de barra d'acer inoxidable per a barra de bar de 60cm d'amplada amb davantal de 5cm. S'inclou suports de fixació i tots els elements i accessoris necessaris per deixar el sobre muntat.		Rend.: 1,000	62,00 €
P- 170	PQ74-898X	ml	Moble baix d'acer inoxidable, de 90cm d'alçada, format per un sobre de 60cm de profunditat i 5cm de davantal, i quatre prestatges de 60cm de profunditat, estructura del moble amb muntants d'acer inox.		Rend.: 1,000	330,00 €
P- 171	PY02-H8WG	u	Trepant sobre estructura de formigó de 10 mm de diàmetre com a mínim, amb màquina de perforació amb picola buida de corona de vidia, en vertical i inclinat		Rend.: 1,000	29,58 €
				Unitats	Preu €	Parcial
			Mà d'obra:			Import
	A0D-0007	h	Manobre	0,428	/R x 23,88000 =	10,22064
	A0F-000T	h	Oficial 1a paleta	0,428	/R x 28,61000 =	12,24508
					Subtotal...	22,46572
			Maquinària:			
	C20B-00HC	h	Màquina taladradora amb broca de diamant refrigerada amb aigua per a forats de 5 a 20 cm com a màxim	0,353	/R x 8,22000 =	2,90166
	CZ15-00E4	h	Grup electrògen de 20 a 30 kVA	0,398	/R x 9,75000 =	3,88050
					Subtotal...	6,78216
						6,78216

JUSTIFICACIÓ DE PREUS

PARTIDES D'OBRA

NÚM	CODI	UA	DESCRIPCIÓ	PREU
			DESPESES AUXILIARS 1,50%	0,33699
			COST DIRECTE	29,58487
			DESPESES INDIRECTES 0,00%	
			COST EXECUCIÓ MATERIAL	29,58487
P- 172	PY05-5CI7	p.a	Partida alçada a justificar d'ajudes de palateria a les instal.lacions	Rend.: 1,000 990,00 €
P- 173	PY05-5CIX	m	Obertura de regata en paret de maçoneria, amb mitjans manuals, per la remunta de la làmina impermeabilitzant.	Rend.: 1,000 15,37 €
	Mà d'obra:			
	A0D-0007	h	Manobre	Unitats Preu € Parcial Import 0,500 /R x 23,88000 = 11,94000
	A0F-000T	h	Oficial 1a paleta	0,100 /R x 28,61000 = 2,86100
			Subtotal...	14,80100 14,80100
	Materials:			
	B07F-OLT5	m3	Morter de ciment pòrtland amb filler calcari CEM II/B-L i sorra, amb 380 kg/m3 de ciment, amb una proporció en volum 1:4 i 10 N/mm2 de resistència a compressió, elaborat a l'obra	0,00303 x 113,57610 = 0,34414
			Subtotal...	0,34414 0,34414
			DESPESES AUXILIARS 1,50%	0,22202
			COST DIRECTE	15,36715
			DESPESES INDIRECTES 0,00%	
			COST EXECUCIÓ MATERIAL	15,36715
P- 174	PY05-5CKK	p.a	Partida alçada corresponent a l'execució de les instal.lacions interiors de calefacció, baixa tensió, ventilació de banys, subministrament d'aigua, protecció contra incendis i refrigeració al consultori, tot d'acord amb la definició descrita al document MI MEMÒRIA DE LES INSTAL.LACIONS (Document complementari)	Rend.: 1,000 42.481,06 €
P- 175	PZ10-CW4C	u	Prova d'estaiqueïtat de coberta segons programa de control de qualitat o directrius de la DF.	Rend.: 1,000 249,37 €
P- 176	PZ10-CW4X	u	Assaig de soldadures segons programa de control de qualitat o directrius de la DF.	Rend.: 1,000 420,00 €
P- 177	PZ10-CW4Z	u	Assaig de formigó segons programa de control de qualitat o directrius de la DF.	Rend.: 1,000 134,40 €
	Materials:			
	BVZ1-00UY	km	Desplaçament d'analista i equip per a realitzar assaigs in situ o presa de mostres	Unitats Preu € Parcial Import 80,000 x 1,68000 = 134,40000

AMIDAMENT I PRESSUPOST REFORMA EDIFICI "CALS AVIS" I CONSULTORI MUNICIPAL
Placa del Doctor Montmany - Avinguda Joan Maragall 16. 08572 Sant Pere de Torelló
Promotor: Ajuntament de Sant Pere de Torelló
Arquitecta: Imma Pujol Molist

JUSTIFICACIÓ DE PREUS

Pàg.: 123

PARTIDES D'OBRA

NÚM	CODI	UA	DESCRIPCIÓ	PREU
			Subtotal...	134,40000
				134,40000
			COST DIRECTE	134,40000
			DESPESES INDIRECTES 0,00%	
			COST EXECUCIÓ MATERIAL	134,40000



PRESSUPOST D'EXECUCIÓ MATERIAL

PRESSUPOST

OBRA 01 PRESSUPOST 24017_01_REFORMA
 CAPÍTOL 01 BAR REST. CASAL AVIS
 TITOL 3 01 TREBALLS PREVIS I D'IMPLANTACIÓ

NUM.	CODI	UA	DESCRIPCIÓ	PREU	AMIDAMENT	IMPORT
1	P124-H9AE	u	Anul·lació d'instal·lació interior de lampisteria, a la sortida del comptador o de l'escomesa, per a subministrament de D inferior a 2" (P - 29)	84,66	3,000	253,98
TOTAL	TITOL 3		01.01.01			253,98

OBRA 01 PRESSUPOST 24017_01_REFORMA
 CAPÍTOL 01 BAR REST. CASAL AVIS
 TITOL 3 02 ENDERROCS, MOVIMENTS DE TERRES I GESTIÓ DE RESIDUS

NUM.	CODI	UA	DESCRIPCIÓ	PREU	AMIDAMENT	IMPORT
1	P21D0-HBKZ	u	Desmuntatge de coberta lleugera formada per estructura metàl·lica i panells de metacrilat. S'inclouen tots els elements necessaris, mitjans auxiliars i accessoris per deixar la coberta totalment demuntada, així com el transport del material per ser reaprofitat o reciclat. (P - 53)	1.350,00	1,000	1.350,00
2	P21D0-HBKX	u	Desmuntatge de barra i tarima de bar, amb mitjans manuals i càrrega manual de runa sobre camió o contenidor. S'inclou tots els elements que conformen barra i tarima, la separació dels diferents materials per al seu reciclatge. (P - 52)	724,87	1,000	724,87
3	P21D0-HBKG	u	Desmuntatge per a substitució d'inodor, abocador o bidet, aixetes, mecanismes, desguassos i desconexió de les xarxes d'aigua i d'evacuació, amb mitjans manuals i càrrega manual de runa sobre camió o contenidor (P - 50)	28,86	2,000	57,72
4	P21D0-HBKI	u	Desmuntatge per a substitució d'aigüera, aixetes, sífo, desguassos i desconexió de les xarxes d'aigua i d'evacuació, amb mitjans manuals i càrrega manual de runa sobre camió o contenidor (P - 51)	32,44	2,000	64,88
5	P2140-4RRN	u	Arrencada de full i bastiment de porta interior amb mitjans manuals i càrrega manual sobre camió o contenidor (P - 33)	12,12	20,000	242,40
6	P214T-4RQX	m2	Enderroc d'envà de ceràmica de 5 a 10 cm de gruix, amb mitjans manuals i càrrega manual de runa sobre camió o contenidor (P - 48)	7,03	105,850	744,13
7	P214T-4RQZ	m2	Desmuntatge d'envà divisor format per entramat d'alumini i vidre, amb mitjans manuals i càrrega manual sobre contenidors. S'inclou la separació de materials pel correcte reciclatge. (P - 49)	14,99	37,050	555,38
8	P2140-4RO4	m3	Enderroc de mur d'obra ceràmica, amb mitjans manuals i càrrega manual de runa sobre camió o contenidor (P - 47)	154,52	6,593	1.018,75
9	P214N-52TT	m3	Enderroc d'estructures de formigó armat, amb mitjans mecànics i càrrega manual i mecànica de runa sobre camió o contenidor (P - 44)	538,68	3,510	1.890,77
10	P2146-DJ3V	m2	Demolició de paviment de formigó de fins a 15 cm de gruix, d'amplària fins a 0,6 m, amb compressor i càrrega sobre camió amb mitjans mecànics (P - 39)	14,95	3,200	47,84
11	P214I-AKZK	m2	Enderroc de cel ras de guix, amb mitjans manuals i càrrega manual sobre camió o contenidor (P - 43)	7,76	41,000	318,16
12	P2R6-4I44	m3	Càrrega amb mitjans mecànics i transport de residus inerts o no especials a instal·lació autoritzada de gestió de residus, amb camió per a transport de 20 t, amb un recorregut de més de 2 i fins a 5 km (P - 57)	29,62	83,679	2.478,57
13	PY02-H8WG	u	Trepant sobre estructura de formigó de 10 mm de diàmetre com	29,58	7,000	207,06

AMIDAMENT I PRESSUPOST REFORMA EDIFICI "CALS AVIS" I CONSULTORI MUNICIPAL
 Plaça del Doctor Montmany - Avinguda Joan Maragall 16, 08572 Sant Pere de Torelló
 Promotor: Ajuntament de Sant Pere de Torelló
 Arquitecta: Imma Pujol Molist

PRESSUPOST

Pàg.: 2

			a mínim, amb màquina de perforació amb picola buida de corona de widia, en vertical i inclinat (P - 171)			
TOTAL	TITOL 3		01.01.02			9.700,53

OBRA 01 PRESSUPOST 24017_01_REFORMA
 CAPÍTOL 01 BAR REST. CASAL AVIS
 TITOL 3 03 FONEMENTS I ESTRUCTURA

NUM.	CODI	UA	DESCRIPCIÓ	PREU	AMIDAMENT	IMPORT
1	P442-DFZA	kg	Acer S275JR segons UNE-EN 10025-2, per a bigues formades per peça composta, en perfils laminats en calent sèrie IPN, IPE, HEB, HEA, HEM i UPN, treballat a taller i amb una capa d'imprimació antioxidant, col·locat a l'obra amb soldadura i cargols (P - 61)	2,77	3.127,440	8.663,01
2	P44C-DP1F	kg	Acer S275JR segons UNE-EN 10025-2, per a pilars formats per peça simple, en perfils laminats en calent sèrie L, LD, T, rodó, quadrat, rectangular i planxa, treballat a taller i amb una capa d'imprimació antioxidant, col·locat a l'obra amb soldadura. S'inclou l'armat de creueres (P - 62)	2,99	133,200	398,27
3	P44D-608X	kg	Acer S275JR segons UNE-EN 10025-2, per a platina en perfils laminats en calent, de >10 mm de gruix, col·locat amb pern metàl·lics de fixació mecànica o resina epoxi segons detalls de projecte. S'inclouen pern, ancoratges soldadura en obra, accessoris i elements necessaris per deixar les platines correctament col·locades. (P - 63)	4,17	90,000	375,30
TOTAL	TITOL 3		01.01.03			9.436,58

OBRA 01 PRESSUPOST 24017_01_REFORMA
 CAPÍTOL 01 BAR REST. CASAL AVIS
 TITOL 3 04 COBERTA

NUM.	CODI	UA	DESCRIPCIÓ	PREU	AMIDAMENT	IMPORT
1	P8E1-AES1	m2	Suministre i col·locació de tauler de fibres de fusta i resines sintètiques fabricat per procés sec MDF, de 19 mm de gruix i ≥ 800 kg/m ³ de densitat, hidròfug, acabat pintat, col·locat amb fixacions mecàniques sobre perfils d'acer. S'inclou tornilleria, ajustaments, i accessoris i mitjans auxiliars necessaris per deixar el tauler acabat. (P - 111)	57,84	57,000	3.296,88
2	P93M-LN6R	m2	Solera de formigó per armar, amb fibres plàstiques, amb additiu hidròfug HA - 25 / F / 20 / XC3 amb una quantitat de ciment de 300 kg/m ³ i relació aigua ciment ≤ 0.55 , de gruix 10 cm, abocat amb bomba. S'inclou la col·locació a la base d'una làmina plàstica per evitar filtracions d'aigua mentre dura l'abocament. (P - 118)	27,80	57,000	1.584,60
3	PY05-5CIX	m	Obertura de regata en paret de maçoneria, amb mitjans manuals, per la remunta de la làmina impermeabilitzant. (P - 173)	15,37	17,000	261,29
4	P5ZJ2-HMKW	m	Remat de planxa d'acer plegada amb acabat galvanitzat, d'1 mm de gruix, 70 cm de desenvolupament, com a màxim, amb 5 plecs, per a canaló exterior, col·locat amb fixacions mecàniques, i segellat (P - 75)	42,99	25,000	1.074,75
5	PD15-78QJ	m	Baixant de tub de planxa galvanitzada i lacada amb unió plegada de DN 80 mm i 0,6 mm de gruix, incloses les peces especials i fixat mecànicament amb brides (P - 150)	32,62	6,000	195,72
TOTAL	TITOL 3		01.01.04			6.413,24

AMIDAMENT I PRESSUPOST REFORMA EDIFICI "CALS AVIS" I CONSULTORI MUNICIPAL
 Plaça del Doctor Montmany - Avinguda Joan Maragall 16, 08572 Sant Pere de Torelló
 Promotor: Ajuntament de Sant Pere de Torelló
 Arquitecta: Imma Pujol Molist

PRESSUPOST

Pàg.: 3

OBRA 01 PRESSUPOST 24017_01_REFORMA
 CAPÍTOL 01 BAR REST. CASAL AVIS
 TITOL 3 05 TANCAMENTS I DIVISÒRIES

NUM.	CODI	UA	DESCRIPCIÓ	PREU	AMIDAMENT	IMPORT
1	P654-8RBD	m2	Envà de plaques de guix laminat amb aïllament de plaques de llana de roca format per estructura senzilla normal amb perfil·leria de planxa d'acer galvanitzat, amb un gruix total de l'envà de 78 mm, muntants cada 600 mm de 48 mm d'amplària i canals de 48 mm d'amplària, 1 placa hidròfuga (H) de 15 mm de gruix en cada cara, fixades mecànicament i aïllament de plaques de llana mineral de roca de resistència tèrmica $\geq 1,081 \text{ m}^2 \cdot \text{K/W}$ (P - 81)	53,05	120,840	6.410,56
2	P6126-58OY	m2	Paret de tancament recolzada per a revestir de gruix 29 cm, de maó calat, de 290x140x100 mm, per a revestir, categoria I, HD, segons la norma UNE-EN 771-1, col·locat amb morter mixt de ciment pòrtland amb filler calçari CEM II/B-L, calç i sorra, amb 200 kg/m ³ de ciment, amb una proporció en volum 1:2:10 i 2,5 N/mm ² de resistència a compressió, elaborat a l'obra (P - 77)	94,58	15,680	1.483,01
3	P6Z2-4298	m	Caixa per a persiana enrotllable en paret de 30 cm, d'escuma de poliestirè expandit de densitat alta per a revestir, de 30x30 cm i $\leq 2 \text{ m}$ de llargària, per a un accionament a través de cinta, col·locada amb morter (P - 82)	60,81	2,800	170,27
4	P6126-58TE	m2	Paret divisòria recolzada per a revestir de gruix 11,5 cm, de totxana de 240x115x100 mm, categoria I, LD, segons la norma UNE-EN 771-1, col·locat amb morter mixt de ciment pòrtland amb filler calçari CEM II/B-L, calç i sorra, amb 200 kg/m ³ de ciment, amb una proporció en volum 1:2:10 i 2,5 N/mm ² de resistència a compressió, elaborat a l'obra (P - 78)	42,96	12,180	523,25
5	P6125-7BJV	m2	Paret divisòria recolzada per a revestir de gruix 14 cm, de maó calat, de 290x140x100 mm, per a revestir, categoria I, HD, segons la norma UNE-EN 771-1, col·locat amb morter per a ram de paleta industrialitzat M 5 (5 N/mm ²) de designació (G) segons norma UNE-EN 998-2 (P - 76)	44,65	9,405	419,93
TOTAL TITOL 3			01.01.05			9.007,02

OBRA 01 PRESSUPOST 24017_01_REFORMA
 CAPÍTOL 01 BAR REST. CASAL AVIS
 TITOL 3 06 IMPERMEABILITZACIONS I AÏLLAMENTS

NUM.	CODI	UA	DESCRIPCIÓ	PREU	AMIDAMENT	IMPORT
1	P771-5RIX	m2	Impermeabilització sota paviment ceràmic, mitjançant làmina impermeable de polietilè amb estructura nervada i cabitats quadrades, tipus schlüter-Ditra, de 3mm d'espessor, fixada al suport amb ciment cola. Preparada per rebre directament el revestiment. (P - 84)	39,84	57,000	2.270,88
TOTAL TITOL 3			01.01.06			2.270,88

OBRA 01 PRESSUPOST 24017_01_REFORMA
 CAPÍTOL 01 BAR REST. CASAL AVIS
 TITOL 3 07 REVESTIMENTS

NUM.	CODI	UA	DESCRIPCIÓ	PREU	AMIDAMENT	IMPORT
1	P822-3NWR	m2	Enrajolat de parament vertical interior a una alçària $\leq 3 \text{ m}$ amb rajola de ceràmica premsada esmaltada mat, de forma rectangular o quadrada, preu alt, grup BIII (UNE-EN 14411), col·locades amb adhesiu cimentós tipus C2 segons norma UNE-EN 12004 i rejuntat amb beurada CG2 (UNE-EN 13888) (P - 98)	45,24	146,295	6.618,39

PRESSUPOST

Pàg.: 4

2	P8KD-653D	m	Ampit de finestra de 29 cm d'amplària, amb pedra natural polida, amb trencaigües, col·locada amb morter mixt 1:2:10, elaborada l'obra (P - 113)	78,28	2,400	187,87
3	P810-3FKX	m	Refer i reparar brancals de obertures noves. (P - 93)	29,99	9,000	269,91
4	P846-9JNP	m2	Cel ras de format de placa de guix laminat de tipus especial perforada amb perforació tipus agrupada i vel, placa de 12,5 mm de gruix, segons la norma UNE-EN 14190, amb un coeficient d'absorció acústica ponderat de 0.45 segons la norma UNE-EN ISO 11654 i reacció al foc A2-s1, d0 i classe d'absorció acústica D segons la norma UNE-EN ISO 11654, entramat d'acer galvanitzat format per perfils principals col·locats cada 1000 mm i perfils secundaris col·locats cada 600 mm fixats al sostre mitjançant vareta de suspensió cada 1,2 m, per a una alçària de cel ras de 4 m com a màxim (P - 101)	65,67	87,200	5.726,42
5	P846-9JNA	m2	Cel ras de placa de guix laminat estàndard (A) i gruix 15 mm, amb vora afinada (BA), segons la norma UNE-EN 520, amb entramat estructura senzilla d'acer galvanitzat format per perfils col·locats cada 600 mm fixats al sostre mitjançant vareta de suspensió cada 1,2 m, per a una alçària de cel ras de 4 m com a màxim (P - 99)	37,46	107,200	4.015,71
6	P846-9JNX	m2	Cel ras de placa de guix laminat hidròfug (H) i gruix 15 mm, amb vora afinada (BA), segons la norma UNE-EN 520, amb entramat estructura senzilla d'acer galvanitzat format per perfils col·locats cada 600 mm fixats al sostre mitjançant vareta de suspensió cada 1,2 m, per a una alçària de cel ras de 4 m com a màxim (P - 102)	42,50	102,000	4.335,00
7	P81R-HBYL	u	Reposició d'enguixat de fins a 0,50 m2 en paret o sostre pla (P - 97)	27,23	50,000	1.361,50
8	P8E1-AERR	ml	Arrimador de 20cm d'alçada, realitzat amb plaques laminades compactes d'alta pressió (HPL), de calsse resistent al foc C-S2,d0, de 6 mm de gruix, color a escollir, amb fixació mecànica a paret. El preu inclou la resolució de trobades i punts singulars. (P - 109)	23,99	49,000	1.175,51
9	P89I-4V8K	m2	Pintat de parament vertical de guix, amb pintura plàstica, amb una capa segelladora i dues d'acabat (P - 107)	7,77	213,123	1.655,97
10	P89I-4V8J	m2	Pintat de parament horitzontal de guix, amb pintura plàstica, amb una capa segelladora i dues d'acabat (P - 106)	8,63	299,000	2.580,37
11	P811-3F95	m2	Arrebossat reglejat sobre parament vertical exterior, a 3,00 m d'alçària, com a màxim, amb morter de ciment 1:6, remolinat (P - 94)	28,29	38,520	1.089,73
12	P89H-4V7G	m2	Pintat de parament vertical exterior de ciment, amb pintura plàstica amb acabat llis, amb una capa de fons diluïda i dues d'acabat (P - 105)	5,88	38,520	226,50
13	P894-4V9X	ml	Pintat de barana, amb pintura de partícules metàl·liques, amb dues capes d'imprimació antioxidant i 2 d'acabat (P - 103)	25,98	18,000	467,64
14	P89I-4V8Z	m2	Pintat de parament horitzontal de DM hidròfug, amb pintura plàstica amb acabat llis, amb una capa segelladora i dues d'acabat. (P - 108)	6,05	57,000	344,85
15	P89C-394X	m2	Pintat de perfils d'acer a l'esmalt sintètic, amb dues capes d'acabat, color a decidir per la DF. S'inclou elements i mitjans auxiliars necessaris per deixar la partida correctament acabada. (P - 104)	30,46	83,686	2.549,08
16	P8E1-AERZ	m2	Arrimador, realitzat amb plaques laminades compactes d'alta pressió (HPL) classe resistent al foc B-S2,d0, de 6 mm de gruix, color a escollir, textura estàndard: FH, amb junt obert amb el sistema Pegado Elástico de fixació oculta amb adhesiu sobre	75,02	10,800	810,22

PRESSUPOST

Pàg.: 5

17	P811-3F9X	m2	mestres de xapa d'acer galvanitzat de 27 mm d'amplada separades 600 mm entre si i ancorades al parament amb cargolam d'acer. Inclús kit de complements per a la instal·lació de les plaques. El preu inclou la resolució de trobades i punts singulars. (P - 110)	216,00	6,400	1.382,40
18	P7D6-613L	m2	Reparació d'armats vistos del de ràfec de la coberta a la façana sud consistent en: repicat manual amb mla giratòria amb pues de ferro per la neteja d'armats, passivació de les armadures mitjançant sika monotop 910S, reparació amb morter tipus R3 sikarep 2300. (P - 95)	47,16	80,556	3.799,02
TOTAL TITOL 3			01.01.07			38.596,09

OBRA 01 PRESSUPOST 24017_01_REFORMA
 CAPÍTOL 01 BAR REST. CASAL AVIS
 TITOL 3 08 PAVIMENTS

NUM.	CODI	UA	DESCRIPCIÓ	PREU	AMIDAMENT	IMPORT
1	P9D5-366X	p.a	Partida alçada a justificar per la retirada i posterior col·locació del mobiliari de cuina per tal de poder col·locar el nou paviment de gres. Inclou tots els treballs necessaris de diferents industrials. (P - 122)	690,00	1,000	690,00
2	P9D5-366F	m2	Paviment interior, de rajola de gres porcel·lànic de forma rectangular o quadrada, preu mitjà, grup Al-Alla (UNE-EN 14411), col·locades amb adhesiu per a rajola ceràmica C1-E (UNE-EN 12004) i rejuntat amb beurada CG2 (UNE-EN 13888) (P - 121)	46,96	268,000	12.585,28
3	P9U9-HAAS	m	Sòcol de material sintètic, sorra i pols de marbre aglomerats amb resines de polièster de 9.5 cm d'alçària i 7 mm de gruix, de color llis col·locat amb morter adhesiu (P - 129)	7,08	94,400	668,35
4	P9D5-35UD	m2	Paviment exterior, de rajola de gres porcel·lànic premsat esmaltat antilliscant de forma rectangular o quadrada, de 6 a 15 peces/m2, preu alt, grup Bla (UNE-EN 14411), col·locades amb adhesiu per a rajola ceràmica C2 (UNE-EN 12004) i rejuntat amb beurada CG2 (UNE-EN 13888) (P - 120)	53,34	74,360	3.966,36
5	P9U8-4Z8B	m	Sòcol de rajola de gres porcel·lànic premsat esmaltat, de 10 cm d'alçària, col·locat amb adhesiu per a rajola ceràmica C1 (UNE-EN 12004) i rejuntat amb beurada CG1 (UNE-EN 13888) (P - 128)	8,20	19,000	155,80
6	P4E4-Z58U	m2	Paret estructural per a revestir, de 15 cm de gruix, de bloc foradat de morter de ciment R-6, llis, de 400x150x200 mm, per a revestir, categoria I segons norma UNE-EN 771-3, col·locat amb ciment pòrtland amb filler calcari CEM II/B-L 32,5 R segons UNE-EN 197-1, en sacs i amb una resistència a compressió de la paret de 3 N/mm2 amb traves i brancals massissats amb formigonament per a fàbrica de blocs de morter de ciment, amb formigó de 225 kg/m3, amb una proporció en volum 1:3:6, amb ciment pòrtland amb filler calcari CEM II/B-L 32,5 R i granulat de pedra calcària de grandària màxima 20 mm, elaborat a l'obra amb formigonera de 165 l, col·locat manualment i armat amb acer en barres corrugades elaborat a l'obra B500S de límit elàstic >= 500 N/mm2 per a l'armadura de parets de blocs de morter de ciment, m2 de superfície realment executada sense incloure cercols ni llindes (P - 71)	39,69	5,445	216,11
7	P924-DX6X	m2	Subbase de 20 cm de gruix de grava de granulat reciclat de formigó de 40 a 70 mm, amb estesa i piconatge del material (P - 115)	8,15	25,080	204,40

PRESSUPOST

8	P4DC-3UXY	m2	Muntatge i desmuntatge d'encofrat per a bancades, amb tauler de fusta de pi (P - 68)	25,61	5,140	131,64
9	P4B8-D6QK	kg	Armadura per a lloses d'estructura AP500 S d'acer en barres corrugades B500S de límit elàstic ≥ 500 N/mm ² (P - 66)	3,02	240,768	727,12
10	P45C1-10CKX	m3	Formigonament de lloses amb formigó per armar HA - 25 / B / 10 / XC2 amb una quantitat de ciment de 300 kg/m ³ i relació aigua ciment $\leq 0,6$, abocat amb cubilot. S'inclou l'acabat raspat de rampes i graons. (P - 65)	151,15	3,763	568,78
11	P9E1-DMXL	p.a	Partida alçada a justificar de l'ampliació de vorera segons especificacions de la direcció facultativa. Contindrà la demolició del ferm, subases, formigons, rigola, paviment de formigó i acabat de panot. (P - 123)	3.400,00	1,000	3.400,00
12	P9B4-35LU	m2	Paviment de pedra calcària nacional amb una cara polida i abrillantada, preu mitjà, de 20 mm de gruix amb aresta viva a les quatre vores 1251 a 2500 cm ² , col·locada a truc de maceta amb morter mixt 1:2:10 (P - 119)	94,36	71,057	6.704,94
TOTAL TITOL 3			01.01.08			30.018,78

OBRA	01	PRESSUPOST 24017_01_REFORMA
CAPÍTOL	01	BAR REST. CASAL AVIS
TITOL 3	09	TANCAMENTS I DIVISÒRIES PRACTICABLES

NUM.	CODI	UA	DESCRIPCIÓ	PREU	AMIDAMENT	IMPORT
1	PAQB-B6KB	u	Porta block 70cm de pas, de fulles batents de fusta per a interior, batent, de 40 mm de gruix, amb una llum de pas de 70 cm d'amplària i 200 cm d'alçària, per a un gruix de bastiment de 15 cm, com a màxim, acabat DM lacat, galzes i tapajunts de MDF xapat, ribet de goma, ferramenta de penjar, pany de cop, amb joc de manetes, de llautó cromat, amb placa petita, de preu alt. S'inclou premarc, marc, visagres, manetes, pany, baldó i qualsevol element o mitjà auxiliar necessari per deixar la porta en perfecte funcionament. (P - 139)	438,93	3,000	1.316,79
2	PAQB-B6KC	u	Porta block 80cm de pas, de fulles batents de fusta per a interior, batent, de 40 mm de gruix, amb una llum de pas de 80 cm d'amplària i 200 cm d'alçària, per a un gruix de bastiment de 15 cm, com a màxim, acabat DM lacat, galzes i tapajunts de MDF xapat, ribet de goma, ferramenta de penjar, pany de cop, amb joc de manetes, de llautó cromat, amb placa petita, de preu alt. S'inclou premarc, marc, visagres, manetes, pany, baldó i qualsevol element o mitjà auxiliar necessari per deixar la porta en perfecte funcionament. (P - 140)	467,10	2,000	934,20
3	PAQB-B6KD	u	Porta block 90cm de pas, de fulles batents de fusta per a interior, batent, de 40 mm de gruix, amb una llum de pas de 90 cm d'amplària i 200 cm d'alçària, per a un gruix de bastiment de 15 cm, com a màxim, acabat DM lacat, galzes i tapajunts de MDF xapat, ribet de goma, ferramenta de penjar, pany de cop, amb joc de manetes, de llautó cromat, amb placa petita, de preu alt. S'inclou premarc, marc, visagres, manetes, pany, baldó i qualsevol element o mitjà auxiliar necessari per deixar la porta en perfecte funcionament. (P - 141)	494,92	1,000	494,92
4	PAQB-B6KE	u	Porta block 180cm de pas, de dues fulles batents de fusta per a interior, batent, de 40 mm de gruix, amb una llum de pas de 180 cm d'amplària i 200 cm d'alçària, per a un gruix de bastiment de 15 cm, com a màxim, acabat DM lacat, galzes i tapajunts de MDF xapat, ribet de goma, ferramenta de penjar, pany de cop, amb joc de manetes, de llautó cromat, amb placa petita, de preu alt. S'inclou premarc, marc, visagres, manetes, pany, baldó i qualsevol element o mitjà auxiliar necessari per deixar la porta en perfecte funcionament.	794,18	1,000	794,18

PRESSUPOST

Pàg.: 7

5	PAQ5-37TW	u	(P - 142) Porta interior corredissa per a armadura metàl·lica, de 80cm de pas, cega, d'una fulla de 203x82,5x3,5 cm, de tauler de MDF, prelacada en blanc, bastiment de base de pi país; galzes de MDF de 100x20 mm; tapajunts de MDF de 80x12 mm en ambdues cares. Inclús, armadura base, ferraments de penjar, de tanca i tirador amb maneta per a tancament d'alumini, sèrie bàsica.	793,04	2,000	1.586,08
6	PAFC-7ZVE	m2	(P - 138) Finestra exterior practicable per a un buit d'obra aproximat de 140x160 cm, amb finestra d'alumini lacat amb roptura de pont tèrmic de dues fulles batents, una de les quals ocillobatent, amb perfils de preu alt i classificació mínima 4 9A C4 segons normes, bastiment de base de tub d'acer galvanitzat. S'inclou ferratges, manetes, pany i tots els elements i accessoris necessaris per deixar la partida acabada. (P - 134)	800,00	2,240	1.792,00
7	PC1C-BOOS	m2	Vidre aïllant de lluna de baixa emissivitat de 3+3 mm de gruix amb 1 butiral transparent classe 2 (B) 2 segons UNE-EN 12600, cambra d'aire de 16 mm i lluna de 3+3 mm de gruix amb 1 butiral transparent de lluna acolorida, classe 2 (B) 2 segons UNE-EN 12600, intercalari de plàstic, col·locat amb llistó de vidre sobre fusta, acer o alumini. (P - 148)	148,62	2,240	332,91
8	PAF9-5TD2	u	Porta d'alumini lacat, col·locada sobre bastiment de base, amb dues fulles batents, per a un buit d'obra aproximat de 120x230 cm, elaborada amb perfils de preu mitjà. S'inclou ferratges, manetes, panys i tots els elements i mitjans auxiliars necessaris per deixar la porta correctament col·locada. (P - 131)	634,97	1,000	634,97
9	PAQ5-37TG	u	Porta exterior d'alumini per accés a magatzem, per un buit d'obra aproximat de 232x120cm, amb una fulla practicable de 90cm d'amplada i l'altre de 30cm que es fixa. L'interior de les fulles seran aïllades i el marc portarà ruptura de pont tèrmic. S'inclouen ferratges, molla de retorn, panys i clau, i tots els elements i accessoris necessaris per deixar la porta correctament col·locada.	1.488,42	1,000	1.488,42
10	PAV6-B6EX	m2	(P - 136) Mosquitera fixa de 1 a 1.4 m d'amplària i 1.2 a 1.7 m d'alçària, amb bastiment perimetral de perfils d'alumini lacat, i tela de fils de polièster, col·locada amb fixacions mecàniques (P - 143)	42,90	7,000	300,30
TOTAL TITOL 3			01.01.09			9.674,77

OBRA	01	PRESSUPOST 24017_01_REFORMA
CAPÍTOL	01	BAR REST. CASAL AVIS
TITOL 3	10	INSTAL·LACIONS

NUM.	CODI	UA	DESCRIPCIÓ	PREU	AMIDAMENT	IMPORT
1	PJ11C-3CVX	u	Inodor de porcellana esmaltada, de sortida vertical, amb seient i tapa, de color blanc, preu alt, col·locat sobre el paviment i connectat a la xarxa d'evacuació. Inclou la seva instal·lació amb accessoris, aixetes de pas, i treballs necessaris per deixar l'inodor en funcionament. (P - 155)	416,80	3,000	1.250,40
2	PJ117-3BHS	u	Conjunt de lavabo encastat de porcellana esmaltada, adaptat per a persones amb mobilitat reduïda, d'amplària 53 a 75 cm, de color blanc, sifon i desaigua no interfereixen per la mobilitat. S'inclouen, instal·lació de desaigüe, tots els elements i mitjans auxiliars per deixar el conjunt en funcionament (P - 153)	869,18	3,000	2.607,54
3	PJ41-HA1V	u	Barra mural fixa en angle per a bany adaptat, de 600 i 600 mm de llargària i 35 mm de D, de tub d'acer inoxidable, col·locat amb	133,72	2,000	267,44

PRESSUPOST

Pàg.: 8

4	PC16-5NMJ	m2	fixacions mecàniques (P - 163) Mirall de lluna incolora de 3 mm de gruix, col·locat adherit sobre parament (P - 147)	60,87	2,760	168,00
5	PD1A-F11H	m	Desguàs d'aparell sanitari, baixant de coberta, baixant, amb tub de PVC-U de paret massissa, àrea d'aplicació B segons norma UNE-EN 1329-1, classe de reacció al foc B-s1, d0 segons norma UNE-EN 13501-1, de DN 110 mm, fins a baixant, caixa o clavegueró. S'inclou colzes, reduccions, d'aparells tan de wc com de piques. (P - 151)	30,34	17,000	515,78
6	PJ219-3SF4	u	Aixeta monocomandament per a lavabo, muntada superficialment sobre taulell o aparell sanitari, de llautó cromat, preu superior, amb dues entrades de maniguets (P - 162)	148,09	3,000	444,27
7	PD15-78QI	m	Baixant de tub de planxa galvanitzada i lacada amb unió plegada de DN 100 mm i 0,6 mm de gruix, incloses les peces especials i fixat mecànicament amb brides (P - 149)	37,65	6,000	225,90
8	PD79-ELK2	m	Clavegueró amb tub de PVC-U de paret compacta per a sanejament soterrat o aeri amb pressió, diàmetre nominal DN 160, pressió nominal PN 6, ús previst P (sanejament amb pressió), fabricació segons norma UNE-EN ISO 1452-2, per a unió elàstica amb anella elastomèrica d'estanquitat, col·locat al fons de la rasa sobre lit de sorra de 10 cm de gruix, inclòs el reblert del recolzament del tub, inclosa la formació d'una solera de 15 cm de gruix de formigó d'ús no estructural HNE-20/P/20 de resistència a compressió 20 N/mm2, consistència plàstica i grandària màxima del granulat 20 mm (P - 152)	63,29	8,000	506,32
9	PY05-5C17	p.a	Partida alçada a justificar d'ajudes de palateria a les instal·lacions (P - 172)	990,00	1,000	990,00
10	PJ182-3DSO	u	Aigüera de planxa d'acer esmaltada brillant amb dues piques, de 70 a 80 cm de llargària, de color blanc i 50 cm d'amplària, com a màxim, preu alt, encastada a un taulell de cuina (P - 157)	91,75	2,000	183,50
11	PJ210-3YJX	u	Aixeta amb accionament amb el peu, per a aigüera, muntada superficialment, mural, cromada, amb broc giratori de fosa, amb dues entrades de 1/2" (P - 159)	261,06	2,000	522,12
TOTAL TITOL 3			01.01.10			7.681,27

OBRA 01 PRESSUPOST 24017_01_REFORMA
 CAPÍTOL 01 BAR REST. CASAL AVIS
 TITOL 3 11 EQUIPAMENTS

NUM.	CODI	UA	DESCRIPCIÓ	PREU	AMIDAMENT	IMPORT
1	PB11-DJ0X	m	Barana de vidre, amb muntant verticals soldats a estructura segons detall de projecte T50.6, provat per a una càrrega de 0,8 kN/m aplicada sobre la vora superior del vidre segons CTE DB SE-AE, d'altura màxima 110 cm, per a vidre trempat laminar de seguretat, compost per dues llunes de 6 mm d'espessor, unides mitjançant dues làmines incolores de butiral de polivinil, de 0,38 mm d'espessor cadascun. passamà superior d'acer inoxidable de diàmetre 45mm. S'inclou el pintat dels prefirils i tots els elements i accessoris necessaris per deixar la barana correctament instal·lada. (P - 145)	345,70	24,000	8.296,80
2	PB12-DIW7	m	Barana d'acer per a pintar, amb passamà, travesser inferior i superior, muntants cada 100 cm i brèndoles cada 10 cm, de 100 a 120 cm d'alçària, fixada a l'estructura amb soldadura. (P - 146)	118,59	18,800	2.229,49
3	PQ74-898X	ml	Moble baix d'acer inoxidable, de 90cm d'alçada, format per un sobre de 60cm de profunditat i 5cm de davantal, i quatre prestatges de 60cm de profunditat, estructura del moble amb muntants d'acer inox. (P - 170)	330,00	19,200	6.336,00

PRESSUPOST

Pàg.: 9

4	PQ74-898W	ml	Sobre de barra d'acer inoxidable per a barra de bar de 60cm d'amplada amb davantal de 5cm. S'inclou suports de fixació i tots els elements i accessoris necessaris per deixar el sobre muntat. (P - 169)	62,00	7,750	480,50
5	PQ74-898R	ml	barra d'acer inoxidable de 5cm de diàmetre, recolzapeus, fixada a paret d'obra. (P - 168)	42,00	7,750	325,50
6	PQ74-898L	p.a.	Partida alçada a justificar per la instal.lació de lampisteria i elèctricitat de la barra del bar. (P - 167)	990,00	1,000	990,00
7	P9Q1-H9DC	m2	Entarimat de post de fusta de pi flandes tractat amb de sals de coure en autoclau, de 30 mm de gruix i <= 120 mm d'amplària, col.locats sobre cairons de fusta de pi tractat a l'autoclau de 140x60mm col.locats cada 50cm fixats amb cargols autoroscant d'acer inoxidable. (P - 126)	63,29	6,500	411,39
TOTAL TITOL 3			01.01.11			19.069,68

OBRA 01 PRESSUPOST 24017_01_REFORMA
 CAPÍTOL 02 CONSULTORI
 TITOL 3 01 TREBALLS PREVIS I D'IMPLANTACIÓ

NUM.	CODI	UA	DESCRIPCIÓ	PREU	AMIDAMENT	IMPORT
1	P124-H9AX	u	Desmuntatge dels equips d'aire condicionat i tuberies per el seu posterior reaprofitament. (P - 30)	1.200,00	1,000	1.200,00
2	P124-H9AY	p.a.	Partida alçada a justificar pel desmuntatge i trasllat d'instal.lacions ubicades a la façana actual del consultori i trasllat a la nova façana. (P - 31)	2.800,00	1,000	2.800,00
TOTAL TITOL 3			01.02.01			4.000,00

OBRA 01 PRESSUPOST 24017_01_REFORMA
 CAPÍTOL 02 CONSULTORI
 TITOL 3 02 ENDERROCS, MOVIMENTS DE TERRES I GESTIÓ DE RESIDUS

NUM.	CODI	UA	DESCRIPCIÓ	PREU	AMIDAMENT	IMPORT
1	P214A-4RRX	u	Desmuntatge de porta corredera de vidre, de 10 m2 com a màxim, amb mitjans manuals, aplec de material per a la seva reutilització o restauració i carrega de runa sobre camió o contenidor. (P - 42)	184,37	1,000	184,37
2	P214A-4RRW	u	Desmuntatge porta d'accés d'alumini i vidre formada per una fulla batent i 3 targetes fixes, de 10 m2 com a màxim, amb mitjans manuals, aplec de material per a la seva reutilització o restauració i carrega de runa sobre camió o contenidor. (P - 41)	197,40	1,000	197,40
3	P214A-4RRV	u	Desmuntatge del conjunt d'il.luminació i tubs de sostre dels espais a actuar. (P - 40)	550,00	1,000	550,00
4	P2142-4RMN	m2	Arrencada d'aplatat de fusta en llistons, amb mitjans manuals i càrrega manual de runa sobre camió o contenidor (P - 35)	6,54	255,305	1.669,69
5	P21D0-HBKG	u	Desmuntatge per a substitució d'inodor, abocador o bidet, aixetes, mecanismes, desguassos i desconexió de les xarxes d'aigua i d'evacuació, amb mitjans manuals i càrrega manual de runa sobre camió o contenidor (P - 50)	28,86	3,000	86,58
6	P21D0-HBKI	u	Desmuntatge per a substitució d'aigüera, aixetes, sifó, desguassos i desconexió de les xarxes d'aigua i d'evacuació, amb mitjans manuals i càrrega manual de runa sobre camió o contenidor (P - 51)	32,44	2,000	64,88
7	P2140-4RRN	u	Arrencada de full i bastiment de porta interior amb mitjans manuals i càrrega manual sobre camió o contenidor (P - 33)	12,12	5,000	60,60

PRESSUPOST

Pàg.: 10

8	P2140-4RRL	u	Arrencada de full i bastiment de finestra amb mitjans manuals i càrrega manual sobre camió o contenidor (P - 32)	24,24	6,000	145,44
9	P214T-4RQX	m2	Enderroc d'envà de ceràmica de 5 a 10 cm de gruix, amb mitjans manuals i càrrega manual de runa sobre camió o contenidor (P - 48)	7,03	37,800	265,73
10	P2140-4RO4	m3	Enderroc de mur d'obra ceràmica, amb mitjans manuals i càrrega manual de runa sobre camió o contenidor (P - 47)	154,52	5,267	813,86
11	P2142-4RMM	m2	Arrencada d'enrajolat en parament vertical, amb mitjans manuals i càrrega manual de runa sobre camió o contenidor (P - 34)	11,15	42,000	468,30
12	P214N-52TX	m3	Enderroc de llosa de formigó armat, amb mitjans mecànics i càrrega manual i mecànica de runa sobre camió o contenidor (P - 45)	156,14	6,000	936,84
13	P2140-4RNS	m	Enderroc de pilar de perfil laminat, amb mitjans manuals i càrrega manual de runa sobre camió o contenidor (P - 46)	37,79	3,000	113,37
14	P2143-4RQY	m2	Arrencada de paviment de panot, amb compressor i càrrega manual de runa sobre camió o contenidor (P - 37)	7,71	47,000	362,37
15	P2146-DJ23	m2	Demolició de paviment de formigó de fins a 15 cm de gruix, d'amplària fins a 2 m amb retroexcavadora amb martell trencador i càrrega sobre camió amb mitjans mecànics (P - 38)	6,56	47,000	308,32
16	P2217-55ST	m3	Excavació per a rebaix en terreny fluix (SPT <20), realitzada amb pala excavadora i càrrega directa sobre camió (P - 54)	18,01	14,100	253,94
17	P221B-EL6Y	m3	Excavació de rasa i pou de fins a 2 m de fondària, en terreny fluix (SPT <20), realitzada amb retroexcavadora de combustible i càrrega mecànica sobre camió (P - 55)	8,01	16,188	129,67
18	P214N-52TT	m3	Enderroc d'estructures de formigó armat, amb mitjans mecànics i càrrega manual i mecànica de runa sobre camió o contenidor (P - 44)	538,68	0,252	135,75
19	P2146-DJ3V	m2	Demolició de paviment de formigó de fins a 15 cm de gruix, d'amplària fins a 0,6 m, amb compressor i càrrega sobre camió amb mitjans mecànics (P - 39)	14,95	3,680	55,02
20	P2R6-4I44	m3	Càrrega amb mitjans mecànics i transport de residus inerts o no especials a instal·lació autoritzada de gestió de residus, amb camió per a transport de 20 t, amb un recorregut de més de 2 i fins a 5 km (P - 57)	29,62	72,444	2.145,79
TOTAL TITOL 3				01.02.02		8.947,92

OBRA	01	PRESSUPOST 24017_01_REFORMA
CAPÍTOL	02	CONSULTORI
TITOL 3	03	FONEMENTS I ESTRUCTURA

NUM.	CODI	UA	DESCRIPCIÓ	PREU	AMIDAMENT	IMPORT
1	P2243-53A9	m2	Repàs de sols i parets de rases, pous i recalçats fins a 1,5 m de fondària (P - 56)	2,42	14,640	35,43
2	P3Z3-D52S	m2	Capa de neteja i anivellament 10 cm de gruix amb formigó de neteja, amb una dosificació de 150 kg/m3 de ciment, consistència tova i grandària màxima del granulat 20 mm, HL-150/B/20, abocat des de camió (P - 60)	16,10	18,520	298,17
3	P310-D51N	kg	Armadura de rases i pous AP500 S d'acer en barres corrugades B500S de límit elàstic ≥ 500 N/mm2 (P - 58)	2,78	591,968	1.645,67
4	P312-LQKZ	m3	Formigonament de rases i pous, amb formigó per armar amb additiu hidròfug HA - 25 / F / 20 / XC2 amb una quantitat de ciment de 275 kg/m3 i relació aigua ciment ≤ 0.6 , abocat des de camió (P - 59)	130,44	10,192	1.329,44

PRESSUPOST

Pàg.: 11

5	P924-DX6Z	m2	Subbase de 15 cm de gruix de grava de granulat reciclat mixt de formigó-ceràmica de 40 a 70 mm, amb estesa i piconatge del material (P - 116)	5,96	59,000	351,64
6	P4B9-D6QR	m2	Armadura de lloses AP500 T amb malla electrosoldada de barres corrugades d'acer ME 30x20 cm D:5-5 mm 6x2,2 m B500T UNE-EN 10080 (P - 67)	2,57	59,000	151,63
7	P93L-B3FA	m2	Solera de 15 cm de gruix de formigó d'ús no estructural HNE-15/B/20 de resistència a compressió 15 N/mm2, consistència tova i grandària màxima del granulat 20 mm, abocat des de camió (P - 117)	24,29	59,000	1.433,11
8	P44D-608X	kg	Acer S275JR segons UNE-EN 10025-2, per a platina en perfils laminats en calent, de >10 mm de gruix, col·locat amb pernès metàl·lics de fixació mecànica o resina epoxi segons detalls de projecte. S'inclouen pernès, ancoratges soldadura en obra, accessoris i elements necessaris per deixar les platines correctament col·locades. (P - 63)	4,17	98,000	408,66
9	P44C-DP1F	kg	Acer S275JR segons UNE-EN 10025-2, per a pilars formats per peça simple, en perfils laminats en calent sèrie L, LD, T, rodó, quadrat, rectangular i planxa, treballat a taller i amb una capa d'imprimació antioxidant, col·locat a l'obra amb soldadura. S'inclou l'armat de creueres (P - 62)	2,99	1.686,210	5.041,77
10	P442-DFZA	kg	Acer S275JR segons UNE-EN 10025-2, per a bigues formades per peça composta, en perfils laminats en calent sèrie IPN, IPE, HEB, HEA, HEM i UPN, treballat a taller i amb una capa d'imprimació antioxidant, col·locat a l'obra amb soldadura i cargols (P - 61)	2,77	372,600	1.032,10
11	P4DC-3UY1	m2	Muntatge i desmuntatge d'encofrat de lloses, a una alçària <= 3 m, amb tauler de fusta de pi folrat amb tauler fenòlic per a deixar el formigó vist. Inclou tavica perimetral, matavius, i goteró. (P - 70)	61,26	34,000	2.082,84
12	P4DC-3UXZ	m2	Muntatge i desmuntatge d'encofrat de lloses, a una alçària <= 3 m, amb tauler de fusta de pi (P - 69)	37,37	27,200	1.016,46
13	P4B8-D6QK	kg	Armadura per a lloses d'estructura AP500 S d'acer en barres corrugades B500S de límit elàstic >= 500 N/mm2 (P - 66)	3,02	1.397,000	4.218,94
14	P45C1-10CKH	m3	Formigonament de lloses amb formigó per armar HA - 25 / B / 10 / XC2 amb una quantitat de ciment de 300 kg/m3 i relació aigua ciment =< 0.6, abocat amb cubilot (P - 64)	151,15	12,500	1.889,38
15	P7R1-HISL	m2	Barrera front al gas radó amb làmina bituminosa de betum aditivat amb acabat plàstic per les dues cares LA-30-AL amb armadura d'alumini gofrat, de gruix mes gran a 2 mm, amb coeficient de difusió front al gas radó menor o igual a 10 ⁻¹³ m2/s, col·locada no adherida sobre superfície horitzontal (P - 91)	23,56	59,000	1.390,04
TOTAL		TITOL 3	01.02.03			22.325,28

OBRA	01	PRESSUPOST 24017_01_REFORMA
CAPÍTOL	02	CONSULTORI
TITOL 3	04	COBERTA

NUM.	CODI	UA	DESCRIPCIÓ	PREU	AMIDAMENT	IMPORT
1	P5Z15-4Z2W	m2	Formació de pendents amb formigó de 150 kg/m3, amb una proporció en volum 1:4:8, amb ciment portland amb filler calcari CEM II/B-L 32,5 R i granulat de pedra calcària de grandària màxima 20 mm, elaborat a l'obra amb formigonera de 165 l, de 10 cm de gruix mitjà (P - 74)	27,98	25,000	699,50
2	P510-38DR	m2	Acabat de terrat amb capa de protecció de palet de riera de 16 a 32 mm, de 6 cm de gruix, col·locat sense adherir (P - 73)	5,94	25,000	148,50

AMIDAMENT I PRESSUPOST REFORMA EDIFICI "CAL'S AVIS" I CONSULTORI MUNICIPAL
 Plaça del Doctor Montmany - Avinguda Joan Maragall 16, 08572 Sant Pere de Torelló
 Promotor: Ajuntament de Sant Pere de Torelló
 Arquitecta: Imma Pujol Molist

PRESSUPOST

Pàg.: 12

TOTAL	TITOL 3	01.02.04	848,00
--------------	----------------	-----------------	---------------

OBRA 01 PRESSUPOST 24017_01_REFORMA
 CAPÍTOL 02 CONSULTORI
 TITOL 3 05 TANCAMENTS I DIVISIÒRIES

NUM.	CODI	UA	DESCRIPCIÓ	PREU	AMIDAMENT	IMPORT
1	P4E4-Z58U	m2	Paret estructural per a revestir, de 15 cm de gruix, de bloc foradat de morter de ciment R-6, llis, de 400x150x200 mm, per a revestir, categoria I segons norma UNE-EN 771-3, col·locat amb ciment pòrtland amb filler calcari CEM II/B-L 32,5 R segons UNE-EN 197-1, en sacs i amb una resistència a compressió de la paret de 3 N/mm2 amb traves i brancals massissats amb formigonament per a fàbrica de blocs de morter de ciment, amb formigó de 225 kg/m3, amb una proporció en volum 1:3:6, amb ciment pòrtland amb filler calcari CEM II/B-L 32,5 R i granulat de pedra calcària de grandària màxima 20 mm, elaborat a l'obra amb formigonera de 165 l, col·locat manualment i armat amb acer en barres corrugades elaborat a l'obra B500S de límit elàstic >= 500 N/mm2 per a l'armadura de parets de blocs de morter de ciment, m2 de superfície realment executada sense incloure cèrcols ni llindes (P - 71)	39,69	6,880	273,07
2	P4FF-EGVY	m3	Paret estructural per a revestir de 14 cm de gruix i resistència a compressió 4 N/mm2, de maó calat R-10, de 290x140x100 mm, per a revestir, categoria I, HD, segons la norma UNE-EN 771-1, col·locat amb ciment pòrtland amb filler calcari CEM II/B-L 32,5 R segons UNE-EN 197-1, en sacs (P - 72)	328,43	11,700	3.842,63
3	P654-8Q6Z	m2	Contra envà de plaques de guix laminat amb aïllament de plaques de llana de roca format per estructura amb perfil·leria de planxa d'acer galvanitzat, muntants cada 600 mm de 48 mm d'amplària i canals de 48 mm d'amplària, 1 placa de 15 mm de guix hidròfuga, fixades mecànicament i aïllament de plaques de llana mineral de roca de resistència tèrmica >= 1,081 m2·K/W (P - 80)	51,81	47,396	2.455,59
4	P654-8Q6X	m2	Contra envà de plaques de guix laminat format per estructura amb perfil·leria de planxa d'acer galvanitzat, muntants cada 600 mm de 48 mm d'amplària i canals de 48 mm d'amplària, 1 placa de 15 mm de guix, fixades mecànicament i aïllament de plaques de llana mineral de roca de resistència tèrmica >= 1,081 m2·K/W (P - 79)	33,30	58,637	1.952,61
5	P654-8RBD	m2	Envà de plaques de guix laminat amb aïllament de plaques de llana de roca format per estructura senzilla normal amb perfil·leria de planxa d'acer galvanitzat, amb un gruix total de l'envà de 78 mm, muntants cada 600 mm de 48 mm d'amplària i canals de 48 mm d'amplària, 1 placa hidròfuga (H) de 15 mm de guix en cada cara, fixades mecànicament i aïllament de plaques de llana mineral de roca de resistència tèrmica >= 1,081 m2·K/W (P - 81)	53,05	56,317	2.987,62
TOTAL	TITOL 3	01.02.05			11.511,52	

OBRA 01 PRESSUPOST 24017_01_REFORMA
 CAPÍTOL 02 CONSULTORI
 TITOL 3 06 IMPERMEABILITZACIONS I AÏLLAMENTS

NUM.	CODI	UA	DESCRIPCIÓ	PREU	AMIDAMENT	IMPORT
1	P7A3-5QH6	m2	Barrera de vapor/estanquitat amb vel de polietilè de 100 µm i 96 g/m2, col·locada no adherida (P - 85)	1,49	27,000	40,23
2	P7R1-HIW5	m2	Barrera front al gas radó amb làmina de betum modificat amb elastòmer, amb acabat plàstic per les dues cares, LBM (SBS) 40/P-FP amb armadura de feltre de polièster de 150 g/m2, de	22,60	27,000	610,20

PRESSUPOST

3	P760-DP90	m2	gruix mes gran a 2 mm, amb coeficient de difusió front al gas radó menor o igual a $2 * 10^{-12}$ m ² /s, col·locada no adherida sobre superfície horitzontal (P - 92)	11,45	37,500	429,38
4	P7C25-DD32	m2	Membrana de densitat superficial 1,15 kg/m ² i gruix 1 mm, d'una làmina d'etilè propilè diè (EPDM), col·locada no adherida en la base però sí en el seu perímetre i remats. Inclou prova d'estanqueïtat. (P - 83)	7,43	108,000	802,44
5	P7B1-6Q3S	m2	Aïllament de planxa de poliestirè extruït (XPS), de 30 mm de gruix, resistència a compressió ≥ 300 kPa, resistència tèrmica entre 1.071 i 0,96774 m ² ·K/W, amb la superfície llisa i cantell mitjamosa, col·locada sense adherir (P - 87)	2,85	27,000	76,95
6	P7C25-DD38	m2	Geotèxtil format per feltre de polipropilè teixit de 110 a 130 g/m ² , col·locat sense adherir (P - 86)	7,74	54,000	417,96
TOTAL TITOL 3			01.02.06			2.377,16

OBRA	01	PRESSUPOST 24017_01_REFORMA
CAPÍTOL	02	CONSULTORI
TITOL 3	07	REVESTIMENTS

NUM.	CODI	UA	DESCRIPCIÓ	PREU	AMIDAMENT	IMPORT
1	P7CE0-4IWA	m2	Sistema d'aïllament tèrmic per l'exterior (SATE) amb aïllament exterior per a suport de revestiment prim, amb planxa de poliestirè expandit (EPS), de 100 mm de gruix, de 60 kPa de tensió a la compressió, de 2,55 m ² ·K/W de resistència tèrmica, amb una cara llisa i cantell recte, fixada mecànicament amb morter de ciment per a ús corrent (GP) i tac i suport de niló, i revestida amb morter de ciment per a ús corrent (GP) amb malla de fibra de vidre revestida de PVC, de dimensions 4x4 mm, amb un pes mínim de 160 g/m ² embeguda, acabat exteriorment amb arrebossat amb morter monocapa (OC) de calç, de designació CSI-W2, segons la norma UNE-EN 998-1, col·locat manualment i acabat raspat, amb part proporcional de protecció d'aresta amb cantonera d'alumini de 5 mm de gruix i 25 mm de desenvolupament. No inclou la preparació del suport. B2+R3 segons CTE/DB-HS 2006 (P - 89)	96,36	61,560	5.931,92
2	P822-3NWR	m2	Enrajolat de parament vertical interior a una alçària ≤ 3 m amb rajola de ceràmica premsada esmaltada mat, de forma rectangular o quadrada, preu alt, grup BIII (UNE-EN 14411), col·locades amb adhesiu cimentós tipus C2 segons norma UNE-EN 12004 i rejuntat amb beurada CG2 (UNE-EN 13888) (P - 98)	45,24	78,155	3.535,73
3	P846-9JNA	m2	Cel ras de placa de guix laminat estàndard (A) i gruix 15 mm, amb vora afinada (BA), segons la norma UNE-EN 520, amb entramat estructura senzilla d'acer galvanitzat format per perfils col·locats cada 600 mm fixats al sostre mitjançant vareta de suspensió cada 1,2 m, per a una alçària de cel ras de 4 m com a màxim (P - 99)	37,46	170,000	6.368,20
4	P81R-HBYL	u	Reposició d'enguixat de fins a 0,50 m ² en paret o sostre pla (P - 97)	27,23	90,000	2.450,70
5	P89I-4V8K	m2	Pintat de parament vertical de guix, amb pintura plàstica, amb una capa segelladora i dues d'acabat (P - 107)	7,77	258,721	2.010,26
6	P89I-4V8J	m2	Pintat de parament horitzontal de guix, amb pintura plàstica, amb una capa segelladora i dues d'acabat (P - 106)	8,63	170,000	1.467,10

PRESSUPOST

7	P89H-4V7G	m2	Pintat de parament vertical exterior de ciment, amb pintura plàstica amb acabat llis, amb una capa de fons diluïda i dues d'acabat (P - 105)	5,88	75,050	441,29
8	P8KD-653Z	m	Escopidor d'ampit de finestra de 29 cm d'amplària, amb pedra natural polida, amb trencaaigües, col·locada amb morter mixt 1:2:10, elaborata l'obra (P - 114)	73,43	3,500	257,01
9	P811-3F95	m2	Arrebossat reglejat sobre parament vertical exterior, a 3,00 m d'alçària, com a màxim, amb morter de ciment 1:6, remolinat (P - 94)	28,29	23,600	667,64
10	P8J2-C53V	m	Coronament de paret amb peça de formigó prefabricat, de 10 a 20 cm d'amplària, de secció arrodonida, de color especial, col·locada amb morter mixt 1:0,5:4 (P - 112)	26,52	20,000	530,40
11	P8E1-AERZ	m2	Arrimador, realitzat amb plaques laminades compactes d'alta pressió (HPL) classe resistent al foc B-S2,d0, de 6 mm de gruix, color a escollir, textura estàndard: FH, amb junt obert amb el sistema Pegado Elástico de fixació oculta amb adhesiu sobre mestres de xapa d'acer galvanitzat de 27 mm d'amplada separades 600 mm entre si i ancorades al parament amb cargolam d'acer. Inclús kit de complements per a la instal·lació de les plaques. El preu inclou la resolució de trobades i punts singulars. (P - 110)	75,02	172,460	12.937,95
TOTAL TITOL 3				01.02.07		36.598,20

OBRA	01	PRESSUPOST 24017_01_REFORMA
CAPÍTOL	02	CONSULTORI
TITOL 3	08	PAVIMENTS

NUM.	CODI	UA	DESCRIPCIÓ	PREU	AMIDAMENT	IMPORT
1	P9E1-DMXZ	m2	Paviment de panot per a vorera gris de 20x20x2,5 cm, classe 1a, preu alt, sobre suport de 3 cm de sorra, col·locat a l'estesa amb sorra-ciment de 200 kg/m3 de ciment pòrtland i beurada de ciment pòrtland (P - 124)	43,54	43,000	1.872,22
2	P9GA-HP80	m2	Paviment de formigó amb acabat de textura especial de 12 cm de gruix mig, amb fibres sintètiques i acabat buixardat o rentat a l'àcid, abocat des de camió. S'inclou tots els treballs, encofrat lateral, reglejat, proteccions, rentata, i mitjanç auxiliars necessaris per deixar la partida correctament acabada. (P - 125)	109,20	10,000	1.092,00
3	P9D5-366F	m2	Paviment interior, de rajola de gres porcel·lànica de forma rectangular o quadrada, preu mitjà, grup Al-Alla (UNE-EN 14411), col·locades amb adhesiu per a rajola ceràmica C1-E (UNE-EN 12004) i rejuntat amb beurada CG2 (UNE-EN 13888) (P - 121)	46,96	165,000	7.748,40
4	P9U9-HAAS	m	Sòcol de material sintètic, sorra i pols de marbre aglomerats amb resines de polièster de 9.5 cm d'alçària i 7 mm de gruix, de color llis col·locat amb morter adhesiu (P - 129)	7,08	143,000	1.012,44
5	P9D5-35UD	m2	Paviment exterior, de rajola de gres porcel·lànica premsat esmaltat antilliscant de forma rectangular o quadrada, de 6 a 15 peces/m2, preu alt, grup Bla (UNE-EN 14411), col·locades amb adhesiu per a rajola ceràmica C2 (UNE-EN 12004) i rejuntat amb beurada CG2 (UNE-EN 13888) (P - 120)	53,34	34,000	1.813,56
6	P9U8-4Z8B	m	Sòcol de rajola de gres porcel·lànica premsat esmaltat, de 10 cm d'alçària, col·locat amb adhesiu per a rajola ceràmica C1 (UNE-EN 12004) i rejuntat amb beurada CG1 (UNE-EN 13888) (P - 128)	8,20	32,000	262,40
7	P4DC-3UXY	m2	Muntatge i desmuntatge d'encofrat per a bancades, amb tauler de fusta de pi (P - 68)	25,61	0,240	6,15

PRESSUPOST

Pàg.: 15

8	P45C1-10CKX	m3	Formigonament de lloses amb formigó per armar HA - 25 / B / 10 / XC2 amb una quantitat de ciment de 300 kg/m3 i relació aigua ciment =< 0.6, abocat amb cubilot. S'inclou l'acabat raspat de rampes i graons. (P - 65)	151,15	0,540	81,62
TOTAL TITOL 3			01.02.08			13.888,79

OBRA	01	PRESSUPOST 24017_01_REFORMA
CAPÍTOL	02	CONSULTORI
TITOL 3	09	TANCAMENTS I DIVISÒRIES PRACTICABLES

NUM.	CODI	UA	DESCRIPCIÓ	PREU	AMIDAMENT	IMPORT
1	PAQB-B6KC	u	Porta block 80cm de pas, de fulles batents de fusta per a interior, batent, de 40 mm de gruix, amb una llum de pas de 80 cm d'amplària i 200 cm d'alçària, per a un gruix de bastiment de 15 cm, com a màxim, acabat DM lacat, galzes i tapajunts de MDF xapat, ribet de goma, ferrament de penjar, pany de cop, amb joc de manetes, de llautó cromat, amb placa petita, de preu alt. S'inclou premarc, marc, visagres, manetes, pany, baldó i qualsevol element o mitjà auxiliar necessari per deixar la porta en perfecte funcionament. (P - 140)	467,10	8,000	3.736,80
2	PAQ5-37TW	u	Porta interior corredissa per a armadura metàl·lica, de 80cm de pas, cega, d'una fulla de 203x82,5x3,5 cm, de tauler de MDF, prelacada en blanc, bastiment de base de pi país; galzes de MDF de 100x20 mm; tapajunts de MDF de 80x12 mm en ambdues cares. Inclús, armadura base, ferraments de penjar, de tanca i tirador amb maneta per a tancament d'alumini, sèrie bàsica. (P - 138)	793,04	5,000	3.965,20
3	PA1A-88YK	m2	Tancament exterior practicable per a un buit d'obra aproximat de 170x80 cm, amb finestra d'alumini lacat, amb roptura de pont tèrmic, d'una fulla ocillobatent i classificació mínima 3 8A C4 segons normes, bastiment de base d'alumini. S'inclou ferratges, manetes, accessoris i tots els elements necessaris per deixar la fusteria col·locada. (P - 130)	386,00	6,290	2.427,94
4	PAFC-7ZVA	m2	Porta d'accés practicable per a un buit d'obra aproximat de 262x250cm, format per una fulla batent de 90cm de pas d'alumini lacat amb roptura de pont tèrmic, dos vidre fixes laterals i una traja superior tot segons documentació gràfica, classificació mínima 4 9A C4 segons normes, bastiment de base de tub d'acer galvanitzat. S'inclou tirador d'acer inoxidable, ferratges, molla de retorn, panys i tots els elements i accessoris necessaris per deixar la porta correctament instal·lada. (P - 132)	405,87	6,550	2.658,45
5	PC1C-BOOS	m2	Vidre aïllant de lluna de baixa emissivitat de 3+3 mm de gruix amb 1 butiral transparent classe 2 (B) 2 segons UNE-EN 12600, cambra d'aire de 16 mm i lluna de 3+3 mm de gruix amb 1 butiral transparent de lluna acolorida, classe 2 (B) 2 segons UNE-EN 12600, intercalari de plàstic, col·locat amb llistó de vidre sobre fusta, acer o alumini. (P - 148)	148,62	12,338	1.833,67
6	PAFC-7ZVG	u	Porta corredissa automàtica, d'alumini i vidre, per a accés de vianants, amb sistema d'apertura als laterals, de dues fulles de 70x210 cm i dues fulles fixes de 70x210 cm, composta per: calaix superior amb mecanismes, equip de motorització i bateria d'emergència per a obertura i tancament automàtic en cas de tall del subministrament elèctric, d'alumini lacat, color blanc, dos detectors de presència per radiofreqüència, cèl·lula fotoelèctrica de seguretat i panell de control amb quatre modes de funcionament seleccionables; fulles de vidre laminar de seguretat 5+5, incolor, 1B1 segons UNE-EN 12600 amb perfils d'alumini lacat, color blanc, fixades sobre els perfils amb perfil continu de	5.744,00	1,000	5.744,00

AMIDAMENT I PRESSUPOST REFORMA EDIFICI "CALS AVIS" I CONSULTORI MUNICIPAL
 Plaça del Doctor Montmany - Avinguda Joan Maragall 16, 08572 Sant Pere de Torelló
 Promotor: Ajuntament de Sant Pere de Torelló
 Arquitecta: Imma Pujol Molist

PRESSUPOST

Pàg.: 16

		neoprè. (P - 135)			
TOTAL	TITOL 3	01.02.09			20.366,06

OBRA 01 PRESSUPOST 24017_01_REFORMA
 CAPÍTOL 02 CONSULTORI
 TITOL 3 10 INSTAL.LACIONS

NUM.	CODI	UA	DESCRIPCIÓ	PREU	AMIDAMENT	IMPORT
1	PJ11C-3CVX	u	Inodor de porcellana esmaltada, de sortida vertical, amb seient i tapa, de color blanc, preu alt, col·locat sobre el paviment i connectat a la xarxa d'evacuació. Inclou la seva instal·lació amb accessoris, aixetes de pas, i treballs necessaris per deixar l'inodor en funcionament. (P - 155)	416,80	3,000	1.250,40
2	PJ117-3BHS	u	Conjunt de lavabo encastat de porcellana esmaltada, adaptat per a persones amb mobilitat reduïda, d'amplària 53 a 75 cm, de color blanc, sifó i desaigua no interfereixen per la mobilitat. S'inclouen, instal·lació de desaigüe, tots els elements i mitjans auxiliars per deixar el conjunt en funcionament (P - 153)	869,18	3,000	2.607,54
3	PJ41-HA1V	u	Barra mural fixa en angle per a bany adaptat, de 600 i 600 mm de llargària i 35 mm de D, de tub d'acer inoxidable, col·locat amb fixacions mecàniques (P - 163)	133,72	3,000	401,16
4	PC16-5NMJ	m2	Mirall de lluna incolora de 3 mm de gruix, col·locat adherit sobre parament (P - 147)	60,87	2,160	131,48
5	PQ53-HAIG	m	Taulell de planxa d'acer inoxidable AISI 316 d'1 mm de gruix, polit esmerilat amb gra 150, de 60 cm d'amplària, amb forats per a soldar aigüeres, amb faldó frontal de 8 cm d'alçària mínima, sòcol perimetral de 6 cm d'alçària, amb un desenvolupament total de 77 cm i amb 6 plecs, col·locat amb suport i encastat al parament (P - 166)	363,64	12,000	4.363,68
6	PJ181-H7QY	u	Aigüera de planxa d'acer inoxidable amb una pica circular, de 40 a 50 cm de diàmetre, acabat brillant, col·locada soldada a taller a taulell d'acer inoxidable i polida (P - 156)	104,26	5,000	521,30
7	PD1A-F11H	m	Desguàs d'aparell sanitari, baixant de coberta, baixant, amb tub de PVC-U de paret massissa, àrea d'aplicació B segons norma UNE-EN 1329-1, classe de reacció al foc B-s1, d0 segons norma UNE-EN 13501-1, de DN 110 mm, fins a baixant, caixa o clavegueró. S'inclou colzes, reduccions, d'aparells tan de wc com de piques. (P - 151)	30,34	26,000	788,84
8	PJ210-3YIW	u	Aixeta mescladora per a aigüera, muntada superficialment, mural, de llautó cromat preu mitjà, amb broc giratori de fosa, amb dues entrades de 1/2" (P - 158)	83,35	5,000	416,75
9	PJ217-3SBM	u	Aixeta mescladora per a lavabo, muntada superficialment sobre taulell o aparell sanitari, de llautó cromat, preu mitjà, amb dues entrades de maniguets (P - 161)	74,46	4,000	297,84
10	PJ215-3CS0	u	Subministre i col·locació d'aixeta de pas, muntada superficialment, amb tub d'enllaç incorporat, de llautó cromat, preu mitjà, amb entrada de 1/2". (P - 160)	22,21	4,000	88,84
11	PY05-5C17	p.a	Partida alçada a justificar d'ajudes de palateria a les instal·lacions (P - 172)	990,00	1,000	990,00
TOTAL	TITOL 3	01.02.10				11.857,83

OBRA 01 PRESSUPOST 24017_01_REFORMA
 CAPÍTOL 02 CONSULTORI
 TITOL 3 11 EQUIPAMENTS

NUM.	CODI	UA	DESCRIPCIÓ	PREU	AMIDAMENT	IMPORT

PRESSUPOST

Pàg.: 17

1	PQ52-H8XZ	p.a.	Partida alçada a justificar, de taulell de recepció format per: quatre muntants de tauler de DM de 22mm de gruix i uns 600mm d'amplada i alçada variable. Pel suport de dos nivells de taulells, un primer taulell format per d'uns 600m d'amplada i en forma de u oberta, de 40mm de gruix de DM i situat a 73cm d'alçada. un segon taulell de DM de 40mm de gruix i de 207x35cm en planta i situat a 108cm d'alçada. El frontal del taulell es realitzarà amb DM de 22mm al qual s'hi fixarà un aplafonat d'acabat. En dels laterals es realitzarà un pas de 73cm on el taulell serà articulad. Tot segons detall de la documentació gràfica. Tota la fusta anirà acabada amb un lacat de color a decidir per la DF. S'inclou visagres, cargols, i tots els accessoris i elements necessaris per deixar el taulell acabat. (P - 165)	5.830,00	1,000	5.830,00
TOTAL TITOL 3			01.02.11			5.830,00

OBRA	01	PRESSUPOST 24017_01_REFORMA
CAPÍTOL	03	PLANTA PRIMERA CASAL
TITOL 3	02	ENDERROCS, MOVIMENTS DE TERRES I GESTIÓ DE RESIDUS

NUM.	CODI	UA	DESCRIPCIÓ	PREU	AMIDAMENT	IMPORT
1	P21D0-HBKG	u	Desmuntatge per a substitució d'inodor, abocador o bidet, aixetes, mecanismes, desguassos i desconexió de les xarxes d'aigua i d'evacuació, amb mitjans manuals i càrrega manual de runa sobre camió o contenidor (P - 50)	28,86	3,000	86,58
2	P21D0-HBKI	u	Desmuntatge per a substitució d'aigüera, aixetes, sífo, desguassos i desconexió de les xarxes d'aigua i d'evacuació, amb mitjans manuals i càrrega manual de runa sobre camió o contenidor (P - 51)	32,44	2,000	64,88
3	P2140-4RRN	u	Arrencada de full i bastiment de porta interior amb mitjans manuals i càrrega manual sobre camió o contenidor (P - 33)	12,12	9,000	109,08
4	P2140-4RRL	u	Arrencada de full i bastiment de finestra amb mitjans manuals i càrrega manual sobre camió o contenidor (P - 32)	24,24	2,000	48,48
5	P214T-4RQX	m2	Enderroc d'envà de ceràmica de 5 a 10 cm de gruix, amb mitjans manuals i càrrega manual de runa sobre camió o contenidor (P - 48)	7,03	100,463	706,25
6	P2140-4RO4	m3	Enderroc de mur d'obra ceràmica, amb mitjans manuals i càrrega manual de runa sobre camió o contenidor (P - 47)	154,52	1,008	155,76
7	P2142-4RNZ	m2	Arrencada de sòcol de terratzo en parament vertical, amb mitjans manuals i càrrega manual de runa sobre camió o contenidor. (P - 36)	13,82	8,500	117,47
8	P2R6-4I44	m3	Càrrega amb mitjans mecànics i transport de residus inerts o no especials a instal·lació autoritzada de gestió de residus, amb camió per a transport de 20 t, amb un recorregut de més de 2 i fins a 5 km (P - 57)	29,62	20,279	600,66
9	PY02-H8WG	u	Trepant sobre estructura de formigó de 10 mm de diàmetre com a mínim, amb màquina de perforació amb picola buida de corona de vidia, en vertical i inclinat (P - 171)	29,58	5,000	147,90
TOTAL TITOL 3			01.03.02			2.037,06

OBRA	01	PRESSUPOST 24017_01_REFORMA
CAPÍTOL	03	PLANTA PRIMERA CASAL
TITOL 3	05	TANCAMENTS I DIVISIÒRIES

NUM.	CODI	UA	DESCRIPCIÓ	PREU	AMIDAMENT	IMPORT
1	P654-8RBD	m2	Envà de plaques de guix laminat amb aïllament de plaques de llana de roca format per estructura senzilla normal amb perfil·leria	53,05	39,843	2.113,67

PRESSUPOST

2	P6Z2-4298	m	de planxa d'acer galvanitzat, amb un gruix total de l'envà de 78 mm, muntants cada 600 mm de 48 mm d'amplària i canals de 48 mm d'amplària, 1 placa hidròfuga (H) de 15 mm de gruix en cada cara, fixades mecànicament i aïllament de plaques de llana mineral de roca de resistència tèrmica $\geq 1,081 \text{ m}^2 \cdot \text{K/W}$ (P - 81)	60,81	2,800	170,27
			Caixa per a persiana enrollable en paret de 30 cm, d'escuma de poliestirè expandit de densitat alta per a revestir, de 30x30 cm i ≤ 2 m de llargària, per a un accionament a través de cinta, col·locada amb morter (P - 82)			
TOTAL TITOL 3		01.03.05				2.283,94

OBRA	01	PRESSUPOST 24017_01_REFORMA
CAPÍTOL	03	PLANTA PRIMERA CASAL
TITOL 3	07	REVESTIMENTS

NUM.	CODI	UA	DESCRIPCIÓ	PREU	AMIDAMENT	IMPORT
1	P822-3NWR	m2	Enrajolat de parament vertical interior a una alçària ≤ 3 m amb rajola de ceràmica premsada esmaltada mat, de forma rectangular o quadrada, preu alt, grup BIII (UNE-EN 14411), col·locades amb adhesiu cimentós tipus C2 segons norma UNE-EN 12004 i rejuntat amb beurada CG2 (UNE-EN 13888) (P - 98)	45,24	55,576	2.514,26
2	P8KD-653D	m	Ampit de finestra de 29 cm d'amplària, amb pedra natural polida, amb trencaigües, col·locada amb morter mixt 1:2:10, elaborata l'obra (P - 113)	78,28	2,800	219,18
3	P810-3FKX	m	Refer i reparar brancals de obertures noves. (P - 93)	29,99	5,000	149,95
4	P89I-4V8K	m2	Pintat de parament vertical de guix, amb pintura plàstica, amb una capa segelladora i dues d'acabat (P - 107)	7,77	480,425	3.732,90
5	P846-9JNP	m2	Cel ras de transformat de placa de guix laminat de tipus especial perforada amb perforació tipus agrupada i vel, placa de 12,5 mm de gruix, segons la norma UNE-EN 14190, amb un coeficient d'absorció acústica ponderat de 0.45 segons la norma UNE-EN ISO 11654 i reacció al foc A2-s1, d0 i classe d'absorció acústica D segons la norma UNE-EN ISO 11654, entramat d'acer galvanitzat format per perfils principals col·locats cada 1000 mm i perfils secundaris col·locats cada 600 mm fixats al sostre mitjançant vareta de suspensió cada 1,2 m, per a una alçària de cel ras de 4 m com a màxim (P - 101)	65,67	40,000	2.626,80
6	P846-9JNA	m2	Cel ras de placa de guix laminat estàndard (A) i gruix 15 mm, amb vora afinada (BA), segons la norma UNE-EN 520, amb entramat estructura senzilla d'acer galvanitzat format per perfils col·locats cada 600 mm fixats al sostre mitjançant vareta de suspensió cada 1,2 m, per a una alçària de cel ras de 4 m com a màxim (P - 99)	37,46	47,000	1.760,62
7	P846-9JNX	m2	Cel ras de placa de guix laminat hidròfug (H) i gruix 15 mm, amb vora afinada (BA), segons la norma UNE-EN 520, amb entramat estructura senzilla d'acer galvanitzat format per perfils col·locats cada 600 mm fixats al sostre mitjançant vareta de suspensió cada 1,2 m, per a una alçària de cel ras de 4 m com a màxim (P - 102)	42,50	13,200	561,00
8	P846-9JND	m2	Cel ras registrable de placa de guix laminat estàndard (A) i gruix 15 mm, amb entramat vist. (P - 100)	39,66	47,260	1.874,33
9	P89I-4V8J	m2	Pintat de parament horitzontal de guix, amb pintura plàstica, amb una capa segelladora i dues d'acabat (P - 106)	8,63	315,200	2.720,18
10	P815-3FMC	m2	Repassos d'enguixat a bona vista sobre parament vertical interior, a 3,00 m d'alçària, com a màxim, amb guix B1. (P - 96)	9,20	53,634	493,43

PRESSUPOST

TOTAL	TITOL 3	01.03.07	16.652,65
--------------	----------------	-----------------	------------------

OBRA	01	PRESSUPOST 24017_01_REFORMA
CAPÍTOL	03	PLANTA PRIMERA CASAL
TITOL 3	08	PAVIMENTS

NUM.	CODI	UA	DESCRIPCIÓ	PREU	AMIDAMENT	IMPORT
1	P9Q5-5V7K	m2	Parquet flotant amb posts multicapa sintètics per a ús comercial elevat, classe 33 (UNE-EN 13329), de 1190 a 1800 mm de llargària, de 120 a 180 mm d'amplària, 5,4 mm de gruix, amb base de tauler de fibres d'alta densitat, amb unió a pressió, col·locat sobre làmina de polietilè expandit de 3 mm (P - 127)	47,85	254,000	12.153,90
2	P9D5-35UD	m2	Paviment exterior, de rajola de gres porcellànic premsat esmaltat antilliscant de forma rectangular o quadrada, de 6 a 15 peces/m2, preu alt, grup Bla (UNE-EN 14411), col·locades amb adhesiu per a rajola ceràmica C2 (UNE-EN 12004) i rejuntat amb beurada CG2 (UNE-EN 13888) (P - 120)	53,34	13,000	693,42
3	P9U9-HAAS	m	Sòcol de material sintètic, sorra i pols de marbre aglomerats amb resines de polièster de 9.5 cm d'alçària i 7 mm de gruix, de color llis col·locat amb morter adhesiu (P - 129)	7,08	108,000	764,64
TOTAL	TITOL 3	01.03.08	13.611,96			

OBRA	01	PRESSUPOST 24017_01_REFORMA
CAPÍTOL	03	PLANTA PRIMERA CASAL
TITOL 3	09	TANCAMENTS I DIVISÒRIES PRACTICABLES

NUM.	CODI	UA	DESCRIPCIÓ	PREU	AMIDAMENT	IMPORT
1	PAQB-B6KC	u	Porta block 80cm de pas, de fulles batents de fusta per a interior, batent, de 40 mm de gruix, amb una llum de pas de 80 cm d'amplària i 200 cm d'alçària, per a un gruix de bastiment de 15 cm, com a màxim, acabat DM lacat, galzes i tapajunts de MDF xapat, ribet de goma, ferramenta de penjar, pany de cop, amb joc de manetes, de llautó cromat, amb placa petita, de preu alt. S'inclou premarc, marc, visagres, manetes, pany, baldó i qualsevol element o mitjà auxiliar necessari per deixar la porta en perfecte funcionament. (P - 140)	467,10	2,000	934,20
2	PAQB-B6KE	u	Porta block 180cm de pas, de dues fulles batents de fusta per a interior, batent, de 40 mm de gruix, amb una llum de pas de 180 cm d'amplària i 200 cm d'alçària, per a un gruix de bastiment de 15 cm, com a màxim, acabat DM lacat, galzes i tapajunts de MDF xapat, ribet de goma, ferramenta de penjar, pany de cop, amb joc de manetes, de llautó cromat, amb placa petita, de preu alt. S'inclou premarc, marc, visagres, manetes, pany, baldó i qualsevol element o mitjà auxiliar necessari per deixar la porta en perfecte funcionament. (P - 142)	794,18	1,000	794,18
3	PAQ5-37TW	u	Porta interior corredissa per a armadura metàl·lica, de 80cm de pas, cega, d'una fulla de 203x82,5x3,5 cm, de tauler de MDF, prelacada en blanc, bastiment de base de pi país; galzes de MDF de 100x20 mm; tapajunts de MDF de 80x12 mm en ambdues cares. Inclús, armadura base, ferraments de penjar, de tanca i tirador amb maneta per a tancament d'alumini, sèrie bàsica. (P - 138)	793,04	1,000	793,04
4	PAQ5-37TR	u	Porta interior corredissa, fulla de 536x200x34 cm, de tauler de MDF, lacada. Inclús, tarja superior fixe, guia, ferraments de penjar, de tanca i tirador.	3.036,93	1,000	3.036,93

PRESSUPOST

5	PAFC-7ZVC	m2	(P - 137) Tancament exterior practicable per a un buit d'obra aproximat de 140x220 cm, amb balconera d'alumini lacat de dues fulles batents, una de les quals ocillobatent, amb perfils de preu alt i classificació mínima 4 9A C4 segons normes, bastiment de base de tub d'acer galvanitzat. (P - 133)	214,70	6,160	1.322,55
6	PC1C-BOOS	m2	Vidre aïllant de lluna de baixa emissivitat de 3+3 mm de gruix amb 1 butiral transparent classe 2 (B) 2 segons UNE-EN 12600, cambra d'aire de 16 mm i lluna de 3+3 mm de gruix amb 1 butiral transparent de lluna acolorida, classe 2 (B) 2 segons UNE-EN 12600, intercalari de plàstic, col·locat amb llistó de vidre sobre fusta, acer o alumini. (P - 148)	148,62	6,160	915,50
TOTAL TITOL 3			01.03.09			7.796,40

OBRA 01 PRESSUPOST 24017_01_REFORMA
 CAPÍTOL 03 PLANTA PRIMERA CASAL
 TITOL 3 10 INSTAL·LACIONS

NUM.	CODI	UA	DESCRIPCIÓ	PREU	AMIDAMENT	IMPORT
1	PJ11C-3CVX	u	Inodor de porcellana esmaltada, de sortida vertical, amb seient i tapa, de color blanc, preu alt, col·locat sobre el paviment i connectat a la xarxa d'evacuació. Inclou la seva instal·lació amb accessoris, aixetes de pas, i treballs necessaris per deixar l'inodor en funcionament. (P - 155)	416,80	2,000	833,60
2	PJ117-3BHS	u	Conjunt de lavabo encastat de porcellana esmaltada, adaptat per a persones amb mobilitat reduïda, d'amplària 53 a 75 cm, de color blanc, sifó i desaigna no interfereixen per la mobilitat. S'inclouen, instal·lació de desaigne, tots els elements i mitjans auxiliars per deixar el conjunt en funcionament (P - 153)	869,18	2,000	1.738,36
3	PJ41-HA1V	u	Barra mural fixa en angle per a bany adaptat, de 600 i 600 mm de llargària i 35 mm de D, de tub d'acer inoxidable, col·locat amb fixacions mecàniques (P - 163)	133,72	2,000	267,44
4	PC16-5NMJ	m2	Mirall de lluna incolora de 3 mm de gruix, col·locat adherit sobre parament (P - 147)	60,87	1,680	102,26
5	PJ219-3SF4	u	Aixeta monocomandament per a lavabo, muntada superficialment sobre taulell o aparell sanitari, de llautó cromat, preu superior, amb dues entrades de maniguets (P - 162)	148,09	4,000	592,36
6	PD1A-F11H	m	Desguàs d'aparell sanitari, baixant de coberta, baixant, amb tub de PVC-U de paret massissa, àrea d'aplicació B segons norma UNE-EN 1329-1, classe de reacció al foc B-s1, d0 segons norma UNE-EN 13501-1, de DN 110 mm, fins a baixant, caixa o clavegueró. S'inclou colzes, reduccions, d'aparells tan de wc com de piques. (P - 151)	30,34	13,000	394,42
7	PJ117-3BW4	u	Lavabo mural o per a recolzar de porcellana esmaltada, doble, d'amplària >= 100 cm, de color blanc i preu alt, recolzat sobre taulell o moble (P - 154)	237,30	3,000	711,90
8	PQ52-H8XX	m	Susministre i col·locació de taulell de melamina blanca de 30mm de gruix i 60cm d'amplada i 3m de llargada, recolzada sobre peus de melamina de les mateixes característiques a 75cm d'alçada aproximadament. S'inclou sistema de fixació, quadrat inferior de fusta de 40x40mm fixat a envà i a taulell, i tots els elements i mitjans auxiliars necessaris per deixar el taulell acabat. (P - 164)	145,00	13,500	1.957,50
9	PY05-5CI7	p.a	Partida alçada a justificar d'ajudes de palateria a les instal·lacions (P - 172)	990,00	1,000	990,00
TOTAL TITOL 3			01.03.10			7.587,84

AMIDAMENT I PRESSUPOST REFORMA EDIFICI "CALS AVIS" I CONSULTORI MUNICIPAL
 Plaça del Doctor Montmany - Avinguda Joan Maragall 16, 08572 Sant Pere de Torelló
 Promotor: Ajuntament de Sant Pere de Torelló
 Arquitecta: Imma Pujol Molist

PRESSUPOST

Pàg.: 21

OBRA 01 PRESSUPOST 24017_01_REFORMA
 CAPÍTOL 03 PLANTA PRIMERA CASAL
 TITOL 3 11 EQUIPAMENTS

NUM.	CODI	UA	DESCRIPCIÓ	PREU	AMIDAMENT	IMPORT
1	PAW5-4WEX	u	Instal.lació de panys a portes per a nous despatxos de consultes provisionals. (P - 144)	23,97	4,000	95,88
TOTAL TITOL 3			01.03.11			95,88

OBRA 01 PRESSUPOST 24017_01_REFORMA
 CAPÍTOL 04 CONTROL DE QUALITAT I SEGURETAT I SALUT
 TITOL 3 01 SEGURETAT I SALUT

NUM.	CODI	UA	DESCRIPCIÓ	PREU	AMIDAMENT	IMPORT
1	H1411111	u	CASC DE SEGURETAT PER A ÚS NORMAL, CONTRA COPS, DE POLIETILÈ AMB UN PES MÀXIM DE 400 G, HOMOLOGAT SEGONS UNE EN 812 (P - 3) (P - 3)	6,77	12,000	81,24
2	H1422120	u	ULLERES DE SEGURETAT ANTIIMPACTES POLIVALENTS UTILITZABLES SOBREPOSABLES A ULLERES GRADUADES, AMB MUNTURA UNIVERSAL, AMB VISOR TRANSPARENT I TRACTAMENT CONTRA L'ENTELAMENT, ELS ULTRAVIOLATS, EL RATLLAMENT I ANTIESTÀTIC, HOMOLOGADES SEGONS UNE EN 167 I UNE EN 168 (P - 4) (P - 4)	6,31	6,000	37,86
3	H1441201	u	MASCARETA AUTOFILTRANT CONTRA POLSIMS I VAPORS TÒXICS, HOMOLOGADA SEGONS UNE EN 405 (P - 7) (P - 7)	0,70	50,000	35,00
4	H1432012	u	PROTECTOR AUDITIU D'AURICULAR, ACOBLAT AL CAP AMB ARNÈS I ORELLERES ANTISOROLL, HOMOLOGAT SEGONS UNE EN 352-1 I UNE EN 458 (P - 6) (P - 6)	17,33	5,000	86,65
5	H142AC60	u	PANTALLA FACIAL PER A SOLDADURA ELÈCTRICA , AMB MARC ABATIBLE DE MÀ I SUPORT DE POLIÈSTER REFORÇAT AMB FIBRA DE VIDRE VULCANITZADA D'1.35 MM DE GRUIX, AMB VISOR INACTÍNIC SEMIFOSC AMB PROTECCIÓ DIN 12, HOMOLOGADA SEGONS UNE EN 175 (P - 5) (P - 5)	7,50	2,000	15,00
6	H1488580	u	DAVANTAL PER A SOLDADOR, DE SERRATGE, HOMOLOGAT SEGONS UNE EN 340, UNE EN 470-1 I UNE EN 348 (P - 16) (P - 16)	23,58	2,000	47,16
7	H148C580	u	PARELL DE MANIGUETS AMB PROTECCIÓ PER A COLZE, PER A SOLDADOR, ELABORAT AMB SERRATGE, HOMOLOGATS SEGONS UNE EN 340, UNE EN 470-1 I UNE EN 348 (P - 17) (P - 17)	11,32	2,000	22,64
8	H148E800	u	PARELL DE POLAINES PER A SOLDADOR, ELABORAT AMB SERRATGE (P - 18) (P - 18)	6,09	2,000	12,18
9	H1459630	u	PARELLA DE GUANTS PER A SOLDADOR, AMB PALMELL DE PELL, FOLRE INTERIOR DE COTÓ, I MÀNIGA LLARGA DE SERRATGE FOLRADA DE DRIL FORT, HOMOLOGATS SEGONS UNE 407 I UNE EN 420 (P - 10) (P - 10)	5,05	2,000	10,10
10	H145K397	u	PARELLA DE GUANTS DE MATERIAL AÏLLANT PER A TREBALLS ELÈCTRICS, CLASSE 1, LOGOTIP COLOR BLANC, TENSIÓ MÀXIMA 7500 V, HOMOLOGATS SEGONS UNE EN 420 (P - 11) (P - 11)	36,77	2,000	73,54
11	H1458800	u	PARELLA DE GUANTS ULTRAFINS DE PRECISIÓ D'UN SOL ÚS, DE CAUTXÚ, HOMOLOGATS SEGONS UNE EN 455-1 2001 (P - 9)	0,10	200,000	20,00

PRESSUPOST

			(P - 9)			
12	H1451110	u	PARELLA DE GUANTS PER A ÚS GENERAL, AMB PALMELL, ARTELLS, UNGLES I DITS ÍNDEX I POLZE DE PELL, DORS DE LA MÀ I MANIGUET DE COTÓ, FOLRE INTERIOR, I SUBJECCIÓ ELÀSTICA AL CANELL (P - 8) (P - 8)	1,13	12,000	13,56
13	H1461110	u	PARELLA DE BOTES D'AIGUA DEPVC DE CANYA ALTA, AMB SOLA ANTILLISCANT I FOLRADES DE NILÓ RENTABLE, HOMOLOGADES SEGONS UNE EN 344, UNE EN 345, UNE EN 346, UNE EN 347 (P - 12) (P - 12)	7,93	3,000	23,79
14	H1465275	u	PARELLA DE BOTES BAIXES DE SEGURETAT INDUSTRIAL, PER A TREBALLS DE CONSTRUCCIÓ EN GENERAL, RESISTENTS A LA HUMITAT, DE PELL RECTIFICADA, AMB ENVOLTANT DEL TURMELL ENCOIXINAT, AMB PUNTERA METÀL·LICA, SOLA ANTILLISCANT, FALCA AMORTIDORA D'IMPACTES AL TALÓ I SENSE PLANTILLA METÀL·LICA, HOMOLOGADES SEGONS UNE EN 344, UNE EN 344/A1, UNE EN 344-2, UNE EN 345, UNE EN 345/A1, UNE EN 345-2, UNE EN 346, UNE EN 346/A1, UNE EN 346-2, UNE EN 347, UNE EN 347/A I UNE EN 347-2 (P - 13) (P - 13)	21,99	12,000	263,88
15	H1487350	u	IMPERMEABLE AMB JAQUETA, CAPUTXA I PANTALONS, PER A EDIFICACIÓ, DE PVC SOLDAT DE 0,3 MM DE GRUIX, HOMOLOGAT SEGONS UNE EN 340 (P - 15) (P - 15)	4,84	6,000	29,04
16	H1471101	u	CINTURÓ DE SEGURETAT DE SUBJECCIÓ, AJUSTABLE, CLASSE A, DE POLIÈSTER I FERRAMENTA ESTAMPADA, AMB CORDA DE SEGURETAT DOTADA DE GUARDACAPS METÀL·LICS I MOSQUETÓ D'ACER AMB VIROL·LA ROSCADA, HOMOLOGAT SEGONS CE (P - 14) (P - 14)	46,65	2,000	93,30
17	HBBA1511	u	PLACA DE SENYALITZACIÓ DE SEGURETAT LABORAL, DE PLANXA D'ACER LLISA SERIGRAFIADA, DE 40X33 CM, FIXADA MECÀNICAMENT I AMB EL DESMUNTATGE INCLÒS (P - 33) (P - 24)	21,62	2,000	43,24
18	H6AA2111	u	TANCA MÒBIL, DE 2 M D'ALÇÀRIA, D'ACER GALVANITZAT, AMB MALLA ELECTROSOLDADA DE 90X150 MM I DE 4,5 I 3,5 MM DE D, BASTIDOR DE 3,5X2 M DE TUB DE 40 MM DE D, FIXAT A PEUS PREFABRICATS DE FORMIGÓ, I AMB EL DESMUNTATGE INCLÒS (P - 32) (P - 23)	3,96	52,000	205,92
19	H1523231	u	BARANA DE PROTECCIÓ EN EL PERÍMETRE DEL SOSTRE, D'ALÇÀRIA 1 M AMB TRAVESSER SUPERIOR I INTERMEDI DE TUB METÀL·LIC DE 2,3', SÒCOL DE POST DE FUSTA, FIXADA AMB SUPORTS DE MUNTANT METÀL·LIC AMB MORDASSA PER AL SOSTRE I AMB EL DESMUNTATGE INCLÒS (P - 26) (P - 20)	4,98	49,000	244,02
20	HDS11411	u	BAIXANT DE RUNES DE TUB DE PVC, DE 40 CM DE D, AMB BOQUES DE DESCÀRREGA, BRIDES I ACOBLAMENT, COL·LOCAT I AMB EL DESMUNTATGE INCLÒS (P - 34) (P - 25)	27,00	6,000	162,00
21	H152J105	u	CABLE FIJADOR PER AL CINTURÓ DE SEGURETAT, FIXAT EN ANCORATGES DE SERVEI I AMB EL DESMUNTATGE INCLÒS (P - 27) (P - 21)	3,60	50,000	180,00
22	H1510001	m2	PROTECCIÓ HORITZONTAL SOTA L'ENCOFRAT DE SOSTRES AMB XARXA DE FIL TRENAT DE POLIAMIDA NO REGENERADA, DE TENACITAT ALTA, DE 4 MM DE DIÀMETRE I 80X80 MM DE PAS DE MALLA, AMB CORDA PERIMETRAL DE POLIAMIDA DE 12 MM DE DIÀMETRE NUADA A LA XARXA, UNIDA A L'ESTRUCTURA DE SOTAPONTS DE L'ENCOFRAT MITJANÇANT GANXOS METÀL·LICS CADA METRE, AMB EL DESMUNTATGE INCLÒS	2,05	107,000	219,35

PRESSUPOST

Pàg.: 23

23	H1213251	m2	(P - 19) (P - 19) MUNTATGE I DESMUNTATGE DE BASTIDA TUBULAR METÀL·LICA FIXA FORMADA PER BASTIMENTS DE 70 CM I ALÇÀRIA COM A MÀXIM DE 200 CM, AMB BASES REGULABLES, TUBS TRAVESSERS, TUBS DE TRAVAMENT, PLATAFORMES DE TREBALL D'AMPLÀRIA COM A MÍNIM DE 60 CM, ESCALES D'ACCÉS, BARANES LATERALS, SÒCOLS I XARXA DE PROTECCIÓ DE POLIAMIDA, COL·LOCADA A TOTA LA CARA EXTERIOR I AMARRADORS CADA 20 M2 DE FAÇANA, INCLOSOS TOTS ELS ELEMENTS DE SENYALITZACIÓ NORMALITZATS I EL TRANSPORT AMB UN RECORREGUT TOTAL MÀXIM DE 20 KM (90% DE BASTIDA IMPUTADA A L'OBRA) (P - 1) (P - 1)	8,87	120,000	1.064,40
24	H1215250	m2	AMORTITZACIÓ DIÀRIA DE BASTIDA TUBULAR METÀL·LICA FIXA, FORMADA PER BASTIMENTS DE 70 CM D'AMPLÀRIA I ALÇÀRIA COM A MÀXIM DE 200 CM, AMB BASES REGULABLES, TUBS TRAVESSERS, TUBS DE TRAVAMENT, PLATAFORMES DE TREBALL D'AMPLÀRIA COM A MÍNIM DE 60 CM, ESCALES D'ACCÉS, BARANES LATERALS, SÒCOLS I XARXA DE PROTECCIÓ DE POLIAMIDA COL·LOCADA A TOTA LA CARA EXTERIOR I AMARRADORS CADA 20 M2 DE FAÇANA, INCLOSOS TOTS ELS ELEMENTS DE SENYALITZACIÓ NORMALITZATS (90% DE BASTIDA IMPUTADA A L'OBRA) (P - 2) (P - 2)	0,04	10.800,000	432,00
25	HM31161J	u	EXTINTOR DE POLS SECA, DE 6 KG DE CÀRREGA, AMB PRESSIÓ INCORPORADA, PINTAT, AMB SUPORT A LA PARET I AMB EL DESMUNTATGE INCLÒS (P - 36) (P - 26)	46,00	2,000	92,00
26	HQU1521A	u	LLOGUER MENSUAL MÒDUL PREFABRICAT DE SANITARIS DE 2,4X2,4X2,3M DE PLAFÓ D'ACER LACAT I AÏLLAMENT DE POLIURETÀ DE 35MM DE GRUIX, REVESTIMENT DE PARETS AMB TAULER FENÒLIC, PAVIMENT DE LAMEL·LES D'ACER GALVANITZAT, AMB INSTAL·LACIÓ DE LAMPISTERIA, 1 LAVABO COL·LECTIU AMB 2 AIXETES, 1 PLAQUES TURCA, 2 DUTXES, MIRALL I COMPLEMENTES DE BANY, AMB INSTAL·LACIÓ ELÈCTRICA, 1 PUNT DE LLUM, INTERRUPTOR, ENDOLLS I PROTECCIÓ DIFERENCIAL (P - 37) (P - 27)	122,50	3,000	367,50
27	HQUA1100	u	FARMACIOLA D'ARMARI, AMB EL CONTINGUT ESTABLERT A L'ORDENANÇA GENERAL DE SEGURETAT I HIGIENE EN EL TREBALL (P - 44) (P - 28)	105,00	1,000	105,00
28	H15Z1004	u	FORMACIÓ EN SEGURETAT I SALUT (P - 31) (P - 22)	519,63	1,000	519,63
TOTAL		TITOL 3	01.04.01			4.500,00

OBRA 01 PRESSUPOST 24017_01_REFORMA
 CAPÍTOL 04 CONTROL DE QUALITAT I SEGURETAT I SALUT
 TITOL 3 02 CONTROL DE QUALITAT

NUM.	CODI	UA	DESCRIPCIÓ	PREU	AMIDAMENT	IMPORT
1	PZ10-CW4X	u	Assaig de soldadures segons programa de control de qualitat o directrius de la DF. (P - 176)	420,00	2,000	840,00
2	PZ10-CW4C	u	Prova d'estaiqueïtat de coberta segons programa de control de qualitat o directrius de la DF. (P - 175)	249,37	1,000	249,37
3	PZ10-CW4Z	u	Assaig de formigó segons programa de control de qualitat o directrius de la DF. (P - 177)	134,40	3,000	403,20

AMIDAMENT I PRESSUPOST REFORMA EDIFICI "CALS AVIS" I CONSULTORI MUNICIPAL
 Plaça del Doctor Montmany - Avinguda Joan Maragall 16, 08572 Sant Pere de Torelló
 Promotor: Ajuntament de Sant Pere de Torelló
 Arquitecta: Imma Pujol Molist

Pàg.: 24

PRESSUPOST

TOTAL	TITOL 3	01.04.02	1.492,57
--------------	---------	----------	-----------------

OBRA 01 PRESSUPOST 24017_01_REFORMA
 CAPÍTOL 05 INSTAL·LACIONS

NUM.	CODI	UA	DESCRIPCIÓ	PREU	AMIDAMENT	IMPORT
1	PY05-5CKK	p.a	Partida alçada corresponent a l'execució de les instal·lacions interiors de calefacció, baixa tensió, ventilació de banys, subministrament d'aigua, protecció contra incendis i refrigeració al consultori, tot d'acord amb la definició descrita al document MI MEMÒRIA DE LES INSTAL·LACIONS (Document complementari) (P - 174)	42.481,06	1,000	42.481,06
TOTAL	CAPÍTOL	01.05				42.481,06



RESUM DEL PRESSUPOST D'EXECUCIÓ MATERIAL

RESUM DE PRESSUPOST

NIVELL 3: TITOL 3			Import
Titul 3	01.01.01	TREBALLS PREVIS I D'IMPLANTACIÓ	253,98
Titul 3	01.01.02	ENDERROCS, MOVIMENTS DE TERRES I GESTIÓ DE RESIDUS	9.700,53
Titul 3	01.01.03	FONEMENTS I ESTRUCTURA	9.436,58
Titul 3	01.01.04	COBERTA	6.413,24
Titul 3	01.01.05	TANCAMENTS I DIVISÒRIES	9.007,02
Titul 3	01.01.06	IMPERMEABILITZACIONS I AÏLLAMENTS	2.270,88
Titul 3	01.01.07	REVESTIMENTS	38.596,09
Titul 3	01.01.08	PAVIMENTS	30.018,78
Titul 3	01.01.09	TANCAMENTS I DIVISÒRIES PRACTICABLES	9.674,77
Titul 3	01.01.10	INSTAL·LACIONS	7.681,27
Titul 3	01.01.11	EQUIPAMENTS	19.069,68
Capítol	01.01	BAR REST. CASAL AVIS	142.122,82
Titul 3	01.02.01	TREBALLS PREVIS I D'IMPLANTACIÓ	4.000,00
Titul 3	01.02.02	ENDERROCS, MOVIMENTS DE TERRES I GESTIÓ DE RESIDUS	8.947,92
Titul 3	01.02.03	FONEMENTS I ESTRUCTURA	22.325,28
Titul 3	01.02.04	COBERTA	848,00
Titul 3	01.02.05	TANCAMENTS I DIVISÒRIES	11.511,52
Titul 3	01.02.06	IMPERMEABILITZACIONS I AÏLLAMENTS	2.377,16
Titul 3	01.02.07	REVESTIMENTS	36.598,20
Titul 3	01.02.08	PAVIMENTS	13.888,79
Titul 3	01.02.09	TANCAMENTS I DIVISÒRIES PRACTICABLES	20.366,06
Titul 3	01.02.10	INSTAL·LACIONS	11.857,83
Titul 3	01.02.11	EQUIPAMENTS	5.830,00
Capítol	01.02	CONSULTORI	138.550,76
Titul 3	01.03.02	ENDERROCS, MOVIMENTS DE TERRES I GESTIÓ DE RESIDUS	2.037,06
Titul 3	01.03.05	TANCAMENTS I DIVISÒRIES	2.283,94
Titul 3	01.03.07	REVESTIMENTS	16.652,65
Titul 3	01.03.08	PAVIMENTS	13.611,96
Titul 3	01.03.09	TANCAMENTS I DIVISÒRIES PRACTICABLES	7.796,40
Titul 3	01.03.10	INSTAL·LACIONS	7.587,84
Titul 3	01.03.11	EQUIPAMENTS	95,88
Capítol	01.03	PLANTA PRIMERA CASAL	50.065,73
Titul 3	01.04.01	SEGURETAT I SALUT	4.500,00
Titul 3	01.04.02	CONTROL DE QUALITAT	1.492,57
Capítol	01.04	CONTROL DE QUALITAT I SEGURETAT I SALUT	5.992,57
			336.731,88

NIVELL 2: CAPÍTOL			Import
Capítol	01.01	BAR REST. CASAL AVIS	142.122,82
Capítol	01.02	CONSULTORI	138.550,76
Capítol	01.03	PLANTA PRIMERA CASAL	50.065,73
Capítol	01.04	CONTROL DE QUALITAT I SEGURETAT I SALUT	5.992,57
Capítol	01.05	INSTAL·LACIONS	42.481,06
Obra	01	Pressupost 24017_01_REFORMA	379.212,94
			379.212,94

NIVELL 1: OBRA			Import
Obra	01	Pressupost 24017_01_REFORMA	379.212,94
			379.212,94



ÚLTIM FULL, PRESSUPOST D'EXECUCIÓ PER CONTRACTE IVA INCLÒS

PRESSUPOST D'EXECUCIÓ PER CONTRACTE

Pag. 1

PRESSUPOST D'EXECUCIÓ MATERIAL.....	379.212,94
13 % DESPESES INDIRECTES SOBRE 379.212,94.....	49.297,68
6 % BENEFICI INDUSTRIAL SOBRE 379.212,94.....	22.752,78
Subtotal	451.263,40
21 % IVA SOBRE 451.263,40.....	94.765,31
TOTAL PRESSUPOST PER CONTRACTE	€ 546.028,71

Aquest pressupost d'execució per contracte puja a la quantitat de:

(CINQ-CENTS QUARANTA-SIS MIL VINT-I-VUIT EUROS AMB SETANTA-UN CÈNTIMS)

Octubre 2024

l'Arquitecta

Imma Pujol i Molist



VI- DOCUMENTS I PROJECTES COMPLEMENTARIS

ME	MEMÒRIA DE L'ESTRUCTURA
MI	MEMÒRIA DE LES INSTAL·LACIONS
GR	ESTUDI DE GESTIÓ DE RESIDUS D'OBRA
CQ	CONTROL DE QUALITAT
ESIS	ESTUDI DE SEGURETAT I SALUT



ME MEMÒRIA DE L'ESTRUCTURA
ANNEX FITXA JUSTIFICATIVA NCSE-02

MEMÒRIA DE L'ESTRUCTURA

Aquesta memòria es refereix a l'estructura i els fonaments de l'ampliació del Consultori i nova coberta de la terrassa del bar del Casal dels Avis.

1.- SOLUCIÓ ADOPTADA.

1.1.- Estructura

Estructura coberta terrassa bar casal dels Avis:

Estructura realitzada amb un entramat metàl·lic format per pòrtics de jàsseres IPE 300 i pilars 125.5mm. I biguetes amb perfils IPE 160 cada 75cm. Tot l'acer serà tipus S275JR. Entrebegat amb tauler hidròfug de 10mm de gruix.

Nova coberta ampliació consultori :

Estructura realitzada amb llosa de formigó armat de 22cm de cantell armada amb barres d'acer B500S i formigó armat HA-25/B/12/XC2. El forjat es recolzarà sobre pilars metàl·lics d'acer S275JR.

Estintolament:

Pòrtic format per pilars HEB 120 i Jàssera formada per doble HEB 140 d'acer S275JR.

1.2.- Fonaments

Excavació a cel obert per l'execució de sabates corregudes.
Tota l'estructura es recolzarà sobre el mateix substrat.
La capacitat resistent del terreny s'estima en 1,5 Kp/cm2 .

2.- DIMENSIONAMENT

2.1.- Normes que afecten a l'estructura.

Les solucions adoptades en el projecte tenen com objectiu que l'edifici disposi de les prestacions adequades per garantir els requisits bàsics de qualitat que estableix la Llei 38/99 d'Ordenació de l'Edificació. En compliment de l'article 1 del Decret 462/71 del Ministerio de la Vivienda, "Normas sobre redacción de proyectos y dirección de obras de edificación", i també en compliment de l'apartat 1.3 de l'annex del Codi Tècnic de l'Edificació, es fa constar que en el projecte s'han observat les normes sobre la construcció vigents, i que aquestes estan relacionades amb les Normatives Aplicables actuals.

ACCIONS

Pel càlcul de les sol·licitacions, s'han considerat, com accions característiques, les establertes en el DB-SE-AE "Acciones en la edificación" del CTE i la norma NCSE-02.

PREVENCIÓ DEL FOC

En el dimensionament de les seccions s'ha tingut en compte l'establert pel DB-SI "Seguridad en caso de incendio" del CTE i el CE «codigo estructural»

TERRENY

Per a l'estimació de les pressions admissibles sobre el terreny i les empentes produïdes per aquest sobre els fonaments, s'ha seguit l'especificat en l'estudi geotècnic i en la norma DB-SE-C "cimientos" del CTE.

A continuació es determinen els coeficients de seguretat emprats en la fonamentació:

Tabla 2.1. Coeficientes de seguridad parciales

Situación de dimensionado	Tipo	Materiales		Acciones	
		γ_R	γ_M	γ_E	γ_F
Persistente o transitoria	Hundimiento	3,0 ⁽¹⁾	1,0	1,0	1,0
	Deslizamiento	1,5 ⁽²⁾	1,0	1,0	1,0
	Vuelco ⁽²⁾				
	Acciones estabilizadoras	1,0	1,0	0,9 ⁽³⁾	1,0
	Acciones desestabilizadoras	1,0	1,0	1,8	1,0
	Estabilidad global	1,0	1,8	1,0	1,0
	Capacidad estructural	- ⁽⁴⁾	- ⁽⁴⁾	1,6 ⁽⁵⁾	1,0
	Pilotes				
	Arrancamiento	3,5	1,0	1,0	1,0
	Rotura horizontal	3,5	1,0	1,0	1,0
	Pantallas				
	Estabilidad fondo excavación	1,0	2,5 ⁽⁶⁾	1,0	1,0
	Sifonamiento	1,0	2,0	1,0	1,0
	Rotación o traslación				
	Equilibrio límite	1	1,0	0,6 ⁽⁷⁾	1,0
	Modelo de Winkler	1	1,0	0,6 ⁽⁷⁾	1,0
Elementos finitos	1,0	1,5	1,0	1,0	
Extraordinaria	Hundimiento	2,0 ⁽⁸⁾	1,0	1,0	1,0
	Deslizamiento	1,1 ⁽²⁾	1,0	1,0	1,0
	Vuelco ⁽²⁾				
	Acciones estabilizadoras	1,0	1,0	0,9	1,0
	Acciones desestabilizadoras	1,0	1,0	1,2	1,0
	Estabilidad global	1,0	1,2	1,0	1,0
	Capacidad estructural	- ⁽⁴⁾	- ⁽⁴⁾	1,0	1,0
	Pilotes				
	Arrancamiento	2,3	1,0	1,0	1,0
	Rotura horizontal	2,3	1,0	1,0	1,0
	Pantallas				
	Rotación o traslación				
Equilibrio límite	-	-	-	-	
Modelo de Winkler	1,0	1,0	0,8	1,0	
Elementos finitos	1,0	1,2	1,0	1,0	

CIMENT

Els ciments que s'empraran en l'execució dels elements estructurals compliran l'especificat en el CE (Codi Estructural).

FORMIGÓ

El disseny i el càlcul de la fonamentació i l'estructura s'ajusten en tot moment a l'establert en la norma CE (Codi Estructural), i la seva construcció es realitzarà d'acord amb l'especificat d'aquesta.

ACER LAMINAT

L'acer laminat especificat en aquesta estructura compleix el que determina el CE (codi estructural) i el DB-SE-A "Acero" del CTE. El disseny i el càlcul dels elements s'ajusten en tot moment a l'establert en els esmentats codis, així com l'execució de la seva construcció.

MURS DE FÀBRICA DE MAÓ

El disseny i el càlcul dels murs resistents d'aquesta estructura, s'ajusten en tot moment a l'especificat en la norma CTE-DB-SE-F.

Els maons emprats en els murs compleixen l'especificat en el "Pliego General para la Recepción de Ladrillos Cerámicos RL-88".

2.2.- Mètodes de càlcul.

FORMIGÓ ARMAT

La determinació de les sol·licitacions s'ha realitzat segons els principis de la Mecànica Racional, complementats per les teories clàssiques de la Resistència de Materials i de l'Elasticitat.

D'acord amb el CE (codi estructural), el procés general de càlcul emprat és el dels "estats límit", en el que es tracta de reduir a un valor suficientment baix la probabilitat de que s'assoleixin aquells estats límits que posen l'estructura fora de servei.

Les comprovacions dels estats límit últims (equilibri, esgotament o trencament, inestabilitat o pandeig i fatiga) es realitzen per a cada hipòtesi de càrrega, amb accions majorades i propietats resistents dels materials minorades, mitjançant una sèrie de coeficients de seguretat.

Les comprovacions dels estats límit de servei (fissuració, deformacions i vibracions) es realitzen per a cada hipòtesi de càrrega amb accions de servei (sense majorar) i propietats resistents dels materials de servei (sense minorar).

Les comprovacions dels estats límits de durabilitat (accions físiques o químiques) es realitzen per a cada hipòtesi per accions diferents a les càrregues i accions de l'anàlisi estructural.

S'han tingut en compte totes les consideracions relatives a la durabilitat segons el CE (codi estructural)

ACER LAMINAT

D'acord amb la Norma CTE-DB-SE-A (Art. SE-A-15) i el CE (codi estructural), la determinació de les tensions i les deformacions, i les comprovacions de l'estabilitat estàtica i elàstica de l'estructura, s'han realitzat seguint els principis de la Mecànica Racional, complementats per les teories clàssiques de la Resistència de Materials i de l'Elasticitat, encara que admetent-se ocasionalment estats plàstics locals.

Emprant aquests mètodes de càlcul, suposant l'estructura sotmesa a les accions de càlcul d'acord amb el DB-SE "Seguridad Estructural" del CTE i escollint en cada cas la combinació d'accions més desfavorable, s'ha comprovat que el conjunt estructural i cadascun dels seus elements són estàticament estables, i les tensions així calculades no sobrepassen les condicions d'esgotament fixades en el DB-SE-A del CTE.

També s'ha comprovat que, sotmesa l'estructura a les accions característiques de servei (coeficient de ponderació igual a 1) i escollint els casos de combinacions d'accions més desfavorables, no es sobrepassen les deformacions màximes admissibles.

MURS DE FÀBRICA DE MAÓ

D'acord amb el DB-SE-F "Fàbrica" del CTE, el càlcul de les sol·licitacions s'ha realitzat per els mètodes generals de la Resistència de Materials.

Per a cada element s'ha comprovat que la tensió ponderada general resultant, i la tensió ponderada local en les àrees de recolzaments, no superen la Resistència de Càlcul especificada.

A més a més, s'han realitzat les comprovacions relatives a l'estabilitat del conjunt tenint en compte els esforços horitzontals, i en el càlcul de la fonamentació s'han considerat les excentricitats de les càrregues produïdes per aquest tipus d'esforços.

2.3.- Càlculs realitzats mitjançant programes específics.

S'ha emprat el programa de càlcul CYPE CAD amb llicència núm:76729

3.- CARACTERÍSTIQUES DELS MATERIALS EMPRATS.

Els materials que s'utilitzaran a l'estructura i les seves característiques més importants, així com els nivells de control previstos i els coeficients de seguretat corresponents, són els que s'expressen en el següent quadre:

QUADRE DE CARACTERÍSTIQUES	ELEMENTS DE FORMIGÓ ARMAT				
	Tota l'obra	Fonaments	Pilars	Resta obra	Pous
FORMIGÓ					
Tipificació		HA- 25/B/20/XC2		HA-25/B/12/XC2	
Resistència Característica als 28 dies: f_{ck} (N/mm ²)	25				
Tipus de ciment (RC-97)	CEM I 42,5 UNE 80301:96				
Tipus d'ambient (agressivitat)		XC2		XC2	
Màxima relació aigua/ciment (A/C)		0.60		0.60	
Quantitat mínima de ciment (kp/m ³)		250		250	
Tamany màxim de l'àrid (mm)		20		<12	
Consistència del formigó	TOVA				
Assentament Con d'Abrams (cm)	6 - 9				
Sistema de compactació	vibrat				
Nivell de Control previst	ESTADÍSTIC				
Coefficient de Minoració γ_c	1.5				

Resistència de càlcul del formigó: f_{cd} (N/mm ²)	16.67				
ACER					
Barres	Designació	B 500 S			
	Límit Elàstic (N/mm ²)	500			
Nivell de Control previst		NORMAL			
Coeficient de Minoració γ_s		1.15			
Resistència de càlcul de l'acer (barres): f_{yd} (N/mm ²)		435			
Malles electro-soldades	Designació	B 500T			
	Límit Elàstic (N/mm ²)	500			
EXECUCIÓ					
Nivell de Control previst		NORMAL			
Coeficient de Majoració de les accions permanents		1.5			
Coeficient de Majoració de les accions variables o permanents de valor no constant		1.6			
OBSERVACIONS:					

QUADRE DE CARACTERÍSTIQUES		ELEMENTS ESTRUCTURALS D'ACER				
		Tota l'obra	Comprimits	Flectats	Traccionats	Altres
ELEMENTS D'ACER LAMINAT						
Acer en Perfils PILARS	Classe i Designació	S-275 JR				
	Límit Elàstic (kp/cm ²)	2750				
Acer en Xapes JÀSSERES	Classe i Designació	S-355 JR				
	Límit Elàstic (kp/cm ²)	3550				
ELEMENTS BUITS D'ACER						
	Classe i	S-275 JR				

Acer en Perfils	Designació					
	Límit Elàstic (kp/cm ²)	2750				
UNIONS ENTRE ELEMENTS						
Sistema i Designació	Soldadures	Per arc elèctric amb electrodes amb revestiment bàsic				
	Cargols Ordinaris					
	Cargols Calibrats					
	Cargols d'Alta Resistència					
	Reblons					
	Perns o Cargols d'Ancorat.					
ACCIONS						
Taula 4.1 CTE-SB-SE						
Coeficients de ponderació			Accions desfavorables: 1.35 / 1.50 Accions favorables: 0.8			
OBSERVACIONS:						

(CTE-DB-SE-F) QUADRE DE CARACTERÍSTIQUES	MURS DE FÀBRICA DE MAÓ					
	Parets estructurals					
MAONS						
Tipus de maons (RL-88)	Perforat					
Classe de maons (RL-88)	NV					
Resistència a compressió (N/mm ²)	15					
MORTERS						
Tipus de ciment	CEM II					
Additius	-					

Tipus de sorra (Rodat/Matxucat)	natural				
Tamany màxim de la sorra (mm)	2.5				
Additius	plastificant				
Tipus de morter (segons UNE 83-800)	M-7,5				
Resistència a compressió (N/mm ²)	7,5				
Plasticitat	grassa				
Dosificació	-				
MURS					
Classe de mur	Aparellat				
Tipus de paredat	a trencajunt				
Resistència característica a la compressió f_k (N/mm ²)	5				
Tipus d'ambient (agressivitat)	Ila				
Categoria d'execució	B				
Categoria de control de fabricació	II				
Resistència de càlcul de la fàbrica (N/mm ²)	2				
ACCIONS					
Categoria de la execució	A				
Coefficients de Ponderació	1.7				
OBSERVACIONS:					

El nivell de control serà:
Resistència del formigó: ESTADÍSTIC.
Execució: NORMAL

Coefficients parcials de seguretat dels materials per Estats Límit Últims		
Situació de projecte	Formigó γ_c	Acer d'armar γ_s
Persistent o transitòria	1,5	1,15
Accidental	1,3	1,00

Coefficients parcials de seguretat pels Estats Límit de Servei		
	Formigó γ_c	Acer d'armar γ_s
	1	1

-Acer laminat:
 acer EN 10025-2 S275 JR
 coeficient de seguretat del material: $\gamma_{M1} = 1.05$

3.1.- Assentaments admissibles i límits de deformació.

ASSENTAMENTS ADMISSIBLES A LA FONAMENTACIÓ

D'acord amb la Norma CTE-DB-SE-C, en funció del tipus de terreny i de les característiques de l'edifici, es podria acceptar com assentament general màxim admissible de la fonamentació, el valor de (50) mm., però en aquest cas s'ha limitat a 25 mm.

LÍMITS DE DEFORMACIÓ DE L'ESTRUCTURA

El càlcul de les deformacions s'ha realitzat per a condicions de servei, utilitzant les combinacions d'accions corresponents a l'aptitud al servei, segons el CE (codi estructural) pels elements de formigó i el DB-SE del CTE per a la resta de materials.

Formigó armat

Pel càlcul de les fletxes dels elements sotmesos a flexió, s'han tingut en compte tant les deformacions instantànies com les diferides, i s'han considerat els moments d'inèrcia equivalents de les seccions fissurades.

El cantell dels forjats es superior al mínim proposat pel CE (codi estructural) per tal de no comprovar fletxes per les condicions de disseny, materials i càrrega que els hi corresponen.

Els límits de deformació vertical (fletxes) de les bigues i dels forjats, establerts per a assegurar la compatibilitat de deformacions dels diferents elements estructurals i constructius, són els que s'assenyalen en el quadre que s'inclou a continuació:

- Mòdul de deformació del formigó pel càlcul d'esforços, fletxes i deformacions instantànies:

$$E_j = 8.500 \cdot \sqrt[3]{f_{cm,j}} = 27.264 \text{ N/mm}^2 \quad (\text{a l'edat de 28 dies})$$

FLETXES MÀXIMES RELATIVES I ABSOLUTES PER ELEMENTS DE FORMIGÓ ARMAT		
	Estructura no solidària amb altres elements FLETXES TOTALS MÀXIMES	Estructura solidària amb altres elements FLETXES ACTIVES MÀXIMES
EDIFICIS NORMALS	$\delta/L < 1/250$ i $L/500 + 1\text{cm}$	$\delta/L < 1/400$
FORJATS UNIDIRECCIONALS	$\delta/L < 1/250$ i $L/500 + 1\text{cm}$	$\delta/L < 1/500$ i $L/1000 + 0,5\text{cm}$

Acer laminat

El càlcul de les deformacions s'ha realitzat per a condicions de servei, utilitzant les combinacions d'accions corresponents a l'aptitud al servei, segons el DB-SE "Seguridad estructural" del CTE.

Es comprovarà el compliment d'aquesta exigència bàsica considerant els estat límits de servei amb els valors límits establerts a SE 4.3 d'acord amb el tipus d'edifici i els elements implicats en la deformació.

Limitacions de les fletxes relatives dels sostres i de la coberta:

Quan es consideri la integritat dels elements constructius o la compatibilitat entre la estructura i els elements constructius, s'admet que l'estructura horitzontal és suficientment rígida si, les deformacions acumulades dels elements des de el moment de la posada en obra (fletxa activa) compleixen:

Sostres amb envans fràgils o paviments rígids sense junts	L/500
Sostres amb envans ordinaris o paviments rígids amb junts	L/400
Resta de casos	L/300

Quan es consideri el confort dels usuaris o les vibracions de l'estructura horitzontal, aquesta és suficientment rígida quan considerant només les accions de curta duració, la fletxa relativa és menor que L/350. Quan es consideri l'aspecte estètic o l'aspecte de l'obra, l'estructura horitzontal és suficientment rígida quan, considerant qualsevol combinació d'accions quasi-permanents, la fletxa relativa és menor que L/300.

ACCIONS ADOPTADES EN EL CÀLCUL

1.- ACCIONS GRAVITATÒRIES

CÀRREGUES MORTES I SOBRECÀRREGUES					
ÚS O ZONA DE L'EDIFICI	Coberta terrassa bar	Coberta ampliació consultori	Llosa		
		22 CM	22 CM		
Pes propi del forjat	3,00 (300)	5,50 (550)	5,50 (550)		
Paviments i revestiments o Cobertes	1,00 (100)	5,20 (520)	-		
Sobrecàrrega de neu + manteniment / envans	-	170(170)	170(170)		
Sobrecàrrega d'ús	3,00 (300)	-	-		
CÀRREGA Superficial TOTAL	7,00 (700)	12,40 (1240)	7,20 (720)		
CÀRREGUES LINEALS en kN/m (kp/m)					
Pes propi de les façanes	-	-			
Pes de particions pesades	-	-			
Sobrecàrrega en voladissos	-	-			

2.- ACCIONS DE VENT.

ACCIÓ DE VENT (CTE-SB-AE)	
ZONA EÒLICA	C
GRAU D'ASPROR	IV

3.- ACCIONS TÈRMiques I REOLÒGIQUES.

D'acord amb la norma CTE-DB-SE-AE (Cap.3.4), aquestes accions s'han tingut en compte a l'hora de prendre la decisió de disposar juntes de dilatació.

4.- ACCIONS SÍSMIQUES. (Segons Norma NCSE-02).

Veure fitxa sísmica

- Situacions sísmiques

- Amb coeficients de combinació

$$\sum_{j \geq 1} \gamma_{Gj} G_{kj} + \gamma_A A_E + \sum_{i \geq 1} \gamma_{Qi} \Psi_{ai} Q_{ki}$$

- Sense coeficients de combinació

$$\sum_{j \geq 1} \gamma_{Gj} G_{kj} + \gamma_A A_E + \sum_{i \geq 1} \gamma_{Qi} Q_{ki}$$

On:

- G_k Acció permanent
- Q_k Acció variable
- A_E Acció sísmica
- γ_G Coeficient parcial de seguretat de les accions permanents
- $\gamma_{Q,1}$ Coeficient parcial de seguretat de l'acció variable principal
- $\gamma_{Q,i}$ Coeficient parcial de seguretat de les accions variables d'acompanyament
($i > 1$) per a situacions no sísmiques
($i \geq 1$) per a situacions sísmiques
- γ_A Coeficient parcial de seguretat de l'acció sísmica
- $\Psi_{p,1}$ Coeficient de combinació de l'acció variable principal
- $\Psi_{s,i}$ Coeficient de combinació de les accions variables d'acompanyament
($i > 1$) per a situacions no sísmiques
($i \geq 1$) per a situacions sísmiques

5.- TERRENY DE FONAMENTS.

Excavació a cel obert per l'execució de sabates corregudes.
Tota l'estructura es recolzarà sobre el mateix substrat.

La capacitat resistent del terreny s'estima en 1,50 Kp/cm².

6.- COMBINACIONS D'ACCIONS EN ESTATS LÍMIT ÚLTIMS .

Els elements resistents s'han calculat tenint en compte les sol·licitacions corresponents a les combinacions d'accions més desfavorables.

- FORMIGÓ ARMAT (CE), ACER LAMINAT (CE i CTE), i FÀBRIGUES (DB-SE "Seguretat estructural" del CTE)

Situacions persistents o transitòries

$$\sum_{j \geq 1} \gamma_{G,j} \cdot G_{k,j} + \gamma_p \cdot P + \gamma_{Q,1} \cdot Q_{k,1} + \sum_{i > 1} \gamma_{Q,i} \cdot \psi_{0,i} \cdot Q_{k,i}$$

Situacions extraordinàries

$$\sum_{j \geq 1} \gamma_{G,j} \cdot G_{k,j} + \gamma_p \cdot P + A_d + \gamma_{Q,1} \cdot \psi_{1,1} \cdot Q_{k,1} + \sum_{i > 1} \gamma_{Q,i} \cdot \psi_{2,i} \cdot Q_{k,i}$$

- On: $G_{k,j}$ Valor característic de les accions permanents.
 P Valor de l'acció de pretesat.
 $Q_{k,1}$ Valor característic de l'acció variable determinant.
 $\psi_{0,i} \cdot Q_{k,i}$ Valor representatiu de combinació de les accions variables.
 $\psi_{1,1} \cdot Q_{k,1}$ Valor representatiu freqüent de l'acció variable determinant.
 $\psi_{2,i} \cdot Q_{k,i}$ Valor representatiu quasi-permanent de les accions variables.

7.- COMBINACIONS D'ACCIONS EN ESTATS LÍMIT DE SERVEI

Els elements resistents s'han calculat tenint en compte les sol·licitacions corresponents a les combinacions d'accions més desfavorables.

- FORMIGÓ ARMAT (CE), ACER LAMINAT, FÀBRIGUES I FUSTA (DB-SE "Seguretat estructural" del CTE)

Accions de curta duració que puguin resultar irreversibles:

$$\sum_{j \geq 1} G_{k,j} + P + Q_{k,1} + \sum_{i > 1} \psi_{0,i} \cdot Q_{k,i}$$

Accions de curta duració que puguin resultar reversibles:

$$\sum_{j \geq 1} G_{k,j} + P + \psi_{1,1} \cdot Q_{k,1} + \sum_{i > 1} \psi_{2,i} \cdot Q_{k,i}$$

Accions de llarga duració:

$$\sum_{j \geq 1} G_{k,j} + P + \sum_{i > 1} \psi_{2,i} \cdot Q_{k,i}$$

Els coeficients parcials de seguretat per les accions així com els coeficients de simultaneïtat emprats són els establerts per les següents taules del CET-DB-SE:

Tabla 4.1 Coeficientes parciales de seguridad (γ) para las acciones

Tipo de verificación ⁽¹⁾	Tipo de acción	Situación persistente o transitoria	
		desfavorable	favorable
Resistencia	Permanente		
	Peso propio, peso del terreno	1,35	0,80
	Empuje del terreno	1,35	0,70
	Presión del agua	1,20	0,90
	Variable	1,50	0
Estabilidad		desestabilizadora	estabilizadora
	Permanente		
	Peso propio, peso del terreno	1,10	0,90
	Empuje del terreno	1,35	0,80
	Presión del agua	1,05	0,95
	Variable	1,50	0

⁽¹⁾ Los coeficientes correspondientes a la verificación de la resistencia del terreno se establecen en el DB-SE-C

Tabla 4.2 Coeficientes de simultaneidad (ψ)

	ψ_0	ψ_1	ψ_2
Sobrecarga superficial de uso (Categorías según DB-SE-AE)			
• Zonas residenciales (Categoría A)	0,7	0,5	0,3
• Zonas administrativas (Categoría B)	0,7	0,5	0,3
• Zonas destinadas al público (Categoría C)	0,7	0,7	0,6
• Zonas comerciales (Categoría D)	0,7	0,7	0,6
• Zonas de tráfico y de aparcamiento de vehículos ligeros con un peso total inferior a 30 kN (Categoría E)	0,7	0,7	0,6
• Cubiertas transitables (Categoría F)		(1)	
• Cubiertas accesibles únicamente para mantenimiento (Categoría G)	0	0	0
Nieve			
• para altitudes > 1000 m	0,7	0,5	0,2
• para altitudes \leq 1000 m	0,5	0,2	0
Viento	0,6	0,5	0
Temperatura	0,6	0,5	0
Acciones variables del terreno	0,7	0,7	0,7

(1) En las cubiertas transitables, se adoptarán los valores correspondientes al uso desde el que se accede.

IDENTIFICACIÓ DE L'EDIFICI

Situació:

Municipi: **Sant Pere de Torelló**

Número de plantes sobre rasant: **1**

CARACTERÍSTIQUES DE LA CONSTRUCCIÓ

Classificació de l'edifici en funció de la seva importància: (Article 1.2.2)	Moderada	Normal	<input checked="" type="checkbox"/>	Especial
	Edificis amb probabilitat menyspreable de què la seva destrucció per un terratrèmol pugui ocasionar víctimes, interrompre un servei primari o produir danys econòmics significatius a tercers.	Edificis la destrucció dels quals per un terratrèmol pugui ocasionar víctimes, interrompre un servei per a la col·lectivitat, o produir importants pèrdues econòmiques, sense que en cap cas es tracti d'un servei imprescindible ni pugui donar lloc a efectes catastròfics.		Edificis la destrucció dels quals per un terratrèmol pugui interrompre un servei imprescindible o donar lloc a efectes catastròfics. En aquest grup s'inclouen les construccions que així es considerin en el planejament urbanístic i documents públics anàlegs, així com en reglamentacions més específiques

Acceleració bàsica a_b :⁽¹⁾⁽²⁾ En funció del municipi d'acord a l'annex I de l'NCSE-02 $a_b / g < 0,04$ $a_b / g = 0,09$

Acceleració de càlcul a_c : (Només en edificis d'importància normal o especial i amb $a_b \geq 0,04g$)	Coeficient del tipus de sòl C: ⁽³⁾ S'adoptarà com a valor de C el valor mig dels 30 primers metres sota la superfície obtingut en ponderar els coeficients C_i de cada estrat del terreny amb el seu gruix e_i , en metres.		$C = \frac{\sum C_i \cdot e_i}{30} = 1,06$
	Coeficient de risc ρ Edificis d'importància normal $\rho = 1,0$ Edificis d'importància especial $\rho = 1,3$ $\rho = 1,0$	Coeficient d'amplificació del terreny S Si $\rho \cdot a_b \leq 0,1 g \rightarrow S = C / 1,25$ Si $0,1 g < \rho \cdot a_b < 0,4 g \rightarrow S = \frac{C}{1,25} + 3,33 \cdot (\rho \cdot \frac{a_b}{g} - 0,1) \cdot (1 - \frac{C}{1,25})$ Si $0,4 g \leq \rho \cdot a_b \rightarrow S = 1,0$ $S = 0,80$	$(4) a_c / g = S \cdot \rho \cdot a_b / g = 0,072$

Tipus d'estructura:⁽¹⁾⁽⁴⁾⁽⁵⁾ Estructura amb forjats amb llosa de formigó recolzats sobre pilars metàl·lics ben arriostrat en les dues direccions.

CRITERIS D'APLICACIÓ DE LA NORMA

Edificis d'importància moderada	No cal aplicar l'NCSE-02	
$a_b < 0,04g$	No cal aplicar l'NCSE-02	
$0,04 g \leq a_b < 0,08g$ ⁽²⁾	Cal aplicar l'NCSE-02	<input checked="" type="checkbox"/>
	Excepció: No és d'aplicació l'NCSE-02 en edificis de normal importància sempre que: <ul style="list-style-type: none"> - Es disposi d'una estructura de pòrtics arriostrats⁽⁵⁾, amb característiques de resistència i rigidesa similars en les dues direccions, per resistir esforços horitzontals en qualsevol direcció i - No es fonamenti l'edifici sobre terrenys potencialment inestables. En cap cas aquesta excepció serà d'aplicació en edificis de més de 7 plantes si l'acceleració sísmica de càlcul $a_c \geq 0,08g$	
$a_b \geq 0,08g$ ⁽¹⁾	Cal aplicar l'NCSE-02 sense excepcions	

Per tant,	NO CAL APLICAR LA NORMA NCSE-02	<input checked="" type="checkbox"/>
	ÉS D'APLICACIÓ LA NORMA NCSE-02. En la memòria de càlcul consten les accions sísmiques considerades, les hipòtesis i les conclusions adoptades. I en els plànols es fan constar els nivells de ductilitat utilitzats en el càlcul.	

Data **Juliol 2024**

L'arquitecte/a **Imma Pujol**

Notes:

- Les edificacions de fàbrica de maó, de blocs de morter, o similars, si $0,08g \leq a_b < 0,12g$ tindran 4 plantes com a màxim. I si $a_b \geq 0,12g$ en tindran, com a màxim, 2. (art. 1.2.3)
- Quan $a_b \geq 0,04g$ no s'executaran estructures de paredat, tàpia o tova.
- Coeficient del terreny C:** En funció del tipus de terreny:
Terreny I (Roca compacta, sòl cimentat o granular molt dens): $C = 1$.
Terreny II (Roca molt fracturada, sòls granulars densos o cohesius durs): $C = 1,3$.
Terreny III (Sòl granular de compactat mitja, o sòl cohesiu de consistència ferma o molt ferma): $C = 1,6$.
Terreny IV (Sòl granular solt, o sòl cohesiu tou): $C = 2$.
- Les estructures de murs de fàbrica, si $0,08g \leq a_c \leq 0,12g$, l'alçada màxima serà de 4 plantes. I si $a_c > 0,12g$ l'alçada màxima serà de 2 plantes. (art. 4.4.1)
- En el cas d'estructures de pòrtics és important fer constar si estan ben arriostrats. L'existència d'una capa superior armada, monolítica i enllaçada a l'estructura en la totalitat de la superfície de cada planta permet considerar els pòrtics com ben arriostrats entre sí en totes les direccions (d'acord als comentaris de l'NCSE-02 C.1.2.3).



MI MEMÒRIA DE LES INSTAL·LACIONS

MEMÒRIA D'INSTAL·LACIONS

PER A LA INTERVENCIÓ DE REFORMA AL CONSULTORI MUNICIPAL I A L'EDIFICI POLIVALENT ANOMENAT "CALS AVIS"
SANTA PERE DE TORELLÓ

MEMÒRIA

ÍNDEX

- 1.- CLIMATITAZACIÓ
- 2.- BAIXA TENSÍO
- 3.- VENTILACIÓ
- 4.- SUBMINISTRAMENT D'AIGUA
- 5.- CONTRAINCENDIS
- 6.- TELECOMUNICACIONS

PRESSUPOST

DOCUMENTACIÓ GRÀFICA

- | | |
|------------|---|
| I01 | PLANTA BAIXA CALEFACCIÓ |
| I02 | PLANTA PRIMERA CALEFACCIÓ |
| I03 | PLANTA BAIXA BAIXA TENSÍO |
| I04 | PLANTA PRIMERA BAIXA TENSÍO |
| I05 | PLANTA SEMISOTERRADA BAIXA TENSÍO |
| I06 | CENTRALITZACIÓ DE COMPTADORS |
| I07 | VENTILACIÓ |
| I08 | PLANTA BAIXA AIGUA |
| I09 | PLANTA PRIMERA AIGUA |
| I10 | PLANTA BAIXA PROTECCIÓ CONTRAINCENDIS |
| I11 | PLANTA PRIMERA PROTECCIÓ CONTRAINCENDIS |
| I12 | PLANTA BAIXA FAN-COILS DEL CONSULTORI ESTAT INICIAL |
| I13 | PLANTA BAIXA FAN-COILS DEL CONSULTORI ESTAT RESULTANT |

MEMÒRIA D'INSTAL·LACIONS

PER A LA INTERVENCIÓ DE REFORMA AL CONSULTORI MUNICIPAL I A L'EDIFICI POLIVALENT ANOMENAT "CALS AVIS"
SANTA PERE DE TORELLÓ

1.- CLIMATITZACIÓ

SISTEMA DE CLIMATITZACIÓ TRIAT

La instal·lació proposada pel sistema de calefacció es basa en un sistema de calefacció per radiadors amb instal·lació tipus bitub i connectats a una caldera urbana.

Les unitats tèrmiques del sistema general de calefacció són segments de radiadors de ferro. Es va realitzar un simple càlculo de de càrregues tèrmiques, amb un total de 86 elements.

Com que la caldera ja està instal·lada i fora de l'edifici, no farà falta la seva modificació.

Cadascuna de les tres zones disposa d'un circuit de calefacció independent comandat per un termostat, i els trams nous s'acoplen a canonades existents.

Les canonades d'alimentació es realitzen enganxades al perímetre de les parets de la mateixa planta, en el bar-restaurant i casal d'avis, però el consultori municipal passaran varies vegades per sota del forjat per travesar trams que no tenen parets accessibles per portar els tubs.

Com que es tracta d'una modificació de la instal·lació es prefereix estendre un ramal des de la xarxa d'aigües existent, aquests ramals seran de coure amb un diàmetre de 22mm.

SISTEMA DE REFRIGERACIÓ AL CONSULTORI

El Consultori municipal té actualment instal·lat un sistema de refrigeració a base d'unitats de fan-coils instal·lats a cadascuna de les dependències ocupables de l'establiment (amb un total de 7 unitats); la unitat exterior està situada a la coberta plana de l'edifici (volums intermedis).

S'ha previst mantenir aquest sistema de refrigeració, afegint un fan-coil que resulta necessari després de les obres d'ampliació (a la sala de personal - office) i re-ubicant una actual unitat, situant-la a la dependència resultant de la llevadora. Resulta, per tant, un total de 8 unitats instal·lades al consultori.

El projecte preveu el seu desmuntatge o protecció durant l'execució de les obres i la seva recol·locació, connexionat i posada en funcionament quan finalitzin els treballs interiors.

MEMÒRIA D'INSTAL·LACIONS

PER A LA INTERVENCIÓ DE REFORMA AL CONSULTORI MUNICIPAL I A L'EDIFICI POLIVALENT ANOMENAT "CAL'S AVIS"
SANTA PERE DE TORELLÓ

2.- INSTAL·LACIÓ ELÈCTRICA EN BAIXA TENSIÓ.

L'objecte és especificar les parts que componen la instal·lació elèctrica en baixa tensió, així com exposar les condicions tècniques de càlcul que justifiquen les solucions adoptades d'acord amb la Normativa vigent.

S'ampliarà la instal·lació elèctrica motivada per las obres de reforma del mateix. Bàsicament la reforma va destinada a:

- canvi de tensió de suministrament de l'edifici de 3x230V a 3x400V,
- a contractar 2 puns de suministre nous per separar consultori, consulta i bar
- ampliació de la instal·lació elèctrica dels 4 suministres resultants, per la incorporació de màquines de clima i ventilació noves.

REGLAMENTACIÓ

Tota la instal·lació elèctrica estarà sotmesa a l'estricta compliment del Reglament electrotècnic de Baixa Tensió en cadascun dels apartats que afecten aquest projecte executiu, així com les Normes de la Direcció General d'Indústria i Companyies Subministradores per a les instal·lacions d'enllaç pels suministres elèctrics de Baixa Tensió, Normes UNE, i les recomanacions UNESA.

RELACIÓ D'INSTRUCCIONS TÈCNIQUES D'APLICACIÓ

- ICT-BT-10 " Previsión de cargas para suministros en Baja Tensión"
- ICT-BT-11 " Redes de distribución de Energia Electrica. Acometidas"
- ICT-BT-12 " Instalaciones de enlace. Esquemas "
- ICT-BT-13 " Instalaciones de enlace. Cajas generales de protección "
- ICT-BT-14 " Instalaciones de enlace. Linea general de alimentacion "
- ICT-BT-15 " Instalaciones de enlace. Derivaciones individuales "
- ICT-BT-16 " Instalaciones de enlace. Contadores "
- ICT-BT-17 " Instalaciones de enlace. Dispositivos privados de mando y protección "
- ICT-BT-18 " Puestas a tierra "
- ICT-BT-19 " Instalaciones interiores o receptoras. Prescripciones de carácter general"
- ICT-BT-20 " Instalaciones interiores o receptoras. Sistemas de instalación "
- ICT-BT-21 " Instalaciones interiores o receptoras. Tubos y canales protectores "
- ICT-BT-22 " Instalaciones interiores o receptoras. Protecciones contra sobretensiones "
- ICT-BT-23 " Instalaciones interiores o receptoras. Protecciones contra sobretensiones "
- ICT-BT-24 " Instalaciones interiores o receptoras. Protección contra contacto directos e indirectos "
- ICT-BT-28 "Instalaciones en locales de pública concurrencia"
- ICT-BT-30 "Instalaciones en locales de características especiales"
- ICT-BT-43 " Receptores. Prescripciones generales "

MEMÒRIA D'INSTAL·LACIONS

PER A LA INTERVENCIÓ DE REFORMA AL CONSULTORI MUNICIPAL I A L'EDIFICI POLIVALENT ANOMENAT "CALS AVIS"
SANTA PERE DE TORELLÓ

ICT-BT-44 " Receptores para alumbrado ".

ICT-BT-47 " Receptores. Motores".

ICT-BT-48 "Receptores.Transformadores y autotransformadores. Reactancias y
rectificadores.Condensadores ".

MEMÒRIA D'INSTAL·LACIONS

PER A LA INTERVENCIÓ DE REFORMA AL CONSULTORI MUNICIPAL I A L'EDIFICI POLIVALENT ANOMENAT "CALS AVIS"
SANTA PERE DE TORELLÓ

CIRCUIT DE TERRA

La xarxa de terres es connectarà a la xarxa de terres de l'edifici existent.

Queda prohibit intercalar al circuit de terra seccionadors, fusibles o interruptors que puguin tallar la seva continuïtat.

Totes les línies portaran el seu corresponent conductor de protecció per a connectar a terra tots els elements metàl·lics de la instal·lació.

Tenint en compte que s'utilitzen diferencials de 0.03A de sensibilitat, i que es disposa d'un emplaçament conductor i la tensió de contacte serà de 24V, per tant s'estima que la resistència a terra ha de tenir un valor mínim de:

$$\frac{24}{I_n} \geq R$$

$$\frac{24}{0,03} \geq 800\Omega$$

$$R_{\text{terra}} \leq 800\Omega$$

INSTAL·LACIÓ ELÈCTRICA

ESCOMESA

En primer lloc s'ha de realitzar la petició del canvi de tensió a la companyia suministradora de la localitat, en aquest cas és Estabanell.

S'adaptarà l'escomesa per donar servei als 4 suministres (2 nous i 2 existents) tenint en compte les noves potències:

Llar d'infants:

Potència contractada actualment: 10KW (comptador 1)

Potència total a ampliar: 26 KW.

Potència total a contactar: 36 KW

MEMÒRIA D'INSTAL·LACIONS

PER A LA INTERVENCIÓ DE REFORMA AL CONSULTORI MUNICIPAL I A L'EDIFICI POLIVALENT ANOMENAT "CAL'S AVIS"
SANTA PERE DE TORELLÓ

UNITATS EXTERIORS		
	MODEL	POTENCIA - AMPERATGE
1	PUHY-P200YNW-A2	6,03 / 5,18 - 16,10
1	PUHY-P300YNW-A2	11,31 / 8,74 - 22,70
1	PUHY-P350YNW-A2	13,98 / 10,20 - 26,40

UNITATS INTERIORS		
	MODEL	POTENCIA - AMPERATGE
1	PKFY-P25VLM-E	0,03 / 0,02 - 0,25 / 0,20
3	PKFY-P63VKM-E	0,05 / 0,04 - 0,37 / 0,30
2	PCFY-P63VKM-E	0,05 / 0,05 - 0,33 / 0,33
5	PCFY-P100VKM-E	0,09 / 0,09 - 0,65 / 0,65

RECUPERADOR CALOR		
	MODEL	POTENCIA - AMPERATGE
1	RCE-1200-EC / H	274x2 - 1,76x2
2	RCE-3200-EC / H	982x2 - 3,6x2

Bar-restaurant:

Potència contractada actualment estimada: 8 KW (comptador 2)

Potència total a ampliar: 17 KW

UNITATS EXTERIORS		
	MODEL	POTENCIA - AMPERATGE
1	PUHY-P550YSNW-A2	21,65 / 15,76 - 40,50

Potència total a contractar: 25 KW

UNITATS INTERIORS		
	MODEL	POTENCIA - AMPERATGE
2	PKFY-P63VKM-E	0,05 / 0,04 - 0,37 / 0,30
4	PCFY-P100VKM-E	0,09 / 0,09 - 0,65 / 0,65

RECUPERADOR CALOR		
	MODEL	POTENCIA - AMPERATGE
1	RCE-3200-EC/H	982x2 - 3,6x2

Cap:

Potència contractada actualment estimada: 8 KW (comptador 2)

Potència total a ampliar: 12,26 KW

Potència total a contractar: 20 KW

MEMÒRIA D'INSTAL·LACIONS

PER A LA INTERVENCIÓ DE REFORMA AL CONSULTORI MUNICIPAL I A L'EDIFICI POLIVALENT ANOMENAT "CAL'S AVIS"
SANTA PERE DE TORELLÓ

UNITATS EXTERIORS		
	MODEL	POTENCIA - AMPERATGE
1	PUHY-P350YINW-A2	13,98 / 10,20 - 26,40

UNITATS INTERIORS		
	MODEL	POTENCIA - AMPERATGE
6	PKFY-P40VLM-E	0,04 / 0,03 - 0,35 / 0,30
1	PKFY-P100VKM-E	0,08 / 0,07 - 0,58 / 0,51

RECUPERADOR CALOR		
	MODEL	POTENCIA - AMPERATGE
1	RCE-3200-EC / H	982x2 - 3,6x2

Casal d'avis:

Potència contractada actualment estimada: 4 KW (comptador 2)

Potència total a ampliar: 16,13 KW

Potència total a contractar: 20,13 KW

UNITATS EXTERIORS		
	MODEL	POTENCIA - AMPERATGE
1	PUHY-P500YSINW-A2	19,85 / 14,03 - 35,60

UNITATS INTERIORS		
	MODEL	POTENCIA - AMPERATGE
5	PCFY-P63VKM-E	0,05 / 0,05 - 0,33 / 0,33
2	PCFY-P100VKM-E	0,09 / 0,09 - 0,65 / 0,65

RECUPERADOR CALOR		
	MODEL	POTENCIA - AMPERATGE
1	REC-3200-EC / V	982x2 - 3,6x2

Es farà d'acord amb les Normes de la Cia. Subministradora, segons el planol unifilar adjunt. Els dos comptadors nous estaran instal·lats junt als dos existents, a la planta semisoterrada. El local compleix amb les dimensions mínimes reglamentàries.

La comunicació entre les caixes i les concentracions s'efectuarà a través de tub de PVC.

La caiguda de tensió d'aquesta línia serà 0,5% com a màxim, segons companyia de subministrament. Pel seu càlcul es tindran en compte les càrregues previstes.

En qualsevol cas els conductors tindran un nivell d'aïllament de 0,6/1 kV, i seran no propagadors de l'incendi i amb emissió de fums i opacitat reduïda o hauran de complir amb les condicions establertes amb la Norma UNE 21.123.

Els elements de conducció de cables estaran d'acord amb l'establert amb la Norma UNE 80085-1 i UNE 50086-1.

Si aquest cable tingués composició unifilar, en el seu recorregut serà trenada per compensar el camp magnètic que es pugui crear.

MEMÒRIA D'INSTAL·LACIONS

PER A LA INTERVENCIÓ DE REFORMA AL CONSULTORI MUNICIPAL I A L'EDIFICI POLIVALENT ANOMENAT "CAL'S AVIS"
SANTA PERE DE TORELLÓ

OBRES A REALITZAR:

1. Adaptació de la LGA i centralització de comptadors afegint 2 comptadors nous
2. Canvi a les derivacions individuals entre comptadors i quadre general de protecció
3. CAP: Creació de quadre general de protecció nou amb IGA de 63A, afegint proteccions per màquines de clima noves (interruptor diferencial de 40A, magnetotèrmic de 20A per clima, magnetotèrmic de 16A per recuperador); connexió entre aquest quadre general i subquadre existent al cap; eliminar la connexió del transformador de 16 KVA que alimentava les màquines de clima antigues.
4. Casal d'avis: Creació de quadre general de protecció nou per casal d'avis amb IGA de 63A, afegint proteccions per màquines de clima (interruptor general de 40A, interruptor diferencial de 40A, magnetotèrmic de 25A per clima, magnetotèrmic de 16A per recuperador)
5. Llar d'infants: Creació de subquadre de proteccions per màquines noves de clima (interruptor general de 40A, interruptor diferencial de 40A, magnetotèrmic de 40A per clima, magnetotèrmic de 16A per recuperador)
6. Bar restaurant: modificació de les línies trifàsiques que parteixen del quadre general de protecció fins a transformadors que alimenten maquinària amb suminsre trifàsic (fregidora i extractor de cuina); creació de subquadre de proteccions per màquines noves de clima (diferencial de 40 A, magnetotèrmic de 25A per clima, magnetotèrmic de 16A per recuperador).
7. Modificacions de les línies trifàsiques que alimenten el quadre de la instal·lació de plaques fotovoltaiques, treient el transformador de 10 KVA.
8. Modificacions de les línies trifàsiques que alimenten el quadre de la instal·lació de l'ascensor, treient el transformador de 16 KVA.
9. Modificació en els quadres de protecció per adaptar-los a la nova tensió de suminsre.
10. Adequació i canvi de màquines i motors amb tensió de servei a 3x230V.

Un cop realitzades totes les obres, es procedirà a legalitzar els canvis realitzats.

Caixa general de protecció

Es col·locarà una caixa general de protecció de 3 x 250 A, amb fusibles calibrats de 200 A per la LGA.

La caixa general de protecció que dóna servei a la instal·lació objecte del present projecte és comú per la centralització de l'edifici ja que es tracta d'una instal·lació per més d'un usuari amb 4 comptadors instal·lats en forma centralitzada.

LGA

La línia general d'alimentació és la línia que enllaça amb la caixa general d'alimentació amb la centralització de comptadors.

Els conductores a utilitzar, tres fases i un neutre seran de naturalesa de coure, unipolars i aïllats, disposant d'un aïllament mínim de 0.6/1kV.

La secció dels conductors serà uniforme en tot el seu recorregut i sense emplames de secció 3x95+50N mm².

MEMÒRIA D'INSTAL·LACIONS

PER A LA INTERVENCIÓ DE REFORMA AL CONSULTORI MUNICIPAL I A L'EDIFICI POLIVALENT ANOMENAT "CALS AVIS"
SANTA PERE DE TORELLÓ

EQUIP DE COMPTATGE

L'equip de mesura estarà format per comptadors TMF1 i els fusibles de seguretat.

El tipus de comptador previst es TMF1 per una contractació trifàsica.

S'afegirà un mòdul tipus columna de 2 comptadors PNZ.CMT.GAR (2).

DERIVACIÓ INDIVIDUAL

La derivació individual que dona alimentació elèctrica discorren des del comptador fins al seu quadre de comandament, tindran les següents seccions:

Linea	Descripció	datos partida							conduccion				eleccion cable		
		T	M	Tensión	Potencia (W)	cosØ	intensidad (A)	distancia (m)	Cu	Al	aire	enterr	To (°C)	Tipo	Sección
G0	Linia General de Alimentación	x		400	138.400	1	199,8	25	x		x		40	RZ1K	95
Linea	Descripció	datos partida							conduccion				eleccion cable		
		T	M	Tensión	Potencia (W)	cosØ	intensidad (A)	distancia (m)	Cu	Al	aire	enterr	To (°C)	Tipo	Sección
	CENTRALIZACIÓ 1														
C1	Llar d'infants	x		400	36.000	1	52,0	15	x		x		40	ES07Z1K	25
C2	Casal d'avis	x		400	20.130	1	29,1	15	x		x		40	ES07Z1K	16
C3	CAP	x		400	20.000	1	28,9	15	x		x		40	ES07Z1K	16
C4	Bar restaurant	x		400	25.000	1	36,1	15	x		x		40	ES07Z1K	16

Tant els conductors com el tubs de conducció seran del tipus no propagadors de la flama i amb emissió de fums i opacitat reduïda, o hauran de complir les normes UNE 21123 o UNE 211002 per als cables i UNE EN 50085-1 i UNE-EN 50086-1.

La caiguda de tensió d'aquesta línia serà 1,5% com a màxim, segons REBT. Pel seu càlcul es tindran en compte les càrregues previstes.

En qualsevol cas els conductors tindran un nivell d'aïllament de 0,6/1 kV, i seran no propagadors de l'incendi i amb emissió de fums i opacitat reduïda o hauran de complir amb les condicions establertes amb la Norma UNE 21.123.

Si aquest cable tingués composició unifilar, en el seu recorregut serà trenada per compensar el camp magnètic que es pugui crear.

Per a més detalls veure esquema unifilar.

MEMÒRIA D'INSTAL·LACIONS

PER A LA INTERVENCIÓ DE REFORMA AL CONSULTORI MUNICIPAL I A L'EDIFICI POLIVALENT ANOMENAT "CALS AVIS"
SANTA PERE DE TORELLÓ

INSTAL·LACIÓ DE FONTANERIA

La instal·lació de fontaneria nova en la modificació de l'edifici realitzada, es separada en tres seccions identificades pel seu ús, bar-restaurant, consultori municipal i casal d'ancians.

- En la secció Bar-restaurant les instal·lacions de lampisteria són en: els banys i cuina freda. (Amb canonades multicapa de 25 y 32 mm de diàmetre)
- En la secció consultori municipal les instal·lacions de lampisteria són en: el menjador, els banys, la neteja i llevadora. (Amb canonades multicapa de 25 mm de diàmetre)
- En la secció casal les úniques instal·lacions de lampisteria noves s'instal·len en els banys. (Amb canonades multicapa de 25 mm de diàmetre)

Todes aquestes seccions tenen el seu propi termo elèctric amb connexions de aigua calenta i freda.

MEMÒRIA D'INSTAL·LACIONS

PER A LA INTERVENCIÓ DE REFORMA AL CONSULTORI MUNICIPAL I A L'EDIFICI POLIVALENT ANOMENAT "CALS AVIS"
SANTA PERE DE TORELLÓ

MESURES CONTRA INCENDIS

En l'establiment es disposarà de dos extintors nous d'eficàcia mínima 21A-113B per a complir amb la normativa del màxim de 15 metres de recorregut des de tot origen d'evacuació.

Els extintors estaran distribuïts adequadament per tot el local, segons la proporció i les distàncies indicades anteriorment, i estaran situats en llocs fàcilment visibles i accessibles. Els nous extintors se situaran a la sala gran en la secció de casal d'ancians i en la nova zona de menjador del consultori municipal.

Els extintors estaran homologats pel Ministeri d'Indústria i complirà amb el Reglament d'aparells a pressió vigent.

Locals i zones de risc especial

El projecte només inclou les parts modificades de l'edifici, aquestes no es consideren amb risc especial.

Senyalització d'instal·lacions manuals de protecció contra incendis

Es compliran les condicions indicades en l'apartat 2 de la secció SI 4:

Els mitjans de protecció contra incendis d'utilització manual (extintors, boques d'incendi, polsadors manuals d'alarma) s'han de senyalitzar mitjançant senyals definits en la norma UNE 23033-1 la grandària de la qual sigui:

- a) 210x210 mm quan la distància d'observació no excedeixi de 10 m.
- b) 420x420 mm quan la distància d'observació estigui entre 10 i 20 m.
- c) 594x594 mm quan la distància d'observació estigui entre 20 i 30 m.

Els senyals han de ser visibles fins i tot en cas de fallada en el subministrament a l'enllumenat normal.

Quan siguin fotoluminiscents, les seves característiques d'emissió lluminosa ha de complir el que s'estableix en la norma UNE 23035-4:1999.

MEMÒRIA D'INSTAL·LACIONS

PER A LA INTERVENCIÓ DE REFORMA AL CONSULTORI MUNICIPAL I A L'EDIFICI POLIVALENT ANOMENAT "CALS AVIS"
SANTA PERE DE TORELLÓ

PRESSUPOST

Pressupost						
Codi	Nat	Ud	Resum	CanPres	PrPres	ImpPres
1	Capítulo		INSTAL·LACIÓ CLIMA, LLUMS I VENTIL·LACIÓ			30.173,06
1.1	Capítulo		INSTAL·LACIÓ TÈRMICA			6.734,40
1.1.1	Capítulo		UNITATS INTERIORS			
RGM1C2.01	Partida	u	3 elements de radiadors d'aigua calenta	5,000	182,00	910,00 €
			Suminitre i instal·lació de radiador de ferro, compost de 3 elements, de 600 mm d'altura, amb frontal amb obertures, en instal·lació de calefacció centralitzada per aigua, amb sistema bitub. Inclou clau de pas termostàtica, detentor, purgador automàtic, taps, reduccions, juntes, ancoratges, suports, ràcords de connexió a la xarxa de distribució, plafons i tots aquells accessoris necessaris per al seu correcte funcionament.			
RGM1C2.02	Partida	u	4 elements de radiadors d'aigua calenta	1,000	216,67	216,67 €
			Suminitre i instal·lació de radiador de ferro, compost de 4 elements, de 600 mm d'altura, amb frontal amb obertures, en instal·lació de calefacció centralitzada per aigua, amb sistema bitub. Inclou clau de pas termostàtica, detentor, purgador automàtic, taps, reduccions, juntes, ancoratges, suports, ràcords de connexió a la xarxa de distribució, plafons i tots aquells accessoris necessaris per al seu correcte funcionament.			
RGM1C2.03	Partida	u	5 Elements de radiadors d'aigua calenta	3,000	251,33	753,99 €
			Suminitre i instal·lació de radiador de ferro, compost de 5 elements, de 600 mm d'altura, amb frontal amb obertures, en instal·lació de calefacció centralitzada per aigua, amb sistema bitub. Inclou clau de pas termostàtica, detentor, purgador automàtic, taps, reduccions, juntes, ancoratges, suports, ràcords de connexió a la xarxa de distribució, plafons i tots aquells accessoris necessaris per al seu correcte funcionament.			
RGM1C2.04	Partida	u	6 Elements de radiadors d'aigua calenta	2,000	286,00	572,00 €
			Suminitre i instal·lació de radiador de ferro, compost de 6 elements, de 600 mm d'altura, amb frontal amb obertures, en instal·lació de calefacció centralitzada per aigua, amb sistema bitub. Inclou clau de pas termostàtica, detentor, purgador automàtic, taps, reduccions, juntes, ancoratges, suports, ràcords de connexió a la xarxa de distribució, plafons i tots aquells accessoris necessaris per al seu correcte funcionament.			
RGM1C2.02	Partida	u	12 Elements de radiadors d'aigua calenta	1,000	473,20	473,20 €
			Suminitre i instal·lació de radiador de ferro, compost de 12 elements, de 600 mm d'altura, amb frontal amb obertures, en instal·lació de calefacció centralitzada per aigua, amb sistema bitub. Inclou clau de pas termostàtica, detentor, purgador automàtic, taps, reduccions, juntes, ancoratges, suports, ràcords de connexió a la xarxa de distribució, plafons i tots aquells accessoris necessaris per al seu correcte funcionament.			
RGM1C2.03	Partida	u	14 Elements de radiadors d'aigua calenta	1,000	503,10	503,10 €
			Suminitre i instal·lació de radiador de ferro, compost de 14 elements, de 600 mm d'altura, amb frontal amb obertures, en instal·lació de calefacció centralitzada per aigua, amb sistema bitub. Inclou clau de pas termostàtica, detentor, purgador automàtic, taps, reduccions, juntes, ancoratges, suports, ràcords de connexió a la xarxa de distribució, plafons i tots aquells accessoris necessaris per al seu correcte funcionament.			
RGM1C2.04	Partida	u	16 elements de radiadors d'aigua calenta	1,000	535,60	535,60 €
			Suminitre i instal·lació de radiador de ferro, compost de 16 elements, de 600 mm d'altura, amb frontal amb obertures, en instal·lació de calefacció centralitzada per aigua, amb sistema bitub. Inclou clau de pas termostàtica, detentor, purgador automàtic, taps, reduccions, juntes, ancoratges, suports, ràcords de connexió a la xarxa de distribució, plafons i tots aquells accessoris necessaris per al seu correcte funcionament.			
1.1.3	Capítulo		CLIMA: INSTAL·LACIÓ INTERIOR EDIFICI			

1.1.3.1	Partida	u	Canonades de coure, Diam. 22mm	76,940	36,00	2.769,84 €
			Subministre i col·locació de tub rígid de coure de 22 mm de diàmetre nominal exterior. S'inclou material auxiliar de muntatge.			
1.2	Capítol		INSTAL·LACIÓ BAIXA TENSIÓ			21.747,86
1.2.1	Capítol		QUADRES DE PROTECCIÓ			
EG45D141	Partida	u	Caixa General de protecció de 250 A	1,000	320,00	320,00
			Caixa general de protecció de 250 A inclòs bases de curtcircuits i fusibles calibrats de 200 A, situada a l'exterior de l'edifici			
EG45D141	Partida	u	Adaptació LGA	10,000	205,00	2.050,00
			Adaptació de la LGA amb secció 4x95+50N mm			
EG45D141	Partida	u	Adaptació de centralització de comptadors per 2 comptadors nous	1,000	1.900,00	1.900,00
			Mòdul per a 3 unitats de mesura de més de 15 KW trifàsic, afegida a la centralització existent			
EG45D142	Partida	u	Línia derivació individual 4x25+16TT escola bressol	4	31	124,00
			Col·locació de la línia de derivació individual, lliure d'halogens entre comptador i quadre general de protecció d'escola bressol			
EG45D143	Partida	u	QUADRE GENERAL DE COMANDAMENT I PROTECCIÓ ESCOLA BRESSOL.	1,000	1.200,00	1.200,00
			Sustituir ICP de 4 pols 25A, per IGA amb sobretensions de 63A de 4 pols. Creació de nou subquadre de proteccions per previsió de màquines noves de clima (interruptor general de 40A 4pols, interruptor diferencial de 40A 4 pols, magnetotèrmic de 40A 4 pols per clima, magnetotèrmic de 16A 2 pols per recuperador)			
EG45D144	Partida	u	Línia derivació individual 4x16+16TT CAP	11	40	440,00
			Col·locació de la línia de derivació individual, lliure d'halogens entre comptador i quadre general de protecció del cap situat al cap			
EG45D145	Partida	u	QUADRE GENERAL DE COMANDAMENT I PROTECCIÓ CAP	1,000	1.550,00	1.550,00
			Instal·lació de quadre general de protecció nou a costat del subquadre existent, amb IGA de 63A de 4 pols, i proteccions per la previsió de màquines de clima : interruptor diferencial de 40A 4 pols, magnetotèrmic de 20A 4 pols per clima, magnetotèrmic de 16A 2 pols per recuperador). Alimentar el subquadre existent des del quadre nou del cap. Eliminar la connexió del transformador de 16 KVA que alimenta les màquines de clima existents, i alimentar-les directament des del quadre de protecció amb les proteccions correctes.			
EG45D146	Partida	u	Línia derivació individual 4x16+16TT CASAL D'AVIS	14	40	560,00
			Col·locació de la línia de derivació individual, lliure d'halogens entre comptador i quadre general de protecció del cap situat al casal d'avis			
EG45D147	Partida	u	QUADRE GENERAL DE COMANDAMENT I PROTECCIÓ CASAL D'AVIS	1,000	1.600,00	1.600,00
			Creació de quadre general de protecció nou per casal d'avis amb IGA de 63A 4 pols, afegint proteccions per previsió de màquines de clima (interruptor general de 40A 4 pols, interruptor diferencial de 40A 4 pols, magnetotèrmic de 25A 4 pols per clima, magnetotèrmic de 16A 2 pols per recuperador)			
EG45D148	Partida	u	Línia derivació individual 4x16+16TT RESTAURANT	6	40	240,00
			Col·locació de la línia de derivació individual, lliure d'halogens entre comptador i quadre general de protecció del cap situat al restaurant			
EG45D149	Partida	u	QUADRE GENERAL DE COMANDAMENT I PROTECCIÓ RESTAURANT	1,000	1.200,00	1.200,00
			Sustituir interruptor general de 120A 4 pols per IGA de 63A. Modificació de les línies trifàsiques que parteixen del quadre general de protecció fins a transformadors que alimenten maquinària amb subministre trifàsic (fregidora i extractor de cuina); Creació de subquadre de proteccions per màquines noves de clima (diferencial de 40 A 4 pols, magnetotèrmic de 25A 4 pols per clima, magnetotèrmic de 16A 2 pols per recuperador).			

EG45D149	Partida	ud	Modificar línia d'instal·lació fotovoltaica	1	450	450,00
			Modificacions de les línies trifàsiques que alimenten el quadre de la instal·lació de plaques fotovoltaïques, treient el transformador de 10 KVA			
EG45D149	Partida	ud	Modificar línia de la instal·lació de l'ascensor	1	450	450,00
			Modificacions de les línies trifàsiques que alimenten el quadre de la instal·lació de l'ascensor, treient el transformador de 16 KVA.			
EG45D149	Partida	ud	Eliminar màquines que funcionen amb 3x230V	1	600	600,00
			Treure les màquines i motors amb tensió de servei a 3x230V			
1.2.3	Capítol		CONDUCTORS I CANALITZACIONS			
1.2.3.5	Partida	m	LÍNIA COURE ESZ07Z1-K (AS), MONO 1,5mm2	250,000	4,00	1.000,00
			Subministre i col·locació de conductor de coure de designació UNE ESZ07Z1-K, formada per fase+neutre+terra de secció 1,5 mm2, col·locat en tub de 16mm. S'inclou material auxiliar de muntatge.			
1.2.3.6	Partida	m	LÍNIA COURE ESZ07Z1-K (AS), MONO 2,5mm2	150,000	5,00	750,00
			Subministre i col·locació de conductor de coure de designació UNE ESZ07Z1-K, formada per fase+neutre+terra de secció 2,5 mm2, col·locat en tub de 16mm. S'inclou material auxiliar de muntatge.			
1.2.4	Capítol		XARXA DE TERRES			
1.2.4.5	Partida	u	POSTA A TERRA ELEMENTS INSTAL·LACIONS	4,000	210,00	840,00
			Posta a terra dels elements metàl·lics de la instal·lació (barres banyes, safates, canonades, etc...) mitjançant conductor de coure amb aïllament tipus 1kV o 750V segons necessitats i amb connexió amb terminals i cargols autoroscants. S'inclou material aux			
1.2.5	Capítol		MECANISMES			
EG638022	Partida	u	ENDOLL (II+T) 16A ENCASTAT	28,000	32,00	896,00 €
			Subministre i col·locació d'endoll bipolar més connexió a terra (II+T) de 16 A amb mecanisme complet 10/16A 230V, muntat encastat. S'inclou caixa per a mecanisme, mecanisme, marc, tapa i accesoris de muntatge. Completament instal·lat.			
EG622041	Partida	u	INTERRUPTOR 10A	13,000	42,00	546,00 €
			Subministre i col·locació d'interruptor de 10A muntat encastat, inclou caixa per a mecanisme, mecanisme, marc, tapa i accesoris de muntatge. Completament instal·lat.			
EG627031	Partida	u	COMMUTADOR 10A	4,000	41,00	164,00 €
			Subministre i col·locació de commutador de 10A muntat encastat, inclou caixa per a mecanisme, mecanisme, marc, tapa i accesoris de muntatge. Completament instal·lat.			
1.2.6	Capítol		ALIMENTACIÓ DE RECEPTORS			
1.2.6.1	Partida	u	7100005013 CELER PANEL LED 60X60 36W	10,000	150,80	1.508,00 €
			Subministre i col·locació panell LED 60x60 de 36W 4000K 220V IP65 i 3600 lm. Inclou petit material de muntatge i mà d'obra.			
1.2.6.2	Partida	u	7100020256 CELER DOWNLIGHT TREND CORTE 200 20W"	29,000	49,40	1.432,60 €
			Subministre i col·locació CELER DOWNLIGHT TREND CORTE 200 20W 4000K i 2200 lm. Inclou petit material de muntatge i mà d'obra.			
1.2.6.3	Partida	u	7100020216 CELER DOWNLIGHT NEOPANEL LED RED CORTE Ø210 18W	10,000	23,31	233,10 €
			Subministre i col·locació CELER DOWNLIGHT TREND CORTE Ø210 18W 4000K 2050 lm. Inclou petit material de muntatge i mà d'obra.			
1.2.6.4	Partida	u	7100020210 CELER DOWNLIGHT PANEL LED RED CORTE Ø210 17W"	25,000	31,73	793,25 €
			Subministre i col·locació CELER DOWNLIGHT TREND CORTE Ø210 17W 4000K 1500 lm. Inclou petit material de muntatge i mà d'obra.			
1.2.6.5	Partida	u	EQUIP AUTÒNOM D'EMERGÈNCIA 6 W	23,000	39,17	900,91 €
			Subministre i col·locació d'equip autònom d'emergència de 6 W i 150 lx. Inclou petit material de muntatge i mà d'obra.			
1.3	Capítol		INSTAL·LACIÓ VENTILACIÓ			1.690,80
1.3.2	Capítol		VENTILACIÓ ASEOS I AUXILIARS			

1.3.2.1	Partida	u	VENTILADOR S&P TD 350/125	3,000	180,00	540,00
			Subministre i col·locació de ventilador-extractor S&P TD 350/125 o similar, de 360 m3/h de cabal màxim d'aire, un grau de protecció IP44 i una pressió sonora de 30 dBA. S'inclou material auxiliar de muntatge.			
1.3.2.2	Partida	u	COMPORTA ANTIRETORN S&P MCA-350	2,000	30,00	60,00
			Subministre i col·locació de comporta antiretorn per instal·lar en la descàrrega dels ventiladors, col·locada entre els conductes. S'inclou material auxiliar de muntatge.			
1.3.2.3	Partida	u	BOCA D'ASPIRACIÓ	3,000	48,00	144,00
			Subministre i col·locació de boca d'aspiració marca S&P model BOC o similar. S'inclou material auxiliar de muntatge.			
1.3.2.4	Partida	m	CONDUCTE FLEXIBLE D125	3,000	34,80	104,40
			Subministre i col·locació de conducte circular d'alumini flexible marca S&P model GSA o similar, de 125 mm de diàmetre i muntat superficialment. S'inclou material auxiliar de muntatge.			
1.3.2.5	Partida	m	CONDUCTE RIGID PVC D125	12,000	34,80	417,60
			Subministre i col·locació de conducte circular de PVC rigid, de 125 mm de diàmetre i muntat superficialment. S'inclou material auxiliar de muntatge.			
1.3.2.6	Partida	m	CONDUCTE RIGID PVC D160	6,000	42,00	252,00
			Subministre i col·locació de conducte circular de PVC rigid, de 160 mm de diàmetre i muntat superficialment. S'inclou material auxiliar de muntatge.			
1.3.2.7	Partida	m	Reixes de ventilació a façana	2,000	86,40	172,80
			Subministre i col·locació de reixa de ventilació de 200 x200 mm i muntada superficialment. S'inclou material auxiliar de muntatge.			
2	Capítol		INSTAL·LACIÓ D'AIGUA			7.167,00
2.2	Capítol		FONTANERIA			
2.2.1	Capítol		INSTAL·LACIÓ DE FONTANERIA			
2.2.1.1	Partida	m	Fontaneria ACS amb tub Multicapa Ø25	93,000	35,00	3.255,00 €
			Subministrament i instal·lació de tub de Multicapa a pressió de diàmetre Ø25. Tubería fabricada y certificada según, accesorios fabricados y certificados Aenor			
2.2.1.2	Partida	m	Fontaneria ACS amb tub Multicapa Ø32	36,000	52,00	1.872,00 €
			Subministrament i instal·lació de tub de Multicapa a pressió de diàmetre Ø32. Tubería fabricada y certificada según, accesorios fabricados y certificados Aenor			
2.2.1.12	Partida	ud	Vàlvula de entrada de local húmedo D 25	24,000	43,00	1.032,00 €
			Subministrament i instal·lació de vàlvula d'asentament D 20 de diàmetre exterior, de llautó amb maneta y embellecedor d'acer inoxidable. Inclosos elements de muntatge i altres accesorios necessaris per al correcte funcionament.			
2.2.1.13			Vàlvula de entrada de local húmedo D 16	36,000	28,00	1.008,00 €
			Subministrament i instal·lació de vàlvula d'asentament D 16 de diàmetre exterior, de llautó amb maneta y embellecedor d'acer inoxidable. Inclosos elements de muntatge i altres accesorios necessaris per al correcte funcionament.			
3	Capítol		INSTAL·LACIÓ DE PROTECCIÓ CONTRA INCENDIS			1.060,00
3.1	Capítol		EXTINCIÓ D' INCENDIS			
3.1.1	Capítol		EXTINTORS			
3.1.1.1	Partida	Ud	EXTINTOR CO2	2,000	180,00	360,00 €
			Extintor de neu carbònica CO2, d'eficàcia 89B, de 5 kg. d'agent extintor, construït en acer, amb suport i filtre amb difusor, segons Norma UNE. Equip amb certificació AENOR. Mesura la unitat instal·lada.			
3.1.1.2	Partida	Ud	Rètol senyalització d'instal·lacions/incendis 210x210 mm2	2,000	50,00	100,00 €
			Rètol de senyalització d'instal·lacions de protecció contra incendis quadrat de 210x210 mm de panell de PVC d'1 mm d'espessor, fotoluminiscent categoria A segons UNE 23035-4 amb la llegenda "Ús exclusius per bombers. Perill instal·lació a alta pressió". c			
3.1.1.3	Partida	Ud	Rètol senyalització de sortida d'emergència fletxa "cap avall"	5,000	50,00	250,00 €

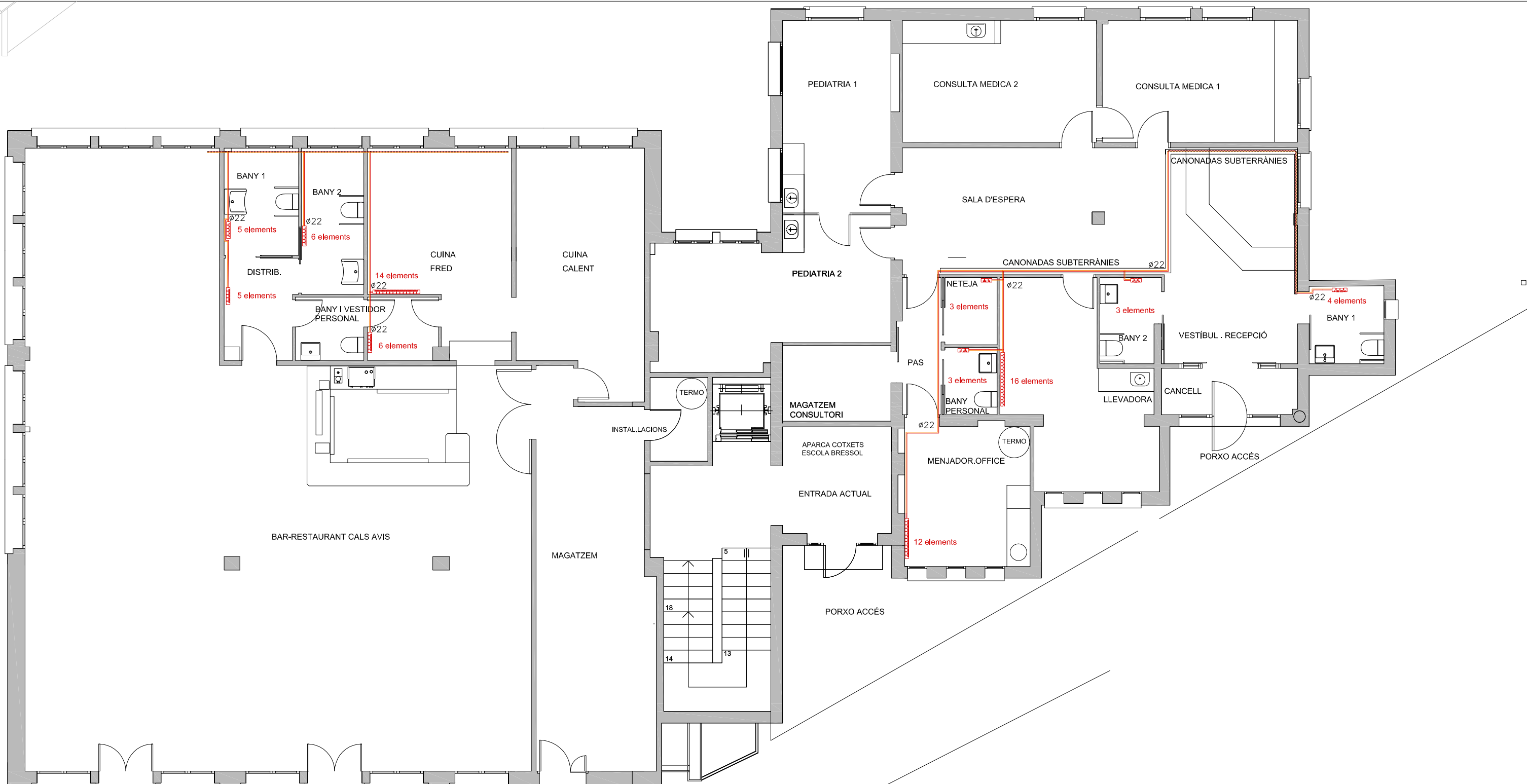
			Autoadhesius i senyals d'evacuació de seguretat fotoluminiscent EN ISO 7010 "Senyal d'emergència, fletxa cap avall"			
3.1.1.4	Partida	Ud	Rètol senyalització de sortida d'emergència fletxa "cap a la dreta"	4,000	50,00	200,00 €
			Autoadhesius i senyals d'evacuació de seguretat fotoluminiscent EN ISO 7010 "Senyal d'emergència, fletxa a la dreta"			
3.1.1.5	Partida	Ud	Rètol senyalització de sortida d'emergència fletxa "cap a l'esquerra"	2,000	50,00	100,00 €
			Autoadhesius i senyals d'evacuació de seguretat fotoluminiscent EN ISO 7010 "Senyal d'emergència, fletxa a l'esquerra"			
3.1.1.6	Partida	Ud	Rètol senyalització de sortida d'emergència text "sortida"	1,000	50,00	50,00 €
			Senyals de recorregut d'evacuació fletxa cap avall i text "Sortida"			
4	Capítol		INSTAL·LACIÓ DE TELECOMUNICACIONS			280,00
4.1	Capítol		TELECOMUNICACIONS			
4.1.1	Partida		Adaptació tauell	1,000	280,00	280,00
			Modificar tomes al consultori			
5	Capítol		INSTAL·LACIÓ DE CLIMA			3.801,00
5.1	Capítol		Repartició de fancoils al consultori	1,000	3.801,00	3.801,00
5.1.1	Partida		Desinstal·lació màquines previ a l'obra	1,000	356,00	356,00 €
			Desinstal·lar 7 màquines fancoil de consultori abans de fer l'obra, per protegir-les de la brutícia			
5.1.2	Partida		Instal·lar màquina de clima després de l'obra	1,000	1.495,00	1.495,00
			Instal·lar 6 màquines fancoil a la mateixa posició, i una desplaçada 1 m, quan s'acaba la reforma			
5.1.3	Partida		instal·lació fancoil nou	1,000	1.950,00	1.950,00
			Suministre i instal·lació de fancoil nou de 3KW, col·locat a la sala menjador office. Inclou desaigüe, alimentació elèctrica i conexió de canonada			
TOTAL						42.481,06

MEMÒRIA D'INSTAL·LACIONS

PER A LA INTERVENCIÓ DE REFORMA AL CONSULTORI MUNICIPAL I A L'EDIFICI POLIVALENT ANOMENAT "CALS AVIS"
SANTA PERE DE TORELLÓ

DOCUMENTACIÓ GRÀFICA

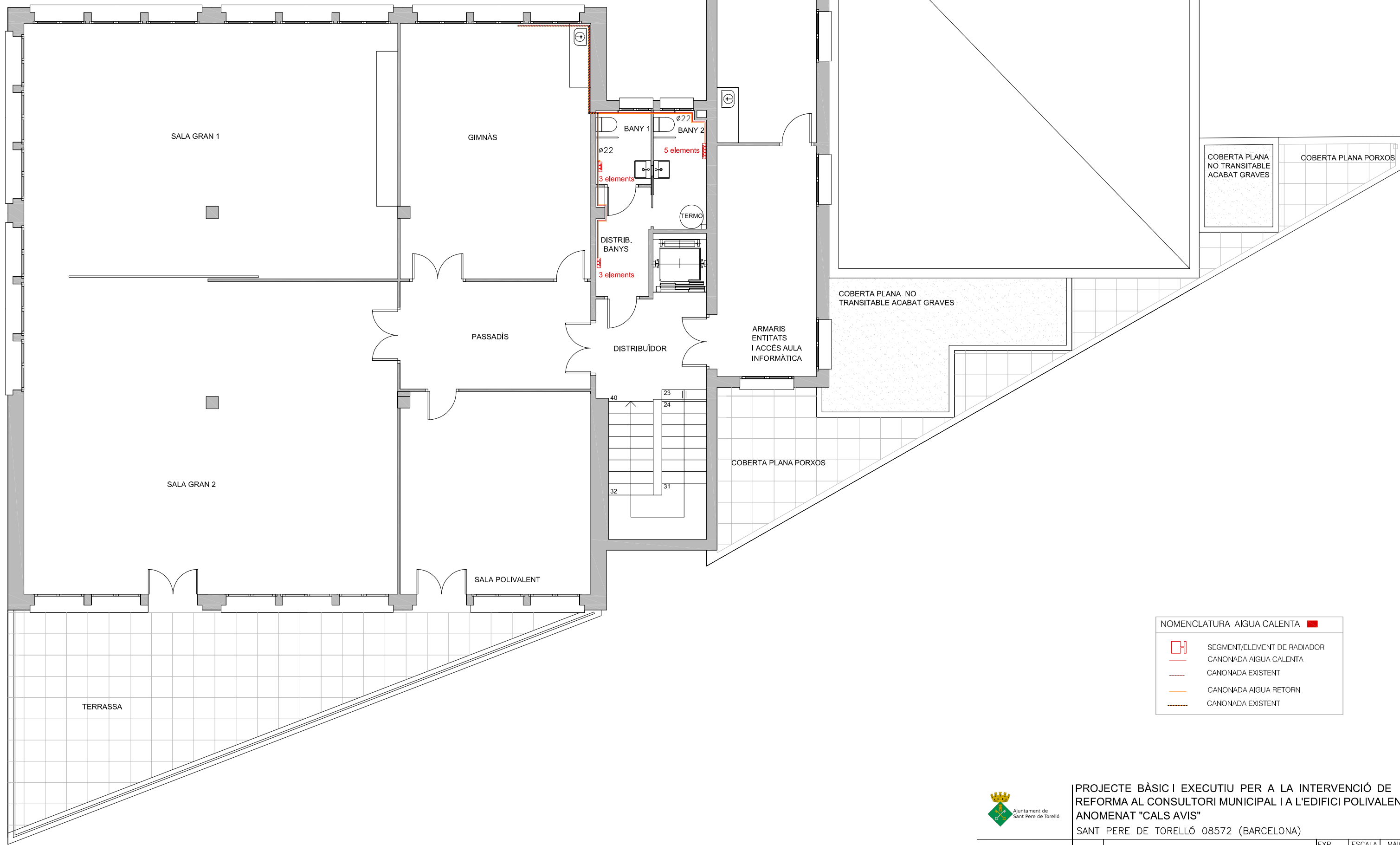
- I01 PLANTA BAIXA CALEFACCIÓ
- I02 PLANTA PRIMERA CALEFACCIÓ
- I03 PLANTA BAIXA BAIXA TENSÍO
- I04 PLANTA PRIMERA BAIXA TENSÍO
- I05 PLANTA SEMISOTERRADA BAIXA TENSÍO
- I06 CENTRALITZACIÓ DE COMPTADORS
- I07 VENTILACIÓ
- I08 PLANTA BAIXA AIGUA
- I09 PLANTA PRIMERA AIGUA
- I10 PLANTA BAIXA PROTECCIÓ CONTRA INCENDIS
- I11 PLANTA PRIMERA PROTECCIÓ CONTRA INCENDIS
- I12 PLANTA BAIXA FAN-COILS DEL CONSULTORI ESTAT INICIAL
- I13 PLANTA BAIXA FAN-COILS DEL CONSULTORI ESTAT RESULTANT



PROJECTE BÀSIC I EXECUTIU PER A LA INTERVENCIÓ DE REFORMA AL CONSULTORI MUNICIPAL I A L'EDIFICI POLIVALENT ANOMENAT "CAL S AVIS"
 SANT PERE DE TORELLÓ 08572 (BARCELONA)

101	INSTAL·LACIONS	EXP	ESCALA	MAIG
	PLANTA BAIXA CALEFACCIÓ	2024.04	1/100 (A3)	2024

PROMOTOR: AJUNTAMENT DE SANT PERE DE TORELLÓ
 IMMA PUJOL MOLIST . ARQUITECTA



PLANTA PRIMERA RESULTANT

NOMENCLATURA AIGUA CALENTA

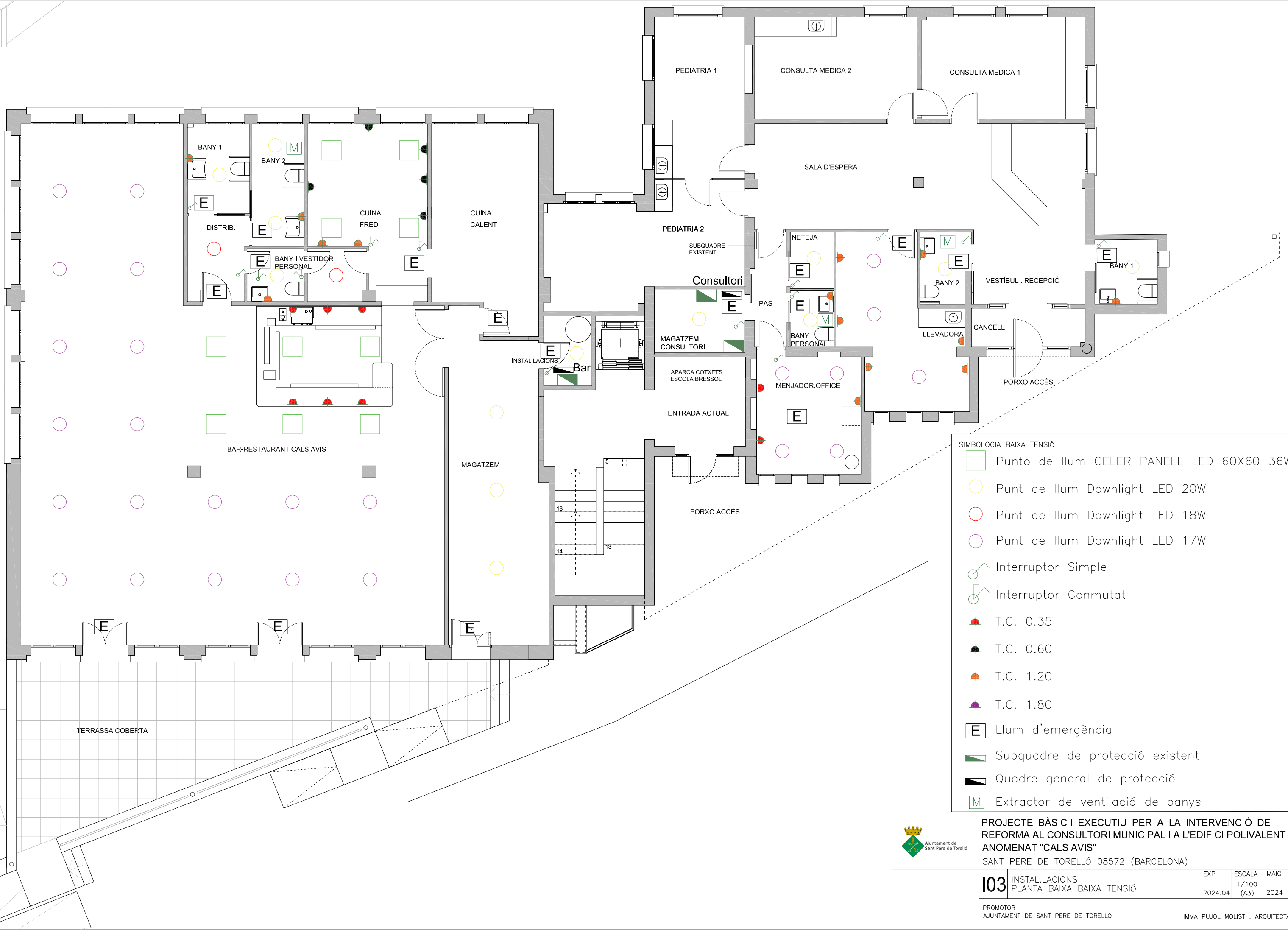
	SEGMENT/ELEMENT DE RADIADOR
	CANONADA AIGUA CALENTA
	CANONADA EXISTENT
	CANONADA AIGUA RETORN
	CANONADA EXISTENT



PROJECTE BÀSIC I EXECUTIU PER A LA INTERVENCIÓ DE REFORMA AL CONSULTORI MUNICIPAL I A L'EDIFICI POLIVALENT ANOMENAT "CAL'S AVIS"
SANT PERE DE TORELLÓ 08572 (BARCELONA)

102	INSTAL·LACIONS PLANTA PRIMERA CALEFACCIÓ	EXP	ESCALA	MAIG
		2024.04	1/100 (A3)	2024

PROMOTOR: AJUNTAMENT DE SANT PERE DE TORELLÓ
ARQUITECTA: IMMA PUJOL MOLIST . ARQUITECTA



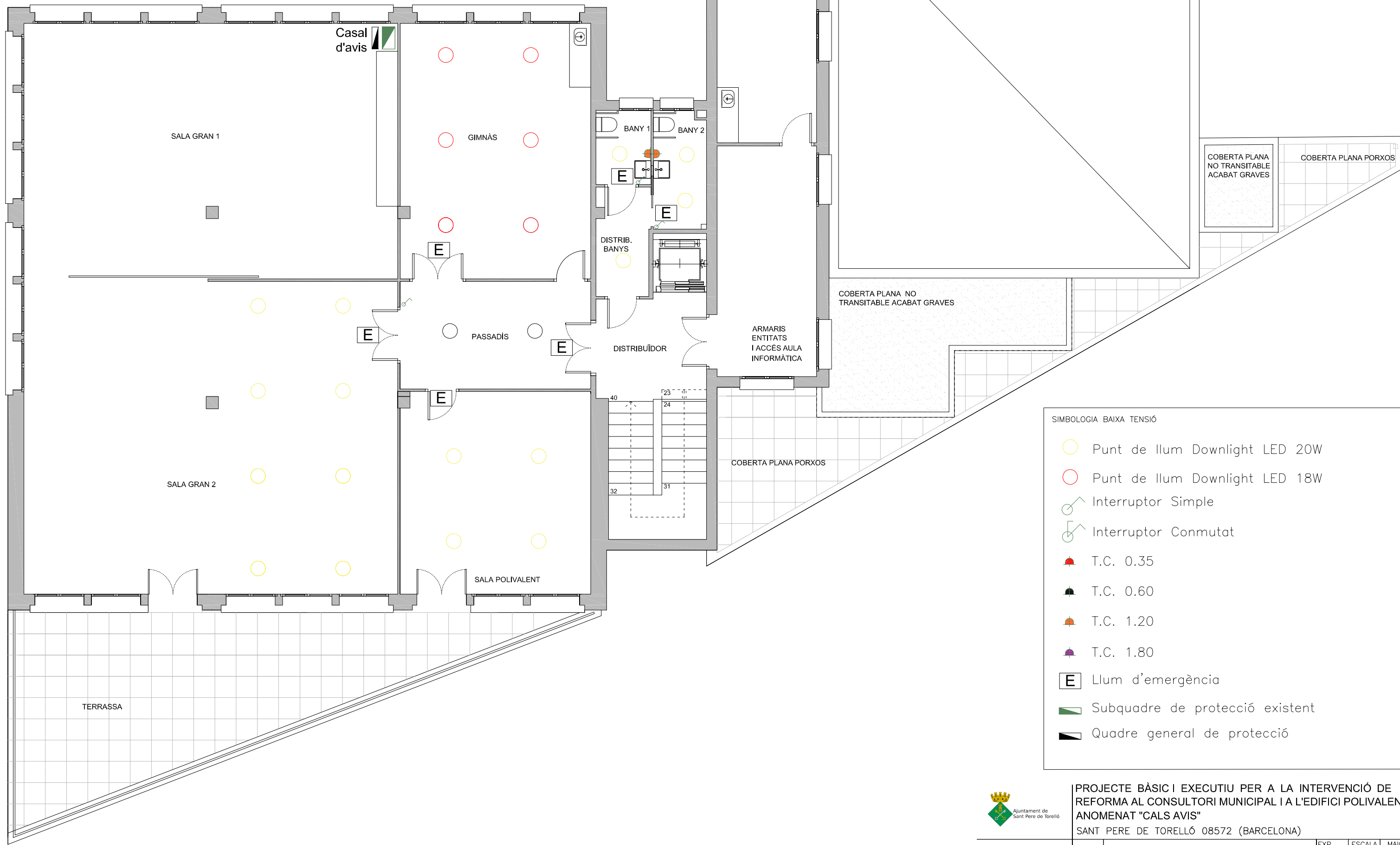
SIMBOLOGIA BAIXA TENSIÓ

- Punt de llum CELER PANELL LED 60X60 36W
- Punt de llum Downlight LED 20W
- Punt de llum Downlight LED 18W
- Punt de llum Downlight LED 17W
- Interruptor Simple
- Interruptor Conmutat
- T.C. 0.35
- T.C. 0.60
- T.C. 1.20
- T.C. 1.80
- E Llum d'emergència
- Subquadre de protecció existent
- Quadre general de protecció
- M Extractor de ventilació de banys

PROJECTE BÀSIC I EXECUTIU PER A LA INTERVENCIÓ DE REFORMA AL CONSULTORI MUNICIPAL I A L'EDIFICI POLIVALENT ANOMENAT "CAL'S AVIS"
 SANT PERE DE TORELLÓ 08572 (BARCELONA)

103	INSTAL·LACIONS PLANTA BAIXA BAIXA TENSIÓ	EXP 2024.04	ESCALA 1/100 (A3)	MAIG 2024
------------	--	----------------	----------------------	--------------





SIMBOLOGIA BAIXA TENSIÓ

- Punt de llum Downlight LED 20W
- Punt de llum Downlight LED 18W
- Interruptor Simple
- Interruptor Conmutat
- T.C. 0.35
- T.C. 0.60
- T.C. 1.20
- T.C. 1.80
- Llum d'emergència
- Subquadre de protecció existent
- Quadre general de protecció

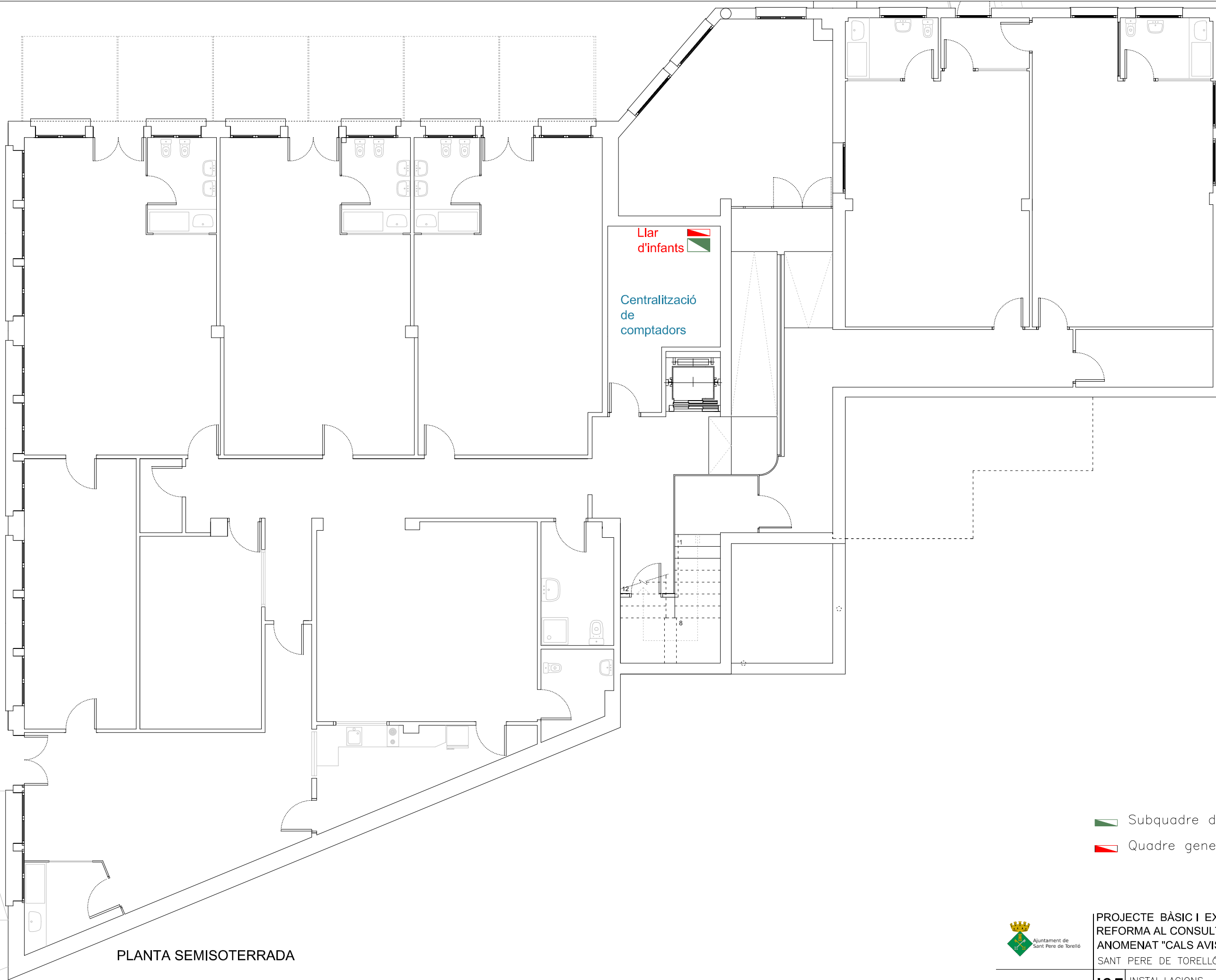
PLANTA PRIMERA RESULTANT





PROJECTE BÀSIC I EXECUTIU PER A LA INTERVENCIÓ DE REFORMA AL CONSULTORI MUNICIPAL I A L'EDIFICI POLIVALENT ANOMENAT "CAL'S AVIS"
 SANT PERE DE TORELLÓ 08572 (BARCELONA)

I04	INSTAL·LACIONS PLANTA PRIMERA BAIXA TENSIÓ	EXP	ESCALA	MAIG
		2024.04	1/100 (A3)	2024

PROMOTOR: AJUNTAMENT DE SANT PERE DE TORELLÓ
 IMMA PUJOL MOLIST . ARQUITECTA



PLANTA SEMISOTERRADA

-  Subquadre de protecció existent
-  Quadre general de protecció



PROJECTE BÀSIC I EXECUTIU PER A LA INTERVENCIÓ DE
REFORMA AL CONSULTORI MUNICIPAL I A L'EDIFICI POLIVALENT
ANOMENAT "CAL'S AVIS"

SANT PERE DE TORELLÓ 08572 (BARCELONA)

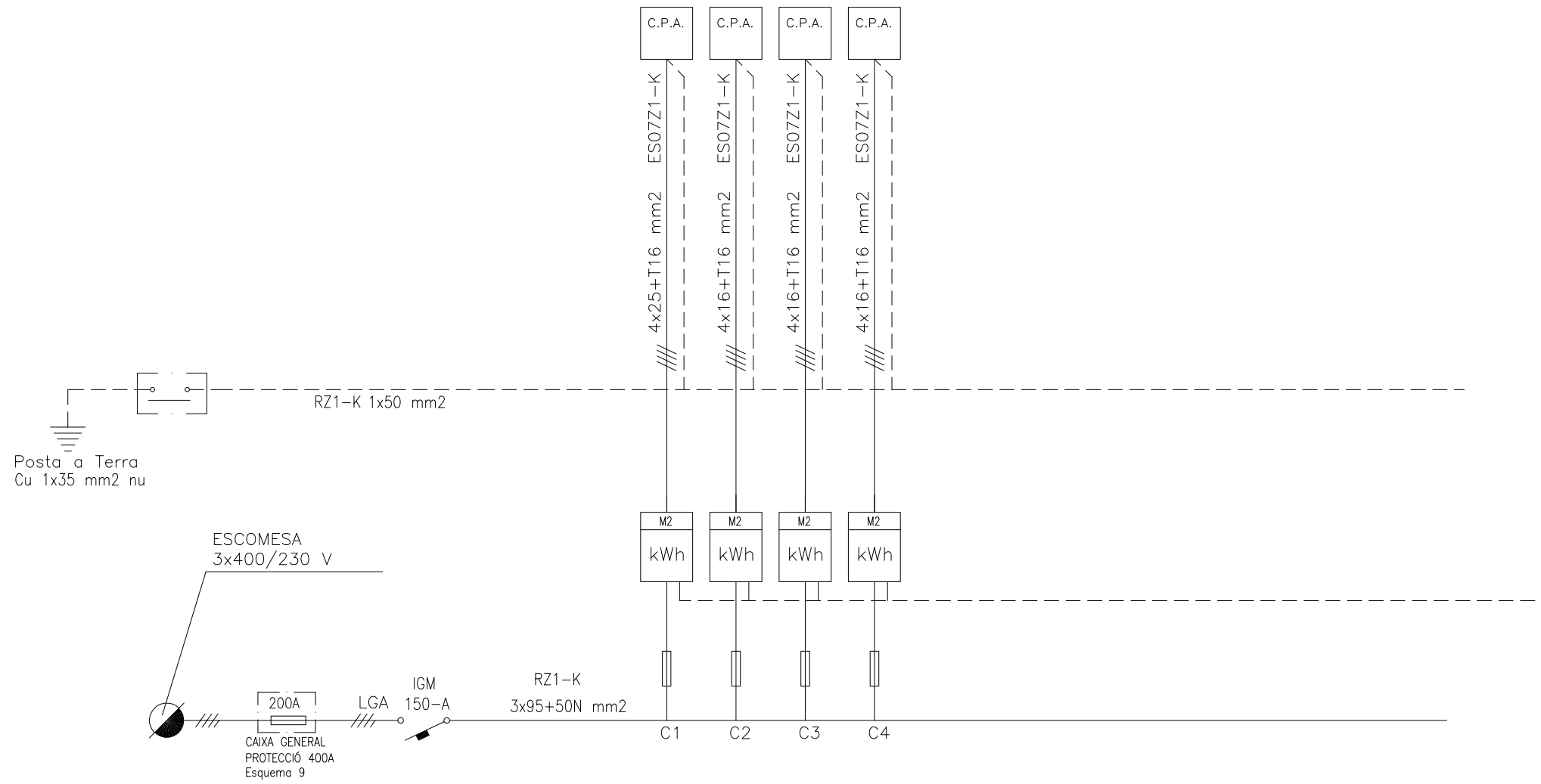
105	INSTAL·LACIONS	EXP	ESCALA	MAIG
	PLANTA SEMISOTERRADA BAIXA TENSIÓ	2024.04	1/100 (A3)	2024

PROMOTOR
AJUNTAMENT DE SANT PERE DE TORELLÓ

IMMA PUJOL MOLIST . ARQUITECTA

CENTRALITZACIO DE COMPTADORS (CGP 1)

PREVISIÓ CÀRREGUES DE LA LGA



REF	DESCRIPCION	(W)
CENTRALIZACIÓ 1		
C1	Llar d'infants	36.000
C2	Casal d'avis	20.130
C3	CAP	20.000
C4	Bar restaurant	25.000

NOTA: EL DIMENSIONAT DE LA LGA ESTÀ D'ACORD AMB LA PREVISIÓ DE POTÈNCIA MÍNIMA EXIGIBLE PEL REBT PER A LA TOTALITAT DE LA SUPERFICIE DESTINADA A LOCALS.

ESQUEMA UNIFILAR INSTAL·LACIÓ ELÈCTRICA EN BAIXA TENSIO DE LA LINIA GENERAL D'ALIMENTACIÓ DE L'EDIFICI

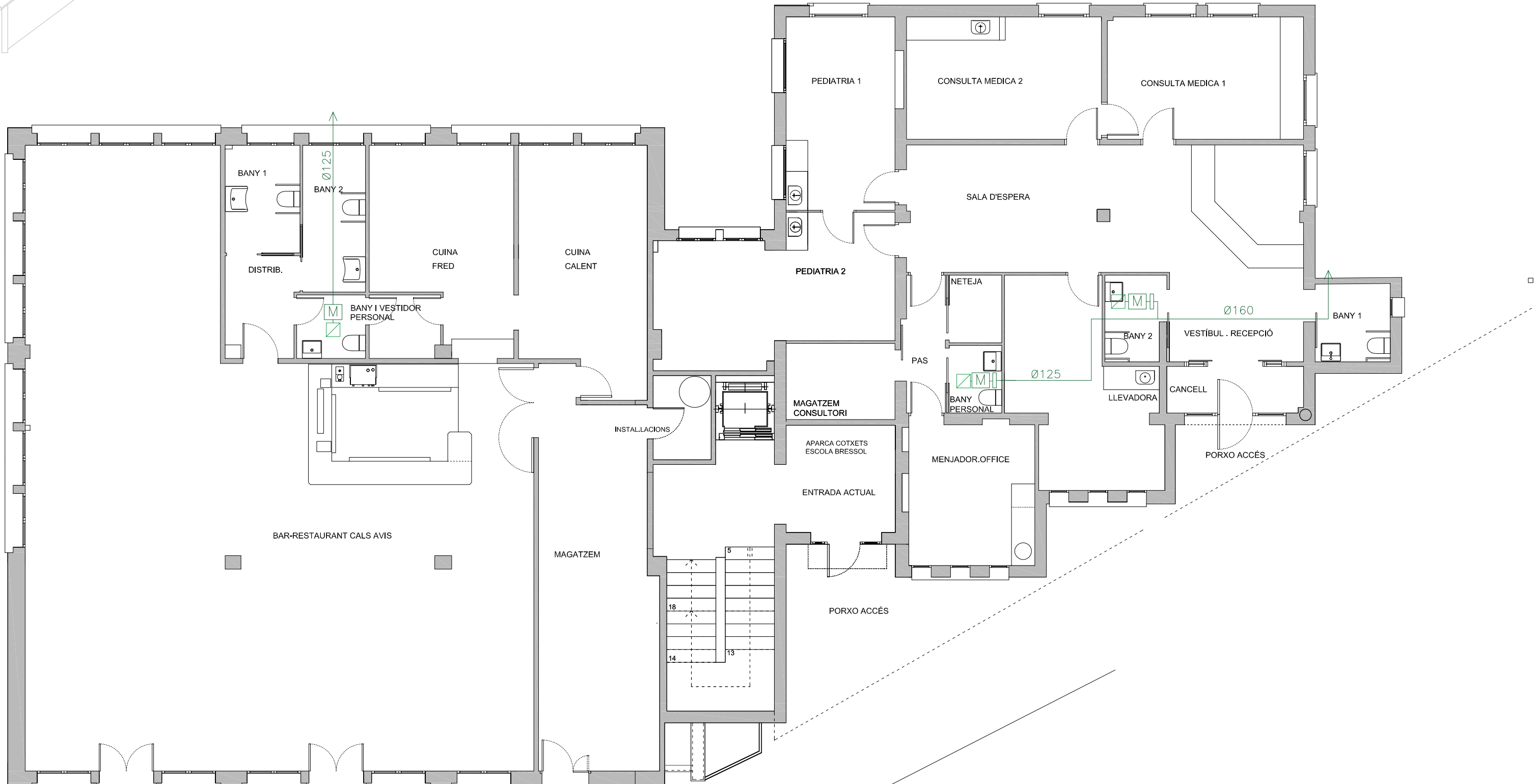


PROJECTE BÀSIC I EXECUTIU PER A LA INTERVENCIÓ DE REFORMA AL CONSULTORI MUNICIPAL I A L'EDIFICI POLIVALENT ANOMENAT "CAL'S AVIS" SANT PERE DE TORELLÓ 08572 (BARCELONA)

106	INSTAL·LACIONS CENTRALITZACIÓ DE COMPTADORS	EXP	ESCALA	MAIG
		2024.04	1/100 (A3)	2024

PROMOTOR AJUNTAMENT DE SANT PERE DE TORELLÓ

IMMA PUJOL MOLIST . ARQUITECTA

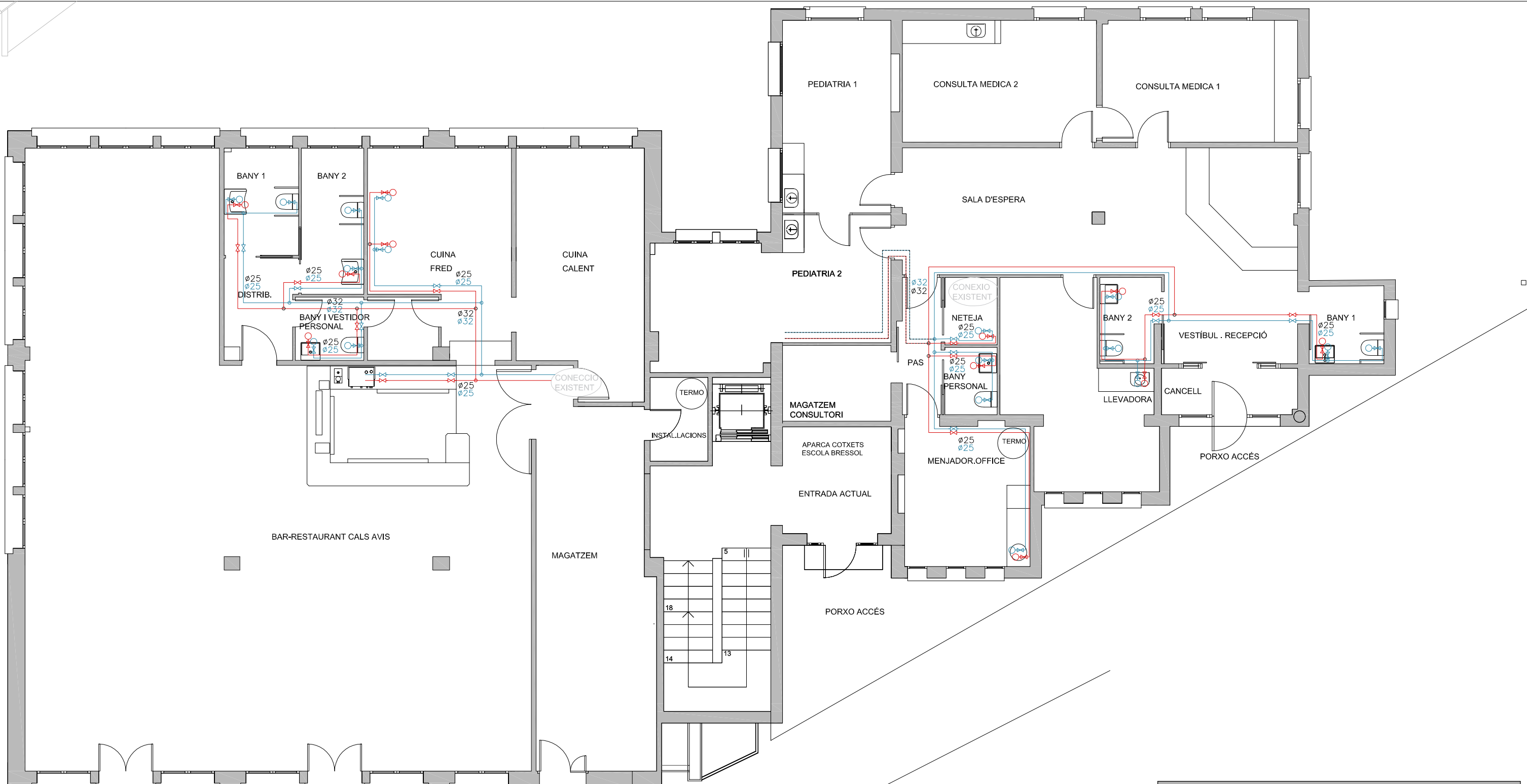


LLEGENDA VENTILACIÓ	
	BOCA DE VENTILACIÓ TROX LVS 125MM
	EXTRACTOR S&P MCA-350 AMB COMPORTA ANTIRETORN



PROJECTE BÀSIC I EXECUTIU PER A LA INTERVENCIÓ DE REFORMA AL CONSULTORI MUNICIPAL I A L'EDIFICI POLIVALENT ANOMENAT "CAL'S AVIS"
 SANT PERE DE TORELLÓ 08572 (BARCELONA)

107	INSTAL·LACIONS VENTILACIÓ	EXP	ESCALA	MAIG
		2024.04	1/100 (A3)	2024



Detallí Canonades Multicapa		
Nom	Diam. Ext. (mm)	Diam. Int. (mm)
derivació bany	25	20
rentamans	16	12
inodor	16	12
derivació cuina	25	20

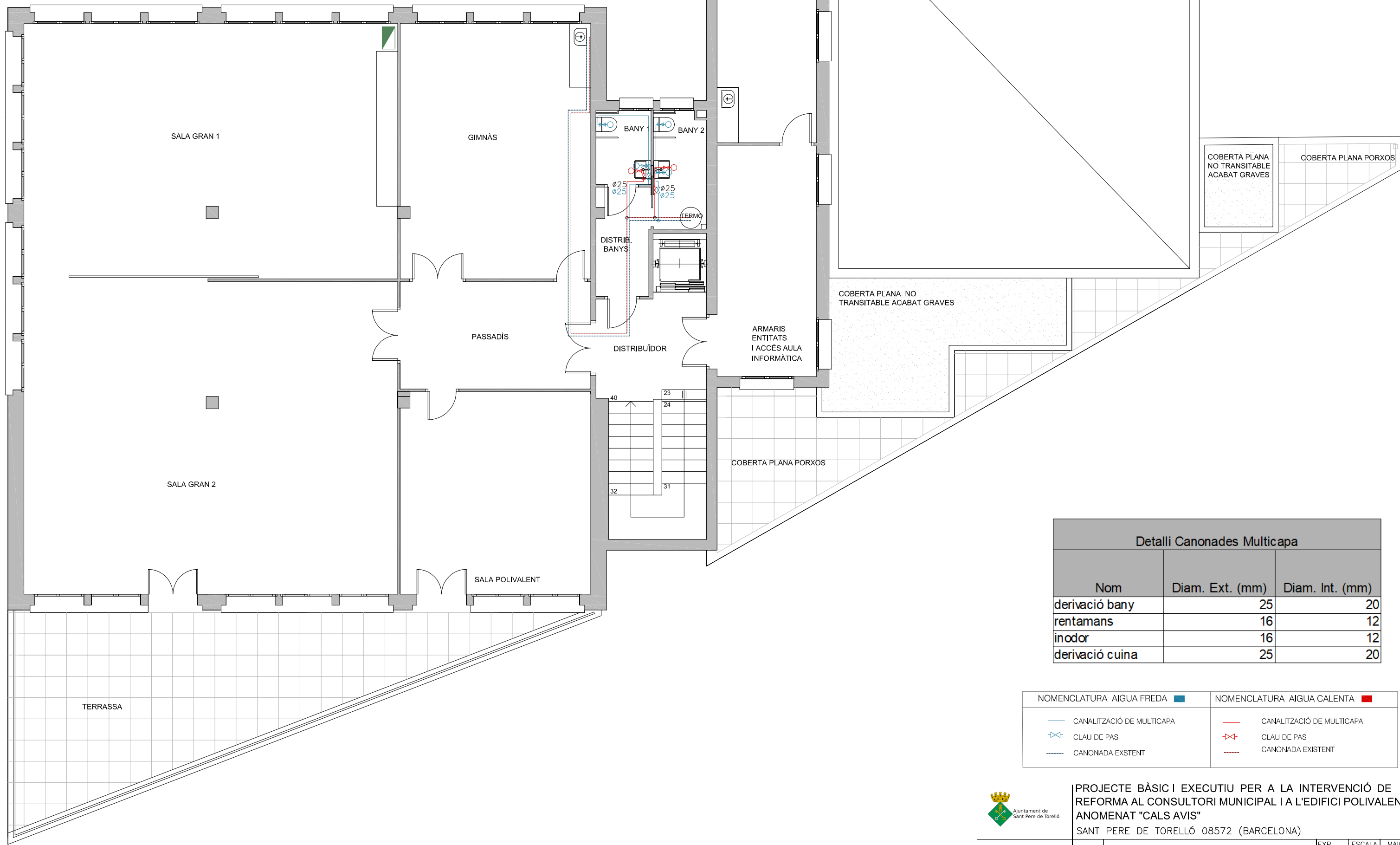
NOMENCLATURA AIGUA FREDA		NOMENCLATURA AIGUA CALENTA	
	CANALITZACIÓ DE MULTICAPA		CANALITZACIÓ DE MULTICAPA
	CLAU DE PAS		CLAU DE PAS
	CANONADA EXSTENT		CANONADA EXISTENT



PROJECTE BÀSIC I EXECUTIU PER A LA INTERVENCIÓ DE REFORMA AL CONSULTORI MUNICIPAL I A L'EDIFICI POLIVALENT ANOMENAT "CAL S AVIS"
SANT PERE DE TORELLÓ 08572 (BARCELONA)

108	INSTAL.LACIONS PLANTA BAIXA AIGUA	EXP	ESCALA	MAIG
		2024.04	1/100 (A3)	2024

PROMOTOR: AJUNTAMENT DE SANT PERE DE TORELLÓ
ARQUITECTA: IMMA PUJOL MOLIST



Detallí Canonades Multicapa		
Nom	Diam. Ext. (mm)	Diam. Int. (mm)
derivació bany	25	20
rentamans	16	12
inodor	16	12
derivació cuina	25	20

NOMENCLATURA AIGUA FREDA		NOMENCLATURA AIGUA CALENTA	
	CANALITZACIÓ DE MULTICAPA		CANALITZACIÓ DE MULTICAPA
	CLAU DE PAS		CLAU DE PAS
	CANONADA EXSTENT		CANONADA EXSTENT

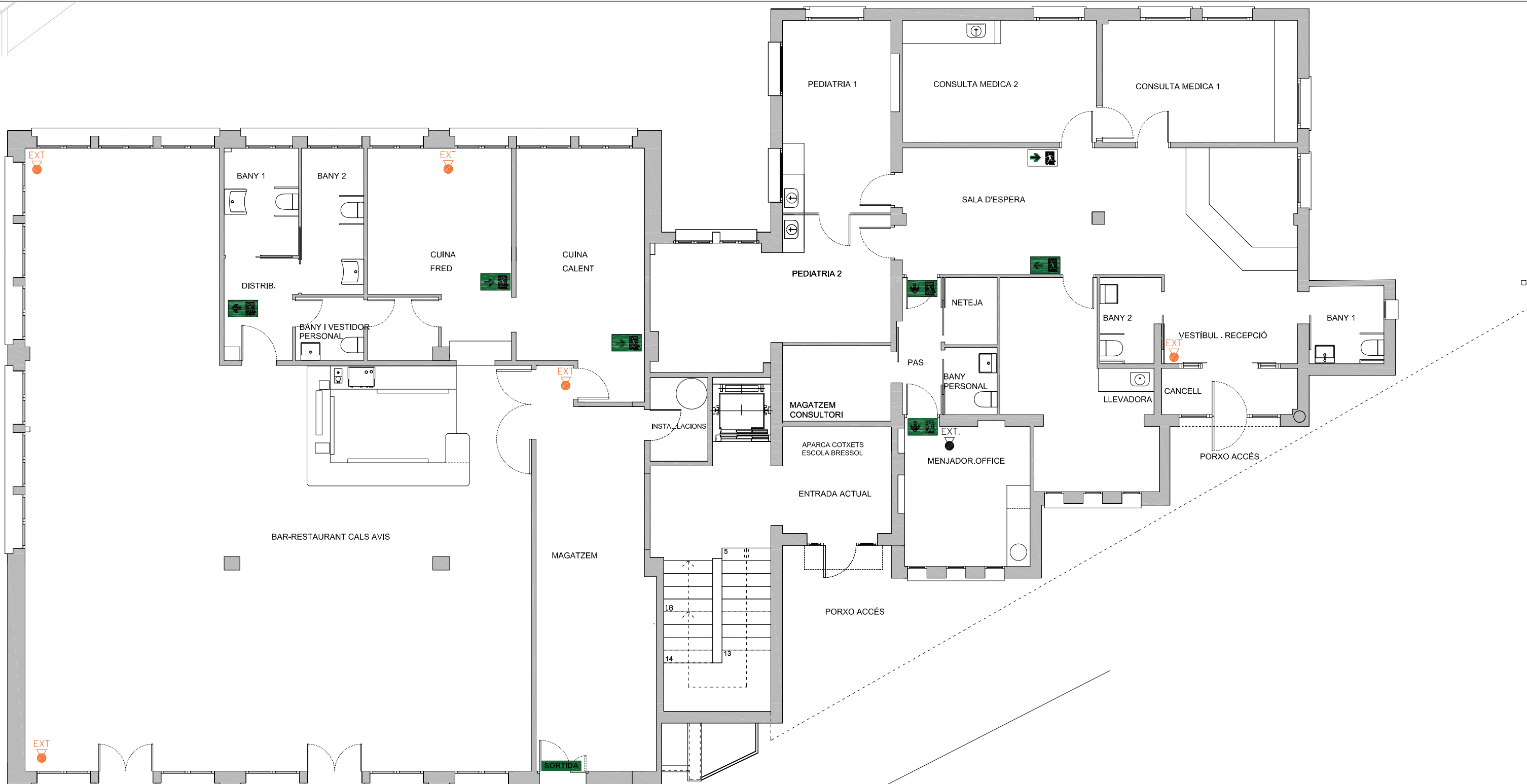
PLANTA PRIMERA RESULTANT



PROJECTE BÀSIC I EXECUTIU PER A LA INTERVENCIÓ DE REFORMA AL CONSULTORI MUNICIPAL I A L'EDIFICI POLIVALENT ANOMENAT "CAL'S AVIS"

SANT PERE DE TORELLÓ 08572 (BARCELONA)

109	INSTAL·LACIONS PLANTA PRIMERA AIGUA	EXP	ESCALA	MAIG
		2024.04	1/100 (A3)	2024



SIMBOLOGIA CONTRAINCENDIS

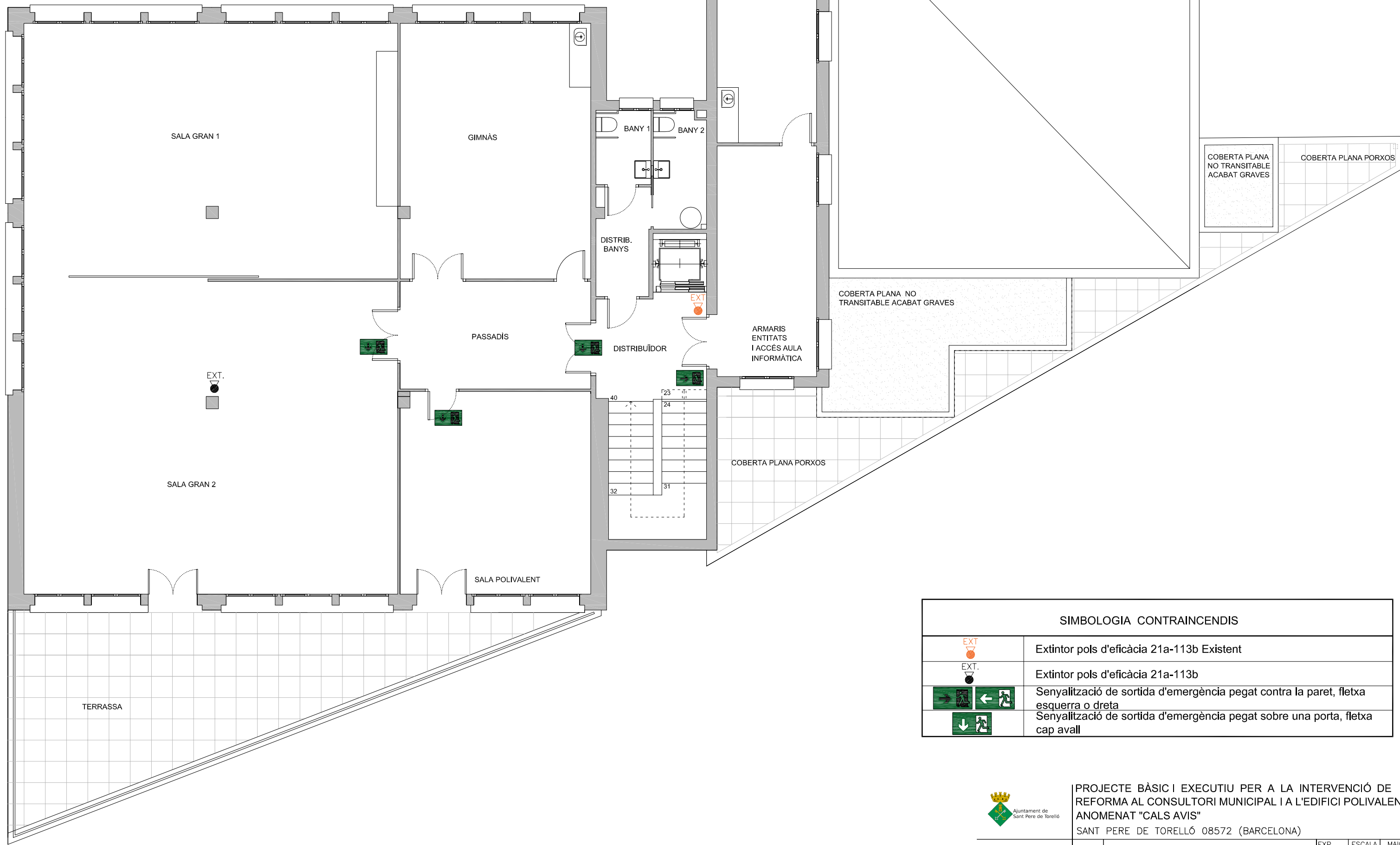
	Extintor pols d'eficàcia 21a-113b Existent
	Extintor pols d'eficàcia 21a-113b
	Senyalització de sortida d'emergència pegat contra la paret, fletxa esquerra o dreta
	Senyalització de sortida d'emergència pegat sobre una porta, fletxa cap avall
	Rètol senyalització de sortida d'emergència text "sortida"



PROJECTE BÀSIC I EXECUTIU PER A LA INTERVENCIÓ DE REFORMA AL CONSULTORI MUNICIPAL I A L'EDIFICI POLIVALENT ANOMENAT "CAL·S AVIS"
 SANT PERE DE TORELLÓ 08572 (BARCELONA)

110	INSTAL·LACIONS	EXP	ESCALA	MAIG
	PLANTA BAIXA PROTECCIÓ CONTRAINCENDIS	2024.04	1/100 (A3)	2024

PROMOTOR: AJUNTAMENT DE SANT PERE DE TORELLÓ
 IMMA PUJOL MOLIST . ARQUITECTA



PLANTA PRIMERA RESULTANT

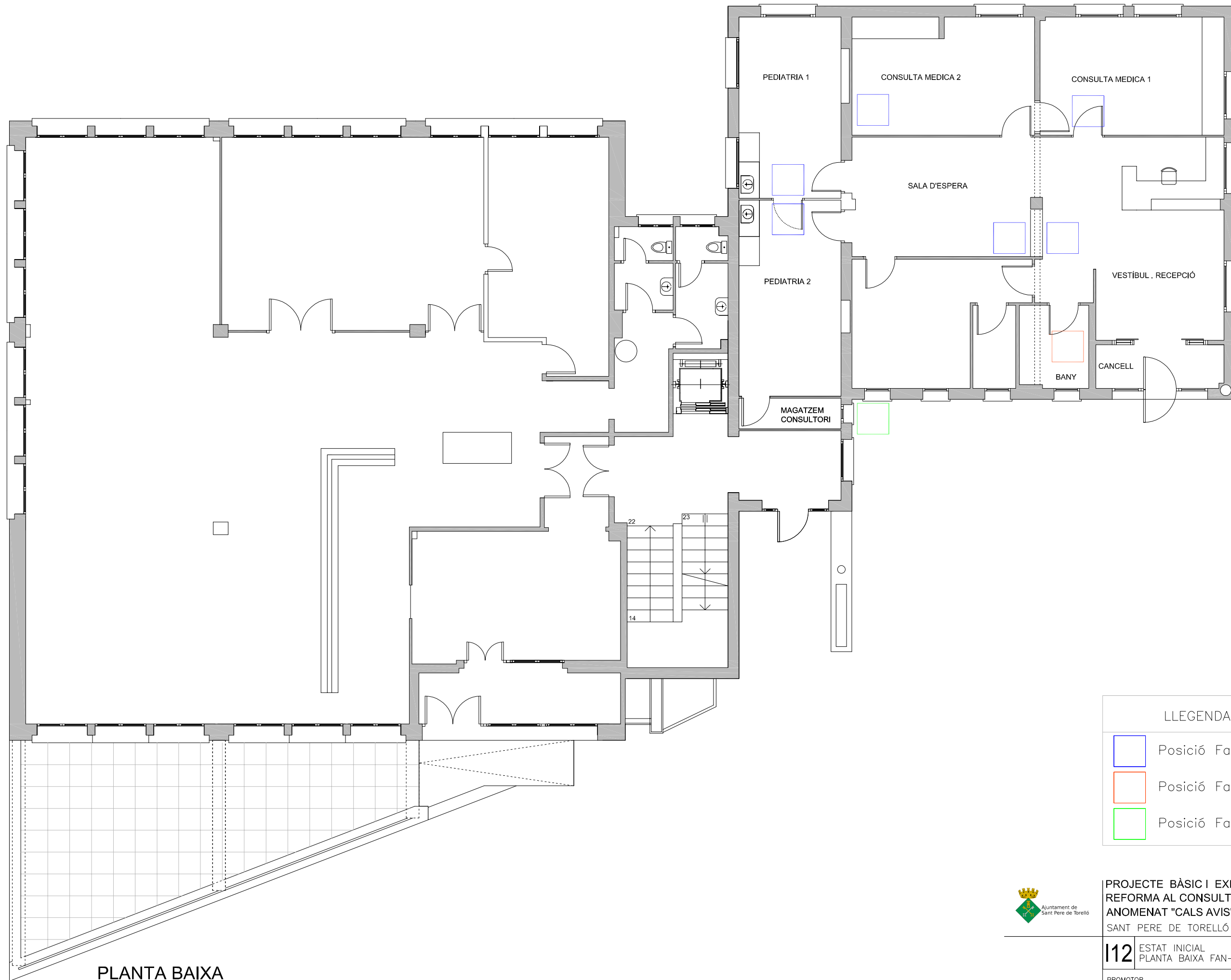
SIMBOLOGIA CONTRAINCENDIS	
	Extintor pols d'eficàcia 21a-113b Existent
	Extintor pols d'eficàcia 21a-113b
	Senyalització de sortida d'emergència pegat contra la paret, fletxa esquerra o dreta
	Senyalització de sortida d'emergència pegat sobre una porta, fletxa cap avall



PROJECTE BÀSIC I EXECUTIU PER A LA INTERVENCIÓ DE REFORMA AL CONSULTORI MUNICIPAL I A L'EDIFICI POLIVALENT ANOMENAT "CAL'S AVIS"
SANT PERE DE TORELLÓ 08572 (BARCELONA)

111	INSTAL·LACIONS PLANTA PRIMERA PROTECCIÓ CONTRAINCENDIS	EXP	ESCALA	MAIG
		2024.04	1/100 (A3)	2024

PROMOTOR: AJUNTAMENT DE SANT PERE DE TORELLÓ
IMMA PUJOL MOLIST - ARQUITECTA



PLANTA BAIXA

LLEGENDA CLIMATITZACIÓ

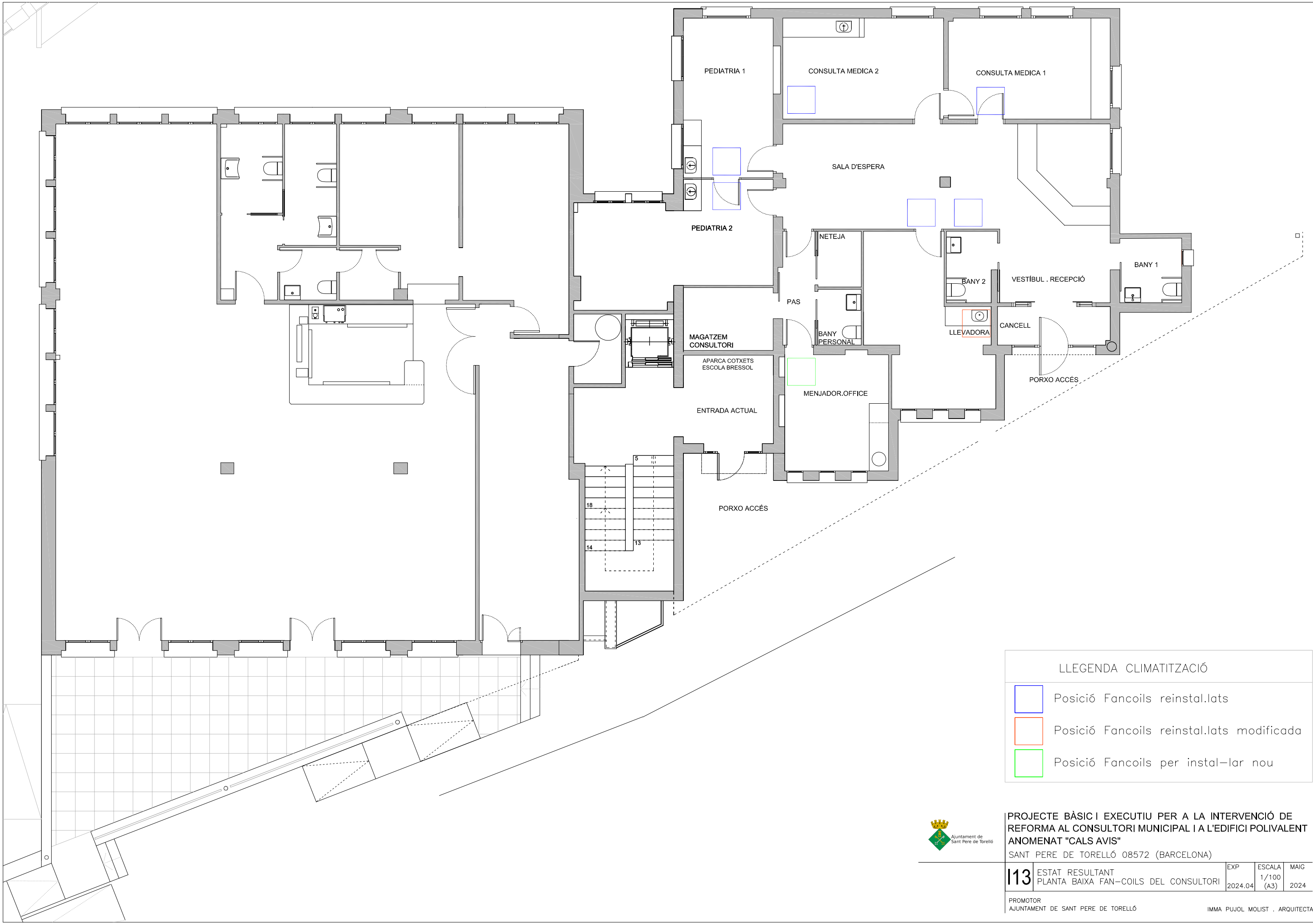
- Posició Fancoils reinstal.lats
- Posició Fancoils reinstal.lats modificada
- Posició Fancoils per instal-lar nou



PROJECTE BÀSIC I EXECUTIU PER A LA INTERVENCIÓ DE REFORMA AL CONSULTORI MUNICIPAL I A L'EDIFICI POLIVALENT ANOMENAT "CAL'S AVIS"
 SANT PERE DE TORELLÓ 08572 (BARCELONA)

112	ESTAT INICIAL	EXP	ESCALA	MAIG
	PLANTA BAIXA FAN-COILS DEL CONSULTORI	2024.04	1/100 (A3)	2024

PROMOTOR: AJUNTAMENT DE SANT PERE DE TORELLÓ
 IMMA PUJOL MOLIST . ARQUITECTA



LLEGENDA CLIMATITZACIÓ

- Posició Fancoils reinstal.lats
- Posició Fancoils reinstal.lats modificada
- Posició Fancoils per instal-lar nou



PROJECTE BÀSIC I EXECUTIU PER A LA INTERVENCIÓ DE REFORMA AL CONSULTORI MUNICIPAL I A L'EDIFICI POLIVALENT ANOMENAT "CAL'S AVIS"

SANT PERE DE TORELLÓ 08572 (BARCELONA)

113	ESTAT RESULTANT	EXP	ESCALA	MAIG
	PLANTA BAIXA FAN-COILS DEL CONSULTORI	2024.04	1/100 (A3)	2024

PROMOTOR: AJUNTAMENT DE SANT PERE DE TORELLÓ
 IMMA PUJOL MOLIST . ARQUITECTA



GR ESTUDI DE GESTIÓ DE RESIDUS D'OBRA

ESTUDI DE GESTIÓ DE RESIDUS

Enderroc, Rehabilitació, Ampliació

REAL DECRETO 210/2018, Programa de prevenció i gestió de residus i recursos de Catalunya (PRECAT20)
 REAL DECRETO 105/2008, Regulador de la producció i gestió de residus de construcció i enderroc

tipus
 quantitats
 codificació

DECRET 89/2010 (derogat parcialment i modificat), pel que s'aprova el Programa de gestió de residus de la construcció de Catalunya (PROGROC), es regula la producció i gestió dels residus de la construcció i demolició, i el cànon sobre la deposició controlada dels residus de la construcció.

DECRET 21/2006 Adopció de criteris ambientals i d'ecoeficiència als edificis

IDENTIFICACIÓ DE L'EDIFICI

Obra:	REFORMA AL CONSULTORI MUNICIPAL I A L'EDIFICI POLIVALENT "CALS AVIS"		
Situació:	PLAÇA DR. MONTMANY - AV. JOAN MARAGALL 16		
Municipi:	SANT PERE DE TORELLÓ	Comarca:	OSONA

AVALUACIÓ I CARACTERÍSTIQUES DELS RESIDUS

Materials d'excavació (es considerin o no residus, mesurats sense esponjament)

Codificació residus LER	Pes	Volum
Ordre MAM/304/2002		
grava i sorra compacta	0,00	0,00
grava i sorra solta	0,00	0,00
argiles	0,00	0,00
terra vegetal	0,00	0,00
pedraplè	12,20	6,78
terres contaminades 170503	0,00	0,00
altres	0,00	0,00
totals d'excavació	12,20 t	6,78 m³

Destí de les terres i materials d'excavació

Els materials d'excavació que es reutilitzen a la mateixa obra o en una altra d'autoritzada, no es consideren residu sempre que el seu nou ús pugui ser acreditat. En una mateixa obra poden coexistir terres reutilitzades i terres portades a abocador	no es considera residu:		és residu:	
	reutilització		a l'abocador	
	mateixa obra	altra obra		
	NO	NO	SI	

Residus d'enderroc

Codificació residus LER	Pes/m ² (tones/m ²)	Pes (tones)	Volum aparent/m ² (m ³ /m ²)	Volum aparent (m ³)
Ordre MAM/304/2002				
obra de fàbrica 170102	0,542	0,000	0,512	0,000
formigó 170101	0,084	0,000	0,062	0,000
petris 170107	0,052	0,000	0,082	0,000
metalls 170407	0,004	0,000	0,001	0,000
fustes 170201	0,023	0,000	0,066	0,000
vidre 170202	0,001	0,000	0,004	0,000
plàstics 170203	0,004	0,000	0,004	0,000
guixos 170802	0,027	0,000	0,004	0,000
betums 170302	0,009	0,000	0,001	0,000
fibrociment 170605	0,010	0,000	0,018	0,000
definir altres:	-	0,000	-	0,000
altre material 1	0,000	0,000	0,000	0,000
altre material 2	0,000	0,000	0,000	0,000
totals d'enderroc	0,7556	0,00 t	0,7544	0,00 m³

Residus de construcció

Codificació res	Pes/m ² (tones/m ²)	Pes (tones)	Volum aparent/m ² (m ³ /m ²)	Volum aparent (m ³)
Ordre MAM/304/2002				
sobrants d'execució	0,0500	15,9317	0,0896	16,6152
obra de fàbrica 170102	0,0150	6,7956	0,0407	7,5499
formigó 170101	0,0320	6,7641	0,0261	4,8323
petris 170107	0,0020	1,4580	0,0118	2,1889
guixos 170802	0,0039	0,7285	0,0097	1,8031
altres	0,0010	0,1855	0,0013	0,2412
embalatges	0,0380	0,7915	0,0285	5,2923
fustes 170201	0,0285	0,2239	0,0045	0,8348
plàstics 170203	0,0061	0,2931	0,0104	1,9199
paper i cartró 170904	0,0030	0,1540	0,0119	2,2037
metalls 170407	0,0004	0,1206	0,0018	0,3339
totals de construcció		16,72 t		21,91 m³

INVENTARI DE RESIDUS PERILLOSOS.

Dins l'obra s'han detectat aquests residus perillosos, els quals es separaran i gestionaran per separat per evitar que contaminin altres residus

Materials de construcció que contenen amiant	-	altres	especificar	-
Residus que contenen hidrocarburs	-		especificar	-
Residus que contenen PCB	-		especificar	-
Terres contaminades	-		especificar	-

MINIMITZACIÓ

PROJECTE. durant l'elaboració del projecte s'han pres les següents mesures per tal de minimitzar els residus	
1.- S'ha previst reutilitzar en obra parts dels materials que es retiren	SI
2.- S'han optimitzat les seccions resistents de pilars, jösseres, parets, fonaments, etc.	-
3.- L'adequació de l'edifici al terreny, genera un equilibri de moviments de terres	-
4.- El sistema constructiu és industrialitzat i prefabricat, es munta en obra sense generar gairebé residus	-
5.-	-
6.-	-

OBRA. a l'obra es duran a terme les accions següents	
1.- Emmagatzematge adient de materials i productes	SI
2.- Conservació de materials i productes dins el seu embalatge original fins al moment de la seva utilització	SI
3.- Els materials granulars (graves, sorres, etc.) es dipositaran en contenidors rígids o sobre superfícies dures	SI
4.-	-
5.-	-
6.-	-

ELEMENTS DE CONSTRUCCIÓ REUTILITZABLES			
fusta en bigues reutilitzables	0,00 t	0,00 m ³	
fusta en llatges, tarimes, parquetes reutilitzables o reciclables	0,00 t	0,00 m ³	
acer en perfils reutilitzables	0,00 t	0,00 m ³	
altres :	0,00 t	0,00 m ³	
Total d'elements reutilitzables	0,00 t	0,00 m³	

GESTIÓ (obra)

Terres				
Excavació / Mov. terres	Volum m ³ (+20%)	Reutilització (m ³)		Terres per a l'abocador volum aparent (m ³)
		a la mateixa obra	a altra autoritzada	
grava i sorra compacta	0,0	0,00	0,00	0,00
grava i sorra solta	0,0	0,00	0,00	0,00
argiles	0,0	0,00	0,00	0,00
terra vegetal	0,0	0,00	0,00	0,00
pedraple	8,1	0,00	0,00	8,14
aïres	0,0	0,00	0,00	0,00
terres contaminades	0,0			0,00
Total	8,1	0,00	0,00	8,14

SEPARACIÓ DE RESIDUS A OBRA. Cal separar individualitzadament en les fraccions següents si la generació per cadascú d'ells a l'obra supera les quantitats que segueixen

R.D. 105/2008	tones	Projecte	cal separar	tipus de residu
Formigó	80	6,76	no	inert
Maons, teules i ceràmics	40	6,80	no	inert
Metalls	2	0,12	no	no especial
Fusta	1	0,22	no	no especial
Vidres	1	0,00	no	no especial
Plàstics	0,50	0,15	no	no especial
Paper i cartró	0,50	0,15	no	no especial
Especials*	inapreciable	inapreciable	si	especial

* Dins els residus especials hi ha inclosos els envasos que contenen restes de matèries perilloses, vernissos, pintures, disolvents, desencofrants, etc... i els materials que hagin estat contaminats per aquests. Tot i ser difícilment quantificables, estan presents a l'obra i es separaran i tractaran a part de la resta de residus

Malgrat no ser obligada per tots els tipus de residus, s'han previst operacions de destrucció i recollida selectiva dels residus a l'obra en contenidors o espais reservats pels següents residus

		R.D. 105/2008	projecte*
Inerts	Contenedor per Formigó	no	no
	Contenedor per Ceràmics (maons, teules...)	no	si
No especials	Contenedor per Metalls	no	no
	Contenedor per Fustes	no	no
	Contenedor per Plàstics	no	no
	Contenedor per Vidre	no	no
	Contenedor per Paper i cartró	no	no
Especials	Contenedor per Guixos i altres no especials	no	no
	Perilosos (un contenidor per cada tipus de residu especial)	si	si

* A la cel·la **projecte** apareixen per defecte les dades del R.D. 105/2008. Es permet la possibilitat d'incrementar les fraccions que se separen, per poder-ne millorar la gestió, però **en cap cas es permet no separar si el R.D. ho obliga.**

ESTUDI DE GESTIÓ DE RESIDUS

Enderroc, Rehabilitació, Ampliació

gestió fora obra
pressupost

GESTIÓ (fora obra) els residus es gestionaran fora d'obra a:

Degut a la manca d'espai, les operacions de separació de residus les realitzarà fora de l'obra un gestor autoritzat				<input type="checkbox"/> si
Instal·lacions de reciclatge i/o valorització				<input type="checkbox"/> -
Dipòsit autoritzat de terres, enderroc i runes de la construcció				<input type="checkbox"/> -
Tipus de residu i Nom, adreça i codi de gestor del residu				
tipus de residu	gestor	adreça	codi del gestor	
pendent adjudicació				

PRESSUPOST

S'ha considerat pel càlcul del pressupost estimatiu :	Costos*	
Les previsions de separació de l'apartat de gestió i :	Classificació a obra: entre 12-16 €/m³	12,00
Un esponjament mig de tot tipus de residu del 35%	transport: entre 5-8 €/m³ (mínim 100 €)	5,00
La distància mitjana a l'abocador : 15 Km	Abocador: runa neta (separada): entre 4-10 €/m³	4,00
Els residus especials i perillosos en bidons de 200 l.	Abocador: runa bruta (barrejat): entre 15-25 €/m³	15,00
Contenidors de 5 m³ per a cada tipus de residu	Especials**: num. transports a 200 €/transport	0
Lloguer de contenidors inclòs en el preu	Gestor terres: entre 5-15 €/m³	5,00
La gestió de terres inclou la seva caracterització***	Gestor terres contaminades: entre 70-90 €/m³	70,00

* Els preus recollits per l'OCT s'han obtingut dels abocadors i valoritzadors de Catalunya, que han subministrat dades (2008-2009)

** Malgrat ser de difícil quantificació, sempre hi haurà residus especials a obra, per tant sempre caldrà una previsió de nombre de transports per la seva correcta gestió

*** La caracterització de terres o de qualsevol residu, permet saber amb exactitud quins elements contaminants o no, i amb quines proporcions hi són presents (dins el cost s'ha previst una caracterització, independentment del volum de terres. Cost de cada caracterització 1.000 euros)

RESIDU	Volum	Classificació	Transport	Valoritzador / Abocador	
Excavació	m³ (+20%)	12,00 €/m³	5,00 €/m³	5,00 €/m³	70,00 €/m³
Terres	8,14	1175,91	100,00	73,30	0,00
Terres contaminades	0,00	-	-	-	0,00
				runa neta	runa bruta
				4,00 €/m³	15,00 €/m³
Construcció	m³ (+35%)				
Formigó	6,52	-	32,62	-	97,85
Maons i ceràmics	10,19	122,31	50,96	40,77	-
Petris barrejats	2,96	-	14,78	-	44,33
Metalls	0,45	-	2,25	-	6,76
Fusta	1,13	-	5,63	-	16,90
Vidres	0,00	-	-	-	0,00
Plàstics	2,59	-	12,96	-	38,88
Paper i cartró	2,98	-	14,88	-	44,63
Guixos i no especials	2,76	-	13,80	-	41,40
Altres	0,00	0,00	-	-	-
Perillosos Especials	0,00	0,00			0,00
	29,58	122,31	247,88	114,07	290,74

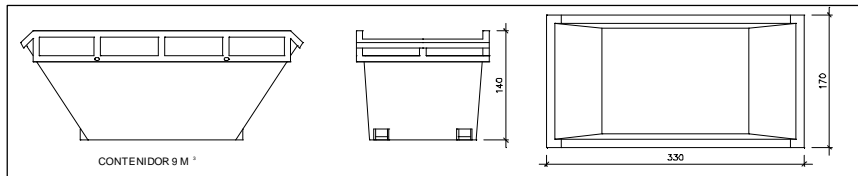
Elements Auxiliars	
Casetes d'emmagatzematge	0,00
Compactadores	0,00
Màxucadora de petris	0,00
Altres tipus de contenidors (per contenir líquids, beurades de formigó, etc.)	0,00
	0,00
	0,00

El pressupost estimatiu de la gestió de residus és de : 774,99 €

El volum dels residus és de : 37,71 m³

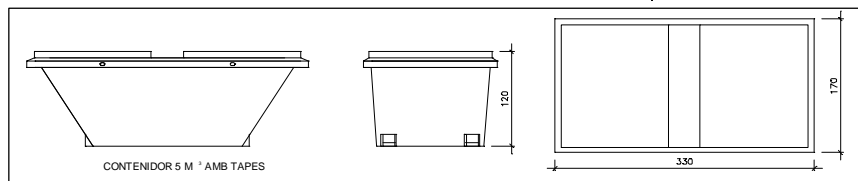
El pressupost de la gestió de residus és de :	euros
---	-------

DOCUMENTACIÓ GRÀFICA. INSTAL·LACIONS PREVISTES : TIPUS I DIMENSIONS DE CONTENIDORS DE RESIDUS PER OBRES



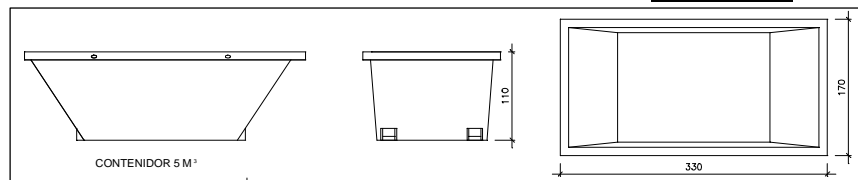
Contenedor 9 m³. Apte per a formigó, ceràmics, petris i fusta

unitats	1
---------	---



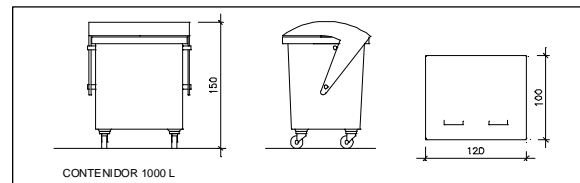
Contenedor 5 m³. Apte per a plàstics, paper i cartró, metalls i fusta

unitats	-
---------	---



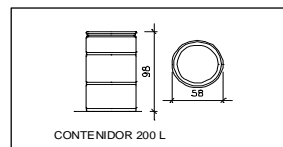
Contenedor 5 m³. Apte per a formigó, ceràmics, petris, fusta i metalls

unitats	-
---------	---



Contenedor 1000 L. Apte per a paper i cartró, plàstics

unitats	-
---------	---



Bidó 200 L. Apte per a residus especials

unitats	-
---------	---

El **Reial Decret 105/2008**, estableix que cal facilitar plànols de les instal·lacions previstes per a emmagatzematge, maneig, separació i altres operacions de gestió dels residus dins l'obra, si s'escau.

Donada la tipologia del projecte i per tal de no duplicar informació, aquests plànols d'instal·lacions previstes són a:

Estudi de Seguretat i Salut	si
Annex I d'aquest Estudi de Gestió de Residus	-

Posteriorment aquests plànols poden ser objecte d'adaptació a les característiques particulars de l'obra i els seus sistemes d'execució, previ acord de la direcció facultativa.

A més dels elements descrits, tal i com consta al pressupost, a l'obra hi haurà altres instal·lacions com :

Casetes d'emmagatzematge	-
Compactadores	-
Mafucadora de petris	-
Altres tipus de contenidors (per contenir líquids, beurades de formigó, etc..)	-
	-
	-

Les operacions destinades a la tria, classificació, transport i disposició dels residus generats a obra, s'ajustaran al que determina el Pla de Gestió de Residus elaborat per el Contractista, aprovat per la Direcció Facultativa i acceptat per la Propietat.

Aquest Pla ha estat elaborat en base a l'Estudi de Gestió de Residus, que s'inclou al projecte.

Si degut a modificacions en l'execució de l'obra o d'altres, cal fer modificacions a la gestió en obra dels residus, aquestes modificacions es documentaran per escrit i seran aprovades si s'escau per la Direcció Facultativa i se'n donarà comunicació per a la seva acceptació a la Propietat.

ESTUDI DE GESTIÓ DE RESIDUS

**Enderroc, Rehabilitació,
Ampliació**

dipòsit

IMPORT A DIPOSITAR DAVANT DEL GESTOR DE RESIDUS COM A GARANTIA DE LA GESTIÓ DE RESIDUS

DIPÒSIT SEGONS REAL DECRETO 210/2018

Per les característiques del projecte, de com s'executarà l'obra i donades les operacions de minimització abans descrites, el càlcul inicial de generació de residus, a efectes del càlcul del dipòsit, s'estima que es podrà reduir en un percentatge del:

	Previsió inicial de l'Estudi	% de reducció per minimització	Previsió final de l'Estudi
Total excavació (tones)	12,20 T		14,64 T
Total construcció i enderroc (tones)	16,72 T	10,00 %	15,05 T

Càlcul del dipòsit			
Residus d'excavació */ **	14,64 T	11 euros/T	161,04 euros
Residus de construcció i enderroc **	15,05 T	11 euros/T	165,55 euros
PES TOTAL DELS RESIDUS			29,7 Tones
Total dipòsit ***			326,59 euros

* Es recorda que les **terres i pedres d'excavació que es reutilitzin** en la mateixa obra o en una altra d'autoritzada **no es consiren residu** i per tant **NO** s'han d'incloure en el càlcul del dipòsit.

**Trasvassar les dades dels totals d'excavació i construcció de la Previsió final de L'Estudi (apartat superior)

***Dipòsit mínim 150€



CQ CONTROL DE QUALITAT

PCQ. PLA DE CONTROL DE QUALITAT DE L'OBRA

1. INTRODUCCIÓ

1.1. Objecte i plantejament general del Pla.

Per tal d'assolir els nivells de qualitat recollits al Plec de Condicions Tècniques de l'obra (PCT), s'han definit i programat una sèrie d'operacions de control (inspeccions i assaigs), que han de servir de base al pla d'autocontrol de qualitat del contractista (PAQ), constituint el nivell mínim exigible. Aquestes operacions de control seran realitzades pel contractista sota la supervisió de la Direcció d'Execució de l'Obra (DEO).

En cas que el contractista tingui Pla d'Autocontrol, a l'inici de l'obra, la DEO estudiarà el pla d'autocontrol del contractista, i proposarà els canvis que consideri oportuns per tal d'ajustar les actuacions a les necessitats reals de l'obra. En conseqüència, el PAQ ha de ser un document viu, que permeti la seva adaptació a la realitat canviant de l'obra.

En el control de qualitat de qualsevol obra cal distingir entre el control de materials i el de processos d'execució, incloent dins d'aquest darrer els controls geomètrics i les proves d'acabat. La qualitat final es veu tant condicionada pels processos d'execució com per la qualitat intrínseca dels materials. Aquests, fruit de processos industrials, presenten característiques bastant estables i, en molts casos, arriben acompanyats de certificats de garantia de qualitat. És per això que aquest pla es centrarà, fonamentalment, en el control dels processos d'execució, confiat quasi sempre a inspeccions visuals o comprovacions senzilles que no requereixen de l'actuació d'una empresa especialitzada, sense oblidar el paper imprescindible que desenvolupen els laboratoris en el control de qualitat dels materials.

S'han numerat dins el projecte els controls de qualitat a realitzar que siguin necessaris per a la correcta execució de l'obra. Aquests controls són, com a mínim, els especificats a les normes de compliment obligat, i en qualsevol cas tots aquells que la Direcció Facultativa de l'obra consideri precisos per la seva finalitat, podent en conseqüència establir criteris especials de control més estrictes que els establerts legalment, variant la definició dels lots o el nombre d'assaigs i proves preceptius i ordenant assaigs complementaris o l'aplicació de criteris particulars, els quals seran acceptats pel promotor, el constructor i la resta de la Direcció Facultativa.

El Programa de Control de Qualitat especifica els components de l'obra que cal controlar mitjançant assaigs, les classes d'assaigs, anàlisis i proves, el moment oportú de fer-los i l'avaluació econòmica dels assaigs, anàlisis i proves que vagin a càrrec del promotor.

Opcionalment el programa de control de qualitat pot preveure anàlisis i proves complementàries.

- Aniran a càrrec del promotor/propietari les despeses dels assaigs, anàlisis i proves fetes per laboratoris i persones o entitats que no intervinguin directament en l'obra, fora del Pla de Control per manca d'acreditació i especificacions obligatòries segons la normativa vigent, restant obligat aquell a satisfer-les puntualment en el moment en que es sol·liciten.

El resultat de les proves encarregades haurà de ser posat a disposició de la Direcció Facultativa en el termini màxim de 3 dies a comptar des de la recepció de l'assaig. A tal efecte el promotor/propietari es compromet a realitzar les gestions oportunes i a complir amb les obligacions que li corresponguin per tal d'aconseguir el compliment puntual dels laboratoris i demés persones contractades a l'efecte.

El retard en la realització de les obres motivat per la manca de disponibilitat dels resultats serà del risc exclusiu del promotor/propietari, i en cap cas imputable a la Direcció Facultativa, la qual podrà ordenar la paralització de tots o part dels treballs d'execució si considera que la seva realització sense disposar de les actes de resultats pot comprometre la qualitat de l'obra executada.

- El constructor resta obligat a executar les proves de qualitat que li siguin ordenades en compliment del programa

de control de qualitat, restant facultat el propietari per rescindir el contracte en cas d'incompliment o compliment defectuós comunicat per la Direcció Facultativa.

El plec de prescripcions tècniques particulars del projecte defineix les condicions d'acceptació i rebuig de cada partida i material de l'obra, per tant s'entén com un document annex que completa el present Pla de Control de Qualitat per l'execució de l'obra.

1.2. Interrelació amb els sistemes d'organització dels contractistes

A l'hora de plantejar criteris de control de qualitat que puguin resultar efectius a les obres, no es pot oblidar que les empreses constructores disposen normalment de sistemes d'organització interna d'assegurament de la qualitat (procediments tipus ISO 9000 d'autocontrol), que, potencialment, són eines molt vàlides per assolir els nivells de qualitat exigits.

Donat que l'aplicació de les normes, ha comportat la unificació de nomenclatures i sistemàtiques, aquest pla de control aprofita l'estructuració que allà es defineix per tal de facilitar la seva integració als sistemes propis de les empreses constructores. Es tracta de provocar una necessària continuïtat entre el pla de control de projecte i el pla d'autocontrol (o pla de qualitat) del contractista, que deixi clara l'assumpció dels criteris de projecte en el document de la contracta.

Cal tenir en compte, en primer lloc, que els objectius i l'abast del sistema de qualitat d'una empresa constructora, tot i estar certificada, la qualitat interna els marca la pròpia empresa, i per tant, es poden trobar diferències notables entre unes i altres. La norma es centra en els procediments, homogeneïtza sistemàtica però no objectius. Per a poder valorar el sistema de qualitat que posseeix una empresa resulta imprescindible analitzar els objectius que s'ha plantejat, i no quedar-se exclusivament amb l'etiqueta de presentació. La possessió del certificat ISO no pressuposa la seva correcta aplicació a totes les obres, i encara menys, la coincidència amb els objectius de qualitat que pugui plantejar el promotor.

Feta aquesta puntualització teòrica, cal assenyalar que la realitat mostra una bona uniformitat entre els diferents sistemes de qualitat de les empreses; uniformitat que resulta suficient com per a plantejar un anàlisi conjunt.

En base a aquesta uniformitat, es presenta a continuació, una breu descripció dels apartats en que solen estructurar-se els plans de qualitat dels contractistes, destacant aquells on s'incideix amb aquest pla de control:

1 Descripció de l'obra. El pla de qualitat comença explicant les característiques generals de l'actuació, recollint especialment aquells aspectes que més es relacionen amb la qualitat de l'obra.

2 Relació d'activitats que es controlen. Cal tenir en compte que ser molt ambiciós pot portar a no aplicar correctament el sistema. És fonamental saber destriar el que és realment important, per no malbaratar esforços en temes secundaris que poden provocar desercions, i serveixen d'excusa per a invalidar tota la sistemàtica. Dins del pla de control de projecte, es farà una relació de les activitats que, com a mínim, hauran de ser considerades en el pla de qualitat del contractista.

3 Organització de l'obra. Organigrama on es detallen les persones que intervindran (fins al nivell d'encarregat inclòs), indicant el càrrec i les funcions de cadascú. Es pot acompanyar d'un registre de signatures. S'hauria de fer extensiu al personal de les empreses subcontractades.

4 Revisió del projecte. Llistat dels problemes que s'hagin pogut detectar (coherència de documents, manca de definició o definició no satisfactòria, etc.) Tenir constància dels possibles problemes amb temps suficient pel seu anàlisi, és fonamental en la qualitat final de l'obra.

5 Control de documents. Relació dels documents aplicables al projecte controlant les versions vigents (legislació, normatives, documents del projecte, etc.). El pla de control de projecte serà un d'aquests documents.

6 Recull dels procediments d'execució de les activitats que es controlen. Aquests procediments han de ser compatibles amb el plec de condicions de projecte. Cal advertir que, en aquest punt, s'acostumen a incloure textos genèrics que "engreixen" el document i que, en molts cops, no aporten gaire cosa. S'ha de valorar tot allò que sigui específic per l'obra concreta.

7 Compres i recepció de materials. Aquest apartat inclou normalment la definició del proveïdor dins d'una relació d'industrials "aptes" confeccionada per la pròpia empresa, es a dir, el subministrador no s'ha d'escollir exclusivament per criteris econòmics. A banda d'això, es redacten les especificacions de compres, que són un recull de les condicions tècniques que s'han d'exigir al material concret, i es detallen les operacions de control a realitzar en la recepció de materials: control de certificats, inspeccions visuals, mesures geomètriques, assaigs de laboratori, etc. Aquest apartat, en concret el pla d'assaigs de recepció, haurà d'estar d'acord amb el contingut del pla de control de projecte en el seu apartat de control de materials.

Un concepte important relacionat amb aquest punt és el de la traçabilitat, que consisteix en deixar constància documental del destí físic (parts concretes de l'obra) on s'ha fet ús d'un determinat material. Resulta habitual entre les empreses, i per altra banda molt convenient, tenir cura de la traçabilitat del formigó utilitzat a l'obra, però no és freqüent que s'apliqui a altres materials.

1 Programa de punts d'inspecció i assaig (PPI/PA) per tal de verificar les condicions d'execució de les activitats que es controlen. S'indiquen les inspeccions (o assaigs) que s'han de realitzar, documents o normatives que s'han de tenir en compte, freqüències de mostreig, responsables de realitzar-les, si corresponen a punts d'espera o avís i els criteris d'acceptació o rebuig. Una inspecció qualificada com punt d'espera o avís, atura el procés d'execució de l'activitat fins que s'hagi donat per bo el resultat de dita inspecció (punt d'espera), o s'hagi produït la notificació corresponent (punt d'avís).

2 Fitxes d'execució que desenvolupen el programa de punts d'inspecció anterior. Es tracta de sectoritzar l'obra per tal d'establir la relació entre els resultats de les inspeccions i la part d'obra afectada. La fitxa d'execució és el resultat d'aplicar un PPI/PA a un sector determinat.

3 Formats tipus de "no conformitat" i "accions correctores". Quan una inspecció resulta no acceptable, s'aixeca una no conformitat, que pot ser poc important (de correcció immediata) o greu. En aquest darrer cas, apareix una acció correctora per tal de deixar constància escrita de la solució proposada pel problema concret.

4 El pla de qualitat es completa amb llistats de calibració d'aparells, programació de compres de materials, instruccions tècniques relacionades amb els contractes de subministradors i subcontractistes, etc.

Com s'ha dit al començament d'aquest apartat, el pla de qualitat de l'empresa constructora ha de ser un eina potencialment molt útil per la qualitat final de l'obra. Cal no caure en el fàcil recurs del desprestigi, moltes vegades basat en anècdotes concretes, i tenir la clara voluntat d'utilitzar-lo, com una dada més del funcionament de l'obra, que, naturalment, haurà de ser contrastada amb la supervisió directa del director d'execució.

Serà sens dubte l'actitud del director d'execució la que provocarà una millor aplicació del sistema. Quan es diu que aquests procediments serveixen només per "omplir paper", ja que s'acostumen a complimentar tard i de cop (per exemple a final de mes), cal preguntar-se si la DEO ha demanat, amb certa freqüència, els registres d'inspecció i ha mostrat interès en el seu contingut. Si ningú intenta treure profit del sistema, és lògic que acabi derivant en un tràmit merament "burocràtic".

En l'annex es presenten exemples del format de presentació dels diferents apartats que aquí s'han comentat. En cap cas cal entendre que es demanarà al contractista la utilització d'aquests formats concrets, es tracta, únicament, de recolzar l'exposició amb exemples concrets.

2. CONTINGUT DEL PLA DE CONTROL DE QUALITAT

El contingut del Pla de Control per l'obra, segons el CTE és el següent:

2.1. PCQ 1 Prescripcions sobre els materials (CONTROL DE RECEPCIÓ EN OBRA)

2.2. PCQ 2 Prescripcions en quan a l'execució per unitats d'obra. (CONTROL D'EXECUCIÓ)

2.3. PCQ 3 Prescripcions sobre verificacions en l'edifici acabat. (CONTROL DE L'OBRA ACABADA)

2.1. PCQ 1 Prescripcions sobre els materials. CONTROL DE RECEPCIÓ EN OBRA

Tots els productes de construcció tindran un control de recepció a l'entrada a l'obra, d'acord amb les condicions establertes a l'article 7.2 *Control de recepció a l'obra de productes, equips i sistemes*. Part I. Capítol 2. del CTE, i comprendrà:

1.1. Control de la documentació dels subministres.

Els subministradors lliuraran els documents d'identificació del producte exigits per la normativa d'obligat compliment, pel projecte o la DF (Direcció Facultativa) al constructor, qui els presentarà al director d'execució de l'obra. Aquesta documentació comprendrà, almenys, els següents documents:

- a) els documents d'origen, full de subministrament.
- b) el certificat de garantia del fabricant, firmat per una persona física.
- c) els documents de conformitat o autoritzacions administratives exigides reglamentàriament, inclosa la documentació corresponent al marcatge CE dels productes de la construcció, quan sigui pertinent, d'acord amb les disposicions que siguin transposició de les Directives Europees que afectin als productes subministrats.

Quan el material o equip arribi a l'obra amb el certificat d'origen industrial que acrediti el compliment d'aquestes condicions, normes o disposicions, la seva recepció es realitzarà comprovant, únicament, les seves característiques aparents.

1.2. Control de recepció mitjançant distintius de qualitat i avaluacions d'idoneïtat tècnica

El subministrador proporcionarà la documentació precisa sobre:

- a) els distintius de qualitat que ostentin els productes, equips o sistemes subministrats, que assegurin les característiques tècniques dels mateixos exigides en el projecte i documentarà, si s'escau, el reconeixement oficial del distintiu d'acord amb l'establert en l'article 5.2.3.
- b) les avaluacions tècniques d'idoneïtat per a l'ús previst de productes, equips i sistemes innovadors, d'acord amb l'establert en l'article 5.2.5, i la constància del manteniment de les seves característiques tècniques.

El director de l'execució de l'obra verificarà que aquesta documentació és suficient per a l'acceptació dels productes, equips i sistemes emparats per ella, en cas contrari o de dubte sobre les característiques del producte es procedirà a efectuar assaigs sobre el material per verificar-ne les prestacions..

1.3. Control de recepció mitjançant assaigs

Per a verificar el compliment de les exigències bàsiques del *CTE pot ser necessari, en determinats casos, realitzar assaigs i proves sobre alguns productes, segons l'establert en la reglamentació vigent, o bé segons l'especifica't en el projecte o ordenats per la D.F.

La realització d'aquest control s'efectuarà d'acord amb els criteris establerts en el projecte o indicats per la direcció facultativa sobre el mostreig del producte, els assajos a realitzar, els criteris d'acceptació i rebuig i les accions a adoptar.

En la nostra obra es preveu l'execució dels següents assaig de laboratori:

- Formigó de central: Sèries de provetes pel control del formigó armat de l'obra /en fonaments, i murs)

Els materials a controlar i a utilitzar en la nostra obra són:

- Formigó fabricat en planta.
- Acer estructural en barres corrugades.
- Acer en perfils laminats.
- Revestiments.
- Aïllaments tèrmics i acústics.
- Portes i finestres interiors i exteriors i sistemes de tancament.
- Baranes.
- Pintures i vernissos.
- Material per instal·lació elèctrica i de il·luminació.
- Material per instal·lació d'evacuació d'aigües baixants i connexions.
- Material per instal·lació de seguretat contra incendi.
- Material per instal·lació de calefacció.
- Materials per instal·lació d'aigua i desguàs.
- Materials per instal·lació de veu i dades.

2.2. PCQ 2 Prescripcions en quan a l'execució per unitats d'obra. CONTROL D'EXECUCIÓ

Tots els treballs, inclosos en el present projecte s'executaran esmeradament, tenint en compte les bones practiques de la construcció, d'acord amb les condicions establertes en l'**article 7.1** *Condicions en l'execució de les obres. Generalitats*. Part I capítol 2 del CTE:

2.1. Les obres de construcció de l'edifici es portaran a terme segons el projecte i les seves modificacions autoritzades pel director de l'obra, prèvia conformitat del promotor, a la legislació aplicable, a les normes de la bona pràctica constructiva i a les instruccions del director de l'obra i del director de l'execució de l'obra.
Control d'execució.

Tots els treballs, inclosos en el present projecte, tindran un control d'execució d'acord amb les condicions establertes a l'**article 7.3** *Control d'execució de l'obra. Generalitats*. Part I capítol 2 del CTE:

Durant la construcció, el director de l'execució de l'obra controlarà l'execució de cada unitat d'obra verificant el seu replanteig, els materials que s'utilitzin, la correcta execució i disposició dels elements constructius i de les instal·lacions, així com les verificacions i altres controls a realitzar per a comprovar la seva conformitat amb el que s'indica en el projecte, la legislació aplicable, les normes de bona pràctica constructiva i les instruccions de la direcció facultativa. A la recepció de l'obra executada poden tenir-se en compte les certificacions de conformitat que ostentin els agents que hi intervenen, així com les verificacions que, si s'escau, realitzin les entitats de control de qualitat de l'edificació.

2.2. Es comprovarà que s'han adoptat les mesures necessàries per a assegurar la compatibilitat entre els diferents productes, elements i sistemes constructius.

2.3. En el control d'execució de l'obra s'adoptaran els mètodes i procediments que es contemplin en les avaluacions tècniques d'idoneïtat per a l'ús previst dels productes, equips i sistemes innovadors, previstos a l'article 5.2.5

Resumint, es verificarà les característiques tècniques de cada unitat d'obra indicant el seu procés d'execució, normes d'aplicació, condicions que han de complir-se abans de la seva realització, toleràncies admissibles, condicions d'acabat, conservació i manteniment, control d'execució, assaigs i proves, garanties de qualitat, criteris d'acceptació i rebuig.

2.4.- VERIFICACIONS. Operacions de control d'execució d'unitats d'obra. Es comprovarà l'adequació i conformitat amb el projecte.

Es revisaran els següents processos constructius:

- Moviment de terres.
- Fonamentació.
- Solera de formigó.
- Construcció dels elements estructurals: pilars, forjats.
- Construcció de cobertes.
- Muntatge dels panells prefabricats de tancament.
- Muntatge de baranes i passamans.
- Muntatge dels tancaments practicables exteriors.
- Muntatge dels elements practicables interiors.
- Col·locació de revestiments exteriors.
- Col·locació de revestiments interiors.
- Col·locació d'aïllaments.
- Col·locació d'elements de mobiliari i taulells.
- Muntatge de les instal·lacions d'enllumenat, d'emergència.
- Muntatge de les instal·lacions d'aigua i sanejament.
- Muntatge de les instal·lacions de climatització.
- Muntatge de les instal·lacions de seguretat contra incendis.
- Muntatge de les instal·lacions de telefonia i domòtica.

A l'obra es realitzaran els següents assaigs, prescrits per la Direcció Facultativa:

- Estructura metàl·lica: jornades pel control de les soldadures de l'estructura de perfils metàl·lics a l'obra amb líquids penetrants i ultrasons.
- Instal·lació aigua: Assaig de comprovació de l'estanqueïtat de la instal·lació d'aigua.
- Instal·lació de desguàs: Comprovació de l'estanqueïtat de la instal·lació de desguàs.

2.3. PCQ 3 Prescripcions sobre verificacions en l'edifici acabat. (CONTROL DE L'OBRA ACABADA)

Verificacions del conjunt o parts de l'edifici d'acord amb les condicions establertes a l'article 7.4 *Condicions de l'obra acabada*.

Generalitats. Part I capítol 2 del CTE:

A l'obra acabada, bé sobre l'edifici en el seu conjunt, o bé sobre les seves diferents parts i les seves instal·lacions, parcial o totalment acabades, han de realitzar-se, a més de les que puguin establir-se amb caràcter voluntari, les comprovacions i proves de servei previstes en el projecte o ordenades per la D.F. i les exigides per la legislació aplicable.

Resumint, s'indicaran les verificacions i proves de servei que s'hagin de realitzar per comprovar les prestacions final de l'edifici. Aquestes verificacions s'anomenen:

3.1.- PROVES DE SERVEI. Assaigs de funcionament de sistemes complets d'obra, un cop finalitzada aquesta. Seran les previstes en projecte o les ordenades per la DF i exigides per la legislació aplicable.

Per aquesta obra es verificaran els següents punts:

- Instal·lacions en general: Prova de funcionament del conjunt de les instal·lacions, calefacció, elèctrica, dades, etc (jornades de tècnic de laboratori pel control)

PRESSUPOST

El pressupost previst per l'execució del Pla de Control de Qualitat es de dos mil cent seixanta euros (1.493,20 €), mil quatre-cents noranta-tres euros amb vint cèntims.

Nº	ASSAIGS	Preu	Unitats	Total
	PCQ 1. CONTROL DE RECEPCIÓ DE L'OBRA			
1	Sèrie de provetes pel control del formigó armat (5 provetes)	134,4	3	403,2
	TOTAL PCQ 1			403,2
	PCQ 2. CONTROL D'EXECUCIÓ			
1	Examen no destructiu de soldadures amb líquids o radiografia	420	2	840
2	Prova d'estanquitat de la coberta (1/2 jornada)	250	1	250
	TOTAL PCQ 1			1090
<hr/>				
TOTAL PRESSUPOST PLA DE CONTROL DE QUALITAT				1492,57

Sant Pere de Torelló, octubre 2024.



ESIS ESTUDI DE SEURETAT I SALUT

MEMÒRIA

ANNEX A LA MEMÒRIA: FITXES ACTIVITATS -RISC - AVALUACIÓ - MESURES

PLEC CONDICIONS

AMIDAMENTS

PRESSUPSOT D'EXECUCIÓ MATERIAL

DOCUMENTACIÓ GRÀFICA

MEMÒRIA

1. OBJECTE DE L'ESTUDI DE SEGURETAT I SALUT

1.1. Identificació de les obres

1.2. Objecte

El present E.S.S. té com a objectiu establir les bases tècniques, per fixar els paràmetres de la prevenció de riscos professionals durant la realització dels treballs d'execució de les obres del Projecte objecte d'aquest estudi, així com complir amb les obligacions que es desprenen de la Llei 31 / 1995 i del RD 1627 / 1997, amb la finalitat de facilitar el control i el seguiment dels compromisos adquirits al respecte per part del/s Contractista/es.

En el present Estudi de Seguretat i Salut s'ha dut a terme un estudi aprofundit dels riscos inherents a l'execució de l'obra i de les mesures preventives i cautelars conseqüents per garantir la seguretat de les persones en l'execució de les obres en compliment del que determina la Llei 3/2007 del 4 de juliol de l'obra pública en el seu article 18.3.h).

D'aquesta manera, s'integra en el Projecte Executiu/Constructiu, les premisses bàsiques per a les quals el/s Contractista/es constructor/s pugui/n preveure i planificar, els recursos tècnics i humans necessaris per a l'acompliment de les obligacions preventives en aquest centre de treball, de conformitat al seu Pla d'Acció Preventiva propi d'empresa, la seva organització funcional i els mitjans a utilitzar, havent de quedar tot allò recollit al Pla de Seguretat i Salut, que haurà/n de presentar-se al Coordinador de Seguretat i Salut en fase d'Execució, amb antelació a l'inici de les obres, per a la seva aprovació i l'inici dels tràmits de Declaració d'Obertura davant l'Autoritat Laboral.

En cas de què sigui necessari implementar mesures de seguretat no previstes en el present Estudi, a petició expressa del coordinador de seguretat i salut en fase d'execució de l'obra, el contractista elaborarà el corresponent annex al Pla de Seguretat i Salut de l'obra que desenvoluparà i determinarà les mesures de seguretat a dur a terme amb la memòria, plec de condicions, amidaments, preus i pressupost que li siguin d'aplicació si n'és el cas.

2. PROMOTOR - PROPIETARI

Promotor	AJUNTAMENT DE SANT PERE DE TORELLÓ
NIF	P0823300I
Adreça	Carrer Verdaguer, número 18,
Població	08572 Sant Pere de Torelló

3. AUTOR/S DE L'ESTUDI DE SEGURETAT I SALUT

Redactor E.S.S.	Imma Pujol i Molist
Titulació/ns	arquitecta
Col·legiat núm.	32623-2 COAC
Despatx professional	Carrer Josep Vilanova, 1E,
Població	08572 Sant Pere de Torelló

4. DADES DEL PROJECTE

4.1. Autor/s del projecte

Autor del projecte	Imma Pujol i Molist
Titulació/ns	arquitecta
Col·legiat núm.	32623-2 COAC
Despatx professional	Carrer Josep Vilanova, 1E,
Població	08572 Sant Pere de Torelló

4.2. Coordinador de Seguretat durant l'elaboració del projecte

Coordinador de S & S designat pel promotor *pendent de designació*

4.3. Tipologia de l'obra

Obra de reforma interior per a la reforma de l'equipament municipal anomenat "Cals Avis" que conté els usos públics d'escola bressol, casal d'avis i casal cultura i bar - restaurant. Aquest edifici també conté, en un volum annex en planta baixa, el consultori municipal, que es redistribuirà i ampliarà per donar compliment als requisits d'aplicació. La reforma interior es redacta per l'adequació normativa dels espais, per la simplificació del programa i per l'actualització i millora dels acabats materials i les instal·lacions dels espais.

4.4. Situació

Emplaçament	
Carrer, plaça	Plaça del Doctor Montmany i Avinguda Joan Maragall,
Número	16
Codi Postal	08572
Població	Santa Pere de Torelló

4.5. Comunicacions

Carretera	Carretera BV 5224 des d' Autovia C37, entre els punts quilomètric 10 i 11
Ferrocarril	Rodalies RENFE: línia Barcelona-Puigcerdà
Línia Metro	-
Línia Autobús	Sagalés

4.6. Subministrament i Serveis

Aigua	Xarxa municipal d'aigua
Calefacció i ACS	Xarxa municipal de calor
Electricitat	Estabanell i Pahisa
Sanejament	Xarxa municipal de sanejament
Altres	-

4.7. Localització de serveis assistencials, salvament i seguretat i mitjans d'evacuació

Telèfons i adreces d'interès:

- Consultori Local de Sant Pere de Torelló

Plaça Doctor Montmany, s/n, 08572, Sant Pere de Torelló (Barcelona)

Tel: 938584277

- Consorci Hospitalari de Vic

Carrer de Francesc Pla el Vigatà, 1, 08500 Vic, Barcelona

Telèfon: 938 89 11 11

- Bombers de la Generalitat

Carrer dels Estudis, SN, 08570 Torelló, Barcelona

Telèfon: 938 59 06 31

4.8. Pressupost d'execució material

El Pressupost d'Execució Material (PEM) estimat corresponent a la Seguretat i Salut és de 4.500,00 € (quatre mil cinc-cents euros).

4.9. Termini d'execució

El termini estimat de duració dels treballs d'execució de l'obra és de 9 mesos a executar en tres fases.

4.10. Mà d'obra prevista

L'estimació de mà d'obra en punta d'execució és de 7 persones.

4.11. Oficis que intervenen en el desenvolupament de l'obra

Oficial 1a
Oficial 1a paleta
Oficial 1a encofrador
Oficial 1a ferrallista

Oficial 1a soldador
Oficial 1a col·locador
Oficial 1a guixaire
Oficial 1a fuster
Oficial 1a pintor
Oficial 1a vidrier
Oficial 1a manyà
Oficial 1a calefactor
Oficial 1a electricista
Oficial 1a lampista
Oficial 1a muntador
Oficial 1a d'obra pública
Ajudant paleta
Ajudant encofrador
Ajudant ferrallista
Ajudant soldador
Ajudant col·locador
Ajudant fuster
Ajudant pintor
Ajudant manyà
Ajudant calefactor
Ajudant electricista
Ajudant lampista
Ajudant muntador
Manobre
Manobre guixaire
Manobre especialista

4.12. Tipologia dels materials a utilitzar a l'obra

ABRAÇADORES
ACCESSORIS COMPLEMENTARIS PER A BANYS
ACCESSORIS D'APARELLS SANITARIS
ACCESSORIS DELS BASTIMENTS DE BASE
ACCESSORIS GENÈRICS PER A DESGUASSOS I BAIXANTS DE PLÀSTIC
ACCESSORIS GENÈRICS PER A TUBS DE COURE
ACCESSORIS GENÈRICS PER A TUBS DE POLIETILÈ
ACCESSORIS PER A BANYS ADAPTATS
ACCESSORIS PER A XEMENEIES I CONDUCTES CIRCULARS
ACER EN BARRES CORRUGADES
ADHESIUS D'APLICACIÓ A DUES CARES
ADHESIUS D'APLICACIÓ UNILATERAL
AIGÜERES
AÏLLAMENTS TÈRMICS PER A TUBS AMB ESCUMES ELASTOMÈRIQUES
AIXETES I ACCESSORIS COMPLEMENTARIS
AIXETES I ACCESSORIS PER A AIGÜERES
AIXETES I ACCESSORIS PER A DUTXES
AIXETES I ACCESSORIS PER A INODORS
AIXETES I ACCESSORIS PER A LAVABOS
AIXETES I ACCESSORIS PER A SAFAREIGS
ARGILES EXPANDIDES
ARMARIS PER A COMPTADORS
ARMARIS REGULADORS PRESSIÓ MITJANA / PRESSIÓ BAIXA
ARMARIS TIPUS RACK PER A SISTEMES DE TRANSMISSIÓ DE VEU I DADES
BASTIMENTS DE BASE D'ACER PER A FINESTRES I BALCONERES
BASTIMENTS DE FUSTA DE PI ROIG PER A PINTAR, PER A PORTES D'ARMARIS DE FULLES BATENTS
BASTIMENTS DE FUSTA DE PI ROIG PER A PINTAR, PER A PORTES DE FULLES BATENTS

BEURADES
BIGUES DE FUSTA
BONERES
CABLES
CABLES MÚLTIPLES AMB CONDUCTORS METÀL·LICS
CAIXES DE DERIVACIÓ
CAIXES DE DERIVACIÓ QUADRADES
CAIXES DE PERSIANA
CAIXES GENERALS DE PROTECCIÓ
CAIXES PER A QUADRES DE COMANDAMENT I PROTECCIÓ
CALÇS
CALDERES DE GAS AMB CREMADORS ATMOSFÈRICS
CAMPANES EXTRACTORES
CANALS DE FORMIGÓ DE POLÍMERS PER A DRENATGES
CARGOLS
CIMENTS
CLARABOIES CIRCULARS
CLAUS
COMPTADORS
CONDUCTES CIRCULARS METÀL·LICS
CONDUCTORS DE COURE DE 0,6/1 KV
CONDUCTORS DE COURE NUS
CONJUNTS DE PROTECCIÓ I MESURA
CORONAMENTS DE PARETS AMB PLANXA D'ALUMINI
CUINES
DESGUASSOS I ACCESSORIS PER A AIGÜERES
DESGUASSOS I ACCESSORIS PER A DUTXES
DESGUASSOS I ACCESSORIS PER A LAVABOS
DESGUASSOS I ACCESSORIS PER A SAFAREIGS
DOSIFICADORS DE SABÓ
ELEMENTS DE CONNEXIÓ PER A SISTEMES DE TRANSMISSIÓ DE VEU I DADES
ELEMENTS DE MUNTATGE PER A DESGUASSOS I BAIXANTS DE PLÀSTIC
ELEMENTS PER A ENCOFRATS INDUSTRIALITZATS DE SUPERFÍCIES VERTICALS
EMULSIONS BITUMINOSES
ENDOLLS
ESCOPIDORS DE PLANXA D'ALUMINI
EXTINTORS
FELTRES I PLAQUES DE LLANA DE ROCA
FELTRES, PLAQUES I NÒDULS DE LLANA DE VIDRE
FERRAMENTA PER A FINESTRES I PORTES
FILFERROS
FILTRES
FINESTRES I BALCONERES D'ALUMINI ANODITZAT
FINESTRES I BALCONERES D'ALUMINI LACAT
FORMIGONS ESTRUCTURALS EN MASSA
FORMIGONS ESTRUCTURALS PER ARMAR
FULLES BATENTS DE FUSTA PER A PORTES D'ARMARIS
FULLES BATENTS DE FUSTA PER A PORTES INTERIORS
GEOTÈXTILS
GRAVES
GUIXOS
INODORS
INTERRUPTORS DIFERENCIALS
INTERRUPTORS I COMMUTADORS
INTERRUPTORS MAGNETOTÈRMICS
LÀMINES BITUMINOSES AMB AUTOPROTECCIÓ MINERAL
LÀMINES BITUMINOSES NO PROTEGIDES
LAVABOS
LLATES

LLINDES DE PLANXA D'ALUMINI
LLUMS D'EMERGÈNCIA
MALLES ELECTROSOLDADES
MANÒMETRES
MAONS CERÀMICS
MATERIALS AUXILIARS PER A AILLAMENTS TÈRMICS I ACÚSTICS
MATERIALS AUXILIARS PER A CELS RASOS
MATERIALS AUXILIARS PER A CLARABOIES
MATERIALS AUXILIARS PER A COBERTES
MATERIALS AUXILIARS PER A ELEMENTS DE CONNEXIÓ A TERRA
MATERIALS AUXILIARS PER A ENCOFRATS I APUNTALAMENTS
MATERIALS AUXILIARS PER A EVACUACIÓ D'AIGÜES RESIDUALS
MATERIALS AUXILIARS PER A JUNTS I SEGELLATS
MATERIALS AUXILIARS PER A PARETS I ENVANS D'OBRA DE FÀBRICA
MATERIALS AUXILIARS PER A PAVIMENTS SINTÈTICS
MATERIALS AUXILIARS PER A PERICONS DE CANALITZACIONS
MATERIALS AUXILIARS PER A PERSIANES
MATERIALS AUXILIARS PER A SOSTRES AMB ELEMENTS RESISTENTS INDUSTRIALITZATS
MATERIALS AUXILIARS PER A TANCAMENTS I DIVISÒRIES DE GUIX LAMINAT
MATERIALS ESPECIALS PER A CANALS EXTERIORS
MATERIALS PER A AIGUAFONS I CANALS INTERIORS
MATERIALS PER A AÏLLAMENTS AMORFS
MATERIALS PER A CARENERS
MATERIALS PER A IMPRIMACIONS I TRACTAMENTS SUPERFICIALS
MATERIALS PER A MINVELLS
MATERIALS PER A PASTES PER A IMPERMEABILITZACIONS
MATERIALS PER A RÀFECS I VORES LLIURES
MATERIALS PER AL REBLERT DE JUNTS
MIRALLS
MORTERS AMB ADDITIUS
MORTERS PER A ARREBOSSATS
MORTERS PER A IMPERMEABILITZACIONS
NEUTRES
PALETS DE RIERA
PARTS PROPORCIONALS D'ACCESSORIS PER A APARELLS DE PROTECCIÓ
PARTS PROPORCIONALS D'ACCESSORIS PER A CAIXES I ARMARIS
PARTS PROPORCIONALS D'ACCESSORIS PER A CONDUCTORS ELÈCTRICS DE TENSÍO BAIXA
PARTS PROPORCIONALS D'ACCESSORIS PER A LLUMS D'EMERGÈNCIA I SENYALITZACIÓ
PARTS PROPORCIONALS D'ACCESSORIS PER A TUBS I CANALS
PARTS PROPORCIONALS D'ELEMENTS DE MUNTATGE PER A AÏLLAMENTS TÈRMICS DE TUBS
PARTS PROPORCIONALS D'ELEMENTS DE MUNTATGE PER A TUBS DE COURE
PARTS PROPORCIONALS D'ELEMENTS DE MUNTATGE PER A TUBS DE POLIETILÈ
PARTS PROPORCIONALS D'ELEMENTS ESPECIALS PER A ELEMENTS DE CONNEXIÓ A TERRA
PARTS PROPORCIONALS D'ELEMENTS ESPECIALS PER A EXTINTORS
PASTES ELASTOMÈRIQUES
PERFELS METÀL·LICS PER A TANCAMENTS I DIVISÒRIES DE GUIX LAMINAT
PERICONS PREFABRICATS
PERSIANES ENROTLLABLES D'ALUMINI
PINTURES, PASTES I ESMALTS
PIQUETES DE CONNEXIÓ A TERRA
PLAFONS
PLANXES D'ACER
PLANXES DE POLIESTIRÈ
PLANXES I PERFILS D'ACER
PLAQUES AMB DUES PLANXES D'ACER
PLAQUES DE FIBRES VEGETALS
PLAQUES DE GUIX LAMINAT
PLAQUES I MARCS
PORTERS ELECTRÒNICS

PORTES DE PERFILS D'ALUMINI
PORTES TALLAFOCS DE FULLES BATENTS
PRESES DE SENYAL TELEFÒNICA
PROTECTORS CONTRA SOBRETENSIONS
PUNTALS
RAJOLES CERÀMIQUES ESMALTADES I GRES PREMSAT
RAJOLES CERÀMIQUES NATURALS, CAIRONS, TOVES I GRES EXTRUÏT
REGISTRES D'ENLLAÇ I D'ACCÉS
REGULADORS DE PRESSIÓ
RÈTOLS PER A SENYALITZACIÓ
SAFAREIGS
SAFATES PLÀSTIQUES
SEGELLANTS
SEMIBIGUETES DE FORMIGÓ ARMAT
SÒCOLS DE FUSTA
SÒCOLS DE MATERIALS SINTÈTICS
SÒCOLS DE RAJOLA CERÀMICA
SORRES
SUPERMAONS
TACS I VISOS
TALLACIRCUITS AMB FUSIBLES CILÍNDRICS
TAPAJUNTS PER A FINESTRES I PORTES
TAULELLS DE PEDRA NATURAL
TAULERS
TAULERS DE FUSTA
TAULONS
TELÈFONS
TEULES DE CERÀMICA
TOT-U
TOTXANES
TUBS DE COURE SEMIDUR
TUBS DE MATERIALS PLÀSTICS
TUBS DE POLIETILÈ MULTICAPA
TUBS DE PVC PER A CLAVEGUERES I COL·LECTORS
TUBS DE PVC PER A DRENATGES
TUBS FLEXIBLES I CORBABLES NO METÀL·LICS
VÀLVULES DE SEGURETAT
VÀLVULES DE SOLETA MANUALS TIPUS AIXETA AMB ROSCA
VÀLVULES D'ESFERA MANUALS PER A SOLDAR
VIDRES AÏLLANTS DE DUES LLUNES INCOLORES
VIDRES LAMINARS DE SEGURETAT
VISOS

4.13. Maquinària prevista per a executar l'obra

Compressor amb dos martells pneumàtics
Pala carregadora mitjana sobre pneumàtics, de 117 kW
Pala carregadora sobre erugues, de 212 kW amb escarificadora
Retroexcavadora petita
Retroexcavadora mitjana
Motoanivelladora petita
Picó vibrant dúplex de 1300 kg
Picó vibrant amb placa de 30x33 cm
Camió per a transport de 7 t
Camió cisterna de 8 m³
Camió grua
Camió grua de 5 t
Camió amb bomba de formigonar
Mesclador continu amb sitja per a morter preparat a granel

Mesclador continu per a morter preparat en sacs
Formigonera de 165 l
Màquina taladradora amb broca de diamant refrigerada amb aigua per a forats de 5 a 20 cm com a màxim
Equip de soldadura per a làmines de PVC, manual, per aire calent
Equip i elements auxiliars per a soldadura elèctrica
Equip i elements auxiliars per a tall oxiacetilènic
Motoserra

5. INSTAL·LACIONS PROVISIONALS

5.1. Instal·lació elèctrica provisional d'obra

No es preveu necessària la seva contractació ja que l'edifici disposa de subministrament elèctric al trobar-se en funcionament.

▫ Maquinària elèctrica

- Disposarà de connexió a terra.
- Els aparells d'elevació aniran proveïts d'interruptor de tall omnipolar.
- Es connectaran a terra el guiament dels elevadors i els carrils de grua o d'altres aparells d'elevació fixos.
- L'establiment de connexió a les bases de corrent, es farà sempre amb clavilla normalitzada.

▫ Enllumenat provisional

- El circuit disposarà de protecció diferencial d'alta sensibilitat, de 30 mA.
- Els portalàmpades haurà de ser de tipus aïllant.
- Es connectarà la fase al punt central del portalàmpades i el neutre al lateral més pròxim a la virolla.
- Els punts de llum a les zones de pas s'instal·laran als sostres per tal de garantir-ne la inaccessibilitat a les persones.

▫ Enllumenat portàtil

- La tensió de subministrament no ultrapassarà els 24 v o alternativament disposarà de doble aïllament, Classe II de protecció intrínseca en previsió de contactes indirectes.
- Disposarà de mànec aïllant, carcassa de protecció de la bombeta amb capacitat anticops i suport de sustentació.

5.2. Instal·lació d'aigua provisional d'obra

Per part del Contractista Principal, es realitzaran les gestions adients davant de la companyia subministradora d'aigua, perquè instal·lin una derivació des de la canonada general al punt on s'ha de col·locar el corresponent comptador i puguin continuar la resta de la canalització provisional per l'interior de l'obra.

La distribució interior d'obra podrà realitzar-se amb canonada de PVC flexible amb els ronsals de distribució i amb canya galvanitzada o coure, dimensionat segons les Normes Bàsiques de l'Edificació relatives a fontaneria en els punts de consum, tot allò garantit en una total estanquitat i aïllament dialèctric en les zones necessàries.

5.3. Instal·lació de sanejament

Des del començament de l'obra, es connectaran a la xarxa de clavegueram públic, les instal·lacions provisionals d'obra que produeixin abocaments d'aigües brutes.

Si es produís algun retard en l'obtenció del permís municipal de connexió, s'haurà de realitzar, a càrrec del contractista, una fossa sèptica o pou negre tractat amb bactericides.

5.4. Altres instal·lacions. Prevenció i protecció contra incendis

Per als treballs que comportin la introducció de flama o d'equip productor d'espurnes a zones amb risc d'incendi o d'explosió, caldrà tenir un permís de forma explícita, fet per una persona responsable, on al costat de les dates inicial i final, la naturalesa i la localització del treball, i l'equip a usar, s'indicaran les precaucions a adoptar respecte als combustibles presents (sòlids, líquids, gasos, vapors, pols), neteja prèvia de la zona i els mitjans addicionals d'extinció, vigilància i ventilació adequats.

Les precaucions generals per la prevenció i la protecció contra incendis seran les següents

- La instal·lació elèctrica haurà d'estar d'acord amb allò establert a la Instrucció M.I.B.T. 026 del vigent Reglament Electrotècnic de Baixa Tensió per a locals amb risc d'incendis o explosions.
- Es limitarà la presència de productes inflamables en els llocs de treball a les quantitats estrictament necessàries perquè el procés productiu no s'aturi. La resta es guardarà en locals diferents al de treball, i en el cas que això no fos possible es farà en recintes aïllats i condicionats. En tot cas, els locals i els recintes aïllats compliran allò especificat a la Norma Tècnica „MIE-APQ-001 Almacenamiento de líquidos inflamables y combustibles“ del Reglament sobre Emmagatzematge de Productes Químics.
- S'instal·laran recipients contenidors hermètics i incombustibles en què s'hauran de dipositar els residus inflamables, retalls, etc.
- Es col·locaran vàlvules antirretorn de flama al bufador o a les mànegues de l'equip de soldadura oxiacetilènica.
- L'emmagatzematge i ús de gasos líquats compliran amb tot allò establert a la instrucció MIE-AP7 del vigent Reglament d'Aparells a pressió en la norma 9, apartats 3 i 4 en allò referent a l'emmagatzematge, la utilització, l'inici del servei i les condicions particulars de gasos inflamables.
- Els camins d'evacuació estaran lliures d'obstacles. Existirà una senyalització indicant els llocs de prohibició de fumar, situació d'extintors, camins d'evacuació, etc.
- Han de separar-se clarament els materials combustibles els uns dels altres, i tots ells han d'evitar qualsevol tipus de contacte amb equips i canalitzacions elèctriques.
- La maquinària, tant fixa com mòbil, accionada per energia elèctrica, ha de tenir les connexions de corrent ben realitzades, i en els emplaçaments fixos, se l'haurà de proveir d'aïllament al terra. Tots els devessalls, engegats i deixalles que es produeixin pel treball han de ser retirats amb regularitat, deixant nets diàriament els voltants de les màquines.
- Les operacions de transvasament de combustible han d'efectuar-se amb bona ventilació, fora de la influència d'espurnes i fonts d'ignició. Han de preveure's també les conseqüències de possibles vessaments durant l'operació, pel que caldrà tenir a mà, terra o sorra.
- La prohibició de fumar o encendre qualsevol tipus de flama ha de formar part de la conducta a seguir en aquests treballs.
- Quan es transvasin líquids combustibles o s'omplin dipòsits hauran de parar-se els motors accionats amb el combustible que s'està transvasant.
- Quan es fan regates o forats per permetre el pas de canalitzacions, han d'obturar-se ràpidament per evitar el pas de fum o flama d'un recinte de l'edifici a un altre, evitant-se així la propagació de l'incendi. Si aquests forats s'han practicat en parets tallafocs o en sostres, la mencionada obturació haurà de realitzar-se de forma immediata i amb productes que assegurin l'estanquitat contra fum, calor i flames.
- En les situacions descrites anteriorment (magatzems, maquinària fixa o mòbil, transvasament de combustible, muntatge d'instal·lacions energètiques) i en aquelles, altres en què es manipuli una font d'ignició, cal col·locar extintors, la càrrega i capacitat dels quals estigui en consonància amb la naturalesa del material combustible i amb el seu volum, així com sorra i terra a on es maneguin líquids inflamables, amb l'eina pròpia per estendre-la. En el cas de grans quantitats d'aplecs, emmagatzement o concentració d'embalatges o devessalls, han de completar-se els mitjans de protecció amb mànegues de rec que proporcionin aigua abundant.

▫ **Emplaçament i distribució dels extintors a l'obra**

Els principis bàsics per l'emplaçament dels extintors, són:

- Els extintors manuals es col·locaran, senyalitzats, sobre suports fixats a paraments verticals o pilars, de forma que la part superior de l'extintor quedi com a màxim a 1,70 m del sòl.
- En àrees amb possibilitats de focs „A“, la distància a recórrer horitzontalment, des de qualsevol punt de l'àrea protegida fins a aconseguir l'extintor adequat més pròxim, no excedirà de 25 m.
- En àrees amb possibilitats de focs „B“, la distància a recórrer horitzontalment, des de qualsevol punt de l'àrea protegida fins a aconseguir l'extintor adequat més pròxim, no excedirà de 15 m.
- Els extintors mòbils hauran de col·locar-se en aquells punts on s'estimi que existeix una major probabilitat d'originar-se un incendi, a ser possible, pròxims a les sortides i sempre en llocs de fàcil visibilitat i accés.

En locals grans o quan existeixin obstacles que dificultin la seva localització, s'assenyalarà convenientment la seva ubicació.

6. SERVEIS DE SALUBRITAT I CONFORT DEL PERSONAL

Les instal·lacions provisionals d'obra s'adaptaran a les característiques especificades als articles 15 i ss del R.D. 1627/97, de 24 d'octubre, relatiu a les DISPOSICIONS MÍNIMES DE SEGURETAT I SALUT A LES OBRES DE CONSTRUCCIÓ.

Per al servei de neteja d'aquestes instal·lacions higièniques, es responsabilitzarà a una persona o un equip, els quals podran alternar aquest treball amb altres propis de l'obra.

Per l'execució d'aquesta obra, es disposarà de les instal·lacions del personal que es defineixen i detallen tot seguit:

6.1. Serveis higiènics

▫ Lavabos

Com a mínim un per a cada 10 persones.

▫ Cabines d'evacuació

S'ha d'instal·lar una cabina d'1,5m² x 2,3m d'altura, dotada de placa turca, com a mínim, per a cada 25 persones

▫ Local de dutxes

Cada 10 treballadors, disposaran d'una cabina de dutxa de dimensions mínimes d'1,5m² x 2,3m d'altura, dotada d'aigua freda-calenta, amb terra antilliscant.

6.2. Vestuaris

Superfície aconsellable 2m² per treballador contractat.

6.3. Menjador

Diferent del local de vestuari. A efectes de càlcul haurà de considerar-se entre 1,5 i 2m² per treballador que mengi a l'obra.

Equipat amb banc allargat o cadires, proper a un punt de subministrament d'aigua (1 aixeta i pica rentaplats per a cada 10 comensals), mitjans per a escalfar menjars (1 microones per a cada 10 comensals), i cubell hermètic (60 l de capacitat, amb tapa) per a dipositar les escombraries.

6.4. Local de descans

En aquelles obres que s'ocupen simultàniament més de 50 treballadors durant més de 3 mesos, és recomanable que s'estableixi un recinte destinat exclusivament al descans del personal, situat el més pròxim possible al menjador i serveis.

A efectes de càlcul haurà de considerar-se 3m² per usuari habitual.

6.5. Local d'assistència a accidentats

En aquells centres de treball que ocupin simultàniament més de 50 treballadors durant més d'un mes, s'establirà un recinte destinat exclusivament a les cures del personal d'obra. Els locals de primers auxilis disposaran, com a mínim, de:

- una farmaciola,
- una llitera,
- una font d'aigua potable.

El material i els locals de primers auxilis hauran d'estar senyalitzats clarament i situats a prop dels llocs de treball.

El terra i les parets del local d'assistència a accidentats, han de ser impermeables, pintats preferiblement en colors clars. Lluminos, caldejat a l'estació freda, ventilat si fos necessari de manera forçada en cas de dependències subterrànies. Haurà de tenir a la vista el quadre d'adreces i telèfons dels centres assistencials més pròxims, ambulàncies i bombers.

En obres a les quals el nivell d'ocupació simultani estigui entre els 25 i els 50 treballadors, el local d'assistència a accidentats podrà ser substituït per un armari farmaciola emplaçat a l'oficina d'obra. L'armari farmaciola, custodiat pel socorrista de l'obra, haurà d'estar dotat com a mínim de: alcohol, aigua oxigenada, pomada antisèptica, gases, benes sanitàries de diferents grandàries, benes elàstiques compressives autoadherents, esparadrap, tiretes, mercurocrom o antisèptic equivalent, analgèsics, bicarbonat, pomada per a picades d'insectes, pomada per a cremades, tisoires, pinces, dutxa portàtil per a ulls, termòmetre clínic, caixa de guants esterilitzats i torniquet.

Per a contractacions inferiors, podrà ser suficient disposar d'una farmaciola de butxaca o portàtil, custodiada per l'encarregat.

El Servei de Prevenció de l'empresa contractista establirà els medis materials i humans addicionals per tal d'efectuar la Vigilància de la Salut d'acord al que estableix la llei 31/95.

A més, es disposarà d'una farmaciola portàtil amb el contingut següent:

- desinfectants i antisèptics autoritzats,
- gases estèrils,
- cotó hidròfil,
- benes,
- esparadrap,
- apòsits adhesius,
- estisoires,
- pinces,
- guants d'un sol ús.

El material de primers auxilis es revisarà periòdicament, i es reposarà de manera immediata el material utilitzat o caducat.

7. ÀREES AUXILIARS

7.1. Centrals i plantes

Estaran ubicades estratègicament en funció de les necessitats de l'obra. En el trànsit de vehicles als seus accessos es tindrà molta cura pel que fa a l'ordre, abalisament i senyalització, amb una amplada mínima de la zona de rodadura de 6m i pòrtic de gàlib de limitació en altura, mínima de 4m.

L'accés a la instal·lació resta restringida exclusivament al personal necessari per a la seva explotació, restant expressament abalisada, senyalitzada i prohibida la presència de tota persona en el radi de gir de la dragalina. Tots els accessos o passarel·les situats a altures superiors a 2m sobre el sòl o plataforma de nivell inferior, disposarà de barana reglamentària d'1 m d'altura.

Els elements mòbils i transmissions estaran apantallats a les zones de treball o de pas susceptibles de possibilitar atrapaments o en el seu defecte es trobaran degudament senyalitzats. Els buits horitzontals estaran condemnats i, si no fos possible com en el cas de la fossa del skip, es disposarà de baranes laterals reglamentàries d'1m d'altura i topall per a rodadura de vehicles.

La construcció de l'estacada destinada a la contenció i separació d'àrids, serà ferma i arriostrada en previsió de bolcades.

Les sitges de ciment no seran hermètiques, per evitar l'efecte de la pressió. La boca de recepció de la sitja estarà condemnada amb un sòlid engraellat o relliga metàl·lica. La tapa disposarà de barana perimetral reglamentària d'1 m d'altura. L'accés mitjançant escala "de gat" estarà protegida mitjançant argolles metàl·liques (\varnothing 0,80m) a partir de 2m de l'arrancada.

La instal·lació elèctrica complirà amb les especificacions del Reglament Electrotècnic de Baixa Tensió. Les operacions de manteniment preventiu es realitzaran de conformitat a les instruccions del fabricant o importador.

7.2. Tallers

Estaran ubicats estratègicament en funció de les necessitats de l'obra.

De forma general els locals destinats a tallers, tindran les següents dimensions mínimes (descomptats els espais ocupats per màquines, aparells, instal·lacions i/o materials): 3m d'altura de pis a sostre, $2m^2$ de superfície i $10m^3$ de volum per treballador.

La circulació del personal i els materials estarà ordenada amb molta cura, abalisada i senyalitzada, amb una amplada mínima de la zona de pas de personal (sense càrrega) d' $1,20m^2$ per a passadissos principals (1m en passadissos secundaris) independent de les vies de manutenció mecànica de materials. En zones de pas, la separació entre màquines i/o equips mai no serà inferior a 0,80m (comptat des del punt més sortint del recorregut de l'òrgan mòbil més pròxim). Al voltant dels equips que generin calor radiant, es mantindrà un espai lliure no inferior a 1,50m, estaran apantallats i disposaran de mitjans portàtils d'extinció adequats. Les instal·lacions provisionals suspeses sobre zones de pas estaran canalitzades a una altura mínima d'1,90m sobre el nivell del paviment.

La intensitat mínima d'il·luminació, en els llocs d'operació de les màquines i equips, serà de 200 lux. La il·luminació d'emergència serà capaç de mantenir, al menys durant una hora, una intensitat de 5 lux, i la seva font d'energia serà independent del sistema normal d'il·luminació.

L'accés, als diferents tallers provisionals d'obra, ha de restar restringit exclusivament al personal adscrit a cada un d'ells, restant expressament abalisada, senyalitzada i prohibida la presència de tota persona en el radi d'actuació de càrregues suspeses, així com en els de desplaçament i servituds de màquines i/o equips. Tots els accessos o passarel·les situades a altures superiors a 2m sobre el sòl o plataforma de nivell inferior, disposarà de barana reglamentària d'1m d'altura.

Els elements mòbils i transmissions estaran apantallats a les zones de treball o de pas susceptibles de possibilitar atrapaments o en el seu defecte es trobaran degudament senyalitzats. Els buits horitzontals seran condemnats.

La instal·lació elèctrica complirà amb les especificacions del Reglament Electrotècnic de Baixa Tensió.

Les operacions de manteniment preventiu de la maquinària es realitzaran de conformitat a les instruccions del fabricant o importador.

Les emanacions de pols, fibres, fums, gasos, vapors o boirines disposaran d'extracció localitzada, en la mesura del possible, evitant la seva difusió per l'atmosfera. En els tallers tancats, el subministrament d'aire fresc i net per hora i ocupant serà, al menys, de 30 a $50 m^3$, llevat que s'efectuï una renovació total d'aire diversos cops per hora (no inferior a 10 cops).

7.3. Zones d'apilament. Magatzems

Els materials emmagatzemats a l'obra, hauran de ser els compresos entre els valors „mínims-màxims“, segons una adequada planificació, que impedeixi estacionaments de materials i/o equips inactius que puguin ésser causa d'accident.

Els Mitjans Auxiliars d'Utilitat Preventiva, necessaris per a complementar la manipulació manual o mecànica dels materials apilats, hauran estat previstos en la planificació dels treballs.

Les zones d'apilament provisional estaran balisades, senyalitzades i il·luminades adequadament.

De forma general el personal d'obra (tant propi com subcontractat) haurà rebut la formació adequada respecte als principis de manipulació manual de materials. De forma més singularitzada, els treballadors responsables de la realització de maniobres amb mitjans mecànics, tindran una formació qualificada de les seves comeses i responsabilitats durant les maniobres.

8. TRACTAMENT DE RESIDUS

El Contractista és responsable de gestionar els sobrants de l'obra de conformitat amb les directrius del D. 201/1994, de 26 de juliol, i del R.D. 105/2008, d'1 de febrer, regulador dels enderroc i d'altres residus de construcció, a fi i efecte de minimitzar la producció de residus de construcció com a resultat de la previsió de determinats aspectes del procés, que cal considerar tant en la fase de projecte com en la d'execució material de l'obra i/o l'enderroc o desconstrucció.

Al projecte s'ha avaluat el volum i les característiques dels residus que previsiblement s'originaran i les instal·lacions de reciclatge més properes per tal que el Contractista triï el lloc on portarà els seus residus de construcció.

Els residus es lliuraran a un gestor autoritzat, finançant el contractista, els costos que això comporti.

Si a les excavacions i buidats de terres apareixen antics dipòsits o canonades, no detectades prèviament, que continguin o hagin pogut contenir productes tòxics i contaminants, es buidaran prèviament i s'aïllaran els productes corresponents de l'excavació per ser evacuats independentment de la resta i es lliuraran a un gestor autoritzat.

9. TRACTAMENT DE MATERIALS I/O SUBSTÀNCIES PERILLOSES

El Contractista es responsable d'assegurar-se per mediació de l'Àrea d'Higiene Industrial del seu Servei de Prevenció, la gestió del control dels possibles efectes contaminants dels residus o materials emprats a l'obra, que puguin generar potencialment malalties o patologies professionals als treballadors i/o tercers exposats al seu contacte i/o manipulació.

L'assessoria d'Higiene Industrial comprendrà la identificació, quantificació, valoració i propostes de correcció dels factors ambientals, físics, químics i biològics, dels materials i/o substàncies perilloses, per a fer-los compatibles amb les possibilitats d'adaptació de la majoria (gairebé totalitat) dels treballadors i/o tercers aliens exposats. Als efectes d'aquest projecte, els paràmetres de mesura s'establirà mitjançant la fixació dels valors límit TLV (Threshold Limits Values) que fan referència als nivells de contaminació d'agents físics o químics, per sota dels quals els treballadors poden estar exposats sense perill per a la seva salut. El TLV s'expressa amb un nivell de contaminació mitjana en el temps, per a 8 h/dia i 40 h/setmana.

9.1. Manipulació

En funció de l'agent contaminant, del seu TLV, dels nivells d'exposició i de les possibles vies d'entrada a l'organisme humà, el Contractista haurà de reflectir en el seu Pla de Seguretat i Salut les mesures correctores pertinents per a establir unes condicions de treball acceptables per als treballadors i el personal exposat, de forma singular a:

- Amiant.
- Plom. Crom, Mercuri, Níquel.
- Sílice.
- Vinil.
- Urea formol.
- Ciment.
- Soroll.
- Radiacions.
- Productes tixotròpics (bentonita)

- Pintures, dissolvents, hidrocarburs, coles, resines epoxi, greixos, olis.
- Gasos líquids del petroli.
- Baixos nivells d'oxigen respirable.
- Animals.
- Entorn de drogodependència habitual.

9.2. Delimitació / condicionament de zones d'apilament

Les substàncies i/o els preparats es rebran a l'obra etiquetats de forma clara, indeleble i com a mínim amb el text en idioma espanyol.

L'etiqueta ha de contenir:

- a. Denominació de la substància d'acord amb la legislació vigent o en el seu defecte nomenclatura de la IUPAC. Si és un preparat, la denominació o nom comercial.
- b. Nom comú, si és el cas.
- c. Concentració de la substància, si és el cas. Si és tracta d'un preparat, el nom químic de les substàncies presents.
- d. Nom, direcció i telèfon del fabricant, importador o distribuïdor de la substància o preparat perillós.
- e. Pictogrames i indicadors de perill, d'acord amb la legislació vigent.
- f. Riscos específics, d'acord amb la legislació vigent.
- g. Consells de prudència, d'acord amb la legislació vigent.
- h. El número CEE, si en té.
- i. La quantitat nominal del contingut (per preparats).

El fabricant, l'importador o el distribuïdor haurà de facilitar al Contractista destinatari, la fitxa de seguretat del material i/o la substància perillosa, abans o en el moment del primer lliurament.

Les condicions bàsiques d'emmagatzematge, apilament i manipulació d'aquests materials i/o substàncies perilloses, estaran adequadament desenvolupades en el Pla de Seguretat del Contractista, partint de les següents premisses:

Explosius

L'emmagatzematge es realitzarà en polvorins/minipolvorins que s'ajustin als requeriments de les normes legals i reglaments vigents. Estarà adequadament senyalitzada la presència d'explosius i la prohibició de fumar.

Comburents, extremadament inflamables i fàcilment inflamables

Emmagatzematge en lloc ben ventilat. Estarà adequadament senyalitzada la presència de comburents i la prohibició de fumar. Estaran separats els productes inflamables dels comburents. El possible punt d'ignició més pròxim estarà suficientment allunyat de la zona d'apilament.

Tòxics, molt tòxics, nocius, carcinògens, mutagènics, tòxics per a la reproducció

Estarà adequadament senyalitzada la seva presència i disposarà de ventilació eficaç. Es manipularà amb Equips de Protecció Individual adequats que assegurin l'estanquitat de l'usuari, en previsió de contactes amb la pell.

Corrosius, Irritants, sensibilitzants

Estarà adequadament senyalitzada la seva presència. Es manipularan amb Equips de Protecció Individual adequats (especialment guants, ulleres i màscara de respiració) que assegurin l'estanquitat de l'usuari, en previsió de contactes amb la pell i les mucoses de les vies respiratòries.

10. CONDICIONS DE L'ENTORN

Ocupació del tancament de l'obra

S'entén per àmbit d'ocupació el realment afectat, incloent tanques, elements de protecció, baranes, bastides,

contenidors, casetes, etc.

Cal tenir en compte que, en aquest tipus d'obres, l'àmbit pot ser permanent al llarg de tota l'obra o que pot ser necessari distingir entre l'**àmbit de l'obra** (el de projecte) i l'**àmbit dels treballs** en les seves diferents fases, a fi de permetre la circulació de vehicles i vianants o l'accés a edificis i guals.

En el PLA DE SEGURETAT I SALUT EN EL TREBALL s'especificarà la delimitació de l'àmbit d'ocupació de l'obra i es diferenciarà clarament si aquest canvia en les diferents fases de l'obra. L'àmbit o els àmbits d'ocupació quedaran clarament dibuixats en plànols per fases i interrelacionats amb el procés constructiu.

Situació de casetes i contenidors

Es col·locaran, preferentment, a l'interior de l'àmbit delimitat pel tancament de l'obra.

Si per les especials característiques de l'obra no és possible la ubicació de les casetes a l'interior de l'àmbit delimitat pel tancament de l'obra, ni és possible el seu trasllat dins d'aquest àmbit, ja sigui durant tota l'obra o durant alguna de les seves fases, s'indicaran al PLA DE SEGURETAT I SALUT les àrees previstes a aquest fi.

Les casetes, els contenidors, els tallers provisionals i l'aparcament de vehicles d'obra, es situaran segons s'indica en l'apartat "Àmbit d'ocupació de la via pública".

10.1. Serveis afectats

Aquí cal definir si existeixen serveis afectats, segons el què es descriu en el projecte d'execució

Els Plànols i d'altra documentació que el Projecte incorpora relatiu a l'existència i la situació de serveis, cables, canonades, conduccions, arquetes, pous i en general, d'instal·lacions i estructures d'obra soterrades o aèries tenen un caràcter informatiu i no garanteixen l'exhaustivitat ni l'exactitud i per tant no seran objecte de reclamació per mancances i/o omissions. El Contractista ve obligat a la seva pròpia investigació per a la qual cosa sol·licitarà dels titulars d'obres i serveis, plànols de situació i localitzarà i descobrirà les conduccions i obres enterrades, per mitjà del detector de conduccions o per cales. Les adopcions de mesures de seguretat o la disminució dels rendiments es consideraran inclosos en els preus i, per tant, no seran objecte d'abonament independent.

10.2. Servituds

Aquí cal definir si existeixen servituds (de pas, de vol (grues), línies elèctriques, etc.) segons el què es descriu en el projecte d'execució

En la documentació del Projecte i en la facilitada pel Promotor, s'incorporen els aspectes relatiu a l'existència de possibles servituds en matèria d'aigües, de pas, de mitgera de llums i vistes, de desguàs dels edificis o de les distàncies i les obres intermèdies per a certes construccions i plantacions, tenen un caràcter informatiu i no asseguren l'exhaustivitat ni l'exactitud i per tant no podran ser objecte de reclamacions per carències i/o omissions. Com amb els indicats per als serveis afectats, el Contractista està obligat a consultar en el Registre de la Propietat els esmentats extrems. Les despeses generades, les mesures suplementàries de seguretat o la disminució dels rendiments es consideraran inclosos en els preus i, per tant, no seran objecte d'abonament independent.

10.3. Característiques meteorològiques

Es preveu poca incidència de la meteorologia donat que la majoria dels treballs són de caràcter interior; es tindrà cura a l'hora d'executar l'estructura i els acabats materials del nou porxo / terrassa del bar i l'ampliació i porxos de l'ampliació del consultori. Es formigonarà quan les temperatures ho permetin segons la normativa.

10.4. Característiques del terreny

Excavació a cel obert per l'execució de sabates corregudes. Tota l'estructura es recolzarà sobre el mateix substrat. La capacitat resistent del terreny s'estima en 1,5 Kp/cm². S'ancorarà, en la mesura que sigui possible, l'armadura de les sabates al mur de contenció que s'estima existent en la planta inferior.

10.5. Característiques de l'entorn

L'edifici objecte d'intervenció està format per la juxtaposició de dos volums edificats, amb un nucli de comunicacions intermedi (escala i ascensor); el major volum està estructurat en plantes semisoterrani, baixa i primera, tenint la planta inferior accés des de l'Avinguda Joan Maragall, número 16, i la planta baixa des de la plaça del doctor Montmany, que es troba a un nivell superior. Aquest volum construït té planta quadrada i està situat a sud. L'altre volum construït està estructurat en plantes semisoterrani i baixa i conté el consultori municipal en planta baixa des de la que té el seu propi accés.

L'entorn està constituït per equipaments municipals al llarg del carrer de Sant Pere (piscina i pavelló municipals) i per habitatges de tipologia adossats i aïllats, unifamiliars i plurifamiliars.

11. UNITATS CONSTRUCTIVES

ENDERROCS

ENDERROC I ARRENADES DE TANCAMENTS INTERIORS, REVESTIMENTS I INSTAL·LACIONS

MOVIMENTS DE TERRES

REBAIX DEL TERRENY
EXCAVACIÓ DE RASES I POUS DE FONAMENTACIÓ
EXCAVACIÓ DE RASES D'INSTAL·LACIONS
REBLERTS I TERRAPLENS
CÀRREGA I TRANSPORT DE TERRES O RUNES
SUBMINISTRAMENT DE TERRES D'APORTACIÓ

FONAMENTS

FONAMENTS SUPERFICIALS

ESTRUCTURES

ESTRUCTURES D'ACER
ESTRUCTURES PORTICADES
ESTRUCTURES DE FORMIGÓ IN SITU (LLOSA)

COBERTES PLANES

COBERTES PLANES PRACTICABLES
COBERTES PLANES NO PRACTICABLES
ACABAMENTS DE COBERTES

TANCAMENTS I DIVISÒRIES

TANCAMENTS EXTERIORS (OBRA)
DIVISÒRIES (OBRA)
DIVISÒRIES (PREFABRICATS, PLADUR, ALUMINI, FUSTA, ETC.)

IMPERMEABILITZACIONS - AÏLLAMENTS I JUNTES

COBERTES PLANES
IMPERMEABILITZACIÓ D'ELEMENTS SOTERRATS
AÏLLAMENTS AMB PLAQUES

REVESTIMENTS

AMORFS (ARREBOSSATS - ENGUIXATS - ESTUCATS)
ENRAJOLATS I APLACATS DE PECES (PEDRA, CERAMICA, MORTER CIMENT, ESCOPIDORS, ETC.)
CEL RASOS
PINTATS I ENVERNISATS
REVESTIMENTS DECORATIUS

PAVIMENTS

PAVIMENTS AMORFS (FORMIGÓ, SUB-BASES, TERRA, SAULO)
ENRAJOLATS I APLACATS DE PECES AMB PULIT (PEDRA, CERAMICA, MORTER CIMENT, ESCOPIDORS, ETC.)
PAVIMENTS SINTÈTICS (PVC, GOMA, MOQUETES, ETC.)

TANCAMENTS I DIVISÒRIES PRACTICABLES, BARANES I PROTECCIONS FIXES

TANCAMENTS PRACTICABLES EXTERIORS D'ALUMINI
TANCAMENTS PRACTICABLES INTERIORS DE FUSTA
TANCAMENTS PRACTICABLES I BARANES DE PVC, ALUMINI, ACER

ENVIDRAMENTS

COL·LOCACIÓ DE VIDRES

INSTAL·LACIONS D'EVACUACIÓ

CONDUCTES VERTICALS O PENJATS (BAIXANTS I COL·LECTORS SUSPESOS, FUMS, VENTILACIÓ)
ELEMENTS SOTERRATS (CLAVEGUERONS, POUS, DRENATGES)

INSTAL·LACIONS DE CALEFACCIÓ I VENTILACIÓ MECÀNICA

INSTAL·LACIONS DE CALEFACCIÓ I VENTILACIÓ MECÀNICA

CANONADES PER A GASOS I FLUIDS

TUBS MUNTATS SUPERFICIALMENT
TUBS MUNTATS SOTERRATS

INSTAL·LACIONS ELÈCTRIQUES

INSTAL·LACIONS ELÈCTRIQUES BAIXA TENSIÓ

INSTAL·LACIONS D'ENLLUMENAT

INSTAL·LACIONS D'ENLLUMENAT

INSTAL·LACIONS DE LAMPISTERIA I APARELLS SANITARIS

INSTAL·LACIONS DE LAMPISTERIA I APARELLS SANITARIS

INSTAL·LACIONS CONTRA INCENDIS I DE SEGURETAT

APARELLS

VÀLVULES, BOMBES I GRUPS DE PRESSIÓ

VÀLVULES, BOMBES I GRUPS DE PRESSIÓ

INSTAL·LACIONS AUDIOVISUALS

APARELLS
MUNTATS SUPERFICIALMENT
MUNTAT SOTERRAT

EQUIPAMENTS

MOBILIARI, APARELLS, ELECTRODOMESTICS

12. DETERMINACIÓ DEL PROCÉS CONSTRUCTIU

El Contractista amb antelació suficient a l'inici de les activitats constructives n'haurà de perfilar l'anàlisi de cada una d'acord amb els "Principios de la Acci3n Preventiva" (Art. 15 L. 31/1995 de 8 de novembre) i els "Principios Aplicables durante la Ejecuci3n de las Obras" (Art. 10 RD. 1627/1997 de 24 d'octubre).

12.1. Procediments d'execuci3n

S'ha previst l'execuci3n de les obres en tres fases per poder fer compatible la seva execuci3n amb el manteniment d'aquells serveis p3blics que no es poden interrompre (consultori municipal i escola bressol). L'execuci3n sempre seguirà el següent procediment:

- revisi3n visual prèvia i realitzaci3n de cales, si s'escau
- delimitaci3n del perímetre segur d'obra: tancament i senyalitzaci3n
- desmuntatge, arrencada i desviaci3n d'instal·lacions/revestiments
- replanteig i comprovacions dimensionals
- execuci3n nova estructura (terrassa, porxos, ampliaci3n consultori)
- divis3ries interiors
- pre-instal·lacions
- acabats materials interiors
- instal·lacions
- equipament fix, sanitaris, etc,
- tancaments practicables interiors i exteriors
- pintura, segellats, acabats, etc.

Els aspectes a examinar per part de la DF per a configurar cadascun dels procediments d'execuci3n, hauran de ser desenvolupats pel Contractista i descrits en el Pla de Seguretat i Salut de l'obra.

12.2. Ordre d'execució dels treballs

Està prevista l'execució de l'obra en tres fases d'intervenció, donat que és un edifici que està en servei i que cal fer compatible, amb la mínima afectació possible, els usos que es mantindran al llarg del desenvolupament de les obres i la correcta execució d'aquestes, de manera segura i amb la qualitat corresponent.

Està previst, en termes generals, l'execució per àmbits segons el següent ordre:

Bar-restaurant i porxo/terrassa frontal → Adequació per a consultori provisional en planta 1^a → Trasllat de l'equipament del consultori actual a les dependències provisionals en planta 1^a → Consultori: reforma i ampliació → Trasllat de l'equipament del consultori des de les dependències provisionals en planta 1^a fins al seu destí definitiu → Obres al casal i casal d'avis en planta 1^a.

Es preveu l'execució simultània d'aquestes obres amb les obres de millora de l'eficiència energètica de l'edifici per tal d'habilitar-lo com a refugi climàtic per a la població, fent ompatible en la mesura que sigui possible, l'execució segons aquest ordre pre-establert i amb el desenvolupament normal dels usos que es mantindran): docent en planta semisoterrani, mèdic assistencial en planta baixa, mèdic assistencial en plata primera (provisional) i casal d'avis en planta primera.

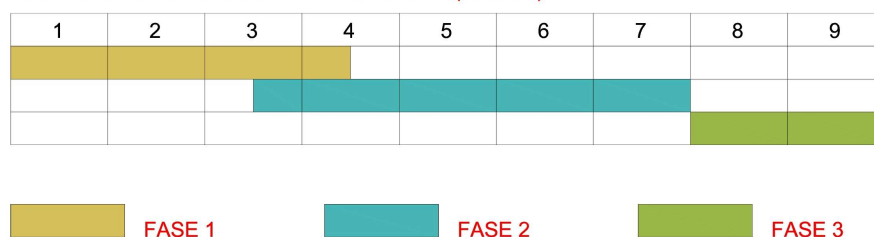
En cadascuna de les fases es procedirà a replantejar les noves divisiòries, obertures en façana, fonamentació, alçades, etc, segons correspongui per comprovar l'adequació del replanteig a la realitat física i a posteriori es procedirà a l'execució dels enderrocs i les arrencades.

Complementant els plantejaments previs realitzats en el mateix sentit per l'autor del projecte, a partir dels suposats teòrics en fase de projecte, el Contractista haurà d'ajustar, durant l'execució de l'obra, l'organització i planificació dels treballs a les seves especials característiques de gestió empresarial, de forma que resti garantida l'execució de les obres amb criteris de qualitat i de seguretat per a cadascuna de les activitats constructives a realitzar, en funció del lloc, la successió, la persona o els mitjans a emprar.

12.3. Determinació del temps efectiu de duració. Pla d'execució

Per a la programació del temps material, necessari per al desenvolupament dels distints talls de l'obra, s'han tingut en compte els següents aspectes:

CRONOGRAMA EXECUCIÓ DE LES OBRES (MESOS)



El Contractista elaborarà un programa general orientatiu, que ordeni les grans unitats (activitats significatives), i un cop encaixat el termini de durada, realitzant un cronograma que haurà de ser aprovat.

El Contractista en el seu Pla de Seguretat i Salut haurà de reflectir, les variacions introduïdes respecte, al procés constructiu inicialment previst en el Projecte Executiu/Constructiu i en el present Estudi de Seguretat i Salut.

13. SISTEMES I/O ELEMENTS DE SEGURETAT I SALUT INHERENTS O INCORPORATS AL MATEIX PROCÉS CONSTRUCTIU

Tot projecte constructiu o disseny d'equip, mitjà auxiliar, màquina o ferrament a utilitzar a l'obra, objecte del present Estudi de Seguretat i Salut, s'integrarà en el procés constructiu, sempre d'acord amb els „Principios de la Acción Preventiva“ (Art. 15 L. 31/1995 de 8 de novembre), els „Principios Aplicables durante la Ejecución de las Obras“ (Art. 10 RD. 1627/1997 de 24 d'octubre) „Reglas generales de seguridad para máquinas“ (Art.18 RD. 1495/1986 de 26 de maig de 1986), i Normes Bàsiques de l'Edificació, entre altres reglaments connexos, i

atenent les Normes Tecnològiques de l'Edificació, Instruccions Tècniques Complementàries i Normes UNE o Normes Europees, d'aplicació obligatòria i/o aconsellada.

14. MEDIAMBIENT LABORAL

14.1. Agents atmosfèrics

Caldrà indicar quins són els possibles agents atmosfèrics que poden afectar a l'obra i quines condicions s'hauran de tenir en compte per prevenir els riscos que se'n derivin.

14.2. Il·luminació

Encara que la generalitat dels treballs de construcció es realitzen amb llum natural, hauran de tenir-se presents en el Pla de Seguretat i Salut algunes consideracions respecte a la utilització d'il·luminació artificial, necessària en talls, tallers, treballs nocturns o sota rasant.

Es procurarà que la intensitat lluminosa en cada zona de treball sigui uniforme, evitant els reflexos i enlluernaments al treballador així com les variacions brusques d'intensitat.

En els locals amb risc d'explosió pel gènere de les seves activitats, substàncies emmagatzemades o ambients perillosos, la il·luminació elèctrica serà antideflagrant.

En els llocs de treball en els que una fallida de l'enllumenat normal suposi un risc per als treballadors, es disposarà d'un enllumenat d'emergència d'evacuació i de seguretat.

Les intensitats mínimes d'il·luminació artificial, segons els distints treballs relacionats amb la construcció, seran els següents:

25-50 lux	En patis de llums, galeries i altres llocs de pas en funció de l'ús ocasional - habitual.
100 lux	Operacions en les quals la distinció de detalls no sigui essencial, tals com la manipulació de mercaderies a granel, l'apilament de materials o l'amassat i lligat de conglomerats hidràulics. Baixes exigències visuals.
100 lux	Quan sigui necessària una petita distinció de detalls, com en sales de màquines i calderes, ascensors, magatzems i dipòsits, vestuaris i banys petits del personal. Baixes exigències visuals.
200 lux	Si és essencial una distinció moderada de detalls com en els muntatges mitjans, en treballs senzills en bancs de taller, treballs en màquines, fratasat de paviments i tancament mecànic. Moderades exigències visuals.
300 lux	Sempre que sigui essencial la distinció mitjana de detalls, com treballs mitjans en bancs de taller o en màquines i treballs d'oficina en general.
500 lux	Operacions en les que sigui necessària una distinció mitja de detalls, tals com treballs d'ordre mitjà en bancs de taller o en màquines i treballs d'oficina en general. Altes exigències visuals.
1000 lux	En treballs on sigui indispensable una fina distinció de detalls sota condicions de constant contrast, durant llargs períodes de temps, tals com muntatges delicats, treballs fins en banc de taller o màquina, màquines d'oficina i dibuix artístic lineal. Exigències visuals molt altes.

Els serveis de prevenció seran els encarregats d'estimar la magnitud o nivells del risc, les situacions en les que aquest es produeix, així com controlar periòdicament les condicions, l'organització dels mètodes de treball i la salut dels treballadors amb la finalitat de prendre les decisions per a eliminar, controlar o reduir el risc mitjançant mesures de prevenció a l'origen, organitzatives, de prevenció col·lectiva, de protecció individual, formatives i informatives.

14.3. Soroll

Per a facilitar el seu desenvolupament al Pla de Seguretat i Salut del contractista, es reproduïx un quadre sobre els nivells sonors generats habitualment en la indústria de la construcció:

Compressor	82-94 dB
Equip de clavar pilots (a 15 m de distància)	82 dB
Formigonera petita < 500 lts.	72 dB
Formigonera mitjana > 500 lts.	60 dB

Martell pneumàtic (en recinte angost)	103 dB
Martell pneumàtic (a l'aire lliure)	94 dB
Esmeriladora de peu	60-75 dB
Camions i dumpers	80 dB
Excavadora	95 dB
Grua autoportant	90 dB
Martell perforador	110 dB
Mototrilla	105 dB
Tractor d'orugues	100 dB
Pala carregadora d'orugues	95-100 dB
Pala carregadora de pneumàtics	84-90 dB
Pistoles fixaclus d'impacte	150 dB
Esmeriladora radial portàtil	105 dB
Tronçadora de taula per a fusta	105 dB

Les mesures a adoptar, que hauran de ser adequadament tractades al Pla de Seguretat i Salut pel contractista, per a la prevenció dels riscos produïts pel soroll seran, en ordre d'eficàcia:

- 1er.- Supressió del risc en origen.
- 2on.- Aïllament de la part sonora.
- 3er.- Equip de Protecció Individual (EPI) mitjançant taps o orelles.

Els serveis de prevenció seran els encarregats d'estimar la magnitud o els nivells de risc, les situacions en les que aquest es produeix, així com controlar periòdicament les condicions, l'organització dels mètodes de treball i la salut dels treballadors amb la finalitat de prendre les decisions per a eliminar, controlar o reduir el risc mitjançant mesures de prevenció a l'origen, organitzatives, de prevenció col·lectiva, de protecció individual, formatives i informatives

14.4. Pols

La permanència d'operaris en ambients polserigens, pot donar lloc a les següents afeccions:

- Rinitis
- Asma bronquial
- Bronquitis destructiva
- Bronquitis crònica
- Efisemes pulmonars
- Neumoconiosis
- Asbestosis (asbest – fibrociment - amiant)
- Càncer de pulmó (asbest – fibrociment - amiant)
- Mesotelioma (asbest – fibrociment - amiant)

La patologia serà d'un o d'altre tipus, segons la naturalesa de la pols, la seva concentració i el temps d'exposició. En la construcció és freqüent l'existència de pols amb contingut de sílice lliure (Si O₂) que és el component que ho fa especialment nociu, com a causant de la neumoconiosis. El problema de presència massiva de fibres d'amiant en suspensió, necessitarà d'un Pla específic de desamiantat que excedeix a les competències del present Estudi de Seguretat i Salut, i que haurà de ser realitzat per empreses especialitzades.

La concentració de pols màxima admissible en un ambient al qual els operaris es trobin exposats durant 8 hores diàries, 5 dies a la setmana, és en funció del contingut de sílice en suspensió, el que ve donat per la fórmula:

$$C = \frac{10}{\% \text{ Si O}_2 + 2} \quad \text{mg / m}^3$$

Tenint en compte que la mostra recollida haurà de respondre a la denominada "fracció respirable", que correspon a la pols realment inhalada, ja que, de l'existent en l'ambient, les partícules més grosses són

retingudes per la pituitària i les més fines són expeses amb l'aire respirat, sense haver-se fixat en els pulmons.

Els treballs en els quals és habitual la producció de pols, són fonamentalment els següents:

- Escombrat i neteja de locals
- Manutenció de runes
- Demolicions
- Treballs de perforació
- Manipulació de ciment
- Raig de sorra
- Tall de materials ceràmics i lítics amb serra mecànica
- Pols i serradures per tronçat mecànic de fusta
- Esmerilat de materials
- Pols i fums amb partícules metàl·liques en suspensió, en treballs de soldadura
- Plantes de matxuqueix i classificació
- Moviments de terres
- Circulació de vehicles
- Polit de paraments
- Plantes asfàltiques

A més a més dels Equips de Protecció Individual necessaris, com màscares i ulleres contra la pols, convé adoptar les següents mesures preventives:

ACTIVITAT	MESURA PREVENTIVA
Neteja de locals	Ús d'aspiradora i regat previ
Manutenció de runes	Regat previ
Demolicions	Regat previ
Treballs de perforació	Captació localitzada en carros perforadors o injecció d'aigua
Manipulació de ciment	Filtres en sitges o instal·lacions confinades
Raig de sorra o granalla	Equips semiautònoms de respiració
Tall o polit de materials ceràmics o lítics	Addició d'aigua micronitzada sobre la zona de tall
Treballs de la fusta, desbarbat i soldadura elèctrica	Aspiració localitzada
Circulació de vehicles	Regat de pistes
Plantes de matxuqueix i plantes asfàltiques	Aspiració localitzada

Els serveis de prevenció seran els encarregats d'estimar la magnitud o nivells del risc, les situacions en les que aquest es produeix, així com controlar periòdicament les condicions, l'organització dels mètodes de treball i la salut dels treballadors amb la finalitat de prendre les decisions per a eliminar, controlar o reduir el risc mitjançant mesures de prevenció a l'origen, organitzatives, de prevenció col·lectiva, de protecció individual, formatives i informatives.

14.5. Ordre i neteja

El Pla de Seguretat i Salut del contractista haurà d'indicar com pensa fer front a les actuacions bàsiques d'ordre i neteja en la materialització d'aquest projecte, especialment pel que fa a:

- 1er.- Retirada dels objectes i coses innecessàries.
- 2on.- Emplaçament de les coses necessàries en el seu respectiu lloc d'apilament.
- 3er.- Normalització interna d'obra dels tipus de recipients i plataformes de transport de materials a granel. Pla de manutenció intern d'obra.
- 4art.- Ubicació dels baixants de runes i recipients per a apilament de residus i la seva utilització. Pla d'evacuació de residus.
- 5è.- Neteja de claus i restes de material d'encofrat.
- 6è.- Desallotjament de les zones de pas, de cables, mànegues, fleixos i restes de matèria. Il·luminació suficient.

- 7è.- Retirada d'equips i ferramentes, descansant simplement sobre superfícies de suport provisionals.
- 8è.- Drenatge de vessaments en forma de tolls de carburants o greixos.
- 9è.- Senyalització dels riscos puntuals per falta d'ordre i neteja.
- 10è.- Manteniment diari de les condicions d'ordre i neteja. Brigada de neteja.
- 11è.- Informació i formació exigible als gremis o als diferents participants en els treballs directes i indirectes de cada partida inclosa en el projecte en el que és relatiu al manteniment de l'ordre i neteja inherents a l'operació realitzada.

En els punts de radiacions el consultor hauria d'identificar els possibles treballs on es poden donar aquest tipus de radiacions i indicar les mesures protectores a prendre.

14.6. Radiacions no ionitzants

Són les radiacions amb la longitud d'ona compresa entre 10-6 cm i 10 cm, aproximadament.

Normalment, no provoquen la separació dels electrons dels àtoms dels que formen part, però no per això deixen de ser perilloses. Comprenen: Radiació ultraviolada (UV), infraroja (IR), làser, microones, ultrasònica i de freqüència de ràdio.

Les radiacions no ionitzants són aquelles regions de l'espectre electromagnètic on l'energia dels fotons emesos és insuficient. Es considera que el límit més baix de longitud d'ona per a aquestes radiacions no ionitzants és de 100 nm (nanòmetre) inclosos en aquesta categoria estan les regions comunament conegudes com bandes infraroja, visible i ultraviolada.

Els treballadors més freqüents i intensament sotmesos a aquests riscos són els soldadors, especialment els de soldadura elèctrica.

Radiacions infraroges

Aquest tipus de radiació és ràpidament absorbida per els teixits superficials, produint un efecte d'escalfament. En el cas dels ulls, a l'absorbir-se la calor pel cristal·lí i no dispersar-se ràpidament, pot produir cataractes. Aquest tipus de lesió s'ha considerat la malaltia professional més probable en ferrers, bufadors de vidre i operaris de forns.

Totes les fonts de radiació IR intensa hauran d'estar dotades de sistemes de protecció tant propers a la font com sigui possible, per aconseguir la màxima absorció de calor i prevenir que la radiació penetri als ulls dels operaris. En cas d'utilització d'ulleres normalitzades, haurà d'incrementar-se adequadament la il·luminació del recinte, de manera que s'eviti la dilatació de la pupil·la de l'ull.

A les obres de construcció, els treballadors que estan més freqüentment exposats a aquestes radiacions són els soldadors, especialment quan realitzen soldadures elèctriques. Així mateix, s'ha de considerar l'entorn de l'obra, com a possible font de les radiacions.

La resposta primària a aquestes absorcions d'energia és de tipus tèrmic, afectant principalment a la pell en forma de: cremades agudes, augment de la dilatació dels vasos capil·lars i un increment de la pigmentació que pot ser persistent.

De forma general, tots aquells processos industrials realitzats en calent fins a l'extrem de desprendre llum, generen aquest tipus de radiació.

Radiacions visibles

L'òrgan afectat més important és l'ull, sent transmeses aquestes longituds d'ona, a través dels mitjans oculars sense apreciable absorció abans d'aconseguir la retina.

Radiacions ultraviolades

La radiació UV és aquella que té una longitud d'ona entre els 400 nm (nanometres) i els 10 nm. Queda inclosa dins de la radiació solar, i es genera artificialment per a molts propòsits en indústries, laboratoris i hospitals. Es divideix convencionalment en tres regions:

UVA: 315 - 400 nm de longitud d'ona.

UVB: 280 - 315 nm de longitud d'ona.

UVC: 200 - 280 nm de longitud d'ona.

La radiació a la regió UVA, la més propera a l'espectre UV, és emprada àmpliament a la indústria i representa poc risc, pel contrari les radiacions UVB i UVC, són més perilloses. La norma més completa és nord americana i està, acceptada per la WHO (World Health Organization).

Les radiacions a les regions UVB i UVC tenen efectes biològics que varien marcadament amb la longitud d'ona, sent màxims entorn als 270 nm (la llàntia de quars amb vapor de mercuri a baixa pressió té una emissió a 254 nm aproximadament). També varien amb el temps d'exposició i amb la intensitat de la radiació. La exposició radiant d'ulls o pell no protegits, per a un període de vuit hores haurà d'estar limitada.

La protecció contra la sobreexposició de fonts potents que poden constituir riscos, haurà de dur-se a terme mitjançant la combinació de mesures organitzatives, d'apantallaments o resguards i de protecció personal. Sense oblidar que s'ha d'intentar substituir el que és perillós pel que comporta poc o cap risc, d'acord a la llei de prevenció de riscos laborals.

S'haurà de posar especial èmfasi en els apantallaments i en les mesures de substitució, per a minimitzar el tercer, que implica la necessitat de protecció personal. Tots els usuaris de l'equip generador de radiació UV han de conèixer perfectament la naturalesa dels riscos involucrats. En l'equip, o prop d'ell, s'han de disposar senyals d'advertència adequades al cas. La limitació d'accés a la instal·lació, la distància de l'usuari respecte a la font i la limitació del temps d'exposició, constitueixen mesures organitzatives a tenir en compte.

No es poden emetre de forma indiscriminada radiacions UV en l'espai de treball, per exemple realitzant l'operació en un recinte confinat o en una àrea adequadament protegida. Dins de l'àrea de protecció, s'ha de reduir la intensitat de la radiació reflexada, emprant pintures de color negre mate. En el cas de fonts potents, on se sospiti que sigui possible una exposició per sobre del valor límit admissible, haurà de disposar-se de mitjans de protecció que dificultin i facin impossible el flux radiant lliure, directe i reflexat. Quant la naturalesa del treball requereixi que l'usuari operi junt a una font de radiació UV no protegida, haurà de fer-se ús dels mitjans de protecció personal. Els ulls estaran protegits amb ulleres o màscara de protecció facial, de manera que s'absorbeixin les radiacions que sobre ells incideixin. Anàlogament, hauran de protegir-se les mans, utilitzant guants de cotó, i la cara, emprant qualsevol tipus de protecció facial.

L'exposició dels ulls i pell no protegits a la radiació UV pot conduir a una inflamació dels teixits, temporal o prolongada, amb riscos variables. En el cas de la pell, pot donar lloc a un eritema similar a una cremada solar i, en el cas dels ulls, a una conjuntivitis i queratitis (o inflamació de la còrnia), de resultats imprevisibles.

La font és bàsicament el sol però també es troben en les activitats industrials de la construcció: llums fluorescents, incandescents i de descàrrega gasosa, operacions de soldadura (TIG-MIG), bufador d'arc elèctric i làsers.

Les mesures de control per a prevenir exposicions indegudes a les radiacions no ionitzants se centren en l'emprament de pantalles, blindatges i Equips de Protecció Individual (per exemple pantalla de soldadura amb visor de cèl·lula fotosensible), procurant mantenir distàncies adequades per a reduir, tenint en compte l'efecte de proporcionalitat inversa al quadrat de la distància, la intensitat de l'energia radiant emesa des de fonts que es propaguen en diferent longitud d'ona.

Làser

La missió d'un làser és la de produir un raig d'alta densitat i s'ha emprat en camps tan diversos com cirurgia, topografia o comunicació. Es construeixen unitats amb força polsant o continua de radiació, tant visible com

invisible. Aquestes unitats, si són suficientment potents, poden danyar la pell i, en particular, els ulls si estan exposats a la radiació. La unitat polsant d'alta energia és particularment perillosa quan el polze curt de radiació impacte en el teixit causant una ampla lesió al voltant del mateix. Els làsers d'ona continua també poden causar danys en els ulls i la pell. Els de radiació IR i V presentaran perill per a la retina, en forma de cremades; els de radiació UV e IR poden suposar un risc per a la còrnia i el cristal·lí. D'una manera general, la pell és menys sensible a la radiació làser i en el cas d'unitats de radiació V i IR de grans potències, poden ocasionar cremades. Els làsers s'han classificat, d'acord amb els riscos associats al seu ús, en els dos grups i quatre classes següents:

- j) Grup A: unitats intrínsecament segures i aquelles que cauen dins de les classes I y II.
 - Classe I: els nivells d'exposició màxima permisible no poden ser excedits.
 - Classe II: de risc baix; emissió limitada a 1 mW en menys de 0,25 s, entre 400 nm i 700 nm; es preveuen els riscos per desviament de la radiació reflexada incloent la resposta de centelles.

- k) Grup B: tots els làsers presents o de ona continua amb potencia major d'1 mW, com es defineix a les classes IIIa, IIIb i IV respectivament.
 - Classe IIIa: risc baix; emissió limitada a 5 vegades la corresponent a la classe II; l'ús d'instruments òptics pot resultar perillós.
 - Classe IIIb: risc mitjà; major límit d'emissió; l'impacte sobre l'ull pot resultar perillós, però no respecte a la reflexió difusa.
 - Classe IV: risc alt; major límit d'emissió; l'impacte per reflexió difusa pot ser perillós; poden causar foc i cremar la pell. El grau de protecció necessari depèn de la longitud d'ona i de l'energia emesa per la radiació. Qualsevol equip base s'ha de dissenyar d'acord amb mesures de seguretat apropiades, com per exemple, encaixonament protector, obturador d'emissió, senyal automàtica de emissió, etc.

Els làsers poden produir llum visible (400-700 nm), alguna radiació UV (200-400 nm), o comunament radiació IR (700 nm – 1m).

A continuació, es presenta una guia de riscos associats amb unitats concretes de raigs làser:

- a) Amb làsers de la classe IIIa (< 5 mW), s'ha de prevenir únicament la visió directa del raig.
- b) Amb els de la classe IIIb i potències compreses entre 5 mW y 500 mW, s'ha de prevenir l'impacte de la radiació directa i de reflexió especular, en els ulls no protegits, que pot resultar perillós.
- c) Amb làsers de la classe IV i potències majors de 500 mW, s'ha de prevenir l'impacte de la radiació directa, de les reflexions secundàries i de les reflexions difuses, que pot resultar perillós.
A més dels riscos associats a aquest tipus de radiació, s'ha de tenir en compte els deguts a les unitats d'energia elèctrica emprats per a subministrar energia a l'equip làser. A continuació, es dona un codi de pràctica que cobreix personal, àrea de treball, equip i operació, respectivament, en l'ús de làsers.
Tots els usuaris s'han de sotmetre a un examen oftalmològic periòdicament, fent èmfasi especial en les condicions de la retina. Les persones que treballen amb la classe IIIb i IV, tindran al mateix temps un examen mèdic d'inspecció de danys a la pell.
- d) Amb prioritat a qualsevol autorització, el contractista s'assegurarà que els operaris autoritzats estan degudament entrenats tant en procediment de treball segur com en el coneixement dels riscos potencials associats amb la radiació i equip que la genera.
- e) Qualsevol exposició accidental que suposi impacte en els ulls, haurà de ser registrada i comunicada al departament mèdic.
- f) La pràctica amb làser del grup B requereix la mesura general de protecció ocular, però que mai serà utilitzada per visió directa del raig.

- Àrea de treball:

- a) L'equip làser s'instal·larà en una àrea o recinte degudament controlats. La il·luminació del recinte haurà de ser tal manera que eviti la dilatació de la pupila de l'ull i així disminuir la possibilitat de lesió.
- b) Els raigs làser reflectits poden ser tant perillosos com els directes, i per tant, hauran d'eliminar-se les superfícies reflectants i polides.

- c) A l'àrea de treball s'haurà d'investigar periòdicament la presència de qualsevol gas tòxic que pugui generar-se durant el treball, per exemple, l'ozó.
- d) S'han de col·locar senyals lluminoses d'avertència en totes les zones d'entrada als recintes en els que els làsers funcionin. Quant la senyal estigui en acció, haurà de prohibir-se l'accés al mateix. L'equip de subministrament de potència al làser ha de disposar de protecció especial.
- e) Allà on sigui necessari, s'ha de prevenir la possibilitat de desviament del raig fora de l'àrea de control, mitjançant proteccions i blindatges. En el cas de radiació IR, ha d'emprar-se materials no inflamables per a proporcionar aquestes barreres físiques al voltant del làser. En aquests casos, s'ha d'evitar la proximitat de materials inflamables o explosius.

- Equip:

- a) Qualsevol operació de manteniment haurà de dur-se solament si la força està desconnectada.
- b) Tots els làsers, hauran de disposar de rètols d'avertència que tindran en compte la classe de làser a que correspon i el tipus de radiació visible o invisible que genera l'aparell.
- c) Quan els aparells que pertanyen al grup B no s'utilitzin, s'hauran de treure les claus de control d'engegada, així com la de control de força, que quedaran custodiades per la persona responsable autoritzada per el treball amb làser en el laboratori.
- d) Les ulleres protectores normalitzats, hauran de comprovar-se regularment i han de seleccionar-se d'acord amb la longitud d'ona de la radiació emesa per el làser en ús.
- e) Qualsevol protector de pantalla que s'utilitzi, haurà de ser de material absorbent que previngui la reflexió especular.

- Operació:

- a) Únicament el mínim nombre de persones requerides en l'operació es trobaran dins de l'àrea de control; no obstant, en el cas de làser de la classe IV, al menys dos persones estaran sempre presents durant l'operació.
- b) Únicament personal autoritzat tindrà permís per a muntar, ajustar i operar l'equip de làser.
- c) L'equip de làser haurà d'operar el temps mínim requerit per a la realització dels treballs, no es deixarà en funcionament sense estar vigilat.
- d) Com a procediment de protecció general, hauran d'utilitzar-se ulleres que previnguin el risc de dany ocular.
- e) L'equip de làser haurà de ser muntat a una alçada que mai superi la corresponent al pit de l'operador.
- f) S'ha de tenir especial cura en la radiació làser invisible, essent essencial la utilització d'un escut protector al llarg de tota la trajectòria.
- g) Donat que els làsers polsants presenten un risc incrementat per l'operador, com a guia d'alineació del raig, han d'emprar-se làsers de baixa potència d'heli o neó que pertanyin a la classe II, i no conformar-se amb una indicació somera de la direcció que adoptarà el raig. En aquests casos, sempre s'ha d'utilitzar la protecció ocular.

Els serveis de prevenció seran els encarregats d'estimar la magnitud o nivells del risc, les situacions en les que aquest es produeix, així com controlar periòdicament les condicions, l'organització dels mètodes de treball i la salut dels treballadors amb la finalitat de prendre les decisions per a eliminar, controlar o reduir el risc mitjançant mesures de prevenció en l'origen, organitzatives, de prevenció col·lectiva, de protecció individual, formatives i informatives.

En construcció acostuma a emprar-se monogràficament en l'establiment d'alineacions i nivells topogràfics.

Per la seva extrema perillositat, quan el làser estigui enfocat paral·lel al sòl, l'àrea de perill s'haurà d'acordonar. L'Equip de Protecció Individual contra el làser són les ulleres de protecció completa, amb el visor dotat del filtre adequat al tipus de làser que es tracti.

14.7. Radiacions ionitzants

Dins de l'àmbit de la construcció existeixen pocs treballs propis en els que es generen aquests tipus de riscos, malgrat que si existeixen situacions on es puguin donar aquest tipus de radiació, com són:

- Detecció de defectes de soldadura o esquerdes en canonades, estructures i edificis.

- Control de densitats "in situ" pel mètode nuclear.
- Control d'irregularitats en el nivell d'omplentat de recipients o grans dipòsits.
- Identificació de trajectòries, emprant traçadors en corrents hidràuliques, sediments, moviment de granel, etcètera.

Serà obligació del contractista amb la col·laboració del seu servei de prevenció determinar un procediment de treball segur per a realitzar les esmentades operacions.

També es pot considerar una possible generació de riscos en treballs realitzats dintre d'un entorn o en proximitat de determinades instal·lacions, com poden ser:

- Les instal·lacions on es realitzin exàmens de maletes i embalums en els aeroports; detecció de cartes bomba.
- Les instal·lacions mèdiques on es realitzin pràctiques de teràpia, mitjançant radiacions ionitzants.
- Les instal·lacions mèdiques on es realitzen pràctiques de diagnòstic amb raigs X amb equips amb un potencial d'operació per disseny, sigui major de 70 Kilovolts.
- Les instal·lacions mèdiques on es manipula o es tracti material radioactiu, en forma de fonts no segellades, per a ús en teràpia o diagnòstic amb tècniques "in vivo".
- Les instal·lacions d'ús industrial on es tracti o manipuli material radioactiu.
- Els acceleradors de partícules o d'investigació o d'ús industrial.
- Les instal·lacions i equips per a gammagrafia o radiografia industrial, sigui mitjançant l'ús de fonts radioactius o equips emissors de raig X.
- Els dipòsits de residus radioactius, tant transitoris com definitius.
- Les instal·lacions on es produeixin, fabriqui, repari o es faci manutenció de fonts o equips generadors de radiacions ionitzants.
- Control d'irregularitats en l'espessor de blocs de paper, làmines de plàstic i fulles de metall o en el nivell d'omplentat de recipients o grans dipòsits.
- Estimació de l'antiguitat de substàncies, emprant el carboni-14 o altres isòtops, com l'argó-40 o el fòsfor-32.
- Il·luminació passiva de rellotges o de sortides d'emergència.

Les funcions de protecció radiològica són responsabilitat del titular de la instal·lació, essent el Consell de Seguretat Nuclear el qui decidirà si han de ser encomanades a un Servei de Protecció Radiològica propi del titular o a una Unitat Tècnica de Protecció Radiològica contractada a l'efecte.

La reacció d'un individu a l'exposició a les radiacions depèn de la dosi, del volum i del tipus dels teixits irradiats.

Encara que poden ocórrer en combinació, correntment es fa una distinció entre dues classes fonamentals d'accidents per radiació, és dir: a) Irradiació externa accidental (per exemple en treballs de radiografiat de soldadura). b) Contaminació radioactiva accidental.

Els nivells màxims de dosi permesa han estat fixats tenint en compte que el cos humà pot tolerar una certa quantitat de radiació sense perjudicar el funcionament del seu organisme en general. Aquests nivells són, per a persones que treballen en Zones Controlades (per exemple edifici de contenció de central nuclear) i tenint en compte l'efecte acumulatiu de les radiacions sobre l'organisme, 5 rems per any ó 300 milirems per setmana. Per a detectar i amidar els nivells de radiació, s'empen els comptadors Geiger.

Per al control de la dosi rebuda, s'ha de tenir en compte tres factors: a) temps de treball. b) distància de la font de radiació. c) Apantallament. El temps de treball permès s'obté dividint la dosi màxima autoritzada per la dosi rebuda en un moment donat. La dosi rebuda és inversament proporcional al quadrat de la distància a la font de radiació. Els materials que s'empen habitualment com barreres d'apantallament són el formigó i el plom, encara que també se n'usen d'altres com l'acer, totxos massissos de fang, granit, calcària, etc., en general, l'espessor necessari està en funció inversa de la densitat del material.

Per a verificar les dosis de radiació rebudes s'utilitzen dosímetres individuals, que poden consistir en una pel·lícula dosimètrica o un estildosímetre integrador de butxaca. Sempre que no s'especifiqui el contrari, el dosímetre individual es durà a la butxaca o davanter de la roba de treball, tenint especial cura en no col·locar els dosímetres sobre cap objecte que absorbeixi radiació (per exemple objectes metàl·lics).

Haurà de dur-se un Llibre de registre, on figurarà les dosis rebudes per cadascun dels treballadors professionalment exposats a radiacions.

15. MANIPULACIÓ DE MATERIALS

Tota manutenció de material comporta un risc, per tant, des del punt de vista preventiu, s'ha de tendir a evitar tota manipulació que no sigui estrictament necessària, en virtut del conegut axioma de seguretat que diu que "el treball més segur és aquell que no es realitza".

Per a manipular materials és preceptiu prendre les següents precaucions elementals:

- Començar per la càrrega o material que apareix més superficialment, és dir el primer i més accessible.
- Lliurar el material, no tirar-lo.
- Col·locar el material ordenat i en cas d'apilat estratificat, que aquest es realitzi en piles estables, lluny de passadissos o llocs on pugui rebre cops o desgastar-se.
- Utilitzar guants de treball i calçat de seguretat amb puntera metàl·lica i embuatada en empenya i turmells.
- En el maneigament de càrregues llargues entre dues o més persones, la càrrega pot mantenir-se en la mà, amb el braç estirat al llarg del cos, o bé sobre l'espatlla.
- S'utilitzaran les ferramentes i mitjans auxiliars adequats per al transport de cada tipus de material.
- En les operacions de càrrega i descàrrega, es prohibirà col·locar-se entre la part posterior del camió i una plataforma, pal, pilar o estructura vertical fixa.
- Si durant la descàrrega s'utilitzen ferramentes, com braços de palanca, unges, potes de cabra o similar, disposar la maniobra de tal manera que es garanteixi el que no es vingui la càrrega damunt i que no rellisqui.

En el relatiu a la manipulació de materials el contractista en l'elaboració del Pla de Seguretat i Salut haurà de tenir en comte les següents premisses:

Intentar evitar la manipulació manual de càrregues mitjançant:

- Automatització i mecanització dels processos.
- Mesures organitzatives que eliminin o minimitzin el transport.

Adoptar Mesures preventives quan no es pugui evitar la manipulació com:

- Utilització d'ajudes mecàniques.
- Reducció o redisseny de la càrrega.
- Actuació sobre l'organització del treball.
- Millora de l'entorn de treball.

Dotar als treballadors de la formació i informació en temes que incloguin:

- Ús correcte de les ajudes mecàniques.
- Ús correcte dels equips de protecció individual.
- Tècniques segures per a la manipulació de càrregues.
- Informació sobre el pes i centre de gravetat.

Els principis bàsics de la manutenció de materials

- 1er.- El temps dedicat a la manipulació de materials és directament proporcional a l'exposició al risc d'accident derivat de dita activitat.
- 2on.- Procurar que els diferents materials, així com la plataforma de suport i de treball de l'operari, estiguin a la mateixa alçada en què s'ha de treballar amb ells.
- 3er.- Evitar el dipositar els materials directament sobre el terra, fer-ho sempre sobre catúfols o contenidors que permetin el seu trasllat a dojo.
- 4art.- Escurçar tant com sigui possible les distàncies a recórrer pel material manipulat, evitant estacionaments intermedis entre el lloc de partida del material manipulat evitant estacionaments intermedis entre el lloc de partida del material i l'emplaçament definitiu de la seva posada en obra.
- 5è.- Traginar sempre els materials a dojo, mitjançant palonniers, catúfols, contenidors o palets, en lloc de portar-los d'un en un.
- 6è.- No tractar de reduir el nombre d'ajudants que recullin i traguin els materials, si això comporta ocupar els oficials o caps d'equip en operacions de manutenció, coincidint en franges de temps perfectament aprofitables per l'avanç de la producció.
- 7è.- Mantenir esclerits, senyalitzats i enllumenats, els llocs de pas dels materials a manipular.

Manejament de càrregues sense mitjans mecànics

Per a l'hissat manual de càrregues la totalitat del personal d'obra haurà rebut la formació bàsica necessària, comproment-se a seguir els següents passos:

- 1er.- Apropar-se el més possible a la càrrega.
- 2on.- Assentar els peus fermament.
- 3er.- Ajupir-se doblegant els genolls.
- 4art.- Mantenir l'esquena dreta.
- 5è.- Subjectar l'objecte fermament.
- 6è.- L'esforç d'aixecar l'han de realitzar els músculs de les cames.
- 7è.- Durant el transport, la càrrega haurà de romandre el més a prop possible del cos.
- 8è.- Per al maneigament de peces llargues per una sola persona s'actuarà segons els següents criteris preventius:
 - h) Durà la càrrega inclinada per un dels seus extrems, fins l'altura de l'espatlla.
 - i) Avançarà desplaçant les mans al llarg de l'objecte, fins arribar al centre de gravetat de la càrrega.
 - j) Es col·locarà la càrrega en equilibri sobre l'espatlla.
 - k) Durant el transport, mantindrà la càrrega en posició inclinada, amb l'extrem davanter aixecat.
- 9è.- És obligatòria la inspecció visual de l'objecte pesat a aixecar, per a eliminar arestes afilades.
- 10è.- Està prohibit aixecar més de 50 kg de forma individual. El valor límit de 30 Kg per homes, pot superar-se puntualment a 50 Kg quan es tracti de descarregar un material per a col·locar-lo sobre un mitjà mecànic de manutenció. En el cas de tractar-se de dones, es redueixen aquests valors a 15 i 25 Kg respectivament.
- 11è.- És obligatori la utilització d'un codi de senyals quan s'ha d'aixecar un objecte entre uns quants, per a suportar l'esforç al mateix temps. Pot ser qualsevol sistema a condició que sigui conegut o convingut per l'equip.

16. MITJANS AUXILIARS D'UTILITAT PREVENTIVA (MAUP)

Als efectes del present Estudi de Seguretat i Salut, tindran la consideració de MAUP, tot Mitjà Auxiliar dotat de Protecció, Resguard, Dispositiu de Seguretat, Operació seqüencial, Seguretat positiva o Sistema de Protecció Col·lectiva, que originàriament ve integrat, de fàbrica, en l'equip, màquina o sistema, de forma solidària i indisociable, de tal manera que s'interposi, o apantalli els riscos d'abast o simultaneïtat de l'energia fora de control, i els treballadors, personal aliè a l'obra i/o materials, màquines, equips o ferramentes pròximes a la seva àrea d'influència, anul·lant o reduint les conseqüències d'accident. La seva operativitat resta garantida pel fabricant o distribuïdor de cadascun dels components, en les condicions d'utilització i manteniment per ell prescrites. El contractista resta obligat a la seva adequada elecció, seguiment i control d'ús.

Els MAUP més rellevants, previstos per a l'execució del present projecte són els indicats a continuació:

Codi	UA	Descripció
HX11X001	u	Equip d'encofrat de mur de formigó, amb sistema de seguretat amb tots els requisits reglamentaris
HX11X002	u	Equip d'encofrat de pilar de formigó, amb sistema de seguretat amb tots els requisits reglamentaris
HX11X003	u	Bastida modular amb estructura tubular i sistema de seguretat amb tots els requisits reglamentaris en previsió de caigudes per a la realització d'estructures, tancaments, cobertes, i altres treballs en alçada
HX11X004	u	Barana definitiva, prevista en projecte, per a protecció de caigudes a diferent nivell entre muntants d'escala i/o d'alçada pel forat interior
HX11X005	u	Escala modular d'estructura porticada, per accedir a cotes de diferent nivell, superiors a 7 m amb sistema de seguretat integrat
HX11X007	u	Plataforma telescòpica articulada, mòbil, autopropulsada amb sistema de seguretat integrat
HX11X008	u	Plataforma motoritzada sobre màstil amb sistema de seguretat integrat
HX11X009	u	Pont penjant metàl·lic suspès amb amb baranes reglamentàries, cabrestants, amb doble cable de seguretat amb dispositiu d'autoretenció, subjectat a pescants amb ancoratges amb sistema de seguretat integrat
HX11X010	u	Bastida amb cavallets i sistema de seguretat amb tots els requisits reglamentaris
HX11X011	u	Equip de tall oxiacetilènic reglamentari amb sistema de seguretat integrat amb porta-ampolles, vàlvules reductores de pressió i antirretrocès, manòmetre, mànigues, broques i brides normalitzades
HX11X012	u	Serra circular reglamentària amb certificat CE, amb sistema de seguretat integrat amb protector de disc inferior fixe, superior abatible, aturada d'emergència amb fre-motor, ganivet divisor, regle guia longitudinal i transversal
HX11X013	u	Maquinària amb cabina d'operari amb sistema de resguard i protecció integrat
HX11X014	u	Eina elèctrica amb sistema de doble aïllament integrat
HX11X015	u	Premarc metàl·lic amb sistema de seguretat integrat contra caigudes a diferent nivell
HX11X016	u	Formigonera portàtil amb protectors i resguards integrats
HX11X017	u	Element prefabricat de formigó amb sistema de seguretat integrat amb balaustre de seguretat de reserva d'ancoratge de cable per amarrament i lliscament d'equips de protecció individual, d'alçada 1 m
HX11X018	u	Paletitzat i empaquetat o fleixat normalitzat
HX11X019	m	Marquesina de protecció en voladiu en bastida tubular amb sistema de seguretat amb tots els requisits reglamentaris, normalitzada i incorporada UNE-EN 12810-1 (HD-1000)
HX11X020	m	Equip d'encofrat recuperable horitzontal de perímetre de sostre reticular, amb sistema de seguretat amb tots els requisits reglamentaris en previsió de caigudes, amb xarxa de tipus tennis ancorada amb ganxos al cap dels puntals
HX11X021	u	Passadís de protecció prefabricat metàl·lic amb sistema de seguretat amb tots els requisits reglamentaris, de llargària 2,5 m, d'amplària 1,1 m, amb paviment de entramat de platines metàl·liques i rampes articulades, baranes metàl·liques reglamentàries, muntants de 2 m d'alçada, sostre de xapa d'acer de 3 mm de gruix
HX11X022	u	Passadís de protecció prefabricat metàl·lic amb sistema de seguretat amb tots els requisits reglamentaris, de llargària 2,5 m, d'amplària 1,1 m, amb paviment de entramat de platines metàl·liques i rampes articulades, baranes metàl·liques reglamentàries
HX11X023	u	Protector de mans per a cisellar
HX11X024	u	Connexió elèctrica de seguretat tipus petaca
HX11X025	u	Serra de trepar amb aigua amb sistema de seguretat integrat
HX11X026	u	Plataforma elevadora manual per a subministrament de material a nivell de bastida de cavallets
HX11X027	u	Carretó manual equipat amb dispositius pel transport d'eines
HX11X028	u	Grua mòbil d'accionament manual
HX11X029	u	Carretó ergonòmic per servei de material al nivell de treball, regulable en alçada
HX11X030	u	Pinça manual ergonòmica pel transport de blocs i tobxos
HX11X031	u	Sistema de ventilació forçada en túnels i zones tancades
HX11X032	u	Suport de repòs per al disc radial portàtil
HX11X033	u	Sac d'aplec de teixit de polipropilè amb tapa de descàrrega inferior
HX11X034	u	Sarcòfag per l'hissat vertical de càrregues llargues amb grua
HX11X035	u	Estrebat i apuntament de rases de serveis amb malla tèxtil de poliamida d'alta tenacitat i accionament hidràulic des de l'exterior de la rasa
HX11X036	u	Estrebat i apuntament interior de rases amb escuts i estampiladors interiors hidràulics o roscats
HX11X037	u	Sitja-barrejadora per a la confecció de morter
HX11X038	u	Plataforma horitzontal per aplec de materials en cobertes inclinades
HX11X039	u	Carretó manual porta palets
HX11X041	u	Ancoratge amb disseny específic per a la manipulació de prefabricats
HX11X042	u	Puntal metàl·lic telescòpic amb pestells de seguretat col·locats sobre dorments de fusta
HX11X043	u	Cubilot de formigonat amb trapa manual de descàrrega
HX11X044	u	Gàbia prefabricada per treballs de soldadura ancorada a l'estructura
HX11X045	u	Estrebat de pou circular amb tensor
HX11X046	u	Estrebat de pou rectangular amb tensor
HX11X047	u	Apuntament de talús inestable amb panells
HX11X048	u	Connexionat i cablejat provisional de la instal·lació elèctrica de l'obra amb sistema de protecció integrat
HX11X049	u	Quadre elèctric secundari provisional de l'obra amb sistema de protecció integrat
HX11X050	u	Enllumenat provisional de l'obra amb un nivell lumínic mínim de 250 lux
HX11X052	u	Pont volat semiprefabricat per treballs en ràfecs amb plataforma de treball i barana perimetral amb els requisits reglamentaris amb sistema de seguretat integrat
HX11X053	u	Plataforma metàl·lica en voladiu per descàrrega de material en façanes amb trapa practicable per al pas del cable de la grua amb sistema de seguretat integrat
HX11X054	u	Instal·lació de posta a terra amb conductor de coure i elèctrode connectat a terra en rails de grua torre, masses metàl·liques, quadres elèctrics, conductors de protecció
HX11X055	u	Interruptor diferencial de sensibilitat mitjana 300 mA, i 40 A d'intensitat nominal
HX11X057	m2	Malla electrosoldada de barres corrugades d'acer, elaborada a l'obra de 10x10 cm i de 3-3 mm de D embeguda al formigó per a proteccions horitzontals de forats en sostres de 5 m de D com a màxim, i amb el desmuntatge inclòs

HX11X058	u	Senyal acústica de marxa enrera
HX11X059	m2	Lona de polietilè amb malla de reforç per a recobriments de càrrega de caixa de camió
HX11X060	m	Cable d'acer de guiat de material suspès
HX11X061	u	Retenedor de pilota de neteja incorporat a l'equip de bombeig del formigó
HX11X063	u	Encenedor de gúspira amb mànec
HX11X064	u	Cinturó portaeines
HX11X065	u	Torreta per al formigonat de pilars
HX11X066	u	Biga rígida de repartiment de càrregues suspeses
HX11X067	u	Ganxo de grua amb dispositiu de tancament
HX11X068	u	Catifa portàtil de neoprè per treball en plans inclinats
HX11X069	u	Ventosa de seguretat per a la manipulació de vidres
HX11X070	u	Recipient metàl·lic per a la manipulació de materials a granel per a una càrrega màxima de 1200 kg
HX11X071	u	Plataforma aïllant de base per treball en quadres elèctrics de distribució d'1x1 m i de 3 mm de gruix
HX11X072	u	Detector de tempestes portàtil per treballs de voladures
HX11X075	u	Equip comprovador portàtil complet d'instal·lacions de baixa tensió
HX11X076	u	Anemòmetre fix amb el desmuntatge inclòs
HX11X077	u	Sonòmetre portàtil de rang dinàmic de 23 a 130 dba
HX11X078	u	Luxímetre portàtil
HX11X079	u	Detector d'instal·lacions i serveis soterrats portàtil
HX11X080	u	Termòmetre / baròmetre
HX11X082	u	Porta de planxa nervada d'acer galvanitzat, d'amplària 1 m i alçària 2 m, amb bastiment de tub d'acer galvanitzat, per a tanca de planxa metàl·lica i amb el desmuntatge inclòs
HX11X083	u	Porta de planxa nervada d'acer galvanitzat, d'amplària 5 m i alçària 2 m, amb bastiment de tub d'acer galvanitzat, per a tanca de planxa metàl·lica i amb el desmuntatge inclòs
HX11X085	u	Porta de planxa d'acer galvanitzat, d'amplària 1 m i alçària 2 m, amb bastiment de tub d'acer galvanitzat, per a tanca mòbil de malla metàl·lica i amb el desmuntatge inclòs
HX11X086	u	Porta de planxa d'acer galvanitzat, d'amplària 6 m i alçària 2 m, amb bastiment de tub d'acer galvanitzat, per a tanca mòbil de malla metàl·lica i amb el desmuntatge inclòs
HX11X088	m	Baixant de tub de P.V.C. de runes, de 40 cm de diàmetre, amb boques de descàrrega, brides i acoblament, col·locat i amb el desmuntatge inclòs
HX11X089	u	Transformador de seguretat de 24 V, col·locat i amb el desmuntatge inclòs
HX11XG05	u	Comporta basculant per a subministrament de material, d'estructura tubular acoblat a la barana
HX11XG10	u	Banqueta aïllant de potes fixes per a treball en tensió,
HX11XG11	u	Escala portàtil dielèctrica de fibra de vidre i 3,2 m de llargària
HX11XG12	u	Bastida tubular dielèctrica de polièster i fibra de vidre, de 2,5 m d'alçària i 3,5 m de llargària
HX11XG13	u	Equip de connexió a terra de línia elèctrica aèria de distribució, amb 3 perches telescòpiques per a conductors de 7 a 380 mm ² i una alçada màxima d'11,5 m, cable de coure de secció 35 mm ² i piqueta de connexió a terra

17. SISTEMES DE PROTECCIÓ COL·LECTIVA (SPC)

Als efectes del present Estudi de Seguretat i Salut, tindran la consideració de Sistemes de Protecció Col·lectiva, el conjunt d'elements associats, incorporats al sistema constructiu, de forma provisional i adaptada a l'absència de protecció integrada de major eficàcia (MAUP), destinats a apantallar o condonar la possibilitat de coincidència temporal de qualsevol tipus d'energia fora de control, present en l'ambient laboral, amb els treballadors, personal aliè a l'obra i/o materials, màquines, equips o ferramentes pròximes a la seva àrea d'influència, anul·lant o reduint les conseqüències d'accident. La seva operativitat garanteix la integritat de les persones o objectes protegits, sense necessitat d'una participació per a assegurar la seva eficàcia. Aquest últim aspecte és el que estableix la seva diferència amb un Equip de Protecció Individual (EPI).

En absència d'homologació o certificació d'eficàcia preventiva del conjunt d'aquests Sistemes instal·lats, el contractista fixarà en el seu Pla de Seguretat i Salut, referència i relació dels Protocols d'Assaig, Certificats o Homologacions adoptades i/o requerits als instal·ladors, fabricants i/o proveïdors, per al conjunt dels esmentats Sistemes de Protecció Col·lectiva.

Els SPC més rellevants previstos per a l'execució del present projecte són els indicats en l'annex d'aquesta memòria que contindrà les fitxes amb RISC-AVALUACIÓ-MESURES

18. CONDICIONS DELS EQUIPS DE PROTECCIÓ INDIVIDUAL (EPI)

Als efectes del present Estudi de Seguretat i Salut, tindran la consideració d'Equips de Protecció Individual, aquelles peces de treball que actuen a mode de coberta o pantalla portàtil, individualitzada per a cada usuari, destinats a reduir les conseqüències derivades del contacte de la zona del cos protegida, amb una energia fora de control, d'intensitat inferior a la previsible resistència física de l'EPI.

La seva utilització haurà de quedar restringida a l'absència de garanties preventives adequades, per inexistència de

MAUP, o en el seu defecte SPC d'eficàcia equivalent.

Tots els equips de protecció individual estaran degudament certificats, segons normes harmonitzades CE. Sempre de conformitat als R.D. 1407/92, R.D.159/95 i R.D. 773/97.

El Contractista Principal portarà un control documental del seu lliurament individualitzat al personal (propri o subcontractat), amb el corresponent avís de recepció signat pel beneficiari.

En els casos en què no existeixin normes d'homologació oficial, els equips de protecció individual seran normalitzats pel constructor, per al seu ús en aquesta obra, triats d'entre els que existeixen en el mercat i que reuneixin una qualitat adequada a les respectives prestacions. Per aquesta normalització interna s'haurà de comptar amb el vist-i-plau del tècnic que supervisa el compliment del Pla de Seguretat i Salut per part de la Direcció d'Obra o Direcció Facultativa/Direcció d'Execució.

Al magatzem d'obra hi haurà permanentment una reserva d'aquests equips de protecció, de manera que pugui garantir el subministrament a tot el personal sense que se'n produeixi, raonablement, la seva carència. En aquesta previsió cal tenir en compte la rotació del personal, la vida útil dels equips i la data de caducitat, la necessitat de facilitar-los a les visites d'obra, etc.

Els EPI més rellevants, previstos per a l'execució material del present projecte són els indicats en l'annex d'aquesta memòria que contindrà les fitxes amb RISC - AVALUACIÓ - MESURES.

19. RECURSOS PREVENTIUS

La legislació que s'ha de complir respecte a la presència de recursos preventius a les obres de construcció està contemplada a la llei 54/2003. D'acord amb aquesta llei, la presència dels recursos preventius a les obres de construcció serà preceptiva en els següents casos:

- l) Quan els riscos es puguin veure agreujats o modificats en el desenvolupament del procés o l'activitat, per la concurrència d'operacions diverses que es desenvolupen successivament o simultàniament i que facin precís el control de la correcta aplicació dels mètodes de treball. La presència de recursos preventius de cada contractista serà necessari quan, durant l'obra, es desenvolupin treballs amb riscos especials, com es defineixen en el real decret 1627/97.*
- m) Quan es realitzin activitats o processos que reglamentàriament es considerin perillosos o amb riscos especials.*
- n) Quan la necessitat d'aquesta presència sigui requerida per la Inspecció de Treball i Seguretat Social, si les circumstàncies del cas ho exigissin degut a les condicions de treball detectades.*

Quan a les obres de construcció coexisteixen contractistes i subcontractistes que, de forma successiva o simultània, puguin constituir un risc especial per interferència d'activitats, la presència dels "Recursos preventius" és, en aquests casos, necessària.

Els recursos preventius són necessaris quan es desenvolupin treballs amb riscos especials, definits a l'annex II del RD 1627/97:

- 1. Treballs amb riscos especialment greus d'enterrament, enfonsament o caiguda d'altura, per les particulars característiques de l'activitat desenvolupada, els procediments aplicats, o l'entorn del lloc de treball.*
- 2. Treballs en els quals l'exposició a agents químics o biològics suposi un risc d'especial gravetat, o pels que la vigilància específica de la salut dels treballadors sigui legalment exigible.*
- 3. Treballs amb exposició a radiacions ionitzants pels que la normativa específica obliga a la delimitació de zones controlades o vigilades.*
- 4. Treballs a la proximitat de línies elèctriques d'alta tensió.*
- 5. Treballs que exposin a risc d'ofegament per immersió.*
- 6. Obres d'excavació de túnels, pous i altres treballs que suposin moviments de terra subterranis.*

7. Treballs realitzats en immersió amb equip subaquàtic.
8. Treballs realitzats en caixons d'aire comprimit.
9. Treballs que impliquin l'ús d'explosius.
10. Treballs que requereixin muntar o desmuntar elements prefabricats pesats.

A continuació es detallen, de forma orientativa, les activitats de l'obra del present estudi de seguretat i salut, en base a l'avaluació de riscos d'aquest, que requereixen la presència de recurs preventiu:

ENDERROCS

ENDERROC I ARRECADES DE TANCAMENTS INTERIORS, REVESTIMENTS I INSTAL·LACIONS

MOVIMENTS DE TERRES

REBAIX DEL TERRENY
EXCAVACIÓ DE RASES I POUS DE FONAMENTACIÓ
EXCAVACIÓ DE RASES D'INSTAL·LACIONS
REBLERTS I TERRAPLENS
CÀRREGA I TRANSPORT DE TERRES O RUNES
SUBMINISTRAMENT DE TERRES D'APORTACIÓ

FONAMENTS

FONAMENTS SUPERFICIALS

ESTRUCTURES

ESTRUCTURES D'ACER
ESTRUCTURES PORTICADES
ESTRUCTURES DE FORMIGÓ IN SITU (LLOSA)

COBERTES PLANES

COBERTES PLANES PRACTICABLES
COBERTES PLANES NO PRACTICABLES
ACABAMENTS DE COBERTES

TANCAMENTS I DIVISÒRIES

TANCAMENTS EXTERIORS (OBRA)
DIVISÒRIES (OBRA)
DIVISÒRIES (PREFABRICATS, PLADUR, ALUMINI, FUSTA, ETC.)

IMPERMEABILITZACIONS - AÏLLAMENTS I JUNTES

COBERTES PLANES
IMPERMEABILITZACIÓ D'ELEMENTS SOTERRATS
AÏLLAMENTS AMB PLAQUES

REVESTIMENTS

AMORFS (ARREBOSSATS - ENGUIXATS - ESTUCATS)
ENRAJOLATS I APLACATS DE PECES (PEDRA, CERAMICA, MORTER CIMENT, ESCOPIDORS, ETC.)
CEL RASOS
PINTATS I ENVERNISATS
REVESTIMENTS DECORATIUS

PAVIMENTS

PAVIMENTS AMORFS (FORMIGÓ, SUB-BASES, TERRA, SAULO)
ENRAJOLATS I APLACATS DE PECES AMB PULIT (PEDRA, CERAMICA, MORTER CIMENT, ESCOPIDORS, ETC.)
PAVIMENTS SINTÈTICS (PVC, GOMA, MOQUETES, ETC.)

TANCAMENTS I DIVISÒRIES PRACTICABLES, BARANES I PROTECCIONS FIXES

TANCAMENTS PRACTICABLES EXTERIORS D'ALUMINI
TANCAMENTS PRACTICABLES INTERIORS DE FUSTA
TANCAMENTS PRACTICABLES I BARANES DE PVC, ALUMINI, ACER

ENVIDRAMENTS

COL·LOCACIÓ DE VIDRES

INSTAL·LACIONS D'EVACUACIÓ

CONDUCTES VERTICALS O PENJATS (BAIXANTS I COL·LECTORS SUSPESOS, FUMS, VENTILACIÓ)
ELEMENTS SOTERRATS (CLAVEGUERONS, POUS, DRENATGES)

INSTAL·LACIONS DE CALEFACCIÓ I VENTILACIÓ MECÀNICA
INSTAL·LACIONS DE CALEFACCIÓ I VENTILACIÓ MECÀNICA

CANONADES PER A GASOS I FLUIDS
TUBS MUNTATS SUPERFICIALMENT
TUBS MUNTATS SOTERRATS

INSTAL·LACIONS ELÈCTRIQUES
INSTAL·LACIONS ELÈCTRIQUES BAIXA TENSÍO

INSTAL·LACIONS D'ENLLUMENAT
INSTAL·LACIONS D'ENLLUMENAT

INSTAL·LACIONS DE LAMPISTERIA I APARELLS SANITARIS
INSTAL·LACIONS DE LAMPISTERIA I APARELLS SANITARIS

INSTAL·LACIONS CONTRA INCENDIS I DE SEGURETAT
APARELLS

VÀLVULES, BOMBES I GRUPS DE PRESSIÓ
VÀLVULES, BOMBES I GRUPS DE PRESSIÓ

INSTAL·LACIONS AUDIOVISUALS
APARELLS
MUNTATS SUPERFICIALMENT
MUNTAT SOTERRAT

EQUIPAMENTS
MOBILIARI, APARELLS, ELECTRODOMESTICS

20. SENYALITZACIÓ I ABALISAMENT

Quant a la senyalització de l'obra, és necessari distingir entre la que es refereix a la que demanda de l'atenció per part dels treballadors i aquella que correspon al tràfic exterior afectat per l'obra. En el primer cas són d'aplicació les prescripcions establertes per el Reial Decret 485/1997, de 14 d'abril. La senyalització i el abalisament de tràfic vénen regulats, entre altra normativa, per la Norma 8.3-I.C. de la Direcció General de Carreteres i no és objecte de l'Estudi de Seguretat i Salut. Aquesta distinció no exclou la possible complementació de la senyalització de tràfic durant l'obra quan aquesta mateixa es faci exigible per a la seguretat dels treballadors que treballin a la immediació d'aquest tràfic.

S'ha de tenir en compte que la senyalització per si mateixa no elimina els riscos, malgrat això la seva observació quan és l'apropiada i està ben col·locada, fa que l'individu adopti conductes segures. No és suficient amb col·locar un plafó a les entrades de les obres, si després en la pròpia obra no se senyalitza l'obligatorietat d'utilitzar cinturó de seguretat al col·locar les mires per a realitzar el tancament de façana. La senyalització abundant no garanteix una bona senyalització, ja que el treballador acaba fent cas omís de qualsevol tipus de senyal.

El R.D.485/97 estableix que la senyalització de seguretat i salut en el treball haurà d'utilitzar-se sempre que l'anàlisi dels riscos existents, les situacions d'emergència previsible i les mesures preventives adoptades, posin de manifest la necessitat de:

- Cridar l'atenció dels treballadors sobre l'existència de determinats riscos, prohibicions o obligacions.
- Alertar als treballadors quan es produeixi una determinada situació d'emergència que requereixi mesures urgents de protecció o evacuació.
- Facilitar als treballadors la localització i identificació de determinats mitjans o instal·lacions de protecció, evacuació, emergència o primers auxilis.
- Orientar o guiar als treballadors que realitzin determinades maniobres perilloses.

La senyalització no haurà de considerar-se una mesura substitutiva de les mesures tècniques i organitzatives de protecció col·lectiva i haurà d'utilitzar-se quan, mitjançant aquestes últimes, no hagi estat possible eliminar els

riscos o reduir-los suficientment.

Tampoc haurà de considerar-se una mesura substitutiva de la formació i informació dels treballadors en matèria de seguretat i salut en el treball.

Així mateix, segons s'estableix en el R.D. 1627/97, s'haurà de complir que:

11. Les vies i sortides específiques d'emergència hauran de senyalitzar-se conforme al R.D. 485/97, tenint en compte que aquesta senyalització haurà de fixar-se en els llocs adequats i tenir la resistència suficient.
12. Els dispositius no automàtics de lluita contra incendis hauran d'estar senyalitzats conforme al R.D. 485/97, tenint en compte que aquesta senyalització haurà de fixar-se en els llocs adequats i tenir la resistència suficient.
13. El color utilitzat per a la il·luminació artificial no podrà alterar o influir en la percepció de les senyals o panells de senyalització.
14. Les portes transparents hauran de tenir una senyalització a l'altura de la vista.
15. Quan existeixin línies d'estesa elèctrica àrees, en el cas que vehicles l'obra haguessin de circular sota l'estesa elèctrica s'utilitzarà una senyalització d'avertència.

La implantació de la senyalització i balisament s'ha de definir en els plànols de l'Estudi de Seguretat i Salut i s'ha de tenir en compte en les fitxes d'activitats, al menys respecte els riscos que no s'hagin pogut eliminar.

21. CONDICIONS D'ACCÉS I AFECTACIONS DE LA VIA PÚBLICA

L'accés de l'àmbit d'obra constituent de la fase que s'estigui executant en el moment, ha d'estar completament controlat pel responsable d'obra i impedir l'accés a qualsevol persona aliena. Al mateix moment, caldrà garantir l'accés segur a l'edifici que permeti a la ciutadania accedir als serveis públics actius (consultori, consultori provisional, escola bressol, etc.). La vorera que condueix a aquests accessos ha de ser proactuable i lliure d'obstacles al llarg de tot el desenvolupament de les obres.

En el PLA DE SEGURETAT I SALUT el Contractista definirà les desviacions i passos provisionals per a vehicles i vianants, els circuits i trams de senyalització, la senyalització, les mesures de protecció i detecció, els paviments provisionals, les modificacions que comporti la implantació de l'obra i la seva execució, diferenciant, si és cas, les diferents fases d'execució. A aquests efectes, es tindrà en compte el que determina la Normativa per a la informació i senyalització d'obres al municipi i la Instrucció Municipal sobre la instal·lació d'elements urbans a l'espai públic de la ciutat que correspongui.

Quan correspongui, d'acord amb les previsions d'execució de les obres, es diferenciarà amb claredat i per cadascuna de les distintes fases de l'obra, els àmbits de treball i els àmbits destinats a la circulació de vehicles i vianants, d'accés a edificis i guals, etc., i es definiran les mesures de senyalització i protecció que corresponguin a cadascuna de les fases.

És obligatori comunicar l'inici, l'extensió, la naturalesa dels treballs i les modificacions de la circulació de vehicles provocades per les obres, a la Guàrdia Municipal i als Bombers o a l'Autoritat que correspongui.

Quan calgui prohibir l'estacionament en zones on habitualment és permès, es col·locarà el cartell de "SENYALITZACIÓ EXCEPCIONAL" (1050X600mm), amb 10 dies d'antelació a l'inici dels treballs, tot comunicant-ho a la Guàrdia Municipal o l'Autoritat que correspongui.

En la desviació o estrenyiment de passos per a vianants es col·locarà la senyalització corresponent.

No es podrà començar l'execució de les obres sense haver procedit a la implantació dels elements de senyalització i protecció que corresponguin, definits al PLA DE SEGURETAT aprovat.

El contractista de l'obra serà responsable del manteniment de la senyalització i elements de protecció implantats. Els accessos de vianants i vehicles, estaran clarament definits, senyalitzats i separats

21.1. Normes de Policia

- Control d'accessos

Una vegada establerta la delimitació del perímetre de l'obra, conformats els tancaments i accessos per els vianants i de vehicles, el contractista amb la col·laboració del seu servei de prevenció definirà, dins del Pla de Seguretat i Salut, el procés per al control d'entrada i sortida de personal de manera que garanteixi l'accés únicament a persones autoritzades.

Quan la delimitació de l'obra no es pugui portar a terme, per les pròpies circumstàncies de l'obra, el contractista, al menys haurà de garantir, l'accés controlat a les instal·lacions d'ús comú de l'obra, i haurà d'assegurar que les entrades a l'obra estiguin senyalitzades, i que quedin tancades les zones que puguin presentar riscos

- Coordinació d'interferències i seguretat a peu d'obra

El contractista, quan sigui necessari, donat el volum d'obra, el valor dels materials emmagatzemats i altres circumstàncies que així ho aconsellin, definirà un procés per garantir l'accés controlat a les instal·lacions que suposin risc personal i/o comú per a l'obra i l'intrusisme a l'interior de l'obra en tallers, magatzems, vestuaris i d'altres instal·lacions d'ús comú o particular.

21.2. Àmbit d'ocupació de la via pública

- Ocupació del tancament de l'obra

S'entén per àmbit d'ocupació el realment ocupat, incloent tanques, elements de protecció, baranes, bastides, contenidors, casetes, etc.

En el PLA DE SEGURETAT I SALUT EN EL TREBALL s'especificarà la delimitació de l'àmbit d'ocupació de l'obra i es diferenciarà clarament si aquest canvia en les diferents fases de l'obra. L'àmbit o els àmbits d'ocupació quedaran clarament dibuixats en plànols per fases i interrelacionats amb el procés constructiu.

L'amplada màxima a ocupar serà proporcional a l'amplada de la vorera. L'espai lliure per a pas de vianants no serà inferior a un terç (1/3) de l'amplada de la vorera existent.

En cap cas es podrà ocupar una amplada superior a tres (3) metres mesurats des de la línia de façana, ni més de dos terços (2/3) de l'amplada de la vorera, si no queda al menys una franja d'amplada mínima d'un metre i quaranta centímetres (1,40m) per a pas de vianants.

Quan, per l'amplada de la vorera, no sigui possible deixar un pas per a vianants d'un metre i quaranta centímetres (1,40m) es permetrà, durant l'execució dels treballs a planta baixa, la col·locació de tanques amb un sortint màxim de seixanta centímetres (60cm) deixant un pas mínim per a vianants d'un metre (1m). Per a l'enderrocament de les plantes superiors a la planta baixa, es col·locarà una tanca a la línia de façana i es farà una protecció volada per la retenció d'objectes despresos de les cotes superiors. Si la vorera és inferior a un metre seixanta centímetres (1,60cm) durant els treballs a la planta baixa, el pas per a vianants d'un metre (1 m) d'amplada podrà ocupar part de la calçada en la mesura que calgui. En aquest cas, s'haurà de delimitar i protegir amb tanques l'àmbit del pas de vianants.

- Situació de casetes i contenidors.

S'indicaran en el PLA DE SEGURETAT I SALUT les àrees previstes per aquest fi.

- Les casetes, contenidors, tallers provisionals i aparcament de vehicles d'obra, se situaran en una zona propera a l'obra que permeti aplicar els següents criteris:

- Preferentment, a la vorera, deixant un pas mínim d'un metre i quaranta centímetres (1,40 m) per

- a pas de vianants per la vorera.
- A la vorera, deixant un pas mínim d'un metre i quaranta centímetres (1,40 m) per a pas de vianants per la zona d'aparcament de la calçada sense envair cap carril de circulació.
- Si no hi ha prou espai a la vorera, es col·locaran a la zona d'aparcament de la calçada procurant no envair cap carril de circulació i deixant sempre com a mínim un metre (1m) per a pas de vianants a la vorera.

- Es protegirà el pas de vianants i es col·locarà la senyalització corresponent.

Situació de grues-torre i muntacàrregues

No es preveu, però en tot cas només es podran situar dins l'àmbit d'obra.

Canvis de la Zona Ocupada

Qualsevol canvi en la zona ocupada que afecti l'àmbit de domini públic es considerarà una modificació del PLA DE SEGURETAT I SALUT EN EL TREBALL i s'haurà de documentar i tramitar d'acord amb el R.D. 1627/97.

21.3. Tancaments de l'obra que afecten l'àmbit públic

Tanques

Situació	Delimitaran el perímetre de l'àmbit de l'obra o, en ordenació entre mitgeres, tancaran el front de l'obra o solar i els laterals de la part de vorera ocupada.
Tipus de tanques	<p>Es formaran amb xapa metàl·lica opaca o a base de plafons prefabricats o d'obra de fàbrica arrebossada i pintada.</p> <p>Les empreses promotores podran presentar a l'Ajuntament per a la seva homologació, si s'escau, el seu propi model de tanca per tal d'emprar-lo en totes les obres que facin.</p> <p>Les tanques metàl·liques de 200x100cm només s'admeten per a proteccions provisionals en operacions de càrrega, desviacions momentànies de trànsit o similars.</p> <p>En cap cas s'admet com a tanca el simple abalisat amb cinta de PVC, malla electrosoldada de ferrallista, xarxa tipus tennis de polipropilè (habitualment de color taronja), o elements tradicionals de delimitacions provisionals de zones de risc.</p>
Complements	Totes les tanques tindran balisament lluminós i elements reflectants en tot el seu perímetre.
Manteniment	El Contractista vetllarà pel correcte estat de la tanca, eliminant grafittis, publicitat il·legal i qualsevol altre element que deteriori el seu estat original.

- Accés a l'obra

Portes	<p>Les tanques estaran dotades de portes d'accés independent per a vehicles i per al personal de l'obra.</p> <p>No s'admet com a solució permanent d'accés la retirada parcial del tancament.</p>
--------	---

21.4. Operacions que afecten l'àmbit públic

- Entrades i sortides de vehicles i maquinària.

Vigilància	Personal responsable de l'obra s'encarregarà de dirigir les operacions d'entrada i sortida, avisant els vianants a fi d'evitar accidents.
------------	---

Aparcament	Fora de l'àmbit del tancament de l'obra no podran estacionar-se vehicles ni maquinària de l'obra, excepte a la reserva de càrrega i descàrrega de l'obra quan existeixi zona d'aparcament a la calçada.
Camions en espera	Si no hi ha espai suficient dins de l'àmbit del tancament de l'obra per acollir els camions en espera, caldrà preveure i habilitar un espai adequat a aquest fi fora de l'obra. El PLA DE SEGURETAT preveurà aquesta necessitat, d'acord amb la programació dels treballs i els mitjans de càrrega, descàrrega i transport interior de l'obra.

Càrrega i descàrrega

Les operacions de càrrega i descàrrega s'executaran dintre l'àmbit del tancament de l'obra. Quan això no sigui possible, s'estacionarà el vehicle en el punt més proper a la tanca de l'obra, es desviaran els vianants fora de l'àmbit d'actuació, s'ampliarà el perímetre tancat de l'obra i es prendran les següents mesures:

- S'habilitarà un pas per als vianants. Es deixarà un pas mínim d'un metre i quaranta centímetres (1,40 m) d'ample per a la vorera o per a la zona d'aparcament de la calçada, sense envair cap carril de circulació. Si no és suficient i/o si cal envair el carril de circulació que correspongui i contactar prèviament amb la Guàrdia Urbana.
- Es protegirà el pas de vianants amb tanques metàl·liques de 200 x 100 cm, delimitant el camí pels dos costats i es col·locarà la senyalització que correspongui.
- La separació entre les tanques metàl·liques i l'àmbit d'operacions o el vehicle, formarà una franja de protecció l'amplada de la qual dependrà del tipus de productes a carregar o descarregar i que establirà el Cap d'Obra prèvia consulta al Coordinador de Seguretat de l'obra.
- Acabades les operacions de càrrega i descàrrega, es retiraran les tanques metàl·liques es netejarà el paviment.
- Es controlarà la descàrrega dels camions formigonera a fi d'evitar abocaments sobre la calçada.

Descàrrega, apilament i evacuació de terres i runa

Descàrrega	La descàrrega de runa des dels diferents nivells de l'obra, aprofitant la força de la gravetat, serà per canonades (cotes superiors) o mecànicament (cotes sota rasant), fins els contenidors o tremuges, que hauran de ser cobertes amb lones o plàstics opacs a fi d'evitar pols. Les canonades o cintes d'elevació i transport de material es col·locaran sempre per l'interior del recinte de l'obra.
Apilament.	No es poden acumular terres, runa i deixalles en l'àmbit de domini públic, excepte si és per a un termini curt i si s'ha obtingut un permís especial de l'Ajuntament, i sempre s'ha de dipositar en tremuges o en contenidors homologats. Si no es disposa d'aquesta autorització ni d'espais adequats, les terres es carregaran directament sobre camions per a la seva evacuació immediata. A manca d'espai per a col·locar els contenidors en l'àmbit del tancament de l'obra, es col·locaran sobre la vorera en el punt més proper a la tanca, deixant un pas per als vianants d'un metre i quaranta centímetres (1,40 m) d'amplada com a mínim. S'evitarà que hi hagi productes que sobresurtin del contenidor. Es netejarà diàriament la zona afectada i després de retirat el contenidor. Els contenidors, quan no s'utilitzin, hauran de ser retirats.
Evacuació	Si la runa es carrega sobre camions, aquests hauran de portar la caixa tapada amb una lona o un plàstic opac a fi d'evitar la producció de pols, i el seu transport ho serà a un abocador autoritzat. El mateix es farà en els transports dels contenidors.

Proteccions per a evitar la caiguda d'objectes a la via pública

Al PLA DE SEGURETAT s'especificaran, per cada fase d'obra, les mesures i proteccions previstes per a garantir la seguretat de vianants i vehicles i evitar la caiguda d'objectes a la via pública, tenint en compte les distàncies, en projecció vertical, entre els treballs en altura, el tancament de l'obra i la vorera o zona de pas de vianants o

vehicles.

Bastides Es col·locaran bastides perimetrals a tots els paraments exteriors a la construcció a realitzar. Les bastides seran metàl·liques i modulars. Tindran una protecció de la caiguda de materials i elements formant un entarimat horitzontal a 2,80m d'alçada, preferentment de peces metàl·liques, fixat a l'estructura vertical i horitzontal de la bastida, així com una marquesina inclinada en voladís que sobresurti 1,50m, com a mínim, del pla de la bastida.

Les bastides seran tapades perimetralment i a tota l'alçada de l'obra, des de l'entarimat de visera, amb una xarxa o lones opaques que eviti la caiguda d'objectes i la propagació de pols.

Xarxes Sempre que s'executin treballs que comportin perill per als vianants, pel risc de caiguda de materials o elements, es col·locaran xarxes de protecció entre les plantes, amb sistemes homologats, de forjat, perimetrals a totes les façanes.

Grues torre En el PLA DE SEGURETAT s'indicarà l'àrea de funcionament del braç i les mesures que es prendran en el cas de superar els límits del solar o del tancament de l'obra.

El carro del qual penja el ganxo de la grua no podrà sobrepassar aquests límits. Si calgués fer-ho, en algun moment, es prendran les mesures indicades per a càrregues i descàrregues.

21.5. Neteja i incidència sobre l'ambient que afecten l'àmbit públic

Neteja

Els contractistes netejaran i regaran diàriament l'espai públic afectat per l'activitat de l'obra i especialment després d'haver efectuat càrregues i descàrregues o operacions productores de pols o deixalles.

Es vigilarà especialment l'emissió de partícules sòlides (pols, ciment, etc.).

Caldrà prendre les mesures pertinents per evitar les roderes de fang sobre la xarxa viària a la sortida dels camions de l'obra. A tal fi, es disposarà, abans de la sortida del tancament de l'obra, una solera de formigó o planxes de „relliga“ de 2 x 1m, com a mínim, sobre la qual s'aturaran els camions i es netejaran per reg amb mànega cada parella de rodes.

Està prohibit efectuar la neteja de formigoneres al clavegueram públic.

Sorolls. Horari de treball

Les obres es realitzaran entre les 8,00 i les 20,00 hores dels dies feiners.

Fora d'aquest horari, només es permet realitzar activitats que no produeixin sorolls més enllà d'allò que estableixen les OCAF. Les obres realitzades fora d'aquest horari hauran de ser específicament autoritzades per l'Ajuntament.

Excepcionalment i amb l'objecte de minimitzar les molèsties que determinades operacions poden produir sobre l'àmbit públic i la circulació o per motius de seguretat, l'Ajuntament podrà obligar que alguns treballs s'executin en dies no feiners o en un horari específic.

Pols

Es regaran els elements a enderrocar, la runa i tots els materials que puguin produir pols.

En el tall de peces amb disc s'hi afegirà aigua.

Les sitges de ciment estaran dotades de filtre.

21.6. Residus que afecten a l'àmbit públic

El contractista, dins del Pla de Seguretat i Salut, definirà amb la col·laboració del seu servei de prevenció, els procediments de treball per a l'emmagatzematge i retirada de cadascun dels diferents tipus de residus que es puguin generar a l'obra.

El contractista haurà de donar les oportunes instruccions als treballadors i subcontractistes, comprovant que ho comprenen i ho compleixen.

21.7. Circulació de vehicles i vianants que afecten l'àmbit públic

Senyalització i protecció

Si el pla d'implantació de l'obra comporta la desviació del trànsit rodat o la reducció de vials de circulació, s'aplicaran les mesures definides a la Norma de Senyalització d'Obres 8.3 – IC.

Està prohibida la col·locació de senyals no autoritzades pels Serveis Municipals.

Dimensions mínimes d'itineraris i passos per a vianants

Es respectaran les següents dimensions mínimes:

- En cas de restricció de la vorera, l'amplada de pas per a vianants no serà inferior a un terç (1/3) de l'amplada de la vorera existent.
- L'amplada mínima d'itineraris o de passos per a vianants serà d'un metre i quaranta centímetres (1,40m).

Elements de protecció

Pas vianants	Tots els passos de vianants que s'hagin d'habilitar es protegiran, pels dos costats, amb tanques o baranes resistents, ancorades o enganxades a terra, d'una alçada mínima d'un metre (1m) amb travesser intermedi i entornpeus de vint centímetres (0,20m) a la base. L'alçada de la passarel·la no sobrepassarà els quinze centímetres (0,15m).
	Els elements que formin les tanques o baranes seran preferentment continus. Si són calats, les separacions mínimes no podran ser superiors a quinze centímetres (0,15m).
Forats i rases	Si els vianants han de passar per sobre els forats o les rases, es col·locaran xapes metàl·liques fixades, de resistència suficient, totalment planes i sense ressalts.
	Si els forats o les rases han de ser evitats, les baranes o tanques de protecció del pas es col·locaran a 45° en el sentit de la marxa.

Enllumenat i abalisament lluminós

Els senyals i els elements d'abalisament aniran degudament il·luminats encara que hi hagi enllumenat públic.

S'utilitzarà pintura i material reflectant o fotoluminiscent, tant per a la senyalització vertical i horitzontal, com per als elements d'abalisament.

Els itineraris i passos de vianants estaran convenientment il·luminats al llarg de tot el tram (intensitat mínima 20 lux).

Les bastides de paraments verticals que ocupin vorera o calçada tindran abalisament lluminós i elements reflectants a totes les potes en tot el seu perímetre exterior.

La delimitació d'itineraris o passos per a vianants formada amb tanques metàl·liques de 200 x 100 cm, tindran abalisament lluminós en tot el seu perímetre.

Abalisament i defensa

Els elements d'abalisament i defensa a emprar per passos per a vehicles seran els designats com tipus TB, TL i TD a la Norma de carreteres 8.3 – IC. amb el següent criteri d'ubicació d'elements d'abalisament i defensa:

- o) En la delimitació de la vora del carril de circulació de vehicles contigu al tancament de l'obra.
- p) En la delimitació de vores de passos provisionals de circulació de vehicles contigus a passos provisionals per a vianants.
- q) Per impedir la circulació de vehicles per una part d'un carril, per tot un carril o per diversos carrils, en

estrenyiments de pas i/o disminució del número de carrils.

- r) En la delimitació de vores en la desviació de carrils en el sentit de circulació, per salvar l'obstacle de les obres.
- s) En la delimitació de vores de nous carrils de circulació per a passos provisionals o per a establir una nova ordenació de la circulació, diferent de la que hi havia abans de les obres.

Es col·locaran elements de defensa TD – 1 quan, en vies d'alta densitat de circulació, en vies ràpides, en corbes pronunciades, etc., la possible desviació d'un vehicle de l'itinerari assenyalat pugui produir accidents a vianants o a treballadors (desplaçament o enderroc del tancament de l'obra o de baranes de protecció de pas de vianants, xoc contra objectes rígids, bolcar el vehicle per l'existència de desnivells, etc..).

Quan l'espai disponible sigui mínim, s'admetrà la col·locació d'elements de defensa TD – 2.

Paviments provisionals

El paviment serà dur, no lliscant i sense regruixos diferents dels propis del gravat de les peces. Si és de terres, tindrà una compactació del 90% PM (Pròctor Modificat).

Si cal ampliar la vorera per a pas de vianants per la calçada, es col·locarà un entarimat sobre la part ocupada de la calçada formant un pla horitzontal amb la vorera i una barana fixa de protecció.

Accessibilitat de persones amb mobilitat reduïda

Si la via o vies de l'entorn de l'obra estan adaptades d'acord amb el que disposa el Decret 135/1995 de 24 de març, i no hi ha itinerari alternatiu, els passos o itineraris provisionals compliran les següents condicions mínimes:

- Alçada lliure d'obstacles de 2,10 m.
- En els canvis de direcció, l'amplada mínima de pas haurà de permetre inscriure un cercle d'1,5 m de diàmetre.
- No podran haver-hi escales ni graons aïllats.
- El pendent longitudinal serà com a màxim del 8% i el pendent transversal del 2%.
- El paviment serà dur, no lliscant i sense regruixos diferents als propis del gravat de peces. Si és de terres tindrà una compactació del 90% PM (Pròctor Modificat).
- Els guals tindran una amplada mínima d'un metre i vint centímetres (1,20 m) i un pendent màxim del 12%.

Si hi ha itinerari alternatiu, s'indicarà, en els punts de desviació cap a l'itinerari alternatiu, col·locant un senyal tipus D amb el símbol internacional d'accessibilitat i una fletxa de senyalització.

Manteniment

La senyalització i els elements d'abalisament es fixaran de tal manera que impedeixi el seu desplaçament i dificulti la seva subtracció.

La senyalització, l'abalisament, els paviments, l'enllumenat i totes les proteccions dels itineraris, desviacions i passos per a vehicles i vianants es conservaran en perfecte estat durant la seva vigència, evitant la pèrdua de condicions perceptives o de seguretat.

Els passos i itineraris es mantindran nets.

Retirada de senyalització i abalisament

Acabada l'obra es retiraran tots els senyals, elements, dispositius i abalisament implantats.

El termini màxim per a l'execució d'aquestes operacions serà d'una setmana, un cop acabada l'obra o la part d'obra que exigís la seva implantació.

21.8. Protecció i trasllat d'elements emplaçats a la via pública

Arbres i jardins

Al PLA DE SEGURETAT s'assenyalaran tots els elements vegetals i l'arbrat existent a la via pública que estiguin a la zona de les obres i al seu lliandar. L'Entitat Municipal responsable de Parcs i Jardins emetrà un informe previ preceptiu.

Mentre durin les obres es protegirà l'arbrat, els jardins i les espècies vegetals que puguin quedar afectades, deixant al seu voltant una franja d'un (1) metre de zona no ocupada. El contractista vetllarà, perquè els escossells i les zones ajardinades estiguin sempre lliures d'elements estranys, deixalles, escombraries i runa. S'hauran de regar periòdicament, sempre que això no es pugui fer normalment des de l'exterior de la zona d'obres.

Els escossells que quedin inclosos dins l'àmbit d'estreyniment de pas per a vianants s'hauran de tapar de manera que la superfície sigui contínua i sense ressalts.

Parades d'autobús, quioscos, bústies

A causa de la implantació del tancament de l'obra, ja sigui, perquè queden al seu interior o per quedar en zona de pas restringit, caldrà preveure el trasllat provisional de parades d'autobús, quioscos, bústies de Correus o elements similars emplaçats a l'espai públic.

En aquest cas, caldrà indicar-ho en el PLA DE SEGURETAT, preveure el seu emplaçament durant el temps que durin les obres i contactar amb els serveis corresponents per tal de coordinar les operacions.

22. RISCOS DE DANYS A TERCERS I MESURES DE PROTECCIÓ

22.1. Riscos de danys a tercers

Els riscos que durant les successives fases d'execució de l'obra podrien afectar persones o objectes annexos que en depenguin són els següents:

- Caiguda al mateix nivell.
- Atropellaments.
- Col·lisions amb obstacles a la vorera.
- Caiguda d'objectes.

22.2. Mesures de protecció a tercers

Es consideraran les següents mesures de protecció per a cobrir el risc de les persones que transiten pels voltants de l'obra:

16. Muntatge de tanca metàl·lica a base d'elements prefabricats de 2 m. d'alçada, separant el perímetre de l'obra, de les zones de trànsit exterior.
17. Per a la protecció de persones i vehicles que transitin pels carrers limítrofs, s'instal·larà un passadís d'estructura consistent en l'assenyalament, que haurà de ser òptic i lluminós a la nit, per a indicar el gàlib de les proteccions al tràfic rodat. Ocasionalment es podrà instal·lar en el perímetre de la façana una marquesina en voladís de material resistent.
18. Si fos necessari ocupar la vorera durant l'aplec de materials a l'obra, mentre duri la maniobra de descàrrega, es canalitzarà el trànsit de vianants per l'interior del passadís de vianants i el de vehicles fora de les zones d'afectació de la maniobra, amb protecció a base de reixes metàl·liques de separació d'àrees i es col·locaran llums de gàlib nocturns i senyals de trànsit que avisin als vehicles de la situació de perill.
19. En funció del nivell d'intromissió de tercers a l'obra, es pot considerar la conveniència de contractar un servei de control d'accessos a l'obra, a càrrec d'un Servei de Vigilància patrimonial, expressament per a aquesta funció.

23. PREVENCIÓ DE RISCOS CATASTRÒFICS

Els principals riscos catastròfics considerats com remotament previsibles per aquesta obra són:

- Incendi, explosió i/o deflagració.
- Inundació.
- Col·lapse estructural per maniobres fallides.
- Atemptat patrimonial contra la Propietat i/o contractistes.
- Enfosament de càrregues o aparells d'elevació.

Per a cobrir las eventualitats pertinents, el Contractista redactarà i inclourà com annex al seu Pla de Seguretat i Salut un „Pla d’Emergència Interior“, cobrin les següents mesures mínimes:

- 1.- Ordre i neteja general.
- 2.- Accessos i vies de circulació interna de l'obra.
- 3.- Ubicació d'extintors i d'altres agents extintors.
- 4.- Nomenament i formació de la Brigada de Primera Intervenció.
- 5.- Punts de trobada.
- 6.- Assistència Primers Auxilis.

24. PREVISIONS DE SEGURETAT PELS TREBALLS POSTERIORIS

Previsions i informacions útils per efectuar al seu dia, en les degudes condicions de seguretat i salut, els previsibles treballs posteriors (manteniment) segons art. 5.6 RD.1627/97

Sant Pere de Torelló, octubre 2024

ANNEX: FITXES D'ACTIVITATS-RISC-AVALUACIÓ-MESURES

E01 ENDERROCS

ENDERROC D'ELEMENTS CONSTRUCTIUS REALITZATS AMB MITJANS MANUALS O MECÀNICS, A POCA PROFUNDITAT, AMB CÀRREGA DE RUNA SOBRE CAMIÓ.

Avaluació de riscos				
Id	Risc	P	G	A
2	CAIGUDA DE PERSONES AL MATEIX NIVELL Situació: ITINERARIS A OBRA	2	1	2
4	CAIGUDA D'OBJECTES PER MANIPULACIÓ O DE MATERIALS TRANSPORTATS Situació: MANIPULACIÓ DE RUNA	2	2	3
9	COPS AMB OBJECTES O EINES (TALLS) Situació: EINES	3	1	3
10	PROJECCIÓ DE FRAGMENTS O PARTÍCULES Situació: PRODUCCIÓ I RETIRADA DE RUNA	2	2	3
12	ATRAPAMENT PER BOLCADA DE MÀQUINES, TRACTORS O VEHICLES Situació: RECORREGUTS SOBRE SUPERFÍCIES IRREGULARS	1	3	3
13	SOBREESFORÇOS Situació: MANIPULACIÓ MANUAL DE RUNA	2	2	3
14	EXPOSICIÓ A CONDICIONS AMBIENTALS EXTREMES Situació: TREBALLS A L'EXTERIOR	1	2	2
17	INHALACIÓ O INGESTIÓ DE SUBSTÀNCIES NOCIVES Situació: POLS D'ENDERROC	2	1	2
25	ATROPELLAMENTS O COPS AMB VEHICLES Situació: ITINERARIS SOBRE TERRENY IRREGULARS	1	2	2
26	EXPOSICIÓ A SOROLLS Situació: MÀQUINES PER A ENDERROCS	3	1	3
27	EXPOSICIÓ A VIBRACIONS Situació: CABINES MÀQUINES ENDERROCS	2	1	2

P: Probabilitat (1,2,3) / G: Gravetat (1,2,3) / A: Avaluació (1,2,3,4,5)

MESURES PREVENTIVES

Codi	Descripció	Riscos
10000010	Executar les escales a la vegada que el sostre de la planta a la que doni accés	10
10000013	Ordre i neteja	2
10000014	Preparació i manteniment de les superfícies de treball	2
10000015	Organització de les zones de pas i emmagatzematge	2
10000025	Planificació d'àrees i llocs de treball	4
10000026	Planificació de recorreguts i maniobres per a màquines i camions	4
10000027	Elecció dels mitjans auxiliars de manteniment	4
10000028	Impedir l'accés de personal dins del radi d'acció de càrregues suspeses	4
10000029	No balancejar les càrregues suspeses	4
10000031	Per a la manipulació de materials voluminosos i/o pesats, sol·licitar un procediment de treball específic	4
10000033	Solicitar habilitació professional del personal encarregat del manteniment de l'obra	4
10000038	Substituir lo manual per lo mecànic	9 /10
10000039	Planificació de compra i programa de manteniment d'eines	9
10000040	Formació de l'operari en l'ús i manteniment d'eines	9
10000045	Formació	10 /12 /13
10000051	Adequació dels recorreguts de la maquinària	12
10000053	Procediment d'utilització de la maquinària	12
10000054	Ús de recolzaments hidràulics	12
10000055	Elecció dels equips de manteniment	13
10000058	Adaptar la feina a les característiques individuals de la persona que la realitza	13
10000060	Suspensió de les feines en condicions extremes	14
10000061	Rotació dels llocs de treball	14 /17 /26 /27
10000062	Planificar els treballs per a realitzar-los en zones protegides	14
10000063	En cas de vent, apuntalament i fixació de tots els elements inestables	14
10000064	Suspensió de les feines a cobertes inclinades amb vent superior a 40 km/h	14
10000074	Reg de les zones de treball	17
10000076	Reconeixement dels materials a enderrocar	17
10000079	Realitzar els treballs a l'aire lliure, sempre a sotavent	17
10000103	Planificació de les àrees de treball	25
10000104	Accessos i circulació independents per a personal i maquinària	25
10000105	Anivellar la maquinària per a la realització de l'activitat	25
10000106	El personal no ha de descansar al costat de màquines aturades	25
10000107	Limitació de la velocitat dels vehicles	25
10000108	Eliminar el soroll en origen	26
10000110	Eliminar vibracions en origen	27

E02 MOVIMENTS DE TERRES
E02.E01 REBAIX DEL TERRENY

EXCAVACIÓ PER A REBAIX DEL TERRENY DE FINS A 3 METRES DE FONDÀRIA, AMB MITJANS MECÀNICS

Avaluació de riscos

Id	Risc	P	G	A
1	CAIGUDA DE PERSONES A DIFERENT NIVELL Situació: ITINERARIS A OBRA ACCÉS FONS EXCAVACIÓ PERÍMETRE EXCAVACIÓ	1	3	3
2	CAIGUDA DE PERSONES AL MATEIX NIVELL Situació: ITINERARIS A OBRA ÀREA DE TREBALL SUPERFÍCIE DE PAS, IRREGULAR MANCA D'IL·LUMINACIÓ	1	2	2
3	CAIGUDA D'OBJECTES PER DESPLOM, ESFONDRAENT O ENSORRAMENT Situació: A L'INTERIOR D'EXCAVACIÓ	2	2	3
6	TREPITJADES SOBRE OBJECTES Situació: ITINERARIS A OBRA ÀREA DE TREBALL MANCA D'IL·LUMINACIÓ	2	1	2
10	PROJECCIÓ DE FRAGMENTS O PARTÍCULES Situació: MANTENIR AL PERSONAL ALLUNYAT DE LES MÀQUINES	1	2	2
12	ATRAPAMENT PER BOLCADA DE MÀQUINES, TRACTORS O VEHICLES Situació: RECORREGUTS SOBRE TERRENYS IRREGULARS	1	3	3
13	SOBREESFORÇOS Situació: MANIPULACIÓ MANUAL CANVI COMPLEMENTES MÀQUINES	2	2	3
14	EXPOSICIÓ A CONDICIONS AMBIENTALS EXTREMES Situació: TREBALLS A L'EXTERIOR	1	2	2
17	INHALACIÓ O INGESTIÓ DE SUBSTÀNCIES NOCIVES Situació: TERRES POLSOSSES	2	1	2
25	ATROPELLAMENTS O COPS AMB VEHICLES Situació: ITINERARIS A OBRA SOBRE TERRENYS IRREGULARS	1	2	2
26	EXPOSICIÓ A SOROLLS Situació: MAQUINÀRIA PER A REBAIXOS	2	1	2
27	EXPOSICIÓ A VIBRACIONS Situació: CABINES MÀQUINES	2	1	2

P: Probabilitat (1,2,3) / G: Gravetat (1,2,3) / A: Avaluació (1,2,3,4,5)

MESURES PREVENTIVES

Codi	Descripció	Riscos
10000002	Planificar els treballs per a mantenir el màxim de temps possible les proteccions	1
10000003	Itineraris preestablerts i balissats per al personal	1
10000004	Revisió i manteniment periòdic de SPC	1
10000013	Ordre i neteja	2 /6
10000014	Preparació i manteniment de les superfícies de treball	2 /6
10000015	Organització de les zones de pas i emmagatzematge	2 /6
10000017	Als plans inclinats, treballar sobre superfícies rugoses i no lliscants	2
10000023	Solicitar dades de les característiques físiques de les terres	3
10000024	Execució de treballs a l'interior de rases per equips	3
10000045	Formació	10 /12 /13
10000051	Adequació dels recorreguts de la maquinària	12
10000053	Procediment d'utilització de la maquinària	12
10000054	Ús de recolzaments hidràulics	12
10000055	Elecció dels equips de manteniment	13
10000058	Adaptar la feina a les característiques individuals de la persona que la realitza	13
10000060	Suspensió de les feines en condicions extremes	14
10000061	Rotació dels llocs de treball	14 /17 /26 /27
10000062	Planificar els treballs per a realitzar-los en zones protegides	14
10000074	Reg de les zones de treball	17
10000079	Realitzar els treballs a l'aire lliure, sempre a sotavent	17
10000103	Planificació de les àrees de treball	25
10000104	Accessos i circulació independents per a personal i maquinària	25
10000105	Anivellar la maquinària per a la realització de l'activitat	25
10000106	El personal no ha de descansar al costat de màquines aturades	25
10000107	Limitació de la velocitat dels vehicles	25
10000108	Eliminar el soroll en origen	26
10000110	Eliminar vibracions en origen	27

E02.E02 EXCAVACIÓ DE RASES I POUS

EXCAVACIÓ DE RASES I POUS DE FINS A 2,5 METRES DE FONDÀRIA, APLEGANT LES TERRES PROP DE LA EXCAVACIÓ

Avaluació de riscos

Id	Risc	P	G	A
1	CAIGUDA DE PERSONES A DIFERENT NIVELL Situació: ITINERARIS A OBRA ACCÉS A RASES I POUS TREBALLS EN VORES D'EXCAVACIÓ	2	3	4
2	CAIGUDA DE PERSONES AL MATEIX NIVELL Situació: ITINERARIS A OBRA ÀREA DE TREBALL SUPERFÍCIES DE PAS IRREGULARS MANCA D'IL·LUMINACIÓ	2	2	3
3	CAIGUDA D'OBJECTES PER DESPLOM, ESFONDRAENT O ENSORRAMENT Situació: ENFONSAMENT DE PARETS EN EXCAVACIÓ	2	3	4
6	TREPITJADES SOBRE OBJECTES Situació: ITINERARIS A OBRA ÀREA DE TREBALL MANCA D'IL·LUMINACIÓ	2	1	2
10	PROJECCIÓ DE FRAGMENTS O PARTÍCULES Situació: MANTENIR AL PERSONAL ALLUNYAT DE LES MÀQUINES	1	2	2
12	ATRAPAMENT PER BOLCADA DE MÀQUINES, TRACTORS O VEHICLES Situació: RECORREGUTS SOBRE TERRENYS IRREGULARS	1	3	3
13	SOBRESFORÇOS Situació: MANIPULACIÓ MANUAL CANVI COMPLEMENTES MÀQUINES	1	2	2
14	EXPOSICIÓ A CONDICIONS AMBIENTALS EXTREMES Situació: TREBALLS A L'EXTERIOR	1	2	2
17	INHALACIÓ O INGESTIÓ DE SUBSTÀNCIES NOCIVES Situació: TERRES POLSOSSES	2	1	2
25	ATROPELLAMENTS O COPS AMB VEHICLES Situació: ITINERARIS SOBRE TERRENYS IRREGULARS	1	3	3
26	EXPOSICIÓ A SOROLLS Situació: MÀQUINES EXCAVACIÓ	1	2	2
27	EXPOSICIÓ A VIBRACIONS Situació: MARTELL PNEUMÀTIC EXCAVACIÓ	2	1	2

P: Probabilitat (1,2,3) / G: Gravetat (1,2,3) / A: Avaluació (1,2,3,4,5)

MESURES PREVENTIVES

Codi	Descripció	Riscos
10000002	Planificar els treballs per a mantenir el màxim de temps possible les proteccions	1
10000003	Itineraris preestablerts i balissats per al personal	1
10000004	Revisió i manteniment periòdic de SPC	1
10000005	Integrar la seguretat al disseny arquitectònic	1
10000006	Disseny i estudi de les mesures preventives en fase de projecte	1
10000012	Assegurar les escales de mà	1
10000013	Ordre i neteja	2 / 6 / 17
10000014	Preparació i manteniment de les superfícies de treball	2 / 6
10000015	Organització de les zones de pas i emmagatzematge	2 / 6
10000017	Als plans inclinats, treballar sobre superfícies rugoses i no lliscants	2
10000023	Solicitar dades de les característiques físiques de les terres	3
10000024	Execució de treballs a l'interior de rases per equips	3
10000045	Formació	10 / 12 / 13
10000051	Adequació dels recorreguts de la maquinària	12
10000053	Procediment d'utilització de la maquinària	12
10000054	Ús de recolzaments hidràulics	12
10000055	Elecció dels equips de manteniment	13
10000058	Adaptar la feina a les característiques individuals de la persona que la realitza	13
10000059	Elecció dels materials alternatius poc pesats i més manegables	13
10000060	Suspensió de les feines en condicions extremes	14
10000061	Rotació dels llocs de treball	14 / 17 / 26 / 27
10000062	Planificar els treballs per a realitzar-los en zones protegides	14
10000074	Reg de les zones de treball	17
10000079	Realitzar els treballs a l'aire lliure, sempre a sotavent	17
10000103	Planificació de les àrees de treball	25
10000104	Accessos i circulació independents per a personal i maquinària	25
10000105	Anivellar la maquinària per a la realització de l'activitat	25
10000106	El personal no ha de descansar al costat de màquines aturades	25
10000107	Limitació de la velocitat dels vehicles	25
10000108	Eliminar el soroll en origen	26

10000110 Eliminar vibracions en origen 27

E02.E04 REBLERTS I TERRAPLENS

REBLERT, TERRAPLENAT I COMPACTACIÓ DE TERRES, AMB MITJANTS MECÀNICS

Avaluació de riscos

Id	Risc	P	G	A
1	CAIGUDA DE PERSONES A DIFERENT NIVELL Situació: ITINERARIS A OBRA ACCÉS A FONDS PER A REBLIMENTS	1	2	2
2	CAIGUDA DE PERSONES AL MATEIX NIVELL Situació: ITINERARIS A OBRA ÀREA DE TREBALL SUPERFÍCIE IRREGULAR MANCA D'IL·LUMINACIÓ	1	1	1
3	CAIGUDA D'OBJECTES PER DESPLOM, ESFONDRAMENT O ENSORRAMENT Situació: A L'INTERIOR DE L'EXCAVACIÓ A REBLIR	1	2	2
10	PROJECCIÓ DE FRAGMENTES O PARTÍCULES Situació: MANTENIR AL PERSONAL ALLUNYAT DE LES MÀQUINES	2	1	2
12	ATRAPAMENT PER BOLCADA DE MÀQUINES, TRACTORS O VEHICLES Situació: RECORREGUT SOBRE TERRENYS IRREGULARS	1	2	2
13	SOBRESFORÇOS Situació: MANIPULACIÓ MANUAL COMPLEMENTES MÀQUINES	2	2	3
14	EXPOSICIÓ A CONDICIONS AMBIENTALS EXTREMES Situació: TREBALLS A L'EXTERIOR	1	2	2
16	EXPOSICIÓ A CONTACTES ELÈCTRICS Situació: CONTACTES DIRECTES I INDIRECTES	1	3	3
17	INHALACIÓ O INGESTIÓ DE SUBSTÀNCIES NOCIVES Situació: TERRES POLSOSSES	2	1	2
25	ATROPELLAMENTS O COPS AMB VEHICLES Situació: ITINERARIS SOBRE TERRENYS IRREGULARS	1	3	3
26	EXPOSICIÓ A SOROLLS Situació: MÀQUINES D'EXCAVACIÓ	2	1	2
27	EXPOSICIÓ A VIBRACIONS Situació: MARTELL PNEUMÀTIC	2	1	2

P: Probabilitat (1,2,3) / G: Gravetat (1,2,3) / A: Avaluació (1,2,3,4,5)

MESURES PREVENTIVES

Codi	Descripció	Riscos
10000002	Planificar els treballs per a mantenir el màxim de temps possible les proteccions	1
10000003	Itineraris preestablerts i ballissats per al personal	1
10000004	Revisió i manteniment periòdic de SPC	1
10000009	Realitzar el reblert de l'extradós del mur quan aquest estigui en condicions d'entrar en servei	1
10000012	Assegurar les escales de mà	1
10000013	Ordre i neteja	2
10000014	Preparació i manteniment de les superfícies de treball	2
10000015	Organització de les zones de pas i emmagatzematge	2
10000017	Als plans inclinats, treballar sobre superfícies rugoses i no lliscants	2
10000023	Solicitar dades de les característiques físiques de les terres	3
10000024	Execució de treballs a l'interior de rases per equips	3
10000045	Formació	10 /12 /13
10000051	Adequació dels recorreguts de la maquinària	12
10000053	Procediment d'utilització de la maquinària	12
10000054	Ús de recolzaments hidràulics	12
10000055	Elecció dels equips de manteniment	13
10000058	Adaptar la feina a les característiques individuals de la persona que la realitza	13
10000060	Suspensió de les feines en condicions extremes	14
10000061	Rotació dels llocs de treball	14 /17 /26 /27
10000062	Planificar els treballs per a realitzar-los en zones protegides	14
10000067	No treballar al costat de línies elèctriques amb cables nusos	16
10000074	Reg de les zones de treball	17
10000079	Realitzar els treballs a l'aire lliure, sempre a sotavent	17
10000103	Planificació de les àrees de treball	25
10000104	Accessos i circulació independents per a personal i maquinària	25
10000105	Anivellar la maquinària per a la realització de l'activitat	25
10000106	El personal no ha de descansar al costat de màquines aturades	25
10000107	Limitació de la velocitat dels vehicles	25
10000108	Eliminar el soroll en origen	26
10000110	Eliminar vibracions en origen	27

E02.E05 CÀRREGA I TRANSPORT DE TERRES O RUNES

CÀRREGA MECÀNICA SOBRE CAMIÓ DE TERRES O RUNES PROCEDENTS D'EXCAVACIÓ I TRANSPORT A ABOCADOR

Avaluació de riscos

Id	Risc	P	G	A
1	CAIGUDA DE PERSONES A DIFERENT NIVELL Situació: ITINERARIS A OBRA	1	3	3
2	CAIGUDA DE PERSONES AL MATEIX NIVELL Situació: ITINERARIS A OBRA MANCA D'IL·LUMINACIÓ	1	2	2
6	TREPITJADES SOBRE OBJECTES Situació: ITINERARIS A OBRA ÀREA DE TREBALL MANCA D'IL·LUMINACIÓ	1	2	2
10	PROJECCIÓ DE FRAGMENTES O PARTÍCULES Situació: MANTENIR AL PERSONAL ALLUNYAT DE LA MAQUINÀRIA	2	2	3
12	ATRAPAMENT PER BOLCADA DE MÀQUINES, TRACTORS O VEHICLES Situació: RECORREGUTS SOBRE TERRENYS IRREGULARS	1	3	3
14	EXPOSICIÓ A CONDICIONS AMBIENTALS EXTREMES Situació: TREBALLS A L'EXTERIOR	1	2	2
17	INHALACIÓ O INGESTIÓ DE SUBSTÀNCIES NOCIVES Situació: TERRES POLSOSSES	2	1	2
25	ATROPELLAMENTS O COPS AMB VEHICLES Situació: ITINERARIS A OBRA SOBRE TERRENYS IRREGULARS	1	3	3
26	EXPOSICIÓ A SOROLLS Situació: MAQUINÀRIA DE CÀRREGA I TRANSPORT	2	1	2
27	EXPOSICIÓ A VIBRACIONS Situació: MARTELL PNEUMÀTIC	2	1	2

P: Probabilitat (1,2,3) / G: Gravetat (1,2,3) / A: Avaluació (1,2,3,4,5)

MESURES PREVENTIVES

Codi	Descripció	Riscos
10000002	Planificar els treballs per a mantenir el màxim de temps possible les proteccions	1
10000003	Itineraris preestablerts i balissats per al personal	1
10000004	Revisió i manteniment periòdic de SPC	1
10000013	Ordre i neteja	2 /6
10000014	Preparació i manteniment de les superfícies de treball	2 /6
10000015	Organització de les zones de pas i emmagatzematge	2 /6
10000017	Als plans inclinats, treballar sobre superfícies rugoses i no lliscants	2
10000045	Formació	10 /12
10000051	Adequació dels recorreguts de la maquinària	12
10000053	Procediment d'utilització de la maquinària	12
10000054	Ús de recolzaments hidràulics	12
10000060	Suspensió de les feines en condicions extremes	14
10000061	Rotació dels llocs de treball	14 /17 /27
10000062	Planificar els treballs per a realitzar-los en zones protegides	14
10000074	Reg de les zones de treball	17
10000079	Realitzar els treballs a l'aire lliure, sempre a sotavent	17
10000103	Planificació de les àrees de treball	25
10000104	Accessos i circulació independents per a personal i maquinària	25
10000105	Anivellar la maquinària per a la realització de l'activitat	25
10000106	El personal no ha de descansar al costat de màquines aturades	25
10000107	Limitació de la velocitat dels vehicles	25
10000108	Eliminar el soroll en origen	26
10000110	Eliminar vibracions en origen	27

E02.E06 SUBMINISTRAMENT DE TERRES D'APORTACIÓ

SUBMINISTRAMENT DE TERRES DE L'EXTERIOR DE L'OBRA PER A REBLERTS I TERRAPLENS, AMB MITJANS MECÀNICS

Avaluació de riscos

Id	Risc	P	G	A
2	CAIGUDA DE PERSONES AL MATEIX NIVELL Situació: ITINERARIS D'OBRA ÀREA DE TREBALL SUPERFÍCIES IRREGULARS MANCA D'IL·LUMINACIÓ	1	1	1
3	CAIGUDA D'OBJECTES PER DESPLOM, ESFONDRAMENT O ENSORRAMENT Situació: ZONES D'APLECS DE TERRES	1	2	2
12	ATRAPAMENT PER BOLCADA DE MÀQUINES, TRACTORS O VEHICLES Situació: RECORREGUTS SOBRE TERRENYS IRREGULARS	1	2	2
13	SOBRESFORÇOS	2	2	3

	Situació: MAQUINÀRIA (COMPLEMENTES) MANIPULACIÓ MANUAL			
14	EXPOSICIÓ A CONDICIONS AMBIENTALS EXTREMES Situació: TREBALLS EN EXTERIORS	1	2	2
17	INHALACIÓ O INGESTIÓ DE SUBSTÀNCIES NOCIVES Situació: TERRES POLSOSSES	2	1	2
25	ATROPELLAMENTS O COPS AMB VEHICLES Situació: ITINERARIS D'OBRA	1	3	3
26	EXPOSICIÓ A SOROLLS Situació: MAQUINÀRIA	2	1	2
27	EXPOSICIÓ A VIBRACIONS Situació: MAQUINÀRIA	2	1	2

P: Probabilitat (1,2,3) / G: Gravetat (1,2,3) / A: Avaluació (1,2,3,4,5)

MESURES PREVENTIVES

Codi	Descripció	Riscos
10000013	Ordre i neteja	2
10000014	Preparació i manteniment de les superfícies de treball	2
10000015	Organització de les zones de pas i emmagatzematge	2
10000017	Als plans inclinats, treballar sobre superfícies rugoses i no lliscants	2
10000023	Solicitar dades de les característiques físiques de les terres	3
10000024	Execució de treballs a l'interior de rases per equips	3
10000045	Formació	12 /13
10000051	Adequació dels recorreguts de la maquinària	12
10000053	Procediment d'utilització de la maquinària	12
10000054	Ús de recolzaments hidràulics	12
10000055	Elecció dels equips de manteniment	13
10000058	Adaptar la feina a les característiques individuals de la persona que la realitza	13
10000060	Suspensió de les feines en condicions extremes	14
10000061	Rotació dels llocs de treball	14 /17 /26 /27
10000062	Planificar els treballs per a realitzar-los en zones protegides	14
10000074	Reg de les zones de treball	17
10000079	Realitzar els treballs a l'aire lliure, sempre a sotavent	17
10000103	Planificació de les àrees de treball	25
10000104	Accessos i circulació independents per a personal i maquinària	25
10000105	Anivellar la maquinària per a la realització de l'activitat	25
10000106	El personal no ha de descansar al costat de màquines aturades	25
10000107	Limitació de la velocitat dels vehicles	25
10000108	Eliminar el soroll en origen	26
10000110	Eliminar vibracions en origen	27

E03 FONAMENTS E03.E01 FONAMENTS SUPERFICIALS

FONAMENTS SUPERFICIALS REALIZATS AMB FORMIGÓ EN MASA O ARMAT, CONSIDERANT PER A LA SEVA EXECUCIÓ, ENCOFRAT (FUSTA, PLAFONS PREFABRICATS), ABOCAMENT DE FORMIGÓ DES DE CAMIÓ, AMB CUBILO O BOMBA, I MUNTATGE D'ARMADURES

Avaluació de riscos

Id	Risc	P	G	A
1	CAIGUDA DE PERSONES A DIFERENT NIVELL Situació: ITINERARIS A OBRA CAIGUDES A POUS O RASES	2	1	2
2	CAIGUDA DE PERSONES AL MATEIX NIVELL Situació: ITINERARIS A OBRA ÀREA DE TREBALL MANCA D'IL·LUMINACIÓ	2	1	2
4	CAIGUDA D'OBJECTES PER MANIPULACIÓ O DE MATERIALS TRANSPORTATS Situació: MANIPULACIÓ D'APLECS	2	2	3
6	TREPITJADES SOBRE OBJECTES Situació: ITINERARIS A OBRA ÀREES DE TREBALL MANCA D'IL·LUMINACIÓ	2	1	2
9	COPS AMB OBJECTES O EINES (TALLS) Situació: EINES	2	2	3
10	PROJECCIÓ DE FRAGMENTES O PARTÍCULES Situació: MANIPULACIÓ DE MATERIALS	2	2	3
11	ATRAPAMENT PER O ENTRE OBJECTES Situació: ATRAPAMENT PER ENCOFRATS PLAFONS DE MALLA ELECTROSOLDADA ELEMENTS FERRALLATS	1	2	2
13	SOBRESFORÇOS Situació: MANIPULACIÓ MANUAL	2	2	3

14	EXPOSICIÓ A CONDICIONS AMBIENTALS EXTREMES Situació: TREBALLS A L'EXTERIOR	1	2	2
16	EXPOSICIÓ A CONTACTES ELÈCTRICS Situació: CONTACTES DIRECTES I INDIRECTES	1	3	3
18	CONTACTES AMB SUBSTÀNCIES NOCIVES (CAÏSTIQUES, CORROSIVES, IRRITANTS O AL·LÈRGÈNIQUES) Situació: CONTACTE AMB AGLOMERANTS	2	1	2
25	ATROPELLAMENTS O COPS AMB VEHICLES Situació: ITINERARIS SOBRE TERRENYS IRREGULARS CIRCULACIÓ A LA VORA DE RASES I POUS	1	2	2

P: Probabilitat (1,2,3) / G: Gravetat (1,2,3) / A: Avaluació (1,2,3,4,5)

MESURES PREVENTIVES

Codi	Descripció	Riscos
1000002	Planificar els treballs per a mantenir el màxim de temps possible les proteccions	1
1000003	Itineraris preestablerts i balissats per al personal	1
1000004	Revisió i manteniment periòdic de SPC	1
1000005	Integrar la seguretat al disseny arquitectònic	1
1000012	Assegurar les escales de mà	1
1000013	Ordre i neteja	2 /6
1000014	Preparació i manteniment de les superfícies de treball	2 /6
1000015	Organització de les zones de pas i emmagatzematge	2 /6
1000025	Planificació d'àrees i llocs de treball	4
1000026	Planificació de recorreguts i maniobres per a màquines i camions	4
1000027	Elecció dels mitjans auxiliars de manteniment	4
1000028	Impedir l'accés de personal dins del radi d'acció de càrregues suspeses	4
1000029	No balancejar les càrregues suspeses	4
1000031	Per a la manipulació de materials voluminosos i/o pesats, sol·licitar un procediment de treball específic	4
1000033	Solicitar habilitació professional del personal encarregat del manteniment de l'obra	4
1000038	Substituir lo manual per lo mecànic	9 /10
1000039	Planificació de compra i programa de manteniment d'eines	9
1000040	Formació de l'operari en l'ús i manteniment d'eines	9
1000041	Substituir la fabricació a obra per la prefabricació a taller	9
1000042	Evitar processos de manipulació de materials a obra	9
1000044	Evitar processos de tallat de materials a l'obra	10
1000045	Formació	10 /13 /18
1000046	Evitar processos d'ajust en obra	10
1000047	Planificació i procediments per a la càrrega i descàrrega de materials	11
1000050	No treballar ni estar al radi d'acció de les càrregues suspeses	11
1000055	Elecció dels equips de manteniment	13
1000058	Adaptar la feina a les característiques individuals de la persona que la realitza	13
1000059	Elecció dels materials alternatius poc pesats i més manegables	13
1000060	Suspensió de les feines en condicions extremes	14
1000061	Rotació dels llocs de treball	14
1000062	Planificar els treballs per a realitzar-los en zones protegides	14
1000063	En cas de vent, apuntament i fixació de tots els elements inestables	14
1000067	No treballar al costat de línies elèctriques amb cables nusos	16
1000068	Elecció i manteniment de les eines elèctriques	16
1000069	Formació i habilitació específica per a cada eina	16
1000070	Compliment del REBT pel que fa a equips de protecció	16
1000071	Revisió de la posta a terra	16
1000073	Disposar de quadres elèctrics secundaris	16
1000086	Substituir els materials amb substàncies nocives	18
1000103	Planificació de les àrees de treball	25
1000104	Accessos i circulació independents per a personal i maquinària	25
1000105	Anivellar la maquinària per a la realització de l'activitat	25
1000106	El personal no ha de descansar al costat de màquines aturades	25
1000107	Limitació de la velocitat dels vehicles	25

E04.E03 ESTRUCTURES D'ACER

ESTRUCTURES D'ELEMENTS D'ACER ENSAMBLATS MITJANÇANT CARGOLS O SOLDADURA

Avaluació de riscos

Id	Risc	P	G	A
1	CAIGUDA DE PERSONES A DIFERENT NIVELL Situació: ITINERARIS A OBRA TREBALLS EN ALÇADA	2	3	4
2	CAIGUDA DE PERSONES AL MATEIX NIVELL Situació: ITINERARIS A OBRA ÀREA DE TREBALL AMB MANCA D'IL·LUMINACIÓ	1	1	1
4	CAIGUDA D'OBJECTES PER MANIPULACIÓ O DE MATERIALS TRANSPORTATS Situació: MANIPULACIÓ D'APLECS, EINES I MITJANS AUXILIARS	2	3	4

6	TREPITJADES SOBRE OBJECTES Situació: ITINERARIS A OBRA, ÀREA DE TREBALL ELEMENTS PUNTXANTS MANCA D'IL·LUMINACIÓ	1	1	1
9	COPS AMB OBJECTES O EINES (TALLS) Situació: EINES AMB ELEMENTS ESTRUCTURALS	2	1	2
10	PROJECCIÓ DE FRAGMENTS O PARTÍCULES Situació: TROSSEJAT D'ESCÒRIA TREBALLS AMB RADIAL TALL-SOLDADURA OXIACETILÈ	2	2	3
11	ATRAPAMENT PER O ENTRE OBJECTES Situació: AMB ELEMENTS ESTRUCTURALS	2	3	4
13	SOBRESFORÇOS Situació: MANIPULACIÓ MANUAL	2	2	3
14	EXPOSICIÓ A CONDICIONS AMBIENTALS EXTREMES Situació: TREBALLS A L'EXTERIOR	1	2	2
15	CONTACTES TÈRMICS Situació: TALL-SOLDADURA OXIACETILÈ SOLDADURA ELÈCTRICA	1	2	2
16	EXPOSICIÓ A CONTACTES ELÈCTRICS Situació: CONTACTES DIRECTES I INDIRECTES	1	3	3
17	INHALACIÓ O INGESTIÓ DE SUBSTÀNCIES NOCIVES Situació: GASOS DE SOLDADURES	1	2	2
19	EXPOSICIÓ A RADIACIONS, IONITZANTS O NO I TÈRMQUES Situació: SOLDADURA ELÈCTRICA	3	2	4
20	EXPLOSIONS Situació: BOMBONES OXIACETILÈ MATERIAS INFLAMABLES	1	3	3
21	INCENDIS Situació: SOLDADURES	1	3	3
25	ATROPELLAMENTS O COPS AMB VEHICLES Situació: ITINERARIS A OBRA EN TERRENYS IRREGULARS	2	3	4

P: Probabilitat (1,2,3) / G: Gravetat (1,2,3) / A: Avaluació (1,2,3,4,5)

MESURES PREVENTIVES

Codi	Descripció	Riscos
10000003	Itineraris preestablerts i balissats per al personal	1
10000004	Revisió i manteniment periòdic de SPC	1/11
10000005	Integrar la seguretat al disseny arquitectònic	1
10000006	Disseny i estudi de les mesures preventives en fase de projecte	1
10000008	Personal qualificat per a treballs en alçada	1
10000010	Executar les escales a la vegada que el sostre de la planta a la que doni accés	1
10000012	Assegurar les escales de mà	1
10000013	Ordre i neteja	2/6
10000014	Preparació i manteniment de les superfícies de treball	2/6
10000015	Organització de les zones de pas i emmagatzematge	2/6
10000017	Als plans inclinats, treballar sobre superfícies rugoses i no lliscants	2
10000020	No realitzar treballs a la mateixa vertical	4
10000025	Planificació d'àrees i llocs de treball	4
10000026	Planificació de recorreguts i maniobres per a màquines i camions	4
10000027	Elecció dels mitjans auxiliars de manteniment	4
10000028	Impedir l'accés de personal dins del radi d'acció de càrregues suspeses	4
10000029	No balancejar les càrregues suspeses	4
10000031	Per a la manipulació de materials voluminosos i/o pesats, sol·licitar un procediment de treball específic	4
10000033	Sol·licitar habilitació professional del personal encarregat del manteniment de l'obra	4
10000038	Substituir lo manual per lo mecànic	9/10
10000039	Planificació de compra i programa de manteniment d'eines	9
10000040	Formació de l'operari en l'ús i manteniment d'eines	9
10000041	Substituir la fabricació a obra per la prefabricació a taller	9
10000042	Evitar processos de manipulació de materials a obra	9
10000044	Evitar processos de tallat de materials a l'obra	10
10000045	Formació	10/13/21
10000046	Evitar processos d'ajust en obra	10
10000047	Planificació i procediments per a la càrrega i descàrrega de materials	11
10000050	No treballar ni estar al radi d'acció de les càrregues suspeses	11
10000055	Elecció dels equips de manteniment	13
10000058	Adaptar la feina a les característiques individuals de la persona que la realitza	13
10000059	Elecció dels materials alternatius poc pesats i més manegables	13
10000060	Suspensió de les feines en condicions extremes	14
10000061	Rotació dels llocs de treball	14/17
10000062	Planificar els treballs per a realitzar-los en zones protegides	14

10000063	En cas de vent, apuntament i fixació de tots els elements inestables	14
10000064	Suspensió de les feines a cobertes inclinades amb vent superior a 40 km/h	14
10000065	Evitar procés de soldadura a l'obra	15
10000067	No treballar al costat de línies elèctriques amb cables nusos	16
10000068	Elecció i manteniment de les eines elèctriques	16
10000069	Formació i habilitació específica per a cada eina	16
10000070	Compliment del REBT pel que fa a equips de protecció	16
10000071	Revisió de la posta a terra	16
10000072	Realitzar els treballs sobre superfícies seques	16
10000073	Disposar de quadres elèctrics secundaris	16
10000078	Evitar processos de divisió de material en sec	17
10000079	Realitzar els treballs a l'aire lliure, sempre a sotavent	17
10000080	Elecció dels materials al disseny del projecte	17
10000082	Aïllament del procés	17
10000085	Ventilació de les zones de treball	17
10000091	No soldar sobre contenidors de materials inflamables o explosius (pintures, dissolvents, etc)	20
10000093	Evitar unions de mangueres amb filferros	20
10000094	Revisió periòdica dels equips de treball	19 /20
10000095	Impedir el contacte de l'acetilè amb el coure	20
10000096	No fumar	20
10000097	Substituir l'inflamable per no inflamable	21
10000099	Establir una zona de protecció de radi 10 m, en treballs de soldadura i tall amb serra radial	19 /20 /21
10000103	Planificació de les àrees de treball	25
10000104	Accessos i circulació independents per a personal i maquinària	25
10000105	Anivellar la maquinària per a la realització de l'activitat	25
10000106	El personal no ha de descansar al costat de màquines aturades	25
10000107	Limitació de la velocitat dels vehicles	25

E04.E04 ESTRUCTURES PORTICADES DE FORMIGÓ "IN SITU"

ESTRUCTURES PORTICADES DE FORMIGÓ ARMAT, INCLOENT-HI ENCOFRATS (FUSTA, PLAFONS PREFABRICATS), COL·LOCACIÓ D'ALLEUGERIDORS DE SOSTRES, MANIPULACIÓ I COL·LOCACIÓ D'ARMADURA, I ABOCAMENT DE FORMIGÓ AMB CUBILOT O BOMBA

Avaluació de riscos

Id	Risc	P	G	A
1	CAIGUDA DE PERSONES A DIFERENT NIVELL Situació: ITINERARIS A OBRA TREBALLS EN ALÇADA	2	3	4
2	CAIGUDA DE PERSONES AL MATEIX NIVELL Situació: ITINERARIS A OBRA ÀREES DE TREBALL AMB BAIXA IL·LUMINACIÓ	2	1	2
3	CAIGUDA D'OBJECTES PER DESPLOM, ESFONDRAMENT O ENSORRAMENT Situació: ERRADA ENCOFRATS I APUNTALAMENTS	1	3	3
4	CAIGUDA D'OBJECTES PER MANIPULACIÓ O DE MATERIALS TRANSPORTATS Situació: MANIPULACIÓ D'APLECS, EINES I MITJANS AUXILIARIS	2	3	4
6	TREPITJADES SOBRE OBJECTES Situació: ITINERARIS A OBRA ÀREA DE TREBALL AMB ELEMENTS PUNXANTS FORMIGÓ FRESC MANCA D'IL·LUMINACIÓ	3	1	3
9	COPS AMB OBJECTES O EINES (TALLS) Situació: EINES SERRA DE FORADAR FUSTA	2	2	3
10	PROJECCIÓ DE FRAGMENTS O PARTÍCULES Situació: SERRA DE FORADAR FUSTA TALL AMB RADIAL ABOCAMENT DE FORMIGÓ	2	2	3
11	ATRAPAMENT PER O ENTRE OBJECTES Situació: PER ELEMENTS ESTRUCTURALS MANIPULACIÓ I MANTENIMENT DE MATERIALS I ENCOFRATS	2	2	3
13	SOBRESFORÇOS Situació: MANIPULACIÓ MANUAL	2	2	3
14	EXPOSICIÓ A CONDICIONS AMBIENTALS EXTREMES Situació: TREBALLS A L'EXTERIOR	1	2	2
16	EXPOSICIÓ A CONTACTES ELÈCTRICS Situació: CONTACTES DIRECTES I INDIRECTES	1	3	3
18	CONTACTES AMB SUBSTÀNCIES NOCIVES (CÀUSTIQUES, CORROSIVES, IRRITANTS O AL·LÈRGENIQUES) Situació: AGLOMERANTS	2	1	2
25	ATROPELLAMENTS O COPS AMB VEHICLES Situació: ITINERARIS A OBRA SOBRE TERRENYS IRREGULARS	2	3	4

P: Probabilitat (1,2,3) / G: Gravetat (1,2,3) / A: Avaluació (1,2,3,4,5)

MESURES PREVENTIVES

ESTUDI DE SEGURETAT I SALUT
 PER A LA INTERVENCIÓ DE REFORMA AL CONSULTORI MUNICIPAL I A L'EDIFICI POLIVALENT ANOMENAT "CAL'S AVIS"
 SANTA PERE DE TORELLÓ
 Imma Pujol Molist

Codi	Descripció	Riscos
10000003	Itineraris preestablerts i balissats per al personal	1
10000004	Revisió i manteniment periòdic de SPC	1
10000005	Integrar la seguretat al disseny arquitectònic	1
10000006	Disseny i estudi de les mesures preventives en fase de projecte	1
10000008	Personal qualificat per a treballs en alçada	1
10000010	Executar les escales a la vegada que el sostre de la planta a la que doni accés	1
10000012	Assegurar les escales de mà	1
10000013	Ordre i neteja	2 /6
10000014	Preparació i manteniment de les superfícies de treball	2 /6
10000015	Organització de les zones de pas i emmagatzematge	2 /6
10000016	Organitzar el pas sobre taulers col.locats a sobre dels armats dels sostres	2
10000017	Als plans inclinats, treballar sobre superfícies rugoses i no lliscants	2
10000020	No realitzar treballs a la mateixa vertical	3 /4
10000022	Condena de la planta inferior en que s'ha de formigonar	3
10000025	Planificació d'àrees i llocs de treball	4
10000026	Planificació de recorreguts i maniobres per a màquines i camions	4
10000027	Elecció dels mitjans auxiliars de manteniment	4
10000028	Impedir l'accés de personal dins del radi d'acció de càrregues suspeses	4
10000029	No balancejar les càrregues suspeses	4
10000030	Suspendre i aixecar les càrregues dins de l'envolcall o fleixos originals	4
10000031	Per a la manipulació de materials voluminosos i/o pesats, sol·licitar un procediment de treball específic	4
10000033	Solicitar habilitació professional del personal encarregat del manteniment de l'obra	4
10000038	Substituir lo manual per lo mecànic	9 /10
10000039	Planificació de compra i programa de manteniment d'eines	9 /11
10000040	Formació de l'operari en l'ús i manteniment d'eines	9
10000041	Substituir la fabricació a obra per la prefabricació a taller	9
10000042	Evitar processos de manipulació de materials a obra	9
10000044	Evitar processos de tallat de materials a l'obra	10
10000045	Formació	10 /13 /18
10000046	Evitar processos d'ajust en obra	10
10000047	Planificació i procediments per a la càrrega i descàrrega de materials	11
10000050	No treballar ni estar al radi d'acció de les càrregues suspeses	11
10000055	Elecció dels equips de manteniment	13
10000056	Paletització i eines ergonòmiques	13
10000058	Adaptar la feina a les característiques individuals de la persona que la realitza	13
10000059	Elecció dels materials alternatius poc pesats i més manegables	13
10000060	Suspensió de les feines en condicions extremes	14
10000061	Rotació dels llocs de treball	14
10000062	Planificar els treballs per a realitzar-los en zones protegides	14
10000063	En cas de vent, apuntalament i fixació de tots els elements inestables	14
10000064	Suspensió de les feines a cobertes inclinades amb vent superior a 40 km/h	14
10000067	No treballar al costat de línies elèctriques amb cables nusos	16
10000068	Elecció i manteniment de les eines elèctriques	16
10000069	Formació i habilitació específica per a cada eina	16
10000070	Compliment del REBT pel que fa a equips de protecció	16
10000071	Revisió de la posta a terra	16
10000072	Realitzar els treballs sobre superfícies seques	16
10000073	Disposar de quadres elèctrics secundaris	16
10000086	Substituir els materials amb substàncies nocives	18
10000103	Planificació de les àrees de treball	25
10000104	Accessos i circulació independents per a personal i maquinària	25
10000105	Anivellar la maquinària per a la realització de l'activitat	25
10000106	El personal no ha de descansar al costat de màquines aturades	25
10000107	Limitació de la velocitat dels vehicles	25

E04.E05 ESTRUCTURES DE FORMIGÓ AMB SOSTRES D'ELEMENTS PREFABRICATS

ESTRUCTURES DE FORMIGÓ ARMAT, INCLOENT-HI ENCOFRATS (FUSTA, PLAFONS PREFABRICATS), MANIPULACIÓ I COL·LOCACIÓ D'ARMADURA, SOSTRES D'ELEMENTS PREFABRICATS I ABOCAMENT DE FORMIGÓ AMB CUBILO O BOMBA

Avaluació de riscos

Id	Risc	P	G	A
1	CAIGUDA DE PERSONES A DIFERENT NIVELL Situació: ITINERARIS A OBRA TREBALLS EN ALÇADA	2	3	4
2	CAIGUDA DE PERSONES AL MATEIX NIVELL Situació: ITINERARIS A OBRA ÀREES DE TREBALL MANCA D'IL·LUMINACIÓ	2	1	2
3	CAIGUDA D'OBJECTES PER DESPLOM, ESFONDRAENT O ENSORRAMENT Situació: ERRADES D'ENCOFRATS I APUNTALAMENTS	1	3	3
4	CAIGUDA D'OBJECTES PER MANIPULACIÓ O DE MATERIALS TRANSPORTATS	2	3	4

Situació: MANIPULACIÓ D'APLECS, EINES I MITJANS AUXILIARS				
6	TREPITJADES SOBRE OBJECTES Situació: ITINERARIS A OBRA ÀREES DE TREBALL OBJETOS PUNTXANTS MANCA D'IL·LUMINACIÓ	3	1	3
9	COPS AMB OBJECTES O EINES (TALLS) Situació: EINES SERRA DE FORADAR FUSTA	2	2	3
10	PROJECCIÓ DE FRAGMENTS O PARTÍCULES Situació: SERRA DE FORADAR FUSTA MANIPULACIÓ MATERIALS ÚS DE RADIAL	2	2	3
11	ATRAPAMENT PER O ENTRE OBJECTES Situació: FORMIGONERA ELEMENTS INDUSTRIALITZATS RESISTENTS	2	2	3
13	SOBRESFORÇOS Situació: MANIPULACIÓ MANUAL	2	2	3
14	EXPOSICIÓ A CONDICIONS AMBIENTALS EXTREMES Situació: TREBALLS A L'EXTERIOR	1	2	2
16	EXPOSICIÓ A CONTACTES ELÈCTRICS Situació: CONTACTES DIRECTES I INDIRECTES	1	3	3
18	CONTACTES AMB SUBSTÀNCIES NOCIVES (CÀUSTIQUES, CORROSIVES, IRRITANTS O AL·LÈRGENIQUES) Situació: AGLOMERANTS	2	1	2

P: Probabilitat (1,2,3) / G: Gravetat (1,2,3) / A: Avaluació (1,2,3,4,5)

MESURES PREVENTIVES

Codi	Descripció	Riscos
10000003	Itineraris preestablerts i balissats per al personal	1
10000004	Revisió i manteniment periòdic de SPC	1
10000005	Integrar la seguretat al disseny arquitectònic	1
10000006	Disseny i estudi de les mesures preventives en fase de projecte	1
10000008	Personal qualificat per a treballs en alçada	1
10000010	Executar les escales a la vegada que el sostre de la planta a la que doni accés	1
10000012	Assegurar les escales de mà	1
10000013	Ordre i neteja	2 /6
10000014	Preparació i manteniment de les superfícies de treball	2 /6
10000015	Organització de les zones de pas i emmagatzematge	2 /6
10000016	Organitzar el pas sobre taulers col·locats a sobre dels armats dels sostres	2
10000017	Als plans inclinats, treballar sobre superfícies rugoses i no lliscants	2
10000020	No realitzar treballs a la mateixa vertical	3 /4
10000022	Condena de la planta inferior en que s'ha de formigonar	3
10000025	Planificació d'àrees i llocs de treball	4
10000026	Planificació de recorreguts i maniobres per a màquines i camions	4
10000027	Elecció dels mitjans auxiliars de manteniment	4
10000028	Impedir l'accés de personal dins del radi d'acció de càrregues suspeses	4
10000029	No balancejar les càrregues suspeses	4
10000030	Suspendre i aixecar les càrregues dins de l'envolcall o fleixos originals	4
10000031	Per a la manipulació de materials voluminosos i/o pesats, sol·licitar un procediment de treball específic	4
10000033	Solicitar habilitació professional del personal encarregat del manteniment de l'obra	4
10000038	Substituir lo manual per lo mecànic	9 /10
10000039	Planificació de compra i programa de manteniment d'eines	9 /11
10000040	Formació de l'operari en l'ús i manteniment d'eines	9
10000041	Substituir la fabricació a obra per la prefabricació a taller	9
10000042	Evitar processos de manipulació de materials a obra	9
10000044	Evitar processos de tallat de materials a l'obra	10
10000045	Formació	10 /13 /18
10000046	Evitar processos d'ajust en obra	10
10000047	Planificació i procediments per a la càrrega i descàrrega de materials	11
10000050	No treballar ni estar al radi d'acció de les càrregues suspeses	11
10000055	Elecció dels equips de manteniment	13
10000056	Paletització i eines ergonòmiques	13
10000058	Adaptar la feina a les característiques individuals de la persona que la realitza	13
10000059	Elecció dels materials alternatius poc pesats i més manegables	13
10000060	Suspensió de les feines en condicions extremes	14
10000061	Rotació dels llocs de treball	14
10000062	Planificar els treballs per a realitzar-los en zones protegides	14
10000063	En cas de vent, apuntament i fixació de tots els elements inestables	14
10000064	Suspensió de les feines a cobertes inclinades amb vent superior a 40 km/h	14
10000067	No treballar al costat de línies elèctriques amb cables nusos	16
10000068	Elecció i manteniment de les eines elèctriques	16
10000069	Formació i habilitació específica per a cada eina	16
10000070	Compliment del REBT pel que fa a equips de protecció	16

10000071	Revisió de la posta a terra	16
10000072	Realitzar els treballs sobre superfícies seques	16
10000073	Disposar de quadres elèctrics secundaris	16
10000086	Substituir els materials amb substàncies nocives	18

E05 COBERTES PLANES
E05.E01 COBERTES PLANES PRACTICABLES I NO PRACTICABLES

ACABATS MATERIALS SUPERFICIALS AMB PAVIMENT CERÀMIC O PLANA INVERTIDA AMB ENCAMAT DE GRAVES

Avaluació de riscos

Id	Risc	P	G	A
1	CAIGUDA DE PERSONES A DIFERENT NIVELL Situació: ITINERARIS A OBRA TREBALLS EN ALÇADA	2	3	4
2	CAIGUDA DE PERSONES AL MATEIX NIVELL Situació: ITINERARIS A OBRA ÀREES DE TREBALL MANCA D'IL·LUMINACIÓ SUPERFÍCIE INCLINADA I IRREGULAR	2	2	3
4	CAIGUDA D'OBJECTES PER MANIPULACIÓ O DE MATERIALS TRANSPORTATS Situació: MANIPULACIÓ I MANTENIMENT D'APLECS, EINES I MITJANS AUXILIARS	2	3	4
6	TREPITJADES SOBRE OBJECTES Situació: ITINERARIS A OBRA ÀREES DE TREBALL SUPERFÍCIES INCLINADES I IRREGULARS MANCA D'IL·LUMINACIÓ	3	2	4
9	COPS AMB OBJECTES O EINES (TALLS) Situació: MATERIALS I EINES	2	1	2
11	ATRAPAMENT PER O ENTRE OBJECTES Situació: EN APLECS DE MATERIALS	2	2	3
13	SOBRESFORÇOS Situació: MANIPULACIÓ MANUAL	2	2	3
14	EXPOSICIÓ A CONDICIONS AMBIENTALS EXTREMES Situació: TREBALLS A L'EXTERIOR	2	2	3
16	EXPOSICIÓ A CONTACTES ELÈCTRICS Situació: CONTACTES ELÈCTRICS	1	3	3
18	CONTACTES AMB SUBSTÀNCIES NOCIVES (CÀUSTIQUES, CORROSIVES, IRRITANTS O AL·LÈRGENIQUES) Situació: AGLOMERANTS	2	1	2

P: Probabilitat (1,2,3) / G: Gravetat (1,2,3) / A: Avaluació (1,2,3,4,5)

MESURES PREVENTIVES

Codi	Descripció	Riscos
10000003	Itineraris preestablerts i balissats per al personal	1
10000004	Revisió i manteniment periòdic de SPC	1
10000007	Adoptar les mesures preventives necessàries per al manteniment correcte posterior	1
10000008	Personal qualificat per a treballs en alçada	1
10000012	Assegurar les escales de mà	1
10000013	Ordre i neteja	2 /6
10000014	Preparació i manteniment de les superfícies de treball	2 /6
10000015	Organització de les zones de pas i emmagatzematge	2 /6
10000017	Als plans inclinats, treballar sobre superfícies rugoses i no lliscants	2
10000020	No realitzar treballs a la mateixa vertical	4
10000025	Planificació d'àrees i llocs de treball	4
10000027	Elecció dels mitjans auxiliars de manteniment	4
10000028	Impedir l'accés de personal dins del radi d'acció de càrregues suspeses	4
10000029	No balancejar les càrregues suspeses	4
10000030	Suspendre i aixecar les càrregues dins de l'envolcall o fleixos originals	4
10000033	Solicitar habilitació professional del personal encarregat del manteniment de l'obra	4
10000039	Planificació de compra i programa de manteniment d'eines	9 /11
10000040	Formació de l'operari en l'ús i manteniment d'eines	9
10000042	Evitar processos de manipulació de materials a obra	9
10000045	Formació	13 /18
10000047	Planificació i procediments per a la càrrega i descàrrega de materials	11
10000050	No treballar ni estar al radi d'acció de les càrregues suspeses	11
10000055	Elecció dels equips de manteniment	13
10000056	Paletització i eines ergonòmiques	13
10000058	Adaptar la feina a les característiques individuals de la persona que la realitza	13
10000059	Elecció dels materials alternatius poc pesats i més manegables	13
10000060	Suspensió de les feines en condicions extremes	14
10000061	Rotació dels llocs de treball	14
10000062	Planificar els treballs per a realitzar-los en zones protegides	14
10000063	En cas de vent, apuntalament i fixació de tots els elements inestables	14

10000064	Suspensió de les feines a cobertes inclinades amb vent superior a 40 km/h	14
10000067	No treballar al costat de línies elèctriques amb cables nusos	16
10000068	Elecció i manteniment de les eines elèctriques	16
10000069	Formació i habilitació específica per a cada eina	16
10000070	Compliment del REBT pel que fa a equips de protecció	16
10000071	Revisió de la posta a terra	16
10000072	Realitzar els treballs sobre superfícies seques	16
10000073	Disposar de quadres elèctrics secundaris	16
10000086	Substituir els materials amb substàncies nocives	18

E05.E04 INSTAL·LACIÓ DE CLARABOIES, LLUERNARIS I ACABAMENTS DE COBERTES

INSTAL·LACIÓ DE PEÇES ESPECIALS, CLARABOIES, LLUERNARIS I REMATS PER A LA CONFECCIÓ DE COBERTES (SENSE CONFIRMAR)

Avaluació de riscos

Id	Risc	P	G	A
1	CAIGUDA DE PERSONES A DIFERENT NIVELL Situació: ITINERARIS EN OBRA TREBALLS EN ALÇADA	2	3	4
2	CAIGUDA DE PERSONES AL MATEIX NIVELL Situació: ITINERARIS EN OBRA ÀREES DE TREBALL	2	2	3
4	CAIGUDA D'OBJECTES PER MANIPULACIÓ O DE MATERIALS TRANSPORTATS Situació: MANIPULACIÓ I MANUTENCIÓ DE PECES	2	3	4
9	COPS AMB OBJECTES O EINES (TALLS) Situació: EINES I MATERIALS	2	2	3
10	PROJECCIÓ DE FRAGMENTS O PARTÍCULES Situació: TALLS I AJUSTAMENT DE PECES	2	2	3
13	SOBREESFORÇOS Situació: MANIPULACIÓ MANUAL	2	2	3
14	EXPOSICIÓ A CONDICIONS AMBIENTALS EXTREMES Situació: TREBALLS A L'EXTERIOR	2	2	3
15	CONTACTES TÈRMICS Situació: SOLDADURES	1	1	1
16	EXPOSICIÓ A CONTACTES ELÈCTRICS Situació: CONTACTES INDIRECTES	1	3	3

P: Probabilitat (1,2,3) / G: Gravetat (1,2,3) / A: Avaluació (1,2,3,4,5)

MESURES PREVENTIVES

Codi	Descripció	Riscos
10000003	Itineraris preestablerts i balissats per al personal	1
10000004	Revisió i manteniment periòdic de SPC	1
10000007	Adoptar les mesures preventives necessàries per al manteniment correcte posterior	1
10000008	Personal qualificat per a treballs en alçada	1
10000011	Incorporar al projecte mesures de protecció per al muntatge i manteniment de la instal·lació	1
10000012	Assegurar les escales de mà	1
10000013	Ordre i neteja	2
10000014	Preparació i manteniment de les superfícies de treball	2
10000015	Organització de les zones de pas i emmagatzematge	2
10000017	Als plans inclinats, treballar sobre superfícies rugoses i no lliscants	2
10000020	No realitzar treballs a la mateixa vertical	4
10000025	Planificació d'àrees i llocs de treball	4
10000027	Elecció dels mitjans auxiliars de manteniment	4
10000028	Impedir l'accés de personal dins del radi d'acció de càrregues suspeses	4
10000029	No balancejar les càrregues suspeses	4
10000030	Suspendre i aixecar les càrregues dins de l'envolcall o fleixos originals	4
10000033	Solicitar habilitació professional del personal encarregat del manteniment de l'obra	4
10000038	Substituir lo manual per lo mecànic	10
10000039	Planificació de compra i programa de manteniment d'eines	9
10000040	Formació de l'operari en l'ús i manteniment d'eines	9
10000042	Evitar processos de manipulació de materials a obra	9
10000044	Evitar processos de tallat de materials a l'obra	10
10000045	Formació	10 /13
10000046	Evitar processos d'ajust en obra	10
10000055	Elecció dels equips de manteniment	13
10000056	Paletització i eines ergonòmiques	13
10000058	Adaptar la feina a les característiques individuals de la persona que la realitza	13
10000059	Elecció dels materials alternatius poc pessats i més manegables	13
10000060	Suspensió de les feines en condicions extremes	14
10000061	Rotació dels llocs de treball	14
10000062	Planificar els treballs per a realitzar-los en zones protegides	14

10000063	En cas de vent, apuntament i fixació de tots els elements inestables	14
10000064	Suspensió de les feines a cobertes inclinades amb vent superior a 40 km/h	14
10000065	Evitar procés de soldadura a l'obra	15
10000067	No treballar al costat de línies elèctriques amb cables nusos	16
10000068	Elecció i manteniment de les eines elèctriques	16
10000069	Formació i habilitació específica per a cada eina	16
10000070	Compliment del REBT pel que fa a equips de protecció	16
10000071	Revisió de la posta a terra	16
10000072	Realitzar els treballs sobre superfícies seques	16
10000073	Disposar de quadres elèctrics secundaris	16

E06 TANCAMENTS I DIVISÒRIES

E06.E01 TANCAMENTS EXTERIORS (OBRA)

PARET EN TANCAMENT EXTERIOR FINS A 30CM DE GRUIX

Avaluació de riscos

Id	Risc	P	G	A
1	CAIGUDA DE PERSONES A DIFERENT NIVELL Situació: ITINERARIS A OBRA TANCAMENTS EN PERÍMETROS I VORES DE FORATS TANCAMENTS EN ALÇADA	2	3	4
2	CAIGUDA DE PERSONES AL MATEIX NIVELL Situació: ÀREA DE TREBALL CERRAMIENTO A > 1,20M ITINERARIS A OBRA MANCA D'IL·LUMINACIÓ	1	2	2
4	CAIGUDA D'OBJECTES PER MANIPULACIÓ O DE MATERIALS TRANSPORTATS Situació: MANIPULACIÓ D'APLECS	1	3	3
6	TREPITJADES SOBRE OBJECTES Situació: ITINERARIS A OBRA ÀREA DE TREBALL AMB BAIXA IL·LUMINACIÓ	2	2	3
9	COPS AMB OBJECTES O EINES (TALLS) Situació: EINES	2	2	3
10	PROJECCIÓ DE FRAGMENTS O PARTÍCULES Situació: TALLS EN SEC MANIPULACIÓ MATERIALS RETIRADA DE RUNA	2	1	2
11	ATRAPAMENT PER O ENTRE OBJECTES Situació: PER MATERIALS PER FORMIGONERA	1	3	3
13	SOBRESFORÇOS Situació: MANIPULACIÓ MANUAL	2	2	3
14	EXPOSICIÓ A CONDICIONS AMBIENTALS EXTREMES Situació: TREBALLS A L'EXTERIOR	1	2	2
16	EXPOSICIÓ A CONTACTES ELÈCTRICS Situació: CONTACTES DIRECTES I INDIRECTES	1	2	2
17	INHALACIÓ O INGESTIÓ DE SUBSTÀNCIES NOCIVES Situació: TALLS DE MATERIALS EN SEC RETIRADA DE RUNA	2	1	2
18	CONTACTES AMB SUBSTÀNCIES NOCIVES (CÀUSTIQUES, CORROSIVES, IRRITANTS O AL·LÈRGENIQUES) Situació: AGLOMERANTS I ADDITIUS	1	2	2

P: Probabilitat (1,2,3) / G: Gravetat (1,2,3) / A: Avaluació (1,2,3,4,5)

MESURES PREVENTIVES

Codi	Descripció	Riscos
10000002	Planificar els treballs per a mantenir el màxim de temps possible les proteccions	1
10000003	Itineraris preestablerts i balissats per al personal	1
10000004	Revisió i manteniment periòdic de SPC	1
10000005	Integrar la seguretat al disseny arquitectònic	1
10000006	Disseny i estudi de les mesures preventives en fase de projecte	1
10000008	Personal qualificat per a treballs en alçada	1
10000013	Ordre i neteja	2 / 6 / 17
10000014	Preparació i manteniment de les superfícies de treball	2 / 6
10000015	Organització de les zones de pas i emmagatzematge	2 / 6
10000025	Planificació d'àrees i llocs de treball	4
10000026	Planificació de recorreguts i maniobres per a màquines i camions	4
10000027	Elecció dels mitjans auxiliars de manteniment	4
10000030	Suspendre i aixecar les càrregues dins de l'envolcall o fleixos originals	4
10000031	Per a la manipulació de materials voluminosos i/o pesats, sol·licitar un procediment de treball específic	4
10000038	Substituir lo manual per lo mecànic	9
10000039	Planificació de compra i programa de manteniment d'eines	9

10000040	Formació de l'operari en l'ús i manteniment d'eines	9
10000044	Evitar processos de tallat de materials a l'obra	10
10000045	Formació	10 /11 /13 /18
10000055	Elecció dels equips de manteniment	13
10000056	Paletització i eines ergonòmiques	13
10000058	Adaptar la feina a les característiques individuals de la persona que la realitza	13
10000060	Suspensió de les feines en condicions extremes	14
10000061	Rotació dels llocs de treball	14
10000062	Planificar els treballs per a realitzar-los en zones protegides	14
10000063	En cas de vent, apuntalament i fixació de tots els elements inestables	14
10000067	No treballar al costat de línies elèctriques amb cables nusos	16
10000068	Elecció i manteniment de les eines elèctriques	16
10000069	Formació i habilitació específica per a cada eina	16
10000070	Compliment del REBT pel que fa a equips de protecció	16
10000071	Revisió de la posta a terra	16
10000072	Realitzar els treballs sobre superfícies seques	16
10000073	Disposar de quadres elèctrics secundaris	16
10000078	Evitar processos de divisió de material en sec	17
10000079	Realitzar els treballs a l'aire lliure, sempre a sotavent	17
10000086	Substituir els materials amb substàncies nocives	18

E06.E04 DIVISÒRIES (OBRA)

PARET DIVISÒRIA INTERIOR FINS A 15CM DE GRUIX

Avaluació de riscos

Id	Risc	P	G	A
1	CAIGUDA DE PERSONES A DIFERENT NIVELL Situació: ITINERARIS A OBRA TREBALLS EN ALÇADA	1	3	3
2	CAIGUDA DE PERSONES AL MATEIX NIVELL Situació: ITINERARIS A OBRA ÀREA DE TREBALL MANCA D'IL·LUMINACIÓ	1	2	2
4	CAIGUDA D'OBJECTES PER MANIPULACIÓ O DE MATERIALS TRANSPORTATS Situació: MANIPULACIÓ D'APLECS	1	3	3
6	TREPITJADES SOBRE OBJECTES Situació: ITINERARIS A OBRA ÀREA DE TREBALL MANCA D'IL·LUMINACIÓ	2	2	3
9	COPS AMB OBJECTES O EINES (TALLS) Situació: EINES	2	2	3
10	PROJECCIÓ DE FRAGMENTS O PARTÍCULES Situació: MANIPULACIÓ I AJUST DE MATERIALS RETIRADA DE RUNA	2	1	2
11	ATRAPAMENT PER O ENTRE OBJECTES Situació: PELS MATERIALS PER LA FORMIGONERA	1	3	3
13	SOBRESFORÇOS Situació: MANIPULACIÓ MANUAL	2	2	3
14	EXPOSICIÓ A CONDICIONS AMBIENTALS EXTREMES Situació: TREBALLS A L'EXTERIOR	1	2	2
16	EXPOSICIÓ A CONTACTES ELÈCTRICS Situació: CONTACTES DIRECTES I INDIRECTES	1	2	2
17	INHALACIÓ O INGESTIÓ DE SUBSTÀNCIES NOCIVES Situació: TALL I AJUSTOS EN SEC RETIRADA DE RUNA	2	1	2
18	CONTACTES AMB SUBSTÀNCIES NOCIVES (CAÚSTIQUES, CORROSIVES, IRRITANTS O AL·LÈRGENIQUES) Situació: CONTACTES AMB AGLOMERANTS I ADHESIUS	1	2	2

P: Probabilitat (1,2,3) / G: Gravetat (1,2,3) / A: Avaluació (1,2,3,4,5)

MESURES PREVENTIVES

Codi	Descripció	Riscos
10000002	Planificar els treballs per a mantenir el màxim de temps possible les proteccions	1
10000003	Itineraris preestablerts i balissats per al personal	1
10000004	Revisió i manteniment periòdic de SPC	1
10000013	Ordre i neteja	2 /6 /17
10000014	Preparació i manteniment de les superfícies de treball	2 /6
10000015	Organització de les zones de pas i emmagatzematge	2 /6
10000017	Als plans inclinats, treballar sobre superfícies rugoses i no lliscants	2
10000025	Planificació d'àrees i llocs de treball	4
10000026	Planificació de recorreguts i maniobres per a màquines i camions	4

10000027	Elecció dels mitjans auxiliars de manteniment	4
10000028	Impedir l'accés de personal dins del radi d'acció de càrregues suspeses	4
10000029	No balancejar les càrregues suspeses	4
10000030	Suspendre i aixecar les càrregues dins de l'envolcall o fleixos originals	4
10000031	Per a la manipulació de materials voluminosos i/o pesats, sol·licitar un procediment de treball específic	4
10000038	Substituir lo manual per lo mecànic	9 /10
10000039	Planificació de compra i programa de manteniment d'eines	9 /11
10000040	Formació de l'operari en l'ús i manteniment d'eines	9
10000044	Evitar processos de tallat de materials a l'obra	10
10000045	Formació	10 /13 /18
10000046	Evitar processos d'ajust en obra	10
10000047	Planificació i procediments per a la càrrega i descàrrega de materials	11
10000055	Elecció dels equips de manteniment	13
10000056	Paletització i eines ergonòmiques	13
10000058	Adaptar la feina a les característiques individuals de la persona que la realitza	13
10000060	Suspensió de les feines en condicions extremes	14
10000061	Rotació dels llocs de treball	14 /17
10000062	Planificar els treballs per a realitzar-los en zones protegides	14
10000063	En cas de vent, apuntament i fixació de tots els elements inestables	14
10000067	No treballar al costat de línies elèctriques amb cables nusos	16
10000068	Elecció i manteniment de les eines elèctriques	16
10000069	Formació i habilitació específica per a cada eina	16
10000070	Compliment del REBT pel que fa a equips de protecció	16
10000071	Revisió de la posta a terra	16
10000072	Realitzar els treballs sobre superfícies seques	16
10000073	Disposar de quadres elèctrics secundaris	16
10000074	Reg de les zones de treball	17
10000078	Evitar processos de divisió de material en sec	17
10000079	Realitzar els treballs a l'aire lliure, sempre a sotavent	17
10000086	Substituir els materials amb substàncies nocives	18

E06.E05 DIVISÒRIES (PREFABRICATS, PLADUR, ALUMINI, FUSTA, ETC.)

PARET DIVISÒRIA INTERIOR FINS A 10CM DE GRUIX A BASE DE PLAFONS PREFABRICATS ANCORATS ENTRE SI O A ELEMENTS FIXOS I ESTRUCTURALS

Avaluació de riscos

Id	Risc	P	G	A
1	CAIGUDA DE PERSONES A DIFERENT NIVELL Situació: ITINERARIS A OBRA TREBALLS EN ALÇADA	1	3	3
2	CAIGUDA DE PERSONES AL MATEIX NIVELL Situació: ITINERARIS A OBRA ÀREA DE TREBALL MANCA D'IL.LUMINACIÓ	1	2	2
4	CAIGUDA D'OBJECTES PER MANIPULACIÓ O DE MATERIALS TRANSPORTATS Situació: MANIPULACIÓ D'APLECS	1	3	3
6	TREPITJADES SOBRE OBJECTES Situació: ITINERARIS A OBRA ÀREA DE TREBALL MANCA D'IL.LUMINACIÓ	2	2	3
9	COPS AMB OBJECTES O EINES (TALLS) Situació: EINES	3	2	4
10	PROJECCIÓ DE FRAGMENTS O PARTÍCULES Situació: TALL, MANIPULACIÓ MATERIALS RETIRADA DE RUNA	2	1	2
11	ATRAPAMENT PER O ENTRE OBJECTES Situació: EN MANS I PEUS AL MANIPULAR MATERIALS	1	2	2
13	SOBREESFORÇOS Situació: MANIPULACIÓ MANUAL	2	2	3
16	EXPOSICIÓ A CONTACTES ELÈCTRICS Situació: CONTACTES DIRECTES I INDIRECTES	1	2	2
17	INHALACIÓ O INGESTIÓ DE SUBSTÀNCIES NOCIVES Situació: POLS DE TALL DE MATERIALS RETIRADA DE RUNA	2	1	2
18	CONTACTES AMB SUBSTÀNCIES NOCIVES (CÀUSTIQUES, CORROSIVES, IRRITANTS O AL- LERGÈNIQUES) Situació: AGLOMERANTS I COLES PIGMENTS I MÀSTICS	1	2	2

P: Probabilitat (1,2,3) / G: Gravetat (1,2,3) / A: Avaluació (1,2,3,4,5)

MESURES PREVENTIVES

Codi	Descripció	Riscos
------	------------	--------

10000002	Planificar els treballs per a mantenir el màxim de temps possible les proteccions	1
10000003	Itineraris preestablerts i balissats per al personal	1
10000004	Revisió i manteniment periòdic de SPC	1
10000013	Ordre i neteja	2 /6 /17
10000014	Preparació i manteniment de les superfícies de treball	2/6
10000015	Organització de les zones de pas i emmagatzematge	2/6
10000017	Als plans inclinats, treballar sobre superfícies rugoses i no lliscants	2
10000025	Planificació d'àrees i llocs de treball	4
10000026	Planificació de recorreguts i maniobres per a màquines i camions	4
10000027	Elecció dels mitjans auxiliars de manteniment	4
10000028	Impedir l'accés de personal dins del radi d'acció de càrregues suspeses	4
10000029	No balancejar les càrregues suspeses	4
10000030	Suspendre i aixecar les càrregues dins de l'envolcall o fleixos originals	4
10000031	Per a la manipulació de materials voluminosos i/o pesats, sol·licitar un procediment de treball específic	4
10000038	Substituir lo manual per lo mecànic	9/10
10000039	Planificació de compra i programa de manteniment d'eines	9
10000040	Formació de l'operari en l'ús i manteniment d'eines	9
10000044	Evitar processos de tallat de materials a l'obra	10
10000045	Formació	10 /13 /18
10000046	Evitar processos d'ajust en obra	10
10000047	Planificació i procediments per a la càrrega i descàrrega de materials	11
10000055	Elecció dels equips de manteniment	13
10000056	Paletització i eines ergonòmiques	13
10000058	Adaptar la feina a les característiques individuals de la persona que la realitza	13
10000061	Rotació dels llocs de treball	17
10000067	No treballar al costat de línies elèctriques amb cables nusos	16
10000068	Elecció i manteniment de les eines elèctriques	16
10000069	Formació i habilitació específica per a cada eina	16
10000070	Compliment del REBT pel que fa a equips de protecció	16
10000071	Revisió de la posta a terra	16
10000072	Realitzar els treballs sobre superfícies seques	16
10000073	Disposar de quadres elèctrics secundaris	16
10000078	Evitar processos de divisió de material en sec	17
10000079	Realitzar els treballs a l'aire lliure, sempre a sotavent	17
10000086	Substituir els materials amb substàncies nocives	18

E07 IMPERMEABILITZACIONS - AÏLLAMENTS I JUNTES
E07.E01 COBERTES PLANES

FORMACIÓ DE COBERTA PLANA SOBRE FORJAT O PARAMENT HORIZONTAL INCLOENT FORMACIÓ DE PENDENTS DE DESGUÀS, COL·LOCACIÓ I PROTECCIÓ DE MEMBRANA IMPERMEABILITZANT

Avaluació de riscos

Id	Risc	P	G	A
1	CAIGUDA DE PERSONES A DIFERENT NIVELL Situació: ITINERARIS A OBRA TREBALLS EN ALÇADA	1	3	3
2	CAIGUDA DE PERSONES AL MATEIX NIVELL Situació: ITINERARIS A OBRA ÀREA DE TREBALL MANCA D'IL·LUMINACIÓ	1	2	2
4	CAIGUDA D'OBJECTES PER MANIPULACIÓ O DE MATERIALS TRANSPORTATS Situació: MANIPULACIÓ D'APLECS	1	3	3
6	TREPITJADES SOBRE OBJECTES Situació: ITINERARIS A OBRA ÀREA DE TREBALL MANCA D'IL·LUMINACIÓ	1	2	2
9	COPS AMB OBJECTES O EINES (TALLS) Situació: EINES	2	2	3
13	SOBREESFORÇOS Situació: MANIPULACIÓ MANUAL	2	2	3
14	EXPOSICIÓ A CONDICIONS AMBIENTALS EXTREMES Situació: TREBALLS A L'EXTERIOR	2	2	3
15	CONTACTES TÈRMICS Situació: SOLDADURA DE MEMBRANA PER FUSIÓ	1	2	2
16	EXPOSICIÓ A CONTACTES ELÈCTRICS Situació: CONTACTES DIRECTES I INDIRECTES	1	2	2
17	INHALACIÓ O INGESTIÓ DE SUBSTÀNCIES NOCIVES Situació: DISSOLVENTS I COLES	1	2	2
18	CONTACTES AMB SUBSTÀNCIES NOCIVES (CÀUSTIQUES, CORROSIVES, IRRITANTS O AL·LÈRGENIQUES) Situació: DISSOLVENTS I COLES	1	2	2
21	INCENDIS Situació: DISSOLVENTS I COLES	1	2	2

P: Probabilitat (1,2,3) / G: Gravetat (1,2,3) / A: Avaluació (1,2,3,4,5)

MESURES PREVENTIVES

Codi	Descripció	Riscos
1000002	Planificar els treballs per a mantenir el màxim de temps possible les proteccions	1
1000004	Revisió i manteniment periòdic de SPC	1
1000005	Integrar la seguretat al disseny arquitectònic	1
1000006	Disseny i estudi de les mesures preventives en fase de projecte	1
1000008	Personal qualificat per a treballs en alçada	1
1000013	Ordre i neteja	2 /6
1000014	Preparació i manteniment de les superfícies de treball	2 /6
1000015	Organització de les zones de pas i emmagatzematge	2 /6
1000017	Als plans inclinats, treballar sobre superfícies rugoses i no lliscants	2
1000025	Planificació d'àrees i llocs de treball	4
1000027	Elecció dels mitjans auxiliars de manteniment	4
1000028	Impedir l'accés de personal dins del radi d'acció de càrregues suspeses	4
1000029	No balancejar les càrregues suspeses	4
1000030	Suspendre i aixecar les càrregues dins de l'envolcall o fleixos originals	4
1000031	Per a la manipulació de materials voluminosos i/o pesats, sol·licitar un procediment de treball específic	4
1000038	Substituir lo manual per lo mecànic	9
1000039	Planificació de compra i programa de manteniment d'eines	9
1000040	Formació de l'operari en l'ús i manteniment d'eines	9
1000041	Substituir la fabricació a obra per la prefabricació a taller	9
1000045	Formació	13 /21
1000055	Elecció dels equips de manteniment	13
1000056	Paletització i eines ergonòmiques	13
1000058	Adaptar la feina a les característiques individuals de la persona que la realitza	13
1000060	Suspensió de les feines en condicions extremes	14
1000061	Rotació dels llocs de treball	14 /17
1000062	Planificar els treballs per a realitzar-los en zones protegides	14
1000063	En cas de vent, apuntalament i fixació de tots els elements inestables	14
1000065	Evitar procés de soldadura a l'obra	15
1000067	No treballar al costat de línies elèctriques amb cables nusos	16
1000068	Elecció i manteniment de les eines elèctriques	16
1000069	Formació i habilitació específica per a cada eina	16
1000070	Compliment del REBT pel que fa a equips de protecció	16
1000071	Revisió de la posta a terra	16
1000072	Realitzar els treballs sobre superfícies seques	16
1000073	Disposar de quadres elèctrics secundaris	16
1000079	Realitzar els treballs a l'aire lliure, sempre a sotavent	17
1000080	Elecció dels materials al disseny del projecte	17
1000081	Canvi o modificació del procés de treball	17
1000082	Aïllament del procés	17
1000086	Substituir els materials amb substàncies nocives	18
1000097	Substituir l'inflamable per no inflamable	21

E07.E03 AILLAMENTS AMORFS I COL-LOCACIÓ DE LÀMINES

AILLAMENT DE SOLERES I PARAMENTS MITJANÇANT LA COL·LOCACIÓ DE MATERIALS ELABORATS EN OBRA A BASE DE MORTERS, ESPUMES I GRANULATS. SUBMINISTRAMENT I MUNTATGE DE LÀMINES D'ESTANQUITAT

Avaluació de riscos

Id	Risc	P	G	A
1	CAIGUDA DE PERSONES A DIFERENT NIVELL Situació: ITINERARIS A OBRA TREBALLS EN ALÇADA	2	3	4
2	CAIGUDA DE PERSONES AL MATEIX NIVELL Situació: ITINERARIS A OBRA ÀREA DE TREBALL AMB BAIXA IL·LUMINACIÓ	2	2	3
4	CAIGUDA D'OBJECTES PER MANIPULACIÓ O DE MATERIALS TRANSPORTATS Situació: MANIPULACIÓ D'APLECS	1	3	3
6	TREPITJADES SOBRE OBJECTES Situació: ITINERARIS A OBRA ÀREA DE TREBALL MANCA D'IL·LUMINACIÓ	2	2	3
9	COPS AMB OBJECTES O EINES (TALLS) Situació: EINES	2	2	3
10	PROJECCIÓ DE FRAGMENTS O PARTÍCULES Situació: AL MANIPULAR MATERIALS	2	1	2
13	SOBREESFORÇOS Situació: MANIPULACIÓ MANUAL	2	2	3
14	EXPOSICIÓ A CONDICIONS AMBIENTALS EXTREMES	2	2	3

Situació: TREBALLS A L'EXTERIOR			
16	EXPOSICIÓ A CONTACTES ELÈCTRICS	1	2 2
Situació: CONTACTES DIRECTES I INDIRECTES			
17	INHALACIÓ O INGESTIÓ DE SUBSTÀNCIES NOCIVES	2	2 3
Situació: PASTES, ESCUMES, MORTERS			
18	CONTACTES AMB SUBSTÀNCIES NOCIVES (CÀUSTIQUES, CORROSIVES, IRRITANTS O AL·LÈRGENIQUES)	2	2 3
Situació: PASTES, ESCUMES, MORTERS			

P: Probabilitat (1,2,3) / G: Gravetat (1,2,3) / A: Avaluació (1,2,3,4,5)

MESURES PREVENTIVES

Codi	Descripció	Riscos
1000002	Planificar els treballs per a mantenir el màxim de temps possible les proteccions	1
1000004	Revisió i manteniment periòdic de SPC	1
1000005	Integrar la seguretat al disseny arquitectònic	1
1000006	Disseny i estudi de les mesures preventives en fase de projecte	1
1000008	Personal qualificat per a treballs en alçada	1
1000013	Ordre i neteja	2 /6
1000014	Preparació i manteniment de les superfícies de treball	2 /6
1000015	Organització de les zones de pas i emmagatzematge	2 /6
1000017	Als plans inclinats, treballar sobre superfícies rugoses i no lliscants	2
1000025	Planificació d'àrees i llocs de treball	4
1000026	Planificació de recorreguts i maniobres per a màquines i camions	4
1000027	Elecció dels mitjans auxiliars de manteniment	4
1000028	Impedir l'accés de personal dins del radi d'acció de càrregues suspeses	4
1000029	No balancejar les càrregues suspeses	4
1000030	Suspendre i aixecar les càrregues dins de l'envolcall o flexos originals	4
1000031	Per a la manipulació de materials voluminosos i/o pesats, sol·licitar un procediment de treball específic	4
1000038	Substituir lo manual per lo mecànic	9 /10
1000039	Planificació de compra i programa de manteniment d'eines	9
1000040	Formació de l'operari en l'ús i manteniment d'eines	9
1000045	Formació	10 /13 /18
1000055	Elecció dels equips de manteniment	13
1000056	Paletització i eines ergonòmiques	13
1000058	Adaptar la feina a les característiques individuals de la persona que la realitza	13
1000060	Suspensió de les feines en condicions extremes	14
1000061	Rotació dels llocs de treball	14 /17
1000062	Planificar els treballs per a realitzar-los en zones protegides	14
1000067	No treballar al costat de línies elèctriques amb cables nusos	16
1000068	Elecció i manteniment de les eines elèctriques	16
1000069	Formació i habilitació específica per a cada eina	16
1000070	Compliment del REBT pel que fa a equips de protecció	16
1000071	Revisió de la posta a terra	16
1000072	Realitzar els treballs sobre superfícies seques	16
1000073	Disposar de quadres elèctrics secundaris	16
1000079	Realitzar els treballs a l'aire lliure, sempre a sotavent	17
1000080	Elecció dels materials al disseny del projecte	17
1000081	Canvi o modificació del procés de treball	17
1000082	Aïllament del procés	17
1000086	Substituir els materials amb substàncies nocives	18

E07.E04 AÏLLAMENTS AMB PLAQUES

AÏLLAMENT DE SOLERES I PARAMENTS MITJANÇANT LA COL·LOCACIÓ DE PLAQUES

Avaluació de riscos

Id	Risc	P	G	A
1	CAIGUDA DE PERSONES A DIFERENT NIVELL Situació: ITINERARIS A OBRA TREBALLS EN ALÇADA	1	3	3
2	CAIGUDA DE PERSONES AL MATEIX NIVELL Situació: ITINERARIS A OBRA ÀREA DE TREBALL MANCA D'IL·LUMINACIÓ	1	2	2
4	CAIGUDA D'OBJECTES PER MANIPULACIÓ O DE MATERIALS TRANSPORTATS Situació: MANIPULACIÓ D'APLECS	1	3	3
6	TREPITJADES SOBRE OBJECTES Situació: ITINERARIS A OBRA ÀREA DE TREBALL MANCA D'IL·LUMINACIÓ	2	2	3
9	COPS AMB OBJECTES O EINES (TALLS) Situació: EINES	2	2	3
10	PROJECCIÓ DE FRAGMENTES O PARTÍCULES	2	2	3

Situació: MANIPULACIÓ MATERIALS RETIRADA DE RUNA				
13	SOBRESFORÇOS		2	2 3
Situació: EINES				
14	EXPOSICIÓ A CONDICIONS AMBIENTALS EXTREMES		1	2 2
Situació: TREBALLS A L'EXTERIOR				
16	EXPOSICIÓ A CONTACTES ELÈCTRICS		1	2 2
Situació: CONTACTES DIRECTES I INDIRECTES				
17	INHALACIÓ O INGESTIÓ DE SUBSTÀNCIES NOCIVES		2	2 3
Situació: POLS DE FIBRES				

P: Probabilitat (1,2,3) / G: Gravetat (1,2,3) / A: Avaluació (1,2,3,4,5)

MESURES PREVENTIVES

Codi	Descripció	Riscos
1000002	Planificar els treballs per a mantenir el màxim de temps possible les proteccions	1
1000004	Revisió i manteniment periòdic de SPC	1
1000005	Integrar la seguretat al disseny arquitectònic	1
1000006	Disseny i estudi de les mesures preventives en fase de projecte	1
1000008	Personal qualificat per a treballs en alçada	1
1000013	Ordre i neteja	2/6
1000014	Preparació i manteniment de les superfícies de treball	2/6
1000015	Organització de les zones de pas i emmagatzematge	2/6
1000017	Als plans inclinats, treballar sobre superfícies rugoses i no lliscants	2
1000025	Planificació d'àrees i llocs de treball	4
1000026	Planificació de recorreguts i maniobres per a màquines i camions	4
1000027	Elecció dels mitjans auxiliars de manteniment	4
1000028	Impedir l'accés de personal dins del radi d'acció de càrregues suspeses	4
1000029	No balancejar les càrregues suspeses	4
1000030	Suspendre i aixecar les càrregues dins de l'envolcall o fleixos originals	4
1000031	Per a la manipulació de materials voluminosos i/o pesats, sol·licitar un procediment de treball específic	4
1000038	Substituir lo manual per lo mecànic	9/10
1000039	Planificació de compra i programa de manteniment d'eines	9
1000040	Formació de l'operari en l'ús i manteniment d'eines	9
1000041	Substituir la fabricació a obra per la prefabricació a taller	9
1000045	Formació	10/13
1000055	Elecció dels equips de manteniment	13
1000056	Paletització i eines ergonòmiques	13
1000058	Adaptar la feina a les característiques individuals de la persona que la realitza	13
1000060	Suspensió de les feines en condicions extremes	14
1000061	Rotació dels llocs de treball	14/17
1000062	Planificar els treballs per a realitzar-los en zones protegides	14
1000063	En cas de vent, apuntament i fixació de tots els elements inestables	14
1000068	Elecció i manteniment de les eines elèctriques	16
1000069	Formació i habilitació específica per a cada eina	16
1000070	Compliment del REBT pel que fa a equips de protecció	16
1000071	Revisió de la posta a terra	16
1000072	Realitzar els treballs sobre superfícies seques	16
1000073	Disposar de quadres elèctrics secundaris	16
1000078	Evitar processos de divisió de material en sec	17
1000079	Realitzar els treballs a l'aire lliure, sempre a sotavent	17
1000080	Elecció dels materials al disseny del projecte	17
1000081	Canvi o modificació del procés de treball	17
1000082	Aïllament del procés	17

E08 REVESTIMENTS

E08.E01 AMORFS (ARREBOSSATS - ENGUIXATS - ESTUCATS)

REVESTIMENTS AMORFS SOBRE ELEMENTS VERTICALS I HORITZONTALS CONSTITUÏTS PER ARREBOSSATS, ENGUIXATS I ESTUCATS

Avaluació de riscos

Id	Risc	P	G	A
1	CAIGUDA DE PERSONES A DIFERENT NIVELL Situació: ITINERARIS A OBRA EN PERÍMETRE I VORES DE FORATS BASTIDES	2	3	4
2	CAIGUDA DE PERSONES AL MATEIX NIVELL Situació: ITINERARIS A OBRA SUPERFÍCIES IRREGULARS MATERIALS MAL APLEGATS MANCA D'IL·LUMINACIÓ	1	1	1
4	CAIGUDA D'OBJECTES PER MANIPULACIÓ O DE MATERIALS TRANSPORTATS Situació: MANIPULACIÓ D'APLECS, EINES	1	3	3

6	TREPITJADES SOBRE OBJECTES Situació: ITINERARIS A OBRA ÀREES DE TREBALL MANCA D'IL·LUMINACIÓ	1	1	1
9	COPS AMB OBJECTES O EINES (TALLS) Situació: EINES	2	1	2
10	PROJECCIÓ DE FRAGMENTES O PARTÍCULES Situació: CONFECCIÓ, MANIPULACIÓ I PROJECCIÓ DE MATERIALS	2	2	3
11	ATRAPAMENT PER O ENTRE OBJECTES Situació: AMB FORMIGONERES MANTENIMENT DE MATERIALS	2	2	3
13	SOBREESFORÇOS Situació: MANIPULACIÓ MANUAL	2	2	3
14	EXPOSICIÓ A CONDICIONS AMBIENTALS EXTREMES Situació: TREBALLS EXTERIORS	1	2	2
16	EXPOSICIÓ A CONTACTES ELÈCTRICS Situació: CONTACTES DIRECTES I INDIRECTES	1	3	3
17	INHALACIÓ O INGESTIÓ DE SUBSTÀNCIES NOCIVES Situació: AMBIENTS POLSOSSOS	2	1	2
18	CONTACTES AMB SUBSTÀNCIES NOCIVES (CÀUSTIQUES, CORROSIVES, IRRITANTS O AL·LÈRGÈNIQUES) Situació: AGLOMERANTS	2	1	2

P: Probabilitat (1,2,3) / G: Gravetat (1,2,3) / A: Avaluació (1,2,3,4,5)

MESURES PREVENTIVES

Codi	Descripció	Riscos
10000003	Itineraris preestablerts i balissats per al personal	1
10000004	Revisió i manteniment periòdic de SPC	1
10000005	Integrar la seguretat al disseny arquitectònic	1
10000006	Disseny i estudi de les mesures preventives en fase de projecte	1
10000007	Adoptar les mesures preventives necessàries per al manteniment correcte posterior	1
10000008	Personal qualificat per a treballs en alçada	1
10000012	Assegurar les escales de mà	1
10000013	Ordre i neteja	2 /6 /17
10000014	Preparació i manteniment de les superfícies de treball	2 /6
10000015	Organització de les zones de pas i emmagatzematge	2 /6
10000017	Als plans inclinats, treballar sobre superfícies rugoses i no lliscants	2
10000020	No realitzar treballs a la mateixa vertical	4
10000025	Planificació d'àrees i llocs de treball	4
10000026	Planificació de recorreguts i maniobres per a màquines i camions	4
10000027	Elecció dels mitjans auxiliars de manteniment	4
10000028	Impedir l'accés de personal dins del radi d'acció de càrregues suspeses	4
10000029	No balancejar les càrregues suspeses	4
10000030	Suspendre i aixecar les càrregues dins de l'envolcall o fleixos originals	4
10000033	Solicitar habilitació professional del personal encarregat del manteniment de l'obra	4
10000038	Substituir lo manual per lo mecànic	10
10000039	Planificació de compra i programa de manteniment d'eines	9 /11
10000040	Formació de l'operari en l'ús i manteniment d'eines	9
10000041	Substituir la fabricació a obra per la prefabricació a taller	9
10000042	Evitar processos de manipulació de materials a obra	9
10000045	Formació	10 /13 /18
10000047	Planificació i procediments per a la càrrega i descàrrega de materials	11
10000050	No treballar ni estar al radi d'acció de les càrregues suspeses	11
10000055	Elecció dels equips de manteniment	13
10000056	Paletització i eines ergonòmiques	13
10000058	Adaptar la feina a les característiques individuals de la persona que la realitza	13
10000059	Elecció dels materials alternatius poc pesats i més manegables	13
10000060	Suspensió de les feines en condicions extremes	14
10000061	Rotació dels llocs de treball	14 /17
10000062	Planificar els treballs per a realitzar-los en zones protegides	14
10000063	En cas de vent, apuntalament i fixació de tots els elements inestables	14
10000064	Suspensió de les feines a cobertes inclinades amb vent superior a 40 km/h	14
10000067	No treballar al costat de línies elèctriques amb cables nusos	16
10000068	Elecció i manteniment de les eines elèctriques	16
10000069	Formació i habilitació específica per a cada eina	16
10000070	Compliment del REBT pel que fa a equips de protecció	16
10000071	Revisió de la posta a terra	16
10000072	Realitzar els treballs sobre superfícies seques	16
10000073	Disposar de quadres elèctrics secundaris	16
10000074	Reg de les zones de treball	17
10000080	Elecció dels materials al disseny del projecte	17
10000081	Canvi o modificació del procés de treball	17
10000082	Aïllament del procés	17

10000085	Ventilació de les zones de treball	17
10000086	Substituir els materials amb substàncies nocives	18

E08.E02 ENRAJOLATS I APLACATS DE PECES (PEDRA, CERAMICA, MORTER CIMENT, ESCOPIDORS, ETC.)

REVESTIMENTS SOBRE ELEMENTS VERTICALS I HORIZONTALS CONSTITUÏTS PER ENRAJOLATS I APLACATS DE PECES (PEDRES, CERÀMIQUES, MORTERS, ETC.)

Avaluació de riscos

Id	Risc	P	G	A
1	CAIGUDA DE PERSONES A DIFERENT NIVELL Situació: ITINERARIS A OBRA TREBALLS EN ALÇADA	2	3	4
2	CAIGUDA DE PERSONES AL MATEIX NIVELL Situació: ITINERARIS A OBRA ÀREES DE TREBALL MANCA D'IL·LUMINACIÓ SUPERFÍCIES IRREGULARS	1	1	1
4	CAIGUDA D'OBJECTES PER MANIPULACIÓ O DE MATERIALS TRANSPORTATS Situació: MANIPULACIÓ I MANTENIMENT D'APLECS	1	3	3
6	TREPITJADES SOBRE OBJECTES Situació: ITINERARIS A OBRA ÀREES DE TREBALL MANCA D'IL·LUMINACIÓ	1	1	1
9	COPS AMB OBJECTES O EINES (TALLS) Situació: SERRA DE FORADAR D'AIGUA EINES	2	1	2
10	PROJECCIÓ DE FRAGMENTS O PARTÍCULES Situació: RADIAL SERRA DE FORADAR D'AIGUA MANIPULACIÓ DE MATERIALS	2	2	3
11	ATRAPAMENT PER O ENTRE OBJECTES Situació: FORMIGONERA AMB ELEMENTS PESATS D'APLACAT	2	2	3
13	SOBRESFORÇOS Situació: MANIPULACIÓ MANUAL	2	2	3
14	EXPOSICIÓ A CONDICIONS AMBIENTALS EXTREMES Situació: TREBALLS A L'EXTERIOR	1	2	2
16	EXPOSICIÓ A CONTACTES ELÈCTRICS Situació: CONTACTES DIRECTES I INDIRECTES	1	3	3
17	INHALACIÓ O INGESTIÓ DE SUBSTÀNCIES NOCIVES Situació: AMBIENTS POLSOSSOS TALLS EN SEC	2	1	2
18	CONTACTES AMB SUBSTÀNCIES NOCIVES (CÀUSTIQUES, CORROSIVES, IRRITANTS O AL·LÈRGÈNIQUES) Situació: AGLOMERANTS	2	1	2

P: Probabilitat (1,2,3) / G: Gravetat (1,2,3) / A: Avaluació (1,2,3,4,5)

MESURES PREVENTIVES

Codi	Descripció	Riscos
10000003	Itineraris preestablerts i balissats per al personal	1
10000004	Revisió i manteniment periòdic de SPC	1
10000005	Integrar la seguretat al disseny arquitectònic	1
10000006	Disseny i estudi de les mesures preventives en fase de projecte	1
10000007	Adoptar les mesures preventives necessàries per al manteniment correcte posterior	1
10000008	Personal qualificat per a treballs en alçada	1
10000012	Assegurar les escales de mà	1
10000013	Ordre i neteja	2 /6 /17
10000014	Preparació i manteniment de les superfícies de treball	2 /6
10000015	Organització de les zones de pas i emmagatzematge	2 /6
10000017	Als plans inclinats, treballar sobre superfícies rugoses i no lliscants	2 /16
10000020	No realitzar treballs a la mateixa vertical	4
10000025	Planificació d'àrees i llocs de treball	4
10000026	Planificació de recorreguts i maniobres per a màquines i camions	4
10000027	Elecció dels mitjans auxiliars de manteniment	4
10000028	Impedir l'accés de personal dins del radi d'acció de càrregues suspeses	4
10000029	No balancejar les càrregues suspeses	4
10000030	Suspendre i aixecar les càrregues dins de l'envolcall o fleixos originals	4
10000031	Per a la manipulació de materials voluminosos i/o pesats, sol·licitar un procediment de treball específic	4
10000033	Sol·licitar habilitació professional del personal encarregat del manteniment de l'obra	4
10000038	Substituir lo manual per lo mecànic	9 /10
10000039	Planificació de compra i programa de manteniment d'eines	9 /11
10000040	Formació de l'operari en l'ús i manteniment d'eines	9

10000042	Evitar processos de manipulació de materials a obra	9
10000044	Evitar processos de tallat de materials a l'obra	10
10000045	Formació	10 /13 /18
10000046	Evitar processos d'ajust en obra	10
10000047	Planificació i procediments per a la càrrega i descàrrega de materials	11
10000050	No treballar ni estar al radi d'acció de les càrregues suspeses	11
10000055	Elecció dels equips de manteniment	13
10000056	Paletització i eines ergonòmiques	13
10000058	Adaptar la feina a les característiques individuals de la persona que la realitza	13
10000059	Elecció dels materials alternatius poc pessats i més manegables	13
10000060	Suspensió de les feines en condicions extremes	14
10000061	Rotació dels llocs de treball	14 /17
10000062	Planificar els treballs per a realitzar-los en zones protegides	14
10000063	En cas de vent, apuntament i fixació de tots els elements inestables	14
10000064	Suspensió de les feines a cobertes inclinades amb vent superior a 40 km/h	14
10000067	No treballar al costat de línies elèctriques amb cables nusos	16
10000068	Elecció i manteniment de les eines elèctriques	16
10000069	Formació i habilitació específica per a cada eina	16
10000070	Compliment del REBT pel que fa a equips de protecció	16
10000072	Realitzar els treballs sobre superfícies seques	16
10000073	Disposar de quadres elèctrics secundaris	16
10000078	Evitar processos de divisió de material en sec	17
10000079	Realitzar els treballs a l'aire lliure, sempre a sotavent	17
10000082	Aïllament del procés	17
10000084	Tall de material ceràmic per via humida	17
10000085	Ventilació de les zones de treball	17
10000086	Substituir els materials amb substàncies nocives	18

E08.E03 CEL RASOS

REVESTIMENT D'ELEMENTS HORITZONTALS CONSTITUÏTS PER PLAQUES, LAMES, CONFIGURANT-HI CEL RASOS

Avaluació de riscos

Id	Risc	P	G	A
1	CAIGUDA DE PERSONES A DIFERENT NIVELL Situació: ITINERARIS A OBRA TREBALLS EN ALÇADA	2	3	4
2	CAIGUDA DE PERSONES AL MATEIX NIVELL Situació: ITINERARIS A OBRA MANCA D'IL·LUMINACIÓ ÀREES DE TREBALL	1	1	1
4	CAIGUDA D'OBJECTES PER MANIPULACIÓ O DE MATERIALS TRANSPORTATS Situació: MANIPULACIÓ I MANTENIMENT D'APLECS, EINES I MITJANS AUXILIARS	1	3	3
9	COPS AMB OBJECTES O EINES (TALLS) Situació: MANIPULACIÓ EINES I MATERIALS	2	1	2
10	PROJECCIÓ DE FRAGMENTES O PARTÍCULES Situació: MANIPULACIÓ MATERIALS FIXACIÓ D'ELEMENTS PENJATS	2	2	3
13	SOBRESFORÇOS Situació: MANIPULACIÓ MANUAL	2	2	3
14	EXPOSICIÓ A CONDICIONS AMBIENTALS EXTREMES Situació: TREBALLS A L'EXTERIOR	1	2	2
16	EXPOSICIÓ A CONTACTES ELÈCTRICS Situació: CONTACTES DIRECTES I INDIRECTES	1	3	3

P: Probabilitat (1,2,3) / G: Gravetat (1,2,3) / A: Avaluació (1,2,3,4,5)

MESURES PREVENTIVES

Codi	Descripció	Riscos
10000003	Itineraris preestablerts i balissats per al personal	1
10000004	Revisió i manteniment periòdic de SPC	1
10000005	Integrar la seguretat al disseny arquitectònic	1
10000007	Adoptar les mesures preventives necessàries per al manteniment correcte posterior	1
10000008	Personal qualificat per a treballs en alçada	1
10000012	Assegurar les escales de mà	1
10000013	Ordre i neteja	2
10000014	Preparació i manteniment de les superfícies de treball	2
10000015	Organització de les zones de pas i emmagatzematge	2
10000020	No realitzar treballs a la mateixa vertical	4
10000025	Planificació d'àrees i llocs de treball	4
10000027	Elecció dels mitjans auxiliars de manteniment	4
10000028	Impedir l'accés de personal dins del radi d'acció de càrregues suspeses	4
10000029	No balancejar les càrregues suspeses	4

10000030	Suspendre i aixecar les càrregues dins de l'envolcall o fleixos originals	4
10000033	Solicitar habilitació professional del personal encarregat del manteniment de l'obra	4
10000039	Planificació de compra i programa de manteniment d'eines	9
10000040	Formació de l'operari en l'ús i manteniment d'eines	9
10000042	Evitar processos de manipulació de materials a obra	9
10000044	Evitar processos de tallat de materials a l'obra	10
10000045	Formació	10 /13
10000046	Evitar processos d'ajust en obra	10
10000055	Elecció dels equips de manteniment	13
10000056	Paletització i eines ergonòmiques	13
10000058	Adaptar la feina a les característiques individuals de la persona que la realitza	13
10000059	Elecció dels materials alternatius poc pesats i més manegables	13
10000060	Suspensió de les feines en condicions extremes	14
10000061	Rotació dels llocs de treball	14
10000062	Planificar els treballs per a realitzar-los en zones protegides	14
10000063	En cas de vent, apuntalament i fixació de tots els elements inestables	14
10000068	Elecció i manteniment de les eines elèctriques	16
10000069	Formació i habilitació específica per a cada eina	16
10000070	Compliment del REBT pel que fa a equips de protecció	16
10000071	Revisió de la posta a terra	16
10000072	Realitzar els treballs sobre superfícies seques	16
10000073	Disposar de quadres elèctrics secundaris	16

E08.E04 PINTATS I ENVERNISATS

PINTAT D'ESTRUCTURES, PARAMENTS, ELEMENTS DE TANCAMENT, PROTECCIÓ, CALEFACCIÓ, TUBS I ENVERNISATS

Avaluació de riscos

Id	Risc	P	G	A
1	CAIGUDA DE PERSONES A DIFERENT NIVELL Situació: ITINERARIS A OBRA TREBALLS EN ALÇADA	2	3	4
2	CAIGUDA DE PERSONES AL MATEIX NIVELL Situació: ITINERARIS A OBRA MANCA ILUMINACIÓ ÀREA DE TREBALL	1	1	1
4	CAIGUDA D'OBJECTES PER MANIPULACIÓ O DE MATERIALS TRANSPORTATS Situació: MANIPULACIÓ I MANTENIMENT D'APLECS, EINES I MITJANS AUXILIARS	1	3	3
9	COPS AMB OBJECTES O EINES (TALLS) Situació: EINES	2	1	2
10	PROJECCIÓ DE FRAGMENTES O PARTÍCULES Situació: MANIPULACIÓ I PROJECCIÓ DE MATERIALS	3	1	3
13	SOBREESFORÇOS Situació: MANIPULACIÓ MANUAL	2	2	3
14	EXPOSICIÓ A CONDICIONS AMBIENTALS EXTREMES Situació: TREBALLS A L'EXTERIOR	1	2	2
16	EXPOSICIÓ A CONTACTES ELÈCTRICS Situació: CONTACTES DIRECTES I INDIRECTES	1	3	3
17	INHALACIÓ O INGESTIÓ DE SUBSTÀNCIES NOCIVES Situació: PREPARACIÓ SUPORT EN AMBIENT POLSÓS DISSOLVENTS	3	2	4
18	CONTACTES AMB SUBSTÀNCIES NOCIVES (CÀUSTIQUES, CORROSIVES, IRRITANTS O AL·LÈRGENIQUES) Situació: DISSOLVENTS COMPONENTES QUÍMICS DELS MATERIALS	2	2	3

P: Probabilitat (1,2,3) / G: Gravetat (1,2,3) / A: Avaluació (1,2,3,4,5)

MESURES PREVENTIVES

Codi	Descripció	Riscos
10000003	Itineraris preestablerts i balissats per al personal	1
10000004	Revisió i manteniment periòdic de SPC	1
10000007	Adoptar les mesures preventives necessàries per al manteniment correcte posterior	1
10000008	Personal qualificat per a treballs en alçada	1
10000012	Assegurar les escales de mà	1
10000013	Ordre i neteja	2
10000014	Preparació i manteniment de les superfícies de treball	2
10000015	Organització de les zones de pas i emmagatzematge	2
10000017	Als plans inclinats, treballar sobre superfícies rugoses i no lliscants	2
10000020	No realitzar treballs a la mateixa vertical	4
10000025	Planificació d'àrees i llocs de treball	4
10000027	Elecció dels mitjans auxiliars de manteniment	4
10000028	Impedir l'accés de personal dins del radi d'acció de càrregues suspeses	4
10000029	No balancejar les càrregues suspeses	4
10000030	Suspendre i aixecar les càrregues dins de l'envolcall o fleixos originals	4

10000033	Solicitar habilitació professional del personal encarregat del manteniment de l'obra	4
10000038	Substituir lo manual per lo mecànic	9 /10
10000039	Planificació de compra i programa de manteniment d'eines	9
10000040	Formació de l'operari en l'ús i manteniment d'eines	9
10000045	Formació	10 /13 /18
10000055	Elecció dels equips de manteniment	13
10000056	Paletització i eines ergonòmiques	13
10000058	Adaptar la feina a les característiques individuals de la persona que la realitza	13
10000059	Elecció dels materials alternatius poc pessats i més manegables	13
10000060	Suspensió de les feines en condicions extremes	14
10000061	Rotació dels llocs de treball	14 /17
10000062	Planificar els treballs per a realitzar-los en zones protegides	14
10000063	En cas de vent, apuntament i fixació de tots els elements inestables	14
10000064	Suspensió de les feines a cobertes inclinades amb vent superior a 40 km/h	14
10000067	No treballar al costat de línies elèctriques amb cables nusos	16
10000068	Elecció i manteniment de les eines elèctriques	16
10000069	Formació i habilitació específica per a cada eina	16
10000070	Compliment del REBT pel que fa a equips de protecció	16
10000071	Revisió de la posta a terra	16
10000072	Realitzar els treballs sobre superfícies seques	16
10000073	Disposar de quadres elèctrics secundaris	16
10000079	Realitzar els treballs a l'aire lliure, sempre a sotavent	17
10000082	Aïllament del procés	17
10000085	Ventilació de les zones de treball	17
10000086	Substituir els materials amb substàncies nocives	17 /18

E08.E05 REVESTIMENTS DECORATIUS

REVESTIMENT D'ELEMENTS HORITZONTALS I VERTICALS, DE DIFERENTS MATERIALS I APLICACIONS, AMB UN ACABAT INDIVIDUALITZAT

Avaluació de riscos

Id	Risc	P	G	A
1	CAIGUDA DE PERSONES A DIFERENT NIVELL Situació: ITINERARIS D'OBRA TREBALLS EN ALÇADA, PERÍMETRE DE SOSTRES I VORES DE FORATS D'ESCALA BASTIDES	2	3	4
2	CAIGUDA DE PERSONES AL MATEIX NIVELL Situació: ITINERARIS D'OBRA EXECUCIÓ D'ESCALES MANCA D'IL.LUMINACIÓ SUPERFÍCIES IRREGULARS	1	1	1
4	CAIGUDA D'OBJECTES PER MANIPULACIÓ O DE MATERIALS TRANSPORTATS Situació: MANIPULACIÓ DE MATERIALS	1	3	3
6	TREPITJADES SOBRE OBJECTES Situació: ITINERARIS D'OBRA ÀREA DE TREBALL MANCA D'IL.LUMINACIÓ	1	2	2
9	COPS AMB OBJECTES O EINES (TALLS) Situació: ÚS D'EINES MANUALS I/O MECÀNIQUES	2	1	2
10	PROJECCIÓ DE FRAGMENTES O PARTÍCULES Situació: ÚS D'EINES DE TALL MANIPULACIÓ DE MATERIALS PROCESSOS D'AJUST I COL.LOCACIÓ	2	2	3
11	ATRAPAMENT PER O ENTRE OBJECTES Situació: MAQUINÀRIA OBRA MATERIALS	2	2	3
13	SOBRESFORÇOS Situació: MANIPULACIÓ MANUAL D'EINES I/O MATERIALS	2	2	3
14	EXPOSICIÓ A CONDICIONS AMBIENTALS EXTREMES Situació: TREBALLS A L'EXTERIOR	1	2	2
16	EXPOSICIÓ A CONTACTES ELÈCTRICS Situació: CONTACTES DIRECTES I INDIRECTES	1	3	3
17	INHALACIÓ O INGESTIÓ DE SUBSTÀNCIES NOCIVES Situació: COLES, MÀSTICS AMBIENTS POLSSOSOS TALLS D'ELEMENTS EN SEC	2	1	2
18	CONTACTES AMB SUBSTÀNCIES NOCIVES (CÀUSTIQUES, CORROSIVES, IRRITANTS O AL.LERGÈNIQUES) Situació: CONTACTE AMB AGLOMERATS, COLES, DISSOLVENTS	2	1	2
21	INCENDIS Situació: TREBALLS AMB MATERIALS COMBUSTIBLES	1	2	2
25	ATROPELLAMENTS O COPS AMB VEHICLES Situació: VEHICLES DE MANUTENCIÓ, COL.LOCACIÓ DE MATERIALS EN OBRA I ALÇADA MANCA D'IL.LUMINACIÓ ITINERARIS D'OBRA	1	3	3
26	EXPOSICIÓ A SOROLLS	1	2	2

Situació: MAQUINÀRIA		
27	EXPOSICIÓ A VIBRACIONS	1 2 2
Situació: MAQUINÀRIA		

P: Probabilitat (1,2,3) / G: Gravetat (1,2,3) / A: Avaluació (1,2,3,4,5)

MESURES PREVENTIVES

Codi	Descripció	Riscos
10000003	Itineraris preestablerts i balissats per al personal	1
10000004	Revisió i manteniment periòdic de SPC	1
10000005	Integrar la seguretat al disseny arquitectònic	1
10000006	Disseny i estudi de les mesures preventives en fase de projecte	1
10000007	Adoptar les mesures preventives necessàries per al manteniment correcte posterior	1
10000008	Personal qualificat per a treballs en alçada	1
10000012	Assegurar les escales de mà	1
10000013	Ordre i neteja	2 /6 /17
10000014	Preparació i manteniment de les superfícies de treball	2 /6
10000015	Organització de les zones de pas i emmagatzematge	2 /6
10000017	Als plans inclinats, treballar sobre superfícies rugoses i no lliscants	2
10000020	No realitzar treballs a la mateixa vertical	4
10000025	Planificació d'àrees i llocs de treball	4
10000026	Planificació de recorreguts i maniobres per a màquines i camions	4
10000027	Elecció dels mitjans auxiliars de manteniment	4
10000028	Impedir l'accés de personal dins del radi d'acció de càrregues suspeses	4
10000029	No balancejar les càrregues suspeses	4
10000030	Suspendre i aixecar les càrregues dins de l'envolcall o fleixos originals	4
10000031	Per a la manipulació de materials voluminosos i/o pesats, sol·licitar un procediment de treball específic	4
10000033	Solicitar habilitació professional del personal encarregat del manteniment de l'obra	4
10000038	Substituir lo manual per lo mecànic	9 /10
10000039	Planificació de compra i programa de manteniment d'eines	9 /11
10000040	Formació de l'operari en l'ús i manteniment d'eines	9
10000041	Substituir la fabricació a obra per la prefabricació a taller	9
10000042	Evitar processos de manipulació de materials a obra	9
10000044	Evitar processos de tallat de materials a l'obra	10
10000045	Formació	10 /13 /18 /21
10000046	Evitar processos d'ajust en obra	10
10000047	Planificació i procediments per a la càrrega i descàrrega de materials	11
10000050	No treballar ni estar al radi d'acció de les càrregues suspeses	11
10000055	Elecció dels equips de manteniment	13
10000056	Paletització i eines ergonòmiques	13
10000058	Adaptar la feina a les característiques individuals de la persona que la realitza	13
10000059	Elecció dels materials alternatius poc pessats i més manegables	13
10000060	Suspensió de les feines en condicions extremes	14
10000061	Rotació dels llocs de treball	14 /17 /26 /27
10000062	Planificar els treballs per a realitzar-los en zones protegides	14 /26
10000063	En cas de vent, apuntament i fixació de tots els elements inestables	14
10000064	Suspensió de les feines a cobertes inclinades amb vent superior a 40 km/h	14
10000068	Elecció i manteniment de les eines elèctriques	16
10000069	Formació i habilitació específica per a cada eina	16
10000070	Compliment del REBT pel que fa a equips de protecció	16
10000071	Revisió de la posta a terra	16
10000072	Realitzar els treballs sobre superfícies seques	16
10000073	Disposar de quadres elèctrics secundaris	16
10000078	Evitar processos de divisió de material en sec	17
10000079	Realitzar els treballs a l'aire lliure, sempre a sotavent	17
10000082	Aïllament del procés	17
10000084	Tall de material ceràmic per via humida	17
10000085	Ventilació de les zones de treball	17
10000086	Substituir els materials amb substàncies nocives	18
10000097	Substituir l'inflamable per no inflamable	21
10000103	Planificació de les àrees de treball	25
10000104	Accessos i circulació independents per a personal i maquinària	25
10000105	Anivellar la maquinària per a la realització de l'activitat	25
10000106	El personal no ha de descansar al costat de màquines aturades	25
10000107	Limitació de la velocitat dels vehicles	25
10000108	Eliminar el soroll en origen	26
10000110	Eliminar vibracions en origen	27

E09.E02 ENRAJOLATS I APLACATS DE PECES AMB PULIT (CERÀMICA, MORTER CIMENT, ESCOPIDORS, ETC.)

PAVIMENTS DE RAJOLS CERÀMIQUES I DE TERRATZO, POLITS I ABRILLANTATS EN OBRA

Avaluació de riscos

ESTUDI DE SEGURETAT I SALUT
 PER A LA INTERVENCIÓ DE REFORMA AL CONSULTORI MUNICIPAL I A L'EDIFICI POLIVALENT ANOMENAT "CAL'S AVIS"
 SANTA PERE DE TORELLÓ

Imma Pujol Molist

Id	Risc	P	G	A
1	CAIGUDA DE PERSONES A DIFERENT NIVELL Situació: ITINERARIS A OBRA PERÍMETRE I VORES DE FORATS	1	3	3
2	CAIGUDA DE PERSONES AL MATEIX NIVELL Situació: ITINERARIS A OBRA ÀREA DE TREBALL MANCA D'IL·LUMINACIÓ	2	2	3
4	CAIGUDA D'OBJECTES PER MANIPULACIÓ O DE MATERIALS TRANSPORTATS Situació: MANIPULACIÓ D'APLECS	1	3	3
6	TREPITJADES SOBRE OBJECTES Situació: ITINERARIS A OBRA ÀREA DE TREBALL AMB BAIXA IL·LUMINACIÓ	1	2	2
9	COPS AMB OBJECTES O EINES (TALLS) Situació: EINES	1	2	2
10	PROJECCIÓ DE FRAGMENTS O PARTÍCULES Situació: TALLS EN SEC MANIPULACIÓ MATERIALS RETIRADA RUNES	2	1	2
11	ATRAPAMENT PER O ENTRE OBJECTES Situació: PELS MATERIALS PER LA FORMIGONERA DE MORTER	1	3	3
13	SOBRESFORÇOS Situació: MANIPULACIÓ MANUAL	2	2	3
14	EXPOSICIÓ A CONDICIONS AMBIENTALS EXTREMES Situació: TREBALLS A L'EXTERIOR	1	2	2
16	EXPOSICIÓ A CONTACTES ELÈCTRICS Situació: CONTACTES DIRECTES I INDIRECTES	1	2	2
17	INHALACIÓ O INGESTIÓ DE SUBSTÀNCIES NOCIVES Situació: TALL EN SEC - POLS RETIRADA DE RUNA	2	1	2
18	CONTACTES AMB SUBSTÀNCIES NOCIVES (CÀUSTIQUES, CORROSIVES, IRRITANTS O AL·LÈRGÈNIQUES) Situació: AGLOMERANTS, SEGELLANTS ABRILLANTADORS, NETEJA	1	2	2

P: Probabilitat (1,2,3) / G: Gravetat (1,2,3) / A: Avaluació (1,2,3,4,5)

MESURES PREVENTIVES

Codi	Descripció	Riscos
10000002	Planificar els treballs per a mantenir el màxim de temps possible les proteccions	1
10000004	Revisió i manteniment periòdic de SPC	1
10000013	Ordre i neteja	2 /6 /17
10000014	Preparació i manteniment de les superfícies de treball	2/6
10000015	Organització de les zones de pas i emmagatzematge	2 /6
10000017	Als plans inclinats, treballar sobre superfícies rugoses i no lliscants	2
10000025	Planificació d'àrees i llocs de treball	4
10000027	Elecció dels mitjans auxiliars de manteniment	4
10000028	Impedir l'accés de personal dins del radi d'acció de càrregues suspeses	4
10000029	No balancejar les càrregues suspeses	4
10000030	Suspendre i aixecar les càrregues dins de l'envolcall o fleixos originals	4
10000031	Per a la manipulació de materials voluminosos i/o pesats, sol·licitar un procediment de treball específic	4
10000038	Substituir lo manual per lo mecànic	9
10000039	Planificació de compra i programa de manteniment d'eines	9
10000040	Formació de l'operari en l'ús i manteniment d'eines	9
10000044	Evitar processos de tallat de materials a l'obra	10
10000045	Formació	10 /11 /13 /18
10000055	Elecció dels equips de manteniment	13
10000056	Paletització i eines ergonòmiques	13
10000058	Adaptar la feina a les característiques individuals de la persona que la realitza	13
10000060	Suspensió de les feines en condicions extremes	14
10000061	Rotació dels llocs de treball	14
10000062	Planificar els treballs per a realitzar-los en zones protegides	14
10000063	En cas de vent, apuntalament i fixació de tots els elements inestables	14
10000068	Elecció i manteniment de les eines elèctriques	16
10000069	Formació i habilitació específica per a cada eina	16
10000070	Compliment del REBT pel que fa a equips de protecció	16
10000071	Revisió de la posta a terra	16
10000072	Realitzar els treballs sobre superfícies seques	16
10000073	Disposar de quadres elèctrics secundaris	16
10000078	Evitar processos de divisió de material en sec	17
10000079	Realitzar els treballs a l'aire lliure, sempre a sotavent	17
10000086	Substituir els materials amb substàncies nocives	18

E09.E03 PAVIMENTS SINTÈTICS (PARQUET)

PAVIMENTS SINTÈTICS (PARQUET)

Avaluació de riscos

Id	Risc	P	G	A
1	CAIGUDA DE PERSONES A DIFERENT NIVELL Situació: ITINERARIS A OBRA TREBALLS EN PERÍMETRE I VORES DE FORATS	1	3	3
2	CAIGUDA DE PERSONES AL MATEIX NIVELL Situació: ITINERARIS A OBRA EJECUCIÓ ESCALERAS MANCA D'IL.LUMINACIÓ	2	2	3
4	CAIGUDA D'OBJECTES PER MANIPULACIÓ O DE MATERIALS TRANSPORTATS Situació: MANIPULACIÓ D'APLECS	1	3	3
6	TREPITJADES SOBRE OBJECTES Situació: ITINERARIS A OBRA ÀREA DE TREBALL AMB BAIXA IL.LUMINACIÓ	1	2	2
9	COPS AMB OBJECTES O EINES (TALLS) Situació: EINES	1	2	2
13	SOBREESFORÇOS Situació: MANIPULACIÓ MANUAL	2	2	3
16	EXPOSICIÓ A CONTACTES ELÈCTRICS Situació: CONTACTES DIRECTES I INDIRECTES	1	2	2
17	INHALACIÓ O INGESTIÓ DE SUBSTÀNCIES NOCIVES Situació: COLES, MÀSTICS PULIT EN SEC - POLS	2	2	3
18	CONTACTES AMB SUBSTÀNCIES NOCIVES (CÀUSTIQUES, CORROSIVES, IRRITANTS O AL·LÈRGENIQUES) Situació: COLES, MÀSTICS	2	2	3
21	INCENDIS Situació: MATERIALS COMBUSTIBLES	1	2	2

P: Probabilitat (1,2,3) / G: Gravetat (1,2,3) / A: Avaluació (1,2,3,4,5)

MESURES PREVENTIVES

Codi	Descripció	Riscos
10000002	Planificar els treballs per a mantenir el màxim de temps possible les proteccions	1
10000003	Itineraris preestablerts i balissats per al personal	1
10000004	Revisió i manteniment periòdic de SPC	1
10000005	Integrar la seguretat al disseny arquitectònic	1
10000006	Disseny i estudi de les mesures preventives en fase de projecte	1
10000013	Ordre i neteja	2 /6 /17
10000014	Preparació i manteniment de les superfícies de treball	2 /6
10000015	Organització de les zones de pas i emmagatzematge	2 /6
10000017	Als plans inclinats, treballar sobre superfícies rugoses i no lliscants	2
10000025	Planificació d'àrees i llocs de treball	4
10000026	Planificació de recorreguts i maniobres per a màquines i camions	4
10000027	Elecció dels mitjans auxiliars de manteniment	4
10000028	Impedir l'accés de personal dins del radi d'acció de càrregues suspeses	4
10000029	No balancejar les càrregues suspeses	4
10000030	Suspendre i aixecar les càrregues dins de l'envolcall o fleixos originals	4
10000031	Per a la manipulació de materials voluminosos i/o pesats, sol·licitar un procediment de treball específic	4
10000033	Solicitar habilitació professional del personal encarregat del manteniment de l'obra	4
10000038	Substituir lo manual per lo mecànic	9
10000039	Planificació de compra i programa de manteniment d'eines	9
10000040	Formació de l'operari en l'ús i manteniment d'eines	9
10000041	Substituir la fabricació a obra per la prefabricació a taller	9
10000045	Formació	13 /18 /21
10000055	Elecció dels equips de manteniment	13
10000056	Paletització i eines ergonòmiques	13
10000058	Adaptar la feina a les característiques individuals de la persona que la realitza	13
10000068	Elecció i manteniment de les eines elèctriques	16
10000069	Formació i habilitació específica per a cada eina	16
10000070	Compliment del REBT pel que fa a equips de protecció	16
10000071	Revisió de la posta a terra	16
10000072	Realitzar els treballs sobre superfícies seques	16
10000073	Disposar de quadres elèctrics secundaris	16
10000079	Realitzar els treballs a l'aire lliure, sempre a sotavent	17
10000086	Substituir els materials amb substàncies nocives	18
10000097	Substituir l'inflamable per no inflamable	21

E10 TANCAMENTS I DIVISÒRIES PRACTICABLES, BARANES I PROTECCIONS FIXES

E10.E01 TANCAMENTS PRACTICABLES INTERIORS DE FUSTA

COL·LOCACIÓ DE FINESTRES I BALCONERES DE FUSTA A L'INTERIOR

Avaluació de riscos

Id	Risc	P	G	A
1	CAIGUDA DE PERSONES A DIFERENT NIVELL Situació: ITINERARIS A OBRA TREBALLS EN ALÇADA	1	3	3
2	CAIGUDA DE PERSONES AL MATEIX NIVELL Situació: ITINERARIS A OBRA ÀREES DE TREBALL	1	2	2
4	CAIGUDA D'OBJECTES PER MANIPULACIÓ O DE MATERIALS TRANSPORTATS Situació: MANIPULACIÓ D'APLECS	1	3	3
6	TREPITJADES SOBRE OBJECTES Situació: ITINERARIS A OBRA ÀREA DE TREBALL MANCA D'IL·LUMINACIÓ	1	1	1
9	COPS AMB OBJECTES O EINES (TALLS) Situació: EINES	2	2	3
10	PROJECCIÓ DE FRAGMENTS O PARTÍCULES Situació: MANIPULACIÓ I TALL DE MATERIALS	2	1	2
13	SOBRESFORÇOS Situació: MANIPULACIÓ MANUAL	1	2	2
16	EXPOSICIÓ A CONTACTES ELÈCTRICS Situació: CONTACTES DIRECTES I INDIRECTES	1	3	3
17	INHALACIÓ O INGESTIÓ DE SUBSTÀNCIES NOCIVES Situació: TALL, POLS RETIRADA DE RUNA	2	1	2

P: Probabilitat (1,2,3) / G: Gravetat (1,2,3) / A: Avaluació (1,2,3,4,5)

MESURES PREVENTIVES

Codi	Descripció	Riscos
10000002	Planificar els treballs per a mantenir el màxim de temps possible les proteccions	1
10000004	Revisió i manteniment periòdic de SPC	1
10000005	Integrar la seguretat al disseny arquitectònic	1
10000006	Disseny i estudi de les mesures preventives en fase de projecte	1
10000013	Ordre i neteja	2 /6 /17
10000014	Preparació i manteniment de les superfícies de treball	2 /6
10000015	Organització de les zones de pas i emmagatzematge	2 /6
10000017	Als plans inclinats, treballar sobre superfícies rugoses i no lliscants	2
10000025	Planificació d'àrees i llocs de treball	4
10000027	Elecció dels mitjans auxiliars de manteniment	4
10000028	Impedir l'accés de personal dins del radi d'acció de càrregues suspeses	4
10000029	No balancejar les càrregues suspeses	4
10000030	Suspendre i aixecar les càrregues dins de l'envolcall o fleixos originals	4
10000031	Per a la manipulació de materials voluminosos i/o pesats, sol·licitar un procediment de treball específic	4
10000038	Substituir lo manual per lo mecànic	9
10000039	Planificació de compra i programa de manteniment d'eines	9
10000040	Formació de l'operari en l'ús i manteniment d'eines	9
10000044	Evitar processos de tallat de materials a l'obra	10
10000045	Formació	10 /13
10000055	Elecció dels equips de manteniment	13
10000056	Paletització i eines ergonòmiques	13
10000058	Adaptar la feina a les característiques individuals de la persona que la realitza	13
10000068	Elecció i manteniment de les eines elèctriques	16
10000069	Formació i habilitació específica per a cada eina	16
10000070	Compliment del REBT pel que fa a equips de protecció	16
10000071	Revisió de la posta a terra	16
10000072	Realitzar els treballs sobre superfícies seques	16
10000073	Disposar de quadres elèctrics secundaris	16
10000078	Evitar processos de divisió de material en sec	17
10000079	Realitzar els treballs a l'aire lliure, sempre a sotavent	17

E10.E02 TANCAMENTS PRACTICABLES I BARANES DE PVC, ALUMINI, ACER

COL.LOCACIÓ DE FINESTRES, BALCONERES, PORTES I BARANES DE PVC, ALUMINI I ACER

Avaluació de riscos

Id	Risc	P	G	A
1	CAIGUDA DE PERSONES A DIFERENT NIVELL Situació: ITINERARIS A OBRA PERÍMETRE I VORES FORADADES	1	3	3
2	CAIGUDA DE PERSONES AL MATEIX NIVELL Situació: ITINERARIS A OBRA ÀREA DE TREBALL MANCA D'IL·LUMINACIÓ	1	2	2
4	CAIGUDA D'OBJECTES PER MANIPULACIÓ O DE MATERIALS TRANSPORTATS Situació: MANIPULACIÓ DE MATERIAL	1	3	3
6	TREPITJADES SOBRE OBJECTES Situació: ITINERARIS A OBRA ÀREES DE TREBALL MANCA D'IL·LUMINACIÓ	1	1	1
9	COPS AMB OBJECTES O EINES (TALLS) Situació: EINES	1	2	2
10	PROJECCIÓ DE FRAGMENTS O PARTÍCULES Situació: MANIPULAR MATERIALS AJUSTOS	1	1	1
13	SOBREESFORÇOS Situació: MANIPULACIÓ MANUAL	1	2	2
16	EXPOSICIÓ A CONTACTES ELÈCTRICS Situació: CONTACTES DIRECTES I INDIRECTES	1	3	3
17	INHALACIÓ O INGESTIÓ DE SUBSTÀNCIES NOCIVES Situació: POLS, COLES, DISSOLVENTS RETIRAR RUNES	1	1	1

P: Probabilitat (1,2,3) / G: Gravetat (1,2,3) / A: Avaluació (1,2,3,4,5)

MESURES PREVENTIVES

Codi	Descripció	Riscos
10000002	Planificar els treballs per a mantenir el màxim de temps possible les proteccions	1
10000004	Revisió i manteniment periòdic de SPC	1
10000005	Integrar la seguretat al disseny arquitectònic	1
10000006	Disseny i estudi de les mesures preventives en fase de projecte	1
10000013	Ordre i neteja	2 /6 /17
10000014	Preparació i manteniment de les superfícies de treball	2 /6
10000015	Organització de les zones de pas i emmagatzematge	2 /6
10000017	Als plans inclinats, treballar sobre superfícies rugoses i no lliscants	2
10000025	Planificació d'àrees i llocs de treball	4
10000027	Elecció dels mitjans auxiliars de manteniment	4
10000028	Impedir l'accés de personal dins del radi d'acció de càrregues suspeses	4
10000029	No balancejar les càrregues suspeses	4
10000030	Suspendre i aixecar les càrregues dins de l'envolcall o flexos originals	4
10000031	Per a la manipulació de materials voluminosos i/o pesats, sol·licitar un procediment de treball específic	4
10000038	Substituir lo manual per lo mecànic	9
10000039	Planificació de compra i programa de manteniment d'eines	9
10000040	Formació de l'operari en l'ús i manteniment d'eines	9
10000044	Evitar processos de tallat de materials a l'obra	10
10000045	Formació	10 /13
10000055	Elecció dels equips de manteniment	13
10000056	Paletització i eines ergonòmiques	13
10000058	Adaptar la feina a les característiques individuals de la persona que la realitza	13
10000068	Elecció i manteniment de les eines elèctriques	16
10000069	Formació i habilitació específica per a cada eina	16
10000070	Compliment del REBT pel que fa a equips de protecció	16
10000071	Revisió de la posta a terra	16
10000072	Realitzar els treballs sobre superfícies seques	16
10000073	Disposar de quadres elèctrics secundaris	16
10000078	Evitar processos de divisió de material en sec	17
10000079	Realitzar els treballs a l'aire lliure, sempre a sotavent	17

E11 ENVIDRAMENTS
E11.E01 COL·LOCACIÓ DE VIDRES

COL·LOCACIÓ DE VIDRES EN OBERTURES D'INTERIORS, EXTERIORS, MIRALLS I PULIT DE CANTELLS

Avaluació de riscos

Id	Risc	P	G	A
1	CAIGUDA DE PERSONES A DIFERENT NIVELL Situació: EN INSTAL·LACIONS A L'EXTERIOR	1	3	3
2	CAIGUDA DE PERSONES AL MATEIX NIVELL Situació: ITINERARIS A OBRA	1	1	1
4	CAIGUDA D'OBJECTES PER MANIPULACIÓ O DE MATERIALS TRANSPORTATS Situació: A LA MANIPULACIÓ AL MANTENIMENT	3	2	4
6	TREPITJADES SOBRE OBJECTES Situació: ITINERARIS A OBRA	1	1	1
9	COPS AMB OBJECTES O EINES (TALLS) Situació: A LA MANIPULACIÓ A L'EXTRACCIÓ DE MATERIAL TRENCAT	3	2	4
10	PROJECCIÓ DE FRAGMENTS O PARTÍCULES Situació: PER PULIT DE CANTELLS PER TRENCAMENT DEL MATERIAL	2	2	3
13	SOBREESFORÇOS Situació: CARRETEIG I MUNTATGE MANUAL	2	2	3
16	EXPOSICIÓ A CONTACTES ELÈCTRICS Situació: CONTACTES DIRECTES I INDIRECTES	1	3	3
17	INHALACIÓ O INGESTIÓ DE SUBSTÀNCIES NOCIVES Situació: A L'OPERACIÓ DE PULIT A L'OBRA	1	2	2

P: Probabilitat (1,2,3) / G: Gravetat (1,2,3) / A: Avaluació (1,2,3,4,5)

MESURES PREVENTIVES

Codi	Descripció	Riscos
10000002	Planificar els treballs per a mantenir el màxim de temps possible les proteccions	1
10000003	Itineraris preestablerts i balissats per al personal	1
10000004	Revisió i manteniment periòdic de SPC	1
10000005	Integrar la seguretat al disseny arquitectònic	1
10000006	Disseny i estudi de les mesures preventives en fase de projecte	1
10000007	Adoptar les mesures preventives necessàries per al manteniment correcte posterior	1
10000011	Incorporar al projecte mesures de protecció per al muntatge i manteniment de la instal·lació	1
10000012	Assegurar les escales de mà	1
10000013	Ordre i neteja	2 /6 /17
10000014	Preparació i manteniment de les superfícies de treball	2 /6
10000015	Organització de les zones de pas i emmagatzematge	2 /6
10000025	Planificació d'àrees i llocs de treball	4
10000027	Elecció dels mitjans auxiliars de manteniment	4
10000028	Impedir l'accés de personal dins del radi d'acció de càrregues suspeses	4
10000029	No balancejar les càrregues suspeses	4
10000031	Per a la manipulació de materials voluminosos i/o pesats, sol·licitar un procediment de treball específic	4
10000033	Solicitar habilitació professional del personal encarregat del manteniment de l'obra	4
10000039	Planificació de compra i programa de manteniment d'eines	9
10000040	Formació de l'operari en l'ús i manteniment d'eines	9
10000042	Evitar processos de manipulació de materials a obra	9
10000045	Formació	10 /13
10000046	Evitar processos d'ajust en obra	10
10000055	Elecció dels equips de manteniment	13
10000056	Paletització i eines ergonòmiques	13
10000058	Adaptar la feina a les característiques individuals de la persona que la realitza	13
10000068	Elecció i manteniment de les eines elèctriques	16
10000069	Formació i habilitació específica per a cada eina	16
10000070	Compliment del REBT pel que fa a equips de protecció	16
10000071	Revisió de la posta a terra	16
10000072	Realitzar els treballs sobre superfícies seques	16
10000073	Disposar de quadres elèctrics secundaris	16
10000078	Evitar processos de divisió de material en sec	17
10000079	Realitzar els treballs a l'aire lliure, sempre a sotavent	17
10000082	Aïllament del procés	17
10000085	Ventilació de les zones de treball	17

E12 INSTAL·LACIONS D'EVACUACIÓ
E12.E02 CONDUCTES VERTICALS O PENJATS (BAIXANTS I COL·LECTORS SUSPESOS, FUMS)

XARXA DE DESGUÀS VERTICAL I PENJADA, I EVACUACIÓ DE FUMS EN MATERIAL PREFABRICAT

Avaluació de riscos

Id	Risc	P	G	A
1	CAIGUDA DE PERSONES A DIFERENT NIVELL Situació: TREBALLS EN ALÇADA DES DE BASTIDES DE BORRIQUETES	2	3	4
2	CAIGUDA DE PERSONES AL MATEIX NIVELL Situació: EN ITINERARIS A OBRA	2	1	2
4	CAIGUDA D'OBJECTES PER MANIPULACIÓ O DE MATERIALS TRANSPORTATS Situació: MANIPULACIÓ I MANTENIMENT DE EINES	2	3	4
6	TREPITJADES SOBRE OBJECTES Situació: ITINERARIS A OBRA	2	1	2
9	COPS AMB OBJECTES O EINES (TALLS) Situació: MANIPULACIÓ MATERIALS PROCÉS DE ANCORATGES	2	1	2
10	PROJECCIÓ DE FRAGMENTES O PARTÍCULES Situació: MANIPULACIÓ MATERIALS PROCÉS DE ANCORATGES TALL MATERIAL CERAMICO	1	2	2
13	SOBRESFORÇOS Situació: MANIPULACIÓ MANUAL	2	2	3
14	EXPOSICIÓ A CONDICIONS AMBIENTALS EXTREMES Situació: TREBALLS A L'EXTERIOR	2	2	3
15	CONTACTES TÈRMICS Situació: BUFADOR	1	2	2
16	EXPOSICIÓ A CONTACTES ELÈCTRICS Situació: CONTACTES DIRECTES I INDIRECTES	1	3	3
17	INHALACIÓ O INGESTIÓ DE SUBSTÀNCIES NOCIVES Situació: POLS COLES TALL DE MATERIAL	1	2	2
18	CONTACTES AMB SUBSTÀNCIES NOCIVES (CÀUSTIQUES, CORROSIVES, IRRITANTS O AL·LÈRGÈNIQUES) Situació: COLES CIMENTES	1	2	2
24	ACCIDENTS CAUSATS PER ÉSSERS VIUS Situació: CONNEXIONS A CLAVEGUERES EXISTENTS	1	2	2

P: Probabilitat (1,2,3) / G: Gravetat (1,2,3) / A: Avaluació (1,2,3,4,5)

MESURES PREVENTIVES

Codi	Descripció	Riscos
10000003	Itineraris preestablerts i balissats per al personal	1
10000004	Revisió i manteniment periòdic de SPC	1
10000005	Integrar la seguretat al disseny arquitectònic	1
10000007	Adoptar les mesures preventives necessàries per al manteniment correcte posterior	1
10000011	Incorporar al projecte mesures de protecció per al muntatge i manteniment de la instal·lació	1
10000013	Ordre i neteja	2 / 6 / 17
10000014	Preparació i manteniment de les superfícies de treball	2 / 6
10000015	Organització de les zones de pas i emmagatzematge	2 / 6
10000020	No realitzar treballs a la mateixa vertical	4
10000025	Planificació d'àrees i llocs de treball	4
10000026	Planificació de recorreguts i maniobres per a màquines i camions	4
10000027	Elecció dels mitjans auxiliars de manteniment	4
10000028	Impedir l'accés de personal dins del radi d'acció de càrregues suspeses	4
10000029	No balancejar les càrregues suspeses	4
10000030	Suspendre i aixecar les càrregues dins de l'envolcall o fleixos originals	4
10000031	Per a la manipulació de materials voluminosos i/o pesats, sol·licitar un procediment de treball específic	4
10000033	Sol·licitar habilitació professional del personal encarregat del manteniment de l'obra	4
10000039	Planificació de compra i programa de manteniment d'eines	9
10000040	Formació de l'operari en l'ús i manteniment d'eines	9
10000042	Evitar processos de manipulació de materials a obra	9
10000044	Evitar processos de tallat de materials a l'obra	10
10000045	Formació	10 / 13 / 18
10000046	Evitar processos d'ajust en obra	10
10000055	Elecció dels equips de manteniment	13
10000056	Paletització i eines ergonòmiques	13
10000058	Adaptar la feina a les característiques individuals de la persona que la realitza	13
10000059	Elecció dels materials alternatius poc pesats i més manegables	13
10000060	Suspensió de les feines en condicions extremes	14
10000061	Rotació dels llocs de treball	14 / 17

10000062	Planificar els treballs per a realitzar-los en zones protegides	14
10000066	Utilitzar peces especials d'unió de PVC per tal d'evitar de dilatar les peces amb calor	15
10000067	No treballar al costat de línies elèctriques amb cables nusos	16
10000068	Elecció i manteniment de les eines elèctriques	16
10000069	Formació i habilitació específica per a cada eina	16
10000070	Compliment del REBT pel que fa a equips de protecció	16
10000071	Revisió de la posta a terra	16
10000072	Realitzar els treballs sobre superfícies seques	16
10000073	Disposar de quadres elèctrics secundaris	16
10000074	Reg de les zones de treball	17
10000078	Evitar processos de divisió de material en sec	17
10000084	Tall de material ceràmic per via humida	17
10000085	Ventilació de les zones de treball	17
10000086	Substituir els materials amb substàncies nocives	17 /18
10000101	Actuacions prèvies de desparasitació i desratització	24
10000102	Procediment previ de treball	24

E12.E03 ELEMENTS SOTERRATS (CLAVEGUERONS, POUS, DRENATGES)

XARXA HORIZONTAL D'EVACUACIÓ ENTERRADA, COMPOSADA DE POUS DE REGISTRE, DRENATGES I DESGUÀS, EN MATERIAL PREFABRICAT

Avaluació de riscos

Id	Risc	P	G	A
1	CAIGUDA DE PERSONES A DIFERENT NIVELL Situació: CAIGUDES DINS RASES OBERTES I POUS	2	3	4
2	CAIGUDA DE PERSONES AL MATEIX NIVELL Situació: TERRENY IRREGULAR MATERIALS MAL APLEGATS	2	1	2
3	CAIGUDA D'OBJECTES PER DESPLOM, ESFONDRAMENT O ENSORRAMENT Situació: CAIGUDES DE TERRES EN POUS I RASES ENFONSAMENT DE TALUSSOS.	2	3	4
6	TREPITJADES SOBRE OBJECTES Situació: ITINERARIS A OBRA	1	1	1
9	COPS AMB OBJECTES O EINES (TALLS) Situació: MANIPULACIÓ DE MATERIALS I EINES	2	2	3
10	PROJECCIÓ DE FRAGMENTES O PARTÍCULES Situació: MANIPULACIÓ D'ELEMENTS REJUNTATS I FARCITS DE MATERIAL	1	2	2
11	ATRAPAMENT PER O ENTRE OBJECTES Situació: MANIPULACIÓ DE MATERIALS PESANTS MANTENIMENT DE MATERIALS	2	2	3
13	SOBREESFORÇOS Situació: MANIPULACIÓ MANUAL	2	2	3
14	EXPOSICIÓ A CONDICIONS AMBIENTALS EXTREMES Situació: TREBALLS A L'EXTERIOR	2	2	3
15	CONTACTES TÈRMICS Situació: BUFADOR	1	2	2
17	INHALACIÓ O INGESTIÓ DE SUBSTÀNCIES NOCIVES Situació: COLES POLS GASOS	1	2	2
18	CONTACTES AMB SUBSTÀNCIES NOCIVES (CAÚSTIQUES, CORROSIVES, IRRITANTS O AL·LÈRGÈNIQUES) Situació: COLA CIMENT	1	2	2
24	ACCIDENTS CAUSATS PER ÉSSERS VIUS Situació: EN CONNEXIÓ A LA XARXA EXISTENT	1	2	2
25	ATROPELLAMENTS O COPS AMB VEHICLES Situació:	2	3	4

P: Probabilitat (1,2,3) / G: Gravetat (1,2,3) / A: Avaluació (1,2,3,4,5)

MESURES PREVENTIVES

Codi	Descripció	Riscos
10000003	Itineraris preestablerts i balissats per al personal	1
10000004	Revisió i manteniment periòdic de SPC	1
10000012	Assegurar les escales de mà	1
10000013	Ordre i neteja	2 /6 /17
10000014	Preparació i manteniment de les superfícies de treball	2 /6
10000015	Organització de les zones de pas i emmagatzematge	2 /6
10000020	No realitzar treballs a la mateixa vertical	3
10000023	Solicitar dades de les característiques físiques de les terres	3
10000027	Elecció dels mitjans auxiliars de manteniment	3
10000039	Planificació de compra i programa de manteniment d'eines	9 /11

10000040	Formació de l'operari en l'ús i manteniment d'eines	9
10000042	Evitar processos de manipulació de materials a obra	9
10000044	Evitar processos de tallat de materials a l'obra	10
10000045	Formació	10 /13 /18
10000046	Evitar processos d'ajust en obra	10
10000047	Planificació i procediments per a la càrrega i descàrrega de materials	11
10000050	No treballar ni estar al radi d'acció de les càrregues suspeses	11
10000055	Elecció dels equips de manteniment	13
10000056	Paletització i eines ergonòmiques	13
10000058	Adaptar la feina a les característiques individuals de la persona que la realitza	13
10000059	Elecció dels materials alternatius poc pessats i més manegables	13
10000060	Suspensió de les feines en condicions extremes	14
10000061	Rotació dels llocs de treball	14 /17
10000062	Planificar els treballs per a realitzar-los en zones protegides	14
10000066	Utilitzar peces especials d'unió de PVC per tal d'evitar de dilatar les peces amb calor	15
10000074	Reg de les zones de treball	17
10000078	Evitar processos de divisió de material en sec	17
10000079	Realitzar els treballs a l'aire lliure, sempre a sotavent	17
10000082	Aïllament del procés	17
10000084	Tall de material ceràmic per via humida	17
10000085	Ventilació de les zones de treball	17
10000086	Substituir els materials amb substàncies nocives	17 /18
10000101	Actuacions prèvies de desparasitació i desratització	24
10000102	Procediment previ de treball	24

E13 INSTAL·LACIONS DE CLIMATITZACIÓ, CALEFACCIÓ I VENTILACIÓ MECÀNICA

E13.E01 INSTAL·LACIONS DE CLIMATITZACIÓ, CALEFACCIÓ I VENTILACIÓ MECÀNICA

OPERACIONS DE MUNTATGE, MOVIMENT D'EQUIPS, CONNEXIONS DE CANONADES, CONNEXIÓ ELÈCTRICA, PROVES DE PRESSIÓ I POSTA EN FUNCIONAMENT D'INSTAL·LACIONS DE CLIMATITZACIÓ, CALEFACCIÓ I VENTILACIÓ MECÀNICA

Avaluació de riscos

Id	Risc	P	G	A
1	CAIGUDA DE PERSONES A DIFERENT NIVELL Situació: EN MUNTATGE D'EQUIPS EN ALÇADA DES D'ESCALES MANUALS DES DE BASTIDES DE BORRIQUETES O PLATAFORMES	2	3	4
2	CAIGUDA DE PERSONES AL MATEIX NIVELL Situació: ITINERARIS A OBRA	1	2	2
4	CAIGUDA D'OBJECTES PER MANIPULACIÓ O DE MATERIALS TRANSPORTATS Situació: MANTENIMENT I MANIPULACIÓ D'EQUIPS PESANTS EINES	1	3	3
6	TREPITJADES SOBRE OBJECTES Situació: ITINERARIS A OBRA MATERIALS I EINES ACOPIATS	2	1	2
9	COPS AMB OBJECTES O EINES (TALLS) Situació: MANIPULACIÓ DE MATERIALS MANIPULACIÓ D'EINES DESEMBALATGE D'EQUIPS	3	1	3
10	PROJECCIÓ DE FRAGMENTES O PARTÍCULES Situació: ÚS DE RADIAL EXPLOSIÓ EN PROVES DE PRESSIÓ SOLDADURA ELÈCTRICA TALL OXIACETILÈ PERFORADORES EN PARETS	3	2	4
11	ATRAPAMENT PER O ENTRE OBJECTES Situació: MANIPULACIÓ D'EQUIPS PESANTS AMB ELEMENTS ROTATIUS DE L'EQUIP EN LA SEVA POSTA EN FUNCIONAMENT	2	2	3
13	SOBREESFORÇOS Situació: MANIPULACIÓ MANUAL	2	2	3
14	EXPOSICIÓ A CONDICIONS AMBIENTALS EXTREMES Situació: TREBALLS A L'EXTERIOR TREBALLS EN LLOCS TANCATS	2	2	3
15	CONTACTES TÈRMICS Situació: PROJECCIÓ DE FLUIDS SUPERFÍCIES CALENTES DELS PROCESSOS CALENTS I DE SOLDADURA	2	2	3
16	EXPOSICIÓ A CONTACTES ELÈCTRICS Situació: CONTACTES DIRECTES I INDIRECTES	1	3	3
17	INHALACIÓ O INGESTIÓ DE SUBSTÀNCIES NOCIVES Situació: GASOS SOLDADURA REFRIGERANTS (SEGONS I TERCERS) GASOS DE COMBUSTIÓ EN LLOCS TANCATS	1	3	3
20	EXPLOSIONS Situació: FUITES DE GAS BOMBONES DE OXIACETILÈ	1	3	3

PROVES DE CÀRREGA

21	INCENDIS		1	2	2
	Situació:	PER REFRIGERANTS (TERCERS) PER ÚS DE RADIAL O PER OXIACETILÈ			

P: Probabilitat (1,2,3) / G: Gravetat (1,2,3) / A: Avaluació (1,2,3,4,5)

MESURES PREVENTIVES

Codi	Descripció	Riscos
10000004	Revisió i manteniment periòdic de SPC	1
10000005	Integrar la seguretat al disseny arquitectònic	1
10000006	Disseny i estudi de les mesures preventives en fase de projecte	1
10000007	Adoptar les mesures preventives necessàries per al manteniment correcte posterior	1
10000011	Incorporar al projecte mesures de protecció per al muntatge i manteniment de la instal.lació	1
10000012	Assegurar les escales de mà	1
10000013	Ordre i neteja	2 /6 /17
10000014	Preparació i manteniment de les superfícies de treball	2 /6
10000015	Organització de les zones de pas i emmagatzematge	2 /6
10000020	No realitzar treballs a la mateixa vertical	4
10000025	Planificació d'àrees i llocs de treball	4
10000026	Planificació de recorreguts i maniobres per a màquines i camions	4
10000027	Elecció dels mitjans auxiliars de manteniment	4
10000028	Impedir l'accés de personal dins del radi d'acció de càrregues suspeses	4
10000029	No balancejar les càrregues suspeses	4
10000030	Suspendre i aixecar les càrregues dins de l'envolcall o fleixos originals	4
10000031	Per a la manipulació de materials voluminosos i/o pesats, sollicitar un procediment de treball específic	4
10000033	Solicitar habilitació professional del personal encarregat del manteniment de l'obra	4
10000039	Planificació de compra i programa de manteniment d'eines	9 /11
10000040	Formació de l'operari en l'ús i manteniment d'eines	9
10000042	Evitar processos de manipulació de materials a obra	9
10000044	Evitar processos de tallat de materials a l'obra	10
10000045	Formació	10 /13 /21
10000046	Evitar processos d'ajust en obra	10
10000047	Planificació i procediments per a la càrrega i descàrrega de materials	11
10000050	No treballar ni estar al radi d'acció de les càrregues suspeses	11
10000055	Elecció dels equips de manteniment	13
10000056	Paletització i eines ergonòmiques	13
10000058	Adaptar la feina a les característiques individuals de la persona que la realitza	13
10000059	Elecció dels materials alternatius poc pesats i més manegables	13
10000060	Suspensió de les feines en condicions extremes	14
10000061	Rotació dels llocs de treball	14 /17
10000062	Planificar els treballs per a realitzar-los en zones protegides	14
10000065	Evitar procés de soldadura a l'obra	15
10000067	No treballar al costat de línies elèctriques amb cables nusos	16
10000068	Elecció i manteniment de les eines elèctriques	16
10000069	Formació i habilitació específica per a cada eina	16
10000070	Compliment del REBT pel que fa a equips de protecció	16
10000071	Revisió de la posta a terra	16
10000072	Realitzar els treballs sobre superfícies seques	16
10000073	Disposar de quadres elèctrics secundaris	16
10000078	Evitar processos de divisió de material en sec	17
10000080	Elecció dels materials al disseny del projecte	17
10000082	Aïllament del procés	17
10000085	Ventilació de les zones de treball	17
10000091	No soldar sobre contenidors de materials inflamables o explosius (pintures, dissolvents, etc)	20
10000092	Utilitzar aigua sabonosa per a detectar fuites de gas	20
10000093	Evitar unions de mangueres amb filferros	20
10000094	Revisió periòdica dels equips de treball	20
10000095	Impedir el contacte de l'acetilè amb el coure	20
10000096	No fumar	20
10000097	Substituir l'inflamable per no inflamable	21
10000099	Establir una zona de protecció de radi 10 m, en treballs de soldadura i tall amb serra radial	20 /21

E14 CANONADES PER A GASOS I FLUIDS

E14.E01 TUBS MUNTATS SUPERFICIALMENT

TUBS MUNTATS SUPERFICIALMENT

Avaluació de riscos

Id	Risc	P	G	A
1	CAIGUDA DE PERSONES A DIFERENT NIVELL	2	3	4
	Situació:			
	TREBALLS EN ALÇADA PER AL MUNTATGE D'EQUIPS (DIPÒSITS, VÀLVULES, ETC.)			

ESTUDI DE SEGURETAT I SALUT
 PER A LA INTERVENCIÓ DE REFORMA AL CONSULTORI MUNICIPAL I A L'EDIFICI POLIVALENT ANOMENAT "CAL'S AVIS"
 SANTA PERE DE TORELLÓ
 Imma Pujol Molist

2	CAIGUDA DE PERSONES AL MATEIX NIVELL Situació: ITINERARIS A OBRA	1	2	2
4	CAIGUDA D'OBJECTES PER MANIPULACIÓ O DE MATERIALS TRANSPORTATS Situació: EN MANIPULACIÓ D'EINES I EQUIPS EN MANTENIMENT DE MATERIAL	1	3	3
6	TREPITJADES SOBRE OBJECTES Situació: EN ITINERARIS A OBRA	2	1	2
9	COPS AMB OBJECTES O EINES (TALLS) Situació: AMB EQUIPS, EINES EN PROCÉS DE DESEMBALATGE D'EQUIPS	3	1	3
10	PROJECCIÓ DE FRAGMENTES O PARTÍCULES Situació: PER ÚS DE RADIAL EN PROVES DE CÀRREGA FIXACIÓ DE SUPORTS SOLDADURA ELÈCTRICA	3	2	4
11	ATRAPAMENT PER O ENTRE OBJECTES Situació: EN LA COL·LOCACIÓ D'ELEMENTS PESANTS (DIPÒSITS)	2	2	3
12	ATRAPAMENT PER BOLCADA DE MÀQUINES, TRACTORS O VEHICLES Situació: EN LA COL·LOCACIÓ D'ELEMENTS PESANTS (DIPÒSITS)	1	3	3
13	SOBRESFORÇOS Situació: MANIPULACIÓ MANUAL	2	2	3
14	EXPOSICIÓ A CONDICIONS AMBIENTALS EXTREMES Situació: TREBALLS A L'EXTERIOR I LLOCS TANCATS	2	2	3
15	CONTACTES TÈRMICS Situació: SOLDADURES PER FLUIDS CALENTS	2	2	3
16	EXPOSICIÓ A CONTACTES ELÈCTRICS Situació: CONTACTES DIRECTES I INDIRECTES	1	3	3
17	INHALACIÓ O INGESTIÓ DE SUBSTÀNCIES NOCIVES Situació: GASOS SOLDADURA ELÈCTRICA FUITES DE GAS GASOS DE COMBUSTIÓ EN LLOCS TANCATS ÚS DE RADIAL	2	3	4
18	CONTACTES AMB SUBSTÀNCIES NOCIVES (CAÚSTIQUES, CORROSIVES, IRRITANTS O AL·LÈRGENIQUES) Situació: COLES LIQUATS DEL PETROLI	1	2	2
20	EXPLOSIONS Situació: OXIACETILÈ PROVES DE CÀRREGA RECIPIENTS A PRESSIÓ	1	3	3
21	INCENDIS Situació: PER ESPURNES EN PROCÉS DE PURGATGE PER FUITES DE COMBUSTIBLE PER TREBALLS DE SOLDADURA	1	3	3

P: Probabilitat (1,2,3) / G: Gravetat (1,2,3) / A: Avaluació (1,2,3,4,5)

MESURES PREVENTIVES

Codi	Descripció	Riscos
10000003	Itineraris preestablerts i balissats per al personal	1
10000004	Revisió i manteniment periòdic de SPC	1
10000006	Disseny i estudi de les mesures preventives en fase de projecte	1
10000007	Adoptar les mesures preventives necessàries per al manteniment correcte posterior	1
10000012	Assegurar les escales de mà	1
10000013	Ordre i neteja	2 /6 /17
10000014	Preparació i manteniment de les superfícies de treball	2 /6
10000015	Organització de les zones de pas i emmagatzematge	2 /6
10000020	No realitzar treballs a la mateixa vertical	4
10000025	Planificació d'àrees i llocs de treball	4
10000026	Planificació de recorreguts i maniobres per a màquines i camions	4
10000027	Elecció dels mitjans auxiliars de manteniment	4
10000028	Impedir l'accés de personal dins del radi d'acció de càrregues suspeses	4
10000029	No balancejar les càrregues suspeses	4
10000030	Suspendre i aixecar les càrregues dins de l'envolcall o flexos originals	4
10000031	Per a la manipulació de materials voluminosos i/o pesats, sol·licitar un procediment de treball específic	4
10000033	Solicitar habilitació professional del personal encarregat del manteniment de l'obra	4
10000038	Substituir lo manual per lo mecànic	9
10000039	Planificació de compra i programa de manteniment d'eines	9 /11
10000040	Formació de l'operari en l'ús i manteniment d'eines	9
10000042	Evitar processos de manipulació de materials a obra	9
10000044	Evitar processos de tallat de materials a l'obra	10
10000045	Formació	10 /12 /13 /18 /21
10000046	Evitar processos d'ajust en obra	10
10000047	Planificació i procediments per a la càrrega i descàrrega de materials	11

10000050	No treballar ni estar al radi d'acció de les càrregues suspeses	11
10000051	Adequació dels recorreguts de la maquinària	12
10000053	Procediment d'utilització de la maquinària	12
10000054	Ús de recolzaments hidràulics	12
10000055	Elecció dels equips de manteniment	13
10000056	Paletització i eines ergonòmiques	13
10000058	Adaptar la feina a les característiques individuals de la persona que la realitza	13
10000059	Elecció dels materials alternatius poc pessats i més manegables	13
10000060	Suspensió de les feines en condicions extremes	14
10000061	Rotació dels llocs de treball	14 /17
10000062	Planificar els treballs per a realitzar-los en zones protegides	14
10000065	Evitar procés de soldadura a l'obra	15
10000067	No treballar al costat de línies elèctriques amb cables nusos	16
10000068	Elecció i manteniment de les eines elèctriques	16
10000069	Formació i habilitació específica per a cada eina	16
10000070	Compliment del REBT pel que fa a equips de protecció	16
10000071	Revisió de la posta a terra	16
10000072	Realitzar els treballs sobre superfícies seques	16
10000073	Disposar de quadres elèctrics secundaris	16
10000078	Evitar processos de divisió de material en sec	17
10000079	Realitzar els treballs a l'aire lliure, sempre a sotavent	17
10000080	Elecció dels materials al disseny del projecte	17
10000082	Aïllament del procés	17
10000083	Dispositius d'alarma	17
10000085	Ventilació de les zones de treball	17
10000086	Substituir els materials amb substàncies nocives	17 /18
10000091	No soldar sobre contenidors de materials inflamables o explosius (pintures, dissolvents, etc)	20
10000092	Utilitzar aigua sabonosa per a detectar fuites de gas	20
10000093	Evitar unions de mangueres amb filferros	20
10000094	Revisió periòdica dels equips de treball	20
10000095	Impedir el contacte de l'acetilè amb el coure	20
10000096	No fumar	20
10000099	Establir una zona de protecció de radi 10 m, en treballs de soldadura i tall amb serra radial	20 /21

E14.E02 TUBS MUNTATS SOTERRATS

TUBS MUNTATS SOTERRATS

Avaluació de riscos

Id	Risc	P	G	A
1	CAIGUDA DE PERSONES A DIFERENT NIVELL Situació: TREBALLS EN ALÇADA PER AL MUNTATGE D'EQUIPS (DIPÒSITS, VÀLVULES, ETC.)	2	3	4
2	CAIGUDA DE PERSONES AL MATEIX NIVELL Situació: ITINERARIS A OBRA	1	2	2
4	CAIGUDA D'OBJECTES PER MANIPULACIÓ O DE MATERIALS TRANSPORTATS Situació: EN MANIPULACIÓ D'EINES I EQUIPS EN MANTENIMENT DE MATERIAL	1	3	3
6	TREPITJADES SOBRE OBJECTES Situació: EN ITINERARIS A OBRA	2	1	2
9	COPS AMB OBJECTES O EINES (TALLS) Situació: AMB EQUIPS, EINES EN PROCÉS DE DESEMBALATGE D'EQUIPS	3	1	3
10	PROJECCIÓ DE FRAGMENTES O PARTÍCULES Situació: PER ÚS DE RADIAL EN PROVES DE CÀRREGA FIXACIÓ DE SUPORTS SOLDADURA ELÈCTRICA	3	2	4
11	ATRAPAMENT PER O ENTRE OBJECTES Situació: EN LA COL·LOCACIÓ D'ELEMENTS PESANTS (DIPÒSITS)	2	2	3
12	ATRAPAMENT PER BOLCADA DE MÀQUINES, TRACTORS O VEHICLES Situació: EN LA COL·LOCACIÓ D'ELEMENTS PESANTS (DIPÒSITS)	1	3	3
13	SOBRESFORÇOS Situació: MANIPULACIÓ MANUAL	2	2	3
14	EXPOSICIÓ A CONDICIONS AMBIENTALS EXTREMES Situació: TREBALLS A L'EXTERIOR I LLOCS TANCATS	2	2	3
15	CONTACTES TÈRMICS Situació: SOLDADURES PER FLUIDS CALENTS	2	2	3
16	EXPOSICIÓ A CONTACTES ELÈCTRICS Situació: CONTACTES DIRECTES I INDIRECTES	1	3	3
17	INHALACIÓ O INGESTIÓ DE SUBSTÀNCIES NOCIVES Situació: GASOS SOLDADURA ELÈCTRICA FUITES DE GAS	2	3	4

GASOS DE COMBUSTIÓ EN LLOCS TANCATS ÚS DE RADIAL				
18	CONTACTES AMB SUBSTÀNCIES NOCIVES (CAÚSTIQUES, CORROSIVES, IRRITANTS O AL·LÈRGÈNIQUES) Situació: COLES LIQUATS DEL PETROLI	1	2	2
20	EXPLOSIONS Situació: OXIACETILÈ PROVES DE CÀRREGA RECIPIENTS A PRESSIÓ	1	3	3
21	INCENDIS Situació: PER ESPURNES EN PROCÉS DE PURGATGE PER FUITES DE COMBUSTIBLE PER TREBALLS DE SOLDADURA	1	3	3

P: Probabilitat (1,2,3) / G: Gravetat (1,2,3) / A: Avaluació (1,2,3,4,5)

MESURES PREVENTIVES

Codi	Descripció	Riscos
1000003	Itineraris preestablerts i balissats per al personal	1
1000004	Revisió i manteniment periòdic de SPC	1
1000006	Disseny i estudi de les mesures preventives en fase de projecte	1
1000007	Adoptar les mesures preventives necessàries per al manteniment correcte posterior	1
1000012	Assegurar les escales de mà	1
1000013	Ordre i neteja	2 /6 /17
1000014	Preparació i manteniment de les superfícies de treball	2 /6
1000015	Organització de les zones de pas i emmagatzematge	2 /6
1000020	No realitzar treballs a la mateixa vertical	4
1000025	Planificació d'àrees i llocs de treball	4
1000026	Planificació de recorreguts i maniobres per a màquines i camions	4
1000027	Elecció dels mitjans auxiliars de manteniment	4
1000028	Impedir l'accés de personal dins del radi d'acció de càrregues suspeses	4
1000029	No balancejar les càrregues suspeses	4
1000030	Suspendre i aixecar les càrregues dins de l'envolcall o fleixos originals	4
1000031	Per a la manipulació de materials voluminosos i/o pesats, sol·licitar un procediment de treball específic	4
1000033	Solicitar habilitació professional del personal encarregat del manteniment de l'obra	4
1000038	Substituir lo manual per lo mecànic	9
1000039	Planificació de compra i programa de manteniment d'eines	9 /11
1000040	Formació de l'operari en l'ús i manteniment d'eines	9
1000042	Evitar processos de manipulació de materials a obra	9
1000044	Evitar processos de tallat de materials a l'obra	10
1000045	Formació	10 /12 /13 /18 /21
1000046	Evitar processos d'ajust en obra	10
1000047	Planificació i procediments per a la càrrega i descàrrega de materials	11
1000050	No treballar ni estar al radi d'acció de les càrregues suspeses	11
1000051	Adequació dels recorreguts de la maquinària	12
1000053	Procediment d'utilització de la maquinària	12
1000054	Ús de recolzaments hidràulics	12
1000055	Elecció dels equips de manteniment	13
1000056	Paletització i eines ergonòmiques	13
1000058	Adaptar la feina a les característiques individuals de la persona que la realitza	13
1000059	Elecció dels materials alternatius poc pessats i més manegables	13
1000060	Suspensió de les feines en condicions extremes	14
1000061	Rotació dels llocs de treball	14 /17
1000062	Planificar els treballs per a realitzar-los en zones protegides	14
1000065	Evitar procés de soldadura a l'obra	15
1000067	No treballar al costat de línies elèctriques amb cables nusos	16
1000068	Elecció i manteniment de les eines elèctriques	16
1000069	Formació i habilitació específica per a cada eina	16
1000070	Compliment del REBT pel que fa a equips de protecció	16
1000071	Revisió de la posta a terra	16
1000072	Realitzar els treballs sobre superfícies seques	16
1000073	Disposar de quadres elèctrics secundaris	16
1000078	Evitar processos de divisió de material en sec	17
1000079	Realitzar els treballs a l'aire lliure, sempre a sotavent	17
1000080	Elecció dels materials al disseny del projecte	17
1000082	Aïllament del procés	17
1000083	Dispositius d'alarma	17
1000085	Ventilació de les zones de treball	17
1000086	Substituir els materials amb substàncies nocives	17 /18
1000091	No soldar sobre contenidors de materials inflamables o explosius (pintures, dissolvents, etc)	20
1000092	Utilitzar aigua sabonosa per a detectar fuites de gas	20
1000093	Evitar unions de mangueres amb filferros	20
1000094	Revisió periòdica dels equips de treball	20

10000095	Impedir el contacte de l'acetilè amb el coure	20
10000096	No fumar	20
10000099	Establir una zona de protecció de radi 10 m, en treballs de soldadura i tall amb serra radial	20 /21

E15 INSTAL·LACIONS ELÈCTRIQUES
E15.E01 INSTAL·LACIONS ELÈCTRIQUES BAIXA TENSIÓ

INSTAL·LACIONS ELÈCTRIQUES EN EDIFICACIÓ DE BAIXA TENSIÓ

Avaluació de riscos

Id	Risc	P	G	A
1	CAIGUDA DE PERSONES A DIFERENT NIVELL Situació: ITINERARIS A OBRA MUNTATGE DE SAFATES TREBALLS EN ALÇADA	2	3	4
2	CAIGUDA DE PERSONES AL MATEIX NIVELL Situació: ITINERARIS A OBRA ÀREA DE TREBALL MANCA D'IL·LUMINACIÓ	1	2	2
4	CAIGUDA D'OBJECTES PER MANIPULACIÓ O DE MATERIALS TRANSPORTATS Situació: MANIPULACIÓ D'APLECS	1	3	3
6	TREPITJADES SOBRE OBJECTES Situació: ITINERARIS A OBRA ÀREA DE TREBALL MANCA D'IL·LUMINACIÓ	2	1	2
9	COPS AMB OBJECTES O EINES (TALLS) Situació: EINES PELAT DE CABLES COPS AMB EQUIPS	2	1	2
10	PROJECCIÓ DE FRAGMENTES O PARTÍCULES Situació: AJUST I MANIPULACIÓ DE MATERIALS	2	1	2
11	ATRAPAMENT PER O ENTRE OBJECTES Situació: INSTAL·LACIÓ MÒDULS CONTADORS INSTAL·LACIÓ ARMARIS CONNEXIONS	1	3	3
13	SOBRESFORÇOS Situació: MANIPULACIÓ MANUAL	2	2	3
14	EXPOSICIÓ A CONDICIONS AMBIENTALS EXTREMES Situació: TREBALLS A L'EXTERIOR	2	2	3
16	EXPOSICIÓ A CONTACTES ELÈCTRICS Situació: CONTACTES DIRECTES I INDIRECTES	2	3	4

P: Probabilitat (1,2,3) / G: Gravetat (1,2,3) / A: Avaluació (1,2,3,4,5)

MESURES PREVENTIVES

Codi	Descripció	Riscos
10000002	Planificar els treballs per a mantenir el màxim de temps possible les proteccions	1
10000003	Itineraris preestablerts i balissats per al personal	1
10000004	Revisió i manteniment periòdic de SPC	1
10000005	Integrar la seguretat al disseny arquitectònic	1
10000006	Disseny i estudi de les mesures preventives en fase de projecte	1
10000007	Adoptar les mesures preventives necessàries per al manteniment correcte posterior	1
10000008	Personal qualificat per a treballs en alçada	1
10000011	Incorporar al projecte mesures de protecció per al muntatge i manteniment de la instal·lació	1
10000012	Assegurar les escales de mà	1
10000013	Ordre i neteja	2 /6
10000014	Preparació i manteniment de les superfícies de treball	2 /6
10000015	Organització de les zones de pas i emmagatzematge	2 /6
10000017	Als plans inclinats, treballar sobre superfícies rugoses i no lliscants	2
10000025	Planificació d'àrees i llocs de treball	4
10000026	Planificació de recorreguts i maniobres per a màquines i camions	4
10000027	Elecció dels mitjans auxiliars de manteniment	4
10000028	Impedir l'accés de personal dins del radi d'acció de càrregues suspeses	4
10000029	No balancejar les càrregues suspeses	4
10000030	Suspendre i aixecar les càrregues dins de l'envolcall o fleixos originals	4
10000031	Per a la manipulació de materials voluminosos i/o pesats, sol·licitar un procediment de treball específic	4
10000038	Substituir lo manual per lo mecànic	9 /10
10000039	Planificació de compra i programa de manteniment d'eines	9 /11
10000040	Formació de l'operari en l'ús i manteniment d'eines	9
10000042	Evitar processos de manipulació de materials a obra	9
10000045	Formació	10 /13
10000047	Planificació i procediments per a la càrrega i descàrrega de materials	11
10000050	No treballar ni estar al radi d'acció de les càrregues suspeses	11

10000055	Elecció dels equips de manteniment	13
10000056	Paletització i eines ergonòmiques	13
10000058	Adaptar la feina a les característiques individuals de la persona que la realitza	13
10000059	Elecció dels materials alternatius poc pessats i més manegables	13
10000060	Suspensió de les feines en condicions extremes	14
10000061	Rotació dels llocs de treball	14
10000062	Planificar els treballs per a realitzar-los en zones protegides	14
10000063	En cas de vent, apuntalament i fixació de tots els elements inestables	14
10000064	Suspensió de les feines a cobertes inclinades amb vent superior a 40 km/h	14
10000067	No treballar al costat de línies elèctriques amb cables nusos	16
10000068	Elecció i manteniment de les eines elèctriques	16
10000069	Formació i habilitació específica per a cada eina	16
10000070	Compliment del REBT pel que fa a equips de protecció	16
10000071	Revisió de la posta a terra	16
10000072	Realitzar els treballs sobre superfícies seques	16
10000073	Disposar de quadres elèctrics secundaris	16

E16 INSTAL·LACIONS D'ENLLUMENAT

E16.E01 INSTAL·LACIONS D'ENLLUMENAT

INSTAL·LACIONS D'ENLLUMENAT EXTERIOR I INTERIOR EN EDIFICACIÓ

Avaluació de riscos

Id	Risc	P	G	A
1	CAIGUDA DE PERSONES A DIFERENT NIVELL Situació: ITINERARIS A OBRA TREBALLS EN ALÇADA	2	3	4
2	CAIGUDA DE PERSONES AL MATEIX NIVELL Situació: ITINERARIS A OBRA ÀREA DE TREBALL MANCA D'IL·LUMINACIÓ	1	2	2
4	CAIGUDA D'OBJECTES PER MANIPULACIÓ O DE MATERIALS TRANSPORTATS Situació: MANIPULACIÓ D'APLECS	1	2	2
9	COPS AMB OBJECTES O EINES (TALLS) Situació: EINES	2	1	2
10	PROJECCIÓ DE FRAGMENTES O PARTÍCULES Situació: AJUST I MANIPULACIÓ DE MATERIALS	2	1	2
13	SOBREESFORÇOS Situació: MANIPULACIÓ MANUAL	2	2	3
14	EXPOSICIÓ A CONDICIONS AMBIENTALS EXTREMES Situació: TREBALLS A L'EXTERIOR	2	2	3
16	EXPOSICIÓ A CONTACTES ELÈCTRICS Situació: CONTACTES DIRECTES I INDIRECTES	2	3	4

P: Probabilitat (1,2,3) / G: Gravetat (1,2,3) / A: Avaluació (1,2,3,4,5)

MESURES PREVENTIVES

Codi	Descripció	Riscos
10000002	Planificar els treballs per a mantenir el màxim de temps possible les proteccions	1
10000003	Itineraris preestablerts i balissats per al personal	1
10000004	Revisió i manteniment periòdic de SPC	1
10000005	Integrar la seguretat al disseny arquitectònic	1
10000006	Disseny i estudi de les mesures preventives en fase de projecte	1
10000007	Adoptar les mesures preventives necessàries per al manteniment correcte posterior	1
10000008	Personal qualificat per a treballs en alçada	1
10000011	Incorporar al projecte mesures de protecció per al muntatge i manteniment de la instal·lació	1
10000012	Assegurar les escales de mà	1
10000013	Ordre i neteja	2
10000014	Preparació i manteniment de les superfícies de treball	2
10000015	Organització de les zones de pas i emmagatzematge	2
10000017	Als plans inclinats, treballar sobre superfícies rugoses i no lliscants	2
10000025	Planificació d'àrees i llocs de treball	4
10000026	Planificació de recorreguts i maniobres per a màquines i camions	4
10000027	Elecció dels mitjans auxiliars de manteniment	4
10000028	Impedir l'accés de personal dins del radi d'acció de càrregues suspeses	4
10000029	No balancejar les càrregues suspeses	4
10000030	Suspendre i aixecar les càrregues dins de l'envolcall o flexos originals	4
10000031	Per a la manipulació de materials voluminosos i/o pesats, sol·licitar un procediment de treball específic	4
10000038	Substituir lo manual per lo mecànic	9 /10
10000039	Planificació de compra i programa de manteniment d'eines	9
10000040	Formació de l'operari en l'ús i manteniment d'eines	9
10000042	Evitar processos de manipulació de materials a obra	9
10000045	Formació	10 /13
10000055	Elecció dels equips de manteniment	13

10000056	Paletització i eines ergonòmiques	13
10000058	Adaptar la feina a les característiques individuals de la persona que la realitza	13
10000059	Elecció dels materials alternatius poc pessats i més manegables	13
10000060	Suspensió de les feines en condicions extremes	14
10000061	Rotació dels llocs de treball	14
10000062	Planificar els treballs per a realitzar-los en zones protegides	14
10000063	En cas de vent, apuntament i fixació de tots els elements inestables	14
10000064	Suspensió de les feines a cobertes inclinades amb vent superior a 40 km/h	14
10000067	No treballar al costat de línies elèctriques amb cables nusos	16
10000068	Elecció i manteniment de les eines elèctriques	16
10000069	Formació i habilitació específica per a cada eina	16
10000070	Compliment del REBT pel que fa a equips de protecció	16
10000071	Revisió de la posta a terra	16
10000072	Realitzar els treballs sobre superfícies seques	16
10000073	Disposar de quadres elèctrics secundaris	16

E17 INSTAL·LACIONS DE LAMPISTERIA I APARELLS SANITARIS

E17.E01 INSTAL·LACIONS DE LAMPISTERIA I APARELLS SANITARIS

OPERACIONS DE MUNTATGE, MOVIMENT D'EQUIPS, CONNEXIONS DE CANONADES, PROVES DE PRESSIÓ I POSTA EN FUNCIONAMENT D'INSTAL·LACIONS DE LAMPISTERIA I APARELLS SANITARIS

Avaluació de riscos

Id	Risc	P	G	A
1	CAIGUDA DE PERSONES A DIFERENT NIVELL Situació: ITINERARIS A OBRA TREBALLS EN ALÇADA	1	3	3
2	CAIGUDA DE PERSONES AL MATEIX NIVELL Situació: ITINERARIS A OBRA ÀREA DE TREBALL MANCA D'IL·LUMINACIÓ	1	1	1
4	CAIGUDA D'OBJECTES PER MANIPULACIÓ O DE MATERIALS TRANSPORTATS Situació: MANIPULACIÓ D'APLECS	1	3	3
6	TREPITJADES SOBRE OBJECTES Situació: ITINERARIS A OBRA ÀREA DE TREBALL	1	2	2
9	COPS AMB OBJECTES O EINES (TALLS) Situació: EINES	1	2	2
10	PROJECCIÓ DE FRAGMENTES O PARTÍCULES Situació: AJUST DE MATERIALS AMB RADIAL FIXACIÓ AMB PERFORADORES	2	1	2
11	ATRAPAMENT PER O ENTRE OBJECTES Situació: MATERIALS PESANTS	2	2	3
13	SOBRESFORÇOS Situació: MANIPULACIÓ MANUAL	2	2	3
15	CONTACTES TÈRMICS Situació: PER SOLDADURES	2	1	2
16	EXPOSICIÓ A CONTACTES ELÈCTRICS Situació: CONTACTES DIRECTES I INDIRECTES	1	3	3

P: Probabilitat (1,2,3) / G: Gravetat (1,2,3) / A: Avaluació (1,2,3,4,5)

MESURES PREVENTIVES

Codi	Descripció	Riscos
10000002	Planificar els treballs per a mantenir el màxim de temps possible les proteccions	1
10000003	Itineraris preestablerts i balissats per al personal	1
10000004	Revisió i manteniment periòdic de SPC	1
10000005	Integrar la seguretat al disseny arquitectònic	1
10000006	Disseny i estudi de les mesures preventives en fase de projecte	1
10000007	Adoptar les mesures preventives necessàries per al manteniment correcte posterior	1
10000008	Personal qualificat per a treballs en alçada	1
10000009	Realitzar el reblert de l'extradós del mur quan aquest estigui en condicions d'entrar en servei	1
10000011	Incorporar al projecte mesures de protecció per al muntatge i manteniment de la instal·lació	1
10000012	Assegurar les escales de mà	1
10000013	Ordre i neteja	2 /6
10000014	Preparació i manteniment de les superfícies de treball	2 /6
10000015	Organització de les zones de pas i emmagatzematge	2 /6
10000017	Als plans inclinats, treballar sobre superfícies rugoses i no lliscants	2
10000025	Planificació d'àrees i llocs de treball	4
10000026	Planificació de recorreguts i maniobres per a màquines i camions	4
10000027	Elecció dels mitjans auxiliars de manteniment	4
10000028	Impedir l'accés de personal dins del radi d'acció de càrregues suspeses	4
10000029	No balancejar les càrregues suspeses	4
10000030	Suspendre i aixecar les càrregues dins de l'envolcall o fleixos originals	4

10000031	Per a la manipulació de materials voluminosos i/o pesats, sol·licitar un procediment de treball específic	4
10000038	Substituir lo manual per lo mecànic	9/10
10000039	Planificació de compra i programa de manteniment d'eines	9/11
10000040	Formació de l'operari en l'ús i manteniment d'eines	9
10000042	Evitar processos de manipulació de materials a obra	9
10000045	Formació	10/13
10000047	Planificació i procediments per a la càrrega i descàrrega de materials	11
10000050	No treballar ni estar al radi d'acció de les càrregues suspeses	11
10000055	Elecció dels equips de manteniment	13
10000056	Paletització i eines ergonòmiques	13
10000058	Adaptar la feina a les característiques individuals de la persona que la realitza	13
10000059	Elecció dels materials alternatius poc pesats i més manegables	13
10000065	Evitar procés de soldadura a l'obra	15
10000067	No treballar al costat de línies elèctriques amb cables nusos	16
10000068	Elecció i manteniment de les eines elèctriques	16
10000069	Formació i habilitació específica per a cada eina	16
10000070	Compliment del REBT pel que fa a equips de protecció	16
10000071	Revisió de la posta a terra	16
10000072	Realitzar els treballs sobre superfícies seques	16
10000073	Disposar de quadres elèctrics secundaris	16

E20 INSTAL·LACIONS CONTRA INCENDIS I DE SEGURETAT
E20.E01 APARELLS

INSTAL·LACIÓ D'APARELLS I SISTEMES DE PROTECCIÓ CONTRA INCENDIS I DE SEGURETAT PATRIMONIAL

Avaluació de riscos

Id	Risc	P	G	A
1	CAIGUDA DE PERSONES A DIFERENT NIVELL Situació: ITINERARIS A OBRA TREBALLS EN ALÇADA	1	3	3
2	CAIGUDA DE PERSONES AL MATEIX NIVELL Situació: ITINERARIS A OBRA ÀREA DE TREBALL	1	2	2
4	CAIGUDA D'OBJECTES PER MANIPULACIÓ O DE MATERIALS TRANSPORTATS Situació: MANIPULACIÓ D'APLECS	1	3	3
6	TREPITJADES SOBRE OBJECTES Situació: ITINERARIS A OBRA ÀREA DE TREBALL	1	1	1
9	COPS AMB OBJECTES O EINES (TALLS) Situació: EINES	1	1	1
10	PROJECCIÓ DE FRAGMENTS O PARTÍCULES Situació: AL PERFORAR, FORADAR, FIXAR, BASES I APARELLS	1	1	1
13	SOBRESFORÇOS Situació: MANIPULACIÓ MANUAL	1	2	2
14	EXPOSICIÓ A CONDICIONS AMBIENTALS EXTREMES Situació: TREBALLS A L'EXTERIOR	1	1	1
16	EXPOSICIÓ A CONTACTES ELÈCTRICS Situació: CONTACTES DIRECTES I INDIRECTES	1	2	2

P: Probabilitat (1,2,3) / G: Gravetat (1,2,3) / A: Avaluació (1,2,3,4,5)

MESURES PREVENTIVES

Codi	Descripció	Riscos
10000002	Planificar els treballs per a mantenir el màxim de temps possible les proteccions	1
10000003	Itineraris preestablerts i balissats per al personal	1
10000004	Revisió i manteniment periòdic de SPC	1
10000007	Adoptar les mesures preventives necessàries per al manteniment correcte posterior	1
10000008	Personal qualificat per a treballs en alçada	1
10000013	Ordre i neteja	2/6
10000014	Preparació i manteniment de les superfícies de treball	2/6
10000015	Organització de les zones de pas i emmagatzematge	2/6
10000017	Als plans inclinats, treballar sobre superfícies rugoses i no lliscants	2
10000018	No alterar brusquement l'estabilitat de l'edifici	4
10000020	No realitzar treballs a la mateixa vertical	4
10000021	Establir punts de referència per a controlar els moviments de l'estructura	4
10000022	Condena de la planta inferior en que s'ha de formigonar	4
10000023	Solicitar dades de les característiques físiques de les terres	4
10000038	Substituir lo manual per lo mecànic	9/10
10000039	Planificació de compra i programa de manteniment d'eines	9
10000040	Formació de l'operari en l'ús i manteniment d'eines	9
10000041	Substituir la fabricació a obra per la prefabricació a taller	9
10000044	Evitar processos de tallat de materials a l'obra	10

10000045	Formació	10 /13
10000046	Evitar processos d'ajust en obra	10
10000055	Elecció dels equips de manteniment	13
10000056	Paletització i eines ergonòmiques	13
10000058	Adaptar la feina a les característiques individuals de la persona que la realitza	13
10000059	Elecció dels materials alternatius poc pesats i més manegables	13
10000060	Suspensió de les feines en condicions extremes	14
10000061	Rotació dels llocs de treball	14
10000062	Planificar els treballs per a realitzar-los en zones protegides	14
10000063	En cas de vent, apuntalament i fixació de tots els elements inestables	14
10000064	Suspensió de les feines a cobertes inclinades amb vent superior a 40 km/h	14
10000067	No treballar al costat de línies elèctriques amb cables nusos	16
10000068	Elecció i manteniment de les eines elèctriques	16
10000069	Formació i habilitació específica per a cada eina	16
10000070	Compliment del REBT pel que fa a equips de protecció	16
10000071	Revisió de la posta a terra	16
10000072	Realitzar els treballs sobre superfícies seques	16
10000073	Disposar de quadres elèctrics secundaris	16

E21 VÀLVULES, BOMBES I GRUPS DE PRESSIÓ

E21.E01 VÀLVULES, BOMBES I GRUPS DE PRESSIÓ

INSTAL·LACIÓ DE VÀLVULES, BOMBES I GRUPS DE PRESSIÓ

Avaluació de riscos

Id	Risc	P	G	A
1	CAIGUDA DE PERSONES A DIFERENT NIVELL Situació: ITINERARIS A OBRA TREBALLS EN ALÇADA	1	3	3
2	CAIGUDA DE PERSONES AL MATEIX NIVELL Situació: ITINERARIS A OBRA ÀREA DE TREBALL MANCA D'IL·LUMINACIÓ	1	2	2
4	CAIGUDA D'OBJECTES PER MANIPULACIÓ O DE MATERIALS TRANSPORTATS Situació: MANIPULACIÓ I APLECS	1	3	3
6	TREPITJADES SOBRE OBJECTES Situació: ITINERARIS A OBRA ÀREA DE TREBALL MANCA D'IL·LUMINACIÓ	2	1	2
9	COPS AMB OBJECTES O EINES (TALLS) Situació: EINES	2	1	2
10	PROJECCIÓ DE FRAGMENTS O PARTÍCULES Situació: A L'AJUSTAR, COL·LOCAR, FIXAR ELEMENTS	2	1	2
13	SOBREESFORÇOS Situació: MANIPULACIÓ MANUAL	2	1	2
14	EXPOSICIÓ A CONDICIONS AMBIENTALS EXTREMES Situació: TREBALLS A L'EXTERIOR TREBALLS EN LOCALS TANCATS	1	1	1
16	EXPOSICIÓ A CONTACTES ELÈCTRICS Situació: CONTACTES DIRECTES I INDIRECTES	1	2	2

P: Probabilitat (1,2,3) / G: Gravetat (1,2,3) / A: Avaluació (1,2,3,4,5)

MESURES PREVENTIVES

Codi	Descripció	Riscos
10000002	Planificar els treballs per a mantenir el màxim de temps possible les proteccions	1
10000003	Itineraris preestablerts i balissats per al personal	1
10000004	Revisió i manteniment periòdic de SPC	1
10000007	Adoptar les mesures preventives necessàries per al manteniment correcte posterior	1
10000013	Ordre i neteja	2 /6
10000014	Preparació i manteniment de les superfícies de treball	2 /6
10000015	Organització de les zones de pas i emmagatzematge	2 /6
10000017	Als plans inclinats, treballar sobre superfícies rugoses i no lliscants	2
10000025	Planificació d'àrees i llocs de treball	4
10000026	Planificació de recorreguts i maniobres per a màquines i camions	4
10000027	Elecció dels mitjans auxiliars de manteniment	4
10000028	Impedir l'accés de personal dins del radi d'acció de càrregues suspeses	4
10000029	No balancejar les càrregues suspeses	4
10000030	Suspendre i aixecar les càrregues dins de l'envolcall o fleixos originals	4
10000031	Per a la manipulació de materials voluminosos i/o pesats, sol·licitar un procediment de treball específic	4
10000038	Substituir lo manual per lo mecànic	9 /10
10000039	Planificació de compra i programa de manteniment d'eines	9
10000040	Formació de l'operari en l'ús i manteniment d'eines	9
10000041	Substituir la fabricació a obra per la prefabricació a taller	9

10000044	Evitar processos de tallat de materials a l'obra	10
10000045	Formació	10 /13
10000046	Evitar processos d'ajust en obra	10
10000055	Elecció dels equips de manteniment	13
10000056	Paletització i eines ergonòmiques	13
10000058	Adaptar la feina a les característiques individuals de la persona que la realitza	13
10000059	Elecció dels materials alternatius poc pessats i més manegables	13
10000060	Suspensió de les feines en condicions extremes	14
10000061	Rotació dels llocs de treball	14
10000062	Planificar els treballs per a realitzar-los en zones protegides	14
10000063	En cas de vent, apuntalament i fixació de tots els elements inestables	14
10000064	Suspensió de les feines a cobertes inclinades amb vent superior a 40 km/h	14
10000067	No treballar al costat de línies elèctriques amb cables nusos	16
10000068	Elecció i manteniment de les eines elèctriques	16
10000069	Formació i habilitació específica per a cada eina	16
10000070	Compliment del REBT pel que fa a equips de protecció	16
10000071	Revisió de la posta a terra	16
10000072	Realitzar els treballs sobre superfícies seques	16
10000073	Disposar de quadres elèctrics secundaris	16

E22 INSTAL·LACIONS AUDIOVISUALS

E22.E01 APARELLS

INSTAL·LACIÓ D'APARELLS D'AUDIO, VIDEO, TELEFONIA, CENTRALETES DE DISTRIBUCIÓ, CONTROL I TELECOMANDAMENTS

Avaluació de riscos

Id	Risc	P	G	A
1	CAIGUDA DE PERSONES A DIFERENT NIVELL Situació: ITINERARIS A OBRA TREBALLS EN ALÇADA	1	3	3
2	CAIGUDA DE PERSONES AL MATEIX NIVELL Situació: ITINERARIS A OBRA EN ÀREA DE TREBALL MANCA D'IL·LUMINACIÓ	1	2	2
4	CAIGUDA D'OBJECTES PER MANIPULACIÓ O DE MATERIALS TRANSPORTATS Situació: MANIPULACIÓ MANTENIMENT APLECS	1	2	2
6	TREPITJADES SOBRE OBJECTES Situació: ITINERARIS A OBRA EN ÀREA DE TREBALL MANCA D'IL·LUMINACIÓ	1	1	1
9	COPS AMB OBJECTES O EINES (TALLS) Situació: AMB EINES	2	1	2
10	PROJECCIÓ DE FRAGMENTES O PARTÍCULES Situació: AJUST I FIXACIÓ D'ELEMENTS	1	1	1
13	SOBREESFORÇOS Situació: MANIPULACIÓ MANUAL	1	2	2
14	EXPOSICIÓ A CONDICIONS AMBIENTALS EXTREMES Situació: TREBALLS A L'EXTERIOR	1	2	2
16	EXPOSICIÓ A CONTACTES ELÈCTRICS Situació: CONTACTES DIRECTES I INDIRECTES	1	2	2

P: Probabilitat (1,2,3) / G: Gravetat (1,2,3) / A: Avaluació (1,2,3,4,5)

MESURES PREVENTIVES

Codi	Descripció	Riscos
10000002	Planificar els treballs per a mantenir el màxim de temps possible les proteccions	1
10000003	Itineraris preestablerts i balissats per al personal	1
10000004	Revisió i manteniment periòdic de SPC	1
10000007	Adoptar les mesures preventives necessàries per al manteniment correcte posterior	1
10000008	Personal qualificat per a treballs en alçada	1
10000013	Ordre i neteja	2 /6
10000014	Preparació i manteniment de les superfícies de treball	2 /6
10000015	Organització de les zones de pas i emmagatzematge	2 /6
10000017	Als plans inclinats, treballar sobre superfícies rugoses i no lliscants	2
10000025	Planificació d'àrees i llocs de treball	4
10000026	Planificació de recorreguts i maniobres per a màquines i camions	4
10000027	Elecció dels mitjans auxiliars de manteniment	4
10000028	Impedir l'accés de personal dins del radi d'acció de càrregues suspeses	4
10000029	No balancejar les càrregues suspeses	4
10000030	Suspendre i aixecar les càrregues dins de l'envolcall o fleixos originals	4
10000031	Per a la manipulació de materials voluminosos i/o pesats, sol·licitar un procediment de treball específic	4
10000038	Substituir lo manual per lo mecànic	9 /10

10000039	Planificació de compra i programa de manteniment d'eines	9
10000040	Formació de l'operari en l'ús i manteniment d'eines	9
10000041	Substituir la fabricació a obra per la prefabricació a taller	9
10000044	Evitar processos de tallat de materials a l'obra	10
10000045	Formació	10 /13
10000046	Evitar processos d'ajust en obra	10
10000055	Elecció dels equips de manteniment	13
10000056	Paletització i eines ergonòmiques	13
10000058	Adaptar la feina a les característiques individuals de la persona que la realitza	13
10000059	Elecció dels materials alternatius poc pessats i més manegables	13
10000060	Suspensió de les feines en condicions extremes	14
10000061	Rotació dels llocs de treball	14
10000062	Planificar els treballs per a realitzar-los en zones protegides	14
10000063	En cas de vent, apuntalament i fixació de tots els elements inestables	14
10000064	Suspensió de les feines a cobertes inclinades amb vent superior a 40 km/h	14
10000067	No treballar al costat de línies elèctriques amb cables nusos	16
10000068	Elecció i manteniment de les eines elèctriques	16
10000069	Formació i habilitació específica per a cada eina	16
10000070	Compliment del REBT pel que fa a equips de protecció	16
10000071	Revisió de la posta a terra	16
10000072	Realitzar els treballs sobre superfícies seques	16
10000073	Disposar de quadres elèctrics secundaris	16

E22.E03 MUNTATS SUPERFICIALMENT

INSTAL·LACIÓ DE SISTEMES, EQUIPS I CABLEJATS MUNTATS SUPERFICIALMENT

Avaluació de riscos

Id	Risc	P	G	A
1	CAIGUDA DE PERSONES A DIFERENT NIVELL Situació: ITINERARIS A OBRA TREBALLS EN ALÇADA	1	3	3
2	CAIGUDA DE PERSONES AL MATEIX NIVELL Situació: ITINERARIS A OBRA ÀREA DE TREBALL MANCA D'IL·LUMINACIÓ	1	2	2
4	CAIGUDA D'OBJECTES PER MANIPULACIÓ O DE MATERIALS TRANSPORTATS Situació: MANIPULACIÓ MANTENIMENT	1	2	2
6	TREPITJADES SOBRE OBJECTES Situació: ITINERARIS A OBRA ÀREA DE TREBALL MANCA D'IL·LUMINACIÓ	2	1	2
9	COPS AMB OBJECTES O EINES (TALLS) Situació: AMB EINES	2	1	2
10	PROJECCIÓ DE FRAGMENTES O PARTÍCULES Situació: A L'AJUSTAR, COL·LOCAR I FIXAR ELS MATERIALS	1	1	1
13	SOBRESFORÇOS Situació: MANIPULACIÓ MANUAL	1	2	2
14	EXPOSICIÓ A CONDICIONS AMBIENTALS EXTREMES Situació: TREBALLS A L'EXTERIOR	1	2	2
16	EXPOSICIÓ A CONTACTES ELÈCTRICS Situació: CONTACTES DIRECTES I INDIRECTES	1	2	2

P: Probabilitat (1,2,3) / G: Gravetat (1,2,3) / A: Avaluació (1,2,3,4,5)

MESURES PREVENTIVES

Codi	Descripció	Riscos
10000002	Planificar els treballs per a mantenir el màxim de temps possible les proteccions	1
10000003	Itineraris preestablerts i balissats per al personal	1
10000004	Revisió i manteniment periòdic de SPC	1
10000005	Integrar la seguretat al disseny arquitectònic	1
10000006	Disseny i estudi de les mesures preventives en fase de projecte	1
10000007	Adoptar les mesures preventives necessàries per al manteniment correcte posterior	1
10000008	Personal qualificat per a treballs en alçada	1
10000013	Ordre i neteja	2 /6
10000014	Preparació i manteniment de les superfícies de treball	2 /6
10000015	Organització de les zones de pas i emmagatzematge	2 /6
10000017	Als plans inclinats, treballar sobre superfícies rugoses i no lliscants	2
10000025	Planificació d'àrees i llocs de treball	4
10000026	Planificació de recorreguts i maniobres per a màquines i camions	4
10000027	Elecció dels mitjans auxiliars de manteniment	4
10000028	Impedir l'accés de personal dins del radi d'acció de càrregues suspeses	4
10000029	No balancejar les càrregues suspeses	4

10000030	Suspendre i aixecar les càrregues dins de l'envolcall o fleixos originals	4
10000031	Per a la manipulació de materials voluminosos i/o pesats, sol·licitar un procediment de treball específic	4
10000038	Substituir lo manual per lo mecànic	9/10
10000039	Planificació de compra i programa de manteniment d'eines	9
10000040	Formació de l'operari en l'ús i manteniment d'eines	9
10000041	Substituir la fabricació a obra per la prefabricació a taller	9
10000044	Evitar processos de tallat de materials a l'obra	10
10000045	Formació	10/13
10000046	Evitar processos d'ajust en obra	10
10000055	Elecció dels equips de manteniment	13
10000056	Paletització i eines ergonòmiques	13
10000058	Adaptar la feina a les característiques individuals de la persona que la realitza	13
10000059	Elecció dels materials alternatius poc pesats i més manegables	13
10000060	Suspensió de les feines en condicions extremes	14
10000061	Rotació dels llocs de treball	14
10000062	Planificar els treballs per a realitzar-los en zones protegides	14
10000063	En cas de vent, apuntament i fixació de tots els elements inestables	14
10000064	Suspensió de les feines a cobertes inclinades amb vent superior a 40 km/h	14
10000067	No treballar al costat de línies elèctriques amb cables nusos	16
10000068	Elecció i manteniment de les eines elèctriques	16
10000069	Formació i habilitació específica per a cada eina	16
10000070	Compliment del REBT pel que fa a equips de protecció	16
10000071	Revisió de la posta a terra	16
10000072	Realitzar els treballs sobre superfícies seques	16
10000073	Disposar de quadres elèctrics secundaris	16

E22.E04 MUNTAT SOTERRAT

INSTAL·LACIÓ DE SISTEMES, EQUIPS I CABLEJATS MUNTATS ENTERRATS

Avaluació de riscos

Id	Risc	P	G	A
1	CAIGUDA DE PERSONES A DIFERENT NIVELL Situació: VORES DE RASES I EXCAVACIÓ	1	3	3
2	CAIGUDA DE PERSONES AL MATEIX NIVELL Situació: ITINERARIS A OBRA ÀREA DE TREBALL MANCA D'IL·LUMINACIÓ	1	2	2
4	CAIGUDA D'OBJECTES PER MANIPULACIÓ O DE MATERIALS TRANSPORTATS Situació: MANIPULACIÓ I MANTENIMENT	1	2	2
6	TREPITJADES SOBRE OBJECTES Situació: ITINERARIS A OBRA ÀREA DE TREBALL MANCA D'IL·LUMINACIÓ	1	2	2
9	COPS AMB OBJECTES O EINES (TALLS) Situació: EINES	2	1	2
10	PROJECCIÓ DE FRAGMENTS O PARTÍCULES Situació: AJUSTAR, COL·LOCAR I FIXAR MATERIALS	1	1	1
11	ATRAPAMENT PER O ENTRE OBJECTES Situació: ENFONSAMENT DE PARETS EN EXCAVACIÓ	2	3	4
13	SOBREESFORÇOS Situació: MANIPULACIÓ MANUAL	1	2	2
14	EXPOSICIÓ A CONDICIONS AMBIENTALS EXTREMES Situació: TREBALLS A L'EXTERIOR	1	2	2
16	EXPOSICIÓ A CONTACTES ELÈCTRICS Situació: CONTACTES DIRECTES I INDIRECTES	1	2	2

P: Probabilitat (1,2,3) / G: Gravetat (1,2,3) / A: Avaluació (1,2,3,4,5)

MESURES PREVENTIVES

Codi	Descripció	Riscos
10000002	Planificar els treballs per a mantenir el màxim de temps possible les proteccions	1
10000003	Itineraris preestablerts i balissats per al personal	1
10000004	Revisió i manteniment periòdic de SPC	1
10000005	Integrar la seguretat al disseny arquitectònic	1
10000007	Adoptar les mesures preventives necessàries per al manteniment correcte posterior	1
10000013	Ordre i neteja	2/6
10000014	Preparació i manteniment de les superfícies de treball	2/6
10000015	Organització de les zones de pas i emmagatzematge	2/6
10000017	Als plans inclinats, treballar sobre superfícies rugoses i no lliscants	2
10000023	Solicitar dades de les característiques físiques de les terres	11
10000024	Execució de treballs a l'interior de rases per equips	11
10000025	Planificació d'àrees i llocs de treball	4

10000026	Planificació de recorreguts i maniobres per a màquines i camions	4
10000027	Elecció dels mitjans auxiliars de manteniment	4
10000028	Impedir l'accés de personal dins del radi d'acció de càrregues suspeses	4
10000029	No balancejar les càrregues suspeses	4
10000030	Suspendre i aixecar les càrregues dins de l'envolcall o fleixos originals	4
10000031	Per a la manipulació de materials voluminosos i/o pesats, sol·licitar un procediment de treball específic	4
10000038	Substituir lo manual per lo mecànic	9 /10
10000039	Planificació de compra i programa de manteniment d'eines	9
10000040	Formació de l'operari en l'ús i manteniment d'eines	9
10000041	Substituir la fabricació a obra per la prefabricació a taller	9
10000044	Evitar processos de tallat de materials a l'obra	10
10000045	Formació	10 /13
10000046	Evitar processos d'ajust en obra	10
10000055	Elecció dels equips de manteniment	13
10000056	Paletització i eines ergonòmiques	13
10000058	Adaptar la feina a les característiques individuals de la persona que la realitza	13
10000059	Elecció dels materials alternatius poc pesats i més manegables	13
10000060	Suspensió de les feines en condicions extremes	14
10000061	Rotació dels llocs de treball	14
10000062	Planificar els treballs per a realitzar-los en zones protegides	14
10000063	En cas de vent, apuntalament i fixació de tots els elements inestables	14
10000064	Suspensió de les feines a cobertes inclinades amb vent superior a 40 km/h	14
10000067	No treballar al costat de línies elèctriques amb cables nusos	16
10000068	Elecció i manteniment de les eines elèctriques	16
10000069	Formació i habilitació específica per a cada eina	16
10000070	Compliment del REBT pel que fa a equips de protecció	16
10000071	Revisió de la posta a terra	16
10000072	Realitzar els treballs sobre superfícies seques	16
10000073	Disposar de quadres elèctrics secundaris	16

E23 EQUIPAMENTS

E23.E01 MOBILIARI, APARELLS, ELECTRODOMESTICS

COL.LOCACIÓ DE TAULELLS DE CUINA, ELECTRODOMÈSTICS, MOBLES I ACCESSORIS DE BANYS I CUINES

Avaluació de riscos

Id	Risc	P	G	A
1	CAIGUDA DE PERSONES A DIFERENT NIVELL Situació: COL.LOCACIÓ D'ELEMENTS EN ALÇADA	1	2	2
2	CAIGUDA DE PERSONES AL MATEIX NIVELL Situació: EN ÀREA DE TREBALL PER MANCA D'IL·LUMINACIÓ	1	1	1
4	CAIGUDA D'OBJECTES PER MANIPULACIÓ O DE MATERIALS TRANSPORTATS Situació: MANIPULACIÓ MANTENIMENT	1	2	2
6	TREPITJADES SOBRE OBJECTES Situació: RESTES I SOBRANTS DE MATERIAL MANCA IL·LUMINACIÓ	1	1	1
9	COPS AMB OBJECTES O EINES (TALLS) Situació: AMB EINES	2	1	2
10	PROJECCIÓ DE FRAGMENTES O PARTÍCULES Situació: A L'AJUSTAR ELS ELEMENTS	1	1	1
11	ATRAPAMENT PER O ENTRE OBJECTES Situació: PER OBJECTES A COL.LOCAR O INSTAL·LAR	1	2	2
13	SOBREESFORÇOS Situació: PER MANIPULACIÓ MANUAL	1	2	2
16	EXPOSICIÓ A CONTACTES ELÈCTRICS Situació: CONTACTES DIRECTES I INDIRECTES	1	2	2

P: Probabilitat (1,2,3) / G: Gravetat (1,2,3) / A: Avaluació (1,2,3,4,5)

MESURES PREVENTIVES

Codi	Descripció	Riscos
10000002	Planificar els treballs per a mantenir el màxim de temps possible les proteccions	1
10000004	Revisió i manteniment periòdic de SPC	1
10000006	Disseny i estudi de les mesures preventives en fase de projecte	1
10000013	Ordre i neteja	2 /6
10000014	Preparació i manteniment de les superfícies de treball	2 /6
10000015	Organització de les zones de pas i emmagatzematge	2 /6
10000025	Planificació d'àrees i llocs de treball	4
10000026	Planificació de recorreguts i maniobres per a màquines i camions	4
10000027	Elecció dels mitjans auxiliars de manteniment	4
10000028	Impedir l'accés de personal dins del radi d'acció de càrregues suspeses	4

ESTUDI DE SEGURETAT I SALUT
 PER A LA INTERVENCIÓ DE REFORMA AL CONSULTORI MUNICIPAL I A L'EDIFICI POLIVALENT ANOMENAT "CAL'S AVIS"
 SANTA PERE DE TORELLÓ
 Imma Pujol Molist

10000029	No balancejar les càrregues suspeses	4
10000030	Suspendre i aixecar les càrregues dins de l'envolcall o fleixos originals	4
10000031	Per a la manipulació de materials voluminosos i/o pesats, sol·licitar un procediment de treball específic	4
10000038	Substituir lo manual per lo mecànic	9 /10
10000039	Planificació de compra i programa de manteniment d'eines	9
10000040	Formació de l'operari en l'ús i manteniment d'eines	9
10000041	Substituir la fabricació a obra per la prefabricació a taller	9
10000044	Evitar processos de tallat de materials a l'obra	10
10000045	Formació	10 /13
10000046	Evitar processos d'ajust en obra	10
10000047	Planificació i procediments per a la càrrega i descàrrega de materials	11
10000048	No treballar al costat de paraments acabats de fer (< 48 h)	11
10000055	Elecció dels equips de manteniment	13
10000056	Paletització i eines ergonòmiques	13
10000058	Adaptar la feina a les característiques individuals de la persona que la realitza	13
10000059	Elecció dels materials alternatius poc pessats i més manegables	13
10000067	No treballar al costat de línies elèctriques amb cables nusos	16
10000068	Elecció i manteniment de les eines elèctriques	16
10000069	Formació i habilitació específica per a cada eina	16
10000070	Compliment del REBT pel que fa a equips de protecció	16
10000071	Revisió de la posta a terra	16
10000072	Realitzar els treballs sobre superfícies seques	16
10000073	Disposar de quadres elèctrics secundaris	16

PLEC DE CONDICIONS

1.	DEFINICIÓ I ABAST DEL PLEC	2
1.1.	Identificació de les obres	2
1.2.	Objecte	2
1.3.	Documents que defineixen l'Estudi de Seguretat i Salut	2
1.4.	Compatibilitat i relació entre els esmentats documents	3
2.	DEFINICIONS I COMPETÈNCIES DELS AGENTS DEL FET CONSTRUCTIU	3
2.1.	Promotor	3
2.2.	Coordinador de Seguretat i Salut	4
2.3.	Projectista	6
2.4.	Director d'Obra	6
2.5.	Contractista o constructor (empresari principal) i Subcontractistes	7
2.6.	Treballadors Autònoms	9
2.7.	Treballadors	10
3.	DOCUMENTACIÓ PREVENTIVA DE CARÀCTER CONTRACTUAL	10
3.1.	Interpretació dels documents vinculants en matèria de Seguretat i Salut	10
3.2.	Vigència de l'Estudi de Seguretat i Salut	11
3.3.	Pla de Seguretat i Salut del Contractista	11
3.4.	El "Llibre d'Incidències"	14
3.5.	Caràcter vinculant del Contracte o document del "Conveni de Prevenció i Coordinació" i documentació contractual annexa en matèria de Seguretat	14
4.	NORMATIVA LEGAL D'APLICACIÓ	15
4.1.	Textos generals	15
4.2.	Condicions ambientals	17
4.3.	Incendis	18
4.4.	Instal·lacions elèctriques	18
4.5.	Equips i maquinària	19
4.6.	Equips de protecció individual	21
4.7.	Senyalització	21
4.8.	Diversos	21
5.	CONDICIONS ECONÒMIQUES	22
5.1.	Criteris d'aplicació	22
5.2.	Certificació del pressupost del Pla de Seguretat i Salut	22
5.3.	Revisió de preus del Pla de Seguretat i Salut	22
5.4.	Penalitzacions per incompliment en matèria de Seguretat	23
6.	CONDICIONS TÈCNIQUES GENERALS DE SEGURETAT	23
6.1.	Previsions del Contractista a l'aplicació de les Tècniques de Seguretat	23
6.2.	Condicions Tècniques del Control de Qualitat de la Prevenció	24
6.3.	Condicions Tècniques dels Òrgans de l'Empresa Contractista competents en matèria de Seguretat i Salut	24
6.4.	Obligacions de l'Empresa Contractista competent en matèria de Medicina del Treball	24
6.5.	Competències dels Col·laboradors Prevencionistes a l'obra	25
6.6.	Competències de Formació en Seguretat a l'obra	25
7.	PLEC DE CONDICIONS TÈCNIQUES ESPECÍFIQUES DE SEGURETAT DELS EQUIPS, MÀQUINES I/O MÀQUINES-FERRAMENTES	26
7.1.	Definició i característiques dels Equips, Màquines i/o Màquines-Ferramentes	26
7.2.	Condicions d'elecció, utilització, emmagatzematge i manteniment dels Equips, Màquines i/o Màquines-Ferramentes	26
7.3.	Normativa aplicable	27
8.	Signatures	

PLEC

1. DEFINICIÓ I ABAST DEL PLEC

1.1. Identificació de les obres

1.2. Objecte

Aquest Plec de Condicions de l'Estudi de Seguretat i Salut comprèn el conjunt d'especificacions que hauran d'acomplir tant el Pla de Seguretat i Salut del Contractista com a document de Gestió Preventiva (Planificació, Organització, Execució i Control) de l'obra, les diferents proteccions a emprar per la reducció dels riscos (Mitjans Auxiliars d'Utilitat Preventiva, Sistemes de Protecció Col·lectiva, Equips de Protecció Individual), Implantacions provisionals per a la Salubritat i Confort dels treballadors, així com les tècniques de la seva implementació a l'obra i les que hauran de manar l'execució de qualsevol tipus d'instal·lacions i d'obres accessorïes. Per a qualsevol tipus d'especificació no inclosa en aquest Plec, es tindran en compte les condicions tècniques que es derivin d'entendre com a normes d'aplicació:

a) Tots aquells continguts al:

- Plec General de Condicions Tècniques de l'Edificació", confeccionat pel Centre Experimental d'Arquitectura, aprovat pel Consell Superior de Col·legis d'Arquitectes i adaptat a les seves obres per la "Direcció General d'Arquitectura". (cas d'Edificació)
- "Plec de Clàusules Administratives Generals, per a la Contractació d'Obres de l'Estat" i adaptat a les seves obres per la "Direcció de Política Territorial i Obres Públiques". (cas d'Obra Pública)

b) Les contingudes al Reglament General de Contractació de l'Estat, Normes Tecnològiques de l'Edificació publicades pel "Ministerio de la Vivienda" i posteriorment pel "Ministerio de Obras Públicas y Urbanismo".

c) La normativa legislativa vigent d'obligat compliment i les condicionades per les companyies subministradores de serveis públics, totes elles al moment de l'oferta.

1.3. Documents que defineixen l'Estudi de Seguretat i Salut

Segons la normativa legal vigent, Art. 5, 2 del R.D. 1627/1997, de 24 d'octubre sobre "DISPOSICIONS MÍNIMES DE SEGURETAT I DE SALUT A LES OBRES DE CONSTRUCCIÓ", l'Estudi de Seguretat haurà de formar part del Projecte d'Execució d'Obra o, al seu defecte, del Projecte d'Obra, havent de ser coherent amb el contingut del mateix i recollir les mesures preventives adequades als riscos que comporta la realització de l'obra, contenint com a mínim els següents documents:

Memòria: Descriptiva dels procediments, equips tècnics i medis auxiliars que hagin d'utilitzar-se o que la seva utilització es pugui preveure; identificació dels riscos laborals que puguin ser evitats, indicant a l'efecte les mesures tècniques necessàries per fer-ho; relació dels riscos laborals que no es puguin eliminar conforme als assenyalats anteriorment, especificant les mesures preventives i proteccions tècniques tendents a controlar i reduir els esmentats riscos i valorant la seva eficàcia, en especial quan es proposin mesures alternatives.

Plec: De condicions particulars en el que es tindran en compte les normes legals i reglamentaries aplicables a les especificacions tècniques pròpies de l'obra que es tracti, així com les prescripcions que s'hauran de complir en relació amb les característiques, l'ús i la conservació de les màquines, utensilis, eines, sistemes i equips preventius.

Plànols: On es desenvolupen els gràfics i esquemes necessaris per la millor definició i comprensió de les mesures preventives definides a la Memòria, amb expressió de les especificacions tècniques necessàries.

Amidaments: De totes les unitats o elements de seguretat i salut al treball que hagin estat definits o projectats.

Pressupost: Quantificació del conjunt de despeses previstes per l'aplicació i execució de l'Estudi de Seguretat i Salut.

1.4. Compatibilitat i relació entre els esmentats documents

L'estudi de Seguretat i Salut forma part del Projecte d'Execució d'obra, o en el seu cas, del Projecte d'Obra, havent de ser cadascun dels documents que l'integren, coherents amb el contingut del Projecte, i recollir les mesures preventives, de caràcter pal·liatiu, adequades als riscos, no eliminats o reduïts a la fase de disseny, que comporti la realització de l'obra, en els terminis i circumstàncies socio-tècniques on la mateixa es tingui que materialitzar.

El Plec de Condicions Particulars, els Plànols i Pressupost de l'Estudi de Seguretat i Salut són documents contractuals, que restaran incorporats al Contracte i, per tant, són d'obligat compliment, llevat modificacions degudament autoritzades.

La resta de Documents o dades de l'Estudi de Seguretat i Salut són informatius, i estan constituïts per la Memòria Descriptiva, amb tots els seus Annexos, els Detalls Gràfics d'interpretació, els Amidaments i els Pressupostos Parcials.

Els esmentats documents informatius representen només una opinió fonamentada de l'Autor de l'Estudi de Seguretat i Salut, sense que això suposi que es responsabilitzi de la certesa de les dades que se subministren. Aquestes dades han de considerar-se, tant sols, com a complement d'informació que el Contractista ha d'adquirir directament i amb els seus propis mitjans.

Només els documents contractuals, constitueixen la base del Contracte; per tant el Contractista no podrà al·legar, ni introduir al seu Pla de Seguretat i Salut, cap modificació de les condicions del Contracte en base a les dades contingudes als documents informatius, llevat que aquestes dades apareguin a algun document contractual.

El Contractista serà, doncs, responsable de les errades que puguin derivar-se de no obtenir la suficient informació directa, que rectifiqui o ratifiqui la continguda als documents informatius de l'Estudi de Seguretat i Salut.

Si hi hagués contradicció entre els Plànols i les Prescripcions Tècniques Particulars, en cas d'incloure's aquestes com a document que complementi el Plec de Condicions Generals del Projecte, té prevalença el que s'ha prescrit en les Prescripcions Tècniques Particulars. En qualsevol cas, ambdós documents tenen prevalença sobre les Prescripcions Tècniques Generals.

El que s'ha esmentat al Plec de condicions i només als Plànols, o viceversa, haurà de ser executat com si hagués estat exposat a ambdós documents, sempre que, a criteri de l'Autor de l'Estudi de Seguretat i Salut, quedin suficientment definides les unitats de Seguretat i Salut corresponent, i aquestes tinguin preu al Contracte.

2. DEFINICIONS I COMPETÈNCIES DELS AGENTS DEL FET CONSTRUCTIU

Dins l'àmbit de la respectiva capacitat de decisió cadascun dels actors del fet constructiu, estan obligats a prendre decisions ajustant-se als Principis Generals de l'Acció Preventiva (Art. 15 a la L. 31/1995) :

1. Evitar els riscos.
2. Avaluat els riscos que no es poden evitar.
3. Combatre els riscos en el seu origen.
4. Adaptar la feina a la persona, en particular al que fa referència a la concepció dels llocs de treball, com també a l'elecció dels equips i els mètodes de treball i de producció, amb l'objectiu específic d'atenuar la feina monòtona i repetitiva i de reduir-ne els efectes a la salut.
5. Tenir en compte l'evolució de la tècnica.
6. Substituir el que sigui perillós pel que comporti poc perill o no en comporti cap.
7. Planificar la prevenció, amb la recerca d'un conjunt coherent que hi integri la tècnica, l'organització de la feina, les condicions de treball, les relacions socials i la influència dels factors ambientals al treball.
8. Adoptar mesures que donin prioritat a la protecció col·lectiva respecte de la individual.
9. Facilitar les corresponents instruccions als treballadors.

2.1. Promotor

Als efectes del present Estudi de Seguretat i Salut, serà considerat Promotor qualsevol persona, física o jurídica,

pública o privada, que, individual o col·lectivament, decideixi, impulsi, programi i financi, amb recursos propis o aliens, les obres de construcció per sí mateix, o per la seva posterior alienació, lliurament o cessió a tercers sota qualsevol títol.

Competències en matèria de Seguretat i Salut del Promotor:

1. Designar al tècnic competent per la Coordinació de Seguretat i Salut en fase de Projecte, quan sigui necessari o es cregui convenient.
2. Designar en fase de Projecte, la redacció de l'Estudi de Seguretat, facilitant al Projectista i al Coordinador respectivament, la documentació i informació prèvia necessària per l'elaboració del Projecte i redacció de l'Estudi de Seguretat i Salut, així com autoritzar als mateixos les modificacions pertinents.
3. Facilitar que el Coordinador de Seguretat i Salut en la fase de projecte intervingui en totes les fases d'elaboració del projecte i de preparació de l'obra.
4. Designar el Coordinador de Seguretat i Salut en fase d'Obra per l'aprovació del Pla de Seguretat i Salut, aportat pel contractista amb antelació a l'inici de les obres, el qual Coordinarà la Seguretat i Salut en fase d'execució material de les mateixes.
5. La designació dels Coordinadors en matèria de Seguretat i Salut no eximeix al Promotor de les seves responsabilitats.
6. Gestionar l'"Avis Previ" davant l'Administració Laboral i obtenir les preceptives llicències i autoritzacions administratives.
7. El Promotor es responsabilitza que tots els agents del fet constructiu tinguin en compte les observacions del Coordinador de Seguretat i Salut, degudament justificades, o bé proposin unes mesures d'una eficàcia, pel cap baix, equivalents.

2.2. Coordinador de Seguretat i Salut

El Coordinador de Seguretat i Salut serà als efectes del present Estudi de Seguretat i Salut, qualsevol persona física legalment habilitada pels seus coneixements específics i que compti amb titulació acadèmica en Construcció.

És designat pel Promotor en qualitat de Coordinador de Seguretat: a) En fase de concepció, estudi i elaboració del Projecte o b) Durant l'Execució de l'obra.

El Coordinador de Seguretat i Salut i Salut forma part de la Direcció d'Obra o Direcció Facultativa/Direcció d'Execució.

Competències en matèria de Seguretat i Salut del Coordinador de Seguretat del Projecte:

El Coordinador de Seguretat i Salut en fase de projecte, és designat pel Promotor quan en l'elaboració del projecte d'obra intervinguin varis projectistes.

Les funcions del Coordinador en matèria de Seguretat i Salut durant l'elaboració del projecte, segons el R.D. 1627/1997, són les següents:

1. Vetllar per a què en fase de concepció, estudi i elaboració del Projecte, el Projectista tingui en consideració els "Principis Generals de la Prevenció en matèria de Seguretat i Salut" (Art. 15 a la L.31/1995), i en particular:
 - d) Prendre les decisions constructives, tècniques i d'organització amb la finalitat de planificar les diferents feines o fases de treball que es desenvolupin simultània o successivament.
 - e) Estimar la duració requerida per l'execució de les diferents feines o fases de treball.
2. Traslladar al Projectista tota la informació preventiva necessària que li cal per integrar la Seguretat i Salut a les diferents fases de concepció, estudi i elaboració del projecte d'obra.

Tenir en compte, cada vegada que sigui necessari, qualsevol estudi de seguretat i salut o estudi bàsic, així com les previsions i informacions útils per efectuar al seu dia, amb les degudes condicions de seguretat i

salut, els previsibles treballs posteriors (manteniment).

Coordinar l'aplicació del que es disposa en els punts anteriors i redactar o fer redactar l'Estudi de Seguretat i Salut.

Competències en matèria de Seguretat i Salut del Coordinador de Seguretat i Salut d'Obra:

El Coordinador de Seguretat i Salut en fase d'execució d'obra, és designat pel Promotor en tots aquells casos en què intervé més d'una empresa i treballadors autònoms o diversos treballadors autònoms.

Les funcions del Coordinador en matèria de Seguretat i Salut durant l'execució de l'obra, segons el R.D. 1627/1997, són les següents:

1. Coordinar l'aplicació dels Principis Generals de l'Acció Preventiva (Art. 15 L. 31/1995) :
 - a) En el moment de prendre les decisions tècniques i d'organització amb el fi de planificar les diferents tasques o fases de treball que s'hagin de desenvolupar simultània o successivament.
 - b) En l'estimació de la durada requerida per a l'execució d'aquests treballs o fases de treball.
2. Coordinar les activitats de l'obra per garantir que els Contractistes, i, si n'hi ha dels Subcontractistes i els treballadors autònoms, apliquin de manera coherent i responsable els Principis de l'Acció Preventiva que recull l'article 15 de la Llei de Prevenció de Riscos Laborals (L.31/1995 de 8 de novembre) durant l'execució de l'obra i, en particular, en les tasques o activitats al què es refereix l'article 10 del R.D. 1627/1997 de 24 d'octubre sobre Disposicions mínimes de Seguretat i Salut a les obres de construcció:
 - a) El manteniment de l'obra en bon estat d'ordre i neteja.
 - b) L'elecció de l'emplaçament dels llocs i àrees de treball, tenint en compte les seves condicions d'accés, i la determinació de les vies o zones de desplaçament o circulació.
 - c) La manipulació dels diferents materials i la utilització dels mitjans auxiliars.
 - d) El manteniment, el control previ a la posta en servei i el control periòdic de les instal·lacions i dispositius necessaris per a l'execució de l'obra, a fi de corregir els defectes que puguin afectar a la seguretat i la salut dels treballadors.
 - e) La delimitació i el condicionament de les zones d'emmagatzematge i dipòsit dels diferents materials, en particular si es tracta de matèries o substàncies perilloses.
 - f) La recollida dels materials perillosos utilitzats.
 - g) L'emmagatzematge i l'eliminació o evacuació dels residus i deixalles.
 - h) L'adaptació, d'acord amb l'evolució de l'obra, del període de temps efectiu que haurà de dedicar-se als diferents treballs o fases de treball.
 - i) La informació i coordinació entre els contractistes, subcontractistes i treballadors autònoms.
 - j) Les interaccions i incompatibilitats amb qualsevol tipus de treball o activitat que es realitzi en l'obra o a prop del lloc de l'obra.
3. Aprovar el Pla de Seguretat i Salut (PSS) elaborat pel contractista i, si s'escau, les modificacions que s'hi haguessin introduït. La Direcció Facultativa prendrà aquesta funció quan no calgui la designació de Coordinador.
4. Organitzar la coordinació d'activitats empresarials prevista en l'article 24 de la Llei de Prevenció de Riscos Laborals.
5. Coordinar les accions i funcions de control de l'aplicació correcta dels mètodes de treball.
6. Adoptar les mesures necessàries perquè només puguin accedir a l'obra les persones autoritzades.

El Coordinador de Seguretat i Salut en la fase d'execució de l'obra respondrà davant del Promotor, del compliment de la seva funció com staff assessor especialitzat en Prevenció de la Sinistralitat Laboral, en col·laboració estricta amb els diferents agents que intervinguin a l'execució material de l'obra. Qualsevol divergència serà presentada al Promotor com a màxim patró i responsable de la gestió constructiva de la promoció de l'obra, a fi que aquest prengui, en funció de la seva autoritat, la decisió executiva que calgui.

Les responsabilitats del Coordinador no eximiran de les seves responsabilitats al Promotor, Fabricants i Subministradors d'equips, eines i mitjans auxiliars, Direcció d'Obra o Direcció Facultativa, Contractistes, Subcontractistes, treballadors autònoms i treballadors.

2.3. Projectista

És el tècnic habilitat professionalment que, per encàrrec del Promotor i amb subjecció a la normativa tècnica i urbanística corresponent, redacta el Projecte.

Podran redactar projectes parcials del Projecte, o parts que el complementin, altres tècnics, de forma coordinada amb l'autor d'aquest, contant en aquest cas, amb la col·laboració del Coordinador de Seguretat i Salut designat pel Promotor.

Quan el Projecte es desenvolupa o completa mitjançant projectes parcials o d'altres documents tècnics, cada projectista assumeix la titularitat del seu projecte.

Competències en matèria de Seguretat i Salut del Projectista:

1. Tenir en consideració els suggeriments del Coordinador de Seguretat i Salut en fase de Projecte per integrar els Principis de l'Acció Preventiva (Art. 15 L. 31/1995), prendre les decisions constructives, tècniques i d'organització que puguin afectar a la planificació dels treballs o fases de treball durant l'execució de les obres.
2. Acordar, en el seu cas, amb el promotor la contractació de col·laboracions parcials.

2.4. Director d'Obra

És el tècnic habilitat professionalment que, formant part de la Direcció d'Obra o Direcció Facultativa, dirigeix el desenvolupament de l'obra en els aspectes tècnics, estètics, urbanístics i mediambientals, de conformitat amb el Projecte que el defineix, la llicència constructiva i d'altres autoritzacions preceptives i les condicions del contracte, amb l'objecte d'assegurar l'adequació al fi proposat. En el cas que el Director d'Obra dirigeixi a més a més l'execució material de la mateixa, assumirà la funció tècnica de la seva realització i del control qualitatiu i quantitatiu de l'obra executada i de la seva qualitat.

Podran dirigir les obres dels projectes parcials altres tècnics, sota la coordinació del Director d'Obra, contant amb la col·laboració del Coordinador de Seguretat i Salut en fase d'Obra, nomenat pel Promotor.

Competències en matèria de Seguretat i Salut del Director d'Obra:

1. Verificar el replanteig, l'adequació dels fonaments, estabilitat dels terrenys i de l'estructura projectada a les característiques geotècniques del terreny.
2. Si dirigeix l'execució material de l'obra, verificar la recepció d'obra dels productes de construcció, ordenant la realització dels assaigs i proves precises; comprovar els nivells, desploms, influència de les condicions ambientals en la realització dels treballs, els materials, la correcta execució i disposició dels elements constructius, de les instal·lacions i dels Medis Auxiliars d'Utilitat Preventiva i la Senyalització, d'acord amb el Projecte i l'Estudi de Seguretat i Salut.
3. Resoldre les contingències que es produeixin a l'obra i consignar en el Llibre d'Ordres i Assistència les instruccions necessàries per la correcta interpretació del Projecte i dels Medis Auxiliars d'Utilitat Preventiva i solucions de Seguretat i Salut Integrada previstes en el mateix.
4. Elaborar a requeriment del Coordinador de Seguretat i Salut o amb la seva conformitat, eventuais modificacions del projecte, que vinguin exigides per la marxa de l'obra i que puguin afectar a la Seguretat i Salut dels treballs, sempre que les mateixes s'adeqüin a les disposicions normatives contemplades a la redacció del Projecte i del seu Estudi de Seguretat i Salut.
5. Subscriure l'Acta de Replanteig o començament de l'obra, confrontant prèviament amb el Coordinador de Seguretat i Salut l'existència prèvia de l'Acta d'Aprovació del Pla de Seguretat i Salut del contractista.
6. Certificar el final d'obra, simultàniament amb el Coordinador de Seguretat, amb els visats que siguin preceptius.
7. Conformar les certificacions parcials i la liquidació final de les unitats d'obra i de Seguretat i Salut executades, simultàniament amb el Coordinador de Seguretat.
8. Les instruccions i ordres que doni la Direcció d'Obra o Direcció Facultativa, seran normalment verbals, tenint força per obligar a tots els efectes. Els desviaments respecte al compliment del Pla de Seguretat i

Salut, s'anotaran pel Coordinador al Llibre d'incidències

9. Elaborar i subscriure conjuntament amb el Coordinador de Seguretat, la Memòria de Seguretat i Salut de l'obra finalitzada, per lliurar-la al promotor, amb els visats que foren perceptius.

2.5. Contractista o constructor (empresari principal) i Subcontractistes

Definició de Contractista:

És qualsevol persona, física o jurídica, que individual o col·lectivament, assumeix contractualment davant el Promotor, el compromís d'executar, en condicions de solvència i Seguretat, amb medis humans i materials, propis o aliens, les obres o part de les mateixes amb subjecció al contracte, el Projecte i el seu Estudi de Seguretat i Salut.

Definició de Subcontractista:

És qualsevol persona física o jurídica que assumeix contractualment davant el contractista, empresari principal, el compromís de realitzar determinades parts o instal·lacions de l'obra, amb subjecció al contracte, al Projecte i al Pla de Seguretat, del Contractista, pel que es regeix la seva execució.

Competències en matèria de Seguretat i Salut del Contractista i/o Subcontractista:

1. El Contractista haurà d'executar l'obra amb subjecció al Projecte, directrius de l'Estudi i compromisos del Pla de Seguretat i Salut, a la legislació aplicable i a les instruccions del Director d'Obra, i del Coordinador de Seguretat i Salut, amb la finalitat de dur a terme les condicions preventives de la sinistralitat laboral i l'assegurament de la qualitat, compromeses en el Pla de Seguretat i Salut i exigides en el Projecte
2. Tenir acreditació empresarial i la solvència i capacitació tècnica, professional i econòmica que l'habiliti per al compliment de les condicions exigibles per actuar com constructor (i/o subcontractista, en el seu cas), en condicions de Seguretat i Salut.
3. Designar al Cap d'Obra que assumirà la representació tècnica del Constructor (i/o Subcontractista, en el seu cas), a l'obra i que per la seva titulació o experiència haurà de tenir la capacitat adequada d'acord amb les característiques i complexitat de l'obra.
4. Assignar a l'obra els medis humans i materials que la seva importància ho requereixi.
5. Formalitzar les subcontractacions de determinades parts o instal·lacions de l'obra dins dels límits establerts en el Contracte.
6. Redactar i signar el Pla de Seguretat i Salut que desenvolupi l'Estudi de Seguretat i Salut del Projecte. El Subcontractista podrà incorporar els suggeriments de millora corresponents a la seva especialització, en el Pla de Seguretat i Salut del Contractista i presentar-los a l'aprovació del Coordinador de Seguretat.
7. El representant legal del Contractista signarà l'Acta d'Aprovació del Pla de Seguretat i Salut conjuntament amb el Coordinador de Seguretat.
8. Signar l'Acta de Replanteig o començament i l'Acta de Recepció de l'obra.
9. Aplicarà els Principis de l'Acció Preventiva que recull l'article 15 de la Llei de Prevenció de Riscos Laborals, en particular, en desenvolupar les tasques o activitats indicades en l'esmentat article 10 del R.D. 1627/1997:
 - k) Complir i fer complir al seu personal allò establert en el Pla de Seguretat i Salut (PSS).
 - l) Complir la normativa en matèria de prevenció de riscos laborals, tenint en compte, si s'escau, les obligacions que fan referència a la coordinació d'activitats empresarials previstes en l'article 24 de la Llei de Prevenció de Riscos Laborals, i en conseqüència complir el R.D. 171/2004, i també complir les disposicions mínimes establertes en l'annex IV del R.D. 1627/1997, durant l'execució de l'obra.
 - m) Informar i facilitar les instruccions adequades als treballadors autònoms sobre totes les mesures que s'hagin d'adoptar pel que fa a la seguretat i salut a l'obra.
 - n) Atendre les indicacions i complir les instruccions del Coordinador en matèria de seguretat i salut durant l'execució de l'obra, i si és el cas, de la Direcció Facultativa.

10. Els Contractistes i Subcontractistes seran responsables de l'execució correcta de les mesures preventives fixades en el Pla de Seguretat i Salut (PSS) en relació amb les obligacions que corresponen directament a ells o, si escau, als treballadors autònoms que hagin contractat.
11. A més, els Contractistes i Subcontractistes respondran solidàriament de les conseqüències que es derivin de l'incompliment de les mesures previstes al Pla, als termes de l'apartat 2 de l'article 42 de la Llei de Prevenció de Riscos Laborals.
12. El Contractista principal haurà de vigilar el compliment de la normativa de prevenció de riscos laborals per part de les empreses Subcontractistes.
13. Abans de l'inici de l'activitat a l'obra, el Contractista principal exigirà als Subcontractistes que acreditin per escrit que han realitzat, per als treballs a realitzar, l'avaluació de riscos i la planificació de la seva activitat preventiva. Així mateix, el Contractista principal exigirà als Subcontractistes que acreditin per escrit que han complert les seves obligacions en matèria d'informació i formació respecte als treballadors que hagin de prestar servei a l'obra.
14. El Contractista principal haurà de comprovar que els Subcontractistes que concorren a l'obra han establert entre ells els medis necessaris de coordinació.
15. Les responsabilitats del Coordinador, de la Direcció Facultativa i del Promotor no eximiran de les seves responsabilitats als Contractistes i al Subcontractistes.
16. El Constructor serà responsable de la correcta execució dels treballs mitjançant l'aplicació de Procediments i Mètodes de Treball intrínsecament segurs (SEGURETAT INTEGRADA), per assegurar la integritat de les persones, els materials i els mitjans auxiliars fets servir a l'obra.
17. El Contractista principal facilitarà per escrit a l'inici de l'obra, el nom del Director Tècnic, que serà creditor de la conformitat del Coordinador i de la Direcció Facultativa. El Director Tècnic podrà exercir simultàniament el càrrec de Cap d'Obra, o bé, delegarà l'esmentada funció a altre tècnic, Cap d'Obra, amb coneixements contrastats i suficients de construcció a peu d'obra. El Director Tècnic, o en absència el Cap d'Obra o l'Encarregat General, ostentaran successivament la prelació de representació del Contractista a l'obra.
18. El representant del Contractista a l'obra, assumirà la responsabilitat de l'execució de les activitats preventives incloses al present Plec i el seu nom figurarà al Llibre d'Incidències.
19. Serà responsabilitat del Contractista i del Director Tècnic, o del Cap d'Obra i/o Encarregat en el seu cas, l'incompliment de les mesures preventives, a l'obra i entorn material, de conformitat a la normativa legal vigent.
20. El Contractista també serà responsable de la realització del Pla de Seguretat i Salut (PSS), així com de l'específica vigilància i supervisió de seguretat, tant del personal propi com subcontractat, així com de facilitar les mesures sanitàries de caràcter preventiu laboral, formació, informació i capacitació del personal, conservació i reposició dels elements de protecció personal dels treballadors, càlcul i dimensions dels Sistemes de Proteccions Col·lectives i en especial, les baranes i passarel·les, condemna de forats verticals i horitzontals susceptibles de permetre la caiguda de persones o objectes, característiques de les escales i estabilitat dels esglaons i recolzadors, ordre i neteja de les zones de treball, enllumenat i ventilació dels llocs de treball, bastides, apuntalaments, encofrats i estintolaments, aplecs i emmagatzematges de materials, ordre d'execució dels treballs constructius, seguretat de les màquines, grues, aparells d'elevació, mesures auxiliars i equips de treball en general, distància i localització d'estesa i canalitzacions de les companyies subministradores, així com qualsevol altre mesura de caràcter general i d'obligat compliment, segons la normativa legal vigent i els costums del sector i que pugui afectar a aquest centre de treball.
21. El Director Tècnic (o el Cap d'Obra), visitaran l'obra com a mínim amb una cadència diària i hauran de donar les instruccions pertinents a l'Encarregat General, que haurà de ser una persona de provada capacitat pel càrrec, haurà d'estar present a l'obra durant la realització de tot el treball que s'executi. Sempre que sigui preceptiu i no existeixi altra designada a l'efecte, s'entendrà que l'Encarregat General és al mateix temps el Supervisor General de Seguretat i Salut del Centre de Treball per part del Contractista, amb independència de qualsevol altre requisit formal.
22. L'acceptació expressa o tàcita del Contractista pressuposa que aquest ha reconegut l'emplaçament del terreny, les comunicacions, accessos, afectació de serveis, característiques del terreny, mides de seguretats necessàries, etc. i no podrà al·legar en el futur ignorància d'aquestes circumstàncies.

23. El Contractista haurà de disposar de les pòlisses d'assegurança necessària per a cobrir les responsabilitats que puguin esdevenir per motius de l'obra i el seu entorn, i serà responsable dels danys i perjudicis directes o indirectes que pugui ocasionar a tercers, tant per omisió com per negligència, imprudència o imperícia professional, del personal al seu càrrec, així com del Subcontractistes, industrials i/o treballadors autònoms que intervinguin a l'obra.
24. Les instruccions i ordres que doni la Direcció d'Obra o Direcció Facultativa, seran normalment verbals, tenint força per obligar a tots els efectes. Els desviaments respecte al compliment del Pla de Seguretat i Salut, s'anotaran pel Coordinador al Llibre d'Incidències.
En cas d'incompliment reiterat dels compromisos del Pla de Seguretat i Salut (PSS), el Coordinador i Tècnics de la Direcció d'Obra o Direcció Facultativa, Constructor, Director Tècnic, Cap d'Obra, Encarregat, Supervisor de Seguretat, Delegat Sindical de Prevenció o els representants del Servei de Prevenció (propi o concertat) del Contractista i/o Subcontractistes, tenen el dret a fer constar al Llibre d'Incidències, tot allò que consideri d'interès per a reconduir la situació als àmbits previstos al Pla de Seguretat i Salut de l'obra.
25. Les condicions de seguretat i salut del personal, dins de l'obra i els seus desplaçaments a/o des del seu domicili particular, seran responsabilitat dels Contractistes i/o Subcontractistes així com dels propis treballadors Autònoms.
26. També serà responsabilitat del Contractista, el tancament perimetral del recinte de l'obra i protecció de la mateixa, el control i reglament intern de policia a l'entrada, per a evitar la intromissió incontrolada de tercers aliens i curiosos, la protecció d'accessos i l'organització de zones de pas amb destinació als visitants de les oficines d'obra.
27. El Contractista haurà de disposar d'un senzill, però efectiu, Pla d'Emergència per a l'obra, en previsió d'incendis, pluges, glaçades, vent, etc. que puguin posar en situació de risc al personal d'obra, a tercers o als medis e instal·lacions de la pròpia obra o limítrofs.
28. El Contractista i/o Subcontractistes tenen absolutament prohibit l'ús d'explosius sense autorització escrita de la Direcció d'Obra o Direcció Facultativa.
29. La utilització de grues, elevadors o d'altres màquines especials, es realitzarà per operaris especialitzats i posseïdors del carnet de grua torre, del títol d'operador de grua mòbil i en altres casos l'acreditació que correspongui, sota la supervisió d'un tècnic especialitzat i competent a càrrec del Contractista. El Coordinador rebrà una còpia de cada títol d'habilitació signat per l'operador de la màquina i del responsable tècnic que autoritza l'habilitació avalant-hi la idoneïtat d'aquell per a realitzar la seva feina, en aquesta obra en concret.
30. Tot operador de grua mòbil haurà d'estar en possessió del carnet de gruista segons l'Instrucció Tècnica Complementària "MIE-AEM-4" aprovada per RD 837/2003 expedit pel òrgan competent o en el seu defecte certificat de formació emès per entitat reconeguda; tot ell per garantir el total coneixement dels equips de treballs de forma que es pugui garantir el màxim de seguretat a les tasques a desenvolupar.
31. El delegat del contractista haurà de certificar que tot operador de grua mòbil es troba en possessió del carnet de gruista segons especificacions del paràgraf anterior, així mateix haurà de certificar que totes les grues mòbils que s'utilitzin a l'obra compleixen totes i cadascunes de l'especificacions establertes a l'ITC "MIE-AEM-4".

2.6. Treballadors Autònoms

Persona física diferent al Contractista i/o Subcontractista que realitzarà de forma personal i directa una activitat professional, sense cap subjecció a un contracte de treball, i que assumeix contractualment davant el Promotor, el Contractista o el Subcontractista el compromís de realitzar determinades parts o instal·lacions de l'obra.

Competències en matèria de Seguretat i Salut del Treballador Autònom:

1. Aplicar els Principis de l'Acció Preventiva que es recullen en l'article 15 de la Llei de Prevenció de Riscos Laborals, en particular, en desenvolupar les tasques o activitats indicades en l'article 10 del R.D. 1627/1997.
2. Complir les disposicions mínimes de seguretat i salut, que estableix l'annex IV del R.D. 1627/1997, durant l'execució de l'obra.

3. Complir les obligacions en matèria de prevenció de riscos que estableix pels treballadors l'article 29, 1,2, de la Llei de Prevenció de Riscos Laborals.
4. Ajustar la seva actuació en l'obra conforme als deures de coordinació d'activitats empresarials establerts en l'article 24 de la Llei de Prevenció de Riscos Laborals, participant, en particular, en qualsevol mesura d'actuació coordinada que s'hagi establert.
5. Utilitzar els equips de treball d'acord amb allò disposat en el R.D. 1215/1997, de 18 de juliol, pel qual s'estableixen les disposicions mínimes de seguretat i salut per a la utilització dels equips de treball per part dels treballadors.
6. Escollir i utilitzar els equips de protecció individual, segons preveu el R.D. 773/1997, de 30 de maig, sobre disposicions mínimes de seguretat i salut relativa a la utilització dels equips de protecció individual per part dels treballadors.
7. Atendre les indicacions i complir les instruccions del Coordinador en matèria de seguretat i de salut durant l'execució de l'obra i de la Direcció d'Obra o Direcció Facultativa, si n'hi ha.
8. Els treballadors autònoms hauran de complir allò establert en el Pla de Seguretat i Salut (PSS):
 - a) La maquinària, els aparells i les eines que s'utilitzen a l'obra, han de respondre a les prescripcions de seguretat i salut, equivalents i pròpies, dels equipaments de treball que l'empresari Contractista posa a disposició dels seus treballadors.
 - b) Els autònoms i els empresaris que exerceixen personalment una activitat a l'obra, han d'utilitzar equipament de protecció individual apropiat, i respectar el manteniment en condicions d'eficàcia dels diferents sistemes de protecció col·lectiva instal·lats a l'obra, segons el risc que s'ha de prevenir i l'entorn del treball.

2.7. Treballadors

Persona física diferent al Contractista, Subcontractista i/o Treballador Autònom que realitzarà de forma personal i directa una activitat professional remunerada per compte aliè, amb subjecció a un contracte laboral, i que assumeix contractualment davant l'empresari el compromís de desenvolupar a l'obra les activitats corresponents a la seva categoria i especialitat professional, seguint les instruccions d'aquell.

Competències en matèria de Seguretat i Salut del Treballador:

1. El deure d'obeir les instruccions del Contractista en allò relatiu a Seguretat i Salut.
2. El deure d'indicar els perills potencials.
3. Té responsabilitat dels actes personals.
4. Té el dret a rebre informació adequada i comprensible i a formular propostes, en relació a la seguretat i salut, en especial sobre el Pla de Seguretat i Salut (PSS).
5. Té el dret a la consulta i participació, d'acord amb l'article 18, 2 de la Llei de Prevenció de Riscos Laborals.
6. Té el dret a adreçar-se a l'autoritat competent.
7. Té el dret a interrompre el treball en cas de perill imminent i seriós per a la seva integritat i la dels seus companys o tercers aliens a l'obra.
8. Té el dret de fer us i el fruit d'unes instal·lacions provisionals de Salubritat i Confort, previstes especialment pel personal d'obra, suficients, adequades i dignes, durant el temps que duri la seva permanència a l'obra.

3. DOCUMENTACIÓ PREVENTIVA DE CARÀCTER CONTRACTUAL

3.1. Interpretació dels documents vinculants en matèria de Seguretat i Salut

Excepte en el cas que l'escriptura del Contracte o Document de Conveni Contractual ho indiqui específicament d'altra manera, l'ordre de prelación dels Documents contractuals en matèria de Seguretat i Salut per aquesta obra serà el següent:

1. Escripura del Contracte o Document del Conveni Contractual.
2. Bases del Concurs.
3. Plec de Prescripcions per la Redacció dels Estudis de Seguretat i Salut i la Coordinació de Seguretat i salut en fases de Projecte i/o d'Obra.
4. Plec de Condicions Generals del Projecte i de l'Estudi de Seguretat i Salut.
5. Plec de Condicions Facultatius i Econòmiques del Projecte i de l'Estudi de Seguretat i Salut.

6. Procediments Operatius de Seguretat i Salut i/o Procediments de control Administratiu de Seguretat, redactats durant la redacció del Projecte i/o durant l'Execució material de l'Obra, pel Coordinador de Seguretat.
7. Plànols i Detalls Gràfics de l'Estudi de Seguretat i Salut.
8. Pla d'Acció Preventiva de l'empresari-contractista.
9. Pla de Seguretat i Salut de desenvolupament de l'Estudi de Seguretat i Salut del Contractista per l'obra en qüestió.
10. Protocols, procediments, manuals i/o Normes de Seguretat i Salut interna del Contractista i/o Subcontractistes, d'aplicació en l'obra.

Feta aquesta excepció, els diferents documents que constitueixen el Contracte seran considerats com mútuament explicatius, però en el cas d'ambigüitats o discrepàncies interpretatives de temes relacionats amb la Seguretat, seran aclarides i corregides pel Director d'Obra qui, després de consultar amb el Coordinador de Seguretat, farà l'ús de la seva facultat d'aclarir al Contractista les interpretacions pertinents.

Si en el mateix sentit, el Contractista descobreix errades, omissions, discrepàncies o contradiccions tindrà que notificar-ho immediatament per escrit al Director d'Obra qui després de consultar amb el Coordinador de Seguretat, aclarirà ràpidament tots els assumptes, notificant la seva resolució al Contractista. Qualsevol treball relacionat amb temes de Seguretat i Salut, que hagués estat executat pel Contractista sense prèvia autorització del Director d'Obra o del Coordinador de Seguretat, serà responsabilitat del Contractista, restant el Director d'Obra i el Coordinador de Seguretat, eximits de qualsevol responsabilitat derivada de les conseqüències de les mesures preventives, tècnicament inadequades, que hagin pogut adoptar el Contractista pel seu compte.

En el cas que el contractista no notifiqui per escrit el descobriment d'errades, omissions, discrepàncies o contradiccions, això, no tan sols no l'eximeix de l'obligació d'aplicar les mesures de Seguretat i Salut raonablement exigibles per la reglamentació vigent, els usos i la praxi habitual de la Seguretat Integrada en la construcció, que siguin manifestament indispensables per dur a terme l'esperit o la intenció posada en el Projecte i l'Estudi de Seguretat i Salut, si no que hauran de ser materialitzats com si haguessin estat completes i correctament especificades en el Projecte i el corresponent Estudi de Seguretat i Salut.

Totes les parts del contracte s'entenen complementàries entre si, per la qual cosa qualsevol treball requerit en un sol document, encara que no estigui esmentat en cap altre, tindrà el mateix caràcter contractual que si s'hagués recollit en tots.

3.2. Vigència de l'Estudi de Seguretat i Salut

El Coordinador de Seguretat, a la vista dels continguts del Pla de Seguretat i Salut aportat pel Contractista, com document de gestió preventiva d'adaptació de la seva pròpia "cultura preventiva interna d'empresa" el desenvolupament dels continguts del Projecte i l'Estudi de Seguretat i Salut per l'execució material de l'obra, podrà indicar en l'Acta d'Aprovació del Pla de Seguretat, la declaració expressa de subsistència, d'aquells aspectes que puguin estar, a criteri del Coordinador, millor desenvolupats en l'Estudi de Seguretat, com ampliadors i complementaris dels continguts del Pla de Seguretat i Salut del Contractista.

Els Procediments Operatius i/o Administratius de Seguretat, que pugessin redactar el Coordinador de Seguretat i Salut amb posterioritat a l'Aprovació del Pla de Seguretat i Salut, tindrà la consideració de document de desenvolupament de l'Estudi i Pla de Seguretat, essent, per tant, vinculants per les parts contractants.

3.3. Pla de Seguretat i Salut del Contractista

D'acord al que es disposa el R.D. 1627 / 1997, cada contractista està obligat a redactar, abans de l'inici dels seus treballs a l'obra, un Pla de Seguretat i Salut adaptant aquest E.S.S. als seus medis, mètodes d'execució i al "PLA D'ACCIÓ PREVENTIVA INTERNA D'EMPRESA", realitzat de conformitat al R.D.39 / 1997 "LLEI DE PREVENCIÓ DE RISCOS LABORALS" (Arts. 1, 2 ap. 1, 8 i 9) .

El Contractista en el seu Pla de Seguretat i Salut està obligat a incloure els requisits formals establerts a l'Art. 7

del R.D. 1627/ 1997, no obstant, el Contractista té plena llibertat per estructurar formalment aquest Pla de Seguretat i Salut .

El Contractista, en el seu Pla de Seguretat i Salut, adjuntarà, com a mínim, els plànols següents amb els continguts que en cada cas s'indiquen.

Plànol o Plànols de situació amb les característiques de l'entorn. Indicant:

- Ubicació dels serveis públics.
 - Electricitat.
 - Clavegueram.
 - Aigua potable.
 - Gas.
 - Oleoductes.
 - Altres.
- Situació i amplada dels carrers (reals i previstos).
 - Accessos al recinte.
 - Garites de control d'accessos.
- Acotat del perímetre del solar.
- Distàncies de l'edifici amb els límits del solar.
- Edificacions veïnes existents.
- Servituds.

Plànols en planta d'ordenació general de l'obra, segons les diverses fases previstes en funció del seu pla d'execució real. Indicant:

- Tancament del solar.
- Murs de contenció, atalussats, pous, talls del terreny i desnivells.
- Nivells definitius dels diferents accessos al solar i rasants de vials colindants.
- Ubicació d'instal·lacions d'implantació provisional per al personal d'obra:
 - Banys: Equipament (lavabos, retretes, dutxes, escalfador...).
 - Vestuaris del personal: Equipament (taquilles, bancs correguts, estufes...).
 - Refectori o Menjador: Equipament (taules, seients, escalfaplats, frigorífic...).
 - Farmaciola: Equipament.
 - Altres.
- Llocs destinats a apilaments.
 - Àrids i materials ensijats.
 - Armadures, barres, tubs i biguetes.
 - Materials paletitzats.
 - Fusta.
 - Materials ensacats.
 - Materials en caixes.
 - Materials en bidons.
 - Materials solts.
 - Runes i residus.
 - Ferralla.
 - Aigua.
 - Combustibles.
 - Substàncies tòxiques.
 - Substàncies explosives i/o deflagrants.
- Ubicació de maquinària fixa i àmbit d'influència previst.
 - Aparells de manteniment mecànica: grues torre, muntacàrregues, cabrestants, maquetes, baixants de runes, cintes transportadores, bomba d'extracció de fluids.
 - Estació de formigonat.
 - Sitja de morter.

- Planta de piconament i/o selecció d'àrids.
- Circuits de circulació interna de vehicles, límits de circulació i zones d'aparcament. Senyalització de circulació.
- Circuits de circulació interna del personal d'obra. Senyalització de Seguretat.
- Esquema d'instal·lació elèctrica provisional.
- Esquema d'instal·lació d'il·luminació provisional.
- Esquema d'instal·lació provisional de subministrament d'aigua.

Plànols en planta i seccions d'instal·lació de Sistemes de Protecció Col·lectiva.

(*) Representació cronològica per fases d'execució.

- Protecció en previsió de caigudes de persones o objectes des de buits verticals de façanes:
 - Ubicació de bastida porticada d'estructura tubular cobrint la totalitat dels fronts de façana en avançament simultani a l'execució d'estructura fins l'acabament de tancaments i coberta.(*).
 - (*) Sistema de Protecció Col·lectiva preferent
 - Ubicació i replanteig del conjunt de forques metàl·liques i xarxes de seguretat.(*).
 - (*) En cas de no realitzar-se seguretat integrada amb bastides tubulars, prèvia justificació en l'ESS.
 - Ubicació i replanteig de xarxes de desencofrat.
 - Ubicació i replanteig de baranes de seguretat (*).
 - (*) En cas de no realitzar-se seguretat integrada amb bastides tubulars, prèvia justificació en l'ESS.
 - Ubicació i replanteig de marquesines en voladís de seguretat (*).
 - (*) En cas de no realitzar-se seguretat integrada amb bastides tubulars, prèvia justificació en l'ESS.
- Protecció en previsió de caigudes de persones o objectes des de buits verticals d'escaleres:
 - Ubicació i replanteig de xarxes verticals de seguretat en perímetre i buit de travessers d'escaleres (*).
 - (*) Sistema de Protecció Col·lectiva preferent.
 - Ubicació i replanteig de baranes de seguretat en perímetre i buit de travessers d'escaleres.
- Protecció en previsió de caigudes de persones o objectes des de buits horitzontals de patis de llums, xemeneies, buits d'instal·lacions i encofrats.
 - Ubicació i replanteig de condemna amb malla electrosoldada enjovant en el cercol perimetral (*).
 - (*) Sistema de Protecció Col·lectiva preferent en forjat
 - Ubicació i replanteig de xarxes horitzontals de seguretat en patis interiors.
 - Planta d'estructura amb ubicació i replanteig de xarxes horitzontals de seguretat sota taulers i sotaponts d'encofrats horitzontals recuperables.
 - Ubicació i replanteig d'entarimat horitzontal de fusta colada en passos d'instal·lacions, arquetes i registres provisionals.
 - Ubicació i replanteig de barana perimetral de seguretat.

Plànols de proteccions en plataformes i zones de pas. Contingut:

- Passarel·les (ubicació i elements constitutius).
- Escaleres provisionals.
- Detalls de tapes provisionals d'arquetes o de buits.
- Abalisament i senyalització de zones de pas.
- Condemna d'accessos i proteccions en contenció d'estabilitat de terrenys.
- Ubicació de bastides penjades: Projecte i replanteig dels pescants i les guindoles.
- Sàgola de cable per a ancoratge i lliscament de cinturó de seguretat en perímetres exteriors amb risc de caigudes d'altura.

Plànol o plànols de distribució d'elements de seguretat per a l'ús i manteniment posterior de l'obra executada (*).

- Bastides suspeses sobre guindoles carrileres per a neteja de façana.
- Plataformes lliscants sobre carrils per a manteniment de paraments verticals.
- Bastides especials.
- Plataformes en voladís i moll de descàrrega escamotejables per a introducció i evacuació d'equips.
- Baranes perimetrals escamotejables per a treballs de manteniment en cobertes no transitables.
- Escaleres de gat amb enclavament d'accessos i equipament de Sistema de Protecció Col·lectiva.

- Replanteig d'ancoratges i sàgoles per a cinturons en façanes, xemeneies, finestrals i patis.
- Replanteig de pescants escamotejables o bigues retràctils.
- Escala d'incendis i/o mànega tèxtil ignífuga d'evacuació.
- Altres.
(*) Tant sols en cas que estiguin contemplats en el Projecte Executiu.

Plànol d'evacuació interna d'accidentats (*).

- Plànol de carrers per a evacuació d'accidentats en obres urbanes.
- Plànol de carreteres per a evacuació d'accidentats en obres aïllades.
(*) Tant sols per a obres complexes o especials.

Altres.

3.4. El "Llibre d'Incidències"

A l'obra existirà, adequadament protocolitzat, el document oficial "LLIBRE D'INCIDÈNCIES", facilitat per la Direcció d'Obra o Direcció Facultativa, visat pel Col·legi Professional corresponent (O. Departament de Treball 22 Gener de 1998 D.O.G.C. 2565 -27.1.1998).

Segons l'article 13 del Real Decret 1627/97 de 24 d'Octubre, aquest llibre haurà d'estar permanentment a l'obra, en poder del Coordinador de Seguretat i Salut, i a disposició de la Direcció d'Obra o Direcció Facultativa, Contractistes, Subcontractistes i Treballadors Autònoms, Tècnics dels Centres Provincials de Seguretat i Salut i del Vigilant (Supervisor) de Seguretat, o en el seu cas, del representat dels treballadors, els quals podran realitzar-li les anotacions que considerin adient respecte a les desviacions en el compliment del Pla de Seguretat i Salut, per a que el Contractista procedeixi a la seva notificació a l'Autoritat Laboral, en un termini inferior a 24 hores.

3.5. Caràcter vinculant del Contracte o document del "Conveni de Prevenció i Coordinació" i documentació contractual annexa en matèria de Seguretat

El CONVENI DE PREVENCIÓ i COORDINACIÓ subscrit entre el Promotor (o el seu representant), Contractista, Projectista, Coordinador de Seguretat, Direcció d'Obra o Direcció Facultativa i Representant Sindical Delegat de Prevenció, podrà ésser elevat a escriptura pública a requeriment de les parts atorgants del mateix, essent de compte exclusiva del Contractista totes les despeses notariales i fiscals que es derivin.

El Promotor podrà prèvia notificació escrita al Contractista, assignar totes o part de les seves facultats assumides contractualment, a la persona física, jurídica o corporació que tingues a be designar a l'efecte, segons procedeixi.

Els terminis i provisions de la documentació contractual contemplada en l'apartat 2.1. del present Plec, junt amb els terminis i provisions de tots els documents aquí incorporats per referència, constitueixen l'acord ple i total entre les parts i no durà a terme cap acord o enteniment de cap naturalesa, ni el Promotor farà cap endossament o representacions al Contractista, excepte les que s'estableixin expressament mitjançant contracte. Cap modificació verbal als mateixos tindrà validesa o força o efecte algun.

El Promotor i el Contractista s'obligaran a si mateixos i als seus successors, representants legals i/o concessionaris, amb respecte al pactat en la documentació contractual vinculant en matèria de Seguretat. El Contractista no es agent o representant legal del Promotor, pel que aquest no serà responsable de cap manera de les obligacions o responsabilitats en què incorri o assumeixi el Contractista.

No es considerarà que alguna de les parts hagi renunciat a algun dret, poder o privilegi atorgat per qualsevol dels documents contractuals vinculants en matèria de Seguretat, o provisió dels mateixos, llevat que tal renúncia hagi estat degudament expressada per escrit i reconeguda per les parts afectades.

Tots els recursos o remeis brindats per la documentació contractual vinculant en matèria de Seguretat, hauran

de ser presos i interpretats com acumulatius, és a dir, addicionals a qualsevol altre recurs prescrit per la llei.

Les controvèrsies que puguin sorgir entre les parts, respecte a la interpretació de la documentació contractual vinculant en matèria de Seguretat, serà competència de la jurisdicció civil. No obstant, es consideraran actes jurídics separables els que es dicten en relació amb la preparació i adjudicació del Contracte i, en conseqüència, podran ser impugnats davant l'ordre jurisdiccional contenciós-administratiu d'acord amb la normativa reguladora de l'esmentada jurisdicció.

4. NORMATIVA LEGAL D'APLICACIÓ

Per a la realització del Pla de Seguretat i Salut, el Contractista tindrà en compte la normativa existent i vigent en el decurs de la redacció de l'ESS (o EBSS), obligatòria o no, que pugui ésser d'aplicació.

A títol orientatiu, i sense caràcter limitatiu, s'adjunta una relació de normativa aplicable. El Contractista, no obstant, afegirà al llistat general de la normativa aplicable a la seva obra les esmenes de caràcter tècnic particular que no siguin a la relació i correspongui aplicar al seu Pla.

4.1. Textos generals

- Convenis col·lectius.
- “Reglamento de seguridad e higiene en el trabajo en la industria de la construcción. OM 20 de mayo de 1952 (BOE 15 de junio de 1958)”. Modificada per “Orden 10 de diciembre de 1953 (BOE 2 de febrero de 1956)” i “Orden 23 de de septiembre 1966 (BOE 1 de octubre de 1966)”. Derogada parcialment per “Orden 20 de enero de 1956 (BOE 2 de febrero de 1956)” i “R.D. 2177/2004 (BOE 13 de noviembre de 2004)”.
- “Ordenanza laboral de la construcción, vidrio y cerámica. OM 28 de agosto de 1970 (BOE 5, 7, 8, 9 de septiembre de 1970)”, en vigor capítols VI i XVI i les modificacions “Orden 22 de marzo de 1972 (BOE 31 de marzo de 1972)”, “Orden 28 de julio (BOE 10 de agosto de 1972)” i “Orden 27 de julio de 1973 (BOE 31 de julio de 1973)”. Derogada parcialment per “Orden 28 de diciembre (BOE 29 de diciembre de 1994)”.
- “Ordenanza general de seguridad e higiene en el trabajo. OM 9 de marzo de 1971 (BOE 16 de marzo de 1971)”, en vigor parts del títol II. Derogada parcialment per “R.D. 1316/1989 (BOE 2 de noviembre de 1989)”, “Ley 31/1995 (BOE 10 de noviembre de 1995)”, R.D. 486/1997 (BOE 23 de abril de 1997)”, “R.D. 664/1997 (BOE 24 de mayo de 1997)”, “R.D. 665/1997 (BOE 24 de mayo de 1997)”, “R.D. 773/1997 (BOE 12 de junio de 1997)”, “R.D. 1215/1997 (BOE 7 de agosto de 1997)”, “R.D. 614/2001 (BOE 21 de junio de 2001)” i “R.D. 349/2003 (BOE 5 de abril de 2003)”.
- “Cuadro de enfermedades profesionales. R.D. 1995/1978 (BOE 25 de agosto de 1978)”. Modificada per “R.D. 2821/1981 de 27 de noviembre (BOE 1 de diciembre de 1981)”.
- “Regulación de la jornada de trabajo, jornadas especiales y descanso. R.D. 2001/1983 de 28 de julio (BOE 29 de julio de 1983)”. Modificada per “R.D. 2403/1985 (BOE 30 de diciembre de 1985)”, “R.D. 1346/1989 (BOE 7 de noviembre 1989)” i anul·lada parcialment per “R.D. 1561/1995 de 21 de septiembre (BOE 26 de septiembre de 1995)”.
- “Orden de 20 de septiembre de 1986, por la que se establece el modelo de libro de incidencias correspondiente a las obras en las que sea obligatorio un estudio de Seguridad e Higiene en el trabajo (BOE de 13 de octubre de 1986)”.
- “Establecimiento de modelos de notificación de accidentes de trabajo. OM 16 de diciembre de 1987 (BOE 29 de diciembre de 1987)”.
- “Instrumento de ratificación de 17 de julio de 1990 del Convenio de 24 de junio de 1986 sobre Utilización del asbesto en condiciones de seguridad (número 162 de la OIT), adoptado en Ginebra (BOE de 23 de noviembre de 1990)”.
- “Ley de prevención de riesgos laborales. Ley 31/1995 de noviembre (BOE 10 de noviembre de 1995)”.

Complementada per "R.D. 614/2001 de 8 de junio (BOE 21 de junio de 2001)".

- "Real Decreto 363/1995, de 10 de marzo, por la que se aprueba el reglamento sobre notificación de sustancias nuevas y clasificación, envasado y etiquetado de sustancias peligrosas (BOE de 5 de junio de 1995)".
- "Real Decreto 1561/1995, de 21 de septiembre, sobre jornadas especiales de trabajo (BOE de 26 de septiembre de 1995)".
- "Reglamento de los servicios de prevención. R.D. 39/1997 de 17 de enero (BOE 31 de enero de 1997)". Complementat per "Orden de 22 de abril de 1997 (BOE 24 de abril de 1997)" i "R.D. 688/2005 (BOE 11 de junio de 2006)". Modificat per "R.D. 780/1998 de 30 de abril (BOE 1 de mayo de 1998)" i "R.D. 604/2006 (BOE 29 de mayo de 2006)".
- "Disposiciones mínimas de seguridad y salud en los lugares de trabajo. R.D. 486/1997 de 14 de abril de 1997 (BOE 23 de abril de 1997)". Complementat per "Orden TAS/2947/2007 (BOE 11 de octubre de 2007)" i modificat per "R.D. 2177/2004 (BOE 13 de noviembre de 2004)".
- "Disposiciones mínimas de seguridad y salud relativas a la manipulación manual de cargas que comporten riesgos, en particular dorsolumbares, para los trabajadores. R.D. 487/1997 de 14 de abril de 1997 (BOE 23 de abril de 1997)".
- "Disposiciones mínimas de seguridad y salud para la utilización por los trabajadores de los equipos de trabajo. R.D. 1215/1997 de 18 de julio (BOE 7 de agosto de 1997)".
- "Disposiciones mínimas destinadas a proteger la seguridad y la salud de los trabajadores en las actividades mineras. R.D. 1389/1997 de 5 de septiembre (BOE 7 de octubre de 1997)".
- "Disposiciones mínimas de seguridad y salud en las obras de construcción. R.D. 1627/1997 de 24 de octubre (BOE 25 de octubre de 1997)". Modificat per "R.D. 2177/2004 (BOE 13 de noviembre 2004)" i "R.D. 604/2006 (BOE 29 de mayo de 2006)". Complementat per "R.D. 1109/2007 (BOE 25 de agosto de 2007)".
- "Ordre de 12 de gener de 1998, per la qual s'aprova el model de Llibre d'Incidències en les obres de construcció (DOGC Diari Oficial de la Generalitat de Catalunya de 27 de gener de 1998).
- "Disposiciones mínimas de seguridad y salud en el trabajo en el ámbito de las empresas de trabajo temporal. R.D. 216/1999 de 5 de febrero (BOE 24 de febrero de 1999)".
- "Ley 38/1999, de 5 de noviembre, de Ordenación de la Edificación (BOE de 6 de noviembre de 1999)".
- "Protección de la seguridad y la salud de los trabajadores contra los riesgos relacionados con los agentes químicos durante el trabajo. R.D. 374/2001 de 6 de abril (BOE 1 de mayo de 2001)".
- "Real Decreto 379/2001, de 6 de abril, por el que se aprueba el Reglamento de almacenamiento de productos químicos y sus instrucciones técnicas complementarias MIE APQ-1, MIE APQ-2, MIE APQ-3, MIE APQ-4, MIE APQ-5, MIE APQ-6 y MIE APQ-7 (BOE 112 de 10 de mayo de 2001)". Complementat per "R.D. 2016/2004 (BOE 23 de octubre de 2004)".
- "Real Decreto 783/2001, de 6 de julio, por el que se aprueba el Reglamento sobre protección sanitaria contra radiaciones ionizantes (BOE de 26 de julio de 2001)".
- "Ley 54/2003, de 12 de diciembre, de reforma del marco normativo de la prevención de riesgos laborales (BOE de 13 de diciembre de 2003)".
- "Real Decreto 1801/2003, de 26 de diciembre, sobre seguridad general de los productos (BOE 10 de enero de 2004)".
- "Real Decreto 171/2004, por el que se desarrolla el artículo 24 de la Ley 31/1995 de prevención de laborales, en materia de coordinación de actividades empresariales (BOE 31 de enero de 2004).
- "Decret 399/2004, de 5 d'octubre de 2004, pel qual es crea el registre de delegats i delegades de prevenció

i el registre de comitès de seguretat i salut, i es regula el dipòsit de les comunicacions de designació de delegats i delegades de prevenció i de constitució dels comitès de seguretat i salut (DOGC Diari Oficial de la Generalitat de Catalunya de 7 d'octubre de 2004).

- “Real Decreto 2177/2004, de 12 de noviembre, por el que se modifica el R.D. 1215/1997, de 18 de julio, en el que se establecen las disposiciones mínimas de seguridad y salud para la utilización por parte de los trabajadores de los equipos de trabajo, en materia de trabajos temporales en altura (BOE de 13 de noviembre de 2004)”.
- “Real Decreto 312/2005, de 18 de marzo, por el que se aprueba la clasificación de los productos de construcción y de los elementos constructivos en función de sus propiedades de reacción y de resistencia frente al fuego”.
- “Real Decreto 1311/2005, de 4 de noviembre, sobre la protección de la salud y seguridad de los trabajadores frente a los riesgos derivados o que puedan derivarse de la exposición a vibraciones mecánicas”.
- “Real Decreto 551/2006, de 5 de mayo, por el que se regulan las operaciones de transporte de mercancías peligrosas por carretera en territorio español (BOE 113 de 12 de mayo)”.
- “Real Decreto 604/2006, de 19 de mayo, por el que se modifican el R.D. 39/1997, de 17 de enero, por el que se aprueba el Reglamento de los Servicios de Prevención, y el R.D. 1627/1997, de 24 de octubre, por el que se establecen las disposiciones mínimas de seguridad y salud en las obras de construcción (BOE 127 de 29 de mayo)”.
- “Real Decreto 635/2006, de 26 de mayo, sobre requisitos mínimos de seguridad en los túneles de carreteras del Estado”.
- “Ley ordinaria 32/2006 reguladora de la subcontratación en el Sector de la Construcción (BOE 250 de 19 de octubre)”.
- “Ley orgánica 3/2007, de 22 de marzo, para la igualdad efectiva de mujeres y hombres (BOE 23 de marzo de 2007)”.
- “Real Decreto 1109/2007, de 24 de agosto, por el que se desarrolla la Ley 32/2006, de 18 de octubre, reguladora de la subcontratación en el Sector de la Construcción (BOE 204 de 25 de agosto)”.
- Decret 102/2008, de 6 de maig, de creació del Registre d'Empreses Acreditades de Catalunya per intervenir en el procés de contractació en el sector de la construcció (DOGC Diari Oficial de la Generalitat de Catalunya de 08 de maig de 2008).
- “Real Decreto 1802/2008, de 3 de noviembre, por el que se modifica el Reglamento sobre notificación de sustancias nuevas y clasificación, envasado y etiquetado de sustancias peligrosas, aprobado por R.D. 363/1995, de 10 de marzo, con la finalidad de adaptar sus disposiciones al Reglamento (CE) n.º 1907/2006 del Parlamento Europeo y del Consejo (Reglamento REACH)”.

4.2. Condiciones ambientales

- Ordre de 27 de juny de 1985, sobre inscripció d'empreses amb risc per amiant (DOGC Diari Oficial de la Generalitat de Catalunya de 05 d'agost de 1985).
- Ordre de 30 de juny de 1987, sobre registre de dades de control de l'ambient laboral i vigilància mèdica en empreses amb risc d'amiant (DOGC Diari Oficial de la Generalitat de Catalunya de 10 de juliol de 1987).
- “Real Decreto 108/1991, de 1 de febrero, sobre la prevención y reducción de la contaminación del medio ambiente producida por el amianto (BOE de 6 de febrero de 1991)”.
- “Real Decreto 664/1997, de 12 de mayo, sobre la protección de los trabajadores contra los riesgos relacionados con la exposición a agentes biológicos durante el trabajo (BOE de 24 de mayo de 1997)”. Modificat per “Orden de 25 de marzo de 1998”.

- “Real Decreto 665/1997, de 12 de mayo, sobre la protección de los trabajadores contra los riesgos relacionados con la exposición a agentes cancerígenos durante el trabajo (BOE de 24 de mayo de 1997)”. Modificat per “Real Decreto 1124/2000 (BOE de 17 de junio de 2000)” i “Real Decreto 349/2003 (BOE de 5 de abril de 2003)”.
- “Real decreto 212/2002, de 22 de febrero de 2002, por el que se regulan las emisiones sonoras en el entorno debidas a determinadas máquinas de uso al aire libre (BOE de 1 de marzo de 2002)”. Modificat per “Real Decreto 524/2006 (BOE de 4 de mayo de 2006)”.
- “Real Decreto 681/2003, de 12 de junio, sobre la protección de la salud y la seguridad de los trabajadores expuestos a los riesgos derivados de atmósferas explosivas en el lugar de trabajo (BOE de 18 de junio de 2003).
- “Ley ordinaria 37/2003 del Ruido de 17 de noviembre (BOE de 18 noviembre de 2003)”. Desarrollada per “Real Decreto 1513/2005 (BOE de 17 de diciembre de 2005)” i “Real Decreto 1367/2007 (BOE de 23 de octubre 2007)”.
- “Protección de los trabajadores ante los riesgos derivados de la exposición al ruido durante el trabajo. Real Decreto 286/2006, de 10 de marzo, sobre la protección de la salud y seguridad de los trabajadores contra los riesgos relacionados con la exposición al ruido. (BOE 11 de marzo de 2006)”.
- “Real decreto 1367/2007, de 19 de octubre, por el que se desarrolla la Ley 37/2003, de 17 de noviembre, del Ruido, en lo referente a zonificación acústica, objetivos de calidad y emisiones acústicas (BOE de 23 de octubre de 2007)”.
- “Ley 34/2007, de 15 de noviembre, de calidad del aire y protección de la atmósfera (BOE de 16 de noviembre de 2007)”.

4.3. Incendis

- Ordenances municipals.
- “Real Decreto 1942/1993, de 5 de noviembre, por el que se aprueba el Reglamento de Instalaciones de Protección Contra Incendios (RIPCI) (BOE de 14 de diciembre de 1993)”. Complementat per “Orden de 16 de abril de 1998 (BOE de 28 de abril de 1998)” i “Orden de 27 de julio de 1999 (BOE de 5 de agosto de 1999)”.
- Decret 64/1995, de 7 de març, pel qual s'estableixen mesures de prevenció d'incendis forestals (DOGC Diari Oficial de la Generalitat de Catalunya de 10 de març de 1995) i desenvolupada per Ordre MAB/62/2003 (DOGC Diari Oficial de la Generalitat de Catalunya de 24 de Febrer de 2003).
- “Real decreto 110/2008, de 1 de febrero, por el que se modifica el Real Decreto 312/2005 de 18 de marzo, por el que se aprueba la clasificación de los productos de construcción y de los elementos constructivos en función de sus propiedades de reacción y de resistencia frente al fuego. BOE núm. 37 de 12 de febrero”.

4.4. Instal·lacions elèctriques

- “Reglamento de líneas aéreas de alta tensión. R.D. 3151/1968 de 28 de noviembre (BOE 27 de diciembre de 1968)”. Rectificat: “BOE 8 de marzo de 1969”. Es deroga amb efectes de 19 de setembre de 2010, per “R.D. 223/2008 (BOE 19 de marzo de 2008)”.
- “Orden de 18 de julio de 1978, por la que se aprueba la Norma Tecnológica NTE-IEE/1978, “Instalaciones de electricidad: alumbrado exterior” (BOE de 12 de agosto de 1978)”.
- Resolució de 4 de novembre de 1988, per la qual s'estableix un certificat sobre compliment de les distàncies reglamentàries d'obres i construccions a línies elèctriques (DOGC Diari Oficial de la Generalitat de Catalunya de 30 de novembre de 1988).
- “Ley 54/1997, de 27 de noviembre de 1997, del Sector Eléctrico (BOE de 28 de noviembre de 1997)”.

Complementada per "Real Decreto 1955/2000 (BOE de 27 de diciembre de 2000)".

- Llei 6/2001, de 31 de maig, d'ordenació ambiental de l'enllumenament per a la protecció del medi nocturn (DOGC Diari Oficial de la Generalitat de Catalunya de 12 de juny de 2001).
- "Real Decreto 614/2001, de 8 de junio, sobre disposiciones mínimas para la protección de la salud y seguridad de los trabajadores frente al riesgo eléctrico (BOE de 21 de junio de 2001)".
- Decret 329/2001, de 4 de desembre, pel qual s'aprova el Reglament del subministrament elèctric (DOGC Diari Oficial de la Generalitat de Catalunya de 18 de desembre de 2001).
- "Reglamento electrotécnico de baja tensión. R.D. 842/2002 de 2 de agosto (BOE de 18 de septiembre de 2002)".
- "Sentencia de 17 de febrero de 2004, de la Sala Tercera del Tribunal Supremo, por la que se anula el inciso 4.2.c.2 de la ITC-BT-03 anexa al Reglamento Electrónico para baja tensión, aprobado por Real Decreto 842/2002, de 2 de agosto".
- "Real decreto 223/2008, de 15 de febrero, del Ministerio de Industria, Turismo y Comercio por el que se aprueban el Reglamento sobre condiciones técnicas y garantías de seguridad en líneas eléctricas de alta tensión y sus instrucciones técnicas complementarias ITC-LAT 01 a 09 (BOE de 19 de marzo de 2008)".
- "Instrucciones Técnicas Complementarias del Reglamento electrotécnico de baja tensión: ITC-BT-09 Instalaciones de alumbrado exterior e ITC-BT-33 Instalaciones provisionales y temporales de obras".

4.5. Equips i maquinària

- "Orden de 30 de julio de 1974, por la que se determinan las condiciones que deben reunir los aparatos elevadores de propulsión hidráulica y las normas para la aprobación de sus equipos impulsores (BOE de 9 de agosto de 1974)".
- "Orden de 23 de mayo de 1977, por la que se aprueba el Reglamento de Aparatos Elevadores para obras (BOE de 14 de junio de 1977". Modificada per "Orden de 7 de marzo de 1981 (BOE de 14 de marzo de 1981)". Es deroga amb efectes de 29 de desembre de 2009, per "Real Decreto 1644/2008 (BOE de 11 de octubre de 2008)".
- "Reglamento de recipientes a presión. R.D. 1244/1979 de 4 de abril (BOE de 29 de mayo de 1979)". Modificat per "R.D. 507/1982 (BOE de 12 de marzo de 1982)" i "R.D. 1504/1990 (BOE de 28 de noviembre de 1990)".
- "Reglamento de aparatos de elevación y su mantenimiento. R.D. 2291/1985 de 8 de noviembre (BOE de 11 de diciembre de 1985)". Derogat parcialment per "R.D. 1314/1997 (BOE de 30 de septiembre de 1997)".
- "Real Decreto 474/1988, de 30 de marzo, por el que se dictan las disposiciones de aplicación de la Directiva del Consejo de las Comunidades Europeas 84/528/CEE sobre aparatos elevadores y de manejo mecánico (BOE de 20 de mayo de 1988)".
- "Real Decreto 1435/1992, de 27 de noviembre, por el que se dictan las disposiciones de aplicación de la Directiva del Consejo 89/392/CEE, relativa a la aproximación de las legislaciones de los estados miembros sobre maquinas (BOE de 11 de diciembre de 1992)". Modificat per "Real Decreto 56/1995 (BOE de 8 de febrero de 1995)". Es deroga amb efecte de 29 de desembre de 2009, per "Real Decreto 1644/2008 (BOE de 11 de octubre de 2008)".
- "Resolución de 3 abril de 1997, de la Dirección General de Tecnología y Seguridad Industrial por la que se autoriza la instalación de ascensores sin cuarto de máquinas (BOE de 23 de abril de 1997)".
- "Real Decreto 488/1997, de 14 de abril, sobre disposiciones mínimas de seguridad y salud relativas al trabajo con equipos que incluyen pantallas de visualización (BOE de 23 de abril de 1997)".
- "Disposiciones mínimas de seguridad y salud relativas a la utilización por los trabajadores de equipos de protección Individual. RD 773/1997 de 30 de mayo (BOE 12 de junio de 1997)".

- “Real Decreto 1215/1997, de 18 de julio por el que se establecen las disposiciones mínimas de seguridad y salud para la utilización por los trabajadores de los equipos de trabajo (BOE de 7 de agosto de 1997)”. Modificat per “Real Decreto 2177/2004 (BOE de 13 de noviembre de 2004)”.
- “Real Decreto 1314/1997, de 1 de agosto, por el que se dictan las disposiciones de aplicación de la Directiva del Parlamento Europeo y del Consejo 95/16/CE, sobre ascensores (BOE de 30 de septiembre de 1997)”. Complementat per “Real Decreto 1644/2008 (BOE de 11 de octubre de 2008)”.
- “Resolución de 10 de septiembre de 1998, de la Dirección General de Tecnología y Seguridad Industrial, por la que se autoriza la instalación de ascensores con máquinas en foso (BOE de 25 septiembre de 1998)”.
- “Real decreto 769/1999, de 7 de mayo, por el cual se dictan las disposiciones de aplicación de la Directiva del Parlamento Europeo y del Consejo, 97/23/CE, relativa a los equipos de presión, y se modifica el Real decreto 1244/1979, de 4 de abril, que aprobó el Reglamento de aparatos de presión (BOE de 31 de mayo de 1999)”.
- “Real Decreto 1849/2000, de 10 de noviembre, del Reglamento de seguridad en las máquinas, por el que se derogan diferentes disposiciones en materia de normalización y homologación de productos industriales (BOE de 2 de diciembre de 2000)”.
- “Real Decreto 2177/2004, de 12 de noviembre, por el que se modifica el Real Decreto 1215/1997, de 18 de julio, por el que se establecen las disposiciones mínimas de seguridad y salud para la utilización por los trabajadores de los equipos de trabajo, en materia de trabajos temporales en altura (BOE de 13 de noviembre de 2004)”.
- “Real Decreto 1311/2005, de 4 de noviembre de 2005, sobre la protección de la salud y la seguridad de los trabajadores frente a los riesgos derivados o que puedan derivarse de la exposición a vibraciones mecánicas (BOE de 5 de noviembre de 2005)”.
- Instruccions Tècniques Complementaries:
 - “ITC – MIE - AP5 del Reglamento de Aparatos a Presión "Extintores de incendio" Orden de 31 de mayo de 1982 (BOE de 23 de junio de 1982)”. Modificació: “Orden de 26 de octubre de 1983 (BOE de 7 de noviembre de 1983)”, “Orden de 31 de mayo de 1985 (BOE de 20 de junio de 1985)”, “Orden de 15 de noviembre de 1989 (BOE de 28 de noviembre de 1989)” i “Orden de 10 de marzo de 1998 (BOE de 28 de abril de 1998)”.
 - “ITC – MIE – AEM1: Ascensores electromecánicos. OM 23 de septiembre de 1987 (BOE 6 de octubre de 1987)”. Modificació: “Orden de 11 de octubre de 1988 (BOE 21 de octubre de 1988)”. “Autorización de instalación de ascensores con máquina en foso. Resolución de 10 de septiembre de 1998 (BOE 25 de septiembre de 1998)”. “Autorización de la instalación de ascensores sin cuarto de máquinas. Resolución de 3 de abril de 1997 (BOE de 23 de abril de 1997)”.
 - “ITC – MIE – AEM2: Grúas torre desmontables para obras. RD 836/2003 de 27 de mayo de 2003 (BOE 17 de julio de 2003)”.
 - “ITC – MIE – AEM3: Carretas automotrices de manutención. OM. 26 de mayo de 1989 (BOE 9 de junio de 1989)”.
 - “ITC – MIE – AEM4: Reglamento de aparatos de elevación y manutención, referentes a grúas móviles autopropulsadas. RD 837/2003 de 27 de mayo de 2003 (BOE 17 de julio de 2003)”.
 - “ITC - MIE - MSG1: Máquinas, elementos de máquinas o sistemas de protección utilizados. OM. 8 de abril de 1991 (BOE 11 de abril de 1991)”.
 - “Norma UNE-58921-IN Instrucciones para la instalación, manejo, mantenimiento, revisiones e inspecciones de las plataformas elevadoras móviles de personal (PEMP)”.

4.6. Equips de protecció individual

- “Comercialización y libre circulación intracomunitaria de los equipos de protección individual. R.D. 1407/1992 de 20 de noviembre (BOE 28 de diciembre de 1992)”. Modificat per “OM de 16 de mayo de 1994”, per “R.D. 159/1995 de 3 de febrero (BOE 8 de marzo de 1995)” i per la “Resolución de 27 de mayo de 2002 (BOE 4 de julio de 2002)”. Complementat per la “Resolución de 25 de abril de 1996 (BOE de 28 de mayo de 1996)”, “Resolución de 18 de marzo de 1998 (BOE de 22 de abril de 1998)”, “Resolución de 29 de abril de 1999 (BOE de 29 de junio de 1999)”, “Resolución de 28 de julio de 2000 (BOE de 8 de septiembre de 2000)” i “Resolución de 7 de septiembre de 2001 (BOE de 27 de septiembre de 2001)”.
- “Real Decreto 159/1995, de 3 de febrero , por el que se modifica el Real Decreto 1407/1992, de 20 de noviembre, por el que se regula las condiciones para la comercialización y libre circulación intracomunitaria de los equipos de protección individual (BOE de 8 de marzo de 1995) modificado por Orden de 20 de febrero de 1997 (BOE de 6 de marzo de 1997)”.
- “R.D. 773/1997 de 30 de mayo, sobre disposiciones mínimas de seguridad y salud relativas a la utilización por los trabajadores de equipos de protección individual”.
- “Decisión de la Comisión, de 16 de marzo de 2006, relativa a la publicación de las referencias de la norma EN 143:2000, Equipos de protección respiratoria. Filtros contra partículas. Requisitos, ensayos, marcado, de conformidad con la Directiva 89/686/CEE del Consejo (equipos de protección individual) [notificada con el número C(2006) 777]”.
- Normes Tècniques Reglamentàries.

4.7. Senyalització

- “Disposiciones mínimas en materia de señalización de seguridad y salud en el trabajo. R.D. 485/1997 (BOE 23 de abril de 1997)”.
- “Orden de 31 de agosto de 1987 sobre Señalización, balizamiento, defensa, limpieza y terminación de obras fijas en vías fuera de poblado (BOE de 18 de septiembre de 1987)”.
- Normes sobre senyalització d'obres en carreteres. “Instrucción 8.3. IC del MOPU”.

4.8. Diversos

- “Orden de 20 de marzo de 1986 por la que se aprueban determinadas Instrucciones técnicas complementarias, relativas a los capítulos IV, V, IX y X del Reglamento General de Normas Básicas de Seguridad Minera (BOE de 11 de abril de 1986)”. Modificada per “Orden de 29 de abril de 1987 (BOE de 13 de mayo de 1987)” i “Orden de 29 de julio de 1994 (BOE de 16 de agosto de 1994)”.
- “Orden de 20 de junio de 1986 sobre Catalogación y Homologación de los explosivos, productos explosivos y sus accesorios (BOE de 1 de julio de 1986)”.
- “Real Decreto 230/1998, de 16 de febrero, por el que se aprueba el Reglamento de explosivos (BOE de 12 de marzo de 1998)”. Modificat per “Real Decreto 277/2005 (BOE de 12 de marzo de 2005)” i “Orden INT/3543/2007 (BOE núm. 292 de 6 de diciembre de 2007)”. Complementada per la “Resolución de 24 de agosto de 2005 (BOE de 13 de septiembre de 2005)”, “Orden PRE/252/2006 (BOE de 9 de febrero de 2006)”, “Orden PRE/672/2006 (BOE de 11 de marzo de 2006)” i “Orden PRE/174/2007 (BOE de 3 de febrero de 2007)”.
- “Orden de 16 de diciembre de 1987 por la que se establecen nuevos modelos para la notificación de accidentes de trabajo y se dan instrucciones para su cumplimentación y tramitación (BOE de 29 de diciembre de 1987)”. Modificada per “Orden TAS/2926/2002 (BOE de 21 de noviembre de 2002)”.
- “Orden de 6 de mayo de 1988, por la que se modifica (i deroga) la Orden de 6 de octubre de 1986 sobre los requisitos y datos que deben reunir las comunicaciones de apertura previa o reanudación de actividades en los centros de trabajo, dictada en desarrollo del Real Decreto-Ley 1/1986, de 14 de marzo (BOE de 16 de mayo de 1988)”. Modificada per la “Orden de 29 de abril de 1999 (BOE de 25 de mayo de 1999)”.

1999)".

- “Real Decreto 1299/2006, de 10 de noviembre por el que se aprueba el cuadro de enfermedades profesionales en el sistema de la Seguridad Social y se establecen criterios para su notificación y registro (BOE de 19 de diciembre de 2006)”. Complementat per “Orden TAS/1/2007 (BOE de 4 de enero de 2007)”.
- “Resolución de 1 de agosto de 2007, de la Dirección General de Trabajo, por la que se inscribe en el registro y publica el IV Convenio Colectivo General del Sector de la Construcción (BOE de 17 de agosto de 2007)”.
- Convenis col·lectius.

5. CONDICIONS ECONÒMIQUES

5.1. Criteris d'aplicació

L' Art. 5, 4 del R.D. 1627 / 1997, de 24 d'octubre, manté per al sector de la construcció, la necessitat d'estimar l'aplicació de la Seguretat i Salut com un cost “afegit” a l'Estudi de Seguretat i Salut, i per conseqüent, incorporat al Projecte.

El pressupost per a l'aplicació i execució de l'estudi de Seguretat i Salut, haurà de quantificar el conjunt de “despeses” previstes, tant pel que es refereix a la suma total com a la valoració unitària d'elements, amb referència al quadre de preus sobre el que es calcula. Sols podran figurar partides alçades en els casos d'elements o operacions de difícil previsió.

Els amidaments, qualitats i valoració recollides en el pressupost de l'Estudi de Seguretat i Salut podran ser modificades o substituïdes per alternatives proposades pel Contractista en el seu Pla de Seguretat i Salut, prèvia justificació tècnica degudament motivada, sempre que això no suposi disminució de l'import total ni dels nivells de protecció continguts en l'Estudi de Seguretat i Salut. A aquests efectes, el pressupost del E.S.S. haurà d'anar incorporant al pressupost general de l'obra com un capítol més del mateix.

La tendència a integrar la Seguretat i Salut (pressupost de Seguretat i Salut = 0), es contempla en el mateix cos legal quan el legislador indica que, no s'inclouran en el pressupost de l'Estudi de Seguretat i Salut els costos exigits per la correcta execució professional dels treballs, conforme a les normes reglamentàries en vigor i els criteris tècnics generalment admesos, emanats dels organismes especialitzats. Aquest criteri es l'aplicat en el present E.S.S. en l'apartat relatiu a Medis Auxiliars d'Utilitat Preventiva (MAUP).

5.2. Certificació del pressupost del Pla de Seguretat i Salut

Si bé el Pressupost de Seguretat, amb criteris de “Seguretat Integrada” hauria d'estar inclòs en les partides del Projecte, de forma no segregable, per les obres de Construcció, es precisa l'establiment d'un criteri respecte a la certificació de les partides contemplades en el pressupost del Pla de Seguretat i Salut del Contractista per cada obra.

El pressupost de seguretat i salut s'abonarà d'acord amb el que indiqui el corresponent contracte d'obra.

5.3. Revisió de preus del Pla de Seguretat i Salut

Els preus aprovats pel Coordinador de Seguretat i Salut continguts en el Pla de Seguretat i Salut del Contractista, es mantindrà durant la totalitat de l'execució material de les obres.

Excepcionalment, quan el contracte s'hagi executat en un 20% i transcorregut com a mínim un any des de la seva adjudicació, podrà contemplar-se la possibilitat de revisió de preus del pressupost de Seguretat, mitjançant els índexs o fórmules de caràcter oficial que determini l'òrgan de contractació, en els terminis contemplats en el Títol IV del R.D. Legislatiu 2 / 2002, de 16 de juny, pel que s'aprova el text refós de la Llei de Contractes de les Administracions Públiques.

5.4. Penalitzacions per incompliment en matèria de Seguretat

La reiteració d'incompliments en l'aplicació dels compromisos adquirits en el Pla de Seguretat i Salut, a criteri per unanimitat del Coordinador de Seguretat i Salut i dels restants components de la Direcció d'Obra o Direcció Facultativa, per acció u omissió del personal propi i/o Subcontractistes i Treballadors Autònoms contractats per ell, duran aparellats conseqüentment per el Contractista, les següents Penalitzacions:

1.-	MOLT LLEU	3% del Benefici Industrial de l'obra contractada
2.-	LLEU	20% del Benefici Industrial de l'obra contractada
3.-	GREU	75% del Benefici Industrial de l'obra contractada
4.-	MOLT GREU	75% del Benefici Industrial de l'obra contractada
5.-	GRAVÍSSIM	Paralització dels treballadors +100% del Benefici Industrial de l'obra contractada + Pèrdua d'homologació com Contractista, per la mateixa Propietat, durant 2 anys.

6. CONDICIONS TÈCNiques GENERALS DE SEGURETAT**6.1. Previsions del Contractista a l'aplicació de les Tècniques de Seguretat**

La Prevenció de la Sinistralitat Laboral, pretén aconseguir uns objectius concrets, en el nostre cas, detectar i corregir els riscos d'accidents laborals.

El Contractista Principal haurà de reflectir al seu Pla de Seguretat i Salut la manera concreta de desenvolupar les Tècniques de Seguretat i Salut i com les aplicarà en aquesta obra.

Tot seguit s'anomenen a títol orientatiu una sèrie de descripcions de les diferents Tècniques Analítiques i Operatives de Seguretat:

- Tècniques analítiques de seguretat

Les Tècniques Analítiques de Seguretat i Salut tenen com a objectiu exclusiu la detecció de riscos i la recerca de les causes.

Prèvies als accidents.-

- Inspeccions de seguretat.
- Anàlisi de treball.
- Anàlisi Estadística de la sinistralitat.
- Anàlisi del entorn de treball.

Posteriors als accidents.-

- Notificació d'accidents.
- Registre d'accidents
- Investigació Tècnica d'Accidents.

Tècniques operatives de seguretat.

Les Tècniques Operatives de Seguretat i Salut pretenen eliminar les Causes i a través d'aquestes corregir el Risc

Segons que l'objectiu de l'acció correctora hagi d'operar sobre la conducta humana o sobre els factors perillosos mesurats, el Contractista haurà de demostrar al seu Pla de Seguretat i Salut i Higiene que té desenvolupat un sistema d'aplicació de Tècniques Operatives sobre

El Factor Tècnic:

- Sistemes de Seguretat
- Proteccions col·lectives i Resguards
- Manteniment Preventiu
- Proteccions Personals
- Normes
- Senyalització

El Factor Humà:

- Test de Selecció prelaboral del personal.
- Reconeixements Mèdics prelaborals.
- Formació
- Aprenentatge
- Propaganda
- Acció de grup
- Disciplina
- Incentius

6.2. Condicions Tècniques del Control de Qualitat de la Prevenció

El Contractista inclourà a les Empreses Subcontractades i treballadors Autònoms, lligats amb ell contractualment, en el desenvolupament del seu Pla de Seguretat i Salut; haurà d'incloure els documents tipus en el seu format real, així com els procediments de complimentació fets servir a la seva estructura empresarial, per a controlar la qualitat de la Prevenció de la Sinistralitat Laboral. Aportem al present Estudi de Seguretat, a títol de guia, l'enunciat dels més importants:

1. Programa implantat a l'empresa, de Qualitat Total o el reglamentari Pla d'Acció Preventiva.
2. Programa Bàsic de Formació Preventiva estandarditzat pel Contractista Principal
3. Formats documentals i procediments de complimentació, integrats a l'estructura de gestió empresarial, relatius al Control Administratiu de la Prevenció.
4. Comitè i/o Comissions vinculats a la Prevenció
5. Documents vinculants, actes i/o memoràndums.
6. Manuals i/o Procediments Segurs de Treball, d'ordre intern d'empresa
7. Control de Qualitat de Seguretat del Producte.

6.3. Condicions Tècniques dels Òrgans de l'Empresa Contractista competents en matèria de Seguretat i Salut

El comitè o les persones encarregades de la promoció, coordinació i vigilància de la Seguretat i Salut de l'obra seran almenys els mínims establerts per la normativa vigent pel cas concret de l'obra de referència, assenyalant-se específicament al Pla de Seguretat, la seva relació amb l'organigrama general de Seguretat i Salut de l'empresa adjudicatària de les obres.

El Contractista acreditarà l'existència d'un Servei Tècnic de Seguretat i Salut (propi o concertat) com a departament staff depenent de l'Alta Direcció de l'Empresa Contractista, dotat dels recursos, medis i qualificació necessària conforme al R.D. 39 /1997 "Reglamento de los Servicios de Prevención". En tot cas el constructor comptarà amb l'ajut del Departament Tècnic de Seguretat i Salut de la Mútua d'Accidents de Treball amb la que tingui establerta pòlissa.

El Coordinador de Seguretat i Salut podrà vedar la participació en aquesta obra del Delegat Sindical de Prevenció que no reuneixi, al seu criteri, la capacitació tècnica preventiva pel correcte compliment de la seva important missió.

L'empresari Contractista com a màxim responsable de la Seguretat i Salut de la seva empresa, haurà de fixar els àmbits de competència funcional dels Delegats Sindicals de Prevenció en aquesta obra.

L'obra disposarà de Tècnic de Seguretat i Salut (propi o concertat) a temps parcial, que assessori als responsables tècnics (i conseqüentment de seguretat) de l'empresa constructora en matèria preventiva, així com una Brigada de reposició i manteniment de les proteccions de seguretat, amb indicació de la seva composició i temps de dedicació a aquestes funcions.

6.4. Obligacions de l'Empresa Contractista competent en matèria de Medicina del Treball

El Servei de Medicina del Treball integrat en el Servei de Prevenció, o en el seu cas, el Quadre Facultatiu

competent, d'acord amb la reglamentació oficial, serà l'encarregat de vetllar per les condicions higièniques que haurà de reunir el centre de treball.

Respecte a les instal·lacions mèdiques a l'obra existiran almenys una farmaciola d'urgència, que estarà degudament assenyalada i contindrà allò disposat a la normativa vigent i es revisarà periòdicament el control d'existències.

Al Pla de Seguretat i Salut i Higiene el contractista principal desenvoluparà l'organigrama així com les funcions i competències de la seva estructura en Medicina Preventiva.

Tot el personal de l'obra (Propi, Subcontractat o Autònom), amb independència del termini de durada de les condicions particulars de la seva contractació, haurà d'haver passat un reconeixement mèdic d'ingrés i estar classificat d'acord amb les seves condicions psicofísiques.

Independentment del reconeixement d'ingrés, s'haurà de fer a tots els treballadors del Centre de Treball (propis i Subcontractats), segons ve assenyalat a la vigent reglamentació al respecte, com a mínim un reconeixement periòdic anual.

Paral·lelament l'equip mèdic del Servei de Prevenció de l'empresa (Propi, Mancomunat, o assistit per Mútua d'Accidents) haurà d'establir al Pla de Seguretat i Salut un programa d'actuació cronològica a les matèries de la seva competència:

- Higiene i Prevenció al treball.
- Medicina preventiva dels treballadors.
- Assistència Mèdica.
- Educació sanitària i preventiva dels treballadors.
- Participació en comitè de Seguretat i Salut.
- Organització i posta al dia del fitxer i arxiu de medicina d'Empresa.

6.5. Competències dels Col·laboradors Prevencionistes a l'obra

D'acord amb les necessitats de disposar d'un interlocutor alternatiu en absència del Cap d'Obra es nomenarà un Supervisor de Seguretat i Salut (equivalent a l'antic Vigilant de Seguretat), considerant-se en principi l'Encarregat General de l'obra, com a persona més adient per a complir-ho, en absència d'un altre treballador més qualificat en aquests treballs a criteri del Contractista. El seu nomenament es formalitzarà per escrit i es notificarà al Coordinador de Seguretat.

S'anomenarà un Socorrista, preferiblement amb coneixements en Primers Auxilis, amb la missió de realitzar petites cures i organitzar l'evacuació dels accidentats als centres assistencials que correspongui que a més a més serà l'encarregat del control de la dotació de la farmaciola.

A efectes pràctics, i amb independència del Comitè de Seguretat i Salut, si la importància de l'obra ho aconsella, es constituirà a peu d'obra una "Comissió Tècnica Interempresarial de Responsables de Seguretat", integrat pels màxims Responsables Tècnics de les Empreses participants a cada fase d'obra, aquesta "comissió" es reunirà com a mínim mensualment, i serà presidida pel Cap d'Obra del Contractista, amb l'assessorament del seu Servei de Prevenció (propi o concertat).

6.6. Competències de Formació en Seguretat a l'obra

El Contractista haurà d'establir al Pla de Seguretat i Salut un programa d'actuació que reflecteixi un sistema d'entrenament inicial bàsic de tots els treballadors nous. El mateix criteri es seguirà si són traslladats a un nou lloc de treball, o ingressin com a operadors de màquines, vehicles o aparells d'elevació.

S'efectuarà entre el personal la formació adequada per assegurar el correcte ús dels medis posats al seu abast per millorar el seu rendiment, qualitat i seguretat del seu treball.

7. PLEC DE CONDICIONS TÈCNiques ESPECÍFiques DE SEGURETAT DELS EQUIPS, MÀQUINES I/O MÀQUINES-FERRAMENTES

7.1. Definició i característiques dels Equips, Màquines i/o Màquines-Ferramentes

Definició

És un conjunt de peces o òrgans units entre si, dels quals un al menys és mòbil i, en el seu cas, d'òrgans d'accionament, circuits de comandament i de potència, etc., associats de forma solidària per a una aplicació determinada, en particular destinada a la transformació, tractament, desplaçament i accionament d'un material.

El terme equip i/o màquina també cobreix:

- Un conjunt de màquines que estiguin disposades i siguin accionades per a funcionar solidàriament.
- Un mateix equip intercanviable, que modifiqui la funció d'una màquina, que es comercialitza en condicions que permetin al propi operador, acoblar a una màquina, a una sèrie d'elles o a un tractor, sempre que aquest equip no sigui una peça de recanvi o una ferrament.

Quan l'equip, màquina i/o màquina ferrament disposi de components de seguretat que es comercialitzin per separat per a garantir una funció de seguretat en el seu ús normal, aquests adquireixen als efectes del present Estudi de Seguretat i Salut la consideració de Mitjà Auxiliar d'Utilitat Preventiva (MAUP).

Característiques

Els equips de treball i màquines aniran acompanyats d'unes instruccions d'utilització, esteses pel fabricant o importador, en les quals figuraran les especificacions de manteniment, instal·lació i utilització, així com les normes de seguretat i qualsevol altra instrucció que de forma específica siguin exigides en les corresponents Instruccions Tècniques Complementàries (ITC), les quals inclouran els plànols i esquemes necessaris per al manteniment i verificació tècnica, estant ajustats a les normes UNE que li siguin d'aplicació. Portaran a més a més, una placa de material durador i fixada amb solidesa en lloc ben visible, en la qual figuraran, com a mínim, les següents dades:

- Nom del fabricant.
- Any de fabricació, importació i/o subministrament.
- Tipus i número de fabricació.
- Potència en Kw.
- Contrasenya d'homologació CE i certificat de seguretat d'ús d'entitat acreditada, si procedeix.

7.2. Condicions d'elecció, utilització, emmagatzematge i manteniment dels Equips, Màquines i/o Màquines-Ferramentes

Elecció d'un Equip

Els Equips, Màquines i/o Màquines Ferramentes hauran de seleccionar-se en base a uns criteris de garanties de Seguretat per als seus operadors i respecte al seu Medi Ambient de Treball.

Condicions d'utilització dels Equips, Màquines i/o Màquines ferramentes

Són les contemplades en l'Annex II del R.D. 1215, de 18 de juliol sobre "Disposicions mínimes de Seguretat i Salut per a la utilització pels treballadors dels Equips de treball"

Emmagatzematge i manteniment

- Se seguiran escrupolosament les recomanacions d'emmagatzematge i esment, fixats pel fabricant i contingudes en la seva "Guia de manteniment preventiu".
- Es reemplaçaran els elements, es netejaran, engraxaran, pintaran, ajustaran i es col·locaran en el lloc assignat, seguint les instruccions del fabricant.
- S'emmagatzemaran en compartiments amplis i secs, amb temperatures compreses entre 15 i 25°C.
- L'emmagatzematge, control d'estat d'utilització i els lliuraments d'Equips estaran documentades i

custodiades, amb justificant de recepció de conformitat, lliurament i rebut, per un responsable tècnic, delegat per l'usuari.

7.3. Normativa aplicable

Directives comunitàries relatives a la seguretat de les màquines, transposicions i dates d'entrada en vigor

Sobre comercialització i/o posada en servei en la Unió Europea

Directiva fonamental.

- Directiva del Consell 89/392/CEE, de 14/06/89, relativa a l'aproximació de les legislacions dels Estats membres sobre màquines (D.O.C.E. Núm. L 183, de 29/6/89), modificada per les Directives del Consell 91/368/CEE, de 20/6/91 (D.O.C.E. Núm. L 198, de 22/7/91), 93/44/CEE, de 14/6/93 (D.O.C.E. Núm. L 175, de 19/7/93) i 93/68/CEE, de 22/7/93 (D.O.C.E. Núm. L 220, de 30/8/93). Aquestes 4 directives s'han codificat en un sol text mitjançant la Directiva 98/37/CE (D.O.C.E. Núm. L 207, de 23/7/98).

Transposada pel Reial Decret 1435/1992, de 27 de novembre (B.O.E. d'11/12/92), modificat pel Reial Decret 56/1995, de 20 de gener (B.O.E. de 8/2/95).

Entrada en vigor del R.D. 1435/1992: l'1/1/93, amb període transitori fins l'1/1/95.

Entrada en vigor del R.D. 56/1995: el 9/2/95.

Excepcions:

- Carretons automotors de manteniment: l'1/7/95, amb període transitori fins l'1/1/96.
- Màquines per a elevació o desplaçament de persones: el 9/2/95, amb període transitori fins l'1/1/97.
- Components de seguretat (inclou ROPS i FOPS, vegeu la Comunicació de la Comissió 94/C253/03 - D.O.C.E. ISP C253, de 10/9/94): el 9/2/95, amb període transitori fins l'1/1/97.
- Marcat: el 9/2/95, amb període transitori fins l'1/1/97.

Altres Directives.

- Directiva del Consell 73/23/CEE, de 19/2/73, relativa a l'aproximació de les legislacions dels Estats membres sobre el material elèctric destinat a utilitzar-se amb determinats límits de tensió (D.O.C.E. Núm. L 77, de 26/3/73), modificada per la Directiva del Consell 93/68/CEE.

Transposada pel Reial Decret 7/1988, de 8 de gener (B.O.E. de 14/1/88), modificat pel Reial Decret 154/1995 de 3 de febrer (B.O.E. de 3/3/95).

Entrada en vigor del R.D. 7/1988: l'1/12/88.

Entrada en vigor del R.D. 154/1995: el 4/3/95, amb període transitori fins l'1/1/97.

A aquest respecte veure també la Resolució d'11/6/98 de la Direcció General de Tecnologia i Seguretat Industrial (B.O.E. de 13/7/98).

- Directiva del Consell 87/404/CEE, de 25/6/87, relativa a l'aproximació de les legislacions dels Estats membres sobre recipients a pressió simple (D.O.C.E. Núm. L 270 de 8/8/87), modificada per les Directives del Consell 90/488/CEE, de 17/9/90 (D.O.C.E. Núm. L 270 de 2/10/90) i 93/68/CEE.

Transposades pel Reial Decret 1495/1991, d'11 d'octubre (B.O.E. de 15/10/91), modificat pel Reial Decret 2486/1994, de 23 de desembre (B.O.E. de 24/1/95).

Entrada en vigor del R.D. 1495/1991: el 16/10/91.

Entrada en vigor del R.D. 2486/1994: l'1/1/95 amb període transitori fins l'1/1/97.

- Directiva del Consell 89/336/CEE, de 3/5/89, relativa a l'aproximació de les legislacions dels Estats membres sobre comptabilitat electromagnètica (D.O.C.E. Núm. L 139, de 23/5/89), modificada per les Directives del Consell 93/68/CEE i 93/97/CEE, de 29/10/93 (D.O.C.E. Núm. L 290, de 24/11/93); 92/31/CEE, de 28/4/92 (D.O.C.E. Núm. L 126, de 12/5/92); 99/5/CE, de 9/3/99 (D.O.C.E. Núm. L 091, de 7/4/1999).

Transposades pel Reial Decret 444/1994, d'11 de març (B.O.E. d'1/4/94), modificat pel Reial Decret 1950/1995, d'1 de desembre (B.O.E. de 28/12/95) i Ordre Ministerial de 26/3/96 (B.O.E. de 3/4/96).

Entrada en vigor del R.D. 444/1994: el 2/4/94 amb període transitori fins l'1/1/96. Entrada en vigor del R.D. 1950/1995: el 29/12/95. Entrada en vigor de l'Ordre de 26/03/1996: el 4/4/96.

- Directiva del Consell 90/396/CEE, de 29/6/90, relativa a l'aproximació de les legislacions dels Estats membres sobre aparells de gas (D.O.C.E. Núm. L 196, de 26/7/90), modificada per la Directiva del Consell 93/68/CEE.

Transposada pel Reial Decret 1428/1992, de 27 de novembre (B.O.E. de 5/12/92), modificat pel Reial Decret 276/1995, de 24 de febrer (B.O.E. de 27/3/95).

Entrada en vigor del R.D. 1428/1992: el 25/12/92 amb període transitori fins l'1/1/96. Entrada en vigor del R.D. 276/1995: el 28/3/95.

- Directiva del Parlament Europeu i del Consell 94/9/CE, de 23/3/94, relativa a l'aproximació de legislacions dels Estats membres sobre els aparells i sistemes de protecció per a ús en atmosferes potencialment explosives (D.O.C.E. Núm. L 100, de 19/4/94).

Transposada pel Reial Decret 400/1996, d'1 de març (B.O.E. de 8/4/96).

Entrada en vigor: l'1/3/96 amb període transitori fins l'1/7/03.

- Directiva del Parlament Europeu i del Consell 97/23/CE, de 29/5/97, relativa a l'aproximació de les legislacions dels Estats membres sobre equips a pressió (D.O.C.E. Núm. L 181, de 9/7/97).

Entrada en vigor: 29/11/99 amb període transitori fins el 30/5/02.

- Onze Directives, amb les seves corresponents modificacions i adaptacions al progrés tècnic, relatives a l'aproximació de les legislacions dels Estats membres sobre determinació de l'emissió sonora de màquines i materials utilitzats en les obres de construcció.

Transposades pel Reial Decret 212/2002, de 22 de febrer (B.O.E. d'1/3/02); Ordre Ministerial de 18/7/1991 (B.O.E. de 26/7/91), Reial Decret 71/1992, de 31 de gener (B.O.E. de 6/2/92) i Ordre Ministerial de 29/3/1996 (B.O.E. de 12/4/96).

Entrada en vigor: En funció de cada directiva.

Sobre utilització de màquines i equips per al treball:

- Directiva del Consell 89/655/CEE, de 30/11/89, relativa a les disposicions mínimes de seguretat i de salut per a la utilització pels treballadors en el treball dels equips de treball (D.O.C.E. Núm. L 393, de 30/12/89), modificada per la Directiva del Consell 95/63/CE, de 5/12/95 (D.O.C.E. Núm. L 335/28, de 30/12/95).

Transposades pel Reial Decret 1215/1997, de 18 de juliol (B.O.E. de 7/8/97).

Entrada en vigor: el 27/8/97 excepte per l'apartat 2 de l'Annex I i els apartats 2 i 3 de l'Annex II, que entren en vigor el 5/12/98.

Normativa d'aplicació restringida

- Reial Decret 1849/2000, de 10 de Novembre, pel qual es deroguen diferents disposicions en matèria de normalització i homologació de productes industrials (B.O.E. de 2/12/2000), i Ordre Ministerial de 8/4/1991, per la qual s'aprova la Instrucció Tècnica Complementària MSG-SM-1 del Reglament de Seguretat de les Màquines, referent a màquines, elements de màquines o sistemes de protecció, usats (B.O.E. d'11/5/91).
- Ordre Ministerial, de 26/5/1989, per la qual s'aprova la Instrucció Tècnica Complementària MIE-AEM-3 del Reglament d'Aparells d'Elevació i Manutenció referent a Carretons automotors de manutenció (B.O.E. de 9/6/89).
- Ordre de 23/5/1977 per la qual s'aprova el Reglament d'Aparells elevadors per a obres (B.O.E. de 14/6/77), modificada per dues Ordres de 7/3/1981 (B.O.E. de 14/3/81) i complementada per l'Ordre de 31/3/1981 (B.O.E. 20/4/1981)
- Reial Decret 836/2003, de 27 de juny, per la qual s'aprova la nova Instrucció Tècnica Complementària MIE-AEM-2 del Reglament d'Aparells d'elevació i Manutenció, referent a Grues Torre desmuntables per a obres (B.O.E. de 17/7/03).
- Reial Decret 837/2003, de 27 de juny, pel qual s'aprova el nou text modificat i refós de la Instrucció Tècnica Complementària MIE-AEM-4 del Reglament d'Aparells d'elevació i Manutenció, referent a Grues mòbils

autopropulsades usades (B.O.E. de 17/7/03).

- Reial Decret 1849/2000, de 10 de novembre, pel qual es deroguen diferents disposicions en matèria de normalització i homologació de productes industrials (B.O.E. de 2/12/00).
- Ordre Ministerial, de 9/3/1971, per la qual s'aprova l'Ordenança General de Seguretat i Higiene en el Treball (B.O.E. de 16/3/71; B.O.E. de 17/3/71 i B.O.E. de 6/4/71). Anul·lada parcialment per R.D 614/2001 de 8 de juny. BOE de 21 de juny de 2001.

Sant Pere de Torelló, octubre 2024

AMIDAMENTS

OBRA	01	PRESSUPOST 24017_01_REFORMA
CAPÍTOL	04	CONTROL DE QUALITAT I SEGURETAT I SALUT
TÍTOL 3	01	SEGURETAT I SALUT

NUM.	CODI	UA	DESCRIPCIÓ
1	H1411111	u	CASC DE SEGURETAT PER A ÚS NORMAL, CONTRA COPS, DE POLIETILÈ AMB UN PES MÀXIM DE 400 G, HOMOLOGAT SEGONS UNE EN 812 (P - 3)

Num.	Text	Tipus	[C]	[D]	[E]	[F]	TOTAL	Fórmula
1	casc		12,000				12,000	C#*D#*E#*F#

TOTAL AMIDAMENT 12,000

2	H1422120	u	ULLERES DE SEGURETAT ANTIIMPACTES POLIVALENTS UTILITZABLES SOBREPOSADES A ULLERES GRADUADES, AMB MUNTURA UNIVERSAL, AMB VISOR TRANSPARENT I TRACTAMENT CONTRA L'ENTELEMAMENT, ELS ULTRAVIOLATS, EL RATLLAMENT I ANTIESTÀTIC, HOMOLOGADES SEGONS UNE EN 167 I UNE EN 168 (P - 4)
---	----------	---	---

Num.	Text	Tipus	[C]	[D]	[E]	[F]	TOTAL	Fórmula
1	ulleres		6,000				6,000	C#*D#*E#*F#

TOTAL AMIDAMENT 6,000

3	H1441201	u	MASCARETA AUTOFILTRANT CONTRA POLSIMS I VAPORS TÒXICS, HOMOLOGADA SEGONS UNE EN 405 (P - 7)
---	----------	---	---

Num.	Text	Tipus	[C]	[D]	[E]	[F]	TOTAL	Fórmula
1	mascareta		50,000				50,000	C#*D#*E#*F#

TOTAL AMIDAMENT 50,000

4	H1432012	u	PROTECTOR AUDITIU D'AURICULAR, ACOBLAT AL CAP AMB ARNÈS I ORELLERES ANTISOROLL, HOMOLOGAT SEGONS UNE EN 352-1 I UNE EN 458 (P - 6)
---	----------	---	--

Num.	Text	Tipus	[C]	[D]	[E]	[F]	TOTAL	Fórmula
1	protector		5,000				5,000	C#*D#*E#*F#

TOTAL AMIDAMENT 5,000

5	H142AC60	u	PANTALLA FACIAL PER A SOLDADURA ELÈCTRICA , AMB MARC ABATIBLE DE MÀ I SUPORT DE POLIÈSTER REFORÇAT AMB FIBRA DE VIDRE VULCANITZADA D'1.35 MM DE GRUIX, AMB VISOR INACTÍNIC SEMIFOSC AMB PROTECCIÓ DIN 12, HOMOLOGADA SEGONS UNE EN 175 (P - 5)
---	----------	---	--

Num.	Text	Tipus	[C]	[D]	[E]	[F]	TOTAL	Fórmula
1	pantalla		2,000				2,000	C#*D#*E#*F#

TOTAL AMIDAMENT 2,000

6	H1488580	u	DAVANTAL PER A SOLDADOR, DE SERRATGE, HOMOLOGAT SEGONS UNE EN 340, UNE EN 470-1 I UNE EN 348 (P - 16)
---	----------	---	---

Num.	Text	Tipus	[C]	[D]	[E]	[F]	TOTAL	Fórmula
1	davantall		2,000				2,000	C#*D#*E#*F#

AMIDAMENTS

TOTAL AMIDAMENT **2,000**

7 H148C580 u PARELL DE MANIGUETS AMB PROTECCIÓ PER A COLZE, PER A SOLDADOR, ELABORAT AMB SERRATGE, HOMOLOGATS SEGONS UNE EN 340, UNE EN 470-1 I UNE EN 348 (P - 17)

Num.	Text	Tipus	[C]	[D]	[E]	[F]	TOTAL	Fórmula
1	protecció colze		2,000				2,000	C#*D#*E#*F#

TOTAL AMIDAMENT **2,000**

8 H148E800 u PARELL DE POLAINES PER A SOLDADOR, ELABORAT AMB SERRATGE (P - 18)

Num.	Text	Tipus	[C]	[D]	[E]	[F]	TOTAL	Fórmula
1	polaines		2,000				2,000	C#*D#*E#*F#

TOTAL AMIDAMENT **2,000**

9 H1459630 u PARELLA DE GUANTS PER A SOLDADOR, AMB PALMELL DE PELL, FOLRE INTERIOR DE COTÓ, I MÀNIGA LLARGA DE SERRATGE FOLRADA DE DRIL FORT, HOMOLOGATS SEGONS UNE 407 I UNE EN 420 (P - 10)

Num.	Text	Tipus	[C]	[D]	[E]	[F]	TOTAL	Fórmula
1	guants		2,000				2,000	C#*D#*E#*F#

TOTAL AMIDAMENT **2,000**

10 H145K397 u PARELLA DE GUANTS DE MATERIAL AÏLLANT PER A TREBALLS ELÈCTRICS, CLASSE 1, LOGOTIP COLOR BLANC, TENSIÓ MÀXIMA 7500 V, HOMOLOGATS SEGONS UNE EN 420 (P - 11)

Num.	Text	Tipus	[C]	[D]	[E]	[F]	TOTAL	Fórmula
1	guants		2,000				2,000	C#*D#*E#*F#

TOTAL AMIDAMENT **2,000**

11 H1458800 u PARELLA DE GUANTS ULTRAFINS DE PRECISIÓ D'UN SOL ÚS, DE CAUTXÚ, HOMOLOGATS SEGONS UNE EN 455-1 2001 (P - 9)

Num.	Text	Tipus	[C]	[D]	[E]	[F]	TOTAL	Fórmula
1	guants		200,000				200,000	C#*D#*E#*F#

TOTAL AMIDAMENT **200,000**

12 H1451110 u PARELLA DE GUANTS PER A ÚS GENERAL, AMB PALMELL, ARTELLS, UNGLES I DITS ÍNDEX I POLZE DE PELL, DORS DE LA MÀ I MANIGUET DE COTÓ, FOLRE INTERIOR, I SUBJECCIÓ ELÀSTICA AL CANELL (P - 8)

Num.	Text	Tipus	[C]	[D]	[E]	[F]	TOTAL	Fórmula
1	guants		12,000				12,000	C#*D#*E#*F#

TOTAL AMIDAMENT **12,000**

13 H1461110 u PARELLA DE BOTES D'AIGUA DEPVC DE CANYA ALTA, AMB SOLA ANTILLISCANT I FOLRADES DE NILÓ RENTABLE, HOMOLOGADES SEGONS UNE EN 344, UNE EN 345, UNE EN 346, UNE EN 347 (P - 12)

Num.	Text	Tipus	[C]	[D]	[E]	[F]	TOTAL	Fórmula
1	botes		3,000				3,000	C#*D#*E#*F#

AMIDAMENTS

TOTAL AMIDAMENT 3,000

14 H1465275 u

PARELLA DE BOTES BAIXES DE SEGURETAT INDUSTRIAL, PER A TREBALLS DE CONSTRUCCIÓ EN GENERAL, RESISTENTS A LA HUMITAT, DE PELL RECTIFICADA, AMB ENVOLTANT DEL TURMELL ENCOIXINAT, AMB PUNTERA METÀL·LICA, SOLA ANTILLISCANT, FALCA AMORTIDORA D'IMPACTES AL TALÓ I SENSE PLANTILLA METÀL·LICA, HOMOLOGADES SEGONS UNE EN 344, UNE EN 344/A1, UNE EN 344-2, UNE EN 345, UNE EN 345/A1, UNE EN 345-2, UNE EN 346, UNE EN 346/A1, UNE EN 346-2, UNE EN 347, UNE EN 347/A I UNE EN 347-2 (P - 13)

Num.	Text	Tipus	[C]	[D]	[E]	[F]	TOTAL	Fórmula
1	botes		12,000				12,000	C#*D#*E#*F#

TOTAL AMIDAMENT 12,000

15 H1487350 u

IMPERMEABLE AMB JAQUETA, CAPUTXA I PANTALONS, PER A EDIFICACIÓ, DE PVC SOLDAT DE 0,3 MM DE GRUIX, HOMOLOGAT SEGONS UNE EN 340 (P - 15)

Num.	Text	Tipus	[C]	[D]	[E]	[F]	TOTAL	Fórmula
1	impermeable		6,000				6,000	C#*D#*E#*F#

TOTAL AMIDAMENT 6,000

16 H1471101 u

CINTURÓ DE SEGURETAT DE SUBJECCIÓ, AJUSTABLE, CLASSE A, DE POLIÈSTER I FERRAMENTA ESTAMPADA, AMB CORDA DE SEGURETAT DOTADA DE GUARDACAPS METÀL·LICS I MOSQUETÓ D'ACER AMB VIROLLA ROSCADA, HOMOLOGAT SEGONS CE (P - 14)

Num.	Text	Tipus	[C]	[D]	[E]	[F]	TOTAL	Fórmula
1	cinturó		2,000				2,000	C#*D#*E#*F#

TOTAL AMIDAMENT 2,000

17 HBBA1511 u

PLACA DE SENYALITZACIÓ DE SEGURETAT LABORAL, DE PLANXA D'ACER LLISA SERIGRAFIADA, DE 40X33 CM, FIXADA MECÀNICAMENT I AMB EL DESMUNTATGE INCLÒS (P - 33)

Num.	Text	Tipus	[C]	[D]	[E]	[F]	TOTAL	Fórmula
1	placa		2,000				2,000	C#*D#*E#*F#

TOTAL AMIDAMENT 2,000

18 H6AA2111 u

TANCA MÒBIL, DE 2 M D'ALÇÀRIA, D'ACER GALVANITZAT, AMB MALLA ELECTROSOLDADA DE 90X150 MM I DE 4,5 I 3,5 MM DE D, BASTIDOR DE 3,5X2 M DE TUB DE 40 MM DE D, FIXAT A PEUS PREFABRICATS DE FORMIGÓ, I AMB EL DESMUNTATGE INCLÒS (P - 32)

Num.	Text	Tipus	[C]	[D]	[E]	[F]	TOTAL	Fórmula
1	tanca		52,000				52,000	C#*D#*E#*F#

TOTAL AMIDAMENT 52,000

19 H1523231 u

BARANA DE PROTECCIÓ EN EL PERÍMETRE DEL SOSTRE, D'ALÇÀRIA 1 M AMB TRAVESSER SUPERIOR I INTERMEDI DE TUB METÀL·LIC DE 2.3', SÒCOL DE POST DE FUSTA, FIXADA AMB SUPORTS DE MUNTANT METÀL·LIC AMB MORDASSA PER AL SOSTRE I AMB EL DESMUNTATGE INCLÒS (P - 26)

Num.	Text	Tipus	[C]	[D]	[E]	[F]	TOTAL	Fórmula

AMIDAMENTS

1	barana		49,000					49,000	C#*D#*E#*F#
---	--------	--	--------	--	--	--	--	--------	-------------

TOTAL AMIDAMENT **49,000**

20	HDS11411	u	BAIXANT DE RUNES DE TUB DE PVC, DE 40 CM DE D, AMB BOQUES DE DESCÀRREGA, BRIDES I ACOBLAMENT, COL.LOCAT I AMB EL DESMUNTATGE INCLÒS (P - 34)						
----	----------	---	--	--	--	--	--	--	--

Num.	Text	Tipus	[C]	[D]	[E]	[F]	TOTAL	Fórmula
1	baixant		6,000				6,000	C#*D#*E#*F#

TOTAL AMIDAMENT **6,000**

21	H152J105	u	CABLE FIJADOR PER AL CINTURÓ DE SEGURETAT, FIXAT EN ANCORATGES DE SERVEI I AMB EL DESMUNTATGE INCLÒS (P -27)						
----	----------	---	--	--	--	--	--	--	--

Num.	Text	Tipus	[C]	[D]	[E]	[F]	TOTAL	Fórmula
1	cable		50,000				50,000	C#*D#*E#*F#

TOTAL AMIDAMENT **50,000**

22	H1510001	m2	PROTECCIÓ HORIZONTAL SOTA L'ENCOFRAT DE SOSTRES AMB XARXA DE FIL TRENAT DE POLIAMIDA NO REGENERADA, DE TENACITAT ALTA, DE 4 MM DE DIÀMETRE I 80X80 MM DE PAS DE MALLA, AMB CORDA PERIMETRAL DE POLIAMIDA DE 12 MM DE DIÀMETRE NUADA A LA XARXA, UNIDA A L'ESTRUCTURA DE SOTAPONTS DE L'ENCOFRAT MITJANÇANT GANXOS METÀL·LICS CADA METRE, AMB EL DESMUNTATGE INCLÒS (P - 19)						
----	----------	----	---	--	--	--	--	--	--

Num.	Text	Tipus	[C]	[D]	[E]	[F]	TOTAL	Fórmula
1	sostres		107,000				107,000	C#*D#*E#*F#

TOTAL AMIDAMENT **107,000**

23	H1213251	m2	MUNTATGE I DESMUNTATGE DE BASTIDA TUBULAR METÀL·LICA FIXA FORMADA PER BASTIMENTS DE 70 CM I ALÇÀRIA COM A MÀXIM DE 200 CM, AMB BASES REGULABLES, TUBS TRAVESSERS, TUBS DE TRAVAMENT, PLATAFORMES DE TREBALL D'AMPLÀRIA COM A MÍNIM DE 60 CM, ESCALES D'ACCÈS, BARANES LATERALS, SÒCOLS I XARXA DE PROTECCIÓ DE POLIAMIDA, COL.LOCADA A TOTA LA CARA EXTERIOR I AMARRADORS CADA 20 M2 DE FAÇANA, INCLOSOS TOTS ELS ELEMENTS DE SENYALITZACIÓ NORMALITZATS I EL TRANSPORT AMB UN RECORREGUT TOTAL MÀXIM DE 20 KM (90% DE BASTIDA IMPUTADA A L'OBRA) (P - 1)						
----	----------	----	---	--	--	--	--	--	--

Num.	Text	Tipus	[C]	[D]	[E]	[F]	TOTAL	Fórmula
1	bastida		40,000	3,000			120,000	C#*D#*E#*F#

TOTAL AMIDAMENT **120,000**

24	H1215250	m2	AMORTITZACIÓ DIÀRIA DE BASTIDA TUBULAR METÀL·LICA FIXA, FORMADA PER BASTIMENTS DE 70 CM D'AMPLÀRIA I ALÇÀRIA COM A MÀXIM DE 200 CM, AMB BASES REGULABLES, TUBS TRAVESSERS, TUBS DE TRAVAMENT, PLATAFORMES DE TREBALL D'AMPLÀRIA COM A MÍNIM DE 60 CM, ESCALES D'ACCÈS, BARANES LATERALS, SÒCOLS I XARXA DE PROTECCIÓ DE POLIAMIDA COL.LOCADA A TOTA LA CARA EXTERIOR I AMARRADORS CADA 20 M2 DE FAÇANA, INCLOSOS TOTS ELS ELEMENTS DE SENYALITZACIÓ NORMALITZATS (90% DE BASTIDA IMPUTADA A L'OBRA) (P - 2)						
----	----------	----	---	--	--	--	--	--	--

Num.	Text	Tipus	[C]	[D]	[E]	[F]	TOTAL	Fórmula
1	bastida		40,000	3,000	90,000		10.800,000	C#*D#*E#*F#

TOTAL AMIDAMENT **10.800,000**

AMIDAMENTS

25 HM31161J u EXTINTOR DE POLS SECA, DE 6 KG DE CÀRREGA, AMB PRESSIÓ INCORPORADA, PINTAT, AMB SUPORT A LA PARET I AMB EL DESMUNTATGE INCLÒS (P - 36)

Num.	Text	Tipus	[C]	[D]	[E]	[F]	TOTAL	Fórmula
1	extintors		2,000				2,000	C#*D#*E#*F#

TOTAL AMIDAMENT **2,000**

26 HQU1521A u LLOGUER MENSUAL MÒDUL PREFABRICAT DE SANITARIS DE 2,4X2,4X2,3M DE PLAFÓ D'ACER LACAT I AÏLLAMENT DE POLIURETÀ DE 35MM DE GRUIX, REVESTIMENT DE PARETS AMB TAULER FENÒLIC, PAVIMENT DE LAMEL·LES D'ACER GALVANITZAT, AMB INSTAL·LACIÓ DE LAMPISTERIA, 1 LAVABO COL·LECTIU AMB 2 AIXETES, 1 PLAQUES TURCA, 2 DUTXES, MIRALL I COMPLEMENTS DE BANY, AMB INSTAL·LACIÓ ELÈCTRICA, 1 PUNT DE LLUM, INTERRUPTOR, ENDOLLS I PROTECCIÓ DIFERENCIAL (P - 37)

Num.	Text	Tipus	[C]	[D]	[E]	[F]	TOTAL	Fórmula
1	mesos		3,000				3,000	C#*D#*E#*F#

TOTAL AMIDAMENT **3,000**

27 HQUA1100 u FARMACIOLA D'ARMARI, AMB EL CONTINGUT ESTABLERT A L'ORDENANÇA GENERAL DE SEGURETAT I HIGIENE EN EL TREBALL (P - 44)

Num.	Text	Tipus	[C]	[D]	[E]	[F]	TOTAL	Fórmula
1	farmaciola		1,000				1,000	C#*D#*E#*F#

TOTAL AMIDAMENT **1,000**

28 H15Z1004 u FORMACIÓ EN SEGURETAT I SALUT (P - 31)

Num.	Text	Tipus	[C]	[D]	[E]	[F]	TOTAL	Fórmula
1	farmaciola		1,000				1,000	C#*D#*E#*F#

TOTAL AMIDAMENT **1,000**

PRESSUPOST

*

Pàg.: 1

OBRA	01	PRESSUPOST 24017_01_REFORMA
CAPÍTOL	04	CONTROL DE QUALITAT I SEGURETAT I SALUT
TÍTOL 3	01	SEGURETAT I SALUT

NUM.	CODI	UA	DESCRIPCIÓ	PREU	AMIDAMENT	IMPORT
1	H1411111	u	CASC DE SEGURETAT PER A ÚS NORMAL, CONTRA COPS, DE POLIETILÈ AMB UN PES MÀXIM DE 400 G, HOMOLOGAT SEGONS UNE EN 812 (P - 3) (P - 3)	6,77	12,000	81,24
2	H1422120	u	ULLERES DE SEGURETAT ANTIIMPACTES POLIVALENTS UTILITZABLES SOBRESOADES A ULLERES GRADUADES, AMB MUNTURA UNIVERSAL, AMB VISOR TRANSPARENT I TRACTAMENT CONTRA L'ENTELAMENT, ELS ULTRAVIOLATS, EL RATLLAMENT I ANTIESTÀTIC, HOMOLOGADES SEGONS UNE EN 167 I UNE EN 168 (P - 4) (P - 4)	6,31	6,000	37,86
3	H1441201	u	MASCARETA AUTOFILTRANT CONTRA POLSIMS I VAPORS TÒXICS, HOMOLOGADA SEGONS UNE EN 405 (P - 7) (P - 7)	0,70	50,000	35,00
4	H1432012	u	PROTECTOR AUDITIU D'AURICULAR, ACOBLAT AL CAP AMB ARNÈS I ORELLERES ANTISOROLL, HOMOLOGAT SEGONS UNE EN 352-1 I UNE EN 458 (P - 6) (P - 6)	17,33	5,000	86,65
5	H142AC60	u	PANTALLA FACIAL PER A SOLDADURA ELÈCTRICA , AMB MARC ABATIBLE DE MÀ I SUPORT DE POLIÈSTER REFORÇAT AMB FIBRA DE VIDRE VULCANITZADA D'1.35 MM DE GRUIX, AMB VISOR INACTÍNIC SEMIFOSC AMB PROTECCIÓ DIN 12, HOMOLOGADA SEGONS UNE EN 175 (P - 5) (P - 5)	7,50	2,000	15,00
6	H1488580	u	DAVANTAL PER A SOLDADOR, DE SERRATGE, HOMOLOGAT SEGONS UNE EN 340, UNE EN 470-1 I UNE EN 348 (P - 16) (P - 16)	23,58	2,000	47,16
7	H148C580	u	PARELL DE MANIGUETS AMB PROTECCIÓ PER A COLZE, PER A SOLDADOR, ELABORAT AMB SERRATGE, HOMOLOGATS SEGONS UNE EN 340, UNE EN 470-1 I UNE EN 348 (P - 17) (P - 17)	11,32	2,000	22,64
8	H148E800	u	PARELL DE POLAINES PER A SOLDADOR, ELABORAT AMB SERRATGE (P - 18) (P - 18)	6,09	2,000	12,18
9	H1459630	u	PARELLA DE GUANTS PER A SOLDADOR, AMB PALMELL DE PELL, FOLRE INTERIOR DE COTÓ, I MÀNIGA LLARGA DE SERRATGE FOLRADA DE DRIL FORT, HOMOLOGATS SEGONS UNE 407 I UNE EN 420 (P - 10) (P - 10)	5,05	2,000	10,10
10	H145K397	u	PARELLA DE GUANTS DE MATERIAL AÏLLANT PER A TREBALLS ELÈCTRICS, CLASSE 1, LOGOTIP COLOR BLANC, TENSIÓ MÀXIMA 7500 V, HOMOLOGATS SEGONS UNE EN 420 (P - 11) (P - 11)	36,77	2,000	73,54
11	H1458800	u	PARELLA DE GUANTS ULTRAFINS DE PRECISIÓ D'UN SOL ÚS, DE CAUTXÚ, HOMOLOGATS SEGONS UNE EN 455-1 2001 (P - 9) (P - 9)	0,10	200,000	20,00
12	H1451110	u	PARELLA DE GUANTS PER A ÚS GENERAL, AMB PALMELL, ARTELLS, UNGLÉS I DITS ÍNDEX I POLZE DE PELL, DORS DE LA MÀ I MANIGUET DE COTÓ, FOLRE INTERIOR, I SUBJECCIÓ ELÀSTICA AL CANELL (P - 8) (P - 8)	1,13	12,000	13,56
13	H1461110	u	PARELLA DE BOTES D'AIGUA DEPVC DE CANYA ALTA, AMB SOLA ANTILLISCANT I FOLRADES DE NILÓ RENTABLE, HOMOLOGADES SEGONS UNE EN 344, UNE EN 345, UNE EN 346, UNE EN 347 (P - 12) (P - 12)	7,93	3,000	23,79
14	H1465275	u	PARELLA DE BOTES BAIXES DE SEGURETAT INDUSTRIAL, PER A TREBALLS DE CONSTRUCCIÓ EN GENERAL,	21,99	12,000	263,88

PRESSUPOST

*

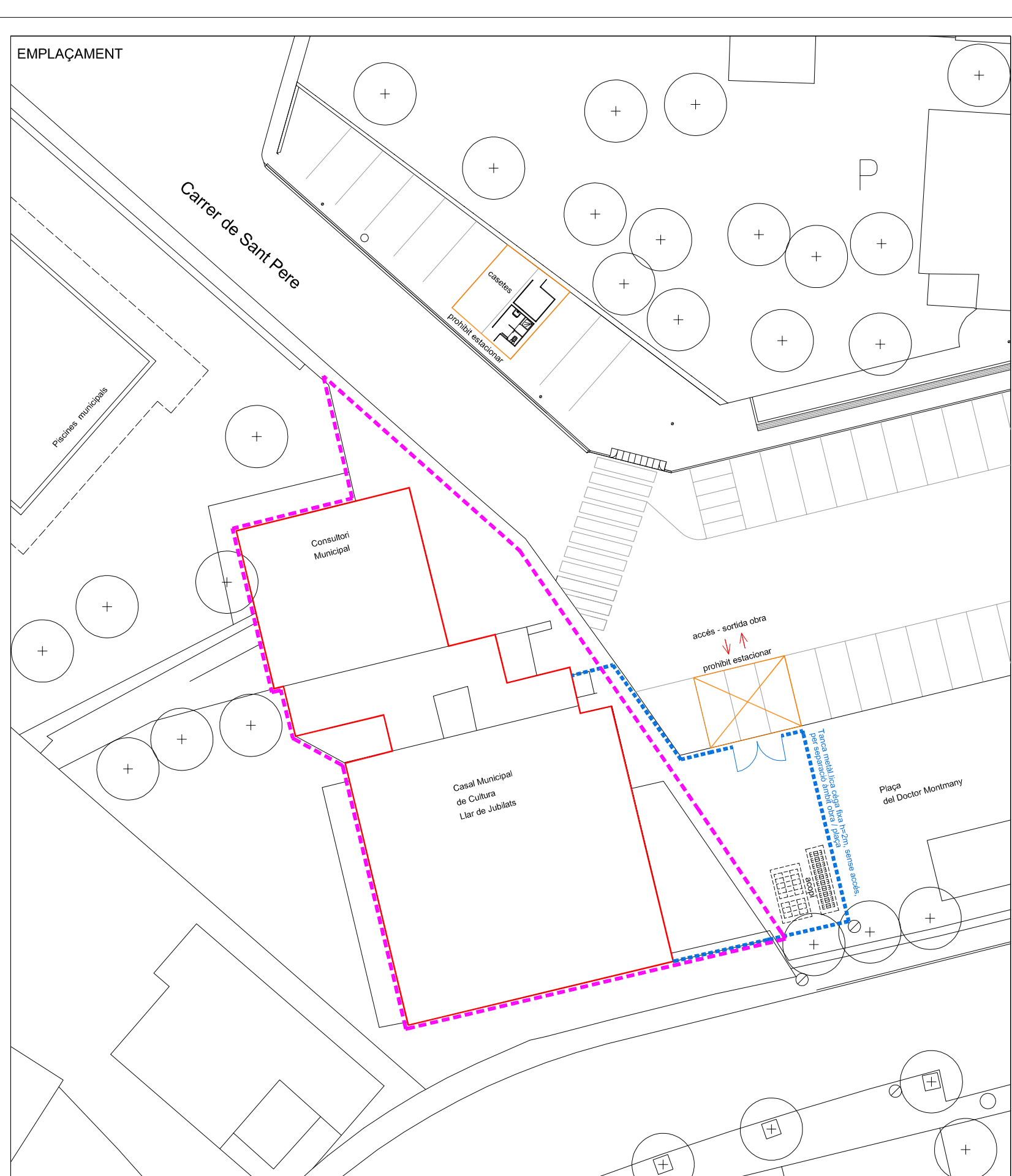
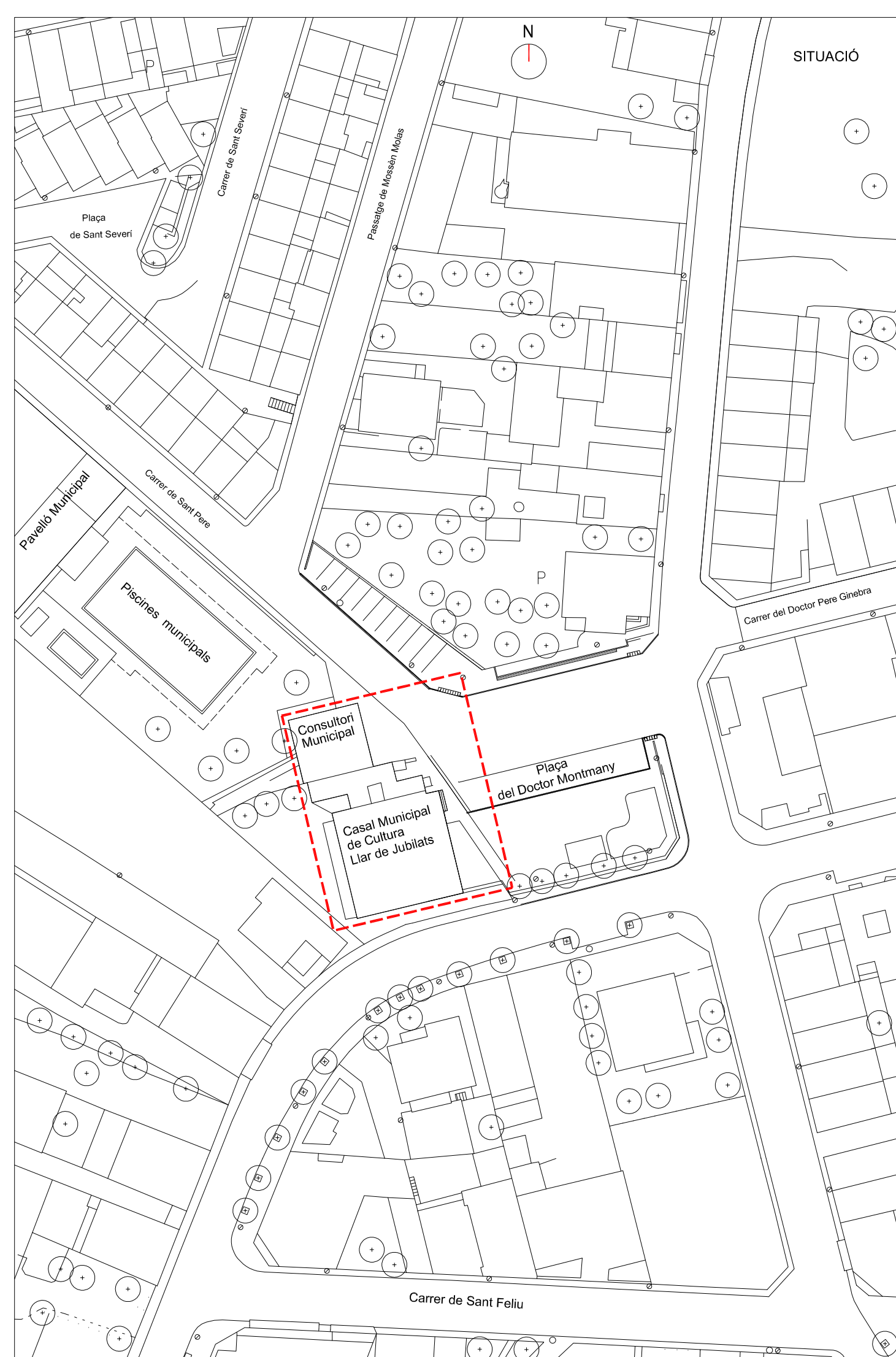
			RESISTENTS A LA HUMITAT, DE PELL RECTIFICADA, AMB ENVOLTANT DEL TURMELL ENCOIXINAT, AMB PUNTERA METÀL·LICA, SOLA ANTILLISCANT, FALCA AMORTIDORA D'IMPACTES AL TALÓ I SENSE PLANTILLA METÀL·LICA, HOMOLOGADES SEGONS UNE EN 344, UNE EN 344/A1, UNE EN 344-2, UNE EN 345, UNE EN 345/A1, UNE EN 345-2, UNE EN 346, UNE EN 346/A1, UNE EN 346-2, UNE EN 347, UNE EN 347/A I UNE EN 347-2 (P - 13) (P - 13)			
15	H1487350	u	IMPERMEABLE AMB JAQUETA, CAPUTXA I PANTALONS, PER A EDIFICACIÓ, DE PVC SOLDAT DE 0,3 MM DE GRUIX, HOMOLOGAT SEGONS UNE EN 340 (P - 15) (P - 15)	4,84	6,000	29,04
16	H1471101	u	CINTURÓ DE SEGURETAT DE SUBJECCIÓ, AJUSTABLE, CLASSE A, DE POLIÈSTER I FERRAMENTA ESTAMPADA, AMB CORDA DE SEGURETAT DOTADA DE GUARDACAPS METÀL·LICS I MOSQUETÓ D'ACER AMB VIROL·LA ROSCADA, HOMOLOGAT SEGONS CE (P - 14) (P - 14)	46,65	2,000	93,30
17	HBBA1511	u	PLACA DE SENYALITZACIÓ DE SEGURETAT LABORAL, DE PLANXA D'ACER LLISA SERIGRAFIADA, DE 40X33 CM, FIXADA MECÀNICAMENT I AMB EL DESMUNTATGE INCLÒS (P - 33) (P - 24)	21,62	2,000	43,24
18	H6AA2111	u	TANCA MÒBIL, DE 2 M D'ALÇÀRIA, D'ACER GALVANITZAT, AMB MALLA ELECTROSOLDADA DE 90X150 MM I DE 4,5 I 3,5 MM DE D, BASTIDOR DE 3,5X2 M DE TUB DE 40 MM DE D, FIXAT A PEUS PREFABRICATS DE FORMIGÓ, I AMB EL DESMUNTATGE INCLÒS (P - 32) (P - 23)	3,96	52,000	205,92
19	H1523231	u	BARANA DE PROTECCIÓ EN EL PERÍMETRE DEL SOSTRE, D'ALÇÀRIA 1 M AMB TRAVESSER SUPERIOR I INTERMEDI DE TUB METÀL·LIC DE 2,3', SÒCOL DE POST DE FUSTA, FIXADA AMB SUPORTS DE MUNTANT METÀL·LIC AMB MORDASSA PER AL SOSTRE I AMB EL DESMUNTATGE INCLÒS (P - 26) (P - 20)	4,98	49,000	244,02
20	HDS11411	u	BAIXANT DE RUNES DE TUB DE PVC, DE 40 CM DE D, AMB BOQUES DE DESCÀRREGA, BRIDES I ACOBLAMENT, COL·LOCAT I AMB EL DESMUNTATGE INCLÒS (P - 34) (P - 25)	27,00	6,000	162,00
21	H152J105	u	CABLE FIJADOR PER AL CINTURÓ DE SEGURETAT, FIXAT EN ÀNCORATGES DE SERVEI I AMB EL DESMUNTATGE INCLÒS (P - 27) (P - 21)	3,60	50,000	180,00
22	H1510001	m2	PROTECCIÓ HORIZONTAL SOTA L'ENCOFRAT DE SOSTRES AMB XARXA DE FIL TRENAT DE POLIAMIDA NO REGENERADA, DE TENACITAT ALTA, DE 4 MM DE DIÀMETRE I 80X80 MM DE PAS DE MALLA, AMB CORDA PERIMETRAL DE POLIAMIDA DE 12 MM DE DIÀMETRE NUADA A LA XARXA, UNIDA A L'ESTRUCTURA DE SOTAPONTS DE L'ENCOFRAT MITJANÇANT GANXOS METÀL·LICS CADA METRE, AMB EL DESMUNTATGE INCLÒS (P - 19) (P - 19)	2,05	107,000	219,35
23	H1213251	m2	MUNTATGE I DESMUNTATGE DE BASTIDA TUBULAR METÀL·LICA FIXA FORMADA PER BASTIMENTS DE 70 CM I ALÇÀRIA COM A MÀXIM DE 200 CM, AMB BASES REGULABLES, TUBS TRAVESSERS, TUBS DE TRAVAMENT, PLATAFORMES DE TREBALL D'AMPLÀRIA COM A MÍNIM DE 60 CM, ESCALES D'ACCÉS, BARANES LATERALS, SÒCOLS I XARXA DE PROTECCIÓ DE POLIAMIDA, COL·LOCADA A TOTA LA CARA EXTERIOR I AMARRADORS CADA 20 M2 DE FAÇANA, INCLOSOS TOTS ELS ELEMENTS DE SENYALITZACIÓ	8,87	120,000	1.064,40

PRESSUPOST

*

			NORMALITZATS I EL TRANSPORT AMB UN RECORREGUT TOTAL MÀXIM DE 20 KM (90% DE BASTIDA IMPUTADA A L'OBRA) (P - 1) (P - 1)			
24	H1215250	m2	AMORTITZACIÓ DIÀRIA DE BASTIDA TUBULAR METÀL·LICA FIXA, FORMADA PER BASTIMENTS DE 70 CM D'AMPLÀRIA I ALÇÀRIA COM A MÀXIM DE 200 CM, AMB BASES REGULABLES, TUBS TRAVESSERS, TUBS DE TRAVAMENT, PLATAFORMES DE TREBALL D'AMPLÀRIA COM A MÍNIM DE 60 CM, ESCALES D'ACCÉS, BARANES LATERALS, SÒCOLS I XARXA DE PROTECCIÓ DE POLIAMIDA COL·LOCADA A TOTA LA CARA EXTERIOR I AMARRADORS CADA 20 M2 DE FAÇANA, INCLOSOS TOTS ELS ELEMENTS DE SENYALITZACIÓ NORMALITZATS (90% DE BASTIDA IMPUTADA A L'OBRA) (P - 2) (P - 2)	0,04	10.800,000	432,00
25	HM31161J	u	EXTINTOR DE POLS SECA, DE 6 KG DE CÀRREGA, AMB PRESSIÓ INCORPORADA, PINTAT, AMB SUPORT A LA PARET I AMB EL DESMUNTATGE INCLÒS (P - 36) (P - 26)	46,00	2,000	92,00
26	HQU1521A	u	LLOGUER MENSUAL MÒDUL PREFABRICAT DE SANITARIS DE 2,4X2,4X2,3M DE PLAFÓ D'ACER LACAT I AÏLLAMENT DE POLIURETÀ DE 35MM DE GRUIX, REVESTIMENT DE PARETS AMB TAULER FENÒLIC, PAVIMENT DE LAMEL·LES D'ACER GALVANITZAT, AMB INSTAL·LACIÓ DE LAMPISTERIA, 1 LAVABO COL·LECTIU AMB 2 AIXETES, 1 PLAQUES TURCA, 2 DUTXES, MIRALL I COMPLEMENTES DE BANY, AMB INSTAL·LACIÓ ELÈCTRICA, 1 PUNT DE LLUM, INTERRUPTOR, ENDOLLS I PROTECCIÓ DIFERENCIAL (P - 37) (P - 27)	122,50	3,000	367,50
27	HQUA1100	u	FARMACIOLA D'ARMARI, AMB EL CONTINGUT ESTABLERT A L'ORDENANÇA GENERAL DE SEGURETAT I HIGIENE EN EL TREBALL (P - 44) (P - 28)	105,00	1,000	105,00
28	H15Z1004	u	FORMACIÓ EN SEGURETAT I SALUT (P - 31) (P - 22)	519,63	1,000	519,63
TOTAL TITOL 3			01.04.01			4.500,00

(*) BRANQUES INCOMPLETES



PROTECCIONS PERSONALS

OS OBLIGATORI DE CASC HOMOLOGAT.
GUANTS DE CURO.
ROBA D'ACABA I BOTES DE GOMA.
SABATES DE SOLA REFORÇADA, ANTICLAUS EN FASE DE DESENFORAT.

- Tanca metàl·lica cega fixa h=2m, sense accés, per separació àmbit obra / àmbit actual escola
- Delimitació àmbit d'obra
- Tanca metàl·lica transparent, practicable, d'accés a l'obra. Senyalització.
- Tapes de fusta per a petits forats
- Barana de protecció

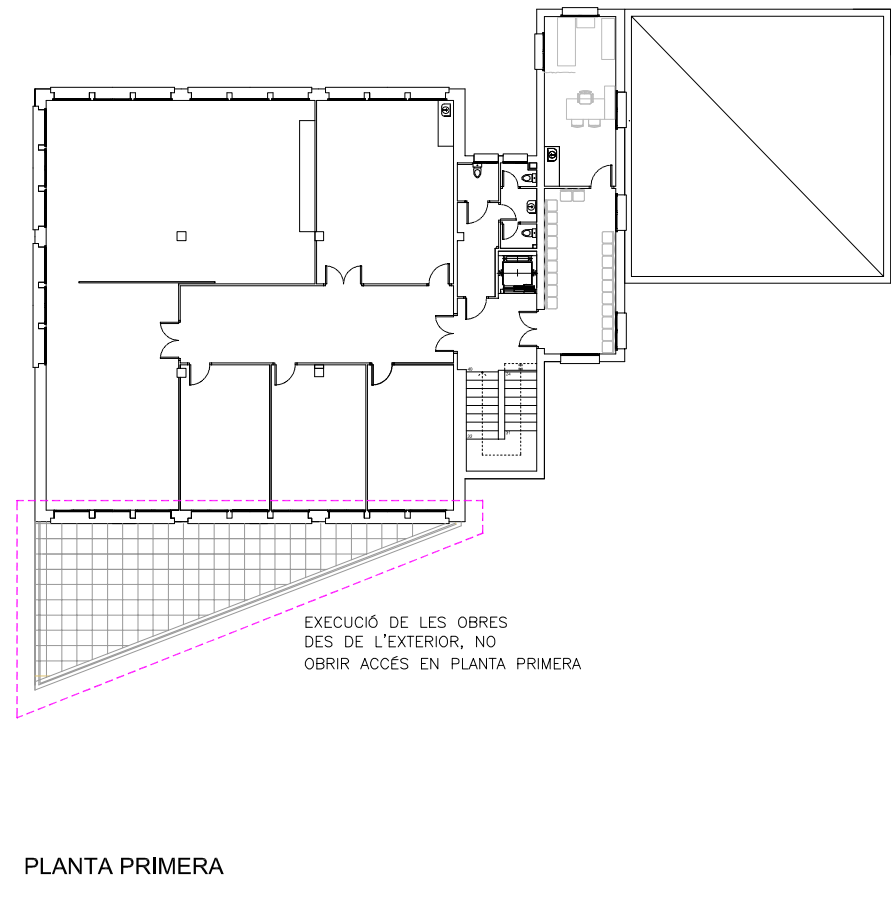
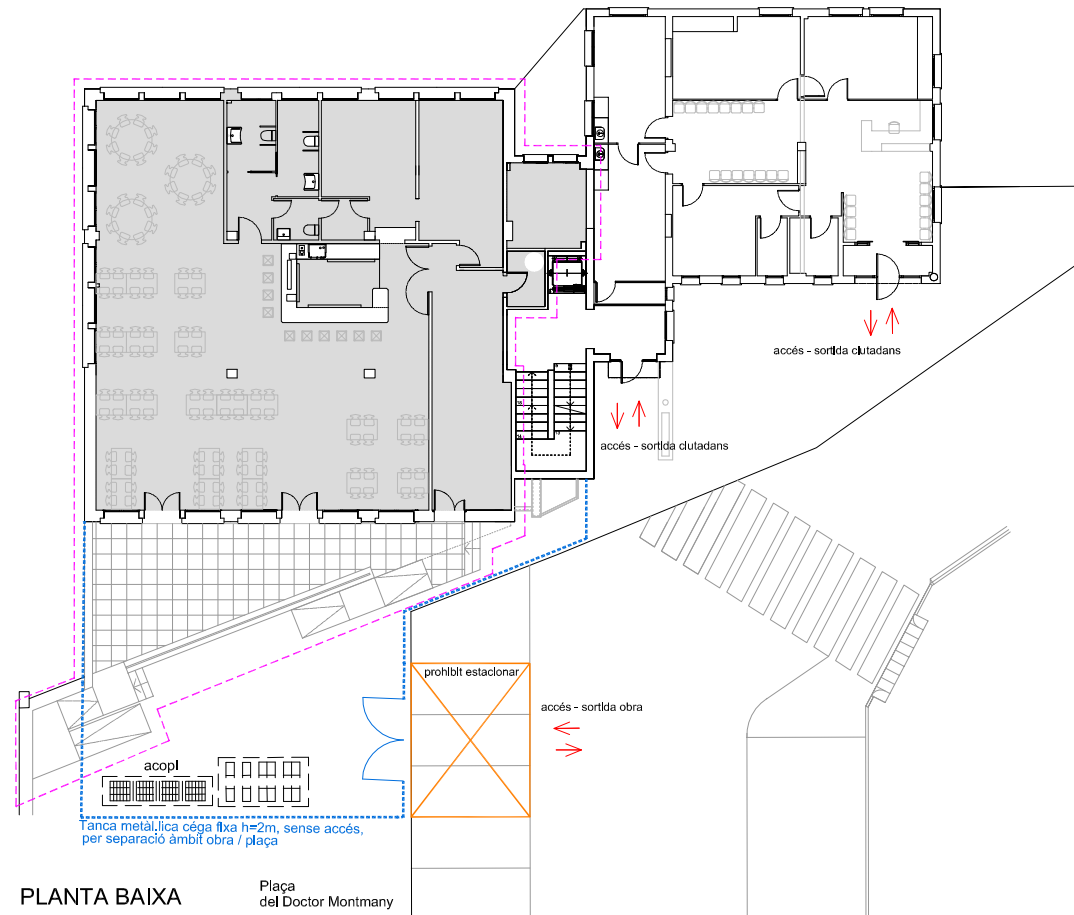


ESTUDI DE SEGURETAT I SALUT PER A LA INTERVENCIÓ DE REFORMA AL CONSULTORI MUNICIPAL I A L'EDIFICI POLIVALENT ANOMENAT "CAL'S AVIS"

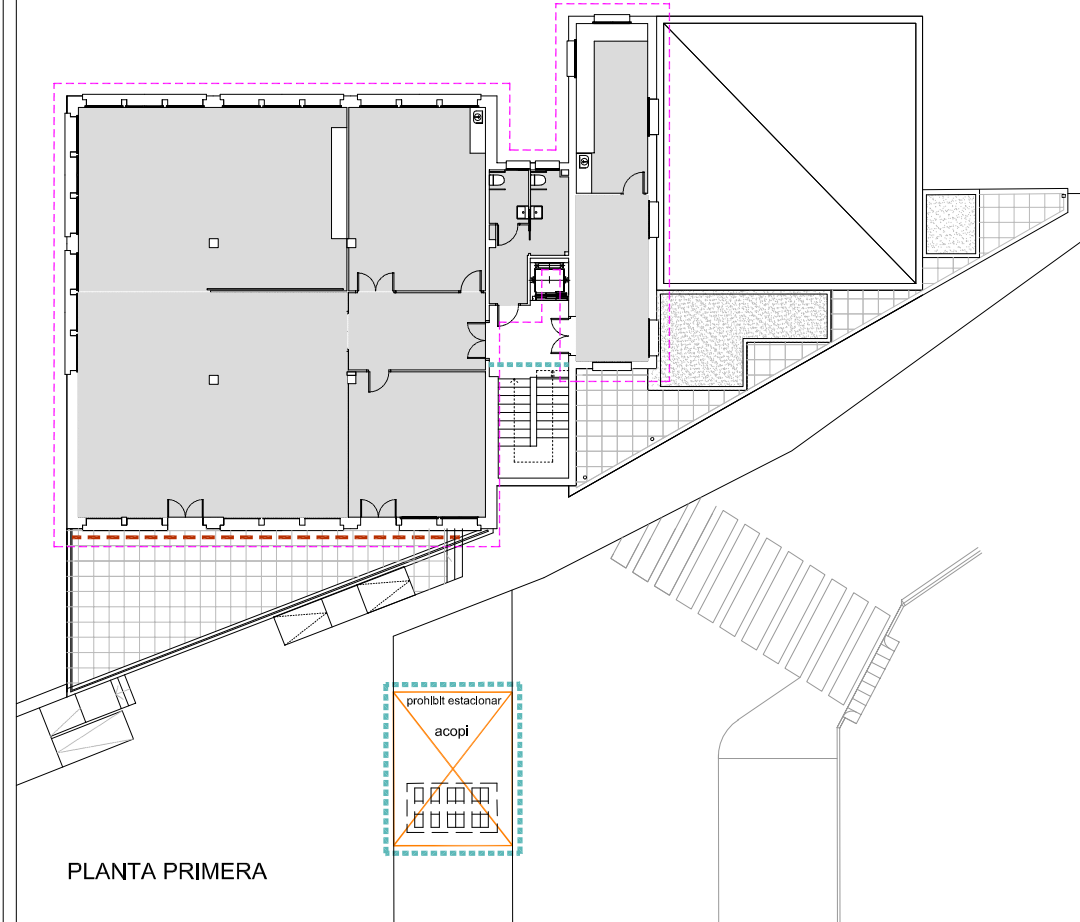
SANT PERE DE TORELLÓ 08572 (BARCELONA)

01	PLANTES DE SITUACIÓ I EMLAÇAMENT	EXP	ESCALA	JUNY
		2024.04	1/750 1/300 (A3)	2024

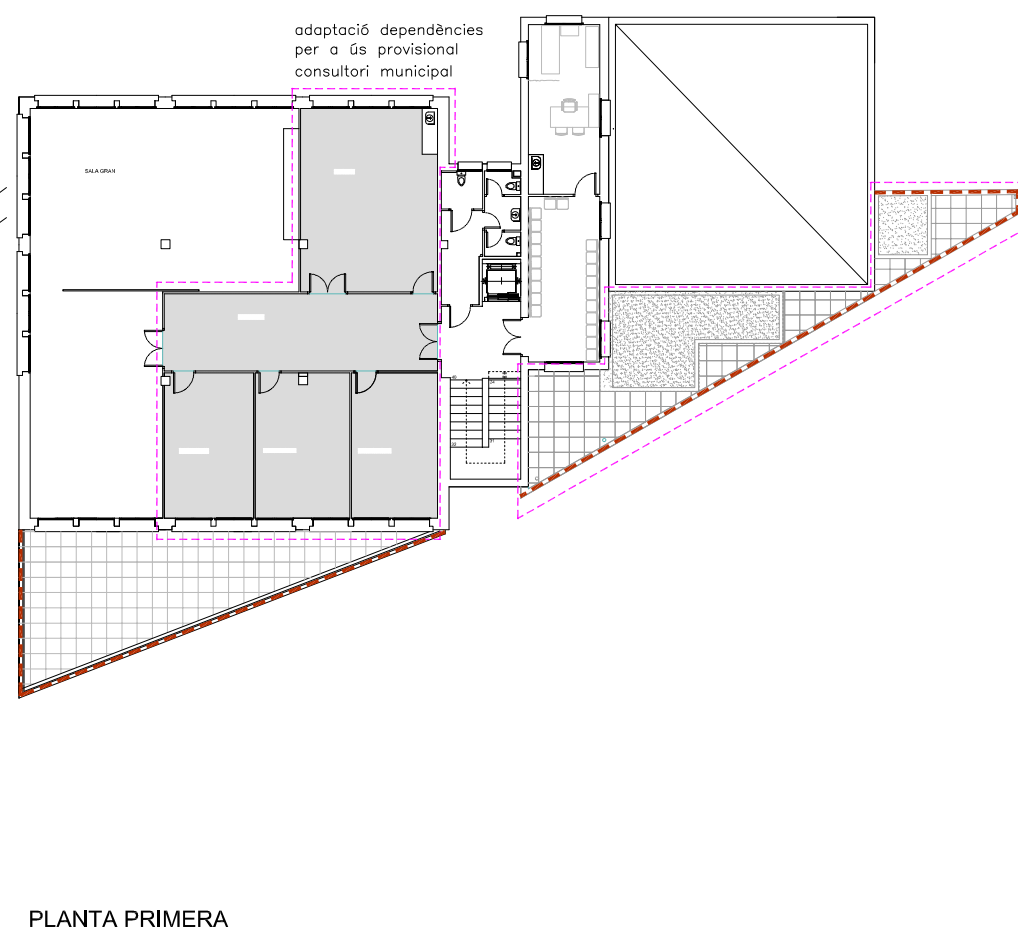
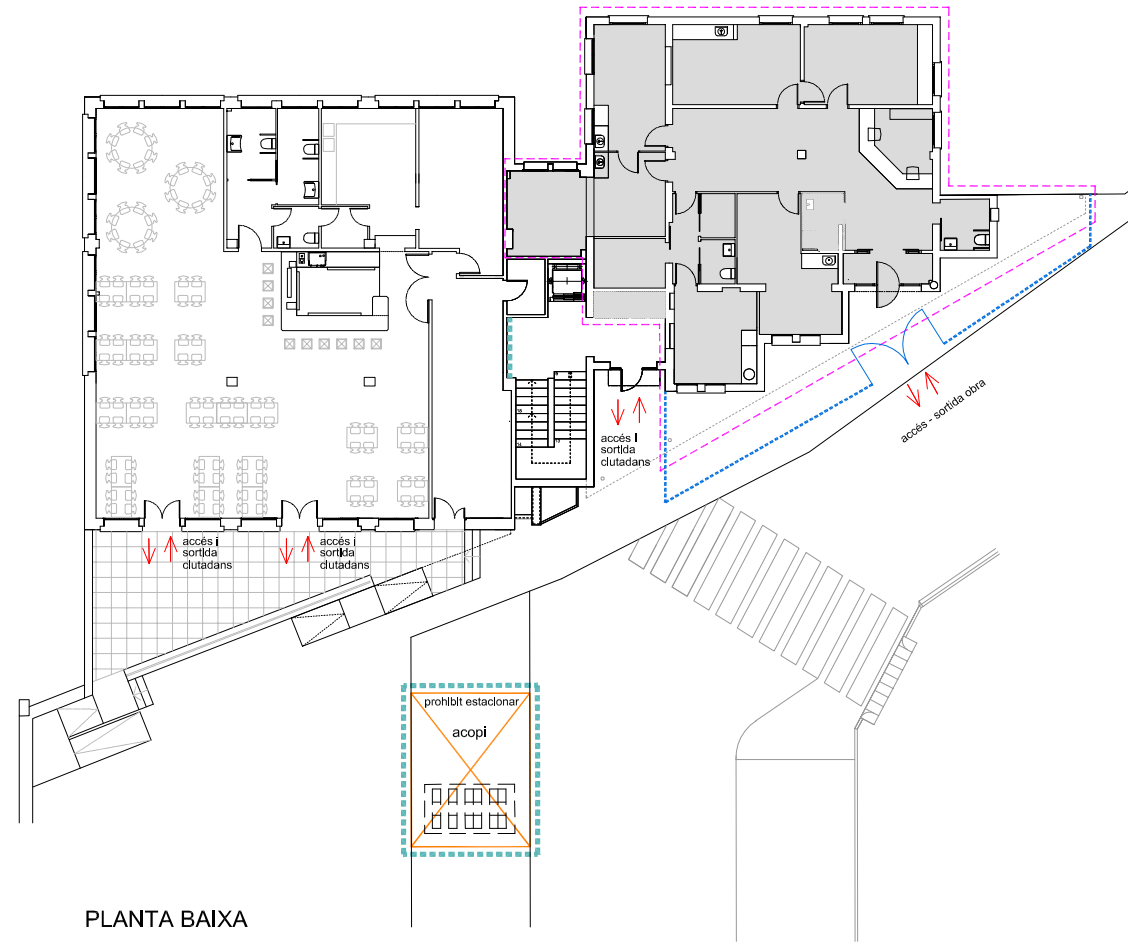
FASE 1: adequació del bar-restaurant en planta baixa i construcció del porxo-terrasa anterior



FASE 3: adequació de la planta primera



FASE 2: redistribució i ampliació del Consultori Municipal amb adequació prèvia de dependències de la planta 1a per a ús de consultori municipal provisional



CRONOGRAMA EXECUCIÓ DE LES OBRES (MESOS)

1	2	3	4	5	6	7	8	9
FASE 1				FASE 2				FASE 3

- PROTECCIONS PERSONALS**
 ÚS OBLIGATORI DE CASC HOMOLOGAT.
 GUANTS DE CURO.
 ROBA D'AIGUA I BOTES DE GOMA.
 SABATES DE SOLA REFORÇADA, ANTICLAUS EN FASE DE DESENCOFRAT.
- Tanca metàl·lica cega fixa h=2m, sense accés, per separació àmbit obra / àmbit actual escola
 - Delimitació àmbit d'obra
 - Tanca metàl·lica transparent, practicable, d'accés a l'obra. Senyalització.
- Tapes de fusta per a petits forats
 - Barana de protecció



ESTUDI DE SEGURETAT I SALUT PER A LA INTERVENCIÓ DE REFORMA AL CONSULTORI MUNICIPAL I A L'EDIFICI POLIVALENT ANOMENAT "CAL'S AVIS"
 SANT PERE DE TORELLÓ 08572 (BARCELONA)

02	PLANTES DE FASES MESURES A IMPLANTAR	EXP	ESCALA	JUNY
		2024.04	1/300 (A3)	2024