

PROJECTE CONNECTA - CONGOST NATURA 2025 (CoCoNat25).

ACCIONS B3 I B4 - IMPLANTACIÓ DE DOS SECTORS NATURALITZATS ALS BARRIS DE PRIMER DE MAIG I INSTITUTS I NATURALITZACIÓ D'UN CONNECTOR URBÀ ALS CARRERS LES TRES TORRES I EMILI BOTEY

El projecte Connecta Congost Natura 2025 compta amb el suport de la Fundación Biodiversidad del Ministerio para la Transición Ecológica y el Reto Demográfico (MITECO) en el marc del Pla de Recuperació, Transformació i Resiliència (PRTR), finançat per la Unió Europea - NextGenerationEU.

AUTOR DEL PROJECTE

SBS

LOLA SIMÓN – MARIA BLANCO – PAU CODOLÀ

DOCUMENT NÚMERO 1. MEMÒRIA I ANNEXOS

1. **Memòria**
2. **Annexos**

Annex núm. 1. Antecedents

Annex núm. 2. Fotografies estat actual.

Annex núm. 3. Ferms i paviments

Annex núm. 4. Enjardinament i reg

Annex núm. 5. Seguretat vial

Annex núm. 6. Drenatge

Annex núm. 7. Serveis de companyies

Annex núm. 8. Estudi de l'organització i del desenvolupament de les obres

Annex núm. 9. Justificació de preus

Annex núm. 10. Estructuració de les obres projectades

Annex núm. 11. Valoració de les mesures correctores d'Impacte Ambiental

Annex núm. 12. Pla de Control de Qualitat

Annex núm. 13. Estudi de Seguretat i Salut

Annex núm. 14. Pressupost per al coneixement de l'Administració

DOCUMENT NÚMERO. 2. PLÀNOLS

DOCUMENT NÚMERO 3. PLEC DE PRESCRIPCIONS TÈCNIQUES

1. Plec de prescripcions generals
2. Plec de prescripcions tècniques particulars

DOCUMENT NÚMERO 4. PRESSUPOST

1. Amidaments
2. Estadística de partides
3. Quadre de preus núm. 1
4. Quadre de preus núm. 2
5. Pressupost
6. Resum de pressupost
7. Últim full

Dg. DADES GENERALS

Clau	**23/118**
Projecte	**Connecta Congost Natura 2025**
Emplaçament	**Barri I de Maig; Carrer de les Tres Torres, Granollers**
Promotor	**AJUNTAMENT DE GRANOLLERS**
Projecte, autor i titulació	**ACCIONS B3 I B4 - IMPLANTACIÓ DE DOS SECTORS NATURALITZATS ALS BARRIS DE PRIMER DE MAIG I INSTITUTS I NATURALITZACIÓ D'UN CONNECTOR URBÀ ALS CARRERS LES TRES TORRES I EMILI BOTEY** **Autor: SBS – Lola Simon,** **Maria Blanco** **Pau Codolà** **Enginyers**
Col·laboradors:	
Estudi de seguretat i salut, autor i titulació	**Autor: SBS – Lola Simon, Maria Blanco - Enginyeres**
Pressupost total (PEC sense IVA) previst per a l'actuació	**621.140,04 euros**
Superfície actuació	**Aprox 23.600 m2**
Termini d'execució de l'obra	**5 mesos**
Classificació requerida al contractista	**K) Especials - 6) Jardineria i plantacions** **G) Vials i pistes - 6) Obres vials sense qualificació especifica** **Categories 1 i 3**
Classificació de l'obra	

1. DOCUMENT NÚMERO 1. MEMÒRIA I ANNEXOS

1. ANTECEDENTS

Dins del marc de les accions del projecte CONNECTA CONGOST NATURA 2025 (CoCoNat25) per la millora de la Infraestructura verda urbana l'Ajuntament de Granollers encarrega a la redacció del projecte de renaturalització de dos àmbits urbans:

ACCIONS B3 I B4 - IMPLANTACIÓ DE DOS SECTORS NATURALITZATS ALS BARRIS DE PRIMER DE MAIG I INSTITUTS I NATURALITZACIÓ D'UN CONNECTOR URBÀ ALS CARRERS LES TRES TORRES I EMILI BOTEY.

El projecte Connecta Congost Natura 2025 compta amb el suport de la Fundación Biodiversidad del Ministerio para la Transición Ecológica y el Reto Demográfico (MITECO) en el marc del Pla de Recuperació, Transformació i Resiliència (PRTR), finançat per la Unió Europea - NextGenerationEU.

2. OBJECTE DEL PROJECTE

L'objecte del projecte és la renaturalització de zones de vorera i calçada en els àmbits dels barris de Primer de Maig i carrers les Tres Torres i Emili Botey mitjançant la conversió de trams actualment pavimentats amb parterres, implantació de jardins de pluja i plantació d'arbres i arbustos. Es tracta d'àmbits urbans consolidats, amb trànsit rodat, voreres, arbrat d'alineació i serveis existents.

Pel que fa al àmbit B3 les obres de renaturalització interessen:

- La vorera est del Carrer Pius XII
- La vorera sud del Carrer d'Anníbal
- La Plaça de les Hortes
- La vorera sud del Carrer d'Isabel de Villena
- La vorera nord del Carrer de Navarra
- La vorera nord del Carrer Joan de Camps i Giró davant de l'Escola Salvador Espriu

Es plantaran a més nous arbres dins dels parterres existents al interior de les illes entre els Carrers Pius XII i Roger de Flor.

Als carrers transversals s'eliminaran places d'aparcament, que per tant es reubicaran al Carrer Pius XII, on la vorera oest passarà a tenir aparcament en bateria a 45 graus. Conseqüentment es reduirà la calçada a un únic sentit de circulació. Es torna a obrir l'accés al Carrer Pius XII des de l'Avinguda Prat de la Riba i es reorganitza la circulació interna del barri.

El **PLA DIRECTOR de Reurbanització de l'espai públic dels habitatges de Primer de Maig a Granollers** defineix entre els seus objectius: la pacificació viaria mantenint el nombre de places d'aparcament, la preservació de la imatge verda de l'espai públic potenciant la presència d'arbrat, l'ampliació de les àrees amb paviments drenants, la generació d'espais segurs i amables de trobada.

Pel que fa al àmbit B4 les obres de renaturalització interessen:

- La franja d'aparcament al costat de la vorera sud del Carrer de les Tres Torres entre el carrer de Vinyolí y Lluis Companys
- La vorera nord del Carrer de les Tres Torres
- La vorera nord del Carrer d'Emili Botey

Per tal de compensar l'eliminació dels aparcaments a la vorera sud del Carrer de les Tres Torres, es planteja la redistribució al costat nord, que passarà a tenir aparcament en bateria. Conseqüentment es reduirà la calçada a un únic sentit de circulació. Al tram de carrer entre Carrer de Lluis Companys i Carrer de Francesc Macià es mantindrà doble sentit de circulació i aparcaments en línia. La redistribució de parterres en calçada en aquest tram preveu l'eliminació de 8 places d'aparcament.

Als dos àmbits els treballs previstos inclouen:

- Demolició de paviments "durs" (asfalt, panot i formigó).
- Execució de nous parterres i superfícies permeables.
- Plantació d'arbrat i arbustives.
- Instal·lació de la xarxa de reg.
- Substitució parcial de la xarxa de drenatge existent amb sistemes de drenatge sostenible
- Reposició possibles serveis afectats per les obres.
- Nova senyalització horitzontal i vertical.

3. TERMINI I PLA DE TREBALLS

En compliment de l'article 132 del Reial Decret 1098/2001 de 12 d'octubre, i de l'apartat 1 paràgraf e) de l'article 107 de la Llei 30/2007 de 30 d'octubre de Contractes del Sector Públic, s'elabora l'Annex núm. 3 "Estudi de l'organització i desenvolupament de les obres", on s'estudia amb caràcter indicatiu el possible desenvolupament de les obres.

En el present projecte s'ha estimat com a període màxim d'execució de **5 mesos.**

4. TOPOGRAFIA

El projecte no disposa d'una topografia actualitzada dels àmbits d'intervenció. La base utilitzada es la cartografia topogràfica DIBA amb escala 1/1000.

5. PROPOSTA

La Proposta consisteix en la reconfiguració dels trams de vorera i calçada dels carrers esmentats al paràgraf 2 amb l'objectiu de complir amb els paràmetres de millora dels aspectes ambientals i de renaturalització i pacificació previstos en les Accions B3 i B4 2 del projecte CONNECTA CONGOST NATURA 2025.

ÀMBIT B3

L'objectiu general de les actuacions en el barri de Primer de Maig es la implementació de noves superfícies permeables plantades amb arbres i arbustos i la pacificació viaria. Es proposa la definició de nous parterres i escocells correguts als Carrers Pius XII, Anníbal, Isabel de Villena, Navarra, Roger de Lluria i Joan de Camps i Giró; la conversió de part de la zona pavimentada a la Plaça de les Hortes en nous parterres i la redistribució de les places d'aparcaments.

Actuacions al Carrer Pius XII

En la vorera est es defineix una zona de nous parterres al llarg de l'alineació d'arbrat existent. Els parterres tindran amplada de 3 metres i llarg variable, i es plantaran amb arbustives. On s'ha trobat a faltar algun arbre d'alineació es tornarà a plantar. El llarg dels nous parterres varia en funció de les necessitats d'espai de pas per a vianants, dels guals, dels contenidors de neteja i de la presencia de serveis soterrats.

En la banda oest de la calçada es va a introduir una nova alineació d'aparcaments en places a espina a 45 graus per tal de permetre un major aprofitament de la secció del carrer i aconseguir un augment del número i compensar els que s'eliminen als carrers transversals. Això en acord amb els requeriments del Pla director. Com a conseqüència la secció de la calçada (actualment variable entre 3,5 i 10 metros) es va a reduir integralment a 3.5 metros, amb un sol carril de circulació que varia de sentit al llarg del Carrer com esmentat al paràgraf 2. En tot cas, es respecta l'espai mínim per al pas de vehicles d'emergència. Per permetre la circulació al carrer s'obrirà el pas des de l'Avinguda Enric Prat de la Riba, actualment tancat. S'organitza la nova circulació a un únic sentit de la manera següent:

- Sentit nord entre Av. Prat de la Riba i C. Roger de Lluria;
- Sentit sud entre C. Roger de Lluria i C. De Navarra;
- Sentit nord entre C. de Navarra i C. Isabel de Villena
- Sentit sud entre C. Isabel de Villena i C. d'Anníbal;

Actuacions al Carrer d'Anníbal

En la vorera sud es defineix una zona de nous parterres al llarg de l'alineació d'arbrat existent. Els parterres tindran amplada de 2,5 metres i llarg variable, i es plantaran amb arbustives. La dimensió dels nous parterres varia en funció de les necessitats d'espai de pas per a vianants, dels guals i de la presencia de serveis soterrats.

Actuacions a la Plaça de les Hortes

La plaça de les Horts gaudeix d'un disseny arquitectònic be estructurat que defineix i separa el espai en àrees de joc, zones verdes, zones de pas i d'estada etc. L'objectiu del projecte es l'increment dels espais d'ombra i de les superfícies permeables. Respectant el disseny preexistent de la plaça, s'aprofita l'orientació dels paviments per encaixar nous parterres i escocells plantats amb arbrat i arbustives. Al costat de la pèrgola existent es plantaran enfiladisses per implementar el verd també al pla vertical.

Actuacions al Carrer Isabel de Villena

Es proposa l'eliminació de la fila d'aparcaments al costat sud i la definició en el seu lloc d'una zona de nous parterres plantats amb arbres i arbustives. Els parterres tindran amplada de 2 metres i llarg variable segon la disponibilitat d'espai per guals i pas de vianants. En total s'eliminen 10 places d'aparcament, que es reubiquen al Carrer Pius XII.

Actuacions al Carrer Navarra

El carrer de Navarra té una secció de 11 metros de edifici a edifici. Actualment disposa d'aparcament en línia a banda i banda. La vorera nord no està plantada i té una amplada de només 1,5m. La vorera sud es una mica més ampla, i presenta arbrat d'alineació. Es proposa l'eliminació de la fila d'aparcaments a la banda nord i la definició en el seu lloc d'una zona de nous parterres plantats amb arbres i arbustives. Els parterres tindran amplada de 2,5 metres i llarg variable segon la disponibilitat d'espai per guals i pas de vianants.

Actuacions al Carrer Joan de Camps i Giró

Davant de l'Escola Salvador Espriu es plantaran nous arbres per implementar la pacificació de l'espai escolar.

Densificació de l'arbrat

En conformitat amb els requeriments del Pla director es plantaran nou arbres en totes les zones enjardinades existents dins de l'àmbit. Es preveu introduir bosses d'arbres de fulla caduca per graduar de manera natural l'assolellament de l'espai públic i dels habitatges.

ÀMBIT B4

Les actuacions als carrers de les Tres Torres i Emili Botey preveuen la substitució de part dels aparcaments en línia en calçada amb superfícies permeables i drenants, plantades amb arbres i arbustos. Les places d'aparcament que s'eliminen d'una banda es disposaran a l'altra banda de la calçada, amb una nova distribució a espina a 45 graus. L'objectiu es obtenir una millora dels aspectes de naturalització i una major pacificació viaria, reduint la calçada a un únic carril de circulació en direcció est.

Actuacions al Carrer de Tres Torres

Entre el carrer Joan de Vinyolí i el Carrer de Lluis Companys es proposa l'eliminació de la fila d'aparcaments a la banda sud de la calçada i la definició en el seu lloc d'una zona de nous parterres plantats amb arbustives. Els parterres inclouran part de la calçada i la part de vorera amb arbrat d'alineació. Els parterres d'aquesta banda tindran amplada de 3,2 metres i llarg variable segon la disponibilitat d'espai per guals i pas de vianants.

Es proposa canviar el sistema de drenatge d'aquesta banda, definint als parterres un sistema de SUDS per la infiltració de l'aigua de pluja, que actualment es recull a claveguera. Els embornals existents s'aixequen i es converteixen en sobreeixidors per als nous parterres.

A banda nord del mateix tram de calçada es va a introduir una nova alineació d'aparcaments en places a espina a 45 graus per tal de permetre un major aprofitament de la secció del carrer i aconseguir el mateix número d'aparcaments que s'eliminen a l'altre costat. La secció de la calçada (actualment de 12 metros) es va a reduir a 5 metros, amb un sol carril de circulació en direcció est fins al Carrer de Lluis Companys. L'espai mínim per al pas de vehicles d'emergència es respecta en tota la secció.

Entre el Carrer de Lluis Companys i l'avinguda de Francesc Macià es mantindrà la situació actual amb doble sentit de circulació i aparcament en cordó en la vorera nord. S'eliminen algunes places d'aparcament de la vorera sud per convertir les superfícies en escocells-parterres amb nous arbres o plantació d'arbustives.

En tota la vorera nord es preveu introduir nous parterres aprofitant l'alineació interior de l'arbrat. Els parterres tindran amplada de 3 metres i llarg variable, i s'alternaran parterres amb encoixinat i parterres amb plantacions amb arbustives.

Actuacions al Carrer d'Emili Botey

En la vorera nord, entre els carrers dels Voluntaris del 92 i d'Esteve Terradas s'ampliaran els parterres existents fins a la vorada.

6. MOVIMENT DE TERRES

Es preveu executar exclusivament el moviment de terres corresponents a la jardineria, per la definició dels nous parterres. El moviment de terres es farà amb mitjans mecànics i/o manuals, segons les especificacions adjuntes en el Plec de Condicions Tècniques de l'Obra.

7. FERMS I PAVIMENTS

7.1 ESTAT ACTUAL I AFECTACIONS

Els treballs de renaturalització afecten parcialment als paviments existents de vorera (panot/formigó/sauló) i de calçada (asfalt) que actualment existeixen dins els dos àmbits del projecte. Els paviments afectats es troben reflectits en els plànols 1.3.2 i 2.3.2.

7.2 PROPOSTA

Els nous parterres que es disposen en lloc de les places d'aparcament en calçada estaran delimitats per vorades de formigó discontinues, per tal de afavorir l'entrada de l'aigua de pluja a dins de les zones vegetades.

On calgui, per tal de completar l'alineació de l'arbrat, es col·locaran nous arbres en escocell. Els nous escocells tindran mida de 120x120cm i estaran delimitats per peces de formigó rejuntades.

El projecte no preveu col·locació de noves zones pavimentades. Es farà reposició de paviment de panot i asfalt en les zones d'excavació de les rases per la xarxa de reg.

8. JARDINERIA I REG

8.1 ESTAT ACTUAL

A les zones d'actuació, entre espais lliures públics i privats hi ha un bo percentatge d'arbres i parterres existents, que es mantindran i potenciaran amb la proposta. Al àmbit B3 es troben les següents especies:

Carrer Pius XII: *Tilia cordata, Platanus x hispánica, Melia azedarach, Liquidambar styraciflua, Styphnolobium japonicum*

Carrer Isabel de Villena: *Prunus cerasifera, Morus alba, Tylia cordata, Koelreuteria paniculata*

Carrer Navarra: A*cer sp. Pinus pinea*

Carrer Joan Camps i Giró: *Cedrus atlanticus, Pinus pinea, Quercus ilex, Grevillea robusta, Gingko biloba, Tipuana tipu*

Al àmbit B4 es troben principalment: *Tilia cordata, Gleditsia triacanthos, Ligustrum lucidum*

Els parterres existents estan plantats sobretot amb gespa.

8.2 PROPOSTA

Per les noves **plantacions d'arbrat** als dos àmbits es proposen les següents espècies:

ÀMBIT B3: *Tipuana tipu, jacaranda mimosifolia, Gleditsia triacanthos 'skyline', Melia azedarach, Tilia americana, Koelreuteria paniculata, Arbutus unedo, Parrotia Persica i Ostrya carpinifolia*

ÀMBIT B4: *Tipuana tipu, jacaranda mimosifolia, Gleditsia triacanthos 'skyline', Melia azedarach, Tilia americana.*

Pel que fa a la **plantació d'espècies de port arbustiu i vivaces,** s'ha definit diverses tipologies de parterres i escocells per tal de potenciar la biodiversitat d'espècies i la diversificació d'ambients.

El criteris per la selecció d'espècies, té en compte l'assolellament dels parterres i l'ús de l'espai, així com l'ús de plantes resistents a sèquia i amb baixes necessitats de reg i manteniment.

Al àmbit B3 es preveu un total de **1580 m2** de noves zones vegetades; **270 m2** de noves superfícies permeables i **127** nous arbres.

Al àmbit B4 es preveu un total de **1230 m2** de noves zones vegetades; **500 m2** de noves superfícies permeables i **53** nous arbres.

8.3 XARXA DE REG

El sistema de reg, tant al àmbit B3 que al àmbit B4 partirà d'una xarxa de reg automatitzada.

ÀMBIT B3

Pel que fa a l'àmbit B3 ja existeix una xarxa connectada a un dipòsit d'aigua regenerada ubicat al Parc del Congost i que actualment rega el 90% dels parterres existents. La xarxa es composa de canonades de primària de DN75 i DN50 mm de polietilè amb connexions electrosoldades.

Per al reg dels nous parterres i arbrat es preveu ampliar la xarxa existent amb 3 noves connexions:

- **CONNEXIÓ 1**: al carrer Pius XII entre els carrers d'Anníbal i Camps i Giró. La connexió es farà a partir d'un tub PE DN 75mm, amb cabal estimat de 16m3/h. La connexió alimentarà 3 sectors, cadascun dotat d'un bypass sectorial amb electrovàlvula de 1 1/2´´ de diàmetre i 10 bar de pressió. D'aquests, 1 sector servirà per al degoteig de l'arbrat i 2 per a parterres.
- **CONNEXIÓ 2**: a la Plaça de les Hortes. La connexió es farà a partir d'un tub PE DN 50mm, amb cabal estimat de 7m3/h. La connexió alimentarà 3 sectors, cadascun dotat d'un bypass sectorial amb electrovàlvula de 1 1/2´´ de diàmetre i 10 bar de pressió. D'aquests, 1 sector servirà per al degoteig de l'arbrat i 2 per a parterres.
- **CONNEXIÓ 3**: al carrer de Navarra. La connexió es farà a partir d'un tub PE DN 75mm, amb cabal estimat de 16m3/h La connexió alimentarà 3 sectors, cadascun dotat d'un bypass sectorial amb electrovàlvula de 1 1/2´´ de diàmetre i 10 bar de pressió. D'aquests, 1 sector servirà per al degoteig de l'arbrat i 2 per a parterres.

Es proposen les següents agrupacions per la programació del reg, de manera que no es superin els cabals de la xarxa existent:

B3 - SECTORS	
sector	**m3/h**
CON1-SP1	4,23
CON1-SP2	5,958
CON1-SA	0,39
CON2-SP1	6,066
CON2-SP2	5,85
CON2-SA	0,51
CON3-SP1	2,916
CON3-SP2	3,186
CON3-SA	0,56

ÀMBIT B4

Pel que fa a l'àmbit B4, hi ha la previsió de fer arribar una canonada d'aigua regenerada de PE de 110 que alimentarà un dipòsit de 30 m3 situat a prop de la Masia Tres Torres, en la vorera sud del Carrer de les Tres Torres. Aquest dipòsit alimentarà la xarxa de reg amb pressió. La instal·lació queda fora de l'actual projecte, però s'ha tingut en compte per a la ubicació de la nova escomesa.

Fins al moment en què estarà operativa la nova xarxa de regenerada el reg es connectarà a la xarxa d'aigua potable a través d'una nova **escomesa** ubicada al carrer Joan Miró amb Tres Torres. L'escomesa es connectarà a través d'un comptador a l'arqueta de registre i al bypass mestre. El bypass mestre alimentarà 7 sectors a través de la xarxa primària, cadascun dotat d'un bypass sectorial amb electrovàlvula de 1 1/2´´ de diàmetre i 10 bar de pressió. D'aquests, 2 sectors serviran per al degoteig de l'arbrat i 5 per a parterres.

Es proposen les següents agrupacions per la programació del reg, de manera que no es superin els cabals de la nova escomesa (6m3/h):

B4 - SECTORS	
sector	m3/h
SP 1	5,544
SP 2	4,212
SP 3	0,828
SP 4	5,076
SP 5	3,636
SA 1	0,81
SA 2	0,51

9. SEGURETAT VIAL

Serà necessari executar una nova senyalització horitzontal a l'àmbit de projecte, d'acord amb els criteris de:

Instrucció 8.2-IC "MARCAS VIALES".

Instrucció 8.1-IC "SEÑALIZACIÓN VERTICAL".

Respecte a la senyalització vertical existent, durant l'execució de les obres es procedirà al desmuntatge, càrrega i transport al magatzem de tots els senyals verticals i plaques complementàries que per la seva situació es vegin afectades.

Pel que fa als semàfors, el projecte no preveu afectacions.

10. HIDROLOGIA, CLAVEGUERAM I DRENATGE

Els nous parterres en calçada estan plantejats i es gestionaran com a jardins de pluja. El nivell de les terres quedarà 15 cm per sota del nivell de calçada, i els parterres quedaran separats de la calçada per mitjà de vorades discontinues, que permetin la infiltració d'aigua pluvial. L'objectiu es tenir més capacitat d'infiltració al freàtic de les aigües pluvials.

En cas de que l'aportació de pluja superi la capacitat d'infiltració del sòl, els embornals ubicats en calçada on es converteix la superfície en parterre s'aixecaran al nivell de la vorera perquè puguin funcionar com a sobreeixidors a dins dels parterres.

L'aixecament es farà mitjançant desmuntatge de la reixa, aixecament de les parets de la caixa per a embornal de 15 cm amb maó calat posteriorment arrebossat i lliscat per dins amb morter de ciment. Posteriorment la mateixa reixa tornarà a ser col·locada al seu lloc.

La resta de xarxa que no es veu afectada pels canvis es gestionarà de manera convencional.

11. COMPANYIES DE SERVEIS

11.1 AIGUA

Les canalitzacions existents d'abastament d'aigua potable a la zona de projecte són competència de la companyia AIGÜES DE BARCELONA. Aquesta companyia ha lliurat la documentació necessària per la ubicació i identificació de les canonades existents.

No hi ha previsió ni d'afectar ni d'ampliar la xarxa.

Cal preveure 2 noves escomeses d'aigua potable per a la xarxa de reg.

11.2 ELECTRICITAT

Les línies elèctriques de baixa i mitja tensió existent a la zona del projecte pertanyen a la companyia ENDESA, i han estat indicades orientativament en els plànols d'acord a la informació facilitada per la companyia. Hi ha trams aeris dins l'àmbit del projecte.

No hi ha previsió ni d'afectar ni d'ampliar la xarxa.

11.3 TELEFONIA I TELECOMUNICACIONS

La xarxa de telefonia existent es gestionada per TELEFÒNICA i ONO. Ambdues companyes han lliurat la documentació necessària per la ubicació i identificació de les canalitzacions existents.

No hi ha previsió ni d'afectar de d'ampliar la xarxa.

11.4 GAS

La xarxa de gas natural existent gestionada per NEDGIA. Aquesta companyia ha lliurat la documentació necessària per la ubicació i identificació de les canonades existents.

No hi ha previsió ni d'afectar ni d'ampliar la xarxa.

12. JUSTIFICACIÓ DE PREUS

Per a la valoració de les obres, s'ha fet servir el banc de preus de ITEC 2024, realitzant quan ha estat necessari una justificació de preus recollint els preus bàsics de ma d'obra, materials i maquinaria de la zona i aplicant rendiments d'obres similars.

A l'annex 9 "Justificació de preus", figura una relació dels preus considerats així com de les partides alçades emprades per a la valoració de les obres que queden en el projecte menys definides.

13. ESTRUCTURACIÓ DE LES OBRES

Per tal de facilitar el seguiment de les obres durant la seva execució s'ha estructurat el pressupost segons els nivells següents:

OBRA

CAPÍTOL

SUBCAPÍTOL

ACTIVITAT

De l'estructuració genèrica s'ha eliminat el nivell de fase d'obra ja que no existeixen treballs diferits en el temps.

Els llistats on es descriu l'estructuració de les obres figuren en el document de pressupost.

14. COMPLIMENT DE PRESCRIPCIONS

En la següent relació queden recollides les principals prescripcions que s'han tingut en compte per a la redacció del projecte:

- Pla director del verd Urbà de Granollers (PDVU), 03/2021
- Ordenança municipal d'arbrat de Granollers (24/04/2008)
- Ordenança municipal de circulació de vianants i vehicles de Granollers (2020)
- Instrucció 8.2-IC "MARCAS VIALES".
- Instrucció 8.1-IC "SEÑALIZACIÓN VERTICAL".
- Reial Decret 105/2008, d'1 de febrer, pel qual es regula la producció i gestió dels residus de construcció i demolició.

NORMATIVA TÈCNICA D'URBANITZACIÓ:

GENERAL

- **Llei 3/2012** Modificació del Text refós de la Llei d'urbanisme (DOGC 29/2/2012).
- **Decret Legislatiu 1/2010** Text refós de la Llei d'urbanisme (DOGC 5/8/2010).
- **Decret Llei 1/2007**, de 16 d'octubre, de mesures urgents en matèria urbanística (DOGC 18/10/2007).
- **Decret Legislatiu 1/2005** Text refós de la Llei d'urbanisme (DGC 26/07/2005).
- **Decret 305/2006**, de 18 de juliol, pel qual s'aprova el Reglament d'urbanisme (DOGC 24/7/2006).
- **Código Técnico de la Edificación** DB SI 5 Seguridad en caso de incendio. Intervención de los bomberos (BOE 28/03/2006).
- **RD 2267/2004**, Reglamento de Seguridad en caso de incendio en establecimientos Industriales, RSCIEI. Anexo II (BOE 17/12/2004).
- **Decret 123/2005**, de mesures de prevenció dels incendis forestals en les urbanitzacions sense continuïtat immediata amb la trama urbana. (DOGC núm. 4407 de 16/06/2005).
- **Decret 209/2023**, 28/11 pel qual s'aprova el Codi d'Accessibilitat de Catalunya, Disposició transitòria Apartat 4.
- **Llei 9/2003**, de mobilitat (DOGC 27/6/2003).
- **Reial Decret Legislatiu 2/2008** de 20 de juny pel que s'aprova el text refós de la Llei del Sòl.

VIALITAT

- **Orden FOM/3460/2003**, de 28 de novembre, por la que se aprueba la norma 6.1-IC "Secciones de firme", de la Instrucción de Carreteras.
- **Orden FOM/3459/2003**, de 28 de novembre, por la que se aprueba la norma 6.3-IC "Rehabilitación de firmes", de la Instrucción de Carreteras.
- **Orden de 14/05/1990** por la que se aprueba la Instrucción de carreteres 5.2-IC "Drenaje superficial" (BOE 23/05/1990).
- **UNE-EN-124 1995**. Dispositivos de cubrimiento y de cierre para zones de circulación utilizadas por peatones y vehiculo. Principios de construcción, ensayos de tipo, marcado, control de calidad.
- **Ordre 2/07/1976**, "PG-3/88, Pliego de Prescripciones Técnicas Generales para obres de carreteres" (BOE 2/07/1976 i 7/07/1976 respectivamente).
- **ORDEN FOM/475/2002**, de 13 febrero, por la que se actualizan determinados articulos del Pliego de Prescripciones Técnicas Generales para Obras de Carreteras y Puentes relatives a Hormigones y Aceros. (BOE 6/3/2002).

Modificacions i derogacions: veure anàlisi jurídic al format HTML del BOE.

15. VALORACIÓ DE LES MESURES CORRECTORES DE L'ESTUDI D'IMPACTE AMBIENTAL

El projecte incorpora l'annex de d'Impacte Ambiental d'acord amb el Reial Decret 105/2008. En aquest estudi s'especifiquen i descriuen els processos a seguir amb els residus de construcció i demolició, que s'han de realitzar en el transcurs de les obres.

El pressupost per contracte per la Gestió de Residus de construcció i demolició del Projecte és de **CINC MIL DOS-CENTS VUITANTA-CINC AMB SETZE CÈNTIMS (5.285,16 €)** import que queda recollit com a Partida Alçada al Pressupost d'Execució Material.

16. PLA DE CONTROL DE QUALITAT

Per tal d'assegurar la correcta execució de les obres s'estableix un Pla de Control de Qualitat que s'adjunta al corresponent annex.

El pressupost de Control de Qualitat és DE A **CINC MIL TRENTA-CINC AMB NORANTA CÈNTIMS (5.035,90 €) de PEM** (no inclòs en el Pressupost d'Execució Material).

17. SEGURETAT I SALUT

D'acord amb el Reial Decret 1627/97 de 24 d'octubre de 1997, en el present Projecte s'inclou un estudi de Seguretat i Salut en el Treball, que forma part del mateix.

El pressupost de Seguretat i Salut és de **VUIT MIL SIS-CENTS VUITANTA-SIS EUROS AMB VINT-I-TRES CÈNTIMS (8.686,23 €)** (no inclòs en el Pressupost d'Execució Material).

18. CLASSIFICACIÓ DEL CONTRACTISTA

CONCEPTE	Import (euros)		
	K+J	Gestió residus	PEM
- Pressupost d'Execució Material	505.148,64 €	5286,58	510.435,22 €
- Termini d'execució:	5	mesos	

CONCEPTE		EXECUCIÓ MATERIAL	EXECUCIÓ CONTRACTE S/IVA	% S/TOTAL	TERMINI PARCIAL (MESOS)	QUANTIA	TIPUS
GRUP	SUBGRUP						
- K) Especials	- 6) Jardineria i plantacions	382.081,54 €	454.677,03 €	75,64%	5	454.677,03 €	**3**
- G) Vials i pistes	- 6) Obres vials sense calificació específica	123.067,10 €	146.449,85 €	24,36%	5	146.449,85 €	**1**

SUBGRUPS EXIGITS	CATEGORIA
K-6) Especials. Jardineria i plantacions	3
G-6) Vials i pistes. Obres vials sense calificació específica	1

19. PRESSUPOST PER AL CONEIXEMENT DE L'ADMINISTRACIÓ

PRESSUPOST D'EXECUCIÓ MATERIAL	**510.435,22 €**
6 % Benefici industrial	30.626,11 €
13 % Despeses generals	66.356,58 €
Subtotal	**607.417,91 €**
Seguretat i salut	8.686,23 €
Control de qualitat	5.035,90 €
PRESSUPOST PER CONEIXEMENT DE L'ADMINISTRACIÓ (abans d'IVA)	**621.140,04 €**
21% IVA	**130.439,41 €**
TOTAL PRESSUPOST PER CONEIXEMENT DE L'ADMINISTRACIÓ	**751.579,45 €**

20. DOCUMENTS QUE INTEGREN EL PROJECTE

DOCUMENT NÚMERO 1.- MEMÒRIA I ANNEXOS

1.- MEMÒRIA

2.- ANNEXOS

DOCUMENT NÚMERO 2.- PLÀNOLS

ÀMBIT B3

ÀMBIT B4

01. INFORMACIÓ
- 01. SITUACIÓ I ÍNDEX
- 02. EMPLAÇAMENT
- 03. FOTOPLÀNOL

02. ESTAT ACTUAL
- 01. ÀMBIT
- 02. PLANEJAMENT
- 03. FOTOGRAFIES

03. PROPOSTA
- 01. PLANTA GENERAL
- 02. SECCIONS TIPUS

04. FERMS I PAVIMENTS
- 01. ESTAT ACTUAL
- 02. ENDERROCS
- 03. PROPOSTA
- 04. DETALLS

05. JARDINERIA I REG
- 01. ENJARDINAMENT
  - 01. ESTAT ACTUAL
  - 02. PROPOSTA
  - 03. DETALLS
- 02. REG
  - 01. PLANTA REG
  - 02. DETALLS

06. SEGURETAT VIAL
- 01. SENYALITZACIÓ HORITZONTAL I VERTICAL
  - 01. ESTAT ACTUAL
  - 02. AFECTACIONS
  - 03. PROPOSTA
  - 04. DETALLS
- 02. SEMAFORITZACIÓ
  - 01. ESTAT ACTUAL
  - 02. AFECTACIONS
  - 03. PROPOSTA
  - 04. DETALLS

07. DRENATGE I CLAVEGUERAM
- 01. ESTAT ACTUAL
- 02. AFECTACIONS
- 03. PROPOSTA SUDS
- 04. DETALLS

08. SERVEIS EXISTENTS
- 01. SERVEIS MUNICIPALS
  - 01. ENLLUMENAT
  - 02. CANALITZACIÓ MUNICIPAL
  - 03. FIBRA AJUNTAMENT
- 02. COMPANYES DE SERVEIS
  - 01. AIGUA POTABLE
  - 02. ELECTRICITAT (AT/MT)
  - 03. ELECTRICITAT (BT)
  - 04. GAS
  - 05. TELECOMUNICACIONS
- 03. SUPERPOSICIÓNS
  - 01. SUPERPOSICIÓ SERVEIS
  - 02. SECCIONS TIPUS

09. ORGANITZACIÓ DE LES OBRES
- 01. PLANTA
- 02. SECCIONS TIPUS

DOCUMENT NÚMERO 3.- PLEC DE CONDICIONS

1.- PLEC DE CONDICIONS TÈCNIQUES GENERALS

2.- PLEC DE CONDICIONS TÈCNIQUES PARTICULARS

DOCUMENT NÚMERO 4.- PRESSUPOST

1.- AMIDAMENTS

3.- ESTADÍSTICA DE PARTIDES I CONJUNTS

2.- QUADRES DE PREUS

4.- PRESSUPOST

21. DECLARACIÓ D'OBRA COMPLERTA

En compliment de l'article 127 del Reial Decret 1098/2001 de 12 d'octubre, pel que s'aprova el Reglament General de la Llei de Contractes de les Administracions Públiques, i de l'article 107 de la Llei 30/2007 de 30 d'octubre de Contractes del Sector Públic, es manifesta que el projecte comprèn una obra completa en el sentit exigit en l'article 125 del Reial Decret 1098/2001 de 12 d'octubre, ja que conté tots i cadascun dels elements que són precisos per a la utilització de l'obra i és susceptible d'ésser lliurada a l'ús general. Així mateix, es fa constar que l'obra compleix els requisits exigits per la Llei 3/2007 de 4 de Juliol de l'Obra Pública i, concretament, allò reflectit a l'article 18 de la mateixa.

22. CONCLUSIONS

En compliment de l'article 127 del Reglament general de la Llei de contractes de les administracions públiques, aprovat per Reial Decret Legislatiu 2/2000, es manifesta que el projecte comprèn una obra completa en el sentit exigit en l'article 125 del Reglament, ja que conté tots els elements que són necessaris per a la utilització de l'obra i és susceptible d'ésser lliurada a l'ús general.

El termini de garantia de l'obra serà el que estableixi el Plec de Condicions Administratives.

Amb tot el que s'exposa en la present Memòria i els seus Annexes així com en la resta de documents del projecte, considerem aquest suficientment justificat per a ésser sotmès a la consideració de la Superioritat.

Barcelona, JULIOL 2024

Els autors del projecte,

Lola Simón Plaza	Maria Blanco Bargalló	Pau Codolà Roselló
SBS Simón i Blanco S.L.	SBS Simón i Blanco S.L.	SBS Simón i Blanco S.L

1. INTRODUCCIÓ

El present annex té per objectiu explicar el planejament que és d'aplicació a la zona d'actuació, així com la informació de l'entorn de l'àmbit i els seus condicionants.

L'objecte del projecte, dins del marc de les accions del projecte **CONNECTA CONGOST NATURA 2025 (CoCoNat25**) per la millora de la Infraestructura verda urbana, accions B3 i B4, és la renaturalització de zones de vorera i calçada en els àmbits dels barris de Primer de Maig (B3) i carrers les Tres Torres i Emili Botey (B4), mitjançant la conversió de trams actualment pavimentats amb parterres, implantació de sistemes de drenatge sostenible i plantació d'arbres i arbustos.

Les obres d'urbanització abasten diferents trams dels carrers interessats, mitjançant la conversió dels paviments "durs" en zones enjardinades per una superfície total de **2110 m² en l'àmbit B3** i de **1925 m² en l'àmbit B4.** L'actuació preveu a més una redistribució de les places d'aparcament als dos àmbits amb reducció de les calçades del Carrer Pius XII i Tres Torres (entre C/Vinyolí i Lluis Companys) a un únic carril de circulació.

2. ANTECEDENTS

Planificació urbanística

El **Pla d'ordenació urbanística municipal de Granollers (POUM)**, aprovat en data 31/10/2012 defineix la estructura orgànica del territori.

ÀMBIT B3

Pel que fa a l'àmbit B3, barri del Primer de Maig, el pla classifica els trams de carrer i l'edificat com a Sòl urbà, i els interiors d'illa com a Sistema d'espais lliures.

A més, el **PLA DIRECTOR de Reurbanització de l'espai públic dels habitatges de Primer de Maig a Granollers** defineix per al barri els següents objectius: la pacificació viaria, mantenint el nombre de places d'aparcament, la preservació de la imatge verda de l'espai públic potenciant la presència d'arbrat, l'ampliació de les àrees amb paviments drenants, la generació d'espais segurs i amables de trobada.



ÀMBIT B4

Pel que fa a l'àmbit B4, els Carrers de les Tres Torres i Emili Botey estan classificats com a Sòl urbà, i formen part de la Xarxa d'itineraris de vianants.



Projecte CONNECTA CONGOST NATURA 2025 (CoCoNat25)

ÀMBIT B3

El conjunt d'accions previstes per al Barri Primer de maig pel projecte **Connecta Congost Natura 2025** està orientat a la implantació de dos superilles delimitades pels carrers Roger de Flor, Sant Tomàs d'Aquino, Pius XII i Prat de la Riba.

L'interior de les superilles s'alliberarà del trànsit de pas (el 75% de l'espai) i es convertirà en un espai compartit pacificat a 10 km/h amb prioritat per als vianants. A l'interior de les superilles es canviarà l'adreça de diversos carrers amb la finalitat de permetre l'accés a l'interior però sense poder travessar-les amb cotxe. L'aparcament serà exclusiu per als veïns.

Es preveu la plantació d'arbres d'alineació i escocells amb arbres i/o vegetació arbustiva. En l'entrada dels carrers a les superilles s'estrenyerà el pas amb jardineria i els carrers de l'interior de les superilles es transformaran amb solucions d'urbanització tàctica creant espais idonis per al joc dels nens i el contacte social.

Els resultats del projecte B3 es resumeixen en:

a) Creació d'una xarxa de connectors verds;

b) Creació d'una catifa verda ombrejada i, en part, permeable (reducció de la temperatura entre 2 i 3 °C);

c) Reducció de la contaminació atmosfèrica;

d) Reducció del soroll per sota dels 65dBA en el 85% de l'espai públic de les superilles;

e) Reducció del nombre d'accidents mortals a zero;

f) Increment de l'accessibilitat a tots els col·lectius inclosos els col·lectius vulnerables;

g) Transformació del paisatge visual incrementant les perspectives vegetades, del paisatge sonor per atracció d'avifauna, plantació d'arbratge de fulla trèmula, etc. i del paisatge social creant les condicions idònies per al contacte social i el passeig.







ÀMBIT B4

El projecte **Connecta Congost Natura 2025** preveu realitzar un connector verd que unirà l'extrem sud de l'actuació (al costat del riu) i creuarà tota la ciutat d'Est a Oest, permetent naturalitzar els carrers Tres Torres i Emili Botey, on actualment predominen asfalt, formigó i vehicles.

La naturalització consistirà en la formació de parterres vegetats amb plantacions de masses arbustives i arbrat d'alineació de gran port, que proporcioni àmplies zones ombrejades i en part, permeables.

Al costat sud del carrer Tres Torres es situaran parterres en la zona d'estacionament, eliminant i desplaçant els vehicles. D'altra banda s'eliminarà la part central del passeig per als vianants per a incrementar la superfície verda.

El carrer Emili Botey disposa de voreres molt àmplies que permeten ampliar els parterres existents i guanyar superfície verda i permeable. Es proposa eliminar part de les voreres existents augmentant l'espai per a la vegetació.

Els resultats del projecte B4 es resumeixen en:

a) Creació d'una xarxa de connectors verds;

b) Creació d'una catifa verda ombrejada i, en part, permeable (reducció de la temperatura entre 2 i 3 °C);

c) Reducció de la contaminació atmosfèrica;

d) Augment de les zones permeables

e) Transformació del paisatge visual incrementant les perspectives vegetades i del paisatge social creant les condicions idònies per al contacte social i el passeig.

1. INTRODUCCIÓ

A continuació es presenta el reportatge fotogràfic realitzat arran de les visites de camp efectuades a la zona objecte del present projecte.

Seguit a aquest annex s'adjunten fotografies de l'ESTAT ACTUAL dels àmbits del projecte juntament amb la planta general on s'indica el punt i angle de visió des del qual s'han fet i el número de la fotografia. Les fotografies es van prendre al Maig del 2024.

Aquestes fotografies mostren l'estat actual dels carrer, les instal·lacions urbanes i l'edificació existent.

Per a la superposició de l'àmbit i la foto aèria veure plànols:

Àmbit B3:

1.0.3 INFORMACIÓ. FOTOPLÀNOL

Àmbit B4:

2.0.3 INFORMACIÓ. FOTOPLÀNOL

2. FOTOGRAFÍES DE L'ESTAT ACTUAL

S'adjunten a continuació diverses fotografies de l'àmbit d'actuació preses a les visites de camp efectuades.

APÈNDIX NÚM. 1: PLÀNOL DE SITUACIÓ FOTOGRÀFIC

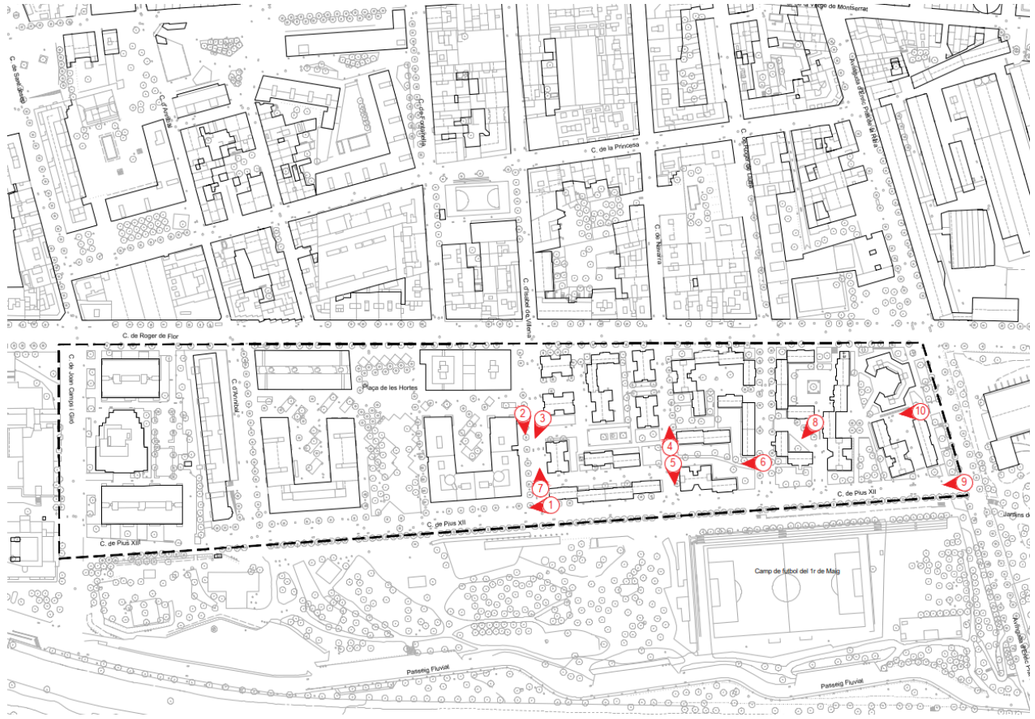

ÀMBIT B3

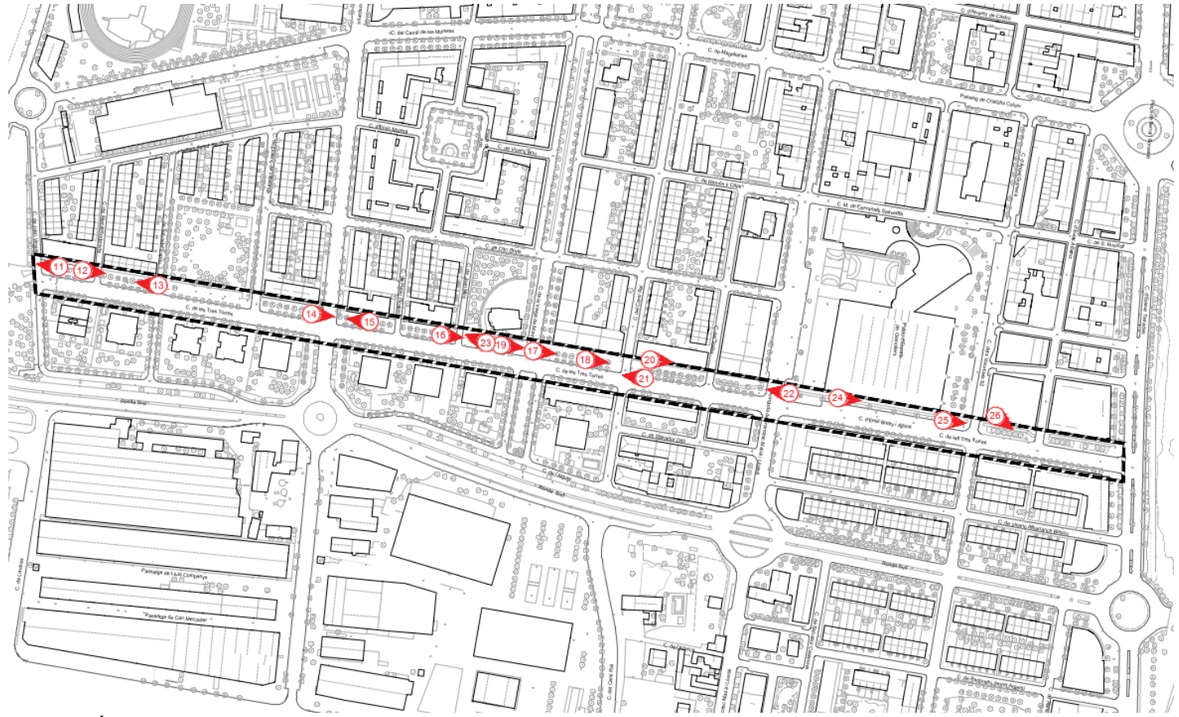

ÁMBIT B4



1 Carrer Pius XII amb carrer Isabel de Villena



2 Carrer d'Isabel de Villena



3 Carrer d'Isabel de Villena



4 Carrer de Navarra



5 Carrer de Navarra



6 Interior d'illa (Navarra-Roger de Lluria)



7 Carrer Isabel de Villena



8 Interior d’illa entre carrer Roger de Lluria i carrer Prat de la Riba



9 Carrer Pius XII amb Carrer Prat de la Riba



10 Interior d’illa entre carrer Roger de Lluria i carrer Prat de la Riba



11 Carrer de les Tres Torres amb carrer de Vinyolí



12 Carrer de les Tres Torres amb carrer de Vinyolí



13 Carrer de les Tres Torres amb carrer de Vinyolí



14 Carrer de les Tres Torres



15 Carrer de les Tres Torres



16 Carrer de les Tres Torres amb carrer Joan Miró



17 Carrer de les Tres Torres amb carrer Verge de Montserrat



18 Carrer de les Tres Torres



19 Carrer de les Tres Torres amb carrer Verge de Montserrat



20 Carrer de les Tres Torres amb Camí Ral



21 Carrer de les Tres Torres amb Camí Ral



22 Carrer de les Tres Torres amb av. Francesc Maciá



23 Carrer de les Tres Torres amb carrer Verge de Montserrat



26 Carrer d'Emili Botey



24 Carrer d'Emili Botey (Palu d'esports)



25 Carrer d'Emili Botey

1. INTRODUCCIÓ

En el present annex es justifiquen els paviments que es preveu enderrocar tant a la calçada com a la vorera, les vorades, els escocells corregut i la resta d'elements d'acabats previstos al projecte.

Les obres previstes consisteixen en realitzar les operacions d'enderroc dels paviments existents a les zones d'actuació i les excavacions de rebaix del terreny per collocar-hi capes drenants i terra vegetal.

2. ESTAT ACTUAL I AFECTACIONS

Els treballs de naturalització afectaran parcialment als paviments existents tant de vorera (panot i formigó) com de calçada (asfalt) que actualment existeixen dins dels dos àmbits del projecte.

Pel que fa als paviments de vorera extistents, es troba principalment panot, amb la excepció d'un tram del Carrer Pius XII al costat de la Plaça de les Hortes on el paviment a enderrocar es de formigó. Es preveu la demolició de tota la capa de paviment a les zones on es faràn noves plantacions. A més, es farà excavació de terres de uns 30 cm a baix de la zona de demolició del paviment per aconseguir la fondària necessaria per les plantacions

Pel que fa als enderrocs en calçada, on hi hauran nous parterres, es preveu la demolició de tot el paquet de firm existent, i a més, la excavació de les terres a sota del asfalt enderrocat per una profunditat de 0,2 cm, per tal de mantenir la cota dels parterres en calçada més baixa afavorint l'escorriment d'aigua cap als parterres.

Els paviments afectats es troben reflectits en el plànol 1.3.1 (ÀMBIT B3) i 2.3.1 (ÀMBIT B4).

3. PROPOSTA

Els nous parterres que es disposen en lloc de les places d'aparcament en calçada estaran delimitats per vorades de formigó discontinues, per tal de afavorir l'entrada de l'aigua de pluja a dins de les zones vegetades.

El projecte no preveu col·locació de noves zones pavimentades. Es farà reposició de paviment de panot i asfalt en les zones d'excavació de les rases per la xarxa de reg.

3.1 VORADA DISCONTINUA PER DELIMITACIÓ ENTRE PARTERRES I CALÇADA

- Vorada recta de peces de formigó doble capa de 20x25x1m, disposada arreu dels parterre en calçada amb una separació de 30 cm entre peces.
- 20 cm. de base de formigó HM-20
- 20 cm. Subbase granular de tot-ú artificial, 98%PM
- Esplanada terreny natural compactat 98%PM

3.2 ESCOCELLS

On calgui, per tal de completar l'alineació de l'arbrat, es col·locaran nous arbres en escocell. Els nous escocells tindran mida de 120x120cm i estaran delimitats per peces de formigó rejuntades.

4. ESPECIFICACIONS GENERALS:

Consideracions a destacar sense caràcter limitatiu:

- La forma correcte d'execució per la vorada ha de seguir els següents passos:
    - Col·locació del formigó de la vorada.
    - Col·locació de la pròpia vorada.
- Es recorda l'ús del panot estriat si eventualment cal introduir-lo a les zones de pas de vianants. S'ha de col·locar que sigui entenedor i útil als invidents.
- El present projecte no preveu la introducció de noves peces de paviment prefabricat en voreres. Tot i així, si fosi necessaria alguna reposició, cal tenir en compte que el morter de ciment de la base dels paviments de peces prefabricades ha de ser de resistència igual o superior a M-15, i en les zones de pas de vehicles ha de ser amb morter pastat de resistència igual o superior a M-20.
- Es desaconsella totalment la col·locació de formigons en sec per les bases del paviment. S'ha de tenir present que la base de formigó ha de quedar totalment anivellada evitant els clots i garantint la seva resistència per tal de rebre amb garanties i planeitat el paviment que suportarà.
- El present projecte no preveu afectar les canalitzacions de serveis existents. Tot i així, si a l'obra s'afectés alguna i fosi necessari sustituir tapes de serveis cal dir que les de la calçada han d'estar reforçades per poder suportar el pes del pas de vehicles pesats (autobús, etc.), es a dir, han de ser de classe mínima resistent D-400. Les tapes en vorera també han d'estar reforçades i suportar el pes del pas de vehicles lleugers (de manteniments etc.) es a dir, han de ser de classe mínima resistent B-125. Les tapes han d' estar ben enrasades amb el paviment i es col·locaran amb morter d'alta resistència especial per col·locació de tapes per assegurar que no cedeixen amb el pas de vehicles.
- El present projecte ha de complir per la reposició la normativa d'ordenança municipal, especialment al que es refereix a sobreamples i capes bituminoses: Els sobreamples a executar en la restitució del paviment en les rases de serveis hauran de ser de 30cm a banda i banda de la rasa per la capa de formigó i de 50cm addicionals en la capa de mescla bituminosa, segons el següent esquema:

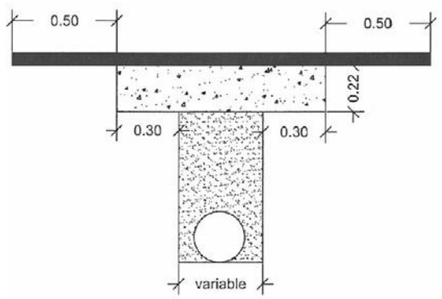

1. OBJECTE

La finalitat del present annex és la justificació de les actuacions realitzades en l'àmbit de l'enjardinament i els càlculs de la xarxa de reg, del projecte, així com la proposta d'un Pla de Manteniment de tot l'enjardinament i de la xarxa de reg en el context del projecte de renaturalització de dos àmbits urbans a Granollers (**ACCIONS B3 I B4 - IMPLANTACIÓ DE DOS SECTORS NATURALITZATS ALS BARRIS DE PRIMER DE MAIG I INSTITUTS I NATURALITZACIÓ D'UN CONNECTOR URBÀ ALS CARRERS LES TRES TORRES I EMILI BOTEY**).

2. DOCUMENTACIÓ TÈCNICA DE REFERÈNCIA

A continuació es detallen els links als principals documents de consulta respecte a normativa que ha de complir el projecte:

NORMATIVA	LINK
Pla Director del verd urbà de Granollers	https://cloud.granollers.cat/s/Qzpgd6oLqMEEfdj
Ordenança d'arbrat de Granollers	https://www.granollers.cat/sites/default/files/importades_d6/initial_import/normatives/ORDENANCA_ARBRAT.pdf
Codi d'Accessibilitat de Catalunya, Decret 209/2023 Disposició transitòria Apartat 4	

3. DESCRIPCIÓ DE L'ESTAT ACTUAL

A les zones d'actuació, entre espais lliures públics i privats hi ha un bo percentatge d'arbres i parterres existents, que es mantindran i potenciaran amb la proposta. Al àmbit B3 es troben:

Carrer Pius XII: *Tilia cordata, Platanus x hispánica, Melia azedarach, Liquidambar styraciflua, Styphnolobium japonicum*

Carrer Isabel de Villena: *Prunus cerasifera, Morus alba, Tylia cordata, Koelreuteria paniculata*

Carrer Navarra: A*cer sp. Pinus pinea*

Carrer Joan Camps i Giró: *Cedrus atlanticus, Pinus pinea, Quercus ilex, Grevillea robusta, Gingko biloba, Tipuana tipu*

Al àmbit B4 es troben principalment: *Tilia cordata, Gleditsia triacanthos, Ligustrum lucidum*
Els parterres existents estan plantats principalment amb gespa.

4. JARDINERIA

El projecte de jardineria dels nous parterres es configura a partir de tres estrats vegetals. Un primer estrat de vegetació herbàcies format per espècies baixes, un segon estrat format per espècies arbustives que canvien la imatge del carrer, i un tercer estrat format per la cobertura arbòria. La vegetació col·laborarà a oferir una imatge verda als carrers, amb floració al llarg de totes les estacions de l'any a més d'incrementar la biodiversitat i les connexions ecològiques entre els distints sectors urbans.

Les diferents combinacions proposades a la distribució d'aquestes espècies, no nomes responen a potenciar la seves característiques ornamentals, sinó a la possibilitat de plantar-les amb la mínima afectació de les arrels dels arbres existents i futurs, i a la protecció que les espècies mes resistents oferiran a les mes delicades.

4.1 PROPOSTA D'ENJARDINAMENT

Per les noves **plantacions d'arbrat** al **àmbit B3** es proposen les següents espècies:

Tipuana tipu, jacaranda mimosifolia, Gleditsia triacanthos 'skyline', Melia azedarach, Tilia americana, Koelreuteria paniculata, Arbutus unedo, Parrotia Persica i Ostrya carpinifolia

Es preveu introduir el nou arbrat als parterres existents en els interiors d'illa del barri i com arbrat d'alineació als carrers Navarra i Isabel de Villena.

Al **àmbit B4** les noves plantacions seran sobretot de reposició o per completar/integrar l'alineació existent. Es proposen les següents espècies:

Tipuana tipu, jacaranda mimosifolia, Gleditsia triacanthos 'skyline', Melia azedarach, Tilia americana.

Les espècies amb floració més evident (tipuana, jacaranda, gleditsia) es posaran a les cantonades amb els carrers transversals per a crear taques de color i punts d'interès en l'època de floració.

Pel que fa a la **plantació d'espècies de port arbustiu i vivaces,** s'ha definit diverses tipologies de parterres i escocells per tal de potenciar la biodiversitat d'espècies i la diversificació d'ambients. El marc de plantació serà de 5-6 plantes per m2, segons dimensions escollides.

El criteris per la selecció d'espècies, té en compte l'assolellament dels parterres i l'ús de l'espai, així com l'ús de plantes resistents a sèquia i amb baixes necessitats de reg i manteniment i la millora dels valors ecològics dels espais.

Es defineixen dos tipus de parterres/escocells correguts segons orientació. Per tal d'augmentar la varietat entre parterres, per cada tipus (prevalença sol o prevalença ombra) hi ha diferents espècies que es poden triar per la composició, tenint en compte un mínim de 2 i un màxim de 6 espècies diferents en escocells correguts i de 7-8 espècies en parterres més grans (veure plànols 1.4.1.4 i 2.4.1.4).

Parterres en zones a prevalença d'ombra:

Hedera hèlix, Salvia officinalis, Lavandula angustifolia, Westringia fruticosa, Agapanthus africanus, Fatsia japonica, Hemerocallis citrina, Gaura lindheimeri, Acanthus mollis.

Parterres en zones a prevalença de sol:

Myrtus communis, Phillyrea angustifolia, Pistacia lentiscus, Cistus salviifolius, Lavandula angustifolia, Stipa tenacíssima, Helicrhysum italicum, Erica multiflora, Gaura lindheimeri, Salvia officinalis, Rosmarinus officinalis 'prostratum'.

Al àmbit B3 es preveu un total de **1580 m2** de noves zones vegetades; **270 m2** de noves superfícies permeables i **127** nous arbres.

Al àmbit B4 es preveu un total de **1230 m2** de noves zones vegetades; **500 m2** de noves superfícies permeables i **53** nous arbres.

Es realitzarà la protecció d'arbrat a mantenir, per tal d'evitar possibles afeccions derivades de les feines d'execució de les obres.

4.2 CRITERIS DE PLANTACIÓ

EXECUCIÓ DELS TREBALLS DE PLANTACIÓ.

Recomanada durant els mesos de tardor i primavera. No s'ha de plantar en temps de glaçades ni amb vents forts, ni tampoc amb pluges quantioses o temperatures molt altes.

PLANTACIÓ D'ARBRAT.

Les especificacions relacionades amb les plantacions d'arbrat s'enumeren a continuació;

1. Excavació de forats de plantació.

El diàmetre del forat de plantació haurà de ser 3 vegades el diàmetre del pa de terra amb una fondària mínima igual a la del contenidor de presentació de l'arbre. Se n'ha d'enterrar aproximadament una quarta part, fora de l'àmbit del pa de terra, com a mínim a 20 cm. El clot de plantació tindrà els següents perfils de sòl :

5 cm d'encoixinament de restes de triturat de poda seleccionada
60cm de terra vegetal jardineria d'alta qualitat
20 cm de terra sorrenca
20 cm de grava de drenatge

2. Terres

S'aportaran 2 tipus de terres per el correcte creixement i desenvolupament de la vegetació de nova plantació. Per una banda la terra vegetal d'alta qualitat i sota anirà la terra condicionada o millorada.

3. Aportació de graves i sorra

S'aporta 1 tipus de graves al clot de plantació com material de formació de drenatges: 20 cm de Grava - partícules de 30 a 70mm de diàmetre. (última capa del clot de plantació),

4. Aportació d'encoixinament

Encoixinament orgànic natural a base d'escorça o restes de poda triturades i seleccionades, de 20-45 mm, biodegradable. Fracció granulomètrica menor de 1mm per sota del 1%. Inclòs la preparació lleugera del terreny.

Té la finalitat d'optimitzar l'ús d'aigua, de controlar la proliferació de males herbes i de protegir la capa superficial d'arrels i sòl. Gruix 5 cm. Es col·loca a tots els parterres on hi ha arbrat, tant els parterres on l'arbrat es barreja amb l'arbustiva, com els escocells on hi ha arbrat sol sense arbustiva.

5. Col·locació de Tutors/aspres a cada arbre.

El nombre d'aspres es de 2 per cada arbre de nova plantació i arbres trasplantats. Els aspres s'han d'unir entre ells per mitjà de llistons de la mateixa fusta tractada que els aspres. Els aspres s'han de mantenir durant els quatre anys següents a la plantació.

6. Reg de plantació

Després de qualsevol plantació i fins al segon reg, en un termini màxim de 24 hores, cal regar abundantment fins arribar a la capacitat de camp i amb cabal suficient per mullar les arrels de dins del pa de terra, procurant no embassar el fons del forat de plantació . Encara que hi hagi instal·lat un sistema de reg per degoteig, aquest primer reg es fa sempre amb mànega.

PLANTACIÓ D'ARBUSTIVES

Les especificacions relacionades amb les plantacions d'arbustives i enfiladisses s'enumeren a continuació.

1. Excavació de forats de plantació, tindrà el següent perfil i capes:

5 cm d'encoixinament de restes de triturat de poda seleccionada
20cm de terra vegetal jardineria d'alta qualitat
15 cm de terra sorrenca
10 cm de grava de drenatge

2. Aportació d'encoixinament:

Encoixinament orgànic natural a base de restes de poda triturades i seleccionades de 20-45 mm, biodegradable, col·locat en terreny pla. Fracció granulomètrica menor de 1mm per sota del 1%. Inclòs la preparació lleugera del terreny. Té la finalitat d'optimitzar l'ús d'aigua, de controlar la proliferació de males herbes i de protegir la capa superficial d'arrels i sòl. Gruix 5 cm. Es col·loca a tots els parterres d'arbustiva i herbàcia.

3. Reg de plantació

Després de qualsevol plantació i fins al segon reg, en un termini màxim de 24 hores, cal regar abundantment fins arribar a la capacitat de camp i amb cabal suficient per mullar les arrels de dins del pa de terra, procurant no embassar el fons del forat de plantació . Encara que hi hagi instal·lat un sistema de reg per degoteig, aquest primer reg es fa sempre amb mànega.

5. PROTECCIÓ DE L'ARBRAT DURANT LES OBRES

- S'hauran de prendre totes les mesures de protecció d'arbrat seguint el protocol que estableix l'Ajuntament.
- És important no compactar el terreny que hi ha al voltant dels arbres.
- Davant la impossibilitat d'impedir l'accés del trànsit i els apilonaments, la superfície del sòl que es troba al voltant de l'arbre s'ha de recobrir amb una capa de material de drenatge (grava) d'un mínim de 20 centímetres de gruix, sobre la qual es col·locarà un revestiment de taulons o d'un altre material semblant.
- S'ha d'evitar obrir rases a menys de 1,5 metres com a mínim del tronc (segons perímetre de l'arbre) sense cales prèvies i supervisió de Parcs i Jardins. L'Ordenança de Medi Ambient estableix aquestes distàncies en funció dels perímetres: "... 1,5 m als arbres de fins a 60 cm de perímetre, 2 m als arbres de 61-99 cm de perímetre, 2,5 m als arbres de 100-149 cm de perímetre, 3 m als arbres de 150-249 cm de perímetre i a 4 m als arbres de més de 250 cm de perímetre". Quan sigui inevitable obrir una rasa a menys de la distancia establerta, s'haurà de fer manualment. Al plec de prescripcions tècniques per al disseny, l'execució i la recepció d'espais verds es mostra l'esquema:

ESQUEMA DE ZONA DE SEGURETAT RADICAL

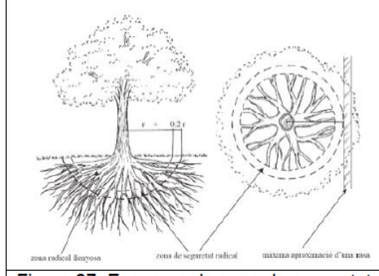

Figura 27. Esquema de zona de seguretat radical. Font: NTJ 03 E

- No es permet tallar cap arrel a partir de 3 cm de diàmetre en cap cas. En aquests casos caldrà avisar a Parcs i Jardins per a la seva valoració. Tot el que s'hagi d'executar si apareixen arrels es farà de forma manual.
- Per contrarestar una eventual pèrdua d'arrels, caldrà valorar una poda correctora de la capçada de l'arbre abans de l'inici de l'obra.
- Per evitar danys mecànics, en l'arbrat de carrer s'envoltarà el tronc amb una tanca de fusta de 2 metres d'alçada com a mínim o s'anellarà amb pneumàtics.
- Per evitar danys mecànics en espais oberts, caldrà col·locar una tanca de fusta o una reixa d'1,2 a 1,8 metres d'alçada a una distància de 2 metres del tronc (5 metres en arbres columnars).
- No s'amuntegarà material ni es col·locarà la caseta d'obra sobre els escocells dels arbres.
- No s'abocaran productes tòxics ni restes de construcció al voltant dels arbres.
- No es poden utilitzar els arbres com a suport de tanques, senyals i instal·lacions elèctriques o similars, excepte els que es refereixin a treballs sobre el propi arbrat.
- No és permetrà realitzar cap tipus de poda sense autorització.
- No s'acceptarà la plantació de vegetació a sobre de cap tipus de servei. En cas de trobar-ne algun en obra s'haurà de desplaçar o redissenyar el parterre.

S'han de mantenir les distàncies entre fanals i arbres segons els ports dels exemplars i les distàncies a façanes que marca el Plec.

6. XARXA DE REG

6.1 INTRODUCCIÓ

Per tal de dotar les espècies vegetals de la quantitat d'aigua necessària i tenint en compte que es tracta de plantes autòctones o adaptades a les condicions climàtiques de la zona, es creu convenient regar tant els parterres com l'arbrat a través de reg per degoteig. El sistema de reg, tant al àmbit B3 que al àmbit B4 partirà d'una xarxa primària de reg automatitzada.

ÀMBIT B3

Pel que fa a l'àmbit B3 ja existeix una xarxa connectada a un dipòsit d'aigua regenerada ubicat al Parc del Congost i que actualment rega el 90% dels parterres existents. La xarxa es composa de canonades de primària de DN75 i DN50 mm de polietilè amb connexions electrosoldades.

Per al reg dels nous parterres i arbrat es preveu ampliar la xarxa existent amb 3 noves connexions:

- **CONNEXIÓ 1**: al carrer Pius XII entre els carrers d'Anníbal i Camps i Giró. La connexió es farà a partir d'un tub PE DN 75mm, amb cabal estimat de 16m3/h. La connexió alimentarà 3 sectors, cadascun dotat d'un bypass sectorial amb electrovàlvula de 1 1/2´´ de diàmetre i 10 bar de pressió. D'aquests, 1 sector servirà per al degoteig de l'arbrat i 2 per a parterres.
- **CONNEXIÓ 2**: a la Plaça de les Hortes. La connexió es farà a partir d'un tub PE DN 50mm, amb cabal estimat de 7m3/h. La connexió alimentarà 3 sectors, cadascun dotat d'un bypass sectorial amb electrovàlvula de 1 1/2´´ de diàmetre i 10 bar de pressió. D'aquests, 1 sector servirà per al degoteig de l'arbrat i 2 per a parterres.
- **CONNEXIÓ 3**: al carrer de Navarra. La connexió es farà a partir d'un tub PE DN 75mm, amb cabal estimat de 16m3/h La connexió alimentarà 3 sectors, cadascun dotat d'un bypass sectorial amb electrovàlvula de 1 1/2´´ de diàmetre i 10 bar de pressió. D'aquests, 1 sector servirà per al degoteig de l'arbrat i 2 per a parterres.

Es proposen les següents agrupacions per la programació del reg, de manera que no es superin els cabals de la xarxa existent:

B3 - SECTORS	
sector	**m3/h**
CON1-SP1	4,23
CON1-SP2	5,958
CON1-SA	0,39
CON2-SP1	6,066
CON2-SP2	5,85
CON2-SA	0,51
CON3-SP1	2,916
CON3-SP2	3,186
CON3-SA	0,56

Per cadascuna de les tres noves connexions s'instal·larà un armari amb programador autònom.

A través del programador elèctric i les electrovàlvules s'automatitzarà tota la instal·lació de la xarxa de reg amb una connexió elèctrica entre ambdós elements. Es preveu la instal·lació un programador elèctric amb descodificadors situat dins d'un armari de polipropilè amb placa de muntatge aïllant, juntes d'estanqueïtat i tanca amb clau reforçada. La connexió elèctrica es farà a partir de 3 armaris d'enllumenat existents:

- Per la connexió 1 serà l'ubicat al carrer de Pius XII al nord del carrer d'Anníbal
- Per la connexió 2 serà l'ubicat al interior d'illa entre la Plaça de les Hortes i el carrer d'Isabel de Villena
- Per la connexió 3 serà l'ubicat al carrer de Ferrater

Aquest sistema estarà dotat del programador, el mòdul de descodificadors, els descodificadors compatibles i un kit de comunicació per comunicar amb IP xarxa Etherned el programador amb la plataforma de gestió de reg. Caldrà incloure un router que proporcioni internet a l'armari del programador, fins que la fibra IMI pugui donar aquest servei.

El sistema de reg es dotarà de cable elèctric format per cable de 2x2,5 mm de secció, connectant el programador amb les electrovàlvules i protegit.

ÀMBIT B4

Pel que fa a l'àmbit B4, hi ha la previsió de fer arribar una canonada d'aigua regenerada de PE de 110 que alimentarà un dipòsit de 30 m3 situat a prop de la Masia Tres Torres, en la vorera sud del Carrer de les Tres Torres. Aquest dipòsit alimentarà la xarxa de reg amb pressió. La instal·lació queda fora de l'actual projecte, però s'ha tingut en compte per a la ubicació de la nova escomesa.

Fins al moment en què estarà operativa la nova xarxa de regenerada el reg es connectarà a la xarxa d'aigua potable a través d'una nova **escomesa** ubicada al carrer Joan Miró amb Tres Torres. L'escomesa es connectarà a través d'un comptador a l'arqueta de registre i al bypass mestre. El bypass mestre alimentarà 7 sectors a través de la xarxa primària, cadascun dotat d'un bypass sectorial amb electrovàlvula de 1 1/2´´ de diàmetre i 10 bar de pressió. D'aquests, 2 sectors serviran per al degoteig de l'arbrat i 5 per a parterres.

Es proposen les següents agrupacions per la programació del reg, de manera que no es superin els cabals de la nova escomesa (6m3/h):

B4 - SECTORS	
sector	m3/h
SP 1	5,544
SP 2	4,212
SP 3	0,828
SP 4	5,076
SP 5	3,636
SA 1	0,81
SA 2	0,51

A través del programador elèctric i les electrovàlvules s'automatitzarà tota la instal·lació de la xarxa de reg amb una connexió elèctrica entre ambdós elements. Es preveu introduir un programador elèctric amb descodificadors situat dins d'un armari de polipropilè amb placa de muntatge aïllant, juntes d'estanqueïtat i tanca amb clau reforçada. La connexió elèctrica es farà a partir de l'armari d'enllumenat existents al creuament entre el carrer de les Tres Torres i el carrer de Villalonga.

Aquest sistema estarà dotat del programador, el mòdul de descodificadors, els descodificadors compatibles i un kit de comunicació per comunicar amb IP xarxa Etherned el programador amb la plataforma de gestió de reg. Caldrà incloure un router que proporcioni internet a l'armari del programador, fins que la fibra IMI pugui donar aquest servei.

El sistema de reg es dotarà de cable elèctric format per cable de 2x2,5 mm de secció, connectant el programador amb les electrovàlvules i protegit.

6.2 CAPÇALS I AUTOMATISMES

Al àmbit B3 la nova xarxa de reg penjarà de la existent a través de 3 connexions. Les derivacions es faran directament a partir del mateix tub de primària.

Al àmbit B4 s'ha previst una escomesa d'aigua de 6 m3/h connectada a la xarxa d'aigua potable. En aquest punt es situarà un bypass mestre format per electrovàlvula màster de 2'' dn i 10 bar de pressió, totalment desmuntable amb 3 vàlvules d'esfera de ràcord pla, 2 colzes rosca M-H de llautó, 2 tes amb rosca H de llautó, 2 enllaços mixtes mascle de llautó per a la xarxa primària de 75 mm de diàmetre exterior, amb regulador de cabal i solenoide a 24v amb possibilitat d'obertura manual i drenatge intern i connexions estanques, regulador de pressió, manòmetre de glicerina, vàlvula de purga, i filtre d'anelles 120 mesh. El bypass mestre inclourà a més un cabalímetre connectat al programador. Abans del bypass es col·locarà una vàlvula antilegionel.la.

Per al reg per degoteig es col·locaran bypass sectorials amb electrovàlvula de 1 1/2´´ de diàmetre i 10 bar de pressió totalment desmuntable, format per: 3 vàlvules d'esfera de ràcord pla, 2 colzes rosca M-H de llautó, 2 tes amb rosca H de llautó, 2 enllaços mixtes mascle de llautó per a la xarxa secundària de 40 mm de diàmetre amb regulador de cabal i solenoide a 24 v amb possibilitat d'obertura manual i drenatge intern, connectada a les xarxes elèctrica i d'aigua amb connectors estancs, regulador de pressió, manòmetre de glicerina i filtre d'anelles 120 mesh. El manòmetre de glicerina es situarà sempre després del reductor de pressió.

6.3 ÚS D'AIGUA NO POTABLE

Les instal·lacions hidràuliques per a reg amb aigües regenerades tindran les mateixes característiques que les instal·lacions de reg amb aigua potable, però els tubs hauran d'estar senyalitzats amb la franja lila color Pantone núm. 2577U - RAL 4.001. Tots els elements com poden ser electrovàlvules, difusors, aspersors, degoters o micró irrigació també tindran un distintiu de color violeta Pantone núm. 2577U - RAL 4.001.

6.4 OBRA CIVIL

Per a cada sector simple de reg hi ha assignat un pericó de capçal de 60x60x60 cm. S'han previst també pericons de capçal per al pas de tubs per la calçada i pericons de registre de 60x60x60 cm per a les voreres i per a unions de tubs. Per a les vàlvules anti-sifó i de rentat es col·locaran pericons de maó de 40x40x50 cm.

Els pericons restaran ubicats fora dels parterres col·locant passa murs que connectin el pericó amb l'interior del parterre.

Per a la nova escomesa al àmbit B4 es col·locarà un pericó de maó de 180x60x60 cm. Tots els pericons seran amb parets de 15 cm de gruix de maó calat de 290x140x100 mm, arrebossades i lliscades interiorment amb morter mixt amb una proporció en volum 1:2:10, sobre una base de graves de 20 cm de gruix i reblert lateral amb terra de la mateixa excavació.

Les tapes dels pericons seran de fosa dúctil. ISO 1083/EN1563, classe B-125. Compleix amb la norma UNE EN-124, amb certificat emès per empresa acreditada ENAC o equivalent europeu i sense acabat amb pintures de tipus bituminós. La superfície serà antilliscant en sec i en mullat. La tapa bloquejada amb el seu marc per una tanca d'un quart de gir per clau i extraïble a 90º i ha d'obrir més de 90º i com a màxim a 120º i ha de tenir un dispositiu anti tancament de bloqueig de seguretat a un angle igual o superior a 90º, amb mecanisme de seguretat, passador que eviti que la tapa pugui sortir del marc accidentalment. Les peces metàl·liques utilitzades en el pany de seguretat o en la frontissa seran d'acer inoxidable316 i disposarà d'un dispositiu de tap per protegir el pany.

Els marcs seran d'acer galvanitzat en calent, laminat segons ISO 630 amb cantell mínim de 60 mm, amb absència de cartel·les o elements que no permetin un perfecte encaix de les peces al marc en paviments. El recolzament perimetral mínim serà de 45 mm sobre l'arqueta.

Per a la instal·lació d'un sol tub s'obriran rases de 30 cm d'amplària i almenys 80 cm de fondària (la part superior de les canonades ha de quedar a 50 cm de fondària). En el cas de dos tubs les rases hauran de ser de 50 cm d'amplària i 50 cm de fondària.

El fons de la rasa es regularitzarà amb una base de 10 cm de gruix de sorra fina o sauló fi garbellat. Amb posterioritat a la col·locació de les conduccions i es recobriran amb sorra fina o sauló fi garbellat fins obtenir una capa de 10 cm de gruix sobre la part superior de les mateixes, evitant que altres materials (pedres, fonaments, etc.) puguin entrar en contacte amb les conduccions.

Una vegada col·locades les conduccions, es procedirà a la col·locació d'una làmina o cinta de plàstic abans de col·locar el material de sub-base o base corresponent, en zones de paviment, o de terra de jardineria, en parterres. Les rases obertes en paviment de sauló es reblaran amb sauló en tongades de 20 cm. Piconades al 95 % PM.

Las canonades d'aigua passaran sempre per sota d'altres canonades de serveis, especialment elèctriques i de gas.

6.5 INSTAL·LACIONS

El tub principal d'aigua serà de PE amb DN75 mm, 10 atm, baixa densitat alimentària amb tubular rígid de PVC DN150.

A partir de l'escomesa principal i de les connexions s'organitzaran tots els sectors de reg. Cada sector de reg s'alimenta amb una tub principal PE DN75 mm de 10 atm de la qual deriven les diferents zones de reg amb tub PE DN40 mm i 10 atm per al reg de degoteig de l'arbrat, i amb tub PE DN50 mm i 10 atm per al reg per degoteig dels parterres d'arbustives. La longitud màxima de la canonada secundària per a l'arbrat serà de 350 m.

La traça de conduccions per les canonades i cablejat de la xarxa de reg es farà evitant zones de paviment, en particular els durs, sempre que sigui possible, per facilitar la seva reparació o substitució sense haver de trencar el paviments. Es preferible col·locar les conduccions de forma que passin sota paviments granulars o parterres. Els pericons es col·locaran precisament a la inversa, sempre en zones de paviment dur, evitant paviments granulars i mai als parterres.

Per al reg soterrat als arbres es disposarà d'un anell obert de canonada de PE 16 mm de diàmetre exterior i 4 bar (de pressió nominal) amb degotadors auto-compensats integrats que en conjunt proporcionin un cabal aproximat de 25 l/arbre/hora. Cada anell estarà format per 8 degoters de 3,4l/h inserits cada 33 cm, protegits per tal d'evitar la intrusió d'arrels, de doble capa per a una major resistència, antidrenants amb pressions de treball entre 0,58 i 4,14 bars i autonetejables, protegit amb tub corrugat de drenatge de 50 mm de diàmetre exterior, enterrat 20 cm. Els anells garantiran una aportació d'aigua de 25 l/h per a cada arbre.

En zones pavimentades es protegirà amb tubular rígida del doble de diàmetre interior que el diàmetre de la canonada. Dita instal·lació discorrerà continua d'escocell a escocell, a 30 cm de fondària aproximadament (o just per sota de la base del paviment), sent visible la canonada en un lateral interior del mateix, on s'efectuarà la connexió amb l'anell de degotadors.

El reg dels arbustos es farà mitjançant tub de degoter de 16 mm de diàmetre, amb degoters inserits cada 40 cm i vistos, sense enterrar, protegits per tal d'evitar la intrusió d'arrels, amb doble capa per a una major resistència, antidrenants amb pressions de treball entre 0,58 i 4,14 bars i autonetejables.

Les línies estaran separades 20 cm de les voreres i entre elles 40 cm, quedant soterrades 5 cm. La separació entre degotadors i entre línies s'ha establert en funció de la vegetació i la textura del sòl, en aquest cas s'estableix que la separació entre degotadors sigui de 40 cm i entre línies de 40 cm.

Cada sector de degoter es dotarà d'una vàlvula anti-sifó en el punt més alt de la instal·lació per tal d'afavorir l'entrada i la sortida d'aire de les canonades, evitant succions d'aire pels degotadors que els podrien obturar i afavorint la sortida d'aire al iniciar el reg. (En cas de terreny pla aniran a sortida del bypass per evitar la succió en els primers degotadors per l'efecte venturi que es produeix al omplir-se la canonada). A més, cada sector tindrà una vàlvula de drenatge o descàrrega automàtica ubicada en el punt més baix o final de la instal·lació que permeti evacuar les petites quantitats d'aigua que hagin pogut quedar a les canonades després de regar i a fi de mantenir-les netes. Aquestes vàlvules s'instal·laran en els punts més alts i més baixos de la instal·lació respectivament i s'ubicaran dins de pericons de registre de fàbrica de maó de 40x40x50 cm, per a instal·lacions de serveis, amb parets de 15 cm de gruix de maó calat de 290x140x100 mm, arrebossada i lliscada interiorment amb morter mixt amb una proporció en volum 1:2:10, sobre solera de maó calat de 10 cm de gruix i reblert lateral amb terra de la mateixa excavació.

Tots els tubs que discorrin sota paviment dur es protegiran amb tub corrugat de PVC, de doble diàmetre interior que el del tub, aïllant i no propagador de la flama, resistència a l'impacte de 12 J, resistència a compressió de 250 N, muntat com a canalització soterrada.

* Es comprovarà el funcionament de tota la instal·lació de reg i es faran proves de pressió, estanquitat i uniformitat. L'instal·lador farà una posta a punt i una programació general del reg una vegada finalitzada l'obra.

6.6 CÀLCULS DE CABALS DEL SECTORS

Per realitzar els càlculs de cabals de cada sector s'han utilitzats les taules de cases comercials, prenent com a cabal de cada degoter 2,3l/h en els parterres i 3,5l/h en els arbres. A la següent taula es recullen els càlculs i resultats dels cabals de cada sector de reg:

ÀMBIT B3 - CONNEXIONS A XARXA AIGUA REGENERADA EXISTENT

ARBUSTIVA PORT MIG/GRAN

CON1-SP 1	PARTERRE	SUP M2	l/h/m2	l/h	m3/h
	SP 1_1	194	18	3492	3,492
	SP 1_2	41	18	738	0,738
		235	**36**	**4230**	**4,23**

CON1-SP 2	PARTERRE	SUP M2	l/h/m2	l/h	m3/h
	SP 2_1	58	18	1044	1,044
	SP 2_2	36	18	648	0,648
	SP 2_3	79	18	1422	1,422
	SP 2_4	77	18	1386	1,386
	SP 2_5	81	18	1458	1,458
		331	**90**	**5958**	**5,958**

CON2-SP1	PARTERRE	SUP M2	l/h/m2	l/h	m3/h
	SP 1_1	165	18	2970	2,97
	SP 1_2	172	18	3096	3,096
		337	**36**	**6066**	**6,066**

CON2-SP 2	PARTERRE	SUP M2	l/h/m2	l/h	m3/h
	SP 2_1	73	18	1314	1,314
	SP 2_2	48	18	864	0,864
	SP 2_3	50	18	900	0,9
	SP 2_4	60	18	1080	1,08
	SP 2_5	58	18	1044	1,044
	SP 2_6	36	18	648	0,648
		325	**108**	**5850**	**5,85**

CON3-SP1	PARTERRE	SUP M2	l/h/m2	l/h	m3/h
	SP 1_1	26	18	468	0,468
	SP 1_2	16	18	288	0,288
	SP 1_3	40	18	720	0,72
	SP 1_4	47	18	846	0,846
	SP 1_5	33	18	594	0,594
		162	**90**	**2916**	**2,916**

CON3-SP2	PARTERRE	SUP M2	l/h/m2	l/h	m3/h
	SP2_1	32	18	576	0,576
	SP2_2	14	18	252	0,252
	SP2_3	90	18	1620	1,62
	SP2_4	41	18	738	0,738
		177	**72**	**3186**	**3,186**

ARBRAT

SECTOR	PRESSIÓ DE TREBALL (BARS)	CABAL (M3/H)	UNITATS	TOTAL (M3/H)	SECTOR (M3/H)
C1-SA	0,5	0,0245	16	0,392	**0,39**
C2-SA	0,5	0,0245	21	0,5145	**0,51**
C3-SA	0,5	0,0245	23	0,5635	**0,56**

CONNEXIÓ 1	m3/h
DEGOTERS	10,19
ARBRES	0,39
TOTAL	**10,58**

CONNEXIÓ 2	m3/h
DEGOTERS	11,92
ARBRES	0,51
TOTAL	**12,43**

CONNEXIÓ 3	m3/h
DEGOTERS	6,10
ARBRES	0,56
TOTAL	**6,67**

ÀMBIT B4 - ESCOMESA A XARXA D'AIGUA POTABLE

ARBUSTIVA PORT MIG/GRAN

SP 1	PARTERRE	SUP M2	l/h/m2	l/h	m3/h
	SP 1_1	40	18	720	0,72
	SP 1_2	24	18	432	0,432
	SP 1_3	41	18	738	0,738
	SP 1_4	31	18	558	0,558
	SP 1_5	50	18	900	0,9
	SP 1_6	26	18	468	0,468
	SP 1_7	24	18	432	0,432
	SP 1_8	24	18	432	0,432
	SP 1_9	24	18	432	0,432
	SP 1_10	24	18	432	0,432
		308	**180**	**5544**	**5,544**

SP 2	PARTERRE	SUP M2	l/h/m2	l/h	m3/h
	SP 2_1	28	18	504	0,504
	SP 2_2	34	18	612	0,612
	SP 2_1	21	18	378	0,378
	SP 2_2	23	18	414	0,414
	SP 2_3	26	18	468	0,468
	SP 2_4	29	18	522	0,522
	SP 2_5	20	18	360	0,36
	SP 2_6	35	18	630	0,63
	SP 2_7	18	18	324	0,324
		234	**162**	**4212**	**4,212**

SP 3	PARTERRE	SUP M2	l/h/m2	l/h	m3/h
	SP 3_1	11	18	198	0,198
	SP 3_2	35	18	630	0,63
		46	**36**	**828**	**0,828**

SP 4	PARTERRE	SUP M2	l/h/m2	l/h	m3/h
	SP 4_1	108	18	1944	1,944
	SP 4_2	53	18	954	0,954
	SP 4_3	121	18	2178	2,178
		161	**36**	**2898**	**5,076**

SP 5	PARTERRE	SUP M2	l/h/m2	l/h	m3/h
	SP 5_1	80	18	1440	1,44
	SP 5_2	122	18	2196	2,196
		80	**18**	**1440**	**3,636**

ARBRAT

SECTOR	PRESSIÓ DE TREBALL (BARS)	CABAL (M3/H)	UNITATS	TOTAL (M3/H)	SECTOR (M3/H)
SA 1	0,5	0,0245	33	0,8085	**0,81**
SA 2	0,5	0,0245	21	0,5145	**0,51**

ESCOMESA 1	m3/h
DEGOTERS	19,296
ARBRES	1,32
TOTAL	**20,62**

6.7 PROGRAMACIÓ DE REG

Els elements vegetals es regaran esporàdicament o diàriament en les èpoques en què sigui necessari, dependent de les condicions edafo-climatològics i de les espècies en les plantes existents, de forma que totes les plantes trobin en el sòl, el percentatge d'aigua útil necessari per al seu normal creixement i desenvolupament.

En general els regs hauran de garantir una humitat en profunditat suficient per a un òptim desenvolupament de l'arbre. La periodicitat anirà en funció de l'espècie, temps de plantació, pluviometria, edat, capacitat de retenció d'aigua de les terres, etc.

Cal entendre que el període fort de reg és el comprés entre maig i agost, ambdós inclosos i després de les plantacions d'arbres a l'hivern. La resta de l'any el reg decreix per l'època d'aturada vegetativa i pluviometries de primavera i tardor.

S'haurà de regar els arbres plantats en els últims 3 anys, i aquells adults que agronòmicament ho puguin necessitar i que així ho consideri la Direcció Facultativa.

En aquells casos en que calgui substituir algun arbre, es regarà el nou arbre a través de reg manual.

L'adjudicatari també haurà de regar, conservar i mantenir els arbres que disposin de sistemes automàtics i els seus mecanismes de reg (de degoteig). Les avaries, obstruccions i anomalies les haurà d'arranjar i substituir, si pertoca tècnicament, quedant exclòs les derivades de vandalisme.

Freqüència mínima i època:

Es faran quatre revisions l'any coincidint amb cada canvi d'estació, per tal de garantir les necessitats d'aigua de reg.

Proposta programa anual de reg orientatiu (simplificat) 2020

		Gen	Feb	Mar	Abr	Mai	Jun	Jul	Ago	Set	Oct	Nov	Des
Gespa humit	Dies/setmana	1	1	2	2	3	3	3	3	3	2	1	1
	Aspersor	24'	24'	24'	24'	24'	24'	24'	24'	24'	24'	24'	24'
	Difusor	9'	9'	9'	9'	9'	9'	9'	9'	9'	9'	9'	9'
	Broquet giratori	42'	42'	42'	42'	42'	42'	42'	42'	42'	42'	42'	42'
Gespa càlid	Dies/setmana	1	1	2	2	2	3	3	3	2	2	1	1
	Aspersor	21'	21'	21'	21'	21'	21'	21'	21'	21'	21'	21'	21'
	Difusor	7'	7'	7'	7'	7'	7'	7'	7'	7'	7'	7'	7'
	Broquet giratori	36'	36'	36'	36'	36'	36'	36'	36'	36'	36'	36'	36'
Prat urbà	Dies/setmana	*	*	1	1	1	2	2	2	2	1	*	*
	Aspersor	23'	23'	23'	23'	23'	23'	23'	23'	23'	23'	23'	23'
	Difusor	8'	8'	8'	8'	8'	8'	8'	8'	8'	8'	8'	8'
	Broquet giratori	37'	37'	37'	37'	37'	37'	37'	37'	37'	37'	37'	37'
Grups de flor	Dies/setmana	1	1	2	2	3	3	3	3	2	2	1	1
	Aspersor	29'	29'	29'	29'	29'	29'	29'	29'	29'	29'	29'	29'
	Difusor	11'	11'	11'	11'	11'	11'	11'	11'	11'	11'	11'	11'
	Broquet giratori	48'	48'	48'	48'	48'	48'	48'	48'	48'	48'	48'	48'
	Degoteig	57'	57'	57'	57'	57'	57'	57'	57'	57'	57'	57'	57'
Arbustos i entapissants	Dies/setmana	1	1	2	2	2	2	2	2	2	1	1	1
	Aspersor	16'	16'	22'	22'	22'	22'	22'	22'	22'	16'	16'	16'
	Difusor	6'	6'	7'	7'	7'	7'	7'	7'	7'	6'	6'	6'
	Broquet giratori	26'	26'	36'	36'	36'	36'	36'	36'	36'	26'	26'	16'
	Degoteig	32'	32'	44'	44'	44'	44'	44'	44'	44'	32'	32'	32'
Arbrat 1er i 2on any	Regs/mes	3	3	3	4	4	4	4	4	4	3	3	3
	Temps/reg	4h*	4h*	4h*	4h*	4h*	5h*	5h*	5h*	4h*	4h*	4h*	4h*
	Litres arbre/mes	294	294	294	392	392	490	490	490	392	294	294	294
Arbrat 3er i 4rt any	Regs/mes	2	2	3	4	4	4	4	4	3	3	2	2
	Temps/reg	4h*	4h*	4h*	4h*	4h*	4h*	4h*	4h*	4h*	4h*	4h*	4h*
	Litres arbre/mes	196	196	294	392	392	392	392	392	294	294	196	196

7. MANTENIMENT JARDINERIA I REG

7.1 CRITERIS DE MANTENIMENT

Tot i que el pla de manteniment no està inclòs en el present projecte, es donen uns criteris generals.

Els treballs de manteniment i la freqüència dels treballs de conservació varien segons les característiques del material vegetal:

- Conservació d'arbrat
- Conservació d'arbustives i enfiladisses
-

7.2 CONSERVACIÓ D'ARBRAT

Inspecció tècnica, visual i auditiva.

Regularment es durà a terme una inspecció tècnica per part del personal tècnic especialitzat. Aquestes inspeccions permeten identificar possibles perills o futures operacions que s'hagin de fer en cada exemplar o grup d'exemplars. A més a més, també poden ajudar a identificar operacions de manteniment necessàries i a mantenir actualitzat l' inventari tècnic.

Les inspeccions seran de caràcter visual i en les inspeccions auditives caldrà colpejar el tronc de l'arbre per a comprovar-ne el seu estat.

Freqüència mínima i època:

- Es farà una inspecció tècnica 1 vegada cada canvi d'estació, és a dir 4 vegades/any.

Escarificació del sòl

L'escarificació de la superfície del sòl del voltant de l'arbre és una operació que cal realitzar periòdicament, tant si hi ha escocell com si no cal trencar la crosta que es pugui formar i oxigenar les arrels. Aquesta operació no es farà quan els arbres tinguin espècies entapissant fins a la base del tronc.

La fondària d'escarificació ha de ser de 5 a 10 cm, depenent de les necessitats del sòl i sempre respectant el sistema de reg. La tasca s'ha de realitzar de forma manual i mirant de no malmetre les arrels ni donar cops al coll de l'arbre.

Si es comprova que el terreny s'ha endurit excessivament, s'ha de fer una aportació de sorra de sílice i de matèria orgànica. Es pot aprofitar aquesta feina per fer les aplicacions d'adobament.

Freqüència mínima i època:

- 2 vegades/any, primavera i tardor.

Eixarcolat

Els arbres han de presentar un aspecte sa i net al voltant del tronc, i l'entrega del tronc amb el terreny s'ha de fer de manera uniforme i neta. En els casos en que els arbres es trobin damunt de prat o entapissant, es valorarà si les herbes que creixen al voltant de l'arbre li resten nutrients.

L'eixarcolat consisteix en l'eliminació de les males herbes o altres plantes que puguin entrar en competència amb els arbres de nova plantació. Per a l'eixarcolat es podran utilitzar dos sistemes:

Eixarcolat manual:

Consistent en l'entrecavada de les zones ocupades pels arbres. Aquest sistema serà normalment el més utilitzat.

Freqüència mínima i època:

- 12 vegades repartides entre els mesos de setembre a novembre i d'abril a juny, inclosos.
- 6 vegades repartides entre els mesos de desembre a març i de juliol a agost, inclosos.

Adobat

La quantitat de fertilitzants aportats anirà en relació amb l'edat de l'arbre, per norma general, en arbres joves o de recent plantació no es pot fer cap aportació de nutrients.

La zona d'aplicació no s'ha de limitar exclusivament a l'anomenada zona de degoteig, sinó que pot anar més enllà o molt a prop del tronc. No s'ha d'aplicar l'adob directament damunt de les arrels. Immediatament després de cada aplicació s'ha de fer un reg per facilitar la penetració del producte.

- L'adobament de base s'haurà d'aplicar en fer les plantacions i reposicions amb compost de Classe I, o fems de vaqui o de cavall, aplicant 0,1 m3 de compost o fems per cada 1m3 de terra vegetal de naturalesa sorrenca.
- L'adobament de fons es farà amb adob mineral 15-15-15 amb oligoelements i a les dosi entre 30/125 grs/m2., depenent de les condicions fisicoquímiques del sòl, la decisió final serà presa per la Direcció Facultativa.
- L'adobament convencional es realitzarà via foliar o radicular.

Caldrà adobar tots els arbres, tant si es troben damunt del sauló, prat o entapissant. S' aplicarà adob a base de 250GR /ARBRE d´adob químic complex del tipus 12-12-17-2 MG i adobat orgànic a base de 5KG /ARBRE de compost Classe I, amb un contingut mínim de matèria orgànica del 40% i 5,4% d'àcids húmics. Inclou subministrament, transport i aplicació, prèvia aprovació del producte.

Freqüència mínima i època:

- Durant el primer any caldrà tenir molta cura en aquest punt i només es tractarà quan es cregui totalment necessari i després d'una exhaustiva inspecció tècnica.
- Es realitzaran dos adobats. Un durant el mes de març i l'altre durant el setembre.

Poda

Els treballs de poda dels arbres inclouen també les feines que se'n deriven com ara la recollida de brancatge i de les restes de poda, neteja, escombrada, càrrega i transport a fins a l'abocador autoritzat o la planta de compostatge i trituració.

El tall de poda ha de ser net, s'han de podar només les branques que ho requereixin, és a dir, branques que s'hagin assecat o branques que presentin cops, possibles ferides, que calgui sanejar o que dificulti el pas o la seguretat de les persones.

La poda sempre serà de branques fines. S'ha de podar el menor nombre possible de branques per tal de disminuir l'efecte negatiu que es pot provocar a l'arbre.

L'orientació del tall ha de seguir l'arruga que hi ha entre la branca i el tronc i no l'ha d'afectar. No s'han de deixar monyons.

Les branques de grans diàmetres no s'han de podar, però si a criteri dels tècnics calgués dur-la a terme, la poda ha de seguir la regla dels tres talls per tal d'evitar que l'escorça s'esquinci.

Com que els arbres plantats ja venen formats de viver, s'entén que durant el primer any, i si l'arbre complia amb els criteris marcats per la Direcció Facultativa de l'obra, no caldrà podar-lo.

Si per algun motiu calgués fer-ho es procediria a aplicar una poda de formació en aquells casos en que es mostrin branques mal dirigides i a fi d'aconseguir una estructura i port compactes, o una poda de refaldat amb eliminació progressiva de les branques més baixes per elevar la capçada d'un arbre.

L'esporga només es justifica per a mantenir l'arbre en bon estat, així doncs es podran esporgar les branques malaltes, malmeses i seques a fi d'impedir la possible proliferació de malalties.

L'eliminació de branques sanes només quedarà justificada per facilitar l'aclarida de la copa i l'entrada de llum i aire, també és justificable l'eliminació de branques creuades o mal dirigides.

Freqüència mínima i època:

- Es durà a terme una inspecció per tal de determinar si és necessari algun tipus de poda. L'època de poda serà prioritàriament a la tardor. Per a les branques seques es podrà fer una poda de sanejat a la primavera.

Reposició d'arbres morts

Aquestes feines consistiran en la substitució d'aquells arbres que haguessin perdut o minvat considerablement les seves característiques ornamentals o bé que el seu precari estat botànic faci preveure tal situació per a un futur pròxim.

En totes les reposicions que s'efectuïn, s'utilitzaran espècies idèntiques en característiques botàniques, edat, mida, conformació, etc., a les que en el moment de la substitució reuneixi el conjunt del qual han de formar part.

Caldrà retirar les restes vegetals, deixant la superfície neta i transportant-les a un centre de gestió de residus.

Aquestes feines seran realitzades, en principi, en l'època més apropiada sota la indicació i supervisió dels Serveis Tècnics Municipals de Jardineria.

Freqüència mínima i època:

- La reposició es durà a terme segons necessitats, preferentment a la tardor - hivern per als arbres planifolis i coníferes d'hivern i a la primavera en el cas dels arbres de clima càlid.

Tractaments fitosanitaris

En les dates oportunes s'hauran de realitzar els tractaments preventius necessaris per impedir l' inici o propagació de qualsevol plaga o malaia que pugui aparèixer en alguns dels arbres.

En cas de plagues i malalties corrents a la zona o que es tingui coneixement de la seva existència, s'hauran de dur a terme tractaments periòdics preventius, almenys una vegada a l'any.

S'hauran de realitzar tots els tractaments fitosanitaris necessaris encaminats a combatre fins a la seva total extinció, la malaltia o plaga un cop desenvolupada.

S'haurà de mantenir vigilància per detectar qualsevol atac o malalties imprevistes i així poder procedir al seu immediatament combat, avisant a la Direcció Facultativa tant en atacs de pugó com per qualsevol altra plaga o malaltia.

Cada tractament haurà d'anar acompanyat d'una incorporació d'adob foliar i mullant per estimular i adobar l'arbre.

Els tractaments s'aplicaran mitjançant productes i procediments moderns, eficaços i no tòxics ni molestosos per a les persones, aus ni mamífers. Categoria A.

Dur a terme el tractament en hores que no causin problemes al veïnat i de mínima circulació rodada (de 6:00 a 10:00 hores del matí i a última hora de la tarda i nit, especialment a partir de les 22:00 hores).

No tractar en dies de vent ni en hores de forta insolació. No fer cap tractament en dies de pluja. Si plou després, repetir el tractament.

Caldrà disposar de tots els equips de seguretat per aïllar els treballadors dels productes fitosanitaris que s'apliquin i garantir la seva seguretat mentre treballen a la via pública.

Per realitzar els treballs, senyalitzar convenientment amb cons, tanques, cintes i senyals d'obra la via pública, i disposar d'un treballador que avisi a persones i vehicles. En el cas d'existir important circulació rodada, avisar a la Policia Municipal per tal de donar suport en el control del tràfic.

Utilitzar equips de treball d'ultra baix volum.

Controlar el degoteig per evitar molèsties i inconvenients a persones i elements de la via pública.

Distribuir el producte de forma homogènia i complerta sobre tota la superfície foliar.

Presentar els productes fitosanitaris, abans d'utilitzar-los, als serveis municipals de Jardineria, els quals els hauran de revisar i aprovar.

El contractista haurà de vetllar pel bon estat de creixement i desenvolupament de l'arbre i donar avís dels arbres que presentin clorosi, mancances o depauperació.

Freqüència mínima i època:

- Es realitzaran els tractaments fitosanitaris necessaris segons necessitats.

7.3 CONSERVACIÓ D'ARBUSTIVES I HERBÀCIES

Eixarcolat

L'eixarcolat consisteix en eliminar les herbes adventícies i altres que puguin haver crescut entre mig dels arbusts.

Els eixarcolats s'ha d'efectuar periòdicament amb mitjans manuals, mecànics herbicides. Si l'eixarcolat es fa amb herbicida, passat el temps obligatori d'espera del tractament s'han de retirar les restes vegetals i deixar l'espai net.

Eixarcolat manual

Consistent en l'entrecavada de les zones ocupades per arbusts. Aquest sistema serà normalment el més utilitzat.

Freqüència mínima i època:

- 12 vegades repartides entre els mesos de setembre a novembre i d'abril a juny, inclosos.
- 6 vegades repartides entre els mesos de desembre a març i de juliol a agost, inclosos.

Escarificació

S'ha de dur a terme periòdicament i sempre posteriorment a l'eliminació de males herbes adventícies o eixarcolat. L'escarificació ha de mantenir el sòl esponjós per evitar la compactació del terreny i promoure l' intercanvi gasós continu.

L'escarificació s'ha de realitzar a uns 5 cm de fondària mitjançant maquinària o manualment. Durant aquest procés s'ha de retirar tot el que dificulti el bon desenvolupament de les plantes, com ara elements d'origen inorgànic o pedres.

Freqüència mínima i època:

- 2 vegades/any, primavera i tardor.

Poda i retall

Caldrà realitzar una poda de les espècies arbustives un cop hagin complert la seva floració. La poda haurà de ser proporcional amb el port de l'espècie. Els talls de poda han de ser nets i no han de tenir branques afectades per plagues o malalties greus. Les plantes herbàcies es tallaran un cop acabat el seu període vegetatiu, per estimular el rebrot de la propera temporada.

La poda es realitzarà quan finalitzin les floracions, és a dir, preferentment a la tardor.

Freqüència mínima i època:

- 1 vegada l'any durant el mes de setembre.

Adobat

Es realitzarà un adobat orgànic. Segons el volum de la gramínia, s'aportarà d'1 a 4 kg per planta, enterrant i barrejant l'adob mitjançant una cavada.

L'adob mineral es realitzarà dos cops l'any, l'un a la tardor, que haurà de ser d'alliberació lenta, i l'altre a la primavera, aportant un adob complex.

La dosi de l' adobat mineral variarà segons el port de la planta.

Es farà una adobat mineral microgranulat d'alliberament lent, del tipus 20.5.8.2 MGO, compost dels tres macro elements (nitrogen, fòsfor i potassi) en quantitat no inferior als 40 g/m2 i un adobat orgànic a la tardor (setembre - octubre), en quantitat no inferior a 500g/m2 I exempt de llavors contaminants, amb un contingut mínim de matèria orgànica del 40%, 5,4% d'àcids húmics i 4,6% d'àcids fúlvics.

Freqüència mínima i època:

- 2vegada/any una durant el mes de maig i una al mes de setembre.

Tractaments fitosanitaris

Són vàlids per a aquest apartat totes les consideracions de tipus general i comú efectuades en l'apartat per a la conservació d'arbrat del present annex.

De forma preventiva i de forma mecànica segons l'època de l'any. S'informarà a l'Ajuntament dels productes fitosanitaris a utilitzar en cada moment.

Els tractaments fitosanitaris només es faran en cas que siguin estrictament necessaris i segons determinin els tècnics.

Freqüència mínima i època:

- 1 vegada l'any durant el mes de setembre.

Reposició de baixes

Aquestes feines consistiran en la substitució d'aquelles plantes que hagi perdut o minvat considerablement les seves característiques ornamentals o bé que el seu precari estat botànic faci preveure tal situació per a un futur pròxim.

Aquestes feines seran realitzades, en principi, en l'època més apropiada sota la indicació i supervisió dels Serveis Tècnics de l'Ajuntament.

En totes les reposicions que s'efectuïn, s'utilitzaran espècies idèntiques en característiques botàniques, edat, mida, conformació, etc., a les que en el moment de la substitució reuneixi el conjunt del qual han de formar part.

En el moment que s'observi algun exemplar mort, es procedirà a la seva immediata arrancada i posterior reposició durant l'any de manteniment i en l'època de plantació adequada segons els requeriments de l'espècie en qüestió.

El forat de plantació variarà segons el volum i l'alçada de la planta.

Freqüència mínima i època:

- Caldrà reposar totes les baixes. Les noves plantes es plantaran preferentment durant la primavera o la tardor.

Reg

Els elements vegetals es regaran esporàdicament o diàriament en les èpoques en què sigui necessari, dependent de les condicions edafo-climatològiques i de les espècies en les plantes existents, de forma que totes les plantes trobin en el sòl, el percentatge d'aigua útil necessari per al seu normal creixement i desenvolupament.

En general els regs hauran de garantir una humitat en profunditat suficient per a un òptim desenvolupament de les arbustives.

Cal entendre que el període fort de reg és el comprés entre maig i agost, ambdós inclosos. La resta de l'any el reg decreix per l'època d'aturada vegetativa i pluviometries de primavera i tardor.

Freqüència mínima i època:

- Es faran quatre revisions l'any coincidint amb cada canvi d'estació, per tal de garantir les necessitats d'aigua de reg.

7.4 INSPECCIÓ DE TOTA LA INSTAL·LACIÓ DE REG

Caldrà preveure una inspecció de tota la instal·lació periòdicament. Es repararan els tubs en cas de fugues d'aigua i es reposaran els mecanismes necessaris que s'hagin pogut malmetre o que no funcionin correctament. En cas de pèrdua de material per vandalisme o altres desperfectes es comunicarà per escrit a l'Ajuntament.

Caldrà també el control i reparació de possibles avaries de la xarxa, substitució dels elements que funcionin malament, la neteja i el manteniment de filtres, vàlvules i la resta d'elements de tot el sistema de reg, així com el consum d'aigua durant aquest període.

La inspecció del reg es farà en el conjunt de la zona verda i un mínim d'un cop al trimestre.

7.5 ALTRES APLICACIONS:

En tots els casos que no es fixin condicions particulars respecte a treballs de conservació i manteniment, s'aplicaran les condicions establertes al 'Plec de condicions Tècniques Generals de Plantacions i Jardineria' i la normativa general de l' esmentat plec.

Així doncs s'aplicaran:

- -NTJ "Normes Tecnològiques de jardineria i paisatgisme" del Col·legi Oficial d'Enginyers Tècnics Agrícoles i Pèrits Agrícoles de Catalunya
- -Mètode de valoració de l'arbrat ornamental "Norma Granada". Associació Espanyola de Parcs i Jardins públics. MAB - UNESCO
- -Guia de productes fitosanitaris del Departament d'Agricultura Ramaderia i Pesca de la Generalitat de Catalunya amb normes i legislació sobre plaguicides.
- -Guia d'herbicides i fitor reguladors del Departament d'Agricultura, Ramaderia i Pesca de la Generalitat de Catalunya.
- -Plec de condicions tècniques de partides d'obra d'urbanització. Institut de Tecnologia de la Construcció de Catalunya (ITEC).

PLANNING D'ACTUACIONS DE MANTENIMENT 1er ANY

ANY1													
ARBRES	gener	febrer	març	abril	maig	juny	juliol	agost	setembre	octubre	novembre	desembre	Total anual
INSPECCIÓ TÈCNICA DE LES PLANTACIONS			1			1			1			1	4
ESCARIFICACIÓ			1						1				2
ESCARDA	1	1	1	4	4	4	1	1	4	4	4	1	18
ADOBAT													segons necessitats
PODA													segons necessitats
REPOSICIÓ DE MARRES													segons necessitats
FITOSANITARIS													segons necessitats
INSPECCIÓ DE LA INSTAL·LACIÓ DE REG			1			1			1			1	4

ANY 1													
ARBUSTIVES I HERBÀCIES	gener	febrer	març	abril	maig	juny	juliol	agost	setembre	octubre	novembre	desembre	Total anual
EIXARCOLAT										1			1
ESCARIFICACIÓ			1						1				2
ADOBAT													segons necessitats
PODA I RETALL									1				1
FITOSANITARIS			1			1			1			1	4
REPOSICIÓ DE MARRES													segons necessitats
INSPECCIÓ DE LA INSTAL·LACIÓ DE REG			1			1			1			1	4
EMPARRAT			1		1				1		1		4

ANY 1													
INSTAL·LACIO DE REG	gener	febrer	març	abril	maig	juny	juliol	agost	setembre	octubre	novembre	desembre	Total anual
INSPECCIÓ	1			1		1	1	1	1		1		7
NETEJA D'ELEMENTS		1								1			2
REPARACIÓ													segons necessitats
PROGRAMACIÓ			1			1			1			1	4

En qualsevol cas, aquesta periodificació és la mínima estipulada i cal contemplar la neteja setmanal dels parterres per evitar la presencia de fulles i herbes mortes.

8. ESTIMACIÓ COST DE MANTENIMENT ANUAL

PERÍODE	CODI ITEC	DESCRIPCIÓ	PREU	QUANTITAT	HORES/SET.	SET./ANY
ESTIU	A0F-000M	Oficial 1a jardiner	35,94 €	1,00	6,00	27,00
ESTIU	A01-FEPJ	Ajudant jardiner	31,89 €	1,00	6,00	27,00
HIVERN	A0F-000M	Oficial 1a jardiner	35,94 €	1,00	3,00	25,00
HIVERN	A01-FEPJ	Ajudant jardiner	31,89 €	1,00	3,00	25,00

IMPORT 16.075,71 €

1. OBJECTE

En el present annex es defineixen els diferents elements que constitueixen la senyalització horitzontal, vertical, semaforització i la defensa de les obres en el context del projecte de renaturalització de dos àmbits urbans a Granollers (**ACCIONS B3 I B4 - IMPLANTACIÓ DE DOS SECTORS NATURALITZATS ALS BARRIS DE PRIMER DE MAIG I INSTITUTS I NATURALITZACIÓ D'UN CONNECTOR URBÀ ALS CARRERS LES TRES TORRES I EMILI BOTEY**).

NORMATIVA UTILITZADA

La normativa emprada en el disseny d'aquests elements és la següent:

- Instrucció 8.2-IC "MARCAS VIALES".
- Instrucció 8.1-IC "SEÑALIZACIÓN VERTICAL".
- Manual de senyalització urbana d'orientació. Generalitat de Catalunya – Servei català de transit
- Ordenança municipal de circulació de vianants i vehicles de Granollers (2020)

2. SENYALITZACIÓ HORITZONTAL

2.1 ELEMENTS EXISTENTS I AFECCIONS

Arran de la redistribució d'aparcaments dins dels àmbits de projecte i de la modificació del nombre de carrils als Carrers Pius XII i Tres Torres, serà necessari executar una nova senyalització horitzontal a l'àmbit de projecte.

2.2 PROPOSTA

Al corresponent plànol de planta de senyalització, es representen gràficament les diferents marques vials i els senyals verticals, així com la seva posició a l'àmbit del projecte. La senyalització horitzontal s'ha definit considerant l'entorn urbà en què es desenvolupa el projecte.

La senyalització horitzontal dels carrers s'ha establert d'acord amb els següents criteris generals:

- Línia transversal contínua tipus E-1 de 0,40 m d'amplada d'indicació de detenció degut a un proper pas de vianants i a un semàfor.
- Bandes paral·leles tipus E-4a de 0,50 m d'amplada i 5 m de longitud cada 0,50m, d'indicació de pas de vianants sense semàfor.
- Línia discontinua tipus E-16a de 0,15 m d'amplada amb pintura groga d'indicació de sortida de gual sense estacionament (on calgui)
- Línies de demarcació de 0,1 m tipus E-27 per delimitació de les places d'aparcament en semi-bateria a 45º.
- Fletxes de direcció:
    - E-41: Fletxa recta.
    - E-42: Fletxa a la dreta (o a l'esquerra).
    - E-43: Fletxa recta i a la dreta (a l'esquerra).

La senyalització afectada queda especificada als plànols 1.5.1 i 2.5.1.

La distribució de la circulació als carrers de l'àmbit d'estudi queda especificada als plànols de senyalització (1.5.2 – 2.5.2)

En relació als materials es necessari especificar que:

- La senyalització horitzontal en el moment que s'executin treballs de nous aglomerats, pel que fa a línies de separació, tacs dels passos de vianants, etc., haurà de ser de color blanc. Per motius mediambientals es proposa la utilització de pintura en base d'aigua (sense dissolvents), dosificació mínima 720 gr/m2 i addició de partícules de vidre de cantells angulosos amb dosificació de 300 gr/m2 en passos zebrats, fletxes i símbols, per tal d'incrementar el coeficient de lliscament a un mínim de 0,60 SRT segons la norma NLT-175.
- Quan no s'executi nou aglomerat la pintura serà de doble component amb aplicació a màquina, amb dosificació mínima de 1600 gr/m2 i addició de partícules de vidre (tipus Varilux o similar) en els mateixos casos anteriors.
- La pintura utilitzada per les marques horitzontals de colors diferents al blanc, serà acrílica amb una dosificació mínima de 720gr/m2, excepte al inici i fi de zones 30, en que s'utilitzarà pintura de doble component amb àrid antilliscant amb un coeficient de lliscament mínim de 0,60 SRT. En aquests casos el color serà el RAL 3020 (vermell trànsit).

Els senyals horitzontals de carril bici:

- La senyalització horitzontal haurà de tenir partícules de vidre per augmentar el coeficient de lliscament.

2.3 SERVEIS D'ESTACIONAMENT

Pel que fa als serveis d'estacionament, en la taula següent es fa un comparatiu entre estat existent i proposta.

	ÀMBIT B3
EXISTENTS A REUBICAR	85
PROPOSTES	90

	ÀMBIT B3
EXISTENTS A REUBICAR	66
PROPOSTES	43

3. SENYALITZACIÓ VERTICAL

3.1 ELEMENTS EXISTENTS I AFECCIONS

Respecte a la senyalització vertical existent, durant l'execució de les obres es procedirà al desmuntatge, càrrega i transport al magatzem de tots els senyals verticals i plaques complementàries que per la seva situació es vegin afectades.

3.2 PROPOSTA

S'ha definit la nova senyalització tenint present la nova secció de calçada i les novetats respecte la mobilitat.

- Els senyals verticals es col·loquen a 2,60 m del terra per evitar actes vandàlics. La distància mínima de l'exterior dels senyal amb la calçada serà de 50 cm.
- Per col·locar els senyals s'aprofiten, sempre que sigui possible, fanals i semàfors per evitar col·locar nous pals. Si és necessari un nou pal suport, ha de ser de 60 mm de diàmetre i d'acer galvanitzat.
- El tipus de lletra a utilitzar a els panells complementaris que acompanyen els senyals de trànsit ha de ser Helvètica Bold condensada al 80 %, composada amb una separació entre caràcters de 5%, i en minúscula.
- Com a norma general, la mida dels senyals a trama urbana compleixen les següents mides:



- Sempre que sigui possible, els senyals verticals es col·loquen ancorats directament a semàfors o element d'enllumenat.
- La disposició correcta dels senyals segons les diferents combinacions és:

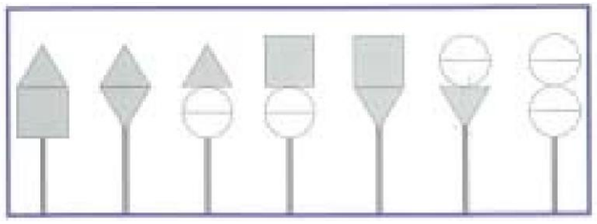

- L'ancoratge mínim pels senyals verticals serà de 30 cm agafat amb morter hidràulic d'enduriment ràpid (2 a 5 min.), amb una resistència mecànica de 135 kg/cm2 a la primera hora, utilitzant una relació morter/aigua de 3/1. No cal fer dau de formigó.
- No és necessari implantar senyalització vertical d'estacionament autoritzat de motos per a un nombre menor de vuit places d'aparcament d'aquest tipus, evitant així una excessiva proliferació de senyals al carrer.

Els cartells tindran les dimensions reflectides als plànols de detall (1.5.3 – 2.5.3) i als amidaments. Les dimensions són funció de les seves inscripcions, les quals s'efectuen amb les lletres d'ample normal en general i reduït en els casos en què la longitud de la llegenda així ho aconselli.

En quant als materials a fer servir:

- Els suports dels senyals verticals seran d'alumini estriat de diàmetre 60 mm, de 4 mm d'espessor, pintat amb pintura de pols de polièster amb color RAL 7037. En cap cas s'acceptaran suports de secció rectangular.
- L'ancoratge mínim pels senyals verticals serà de 20 cm agafat amb morter hidràulic d'enduriment ràpid (2 a 5 min.), utilitzant una relació morter/aigua de 3/1. No cal fer dau de formigó.
- La senyalització vertical serà d'alumini amb doble pestanya, HI (High Intensity Prismatic) nivell II de retro reflexivitat 250/300 cd/m2, de 2mm d'espessor.
- El color de la cara posterior dels senyals serà el RAL 7037 (gris pols) i a més tots els senyals hauran de portar el marcatge CE, de conformitat amb la Norma UNE EN 12899-1:2010 i la directiva 89/106/CEE.

1. OBJECTE

En aquest annex es defineixen les modificacions als elements que formen part de la xarxa de drenatge corresponents al **PROJECTE D'IMPLANTACIÓ DE DOS SECTORS NATURALITZATS ALS BARRIS DE PRIMER DE MAIG I INSTITUTS I NATURALITZACIÓ D'UN CONNECTOR URBÀ ALS CARRERS LES TRES TORRES I EMILI BOTEY**.

La xarxa de clavegueram existent no tindrà cap afectació.

Es preveu l'aixecament de 12 embornals existents que queden interessats per la realització de nous parterres en calçada.

2. AIXECAMENT D'EMBORNALS EN PARTERRES

Els nous parterres en calçada estan plantejats i es gestionaran com a jardins de pluja. El nivell de les terres quedarà 15 cm per sota del nivell de calçada, i els parterres quedaran separats de la calçada per mitjà de vorades discontinues, que permetin la infiltració d'aigua pluvial. L'objectiu es tenir més capacitat d'infiltració al freàtic de les aigües pluvials.

En cas de que l'aportació de pluja superi la capacitat d'infiltració del sòl, els embornals ubicats a dins dels nous parterres s'aixecaran fins al nivell de la vorera perquè puguin funcionar com a sobreeixidors per als parterres.

L'aixecament es farà mitjançant desmuntatge de la reixa, aixecament de les parets de la caixa per a embornal de 15 cm amb maó calat posteriorment arrebossat i lliscat per dins amb morter de ciment. Posteriorment la mateixa reixa tornarà a ser col·locada al seu lloc.

La resta de xarxa que no es veu afectada pels canvis es gestionarà de manera convencional.

1. OBJECTE

Aquest annex té per objecte la identificació, l'estudi i valoració de les possibles interferències amb les xarxes de serveis existents del PROJECTE D'IMPLANTACIÓ DE DOS SECTORS NATURALITZATS ALS BARRIS DE PRIMER DE MAIG I INSTITUTS I NATURALITZACIÓ D'UN CONNECTOR URBÀ ALS CARRERS LES TRES TORRES I EMILI BOTEY.

Prèviament al començament de les obres, el Contractista, d'acord amb el Plec de Condicions Tècniques, està obligat a la localització dels serveis existents a la zona, i a la realització de cales en cas que es cregui necessari, donat que la informació facilitada per les companyies té un caràcter orientatiu.

En el Document núm. 2 Plànols del present projecte s'han inclòs, a títol informatiu, plànols grafiats amb tots els serveis existents. La seva ubicació no afecta el desenvolupament de les obres.

2. SERVEIS EXISTENTS

Les etapes que s'han dut a terme per a la identificació dels serveis existents a la zona de projecte han estat els següents:

- Inspecció sobre el terreny de tots els serveis visibles que poden ser afectats durant el desenvolupament de les obres del projecte d'urbanització.
- Petició d'informació a les companyies i entitats municipals per a la localització, identificació o caracterització dels serveis existents que poden quedar afectats.

Amb les dades obtingudes s'han elaborat els plànols de projecte, situant els serveis existents i identificant de quin tipus són.

La informació dels serveis subterranis existents ha estat facilitada per les pròpies companyies i la plataforma digital eWise d'ACEFAT, que fan sempre reserva sobre la seva situació exacta i/o sobre la hipotètica modificació de l'entorn des del moment en que foren instal·lats. Aquesta informació haurà de ser, als moments previs al començament de les obres, degudament contrastada i verificada "in situ", mitjançant cales, si fos necessari, en presencia dels tècnics de les corresponents companyies.

En el cas final que es localitzin canalitzacions subterrànies sota els nous parterres projectats, es procedirà a proposar la modificació de la geometria dels parterres o bé es procedirà a la protecció de les canalitzacions perquè aquestes puguin ser mantingudes a la ubicació original, sempre amb l'autorització de l'Ajuntament i la Direcció d'Obres.

Als plànols 1.7.3 i 2.7.3 Superposició de serveis està grafiada la situació de projecte amb totes els serveis existents.

Com a criteri general:

- No s'han plantat mai noves arbres sobre serveis existents
- En casos puntuals alguns parterres s'han col·locat sobre línies de serveis. En aquests casos s'hauran de preveure cales per verificar la profunditat del servei.
- No s'han tingut en compte com afectades les línies d'enllumenat que discorrin sota de zones on s'han previst parterres.

2.1 ENLLUMENAT

La xarxa d'enllumenat pertany a l'Ajuntament de Granollers, i ha estat indicada orientativament en els plànols d'acord a la informació facilitada.

No hi ha previsió ni d'afectar ni d'ampliar la xarxa.

2.2 AIGUA

Les canalitzacions existents d'abastament d'aigua potable a la zona de projecte són competència de la companyia AIGÜES DE BARCELONA. Aquesta companyia ha lliurat la documentació necessària per la ubicació i identificació de les canonades existents.

No hi ha previsió d'afectar la xarxa.

Cal preveure 2 noves escomeses d'aigua potable per a la xarxa de reg.

2.3 ELECTRICITAT

Les línies elèctriques de baixa i mitja tensió existent a la zona del projecte pertanyen a la companyia ENDESA, i han estat indicades orientativament en els plànols d'acord a la informació facilitada per la companyia. Hi ha trams aeris dins l'àmbit del projecte.

No hi ha previsió ni d'afectar ni d'ampliar la xarxa.

2.4 TELEFONIA I TELECOMUNICACIONS

La xarxa de telefonia existent es gestionada per TELEFÒNICA i ONO. Ambdues companyes han lliurat la documentació necessària per la ubicació i identificació de les canalitzacions existents.

No hi ha previsió ni d'afectar de d'ampliar la xarxa.

2.5 GAS

La xarxa de gas natural existent gestionada per NEDGIA. Aquesta companyia ha lliurat la documentació necessària per la ubicació i identificació de les canonades existents.

No hi ha previsió ni d'afectar ni d'ampliar la xarxa.

APÈNDIX NÚM. 1. DOCUMENTACIÓ COMPANYIES

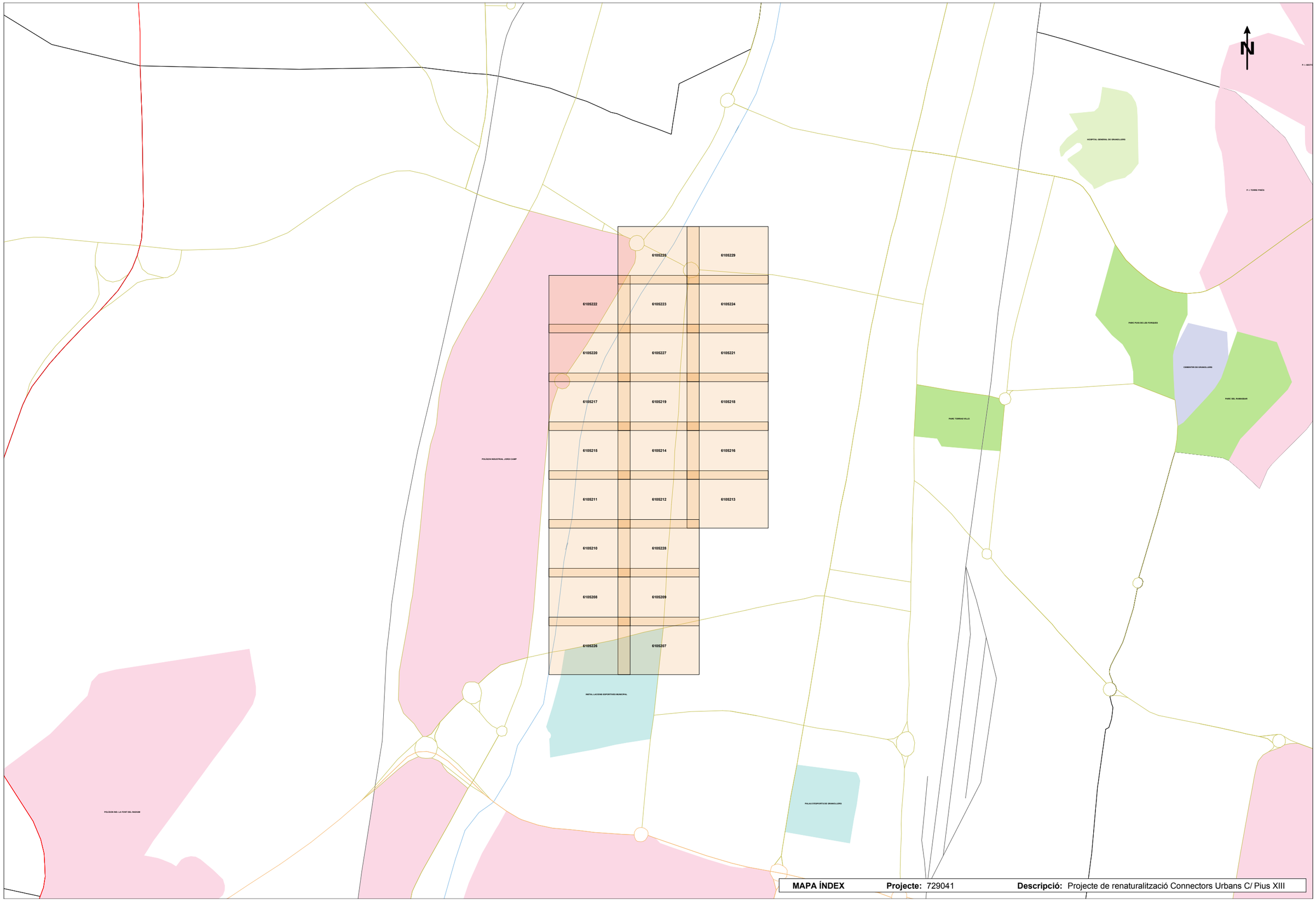

MAPA ÍNDEX **Projecte:** 729041 **Descripció:** Projecte de renaturalització Connectors Urbans C/ Pius XIII

AIGUA POTABLE

729041-6105226 - Projecte de renaturalització Connectors Urbans C/ Pius XIII

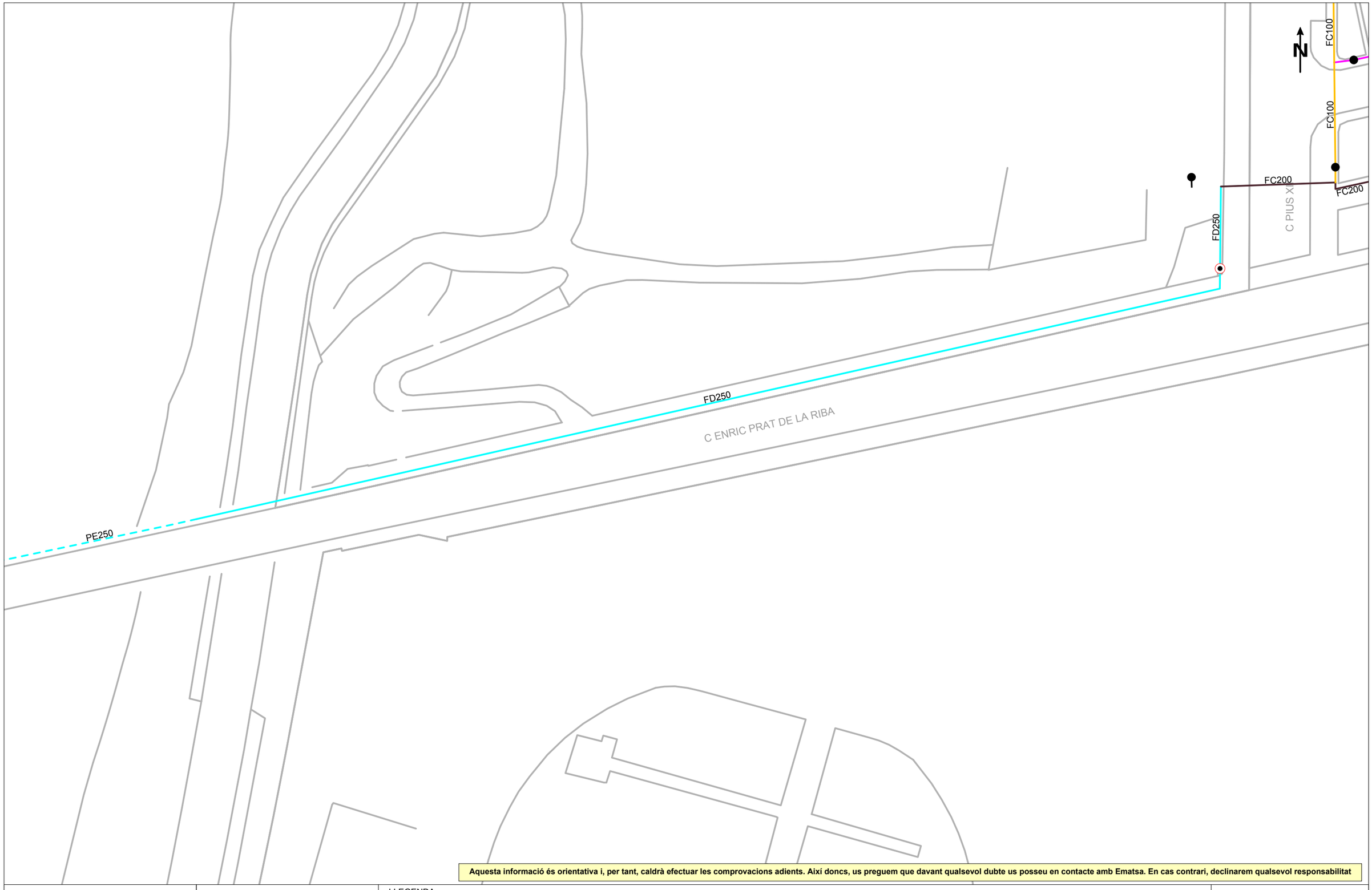

Aquesta informació és orientativa i, per tant, caldrà efectuar les comprovacions adients. Així doncs, us preguem que davant qualsevol dubte us posseu en contacte amb Ematsa. En cas contrari, declinarem qualsevol responsabilitat

Agbar

Ajuntament de Granollers

Títol Plànol

XARXA ACTUAL D'AIGUA POTABLE

LLEGENDA

FB,FUD
PE,PVC

Vàlvula Oberta
Vàlvula Tancada
Hidrant Columna
Hidrant Soterrat
Descàrrega
Ventosa
Vàlvula Reguladora
Comptador
Estació Elevació
Bomba
Altres Captacions
Boca de Rec
Dipòsit
Pou

ESCALA: 1:500

DATA: 5 de abril del 2024

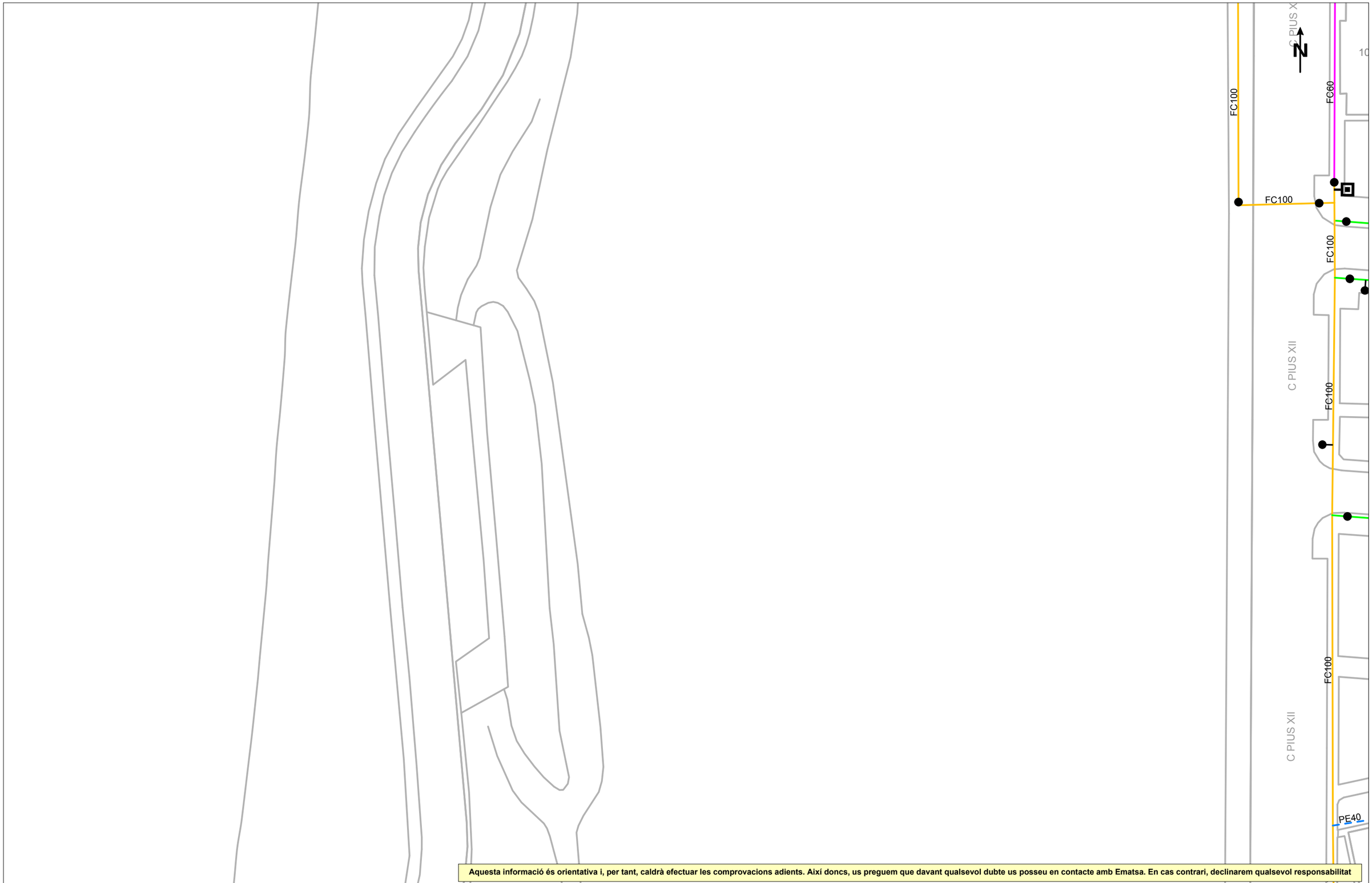

Aquesta informació és orientativa i, per tant, caldrà efectuar les comprovacions adients. Així doncs, us preguem que davant qualsevol dubte us posseu en contacte amb Ematsa. En cas contrari, declinarem qualsevol responsabilitat

Agbar

Ajuntament de Granollers

Títol Plànol

XARXA ACTUAL D'AIGUA POTABLE

LLEGENDA

FB,FUD
PE,PVC

- Vàlvula Oberta
- Vàlvula Tancada
- Hidrant Columna
- Hidrant Soterrat
- Descàrrega
- Ventosa
- Vàlvula Reguladora
- Comptador
- Estació Elevació
- Bomba
- Altres Captacions
- Boca de Rec
- Dipòsit
- Pou

ESCALA: 1:500

DATA: 5 de abril del 2024



Aquesta informació és orientativa i, per tant, caldrà efectuar les comprovacions adients. Així doncs, us preguem que davant qualsevol dubte us posseu en contacte amb Ematsa. En cas contrari, declinarem qualsevol responsabilitat

Agbar

Ajuntament de Granollers

Títol Plànol

XARXA ACTUAL D'AIGUA POTABLE

LLEGENDA

FB,FUD
PE,PVC

- Vàlvula Oberta
- Vàlvula Tancada
- Hidrant Columna
- Hidrant Soterrat
- Descàrrega
- Ventosa
- Vàlvula Reguladora
- Comptador
- Estació Elevació
- Bomba
- Altres Captacions
- Boca de Rec
- Dipòsit
- Pou

ESCALA: 1:500

DATA: 5 de abril del 2024



Aquesta informació és orientativa i, per tant, caldrà efectuar les comprovacions adients. Així doncs, us preguem que davant qualsevol dubte us posseu en contacte amb Ematsa. En cas contrari, declinarem qualsevol responsabilitat

Agbar

Ajuntament de Granollers

Títol Plànol

XARXA ACTUAL D'AIGUA POTABLE

LLEGENDA

FB,FUD
PE,PVC

Vàlvula Oberta
Vàlvula Tancada
Hidrant Columna
Hidrant Soterrat
Descàrrega
Ventosa
Vàlvula Reguladora
Comptador
Estació Elevació
Bomba
Altres Captacions
Boca de Rec
Dipòsit
Pou

ESCALA:1:500

DATA: 5 de abril del 2024



Aquesta informació és orientativa i, per tant, caldrà efectuar les comprovacions adients. Així doncs, us preguem que davant qualsevol dubte us posseu en contacte amb Ematsa. En cas contrari, declinarem qualsevol responsabilitat

Agbar

Ajuntament de Granollers

Títol Plànol

XARXA ACTUAL D'AIGUA POTABLE

LLEGENDA

FB,FUD
PE,PVC

Vàlvula Oberta
Vàlvula Tancada
Hidrant Columna
Hidrant Soterrat
Descàrrega
Ventosa
Vàlvula Reguladora
Comptador
Estació Elevació
Bomba
Altres Captacions
Boca de Rec
Dipòsit
Pou

ESCALA: 1:500

DATA: 5 de abril del 2024



Aquesta informació és orientativa i, per tant, caldrà efectuar les comprovacions adients. Així doncs, us preguem que davant qualsevol dubte us posseu en contacte amb Ematsa. En cas contrari, declinarem qualsevol responsabilitat

Agbar

Ajuntament de Granollers

Títol Plànol

XARXA ACTUAL D'AIGUA POTABLE

LLEGENDA

FB,FUD
PE,PVC

Vàlvula Oberta
Vàlvula Tancada
Hidrant Columna
Hidrant Soterrat
Descàrrega
Ventosa
Vàlvula Reguladora
Comptador
Estació Elevació
Bomba
Altres Captacions
Boca de Rec
Dipòsit
Pou

ESCALA:1:500

DATA: 5 de abril del 2024

729041-6105220 - Projecte de renaturalització Connectors Urbans C/ Pius XIII

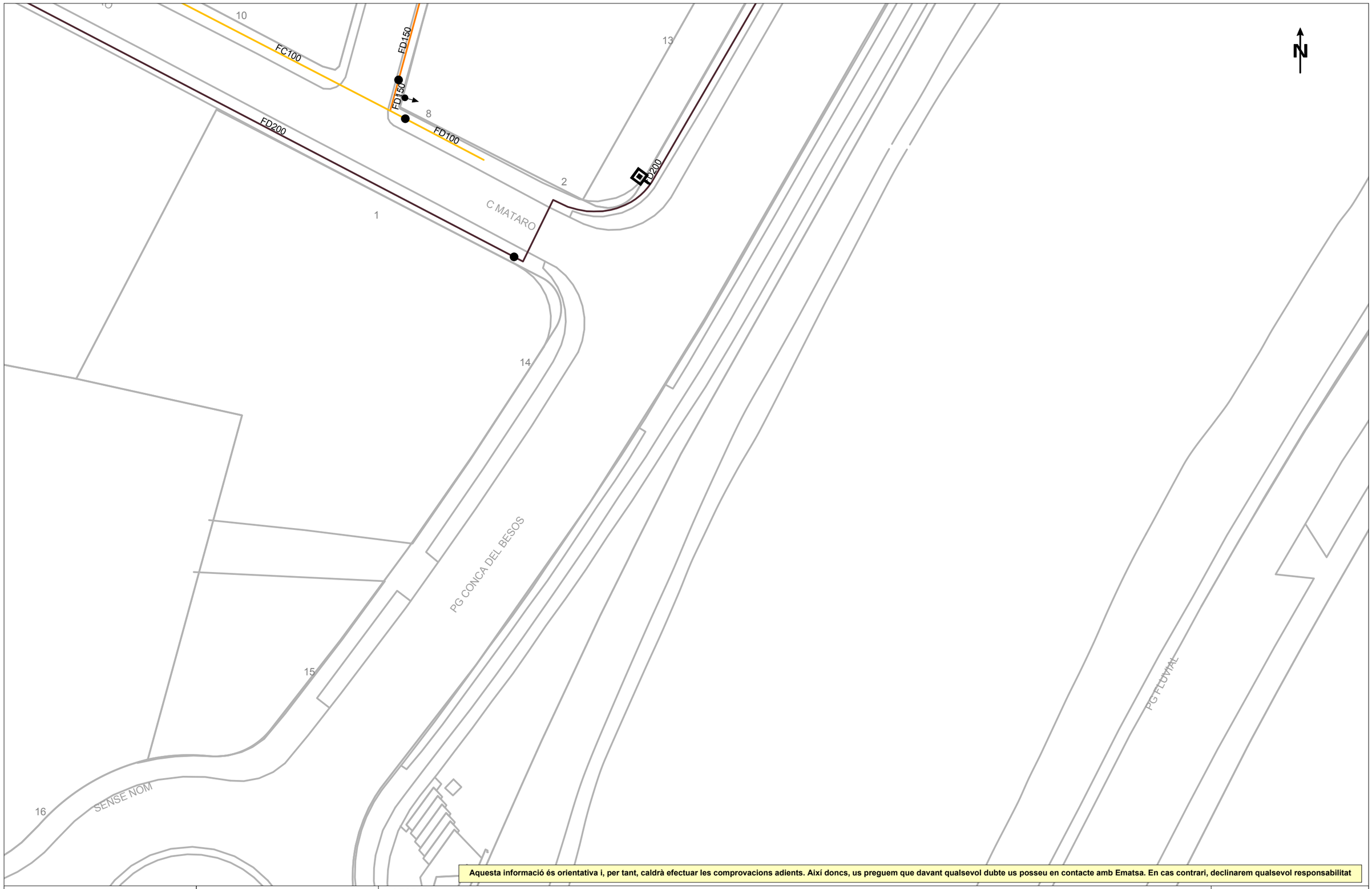

Aquesta informació és orientativa i, per tant, caldrà efectuar les comprovacions adients. Així doncs, us preguem que davant qualsevol dubte us posseu en contacte amb Ematsa. En cas contrari, declinarem qualsevol responsabilitat

Agbar

Ajuntament de Granollers

Títol Plànol

XARXA ACTUAL D'AIGUA POTABLE

LLEGENDA

FB,FUD
PE,PVC

- Vàlvula Oberta
- Vàlvula Tancada
- Hidrant Columna
- Hidrant Soterrat
- Descàrrega
- Ventosa
- Vàlvula Reguladora
- Comptador
- Estació Elevació
- Bomba
- Altres Captacions
- Boca de Rec
- Dipòsit
- Pou

ESCALA: 1:500

DATA: 5 de abril del 2024

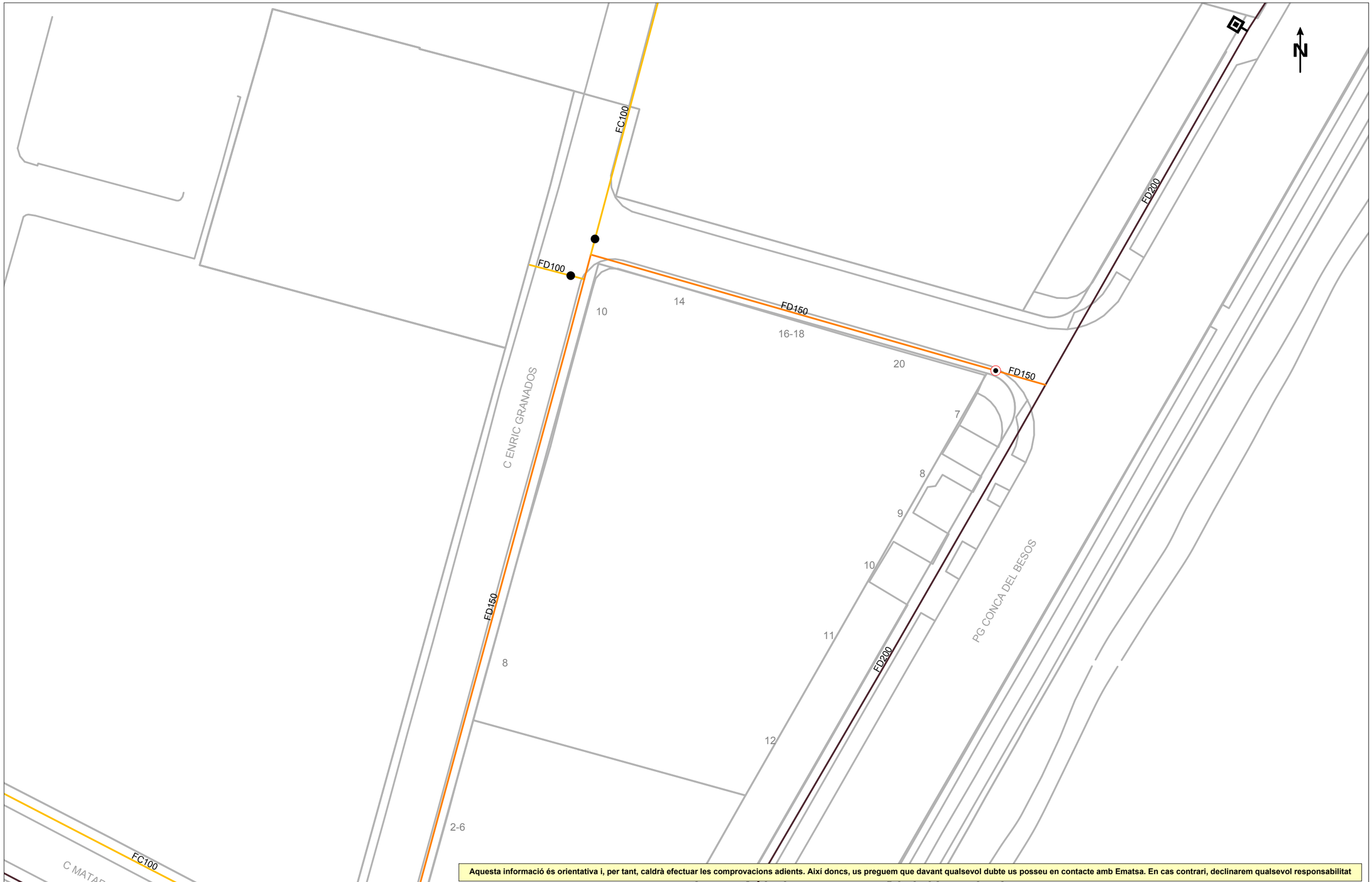

Aquesta informació és orientativa i, per tant, caldrà efectuar les comprovacions adients. Així doncs, us preguem que davant qualsevol dubte us posseu en contacte amb Ematsa. En cas contrari, declinarem qualsevol responsabilitat

Agbar

Ajuntament de Granollers

Títol Plànol

XARXA ACTUAL D'AIGUA POTABLE

LLEGENDA

FB,FUD
PE,PVC

- Vàlvula Oberta
- Vàlvula Tancada
- Hidrant Columna
- Hidrant Soterrat
- Descàrrega
- Ventosa
- Vàlvula Reguladora
- Comptador
- Estació Elevació
- Bomba
- Altres Captacions
- Boca de Rec
- Dipòsit
- Pou

ESCALA: 1:500

DATA: 5 de abril del 2024

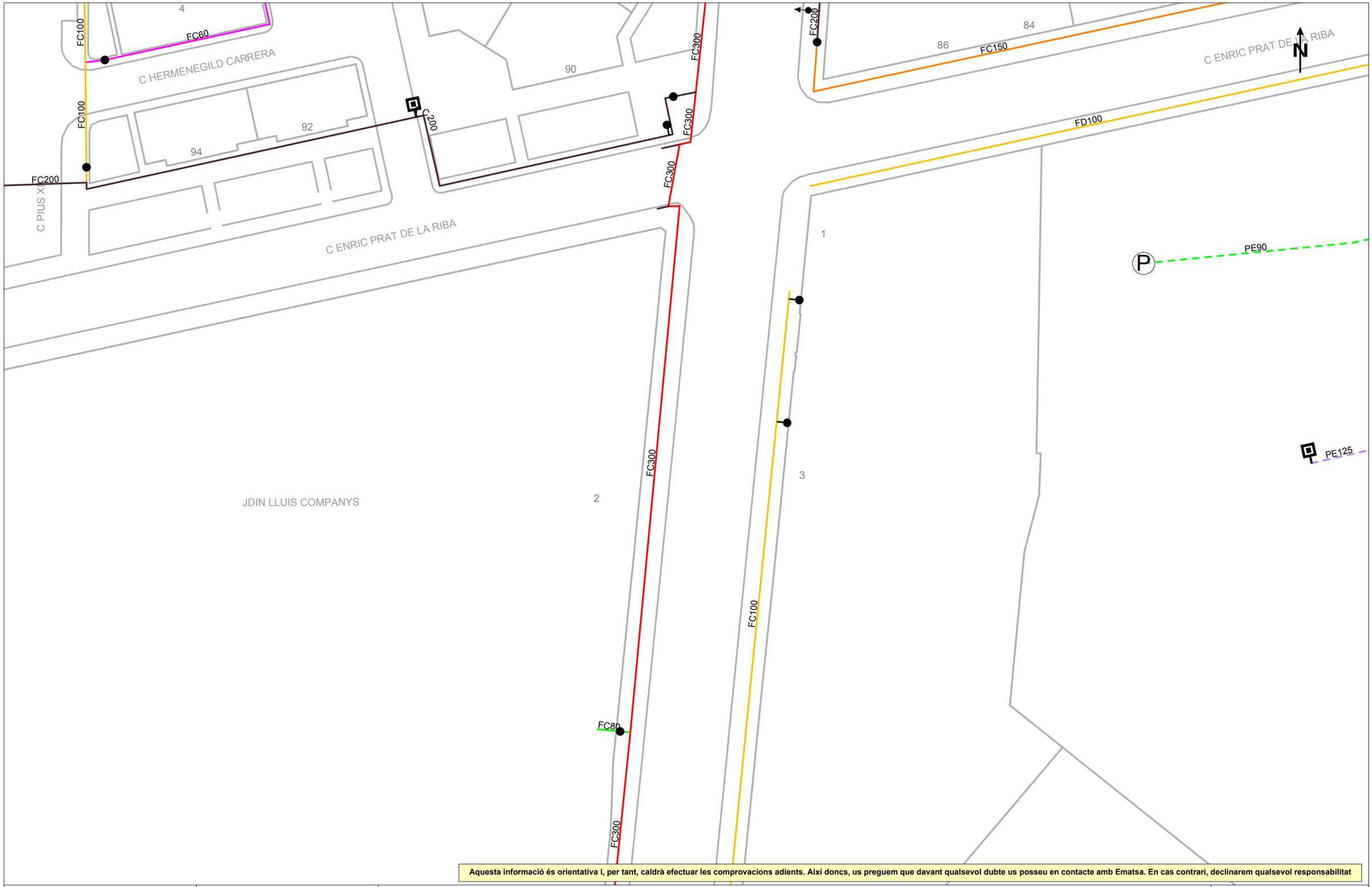

Aquesta informació és orientativa i, per tant, caldrà efectuar les comprovacions adients. Així doncs, us preguem que davant qualsevol dubte us posseu en contacte amb Ematsa. En cas contrari, declinarem qualsevol responsabilitat

Agbar

Ajuntament de Granollers

Títol Plànol

XARXA ACTUAL D'AIGUA POTABLE

LLEGENDA

FB,FUD
PE,PVC

- Vàlvula Oberta
- Vàlvula Tancada
- Hidrant Columna
- Hidrant Soterrat
- Descàrrega
- Ventosa
- Vàlvula Reguladora
- Comptador
- Estació Elevació
- Bomba
- Altres Captacions
- Boca de Rec
- Dipòsit
- Pou

ESCALA:1:500

DATA: 5 de abril del 2024

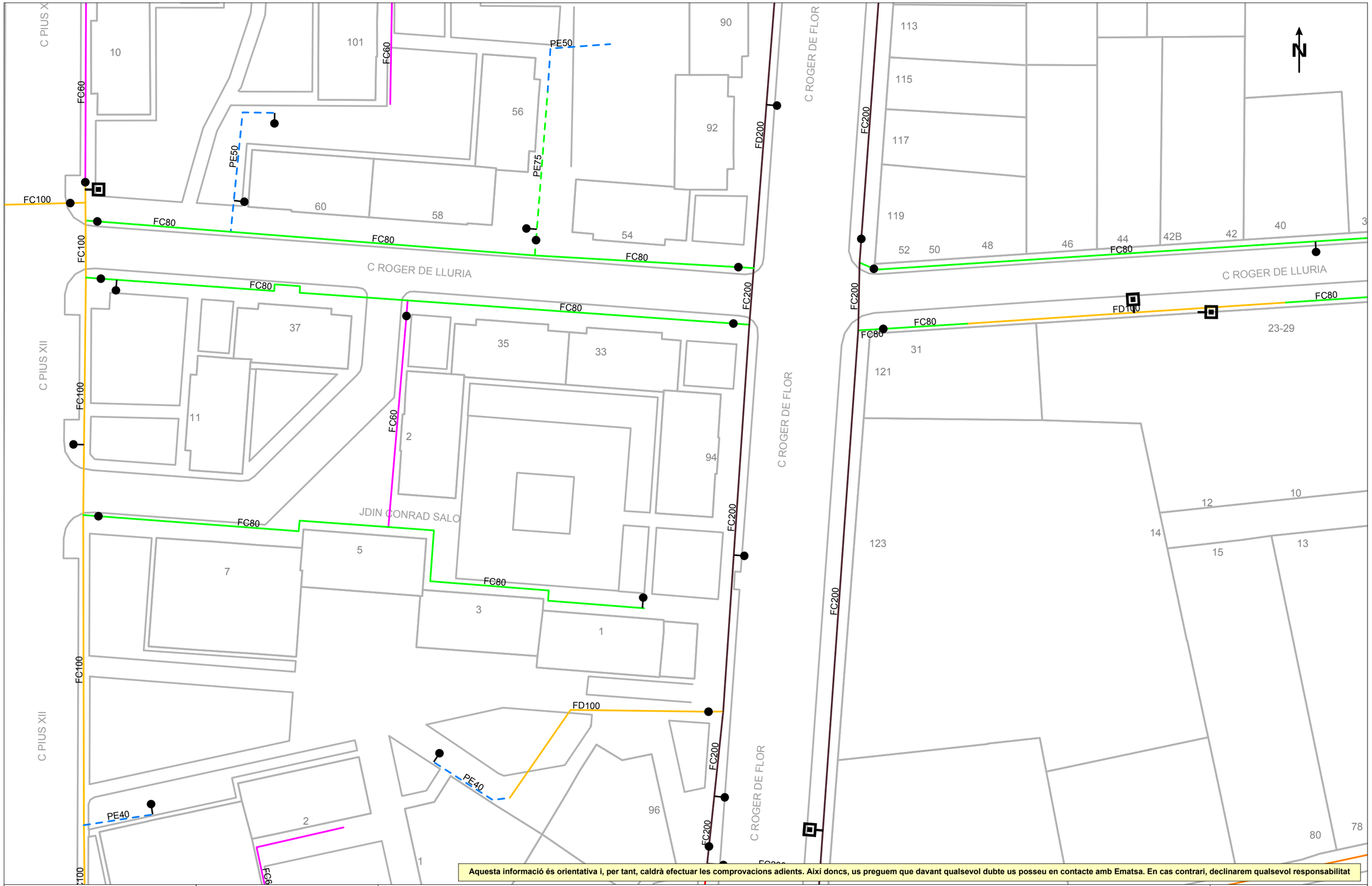

Aquesta informació és orientativa i, per tant, caldrà efectuar les comprovacions adients. Així doncs, us preguem que davant qualsevol dubte us posseu en contacte amb Ematsa. En cas contrari, declinarem qualsevol responsabilitat

Agbar

Ajuntament de Granollers

Títol Plànol

XARXA ACTUAL D'AIGUA POTABLE

LLEGENDA

FB,FUD
PE,PVC

Vàlvula Oberta · Vàlvula Tancada · Hidrant Columna · Hidrant Soterrat · Descàrrega · Ventosa · Vàlvula Reguladora · Comptador · Estació Elevació · Bomba · Altres Captacions · Boca de Rec · Dipòsit · Pou

ESCALA: 1:500

DATA: 5 de abril del 2024

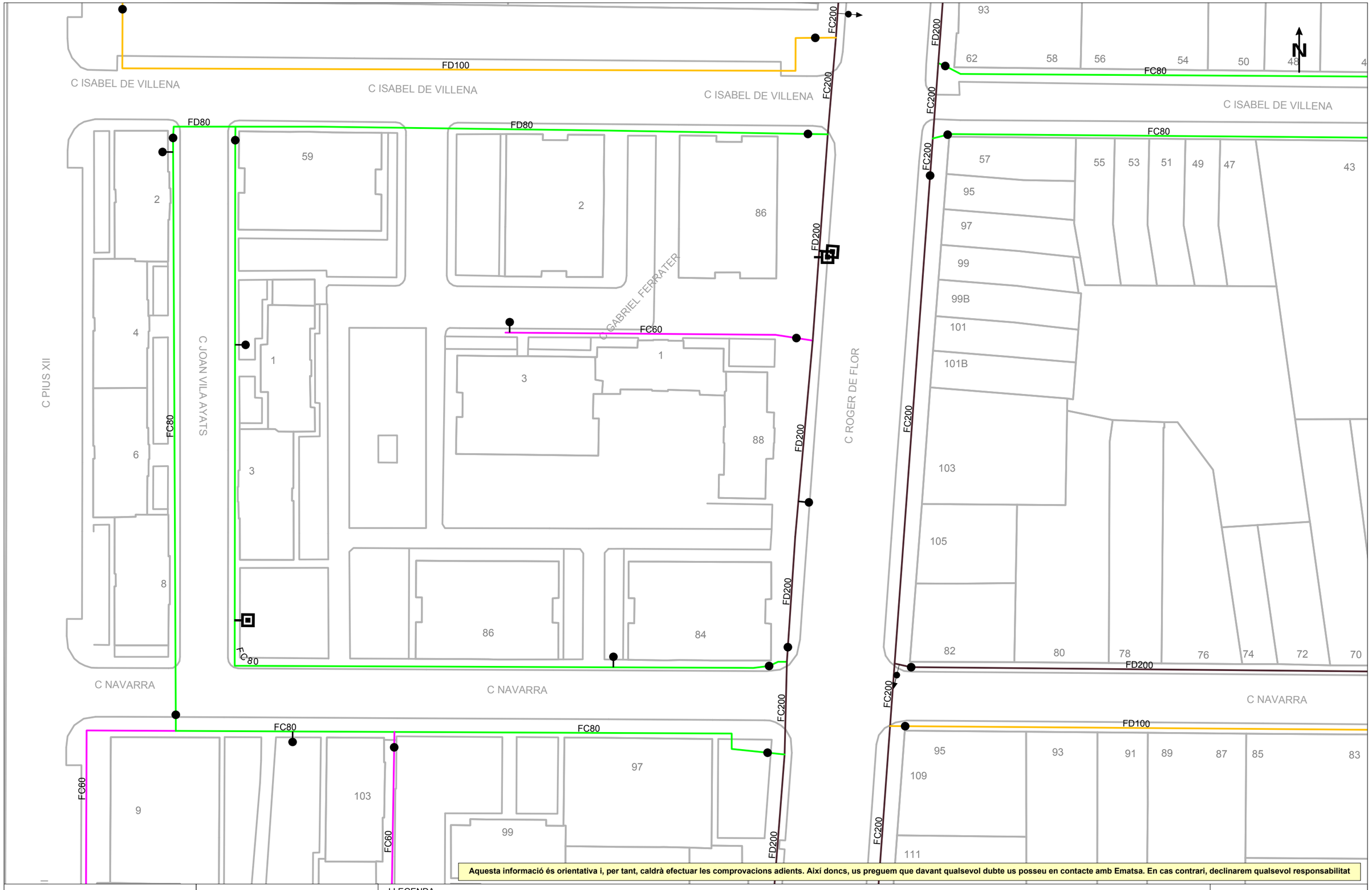

Aquesta informació és orientativa i, per tant, caldrà efectuar les comprovacions adients. Així doncs, us preguem que davant qualsevol dubte us posseu en contacte amb Ematsa. En cas contrari, declinarem qualsevol responsabilitat

Agbar

Ajuntament de Granollers

Títol Plànol

XARXA ACTUAL D'AIGUA POTABLE

LLEGENDA

FB,FUD
PE,PVC

- Vàlvula Oberta
- Vàlvula Tancada
- Hidrant Columna
- Hidrant Soterrat
- Descàrrega
- Ventosa
- Vàlvula Reguladora
- Comptador
- Estació Elevació
- Bomba
- Altres Captacions
- Boca de Rec
- Dipòsit
- Pou

ESCALA: 1:500

DATA: 5 de abril del 2024

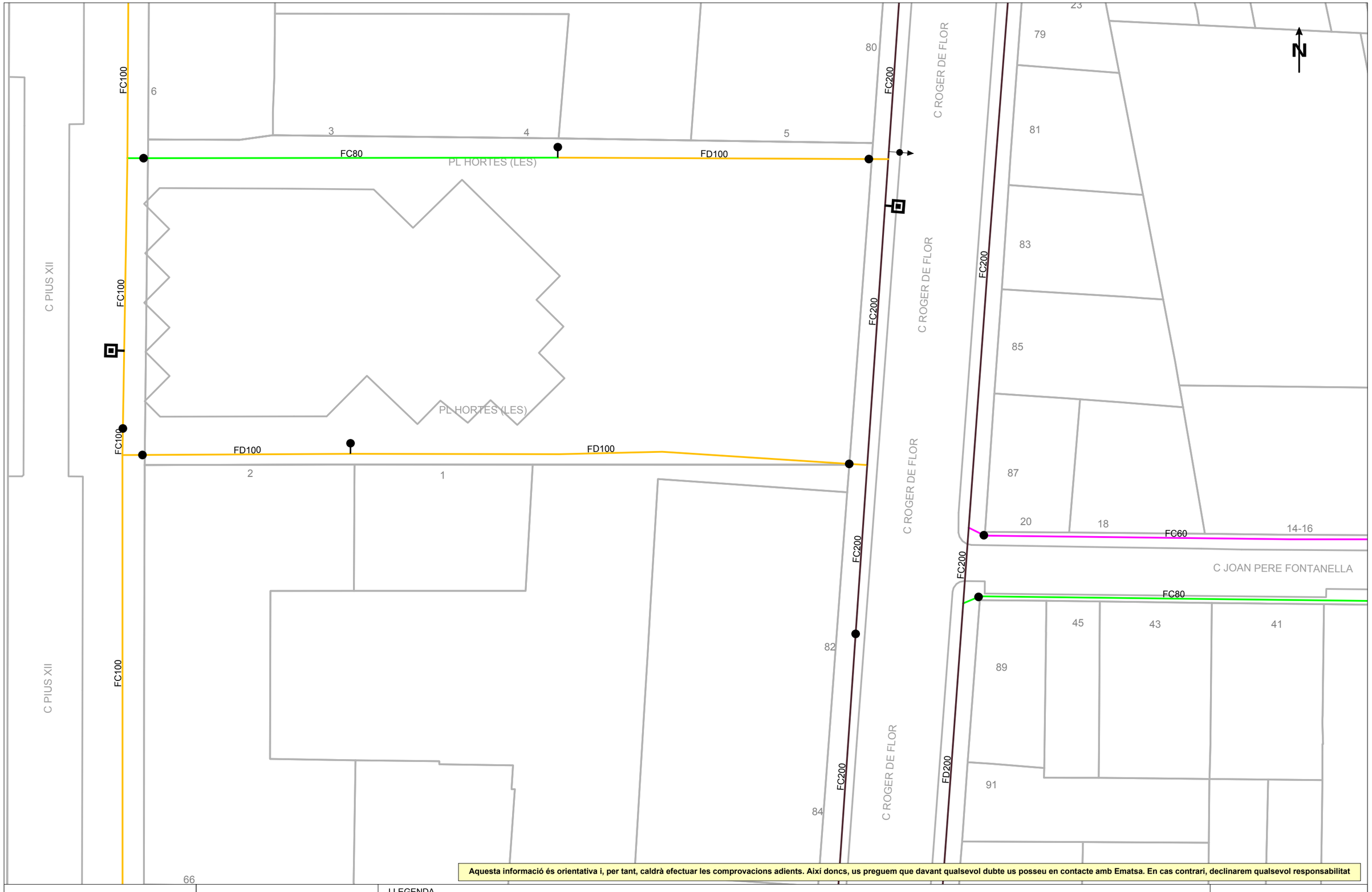

Aquesta informació és orientativa i, per tant, caldrà efectuar les comprovacions adients. Així doncs, us preguem que davant qualsevol dubte us posseu en contacte amb Ematsa. En cas contrari, declinarem qualsevol responsabilitat

Agbar

Ajuntament de Granollers

Títol Plànol

XARXA ACTUAL D'AIGUA POTABLE

LLEGENDA

FB,FUD
PE,PVC

Vàlvula Oberta
Vàlvula Tancada
Hidrant Columna
Hidrant Soterrat
Descàrrega
Ventosa
Vàlvula Reguladora
Comptador
Estació Elevació
Bomba
Altres Captacions
Boca de Rec
Dipòsit
Pou

ESCALA: 1:500

DATA: 5 de abril del 2024

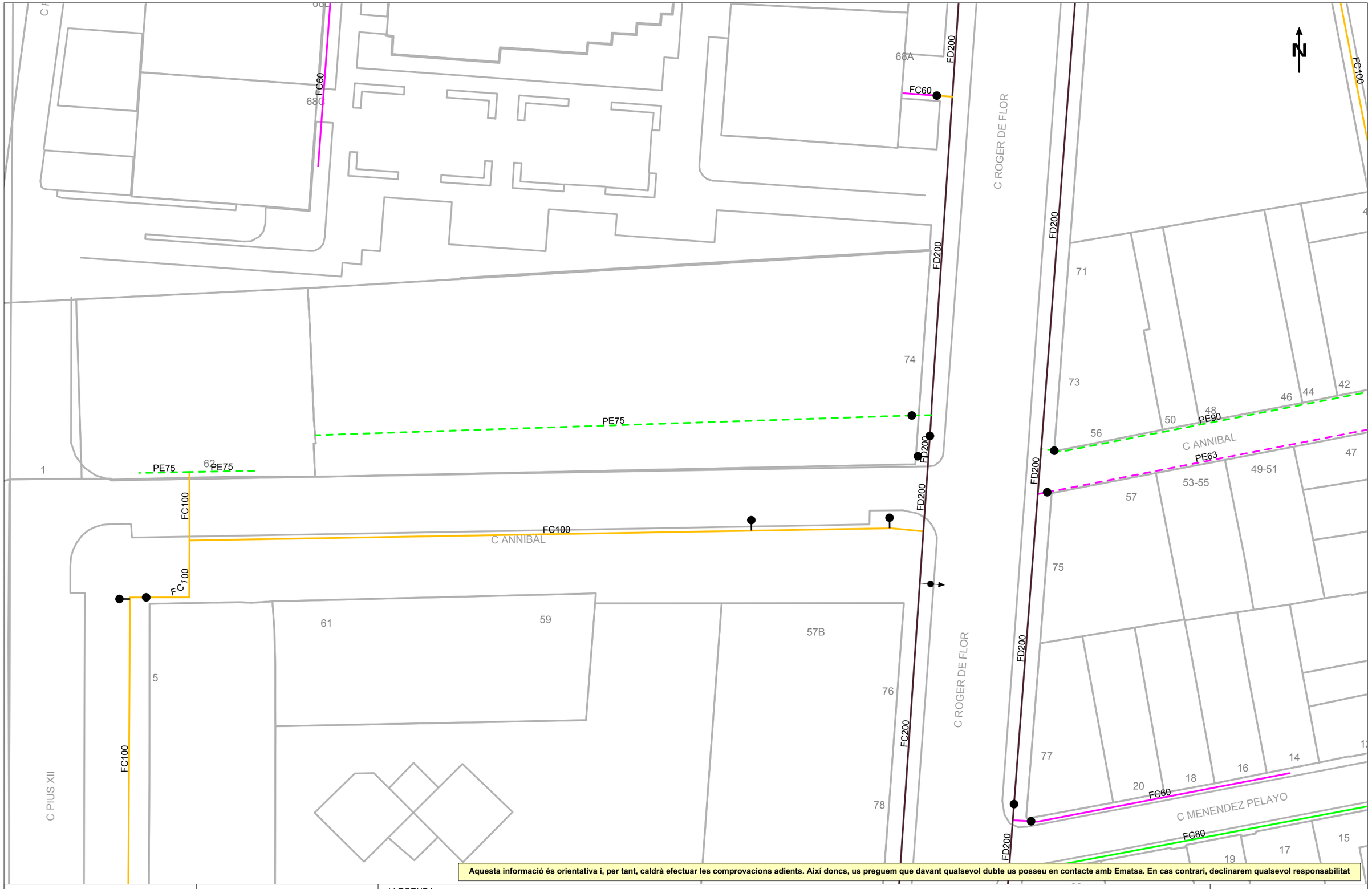

Aquesta informació és orientativa i, per tant, caldrà efectuar les comprovacions adients. Així doncs, us preguem que davant qualsevol dubte us posseu en contacte amb Ematsa. En cas contrari, declinarem qualsevol responsabilitat

Agbar

Ajuntament de Granollers

Títol Plànol

XARXA ACTUAL D'AIGUA POTABLE

LLEGENDA

FB,FUD

PE,PVC

Vàlvula Oberta | Vàlvula Tancada | Hidrant Columna | Hidrant Soterrat | Descàrrega | Ventosa | Vàlvula Reguladora | Comptador | Estació Elevació | Bomba | Altres Captacions | Boca de Rec | Dipòsit | Pou

ESCALA: 1:500

DATA: 5 de abril del 2024

729041-6105219 - Projecte de renaturalització Connectors Urbans C/ Pius XIII

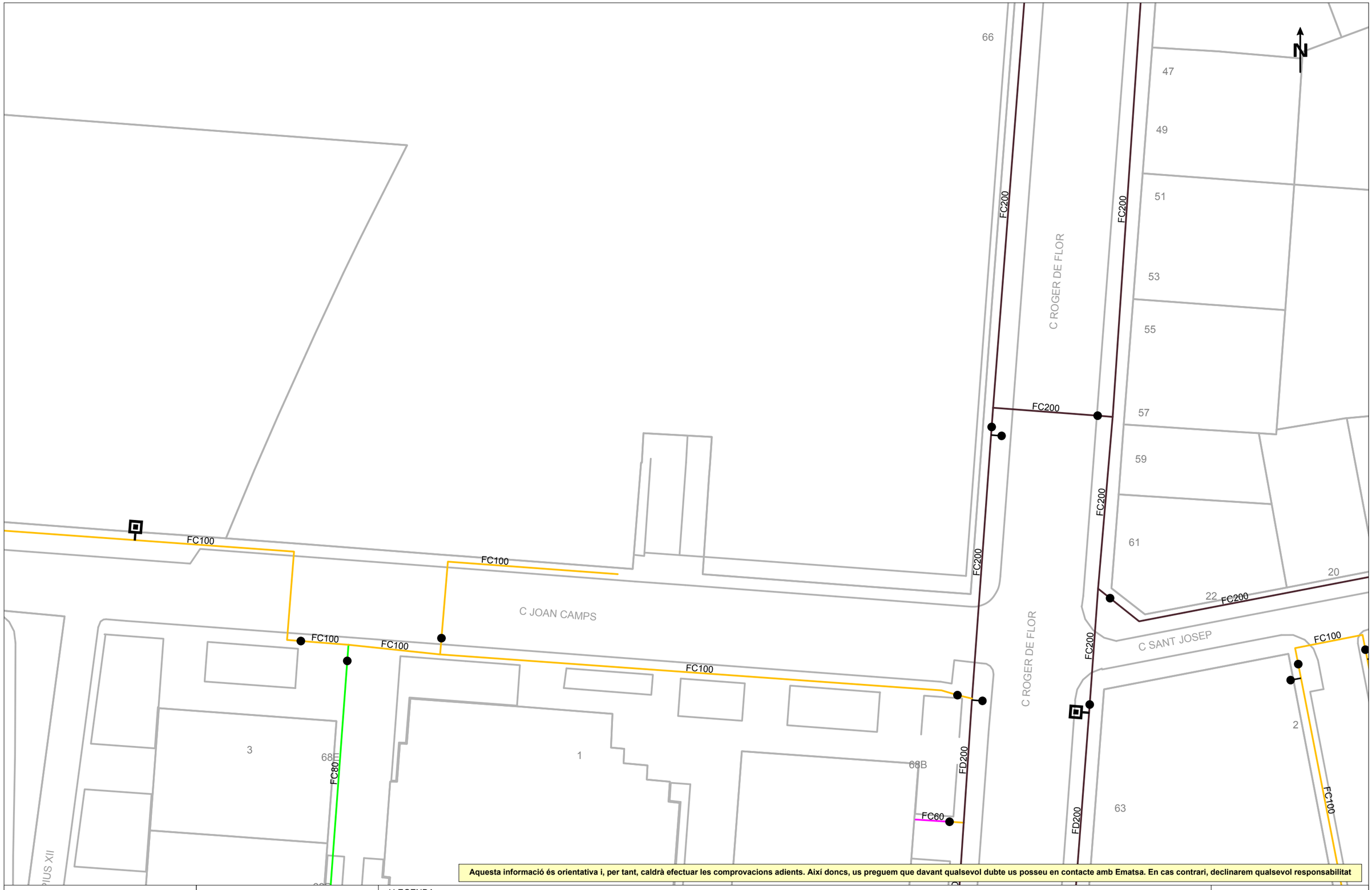

Aquesta informació és orientativa i, per tant, caldrà efectuar les comprovacions adients. Així doncs, us preguem que davant qualsevol dubte us posseu en contacte amb Ematsa. En cas contrari, declinarem qualsevol responsabilitat

Agbar

Ajuntament de Granollers

Títol Plànol

XARXA ACTUAL D'AIGUA POTABLE

LLEGENDA

FB,FUD
PE,PVC

Vàlvula Oberta · Vàlvula Tancada · Hidrant Columna · Hidrant Soterrat · Descàrrega · Ventosa · Vàlvula Reguladora · Comptador · Estació Elevació · Bomba · Altres Captacions · Boca de Rec · Dipòsit · Pou

ESCALA: 1:500

DATA: 5 de abril del 2024

729041-6105227 -Projecte de renaturalització Connectors Urbans C/ Pius XIII

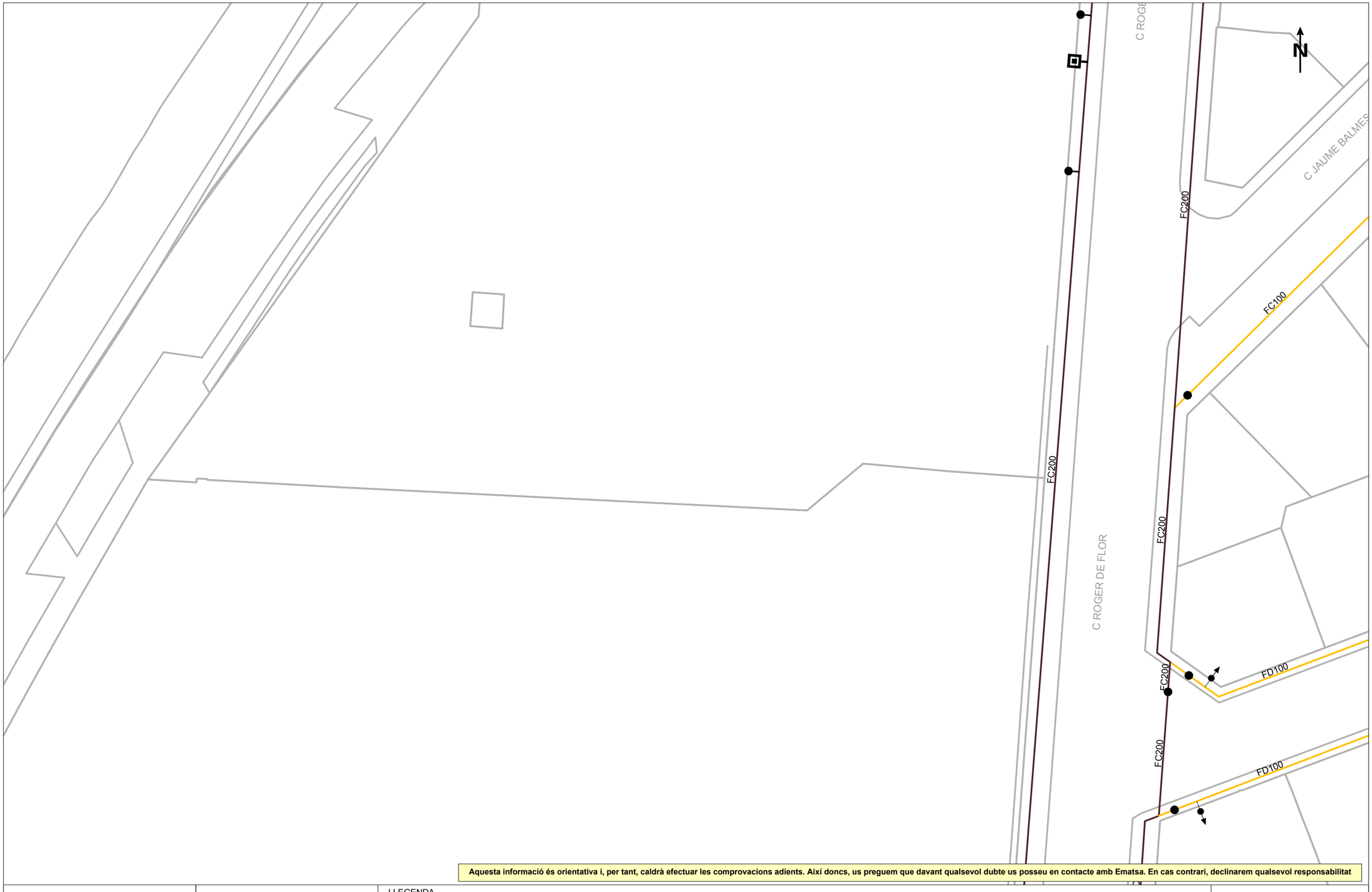

Aquesta informació és orientativa i, per tant, caldrà efectuar les comprovacions adients. Així doncs, us preguem que davant qualsevol dubte us posseu en contacte amb Ematsa. En cas contrari, declinarem qualsevol responsabilitat

Agbar

Ajuntament de Granollers

Títol Plànol

XARXA ACTUAL D'AIGUA POTABLE

LLEGENDA

FB,FUD
PE,PVC

Vàlvula Oberta
Vàlvula Tancada
Hidrant Columna
Hidrant Soterrat
Descàrrega
Ventosa
Vàlvula Reguladora
Comptador
Estació Elevació
Bomba
Altres Captacions
Boca de Rec
Dipòsit
Pou

ESCALA:1:500

DATA: 5 de abril del 2024

729041-6105223 - Projecte de renaturalització Connectors Urbans C/ Pius XIII

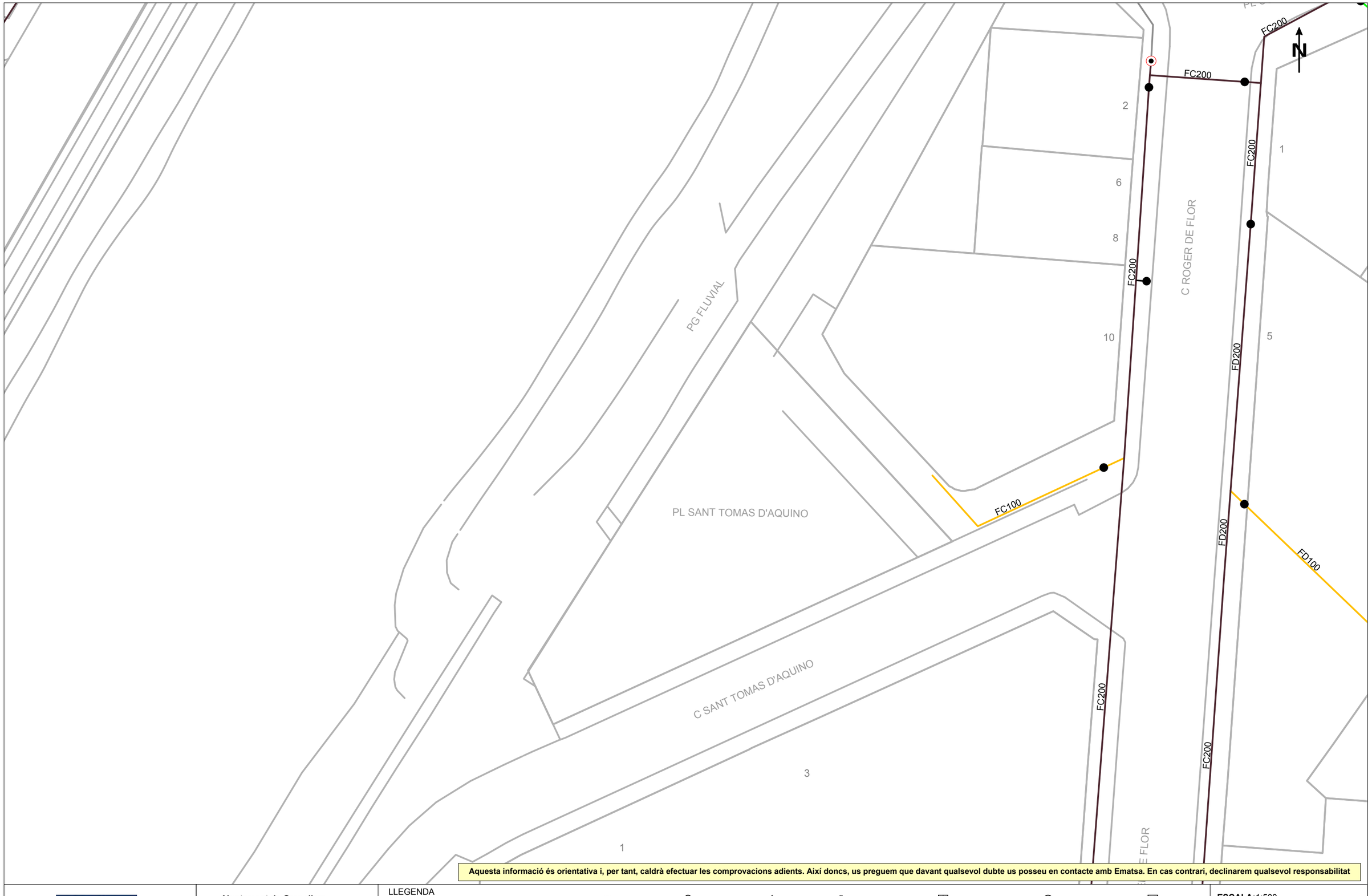

Aquesta informació és orientativa i, per tant, caldrà efectuar les comprovacions adients. Així doncs, us preguem que davant qualsevol dubte us posseu en contacte amb Ematsa. En cas contrari, declinarem qualsevol responsabilitat

Agbar

Ajuntament de Granollers

Títol Plànol

XARXA ACTUAL D'AIGUA POTABLE

LLEGENDA

FB,FUD
PE,PVC

Vàlvula Oberta
Vàlvula Tancada
Hidrant Columna
Hidrant Soterrat
Descàrrega
Ventosa
Vàlvula Reguladora
Comptador
Estació Elevació
Bomba
Altres Captacions
Boca de Rec
Dipòsit
Pou

ESCALA: 1:500

DATA: 5 de abril del 2024

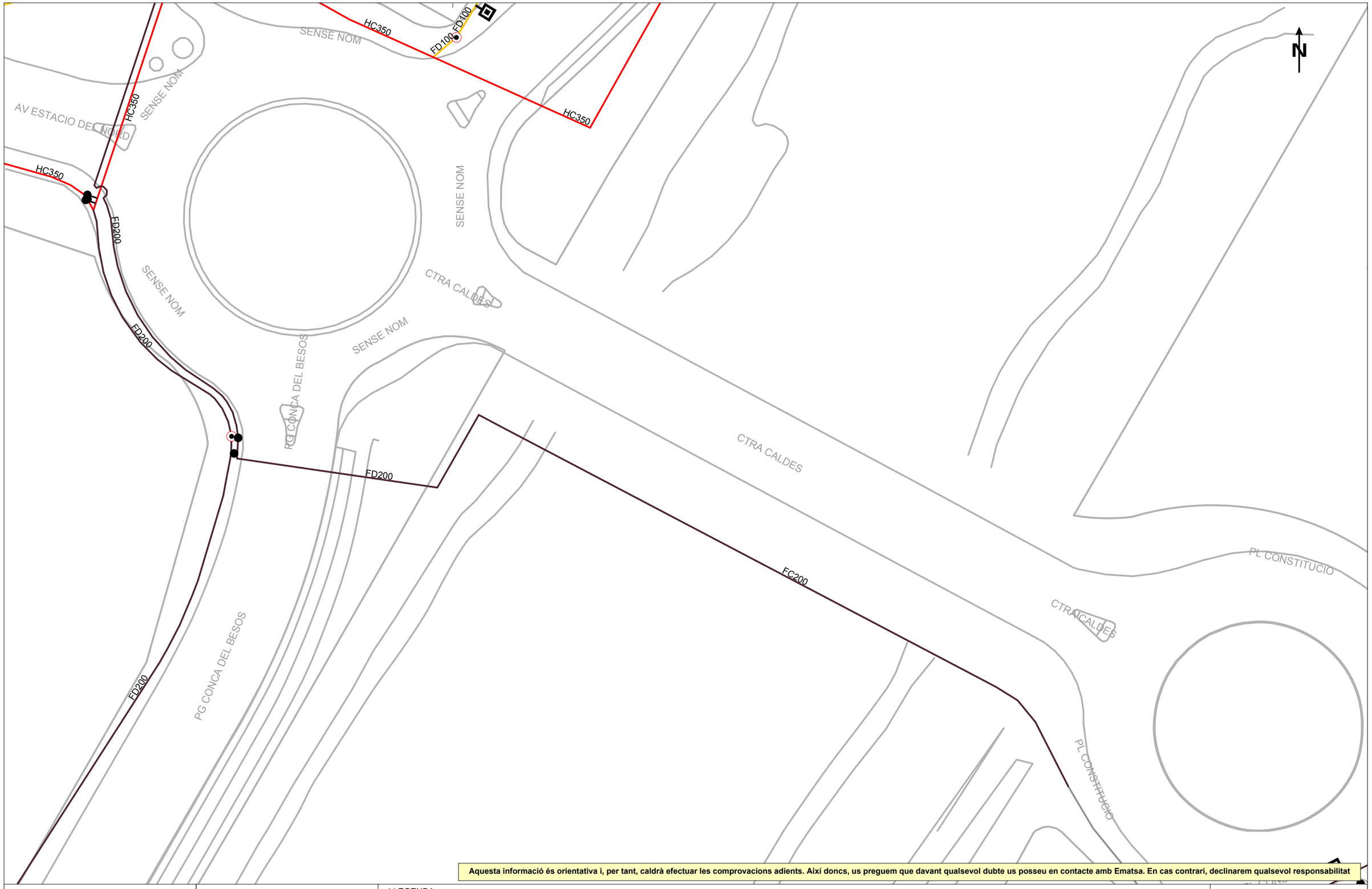

Aquesta informació és orientativa i, per tant, caldrà efectuar les comprovacions adients. Així doncs, us preguem que davant qualsevol dubte us posseu en contacte amb Ematsa. En cas contrari, declinarem qualsevol responsabilitat

Agbar

Ajuntament de Granollers

Títol Plànol

XARXA ACTUAL D'AIGUA POTABLE

LLEGENDA

FB,FUD
PE,PVC

- Vàlvula Oberta
- Vàlvula Tancada
- Hidrant Columna
- Hidrant Soterrat
- Descàrrega
- Ventosa
- Vàlvula Reguladora
- Comptador
- Estació Elevació
- Bomba
- Altres Captacions
- Boca de Rec
- Dipòsit
- Pou

ESCALA: 1:500

DATA: 5 de abril del 2024

729041-6105213 - Projecte de renaturalització Connectors Urbans C/ Pius XIII

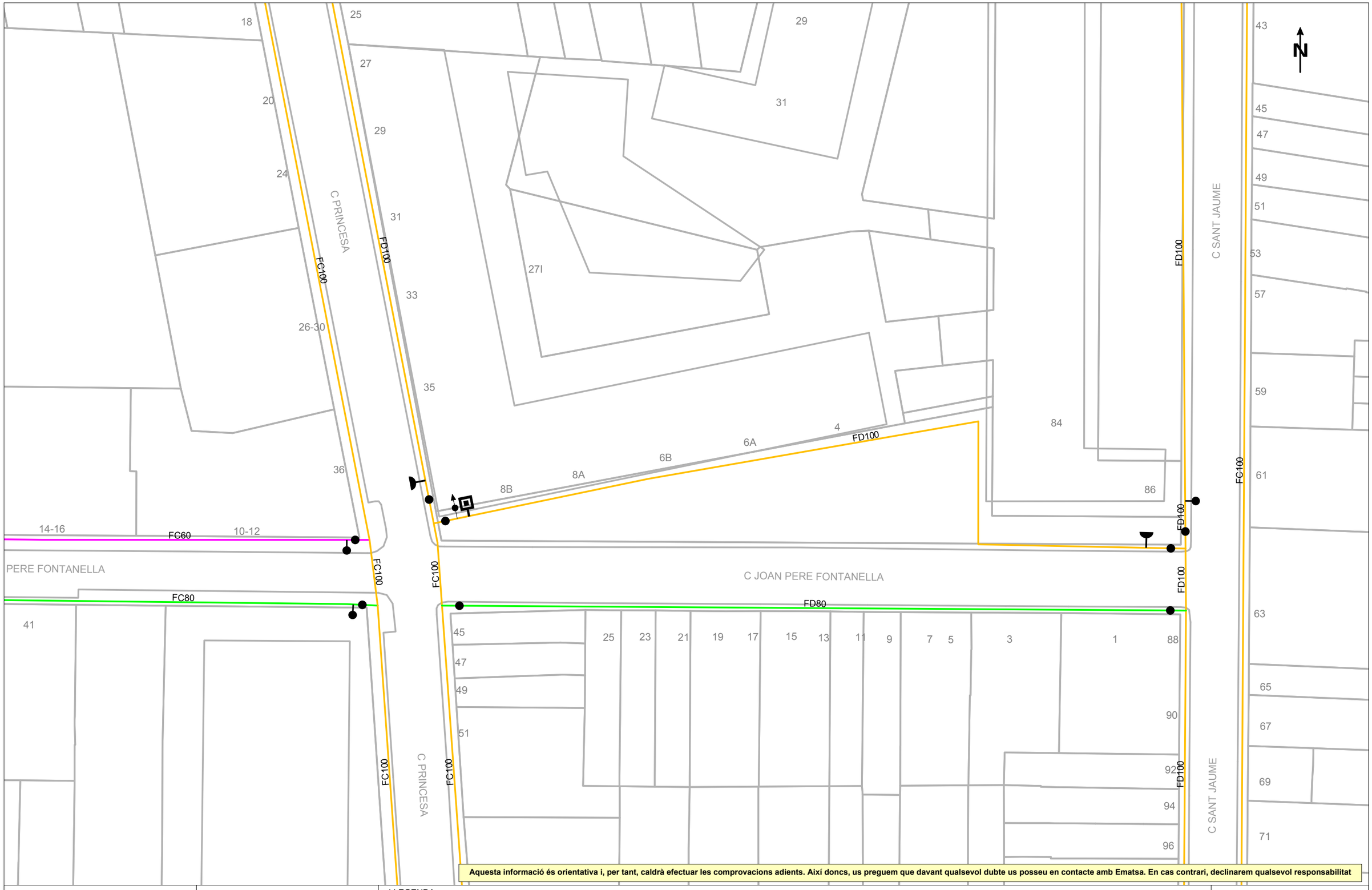

Aquesta informació és orientativa i, per tant, caldrà efectuar les comprovacions adients. Així doncs, us preguem que davant qualsevol dubte us posseu en contacte amb Ematsa. En cas contrari, declinarem qualsevol responsabilitat

Agbar

Ajuntament de Granollers

Títol Plànol

XARXA ACTUAL D'AIGUA POTABLE

LLEGENDA

FB,FUD
PE,PVC

Vàlvula Oberta · Vàlvula Tancada · Hidrant Columna · Hidrant Soterrat · Descàrrega · Ventosa · Vàlvula Reguladora · Comptador · Estació Elevació · Bomba · Altres Captacions · Boca de Rec · Dipòsit · Pou

ESCALA: 1:500

DATA: 5 de abril del 2024

729041-6105216 - Projecte de renaturalització Connectors Urbans C/ Pius XIII

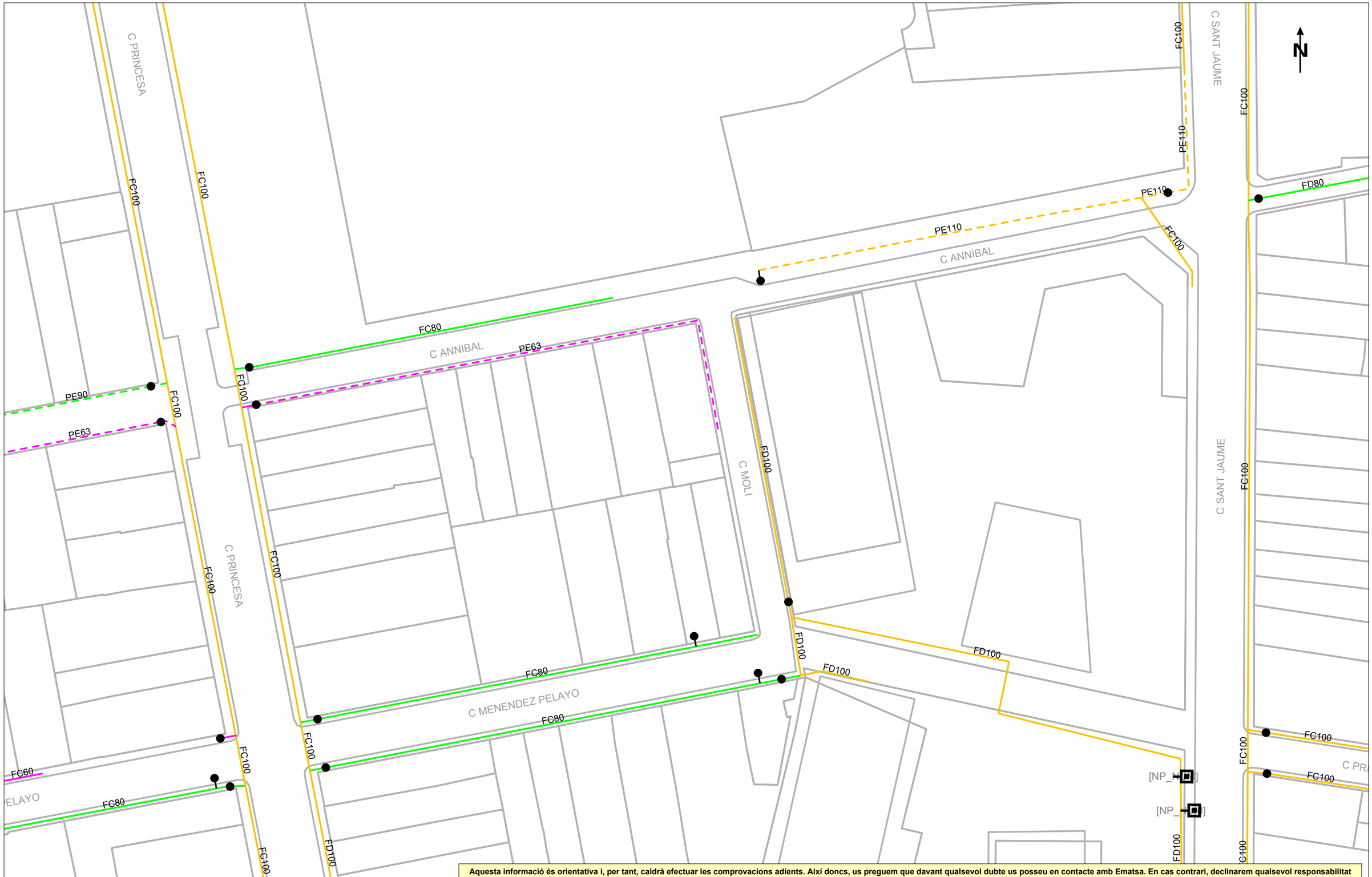

Aquesta informació és orientativa i, per tant, caldrà efectuar les comprovacions adients. Així doncs, us preguem que davant qualsevol dubte us posseu en contacte amb Ematsa. En cas contrari, declinarem qualsevol responsabilitat

Agbar

Ajuntament de Granollers

Títol Plànol

XARXA ACTUAL D'AIGUA POTABLE

LLEGENDA

FB,FUD
PE,PVC

Vàlvula Oberta
Vàlvula Tancada
Hidrant Columna
Hidrant Soterrat
Descàrrega
Ventosa
Vàlvula Reguladora
Comptador
Estació Elevació
Bomba
Altres Captacions
Boca de Rec
Dipòsit
Pou

ESCALA: 1:500

DATA: 5 de abril del 2024

729041-6105218 -Projecte de renaturalització Connectors Urbans C/ Pius XIII

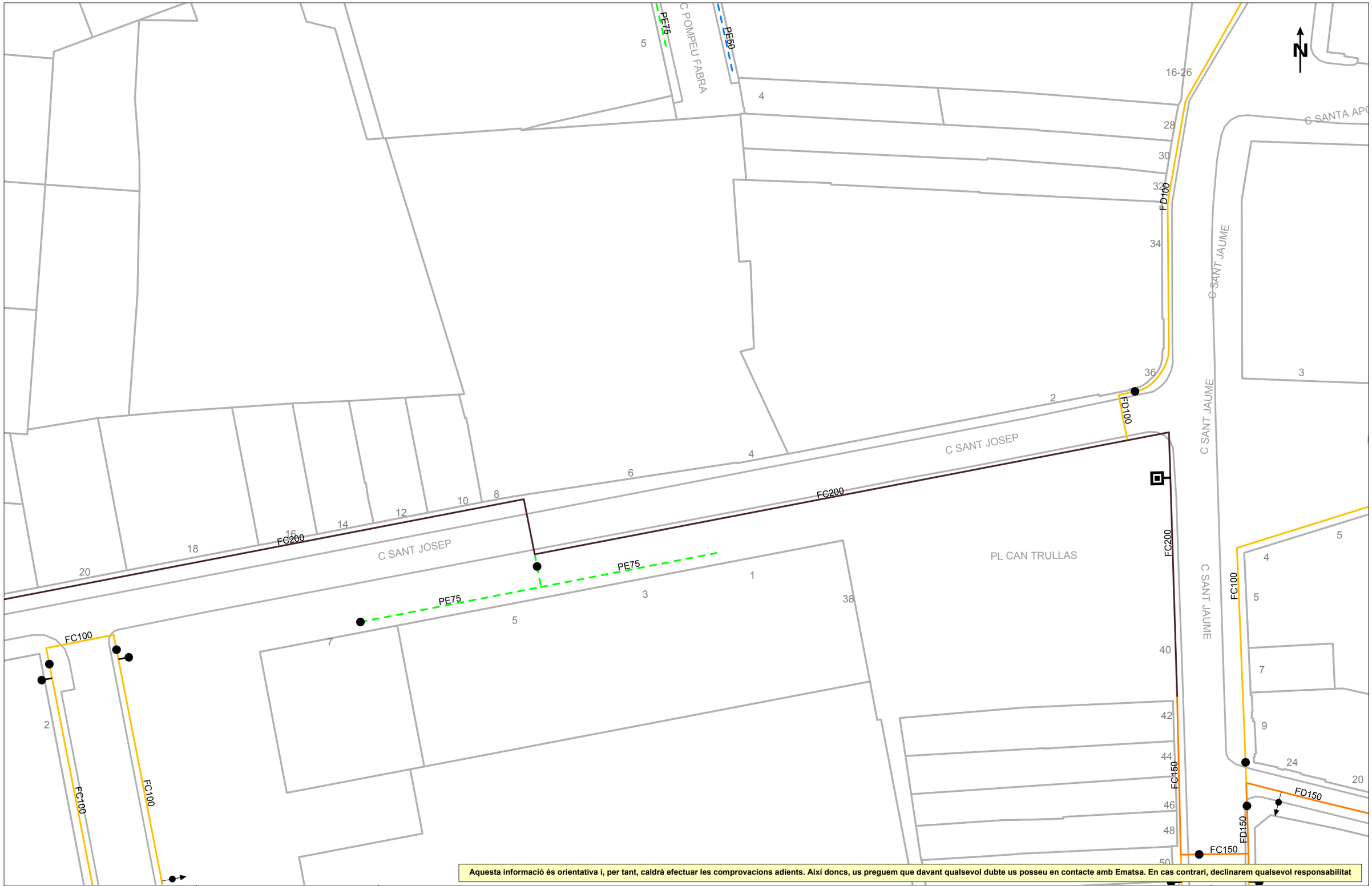

Aquesta informació és orientativa i, per tant, caldrà efectuar les comprovacions adients. Així doncs, us preguem que davant qualsevol dubte us posseu en contacte amb Ematsa. En cas contrari, declinarem qualsevol responsabilitat

Agbar

Ajuntament de Granollers

Títol Plànol

XARXA ACTUAL D'AIGUA POTABLE

LLEGENDA

FB,FUD
PE,PVC

Vàlvula Oberta
Vàlvula Tancada
Hidrant Columna
Hidrant Soterrat
Descàrrega
Ventosa
Vàlvula Reguladora
Comptador
Estació Elevació
Bomba
Altres Captacions
Boca de Rec
Dipòsit
Pou

ESCALA:1:500

DATA: 5 de abril del 2024

729041-6105221 -Projecte de renaturalització Connectors Urbans C/ Pius XIII

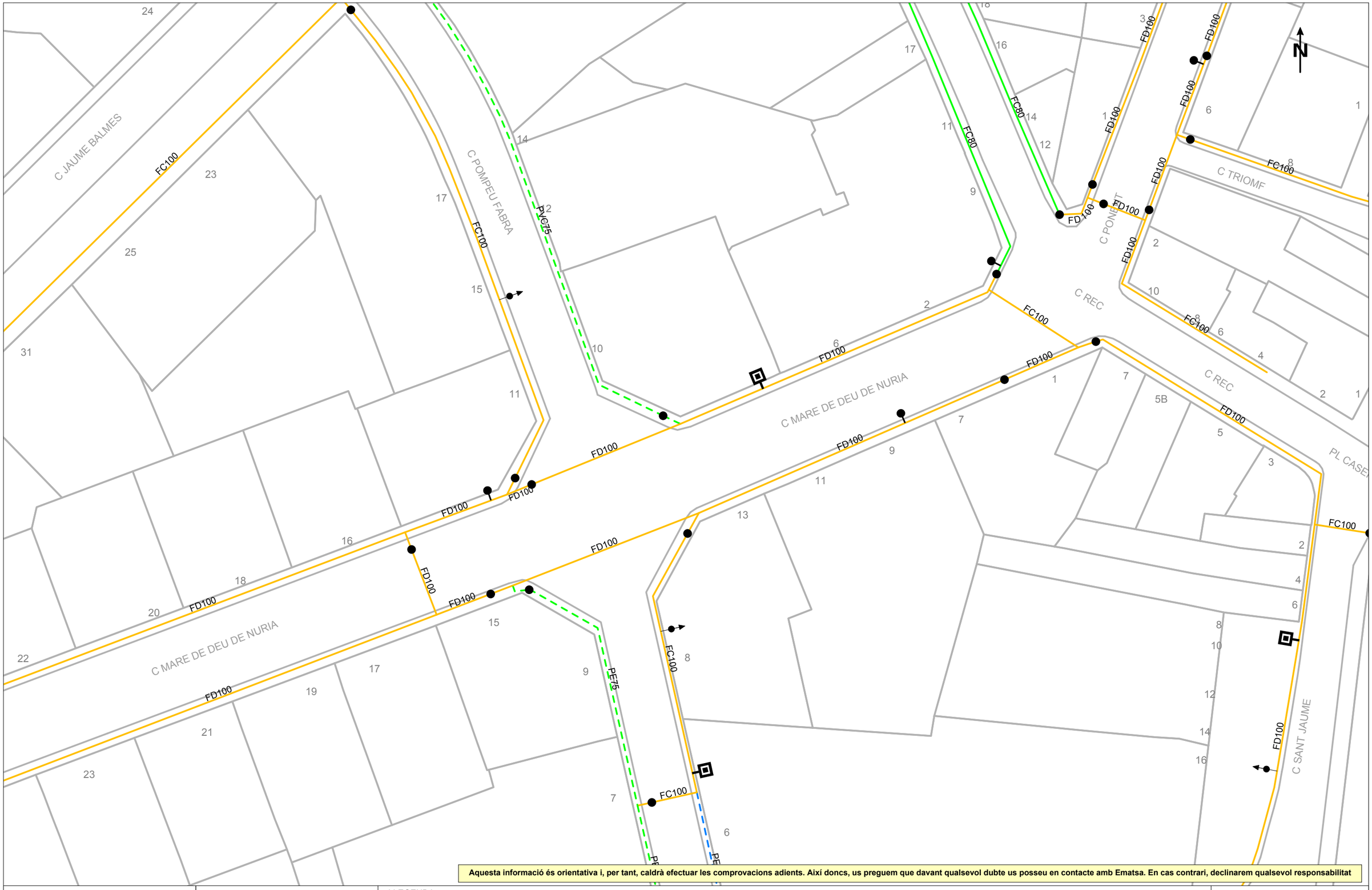

Aquesta informació és orientativa i, per tant, caldrà efectuar les comprovacions adients. Així doncs, us preguem que davant qualsevol dubte us posseu en contacte amb Ematsa. En cas contrari, declinarem qualsevol responsabilitat

Agbar

Ajuntament de Granollers

Títol Plànol

XARXA ACTUAL D'AIGUA POTABLE

LLEGENDA

FB,FUD
PE,PVC

Vàlvula Oberta
Vàlvula Tancada
Hidrant Columna
Hidrant Soterrat
Descàrrega
Ventosa
Vàlvula Reguladora
Comptador
Estació Elevació
Bomba
Altres Captacions
Boca de Rec
Dipòsit
Pou

ESCALA:1:500

DATA: 5 de abril del 2024

729041-6105224 - Projecte de renaturalització Connectors Urbans C/ Pius XII

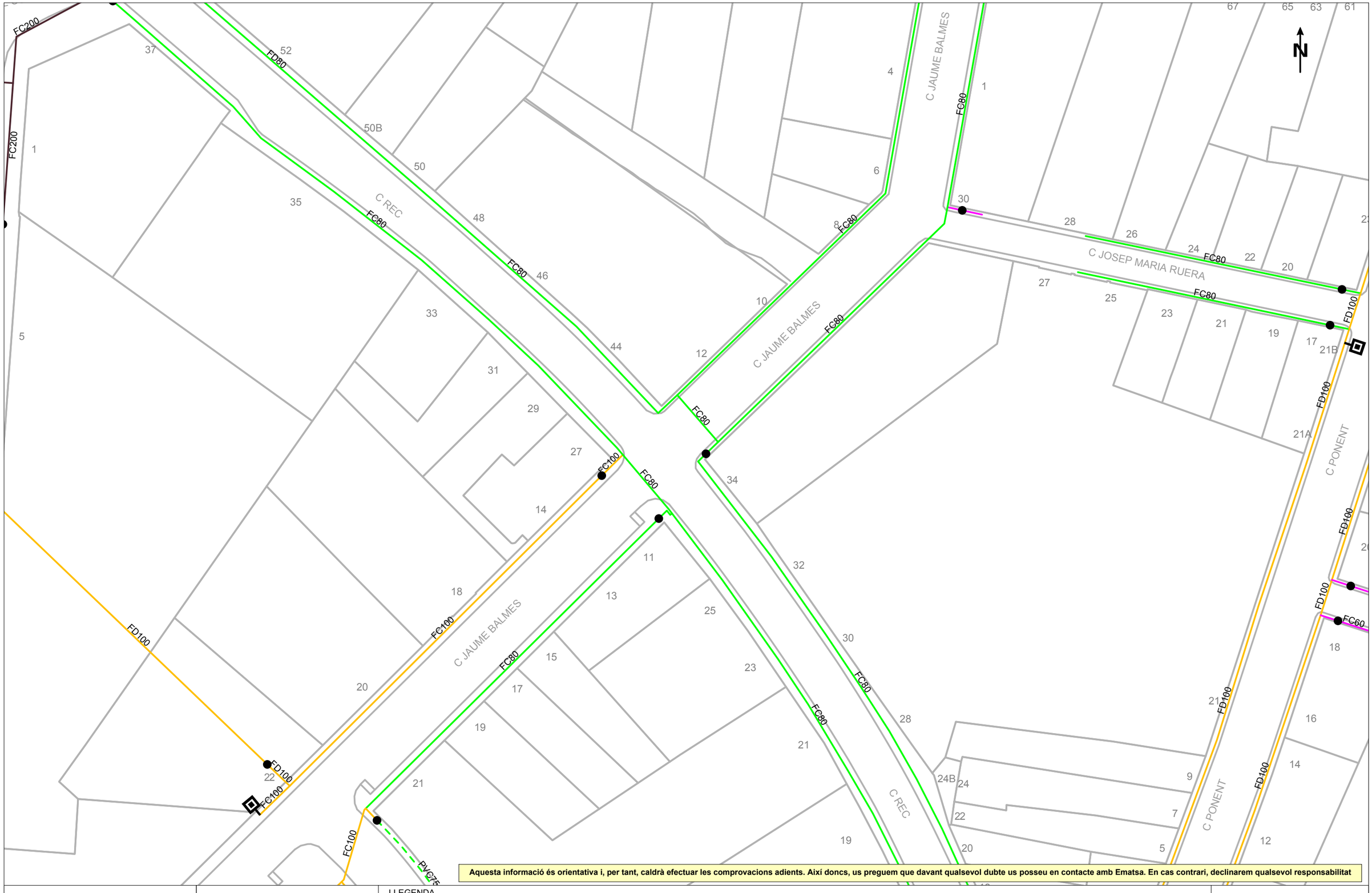

Aquesta informació és orientativa i, per tant, caldrà efectuar les comprovacions adients. Així doncs, us preguem que davant qualsevol dubte us posseu en contacte amb Ematsa. En cas contrari, declinarem qualsevol responsabilitat

Agbar

Ajuntament de Granollers

Títol Plànol

XARXA ACTUAL D'AIGUA POTABLE

LLEGENDA

FB,FUD
PE,PVC

Vàlvula Oberta
Vàlvula Tancada
Hidrant Columna
Hidrant Soterrat
Descàrrega
Ventosa
Vàlvula Reguladora
Comptador
Estació Elevació
Bomba
Altres Captacions
Boca de Rec
Dipòsit
Pou

ESCALA: 1:500

DATA: 5 de abril del 2024

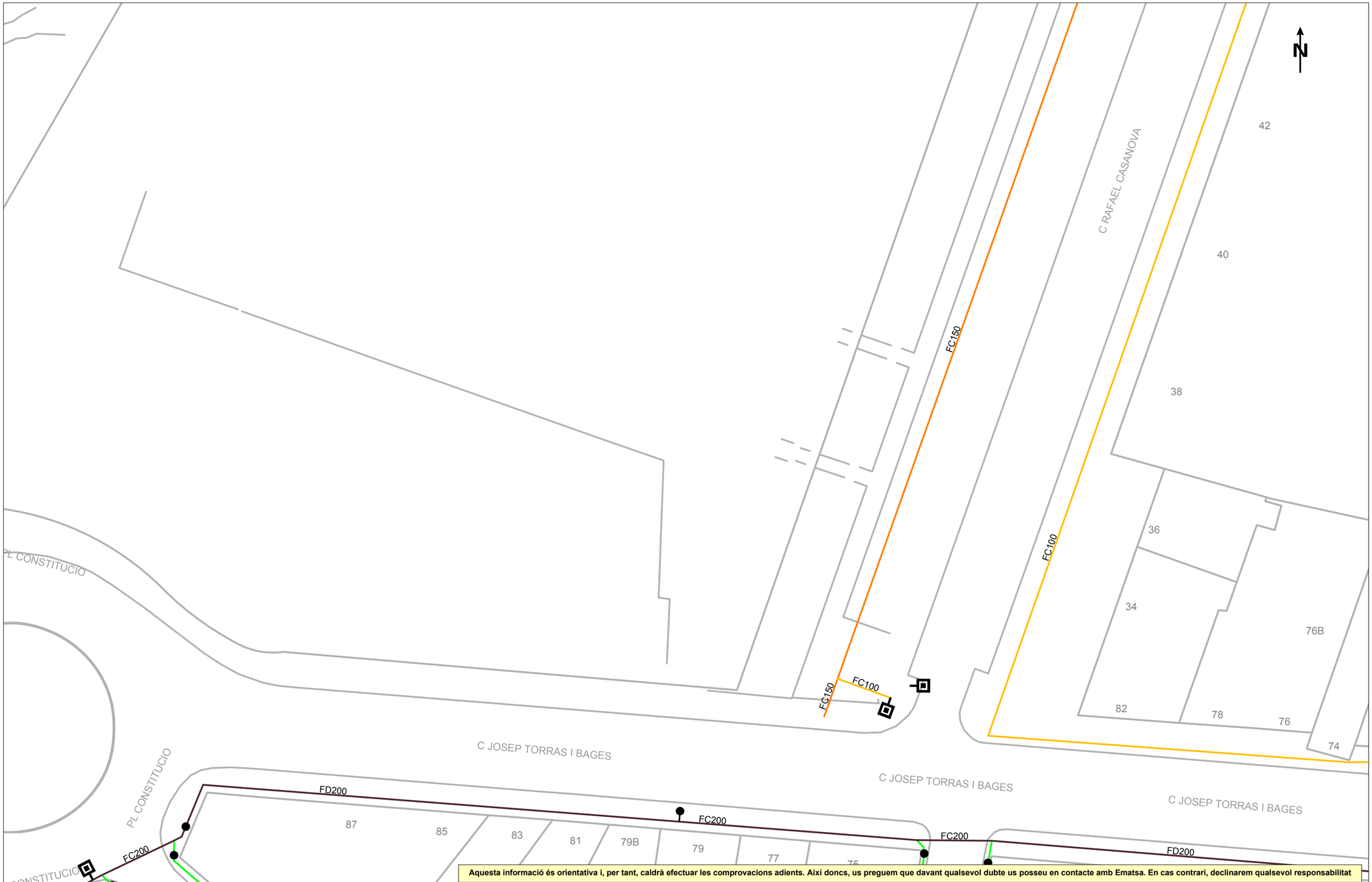

Aquesta informació és orientativa i, per tant, caldrà efectuar les comprovacions adients. Així doncs, us preguem que davant qualsevol dubte us posseu en contacte amb Ematsa. En cas contrari, declinarem qualsevol responsabilitat

Aigua	**Ajuntament de Granollers**	LLEGENDA		**ESCALA:**1:500
	Títol Plànol **XARXA ACTUAL D'AIGUA POTABLE**	FB,FUD PE,PVC	Vàlvula Oberta, Vàlvula Tancada, Hidrant Columna, Hidrant Soterrat, Descàrrega, Ventosa, Vàlvula Reguladora, Comptador, Estació Elevació, Bomba, Altres Captacions, Boca de Rec, Dipòsit, Pou	**DATA:** 5 de abril del 2024

Digitally signed by ACEFAT AIE
Date: 2024.04.05 11:32:45 +02:00
Reason: Certificació WISE - ACEFAT
Location: Barcelona

ENDESA

Ref: 729041 - 18426612 Plànol AFECTACIÓ AT/MT



Les dades reflectides en aquest plànol són de caràcter orientatiu i tenen validesa de 3 mesos Data: 05/04/2024 EPSG: 25831 (ETRS89 UTM31) - X:440046.25; Y:4606342.37

Ref: 729041 - 18426612

Plànol AFECTACIÓ BT



Les dades reflectides en aquest plànol són de caràcter orientatiu i tenen validesa de 3 mesos

Data: 05/04/2024

EPSG: 25831 (ETRS89 UTM31) - X:440046.25; Y:4606342.37

Ref: 729041 - 18426613 Plànol AFECTACIÓ AT/MT



Les dades reflectides en aquest plànol són de caràcter orientatiu i tenen validesa de 3 mesos Data: 05/04/2024 EPSG: 25831 (ETRS89 UTM31) - X:440046.25; Y:4606468.59

Ref: 729041 - 18426613 Plànol AFECTACIÓ BT



Les dades reflectides en aquest plànol són de caràcter orientatiu i tenen validesa de 3 mesos Data: 05/04/2024 EPSG: 25831 (ETRS89 UTM31) - X:440046.25; Y:4606468.59

Ref: 729041 - 18426614 Plànol AFECTACIÓ AT/MT

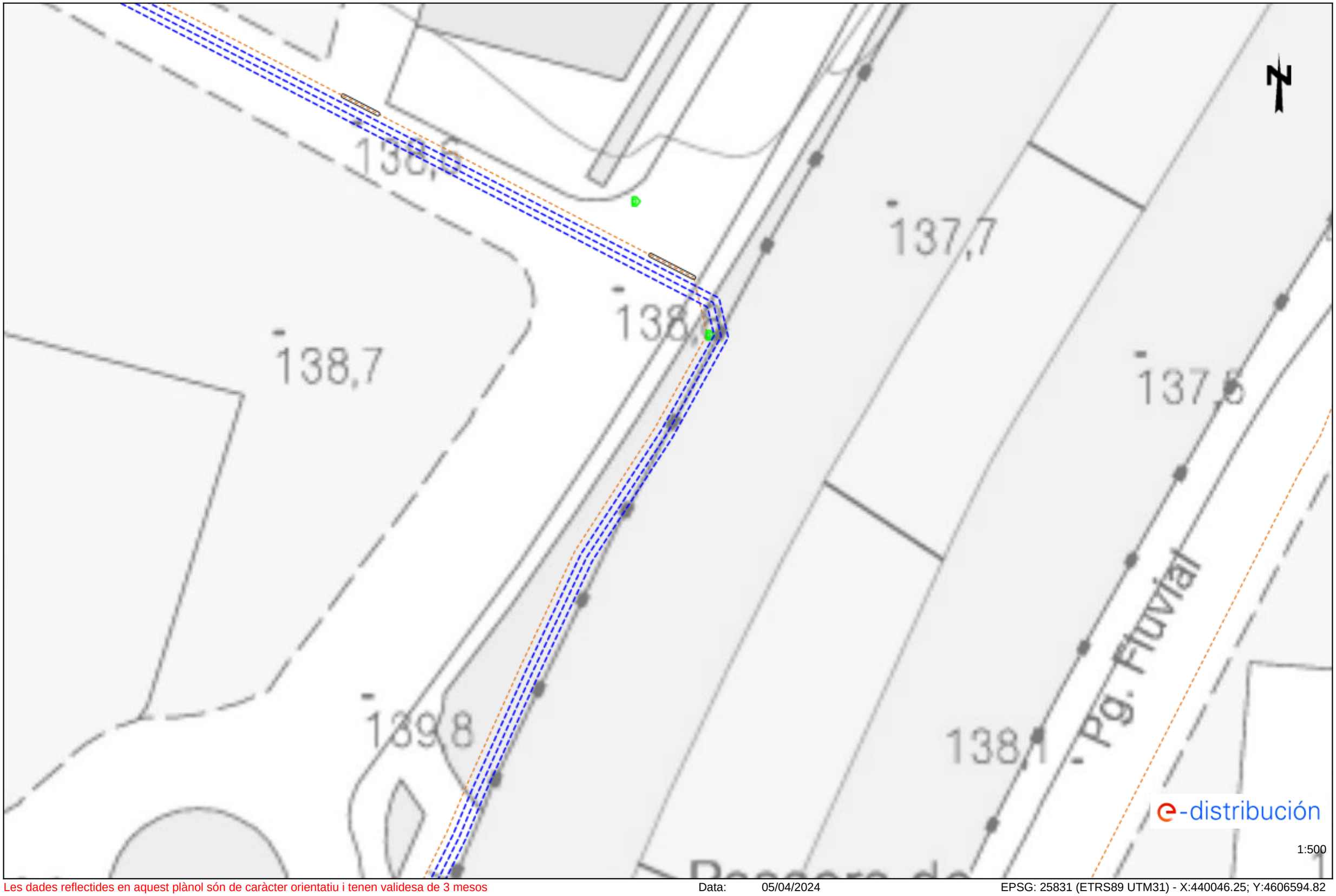

Les dades reflectides en aquest plànol són de caràcter orientatiu i tenen validesa de 3 mesos Data: 05/04/2024 EPSG: 25831 (ETRS89 UTM31) - X:440046.25; Y:4606594.82

Ref: 729041 - 18426614 Plànol AFECTACIÓ BT



Les dades reflectides en aquest plànol són de caràcter orientatiu i tenen validesa de 3 mesos Data: 05/04/2024 EPSG: 25831 (ETRS89 UTM31) - X:440046.25; Y:4606594.82

Ref: 729041 - 18426615 Plànol AFECTACIÓ AT/MT

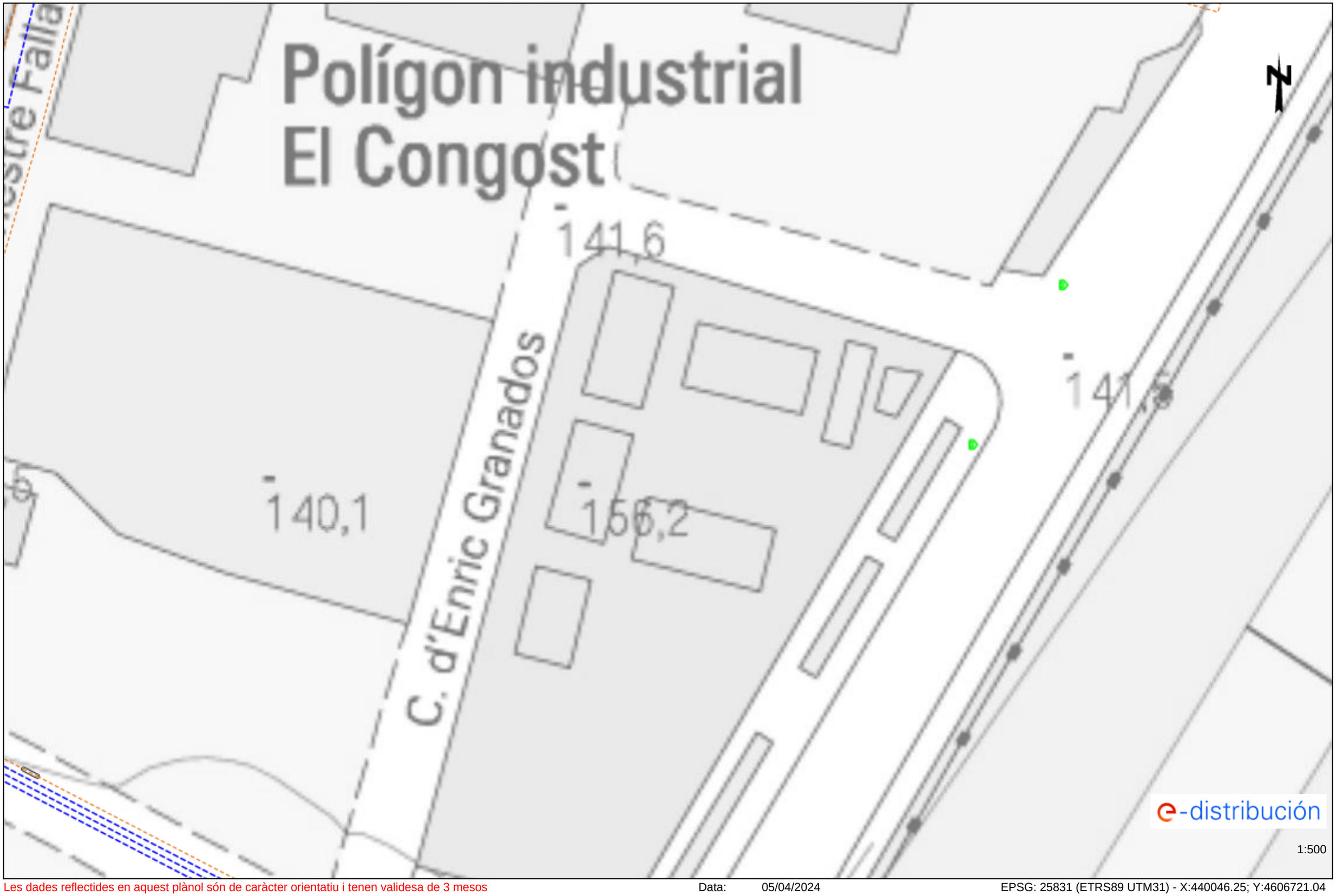

Les dades reflectides en aquest plànol són de caràcter orientatiu i tenen validesa de 3 mesos Data: 05/04/2024 EPSG: 25831 (ETRS89 UTM31) - X:440046.25; Y:4606721.04

Ref: 729041 - 18426615 Plànol AFECTACIÓ BT



Les dades reflectides en aquest plànol són de caràcter orientatiu i tenen validesa de 3 mesos Data: 05/04/2024 EPSG: 25831 (ETRS89 UTM31) - X:440046.25; Y:4606721.04

Ref: 729041 - 18426616 Plànol AFECTACIÓ AT/MT

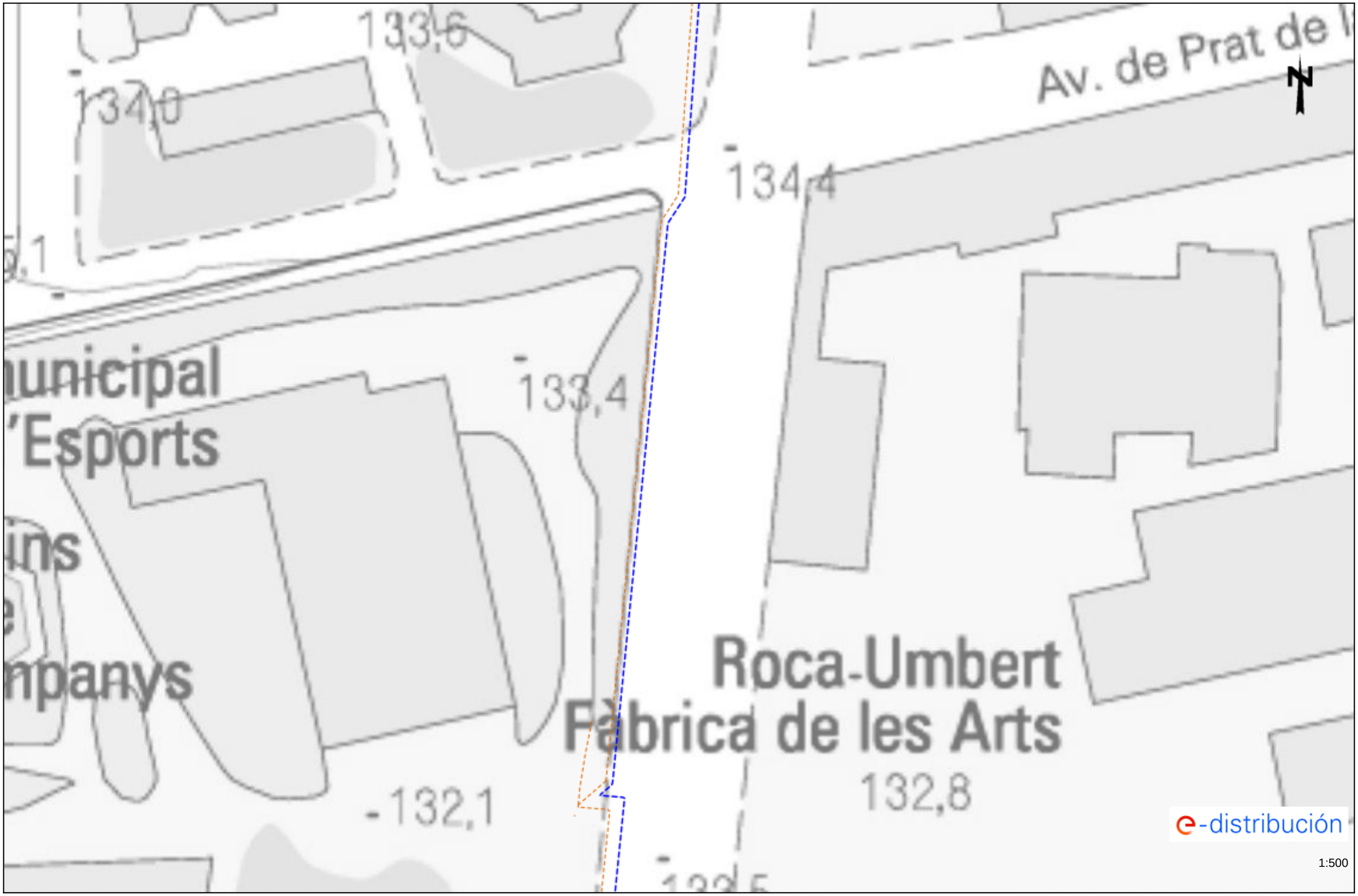

1:500

Les dades reflectides en aquest plànol són de caràcter orientatiu i tenen validesa de 3 mesos Data: 05/04/2024 EPSG: 25831 (ETRS89 UTM31) - X:440224.75; Y:4605837.47

Ref: 729041 - 18426616 Plànol AFECTACIÓ BT

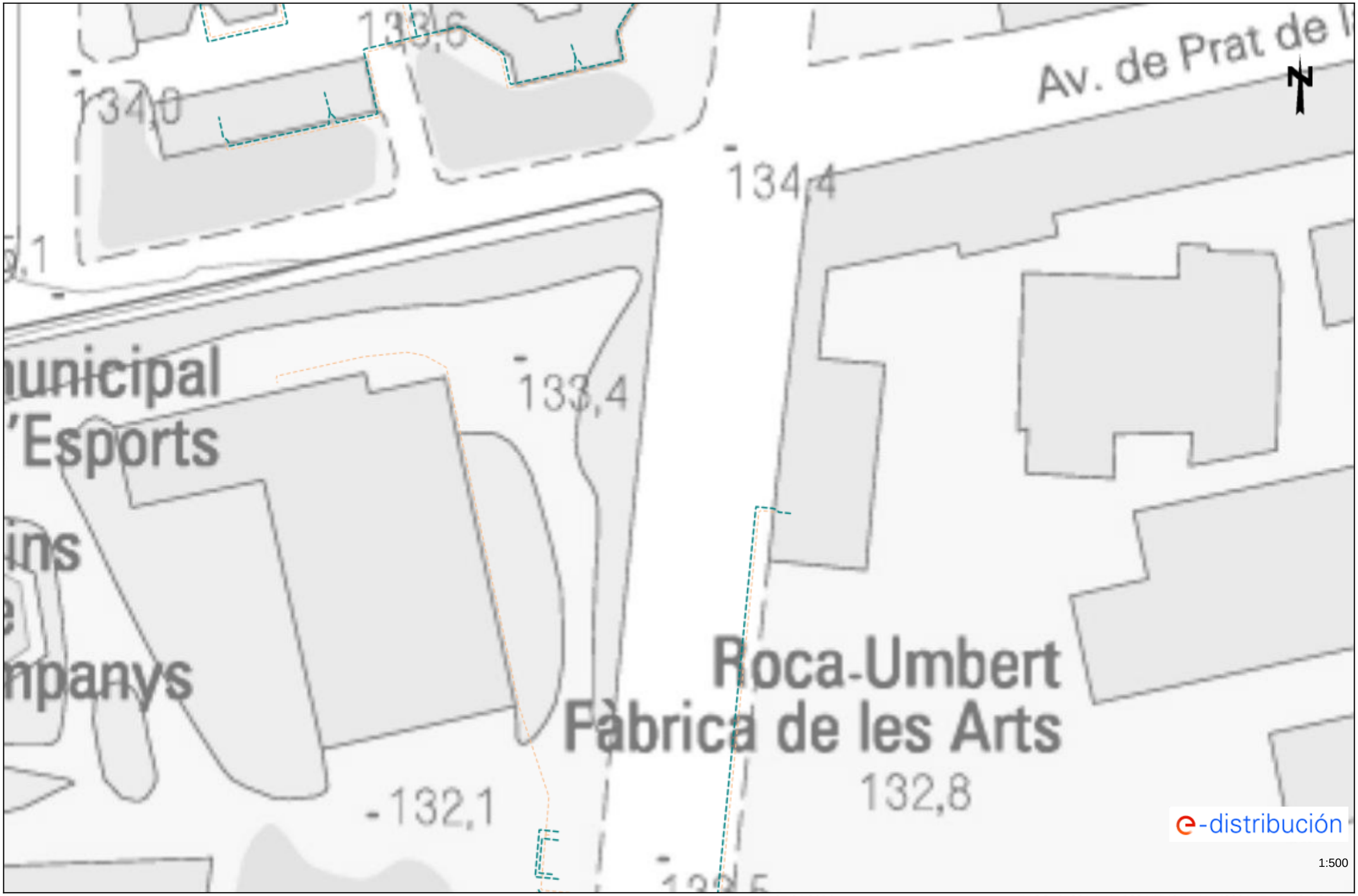

Les dades reflectides en aquest plànol són de caràcter orientatiu i tenen validesa de 3 mesos Data: 05/04/2024 EPSG: 25831 (ETRS89 UTM31) - X:440224.75; Y:4605837.47

Ref: 729041 - 18426617 Plànol AFECTACIÓ AT/MT

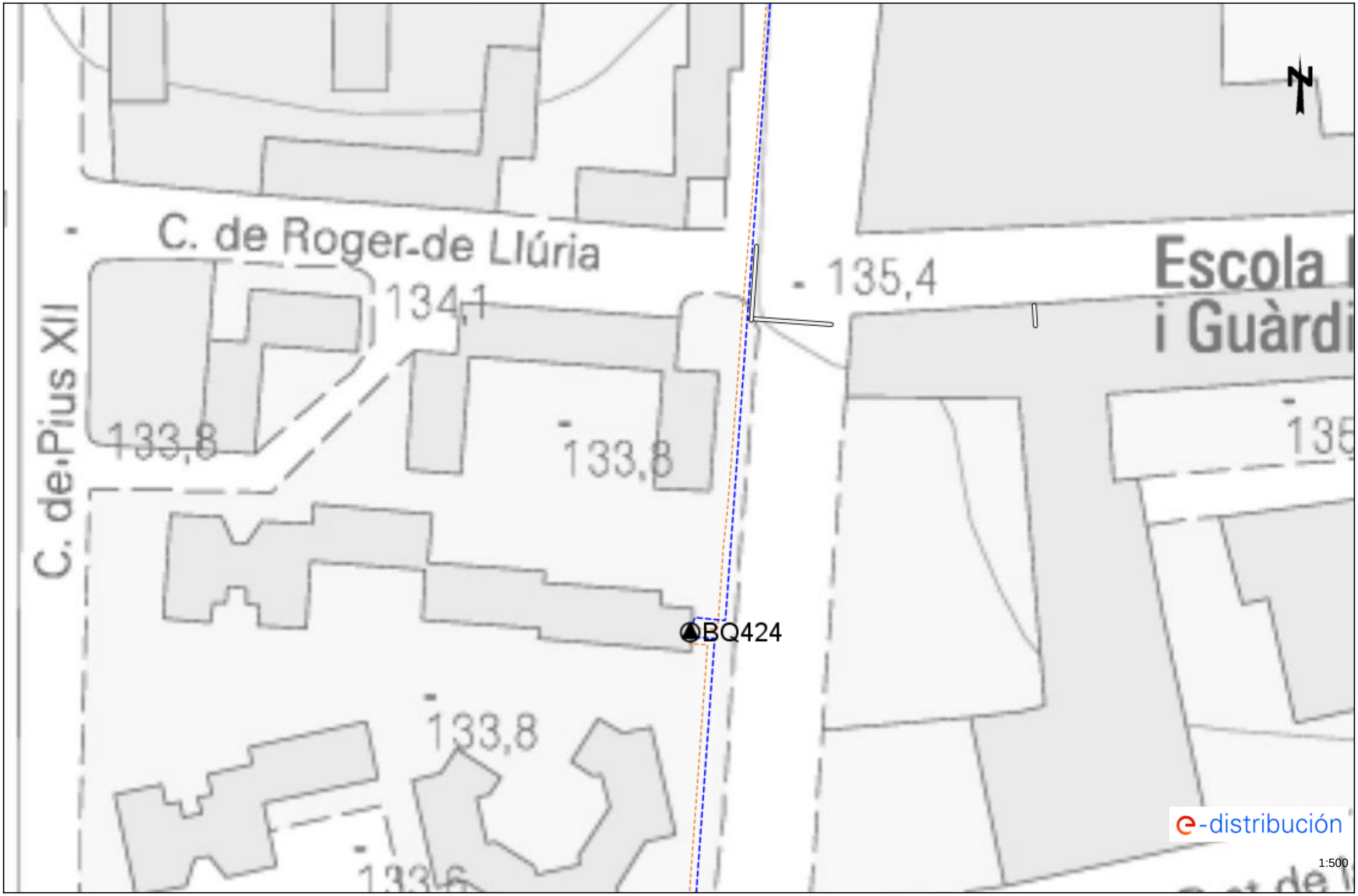

Les dades reflectides en aquest plànol són de caràcter orientatiu i tenen validesa de 3 mesos Data: 05/04/2024 EPSG: 25831 (ETRS89 UTM31) - X:440224.75; Y:4605963.69

Ref: 729041 - 18426617 Plànol AFECTACIÓ BT

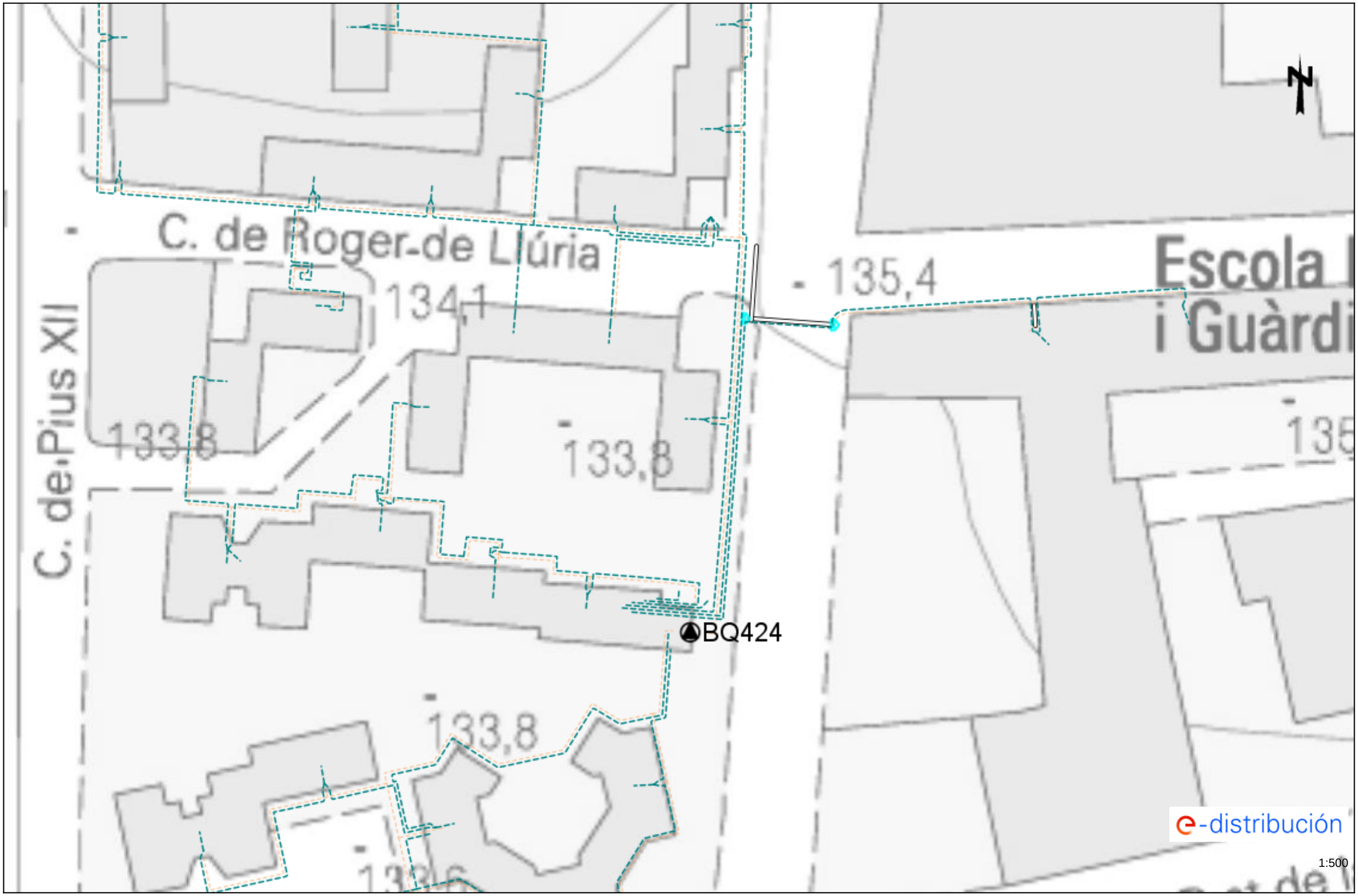

Les dades reflectides en aquest plànol són de caràcter orientatiu i tenen validesa de 3 mesos Data: 05/04/2024 EPSG: 25831 (ETRS89 UTM31) - X:440224.75; Y:4605963.69

Ref: 729041 - 18426618 Plànol AFECTACIÓ AT/MT

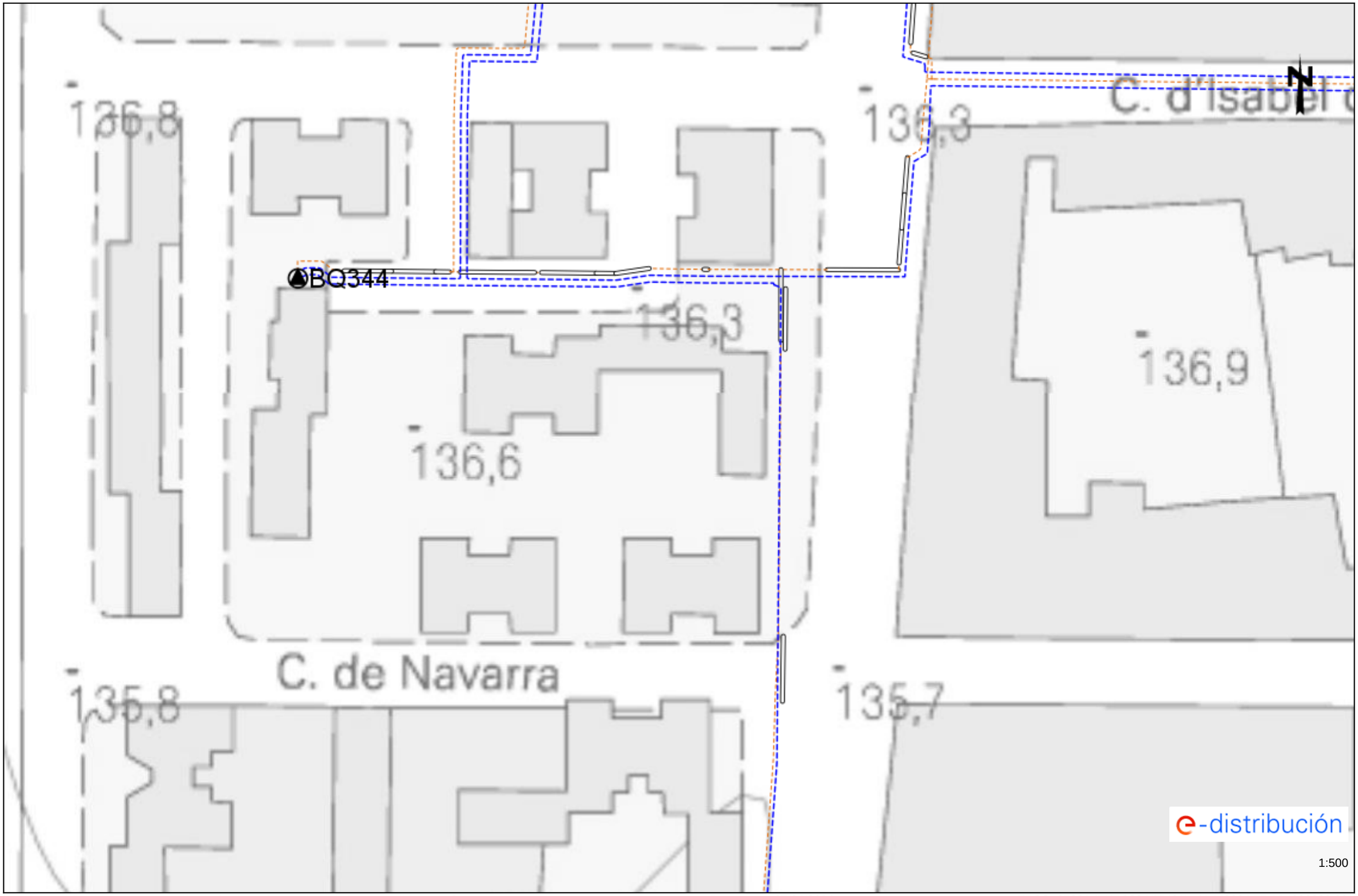

Les dades reflectides en aquest plànol són de caràcter orientatiu i tenen validesa de 3 mesos Data: 05/04/2024 EPSG: 25831 (ETRS89 UTM31) - X:440224.75; Y:4606089.92

Ref: 729041 - 18426618 Plànol AFECTACIÓ BT

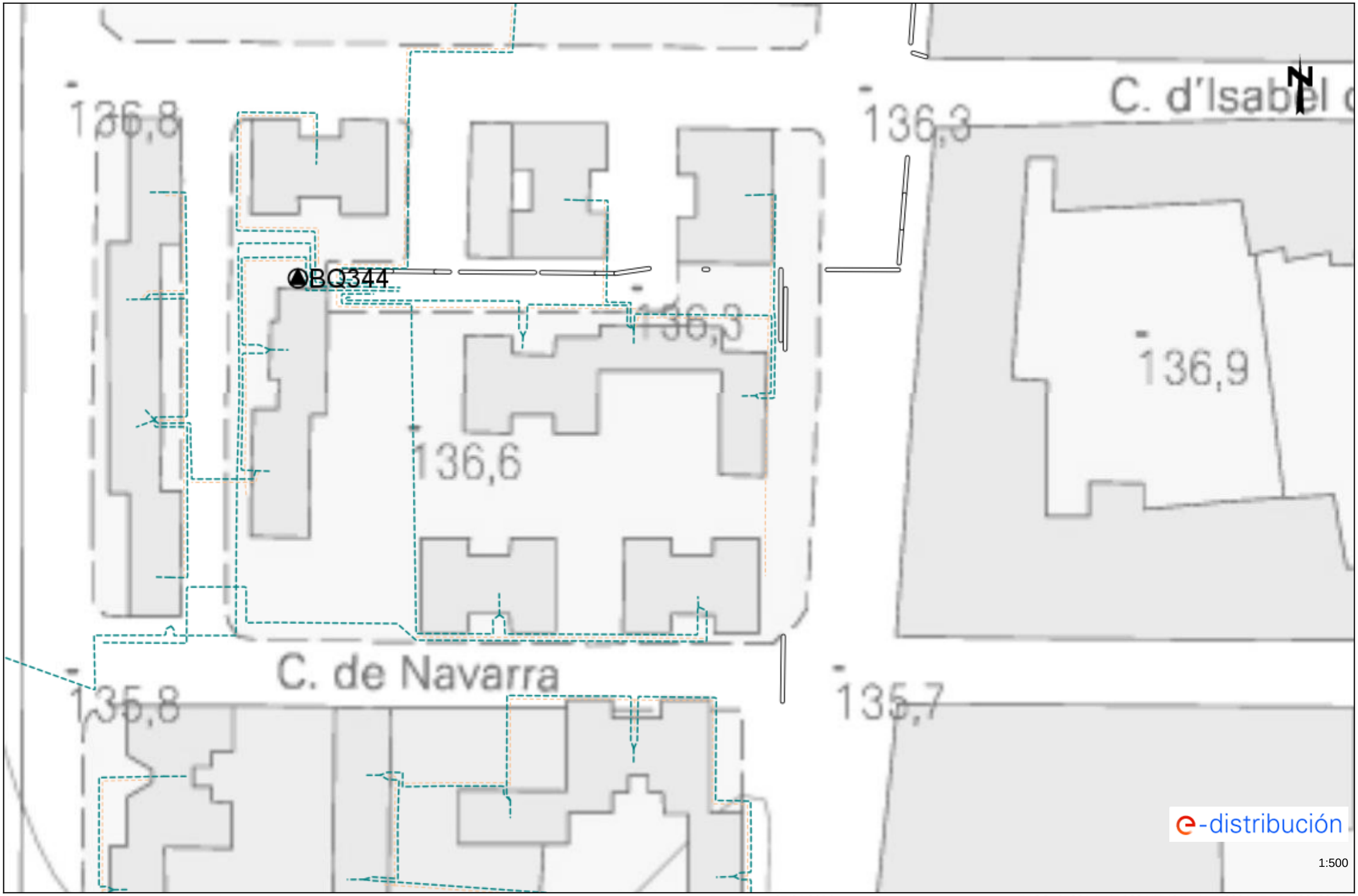

Les dades reflectides en aquest plànol són de caràcter orientatiu i tenen validesa de 3 mesos Data: 05/04/2024 EPSG: 25831 (ETRS89 UTM31) - X:440224.75; Y:4606089.92

Ref: 729041 - 18426619 Plànol AFECTACIÓ AT/MT

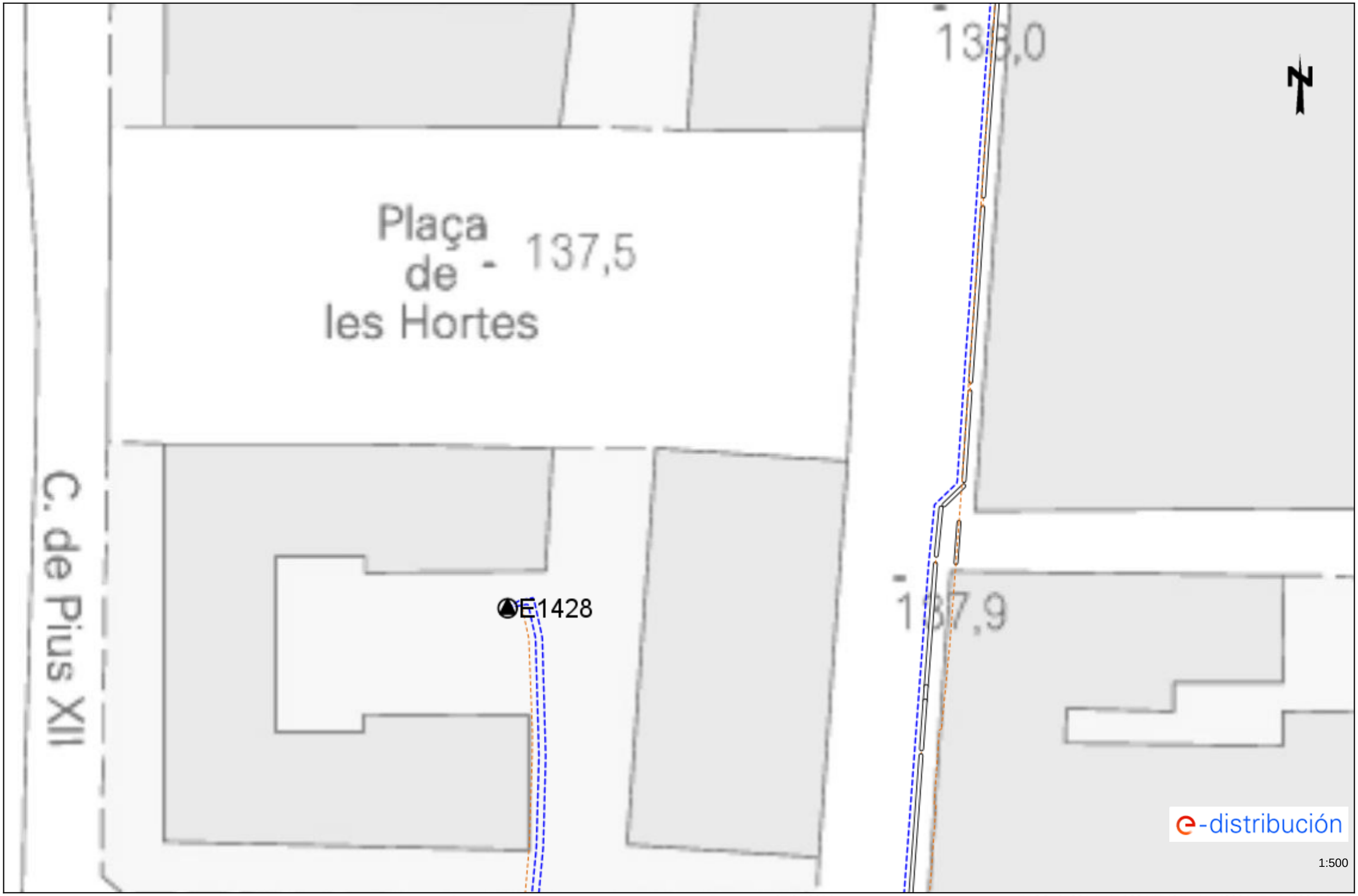

Les dades reflectides en aquest plànol són de caràcter orientatiu i tenen validesa de 3 mesos Data: 05/04/2024 EPSG: 25831 (ETRS89 UTM31) - X:440224.75; Y:4606216.14

Ref: 729041 - 18426619 Plànol AFECTACIÓ BT

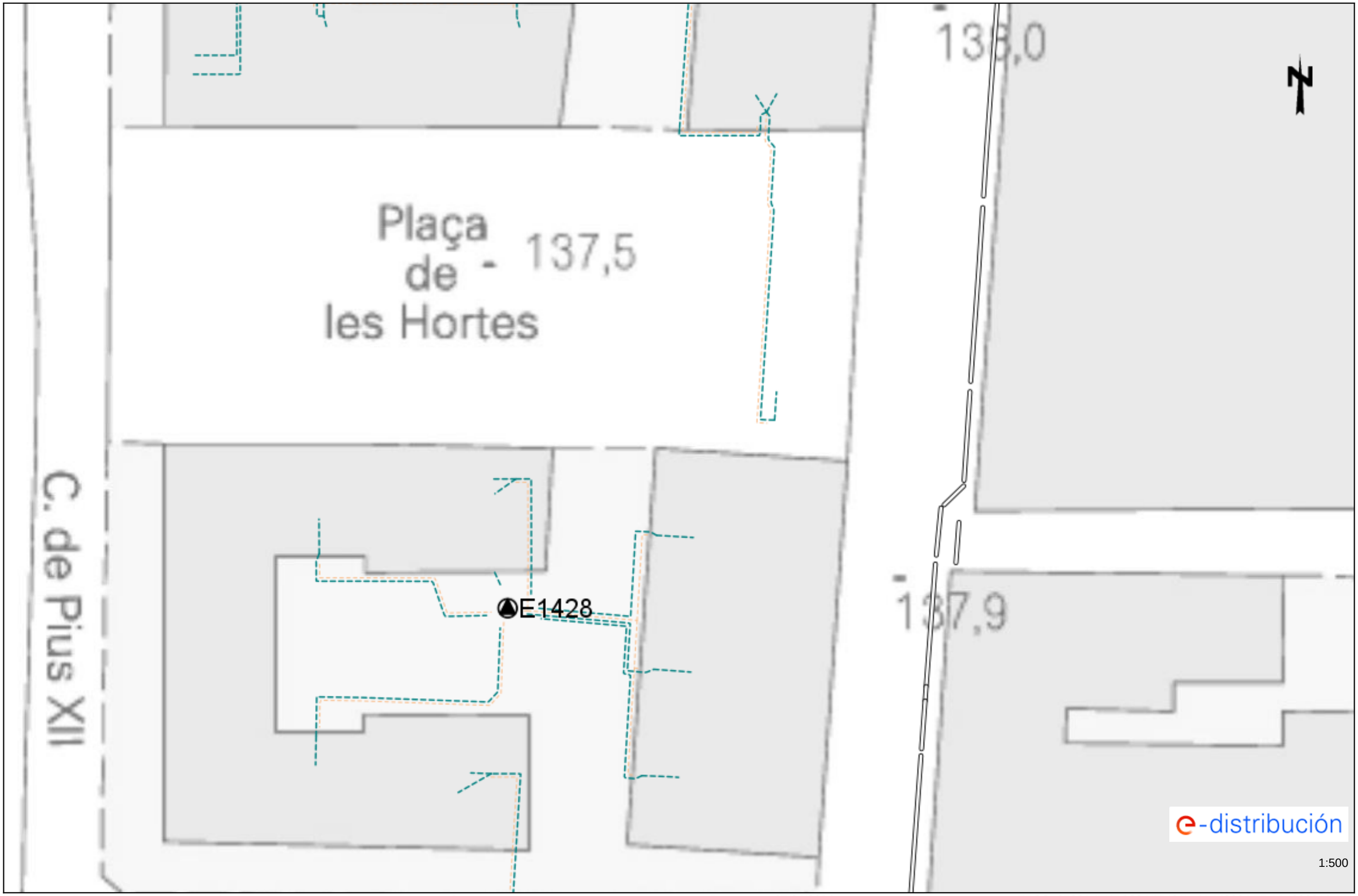

Les dades reflectides en aquest plànol són de caràcter orientatiu i tenen validesa de 3 mesos Data: 05/04/2024 EPSG: 25831 (ETRS89 UTM31) - X:440224.75; Y:4606216.14

Ref: 729041 - 18426620 Plànol AFECTACIÓ AT/MT

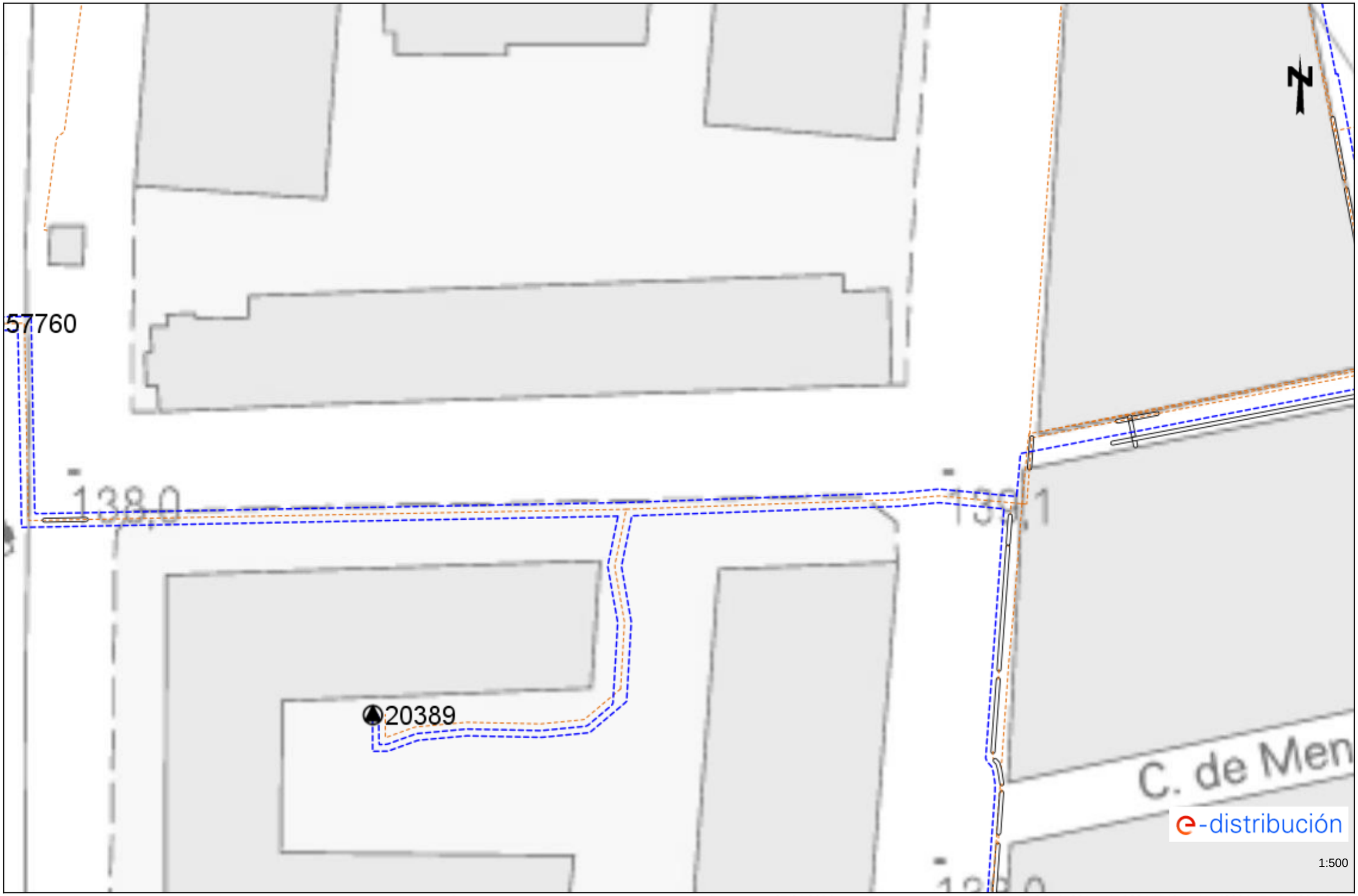

Les dades reflectides en aquest plànol són de caràcter orientatiu i tenen validesa de 3 mesos Data: 05/04/2024 EPSG: 25831 (ETRS89 UTM31) - X:440224.75; Y:4606342.37

Ref: 729041 - 18426620 Plànol AFECTACIÓ BT

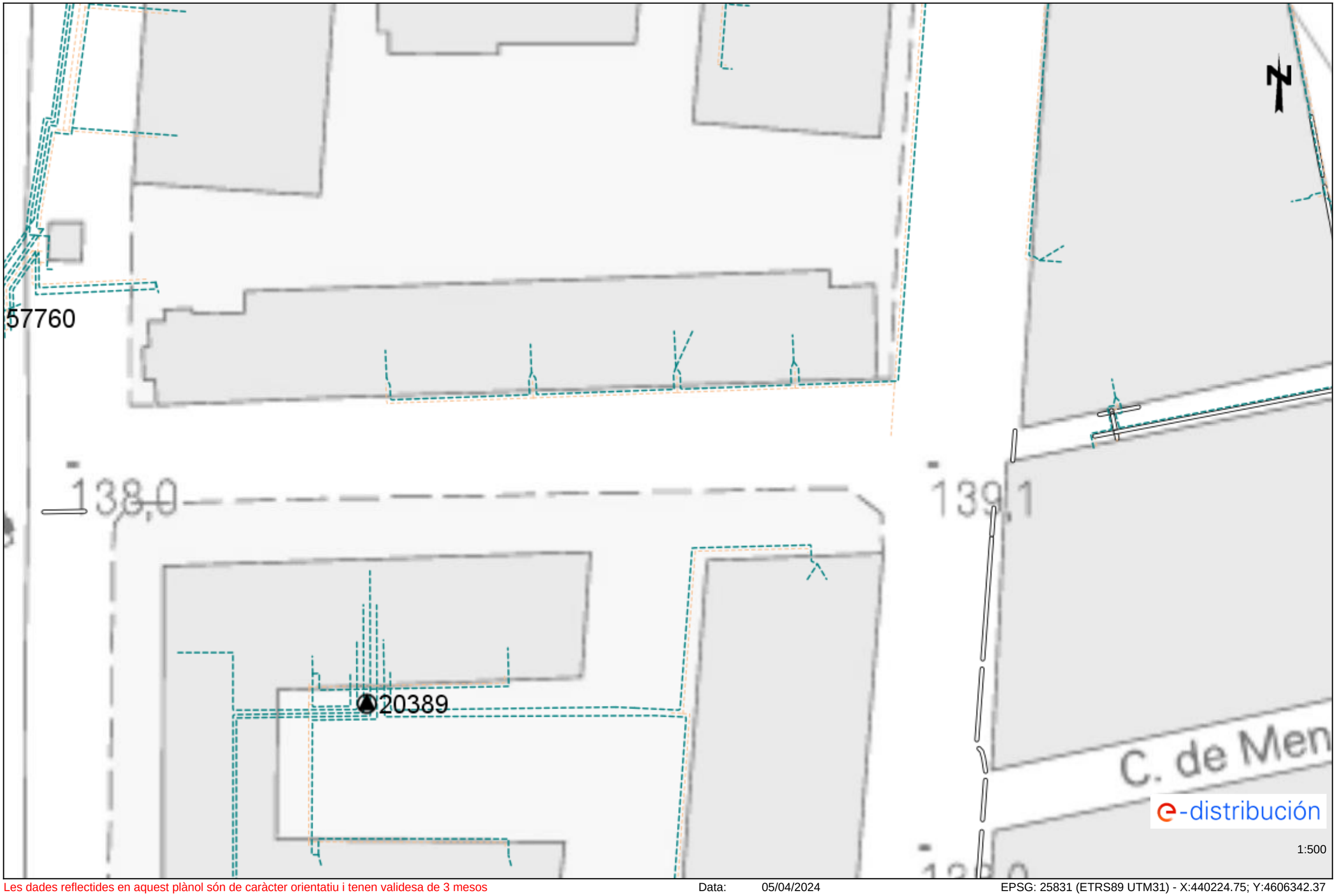

Les dades reflectides en aquest plànol són de caràcter orientatiu i tenen validesa de 3 mesos Data: 05/04/2024 EPSG: 25831 (ETRS89 UTM31) - X:440224.75; Y:4606342.37

Ref: 729041 - 18426621 Plànol AFECTACIÓ AT/MT



Les dades reflectides en aquest plànol són de caràcter orientatiu i tenen validesa de 3 mesos Data: 05/04/2024 EPSG: 25831 (ETRS89 UTM31) - X:440224.75; Y:4606468.59

Ref: 729041 - 18426621 Plànol AFECTACIÓ BT



Les dades reflectides en aquest plànol són de caràcter orientatiu i tenen validesa de 3 mesos Data: 05/04/2024 EPSG: 25831 (ETRS89 UTM31) - X:440224.75; Y:4606468.59

Ref: 729041 - 18426622 Plànol AFECTACIÓ AT/MT

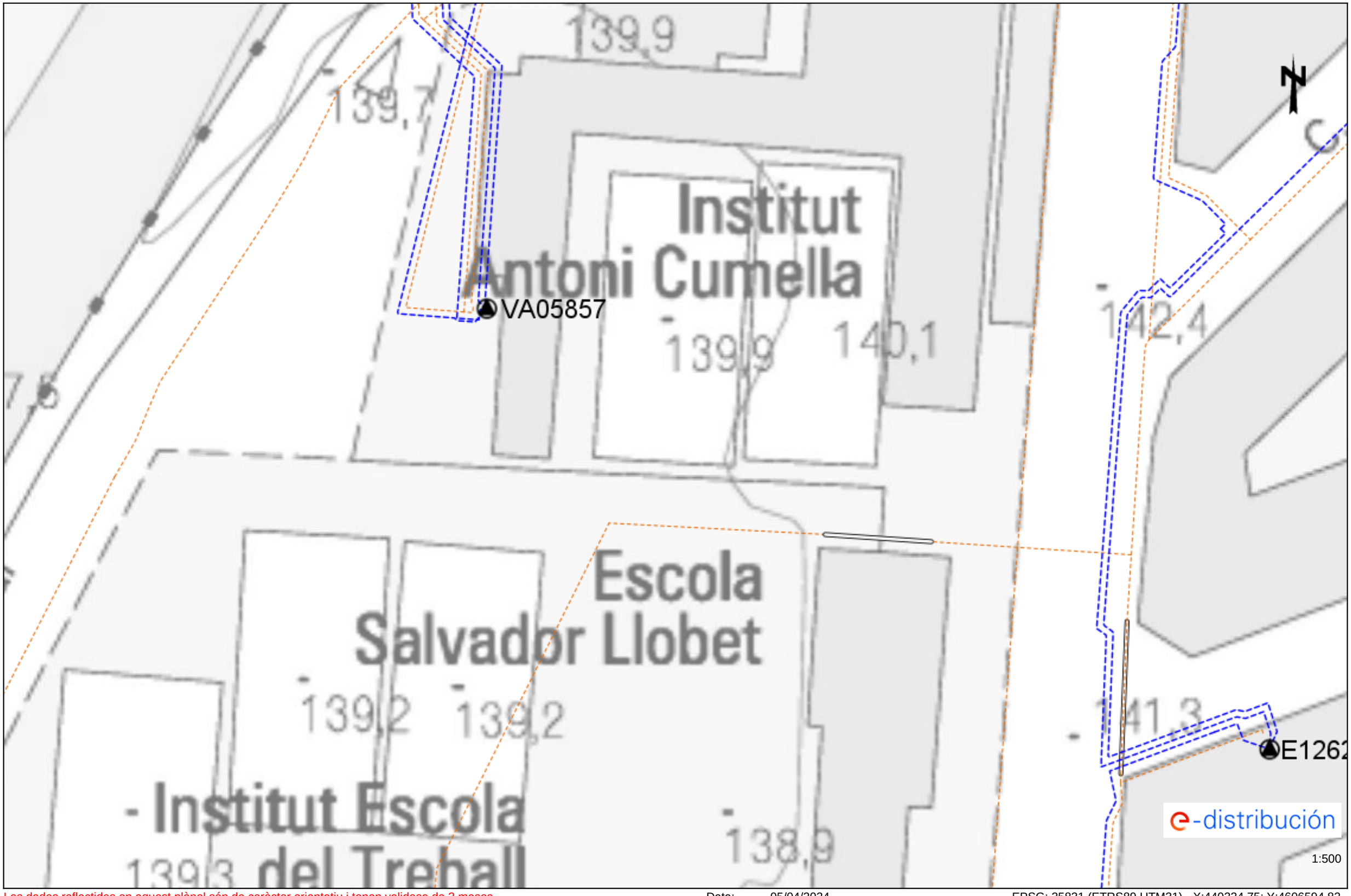

Les dades reflectides en aquest plànol són de caràcter orientatiu i tenen validesa de 3 mesos Data: 05/04/2024 EPSG: 25831 (ETRS89 UTM31) - X:440224.75; Y:4606594.82

Ref: 729041 - 18426622 Plànol AFECTACIÓ BT

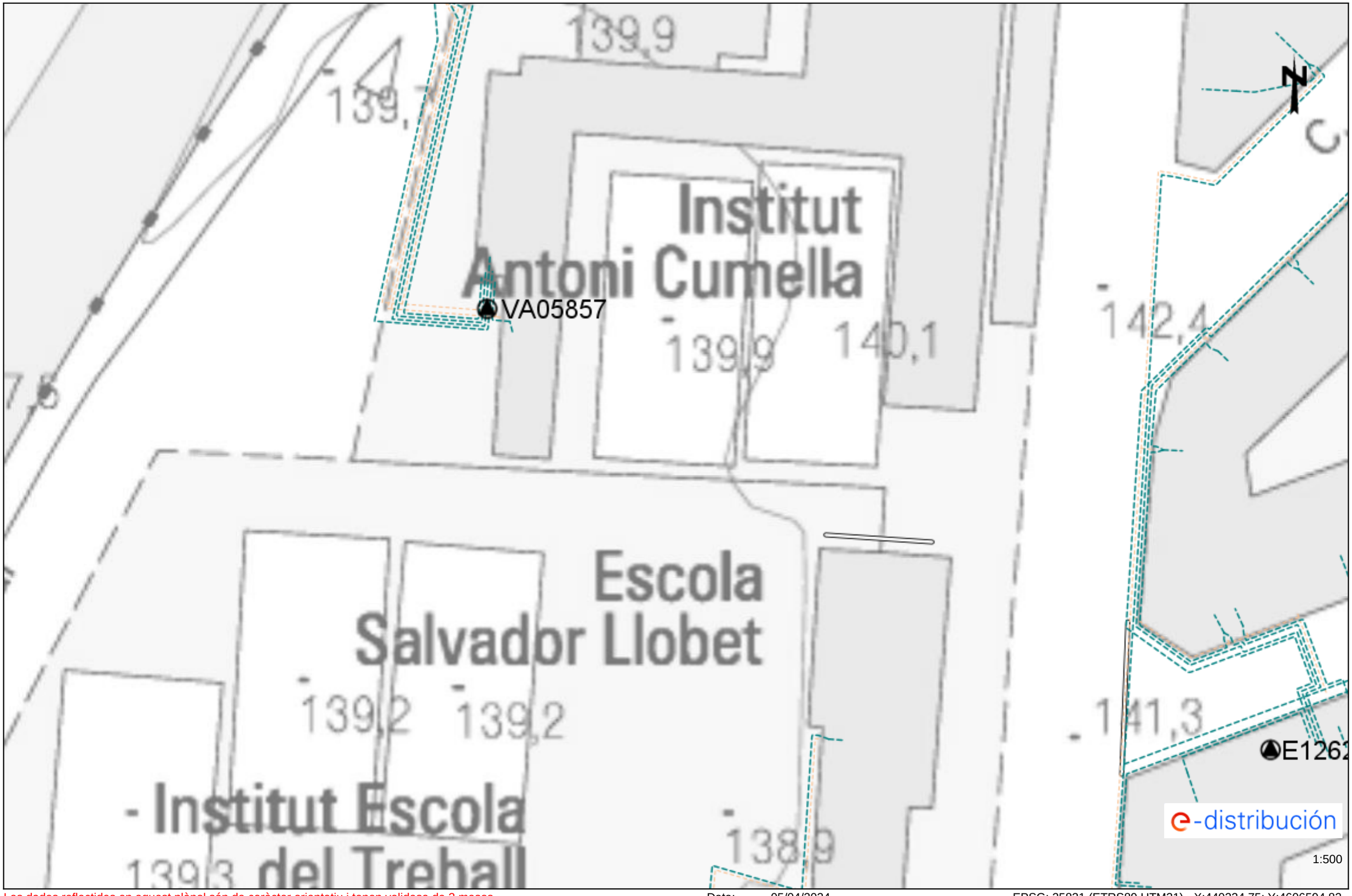

Les dades reflectides en aquest plànol són de caràcter orientatiu i tenen validesa de 3 mesos Data: 05/04/2024 EPSG: 25831 (ETRS89 UTM31) - X:440224.75; Y:4606594.82

Ref: 729041 - 18426623 Plànol AFECTACIÓ AT/MT

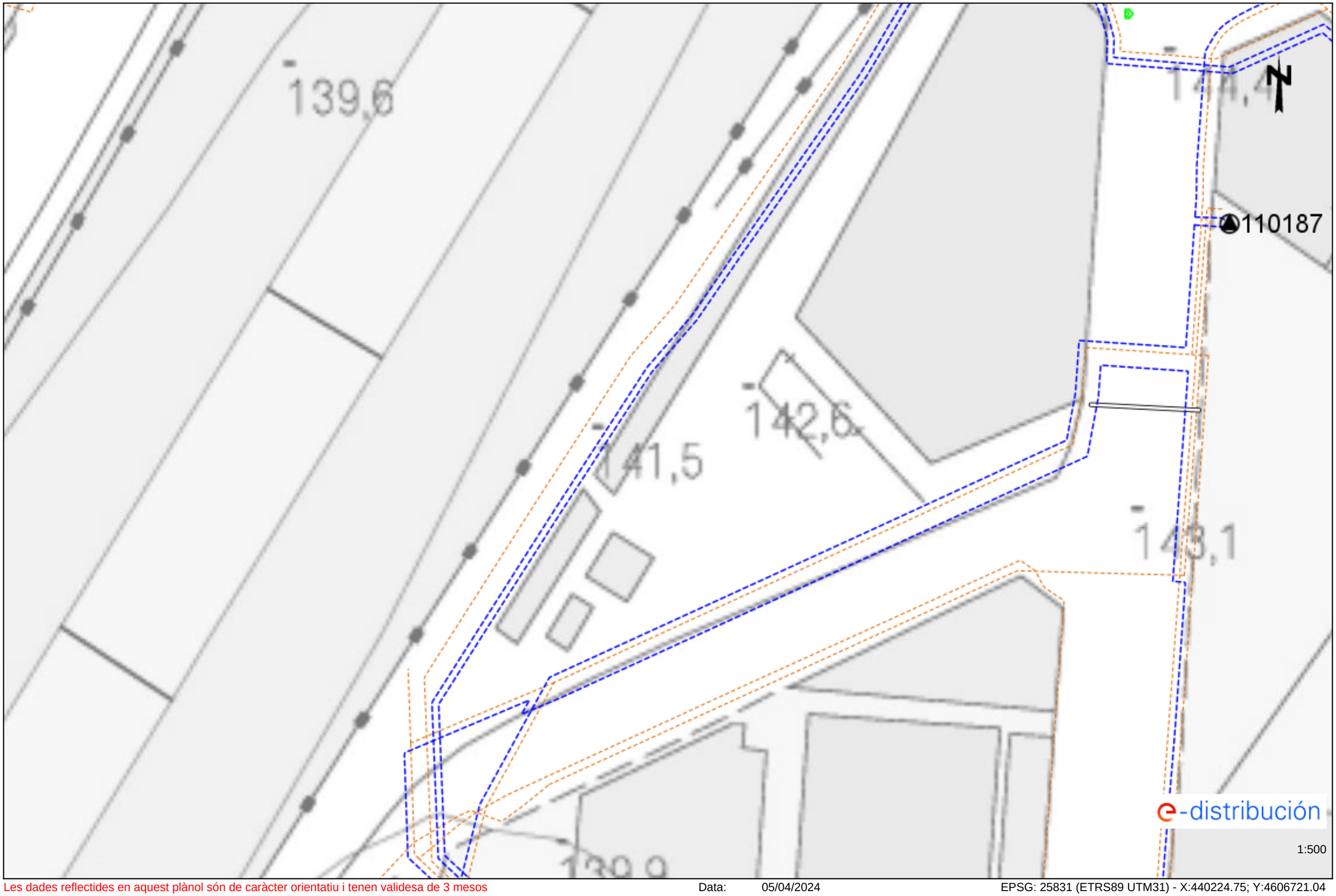

Les dades reflectides en aquest plànol són de caràcter orientatiu i tenen validesa de 3 mesos Data: 05/04/2024 EPSG: 25831 (ETRS89 UTM31) - X:440224.75; Y:4606721.04

Ref: 729041 - 18426623 Plànol AFECTACIÓ BT

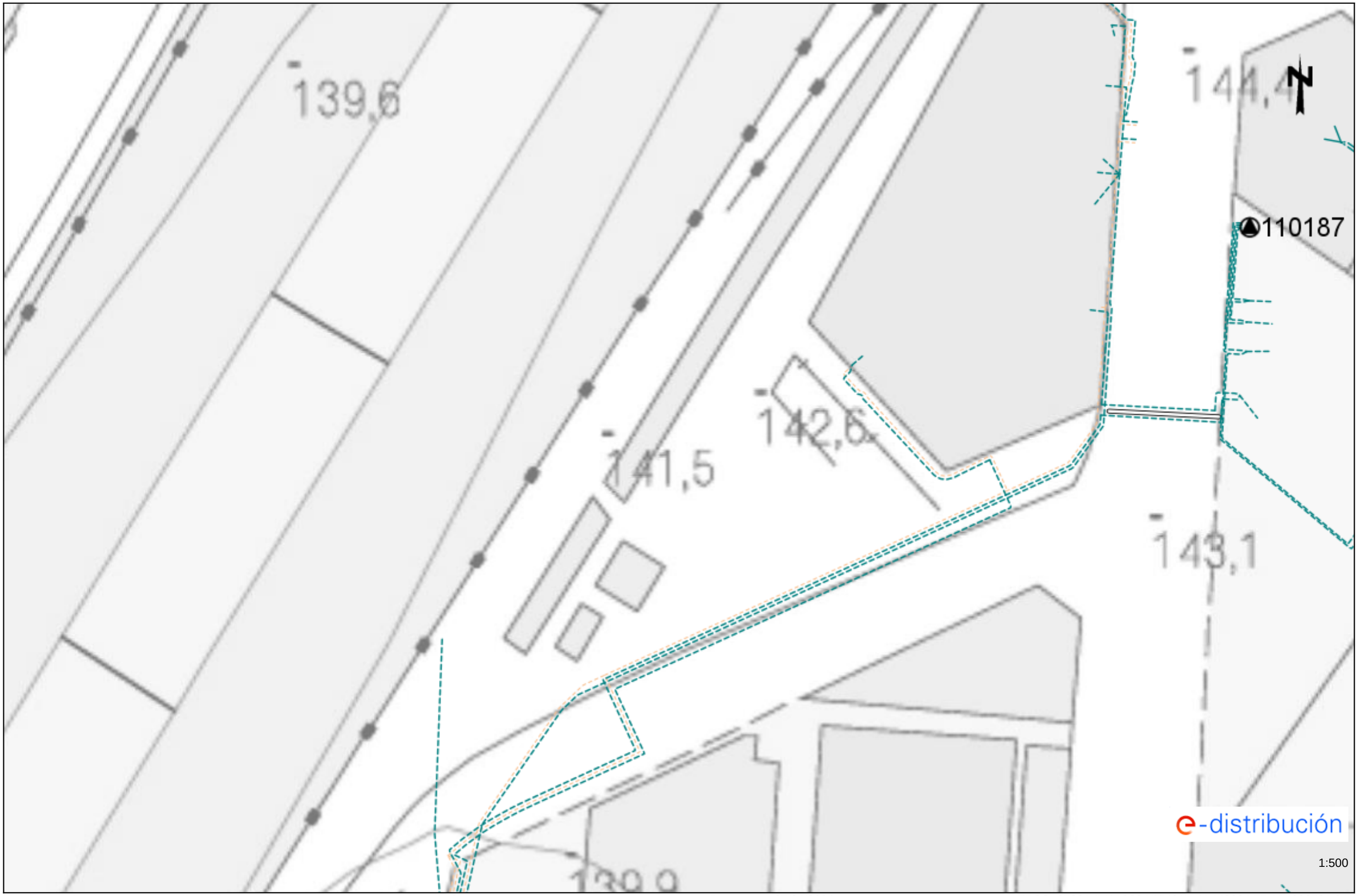

Les dades reflectides en aquest plànol són de caràcter orientatiu i tenen validesa de 3 mesos Data: 05/04/2024 EPSG: 25831 (ETRS89 UTM31) - X:440224.75; Y:4606721.04

Ref: 729041 - 18426624 Plànol AFECTACIÓ AT/MT

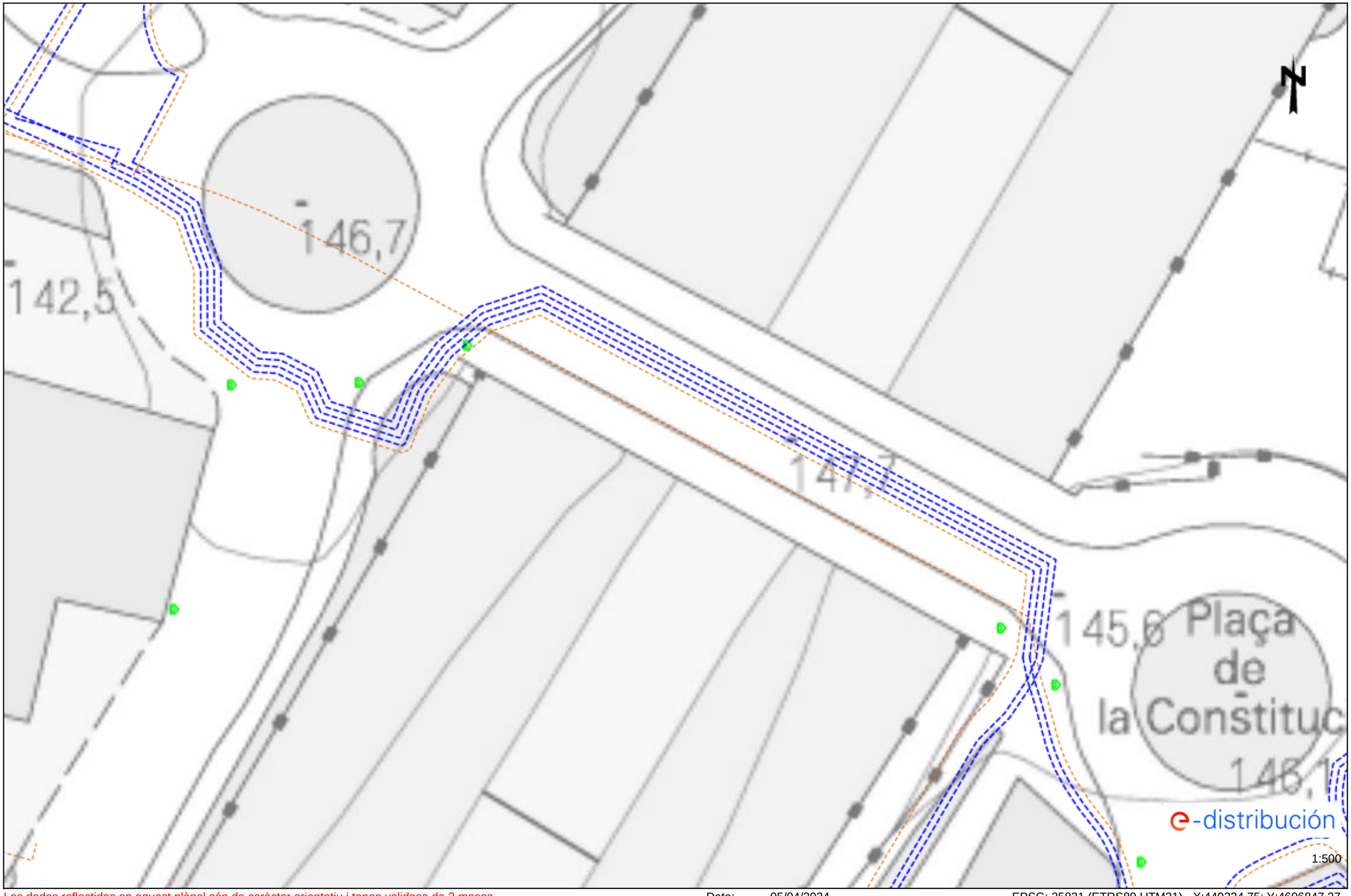

Les dades reflectides en aquest plànol són de caràcter orientatiu i tenen validesa de 3 mesos Data: 05/04/2024 EPSG: 25831 (ETRS89 UTM31) - X:440224.75; Y:4606847.27

Ref: 729041 - 18426624 Plànol AFECTACIÓ BT



Les dades reflectides en aquest plànol són de caràcter orientatiu i tenen validesa de 3 mesos Data: 05/04/2024 EPSG: 25831 (ETRS89 UTM31) - X:440224.75; Y:4606847.27

Ref: 729041 - 18426625 Plànol AFECTACIÓ AT/MT



Les dades reflectides en aquest plànol són de caràcter orientatiu i tenen validesa de 3 mesos Data: 05/04/2024 EPSG: 25831 (ETRS89 UTM31) - X:440403.25; Y:4606216.14

Ref: 729041 - 18426625 Plànol AFECTACIÓ BT



Les dades reflectides en aquest plànol són de caràcter orientatiu i tenen validesa de 3 mesos Data: 05/04/2024 EPSG: 25831 (ETRS89 UTM31) - X:440403.25; Y:4606216.14

Ref: 729041 - 18426626 Plànol AFECTACIÓ AT/MT

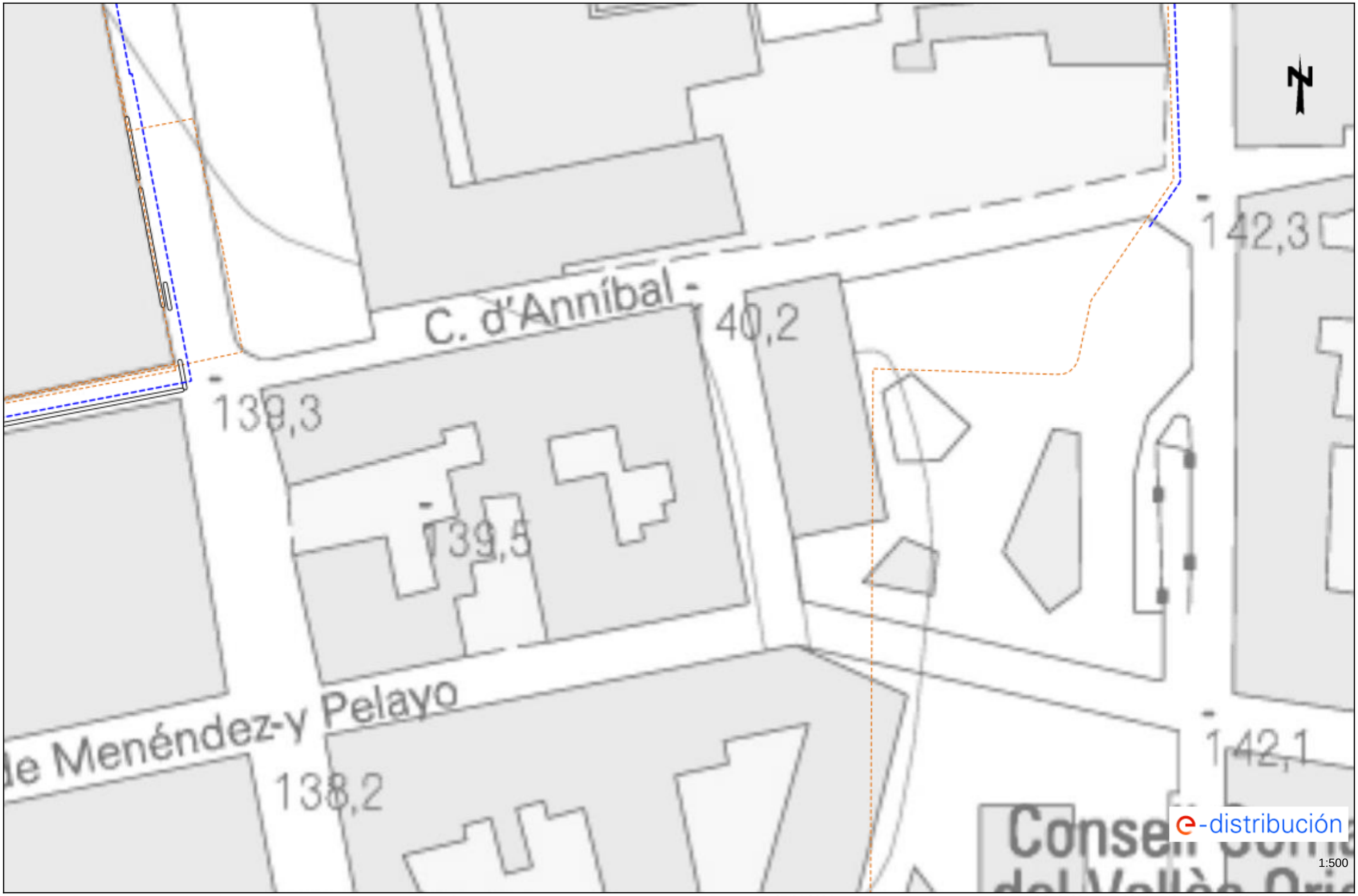

Les dades reflectides en aquest plànol són de caràcter orientatiu i tenen validesa de 3 mesos Data: 05/04/2024 EPSG: 25831 (ETRS89 UTM31) - X:440403.25; Y:4606342.37

Ref: 729041 - 18426626 Plànol AFECTACIÓ BT

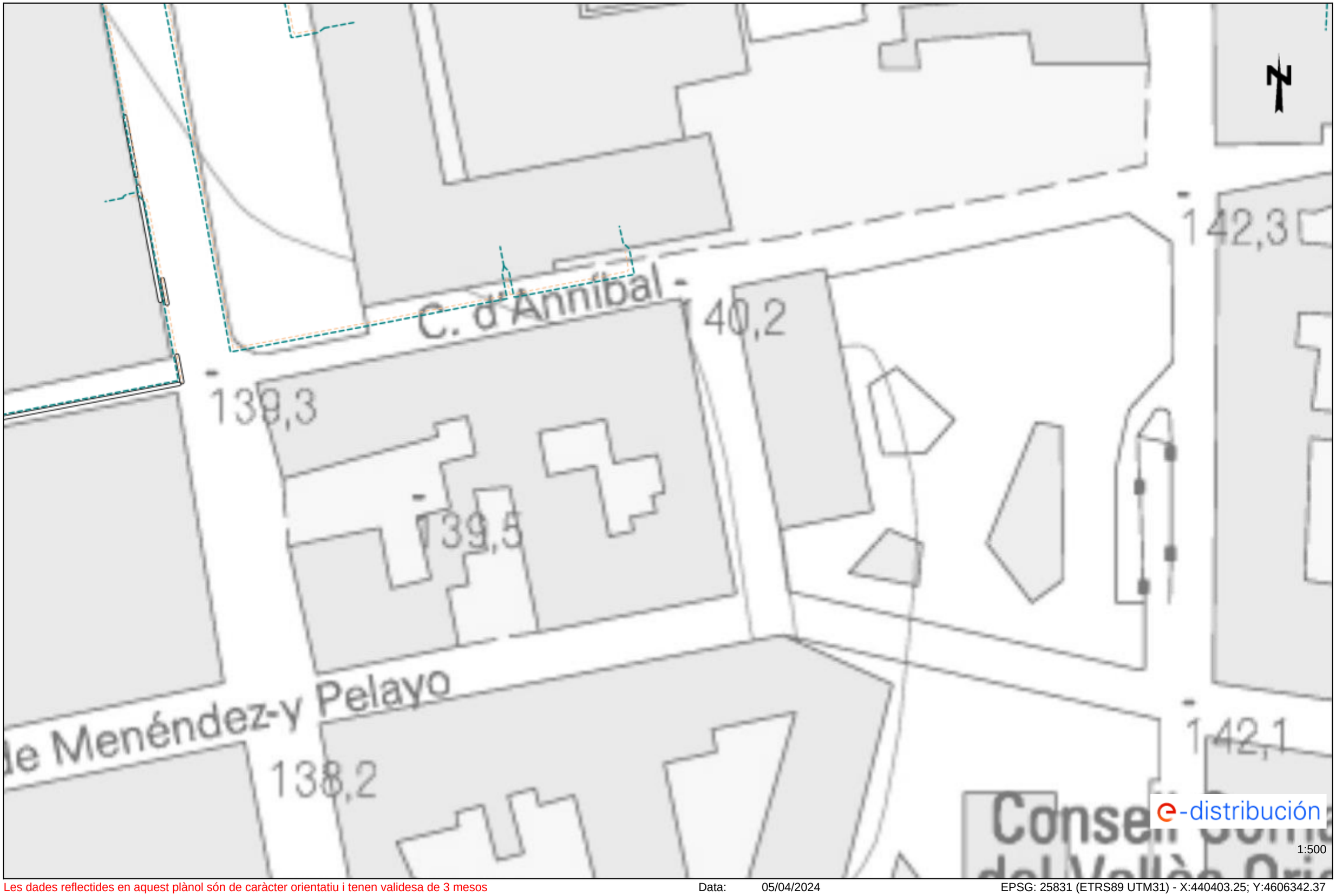

Les dades reflectides en aquest plànol són de caràcter orientatiu i tenen validesa de 3 mesos Data: 05/04/2024 EPSG: 25831 (ETRS89 UTM31) - X:440403.25; Y:4606342.37

Ref: 729041 - 18426627 Plànol AFECTACIÓ AT/MT

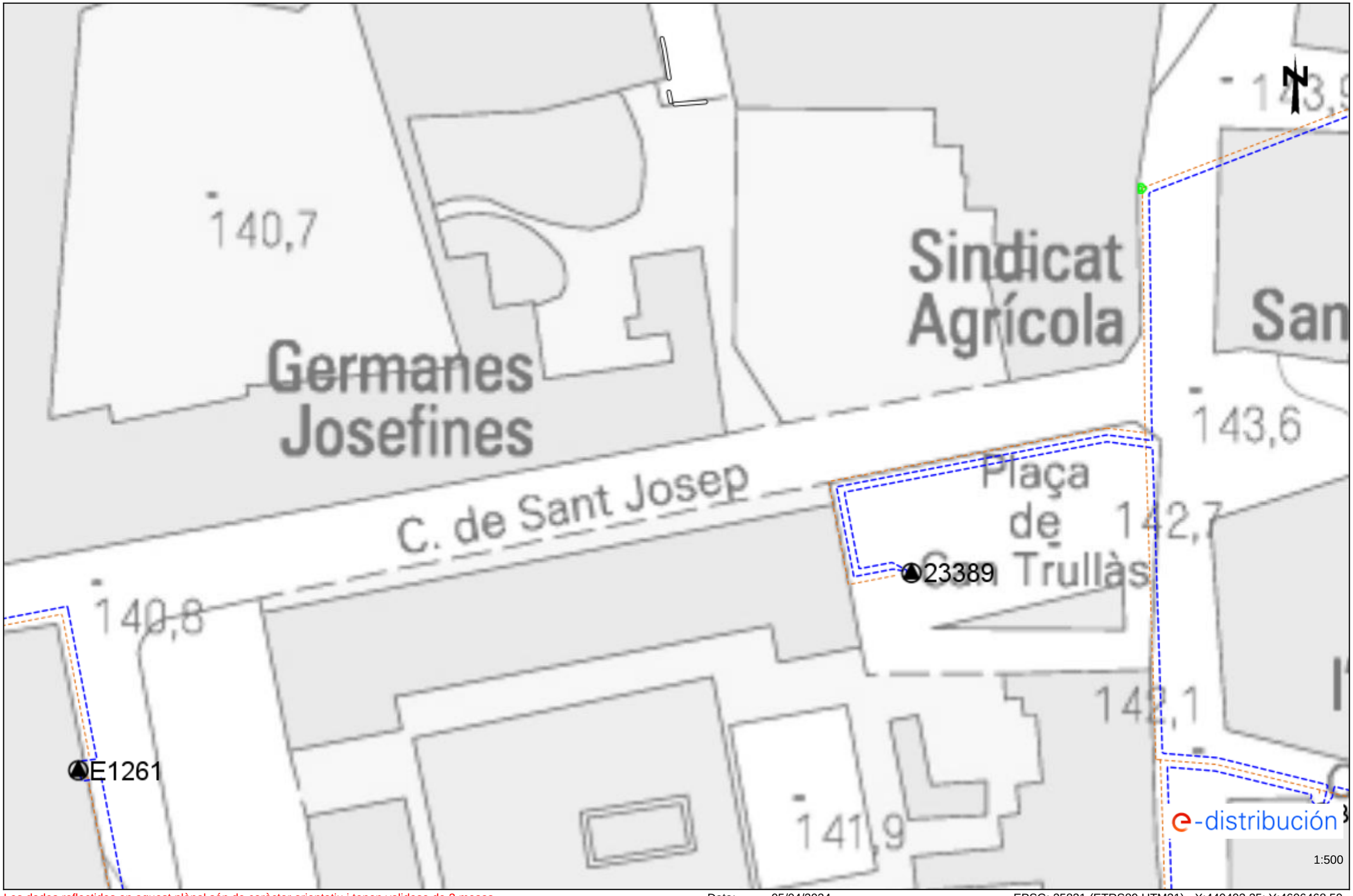

Les dades reflectides en aquest plànol són de caràcter orientatiu i tenen validesa de 3 mesos Data: 05/04/2024 EPSG: 25831 (ETRS89 UTM31) - X:440403.25; Y:4606468.59

Ref: 729041 - 18426627 Plànol AFECTACIÓ BT

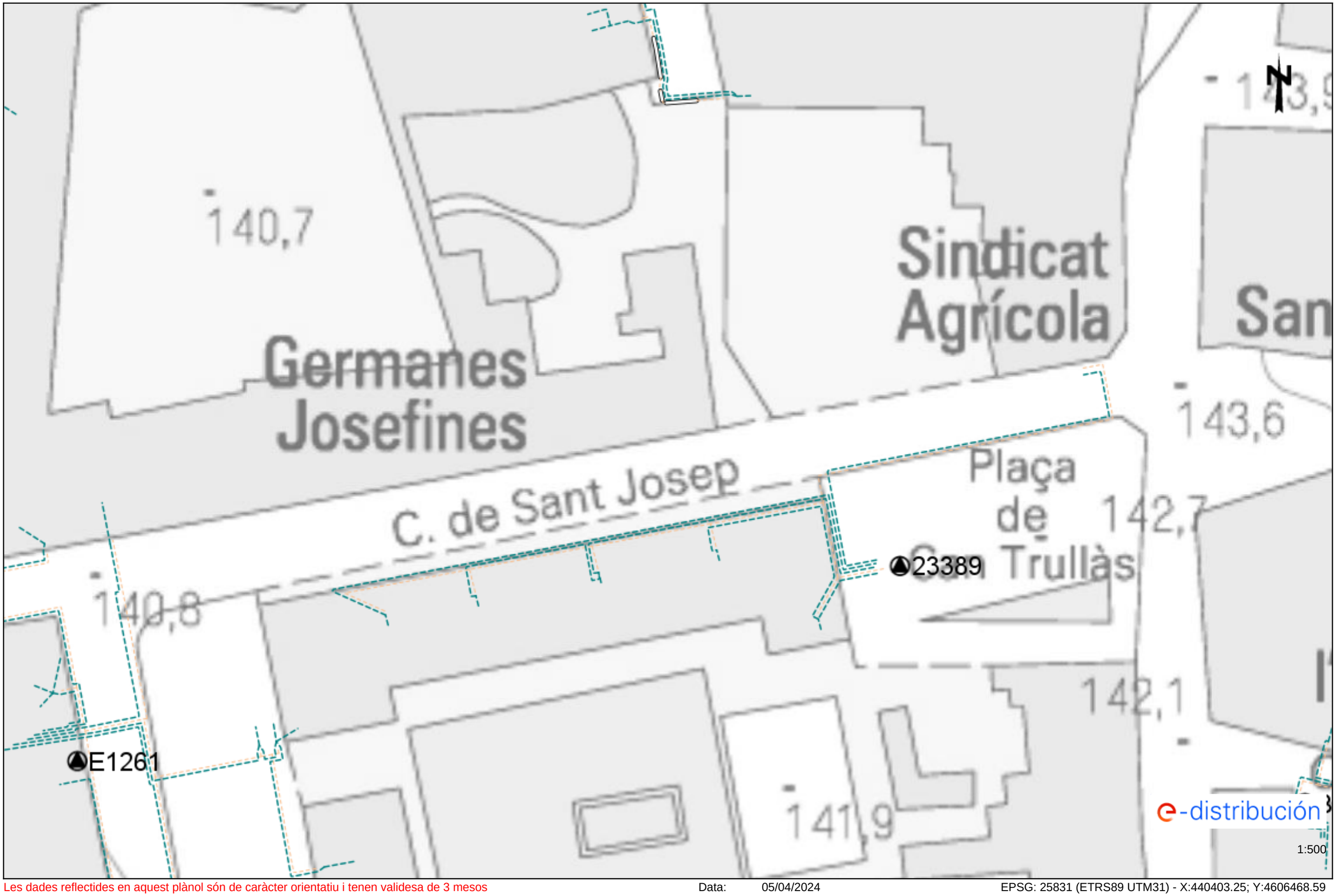

Les dades reflectides en aquest plànol són de caràcter orientatiu i tenen validesa de 3 mesos Data: 05/04/2024 EPSG: 25831 (ETRS89 UTM31) - X:440403.25; Y:4606468.59

Ref: 729041 - 18426628 Plànol AFECTACIÓ AT/MT



Les dades reflectides en aquest plànol són de caràcter orientatiu i tenen validesa de 3 mesos Data: 05/04/2024 EPSG: 25831 (ETRS89 UTM31) - X:440403.25; Y:4606594.82

Ref: 729041 - 18426628 Plànol AFECTACIÓ BT



Les dades reflectides en aquest plànol són de caràcter orientatiu i tenen validesa de 3 mesos Data: 05/04/2024 EPSG: 25831 (ETRS89 UTM31) - X:440403.25; Y:4606594.82

Ref: 729041 - 18426629 Plànol AFECTACIÓ AT/MT

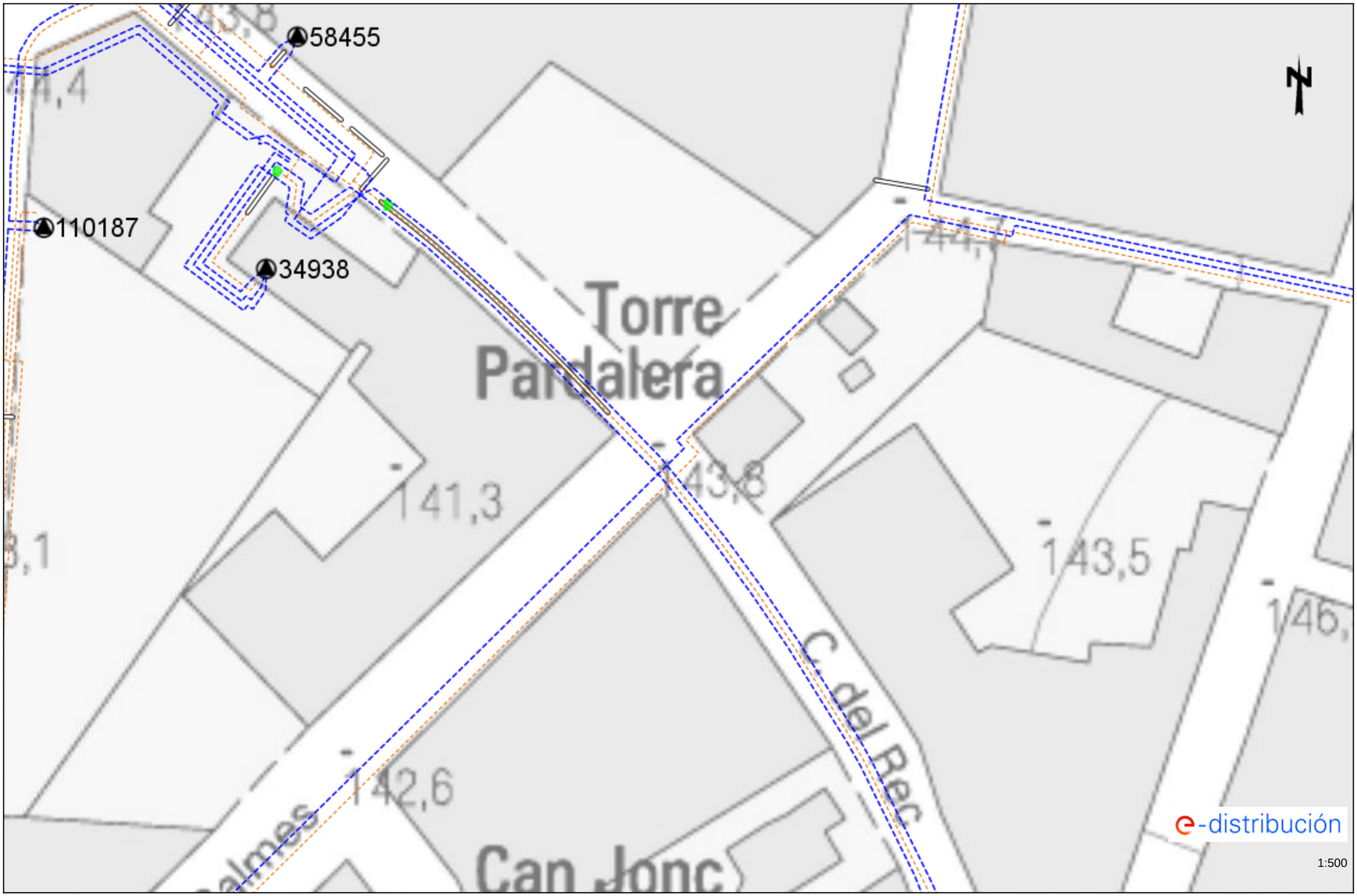

Les dades reflectides en aquest plànol són de caràcter orientatiu i tenen validesa de 3 mesos Data: 05/04/2024 EPSG: 25831 (ETRS89 UTM31) - X:440403.25; Y:4606721.04

Ref: 729041 - 18426629 Plànol AFECTACIÓ BT

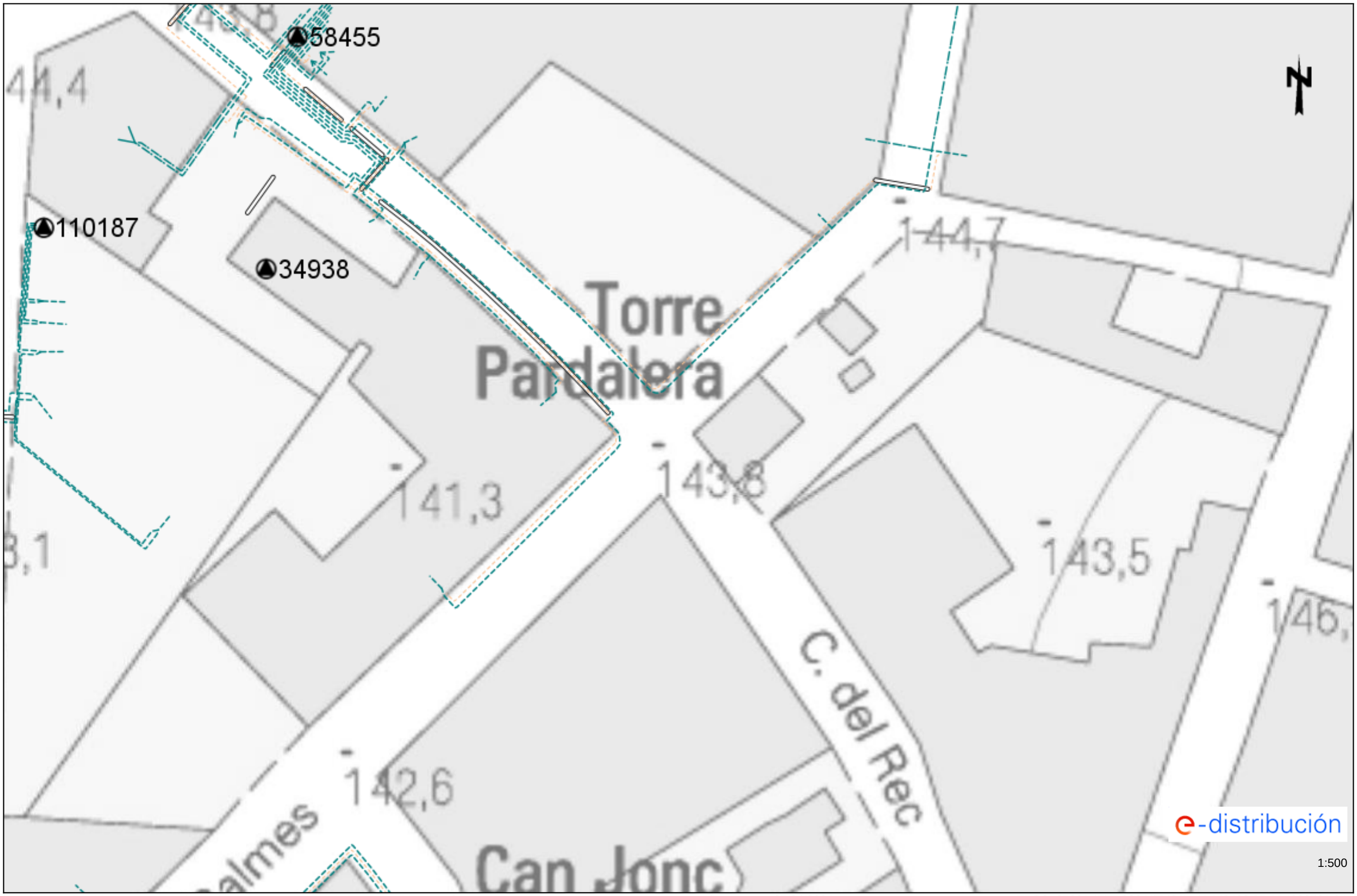

Les dades reflectides en aquest plànol són de caràcter orientatiu i tenen validesa de 3 mesos Data: 05/04/2024 EPSG: 25831 (ETRS89 UTM31) - X:440403.25; Y:4606721.04

Ref: 729041 - 18426630 Plànol AFECTACIÓ AT/MT

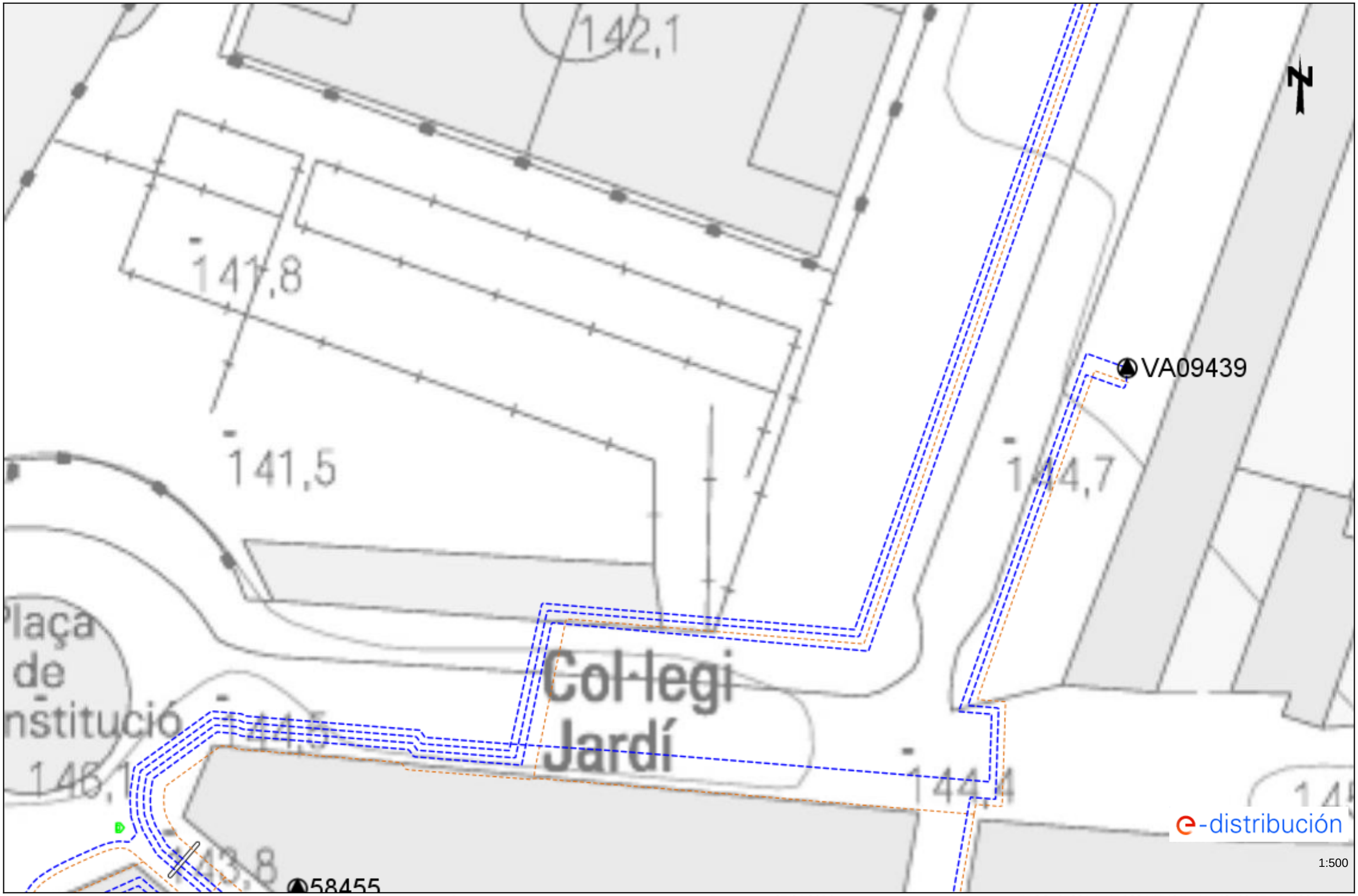

Les dades reflectides en aquest plànol són de caràcter orientatiu i tenen validesa de 3 mesos Data: 05/04/2024 EPSG: 25831 (ETRS89 UTM31) - X:440403.25; Y:4606847.27

Ref: 729041 - 18426630

Plànol AFECTACIÓ BT

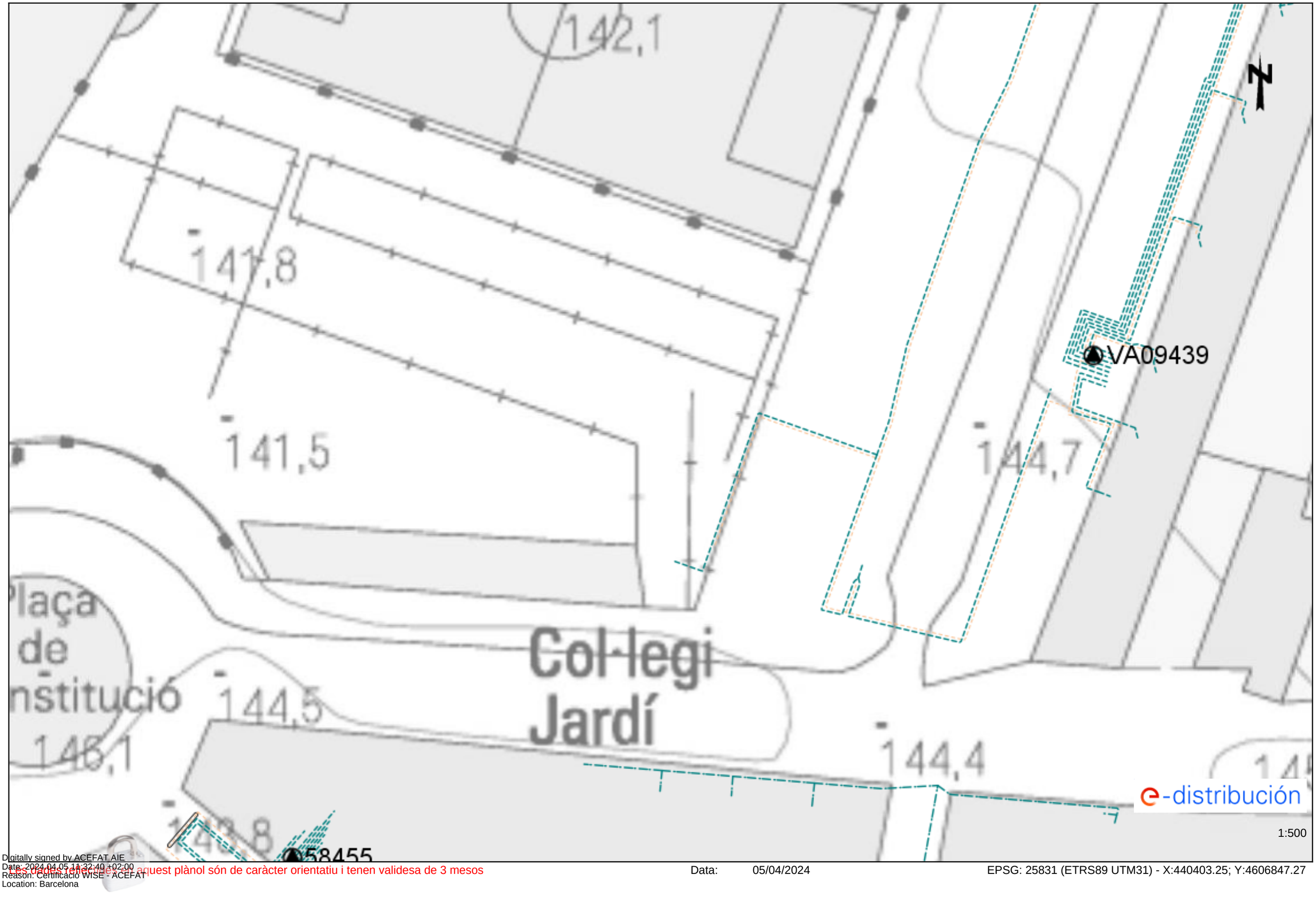

Digitally signed by ACEFAT AIE
Date: 2024.04.05 11:32:40 +02:00
Reason: Certificació WISE - ACEFAT
Location: Barcelona

Les dades reflectides en aquest plànol són de caràcter orientatiu i tenen validesa de 3 mesos

Data: 05/04/2024

EPSG: 25831 (ETRS89 UTM31) - X:440403.25; Y:4606847.27

NEDGIA

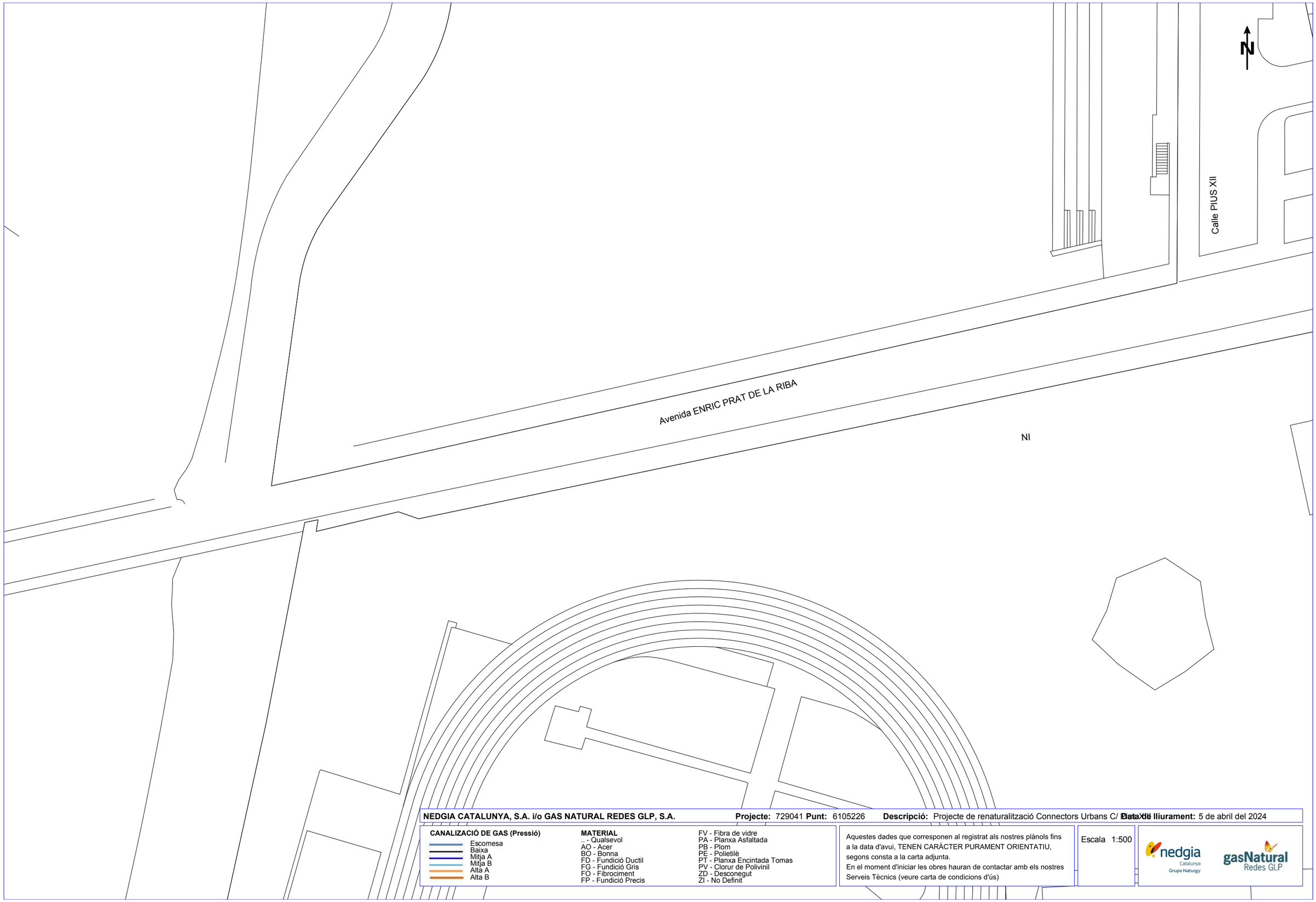

NEDGIA CATALUNYA, S.A. i/o GAS NATURAL REDES GLP, S.A. **Projecte:** 729041 **Punt:** 6105226 **Descripció:** Projecte de renaturalització Connectors Urbans C/ Data de lliurament: 5 de abril del 2024

CANALIZACIÓ DE GAS (Pressió)
- Escomesa
- Baixa
- Mitja A
- Mitja B
- Alta A
- Alta B

MATERIAL
.. - Qualsevol
AO - Acer
BO - Bonna
FD - Fundició Ductil
FG - Fundició Gris
FO - Fibrociment
FP - Fundició Precis
FV - Fibra de vidre
PA - Planxa Asfaltada
PB - Plom
PE - Polietilè
PT - Planxa Encintada Tomas
PV - Clorur de Polivinil
ZD - Desconegut
ZI - No Definit

Aquestes dades que corresponen al registrat als nostres plànols fins a la data d'avui, TENEN CARÀCTER PURAMENT ORIENTATIU, segons consta a la carta adjunta.
En el moment d'iniciar les obres hauran de contactar amb els nostres Serveis Tècnics (veure carta de condicions d'ús)

Escala 1:500

Coordenades del centre del plànol ETRS89 UTM 31 X: 440046.249 Y: 4605837.465

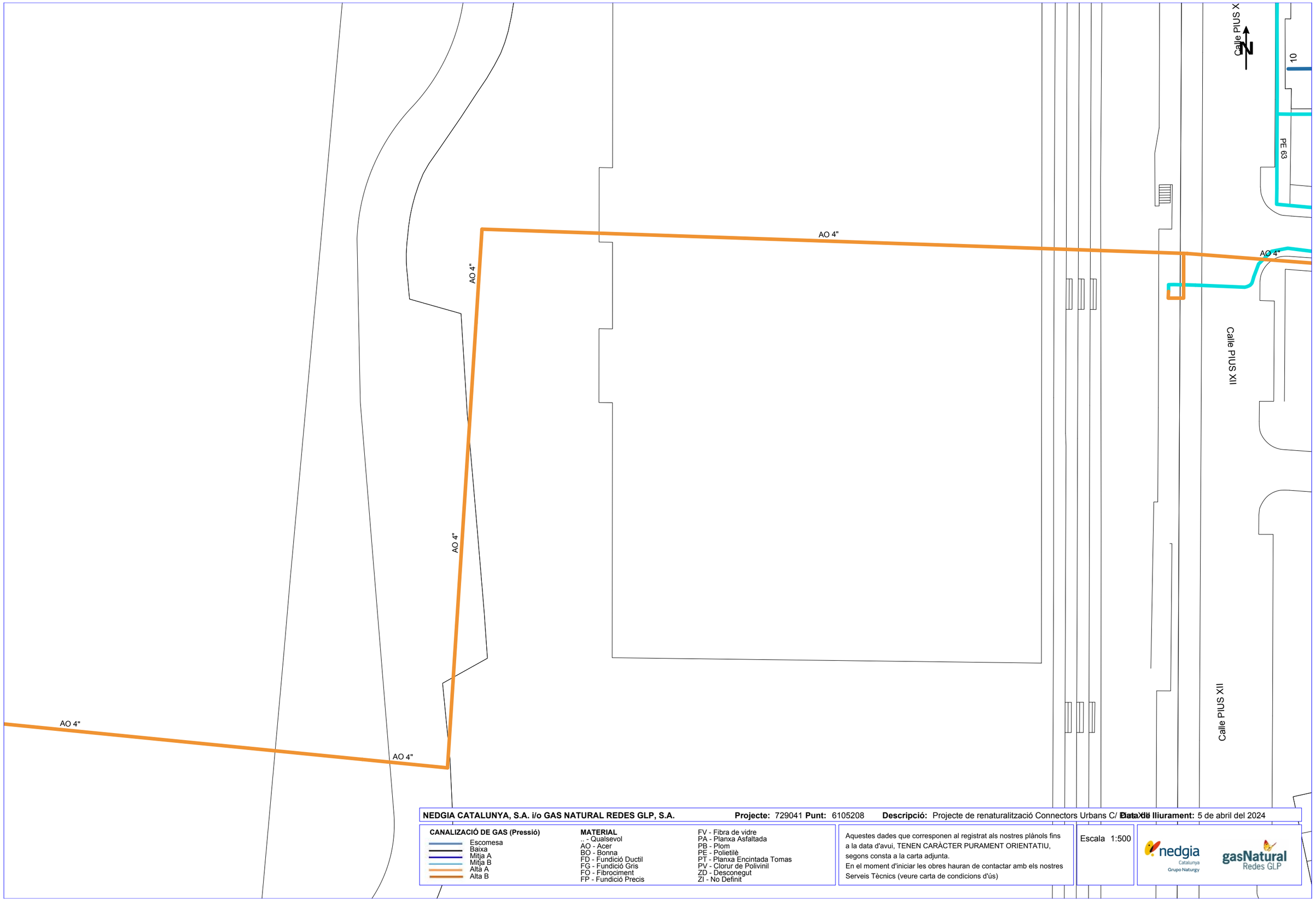

NEDGIA CATALUNYA, S.A. i/o GAS NATURAL REDES GLP, S.A. **Projecte:** 729041 **Punt:** 6105208 **Descripció:** Projecte de renaturalització Connectors Urbans C/ Pius XII **Data lliurament:** 5 de abril del 2024

CANALIZACIÓ DE GAS (Pressió)
- Escomesa
- Baixa
- Mitja A
- Mitja B
- Alta A
- Alta B

MATERIAL
.. - Qualsevol
AO - Acer
BO - Bonna
FD - Fundició Ductil
FG - Fundició Gris
FO - Fibrociment
FP - Fundició Precis
FV - Fibra de vidre
PA - Planxa Asfaltada
PB - Plom
PE - Polietilè
PT - Planxa Encintada Tomas
PV - Clorur de Polivinil
ZD - Desconegut
ZI - No Definit

Aquestes dades que corresponen al registrat als nostres plànols fins a la data d'avui, TENEN CARÀCTER PURAMENT ORIENTATIU, segons consta a la carta adjunta.
En el moment d'iniciar les obres hauran de contactar amb els nostres Serveis Tècnics (veure carta de condicions d'ús)

Escala 1:500

nedgia Catalunya Grupo Naturgy

gasNatural Redes GLP

Coordenades del centre del plànol ETRS89 UTM 31 X: 440046.249 Y: 4605963.69

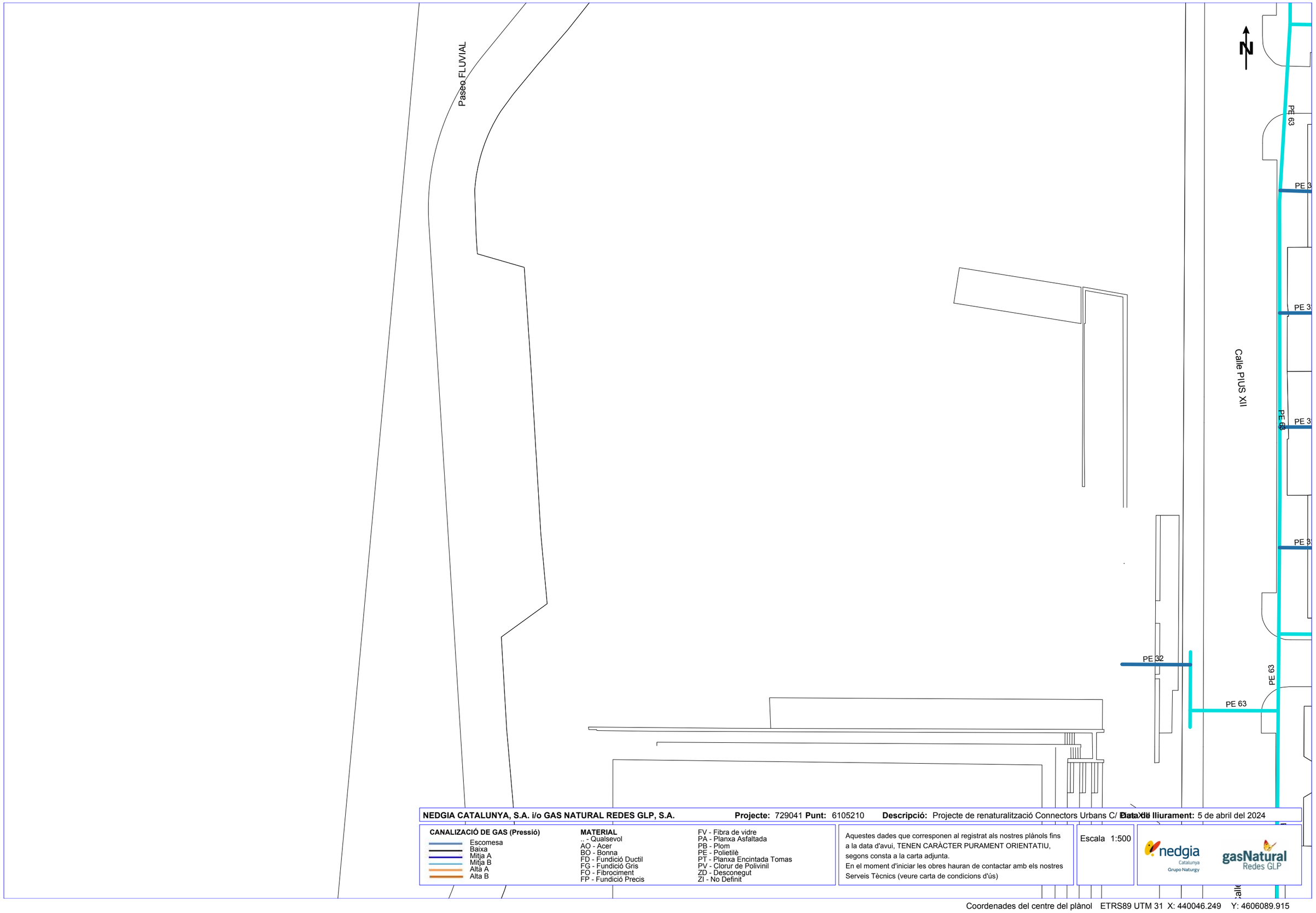

NEDGIA CATALUNYA, S.A. i/o GAS NATURAL REDES GLP, S.A. **Projecte:** 729041 **Punt:** 6105210 **Descripció:** Projecte de renaturalització Connectors Urbans C/ Pius XII **Data de lliurament:** 5 de abril del 2024

CANALIZACIÓ DE GAS (Pressió)
- Escomesa
- Baixa
- Mitja A
- Mitja B
- Alta A
- Alta B

MATERIAL
- .. - Qualsevol
- AO - Acer
- BO - Bonna
- FD - Fundició Ductil
- FG - Fundició Gris
- FO - Fibrociment
- FP - Fundició Precis
- FV - Fibra de vidre
- PA - Planxa Asfaltada
- PB - Plom
- PE - Polietilè
- PT - Planxa Encintada Tomas
- PV - Clorur de Polivinil
- ZD - Desconegut
- ZI - No Definit

Aquestes dades que corresponen al registrat als nostres plànols fins a la data d'avui, TENEN CARÀCTER PURAMENT ORIENTATIU, segons consta a la carta adjunta.
En el moment d'iniciar les obres hauran de contactar amb els nostres Serveis Tècnics (veure carta de condicions d'ús)

Escala 1:500

Coordenades del centre del plànol ETRS89 UTM 31 X: 440046.249 Y: 4606089.915



NEDGIA CATALUNYA, S.A. i/o GAS NATURAL REDES GLP, S.A. **Projecte:** 729041 **Punt:** 6105211 **Descripció:** Projecte de renaturalització Connectors Urbans C/ Pius XII **Data de lliurament:** 5 de abril del 2024

CANALIZACIÓ DE GAS (Pressió)

- Escomesa
- Baixa
- Mitja A
- Mitja B
- Alta A
- Alta B

MATERIAL

- .. - Qualsevol
- AO - Acer
- BO - Bonna
- FD - Fundició Ductil
- FG - Fundició Gris
- FO - Fibrociment
- FP - Fundició Precis
- FV - Fibra de vidre
- PA - Planxa Asfaltada
- PB - Plom
- PE - Polietilè
- PT - Planxa Encintada Tomas
- PV - Clorur de Polivinil
- ZD - Desconegut
- ZI - No Definit

Aquestes dades que corresponen al registrat als nostres plànols fins a la data d'avui, TENEN CARÀCTER PURAMENT ORIENTATIU, segons consta a la carta adjunta.
En el moment d'iniciar les obres hauran de contactar amb els nostres Serveis Tècnics (veure carta de condicions d'ús)

Escala 1:500

nedgia Catalunya Grupo Naturgy

gasNatural Redes GLP

Coordenades del centre del plànol ETRS89 UTM 31 X: 440046.249 Y: 4606216.14

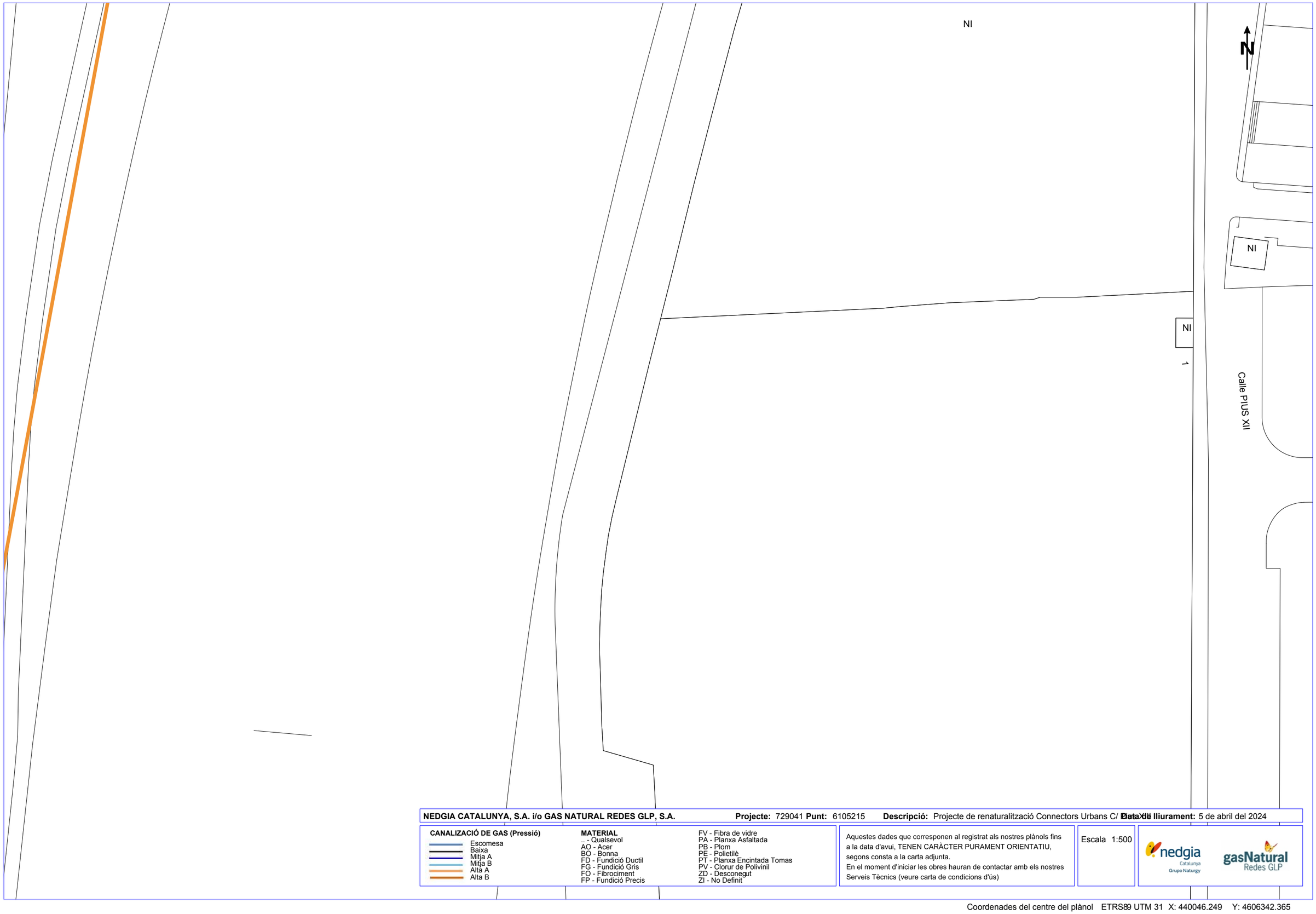

NEDGIA CATALUNYA, S.A. i/o GAS NATURAL REDES GLP, S.A. **Projecte:** 729041 **Punt:** 6105215 **Descripció:** Projecte de renaturalització Connectors Urbans C/ Pius XII **Data lliurament:** 5 de abril del 2024

CANALIZACIÓ DE GAS (Pressió)
- Escomesa
- Baixa
- Mitja A
- Mitja B
- Alta A
- Alta B

MATERIAL
- .. - Qualsevol
- AO - Acer
- BO - Bonna
- FD - Fundició Ductil
- FG - Fundició Gris
- FO - Fibrociment
- FP - Fundició Precis
- FV - Fibra de vidre
- PA - Planxa Asfaltada
- PB - Plom
- PE - Polietilè
- PT - Planxa Encintada Tomas
- PV - Clorur de Polivinil
- ZD - Desconegut
- ZI - No Definit

Aquestes dades que corresponen al registrat als nostres plànols fins a la data d'avui, TENEN CARÀCTER PURAMENT ORIENTATIU, segons consta a la carta adjunta.
En el moment d'iniciar les obres hauran de contactar amb els nostres Serveis Tècnics (veure carta de condicions d'ús)

Escala 1:500

nedgia Catalunya Grupo Naturgy

gasNatural Redes GLP

Coordenades del centre del plànol ETRS89 UTM 31 X: 440046.249 Y: 4606342.365



NEDGIA CATALUNYA, S.A. i/o GAS NATURAL REDES GLP, S.A. **Projecte:** 729041 **Punt:** 6105217 **Descripció:** Projecte de renaturalització Connectors Urbans C/ [illegible] **Data de lliurament:** 5 de abril del 2024

CANALIZACIÓ DE GAS (Pressió)
- Escomesa
- Baixa
- Mitja A
- Mitja B
- Alta A
- Alta B

MATERIAL
- .. - Qualsevol
- AO - Acer
- BO - Bonna
- FD - Fundició Ductil
- FG - Fundició Gris
- FO - Fibrociment
- FP - Fundició Precis
- FV - Fibra de vidre
- PA - Planxa Asfaltada
- PB - Plom
- PE - Polietilè
- PT - Planxa Encintada Tomas
- PV - Clorur de Polivinil
- ZD - Desconegut
- ZI - No Definit

Aquestes dades que corresponen al registrat als nostres plànols fins a la data d'avui, TENEN CARÀCTER PURAMENT ORIENTATIU, segons consta a la carta adjunta.
En el moment d'iniciar les obres hauran de contactar amb els nostres Serveis Tècnics (veure carta de condicions d'ús)

Escala 1:500

nedgia Catalunya Grupo Naturgy — gasNatural Redes GLP

Coordenades del centre del plànol ETRS89 UTM 31 X: 440046.249 Y: 4606468.59

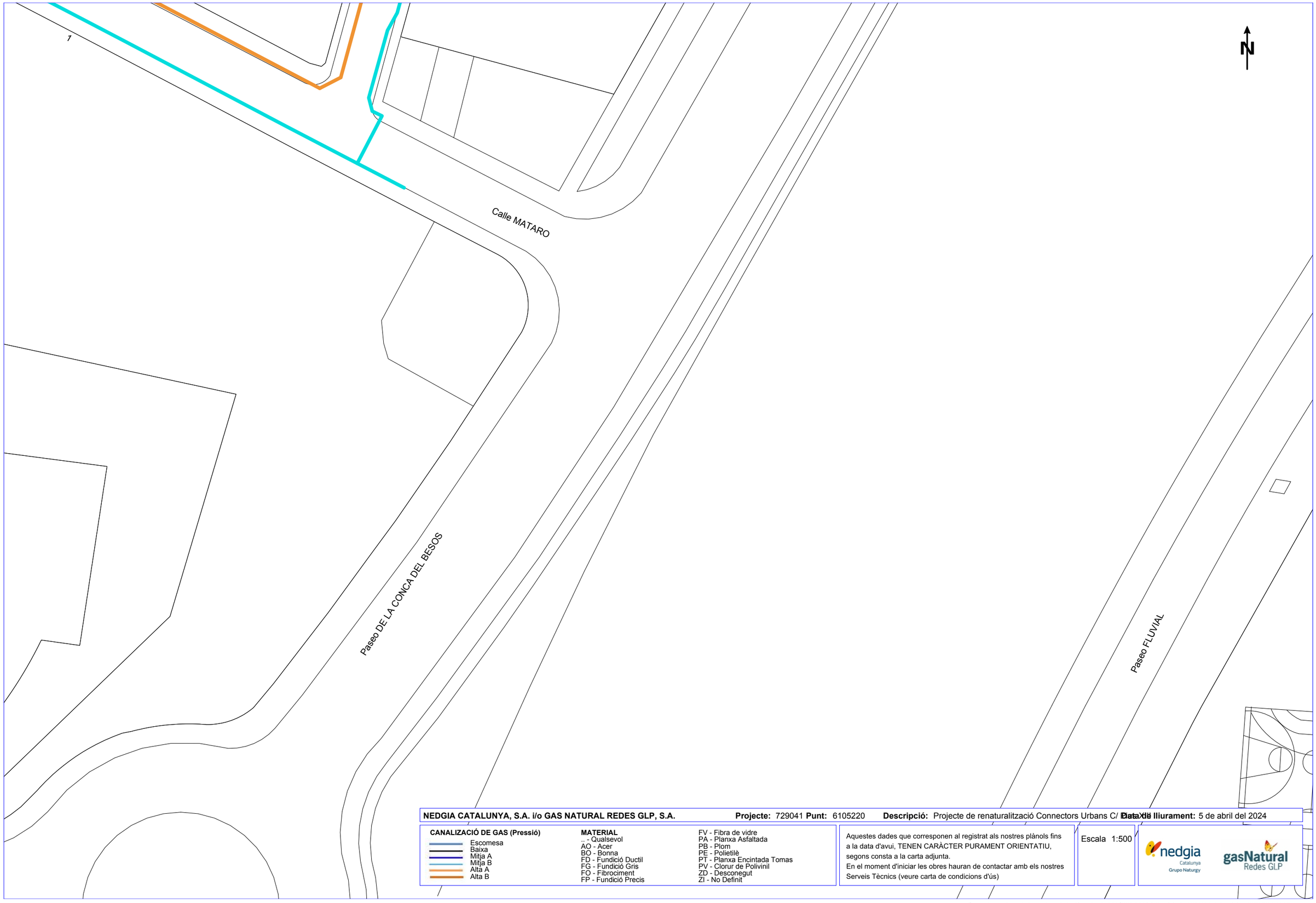

NEDGIA CATALUNYA, S.A. i/o GAS NATURAL REDES GLP, S.A. **Projecte:** 729041 **Punt:** 6105220 **Descripció:** Projecte de renaturalització Connectors Urbans C/ [illegible] **Data de lliurament:** 5 de abril del 2024

CANALIZACIÓ DE GAS (Pressió)
- Escomesa
- Baixa
- Mitja A
- Mitja B
- Alta A
- Alta B

MATERIAL
.. - Qualsevol
AO - Acer
BO - Bonna
FD - Fundició Ductil
FG - Fundició Gris
FO - Fibrociment
FP - Fundició Precis
FV - Fibra de vidre
PA - Planxa Asfaltada
PB - Plom
PE - Polietilè
PT - Planxa Encintada Tomas
PV - Clorur de Polivinil
ZD - Desconegut
ZI - No Definit

Aquestes dades que corresponen al registrat als nostres plànols fins a la data d'avui, TENEN CARÀCTER PURAMENT ORIENTATIU, segons consta a la carta adjunta.
En el moment d'iniciar les obres hauran de contactar amb els nostres Serveis Tècnics (veure carta de condicions d'ús)

Escala 1:500

nedgia Catalunya Grupo Naturgy
gasNatural Redes GLP

Coordenades del centre del plànol ETRS89 UTM 31 X: 440046.249 Y: 4606594.815

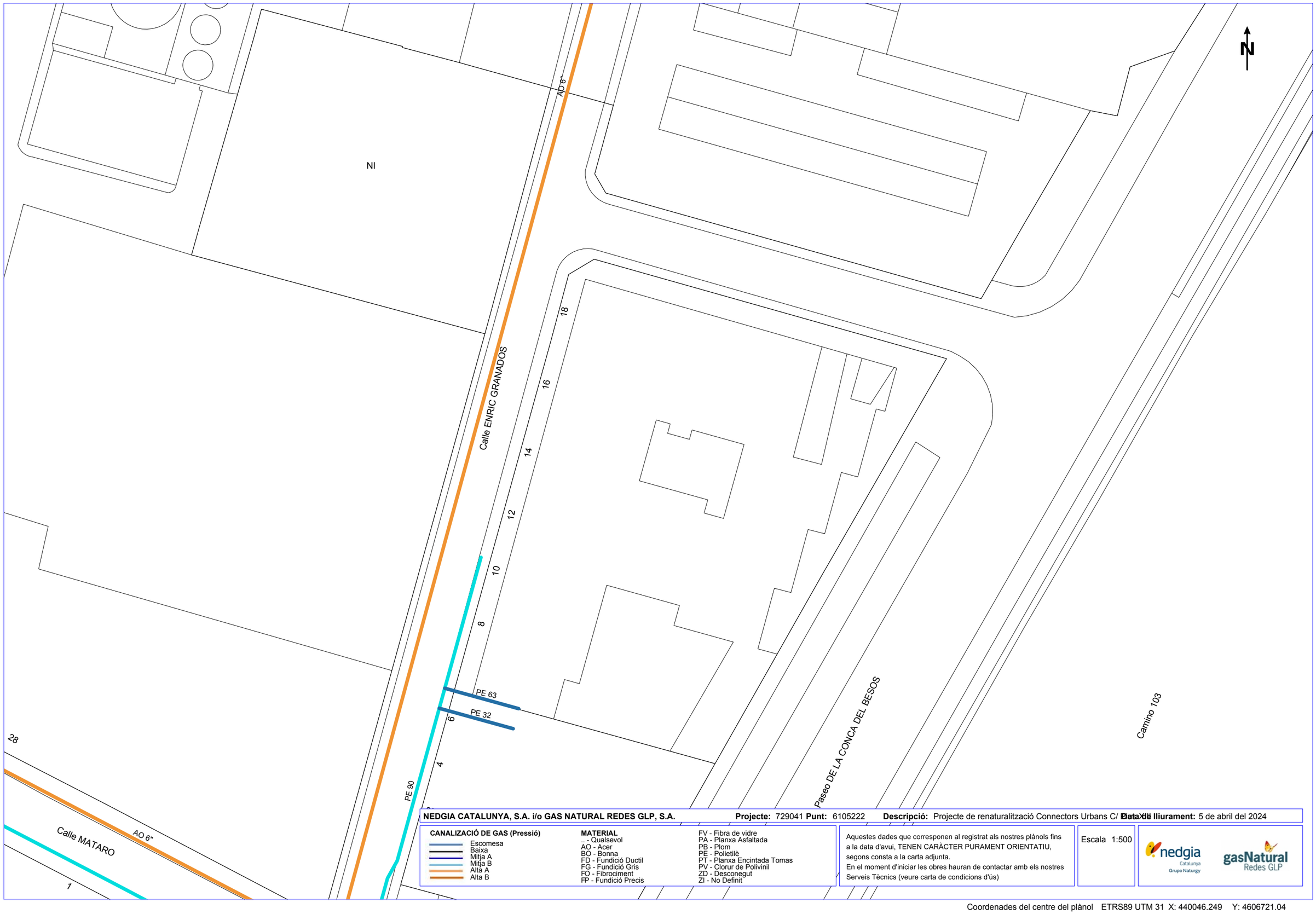

NEDGIA CATALUNYA, S.A. i/o GAS NATURAL REDES GLP, S.A. **Projecte:** 729041 **Punt:** 6105222 **Descripció:** Projecte de renaturalització Connectors Urbans C/ [illegible] **Data de lliurament:** 5 de abril del 2024

CANALIZACIÓ DE GAS (Pressió)

- Escomesa
- Baixa
- Mitja A
- Mitja B
- Alta A
- Alta B

MATERIAL

.. - Qualsevol
AO - Acer
BO - Bonna
FD - Fundició Ductil
FG - Fundició Gris
FO - Fibrociment
FP - Fundició Precis
FV - Fibra de vidre
PA - Planxa Asfaltada
PB - Plom
PE - Polietilè
PT - Planxa Encintada Tomas
PV - Clorur de Polivinil
ZD - Desconegut
ZI - No Definit

Aquestes dades que corresponen al registrat als nostres plànols fins a la data d'avui, TENEN CARÀCTER PURAMENT ORIENTATIU, segons consta a la carta adjunta.
En el moment d'iniciar les obres hauran de contactar amb els nostres Serveis Tècnics (veure carta de condicions d'ús)

Escala 1:500

nedgia Catalunya Grupo Naturgy

gasNatural Redes GLP

Coordenades del centre del plànol ETRS89 UTM 31 X: 440046.249 Y: 4606721.04

Calle HERMENEGILD CARRERA

Calle PIUS XII

Avenida ENRIC PRAT DE LA RIBA

Avenida ENRIC PRAT DE LA RIBA

Avenida ENRIC PRAT DE LA RIBA

PE 63

PE 63

PE 32

PE 32

PE 63

PE 90

PE 90

PE 63

PE 32

PE 32

4

90

92

94

84

NI

1

3

NI

N

NEDGIA CATALUNYA, S.A. i/o GAS NATURAL REDES GLP, S.A. **Projecte:** 729041 **Punt:** 6105207 **Descripció:** Projecte de renaturalització Connectors Urbans C/ Pius XII **Data de lliurament:** 5 de abril del 2024

CANALIZACIÓ DE GAS (Pressió)

- Escomesa
- Baixa
- Mitja A
- Mitja B
- Alta A
- Alta B

MATERIAL

- .. - Qualsevol
- AO - Acer
- BO - Bonna
- FD - Fundició Ductil
- FG - Fundició Gris
- FO - Fibrociment
- FP - Fundició Precis
- FV - Fibra de vidre
- PA - Planxa Asfaltada
- PB - Plom
- PE - Polietilè
- PT - Planxa Encintada Tomas
- PV - Clorur de Polivinil
- ZD - Desconegut
- ZI - No Definit

Aquestes dades que corresponen al registrat als nostres plànols fins a la data d'avui, TENEN CARÀCTER PURAMENT ORIENTATIU, segons consta a la carta adjunta.
En el moment d'iniciar les obres hauran de contactar amb els nostres Serveis Tècnics (veure carta de condicions d'ús)

Escala 1:500

nedgia Catalunya Grupo Naturgy

gasNatural Redes GLP

Coordenades del centre del plànol ETRS89 UTM 31 X: 440224.749 Y: 4605837.465



NEDGIA CATALUNYA, S.A. i/o GAS NATURAL REDES GLP, S.A. **Projecte:** 729041 **Punt:** 6105209 **Descripció:** Projecte de renaturalització Connectors Urbans C/ Pius XII **Data de lliurament:** 5 de abril del 2024

CANALIZACIÓ DE GAS (Pressió)

- Escomesa
- Baixa
- Mitja A
- Mitja B
- Alta A
- Alta B

MATERIAL

- .. - Qualsevol
- AO - Acer
- BO - Bonna
- FD - Fundició Ductil
- FG - Fundició Gris
- FO - Fibrociment
- FP - Fundició Precis
- FV - Fibra de vidre
- PA - Planxa Asfaltada
- PB - Plom
- PE - Polietilè
- PT - Planxa Encintada Tomas
- PV - Clorur de Polivinil
- ZD - Desconegut
- ZI - No Definit

Aquestes dades que corresponen al registrat als nostres plànols fins a la data d'avui, TENEN CARÀCTER PURAMENT ORIENTATIU, segons consta a la carta adjunta.
En el moment d'iniciar les obres hauran de contactar amb els nostres Serveis Tècnics (veure carta de condicions d'ús)

Escala 1:500

Coordenades del centre del plànol ETRS89 UTM 31 X: 440224.749 Y: 4605963.69

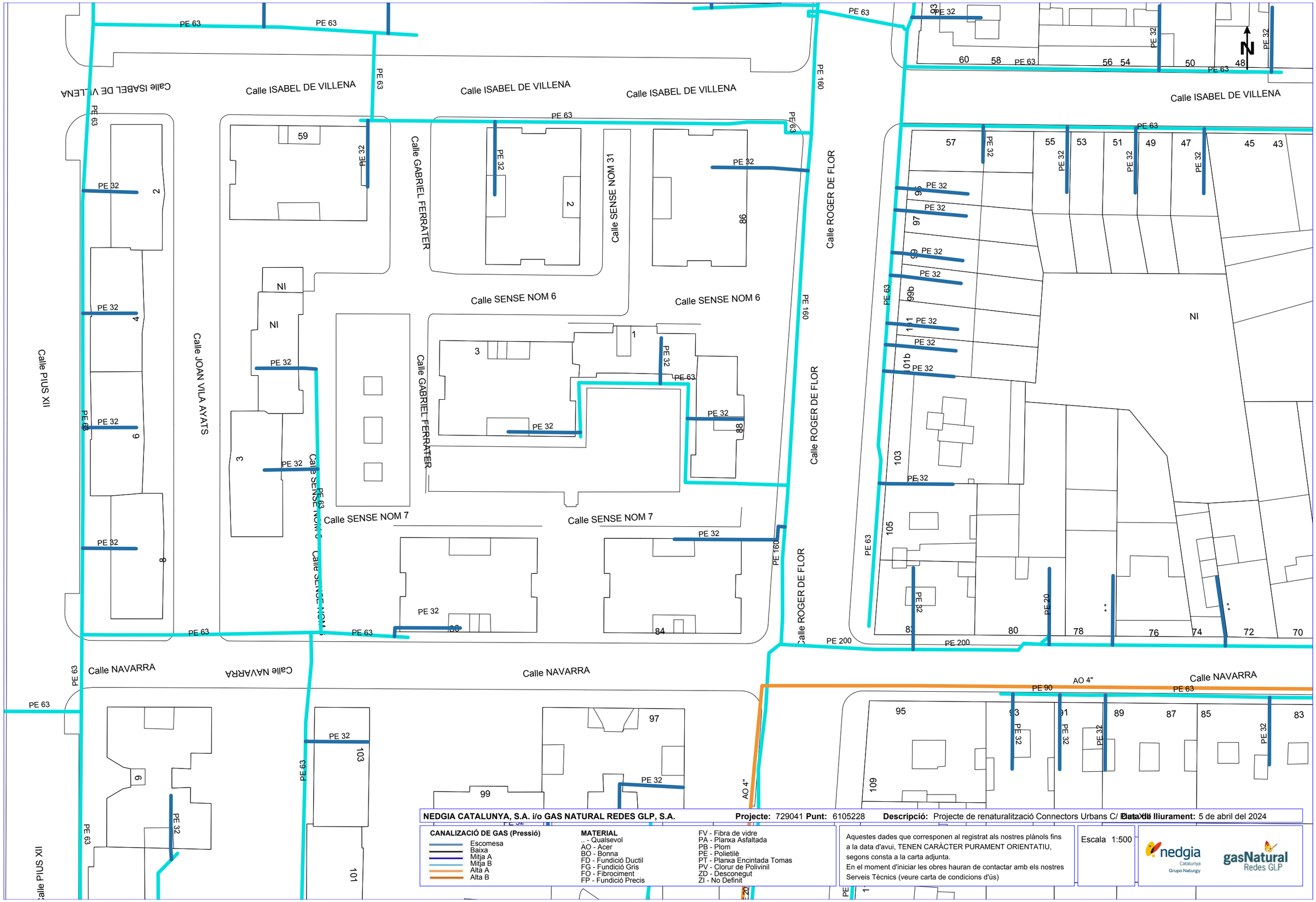

NEDGIA CATALUNYA, S.A. i/o GAS NATURAL REDES GLP, S.A. **Projecte:** 729041 **Punt:** 6105228 **Descripció:** Projecte de renaturalització Connectors Urbans C/ Pius XII **Data de lliurament:** 5 de abril del 2024

CANALIZACIÓ DE GAS (Pressió)
- Escomesa
- Baixa
- Mitja A
- Mitja B
- Alta A
- Alta B

MATERIAL
- .. - Qualsevol
- AO - Acer
- BO - Bonna
- FD - Fundició Ductil
- FG - Fundició Gris
- FO - Fibrociment
- FP - Fundició Precis
- FV - Fibra de vidre
- PA - Planxa Asfaltada
- PB - Plom
- PE - Polietilè
- PT - Planxa Encintada Tomas
- PV - Clorur de Polivinil
- ZD - Desconegut
- ZI - No Definit

Aquestes dades que corresponen al registrat als nostres plànols fins a la data d'avui, TENEN CARÀCTER PURAMENT ORIENTATIU, segons consta a la carta adjunta.
En el moment d'iniciar les obres hauran de contactar amb els nostres Serveis Tècnics (veure carta de condicions d'ús)

Escala 1:500

Coordenades del centre del plànol ETRS89 UTM 31 X: 440224.749 Y: 4606089.915

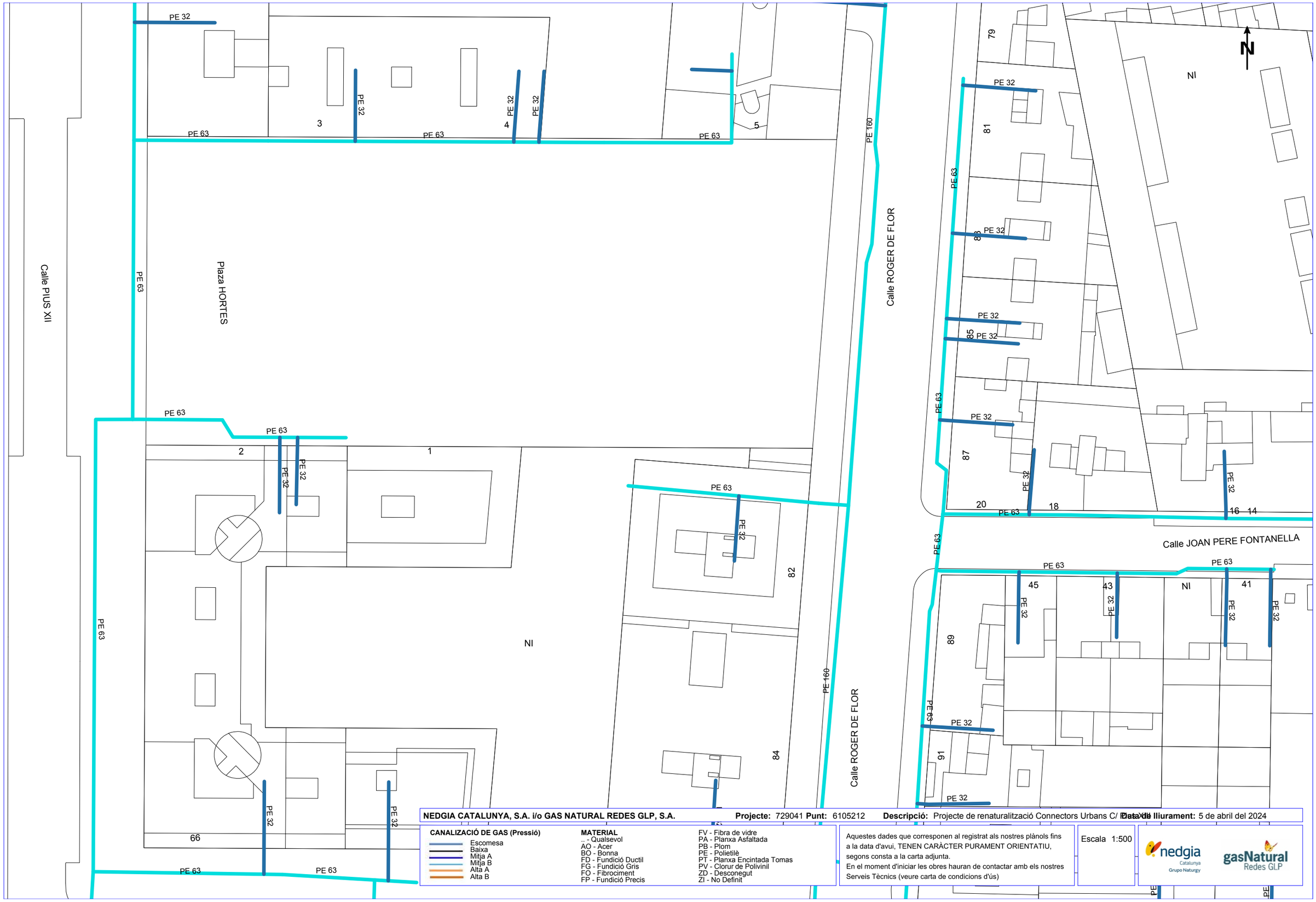

NEDGIA CATALUNYA, S.A. i/o GAS NATURAL REDES GLP, S.A. **Projecte:** 729041 **Punt:** 6105212 **Descripció:** Projecte de renaturalització Connectors Urbans C/ Plaça de **Data de lliurament:** 5 de abril del 2024

CANALIZACIÓ DE GAS (Pressió)
- Escomesa
- Baixa
- Mitja A
- Mitja B
- Alta A
- Alta B

MATERIAL
- .. - Qualsevol
- AO - Acer
- BO - Bonna
- FD - Fundició Ductil
- FG - Fundició Gris
- FO - Fibrociment
- FP - Fundició Precis
- FV - Fibra de vidre
- PA - Planxa Asfaltada
- PB - Plom
- PE - Polietilè
- PT - Planxa Encintada Tomas
- PV - Clorur de Polivinil
- ZD - Desconegut
- ZI - No Definit

Aquestes dades que corresponen al registrat als nostres plànols fins a la data d'avui, TENEN CARÀCTER PURAMENT ORIENTATIU, segons consta a la carta adjunta.
En el moment d'iniciar les obres hauran de contactar amb els nostres Serveis Tècnics (veure carta de condicions d'ús)

Escala 1:500

Coordenades del centre del plànol ETRS89 UTM 31 X: 440224.749 Y: 4606216.14

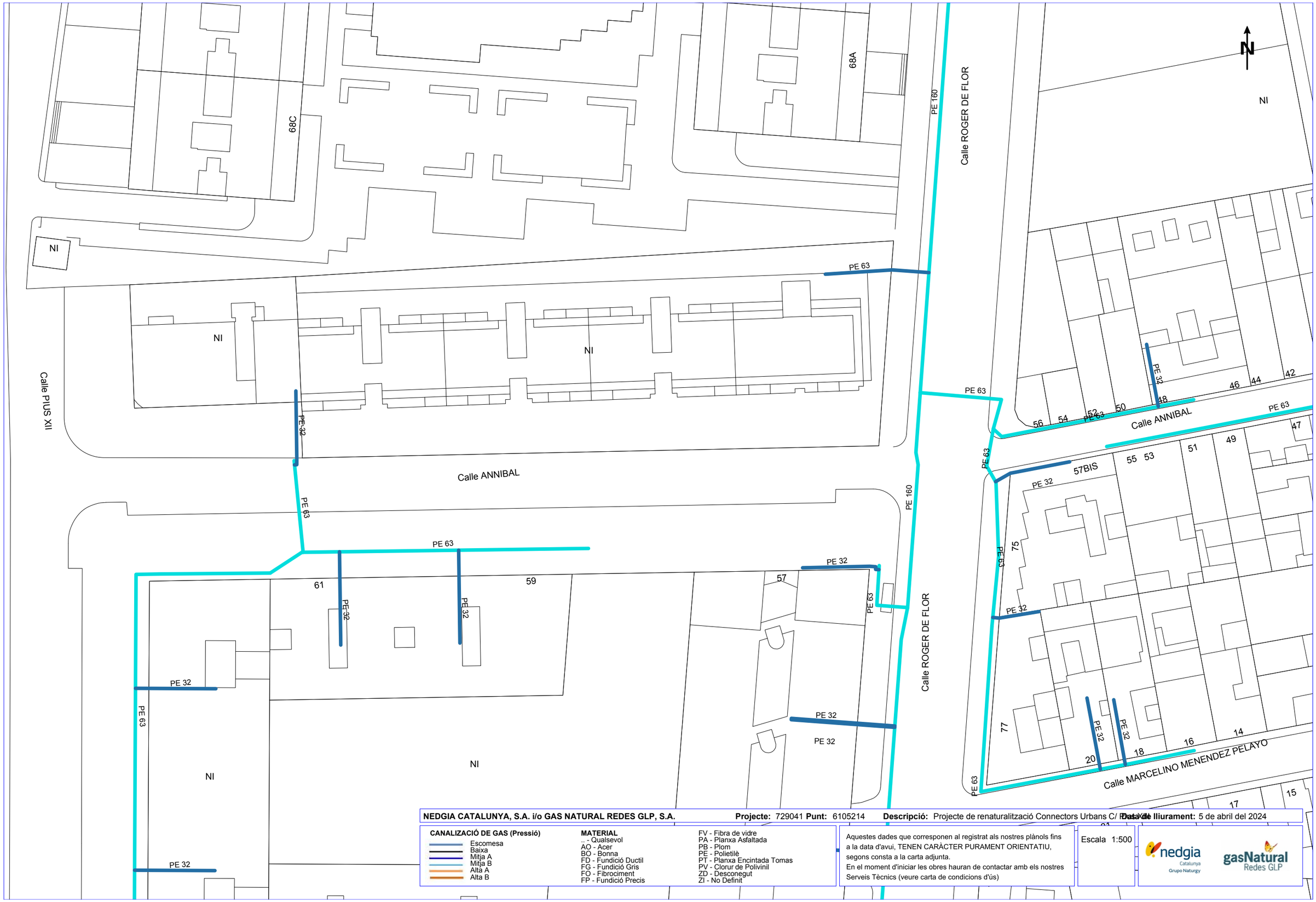

NEDGIA CATALUNYA, S.A. i/o GAS NATURAL REDES GLP, S.A. **Projecte:** 729041 **Punt:** 6105214 **Descripció:** Projecte de renaturalització Connectors Urbans C/ [illegible] **Data de lliurament:** 5 de abril del 2024

CANALIZACIÓ DE GAS (Pressió)
- Escomesa
- Baixa
- Mitja A
- Mitja B
- Alta A
- Alta B

MATERIAL
- .. - Qualsevol
- AO - Acer
- BO - Bonna
- FD - Fundició Ductil
- FG - Fundició Gris
- FO - Fibrociment
- FP - Fundició Precis
- FV - Fibra de vidre
- PA - Planxa Asfaltada
- PB - Plom
- PE - Polietilè
- PT - Planxa Encintada Tomas
- PV - Clorur de Polivinil
- ZD - Desconegut
- ZI - No Definit

Aquestes dades que corresponen al registrat als nostres plànols fins a la data d'avui, TENEN CARÀCTER PURAMENT ORIENTATIU, segons consta a la carta adjunta.
En el moment d'iniciar les obres hauran de contactar amb els nostres Serveis Tècnics (veure carta de condicions d'ús)

Escala 1:500

Coordenades del centre del plànol ETRS89 UTM 31 X: 440224.749 Y: 4606342.365

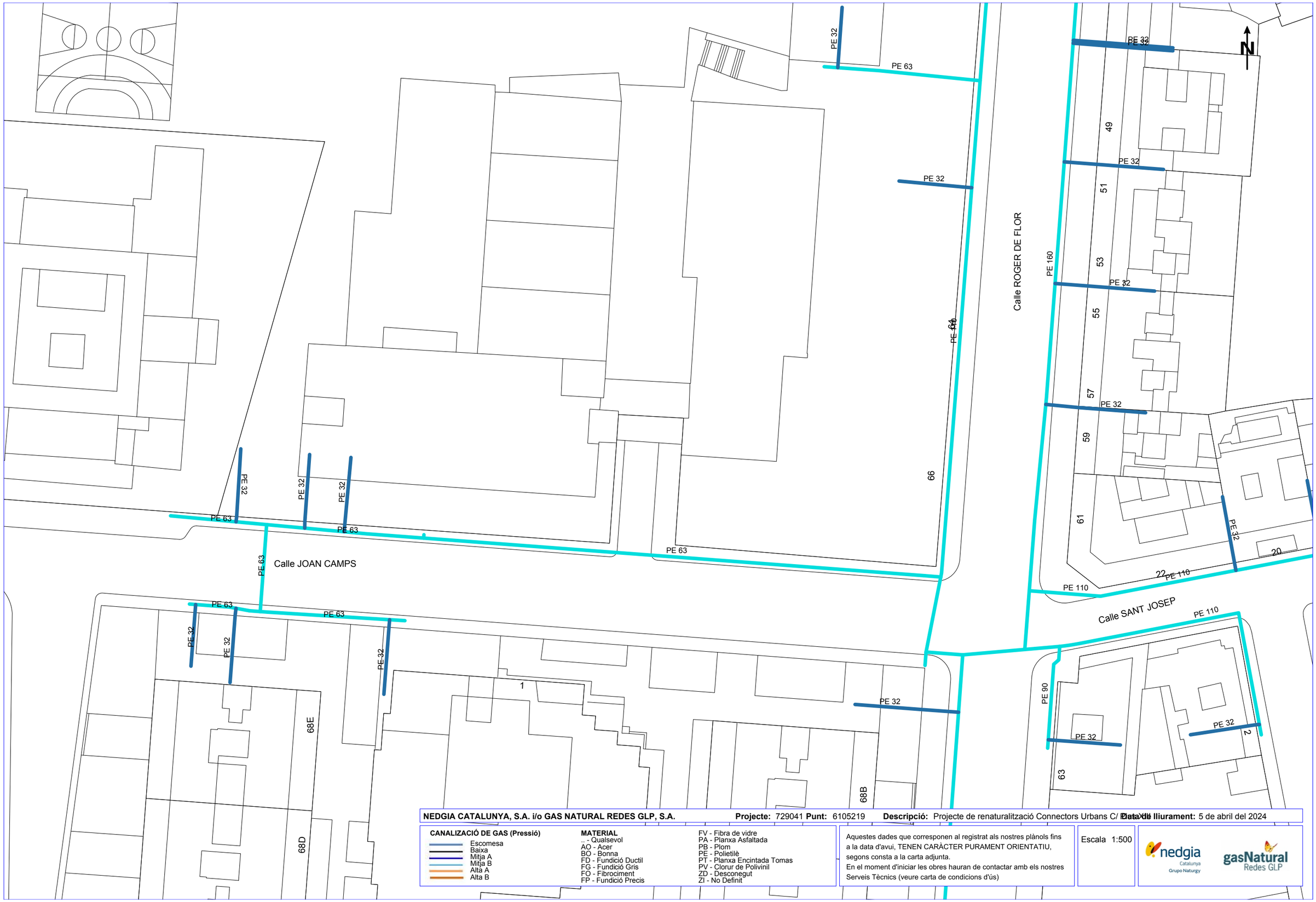

NEDGIA CATALUNYA, S.A. i/o GAS NATURAL REDES GLP, S.A. **Projecte:** 729041 **Punt:** 6105219 **Descripció:** Projecte de renaturalització Connectors Urbans C/ Roger de Flor **Data de lliurament:** 5 de abril del 2024

CANALIZACIÓ DE GAS (Pressió)
- Escomesa
- Baixa
- Mitja A
- Mitja B
- Alta A
- Alta B

MATERIAL
- .. - Qualsevol
- AO - Acer
- BO - Bonna
- FD - Fundició Ductil
- FG - Fundició Gris
- FO - Fibrociment
- FP - Fundició Precis
- FV - Fibra de vidre
- PA - Planxa Asfaltada
- PB - Plom
- PE - Polietilè
- PT - Planxa Encintada Tomas
- PV - Clorur de Polivinil
- ZD - Desconegut
- ZI - No Definit

Aquestes dades que corresponen al registrat als nostres plànols fins a la data d'avui, TENEN CARÀCTER PURAMENT ORIENTATIU, segons consta a la carta adjunta.
En el moment d'iniciar les obres hauran de contactar amb els nostres Serveis Tècnics (veure carta de condicions d'ús)

Escala 1:500

Coordenades del centre del plànol ETRS89 UTM 31 X: 440224.749 Y: 4606468.59

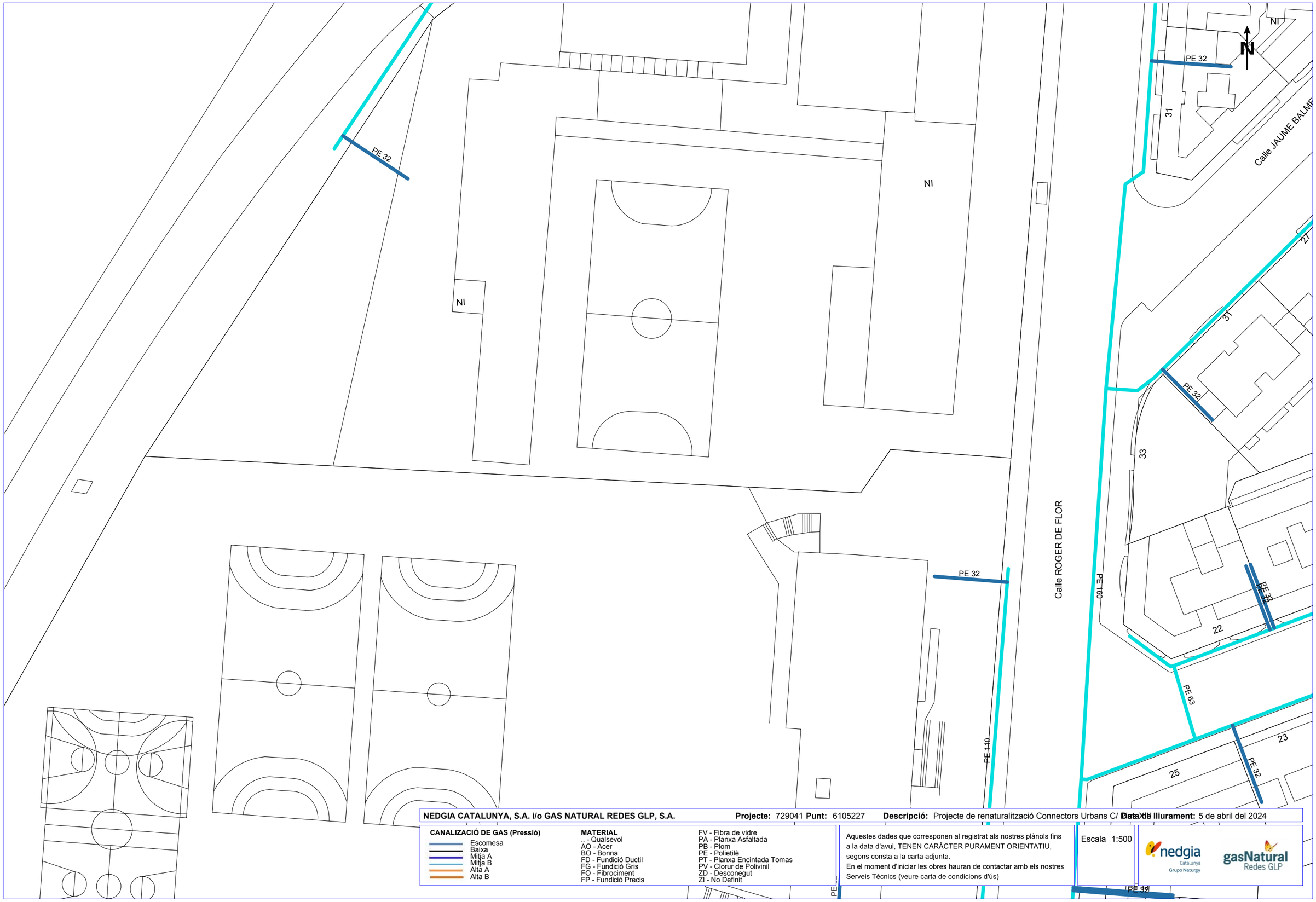

NEDGIA CATALUNYA, S.A. i/o GAS NATURAL REDES GLP, S.A. **Projecte:** 729041 **Punt:** 6105227 **Descripció:** Projecte de renaturalització Connectors Urbans C/ [illegible] **Data de lliurament:** 5 de abril del 2024

CANALIZACIÓ DE GAS (Pressió)
- Escomesa
- Baixa
- Mitja A
- Mitja B
- Alta A
- Alta B

MATERIAL
- .. - Qualsevol
- AO - Acer
- BO - Bonna
- FD - Fundició Ductil
- FG - Fundició Gris
- FO - Fibrociment
- FP - Fundició Precis
- FV - Fibra de vidre
- PA - Planxa Asfaltada
- PB - Plom
- PE - Polietilè
- PT - Planxa Encintada Tomas
- PV - Clorur de Polivinil
- ZD - Desconegut
- ZI - No Definit

Aquestes dades que corresponen al registrat als nostres plànols fins a la data d'avui, TENEN CARÀCTER PURAMENT ORIENTATIU, segons consta a la carta adjunta.
En el moment d'iniciar les obres hauran de contactar amb els nostres Serveis Tècnics (veure carta de condicions d'ús)

Escala 1:500

Coordenades del centre del plànol ETRS89 UTM 31 X: 440224.749 Y: 4606594.815

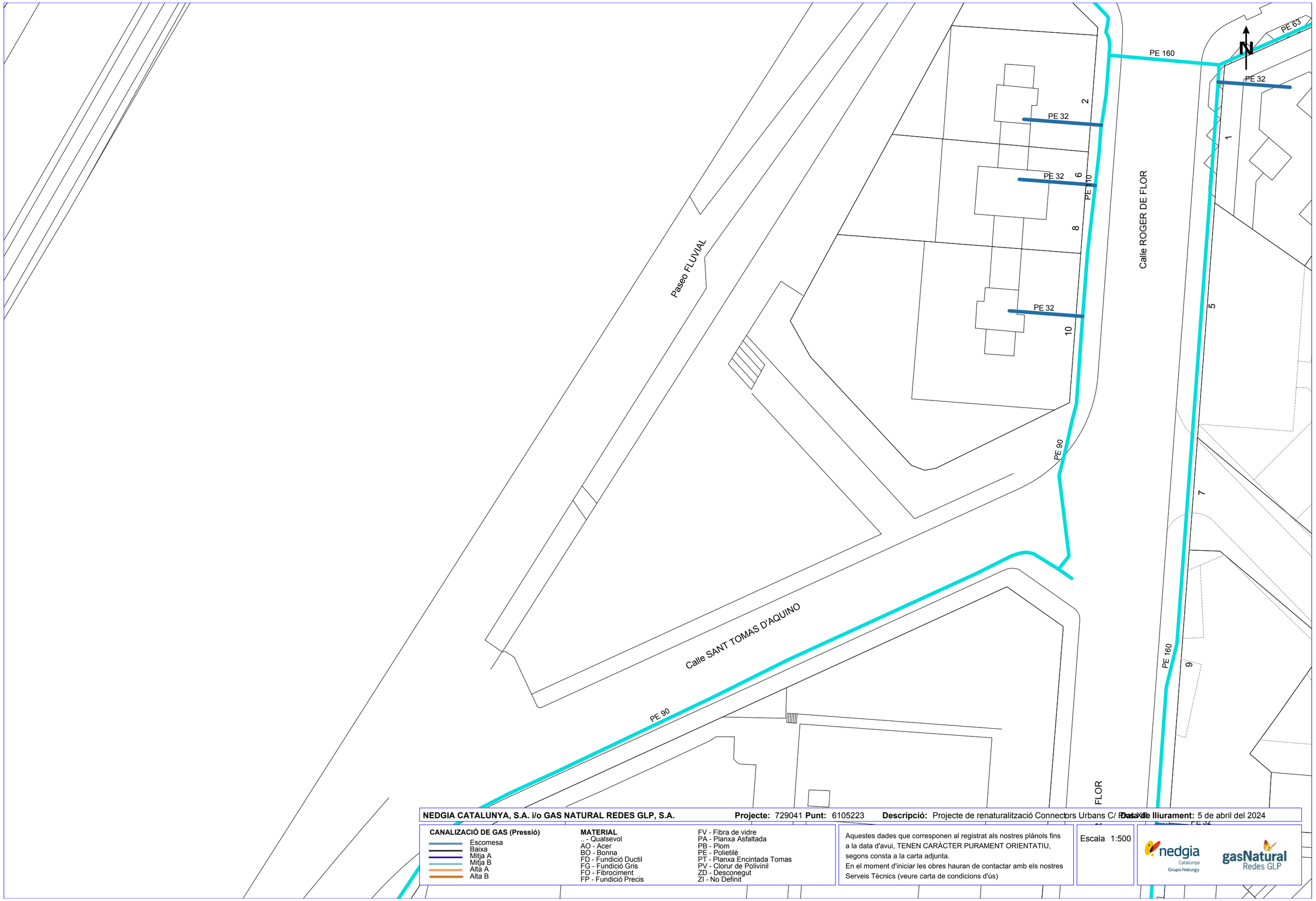

NEDGIA CATALUNYA, S.A. i/o GAS NATURAL REDES GLP, S.A. **Projecte:** 729041 **Punt:** 6105223 **Descripció:** Projecte de renaturalització Connectors Urbans C/ Roger de Flor **Data de lliurament:** 5 de abril del 2024

CANALIZACIÓ DE GAS (Pressió)
- Escomesa
- Baixa
- Mitja A
- Mitja B
- Alta A
- Alta B

MATERIAL
- .. - Qualsevol
- AO - Acer
- BO - Bonna
- FD - Fundició Ductil
- FG - Fundició Gris
- FO - Fibrociment
- FP - Fundició Precis
- FV - Fibra de vidre
- PA - Planxa Asfaltada
- PB - Plom
- PE - Polietilè
- PT - Planxa Encintada Tomas
- PV - Clorur de Polivinil
- ZD - Desconegut
- ZI - No Definit

Aquestes dades que corresponen al registrat als nostres plànols fins a la data d'avui, TENEN CARÀCTER PURAMENT ORIENTATIU, segons consta a la carta adjunta.
En el moment d'iniciar les obres hauran de contactar amb els nostres Serveis Tècnics (veure carta de condicions d'ús)

Escala 1:500

nedgia Catalunya Grupo Naturgy

gasNatural Redes GLP

Coordenades del centre del plànol ETRS89 UTM 31 X: 440224.749 Y: 4606721.04

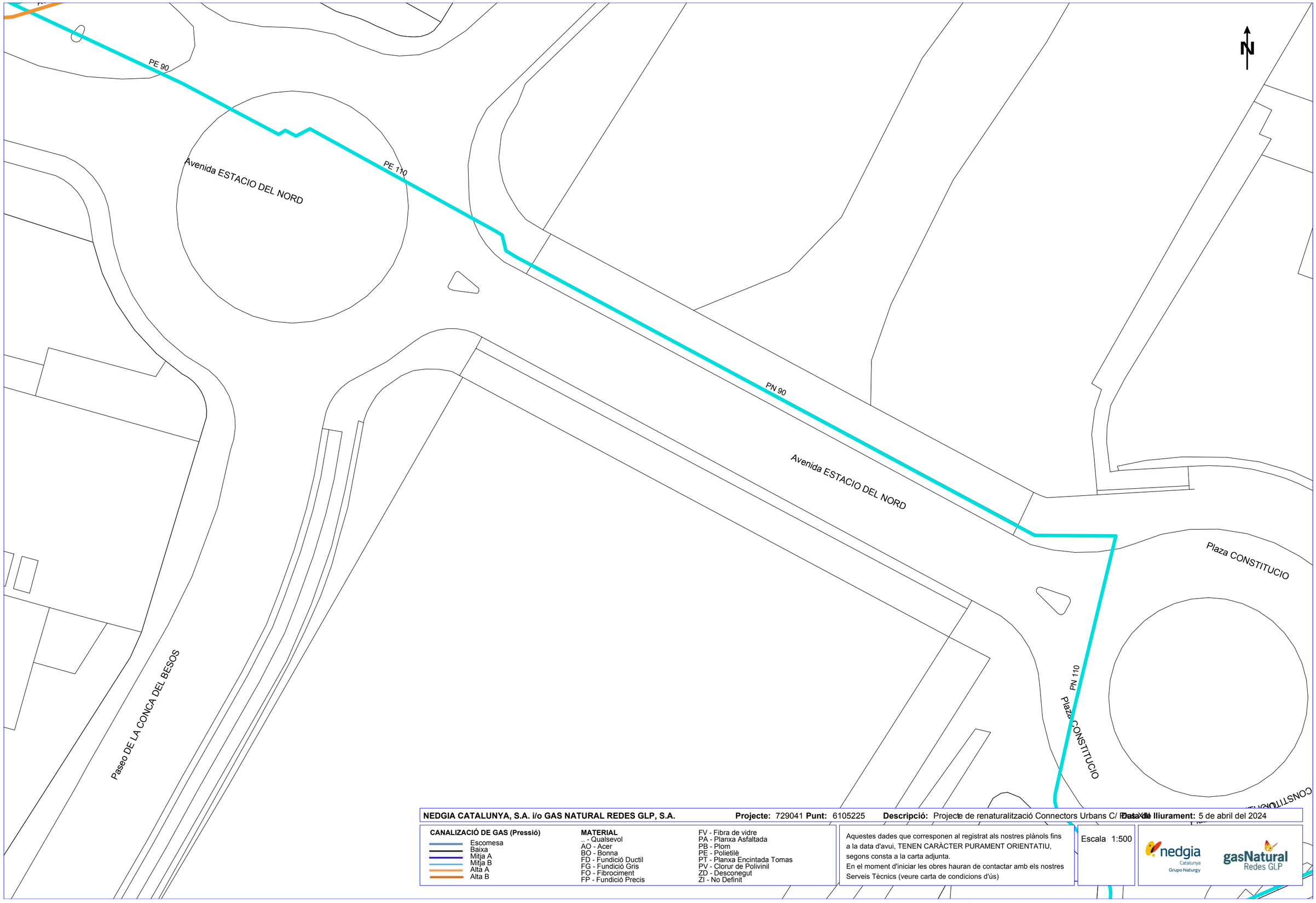

NEDGIA CATALUNYA, S.A. i/o GAS NATURAL REDES GLP, S.A. **Projecte:** 729041 **Punt:** 6105225 **Descripció:** Projecte de renaturalització Connectors Urbans C/ Pallars **Data de lliurament:** 5 de abril del 2024

CANALIZACIÓ DE GAS (Pressió)
- Escomesa
- Baixa
- Mitja A
- Mitja B
- Alta A
- Alta B

MATERIAL
.. - Qualsevol
AO - Acer
BO - Bonna
FD - Fundició Ductil
FG - Fundició Gris
FQ - Fibrociment
FP - Fundició Precis
FV - Fibra de vidre
PA - Planxa Asfaltada
PB - Plom
PE - Polietilè
PT - Planxa Encintada Tomas
PV - Clorur de Polivinil
ZD - Desconegut
ZI - No Definit

Aquestes dades que corresponen al registrat als nostres plànols fins a la data d'avui, TENEN CARÀCTER PURAMENT ORIENTATIU, segons consta a la carta adjunta.
En el moment d'iniciar les obres hauran de contactar amb els nostres Serveis Tècnics (veure carta de condicions d'ús)

Escala 1:500

Coordenades del centre del plànol ETRS89 UTM 31 X: 440224.749 Y: 4606847.265

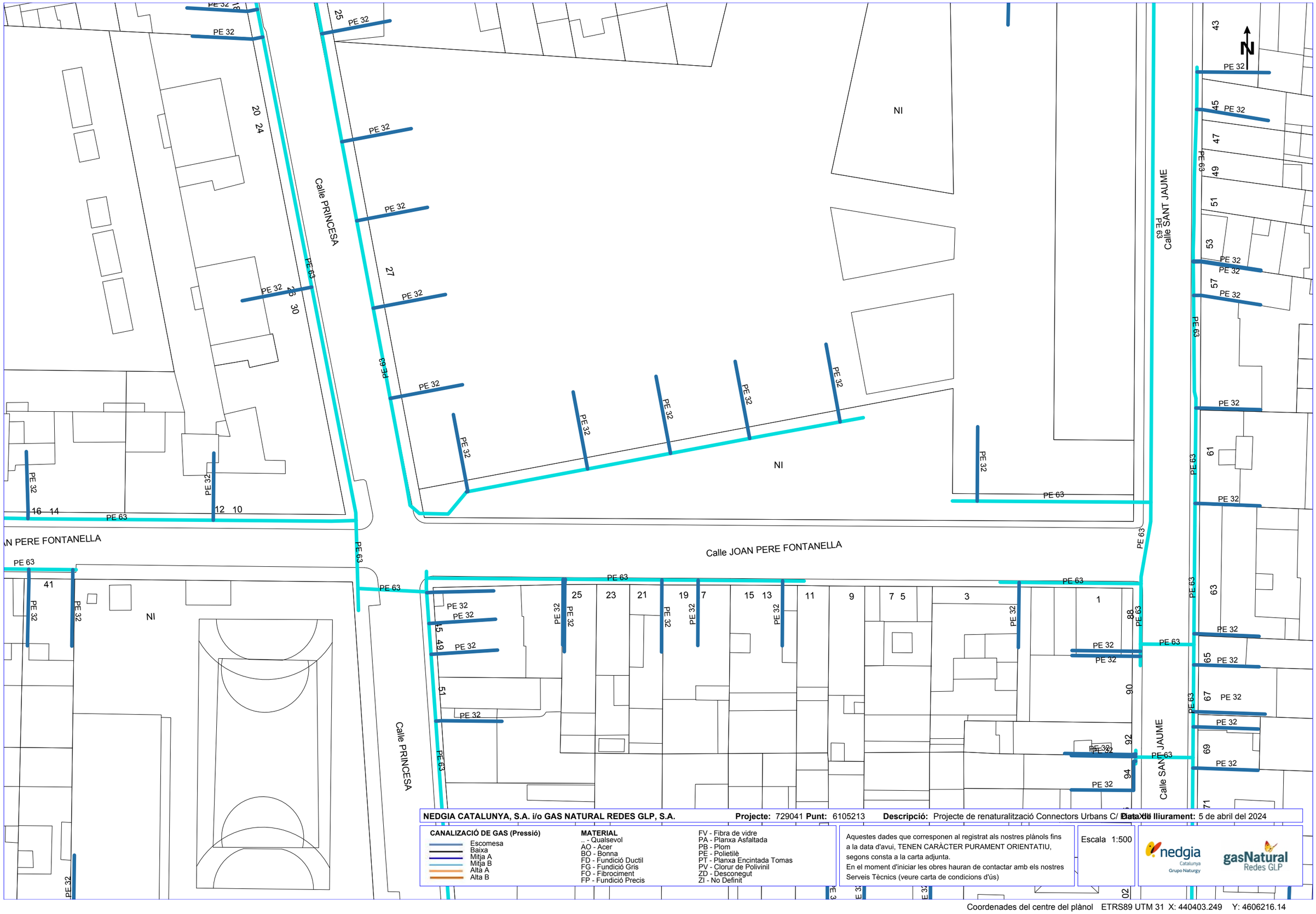

NEDGIA CATALUNYA, S.A. i/o GAS NATURAL REDES GLP, S.A. **Projecte:** 729041 **Punt:** 6105213 **Descripció:** Projecte de renaturalització Connectors Urbans C/ [illegible] **Data de lliurament:** 5 de abril del 2024

CANALIZACIÓ DE GAS (Pressió)
- Escomesa
- Baixa
- Mitja A
- Mitja B
- Alta A
- Alta B

MATERIAL
- _ - Qualsevol
- AO - Acer
- BO - Bonna
- FD - Fundició Ductil
- FG - Fundició Gris
- FO - Fibrociment
- FP - Fundició Precis
- FV - Fibra de vidre
- PA - Planxa Asfaltada
- PB - Plom
- PE - Polietilè
- PT - Planxa Encintada Tomas
- PV - Clorur de Polivinil
- ZD - Desconegut
- ZI - No Definit

Aquestes dades que corresponen al registrat als nostres plànols fins a la data d'avui, TENEN CARÀCTER PURAMENT ORIENTATIU, segons consta a la carta adjunta.
En el moment d'iniciar les obres hauran de contactar amb els nostres Serveis Tècnics (veure carta de condicions d'ús)

Escala 1:500

nedgia Catalunya Grupo Naturgy — gasNatural Redes GLP

Coordenades del centre del plànol ETRS89 UTM 31 X: 440403.249 Y: 4606216.14

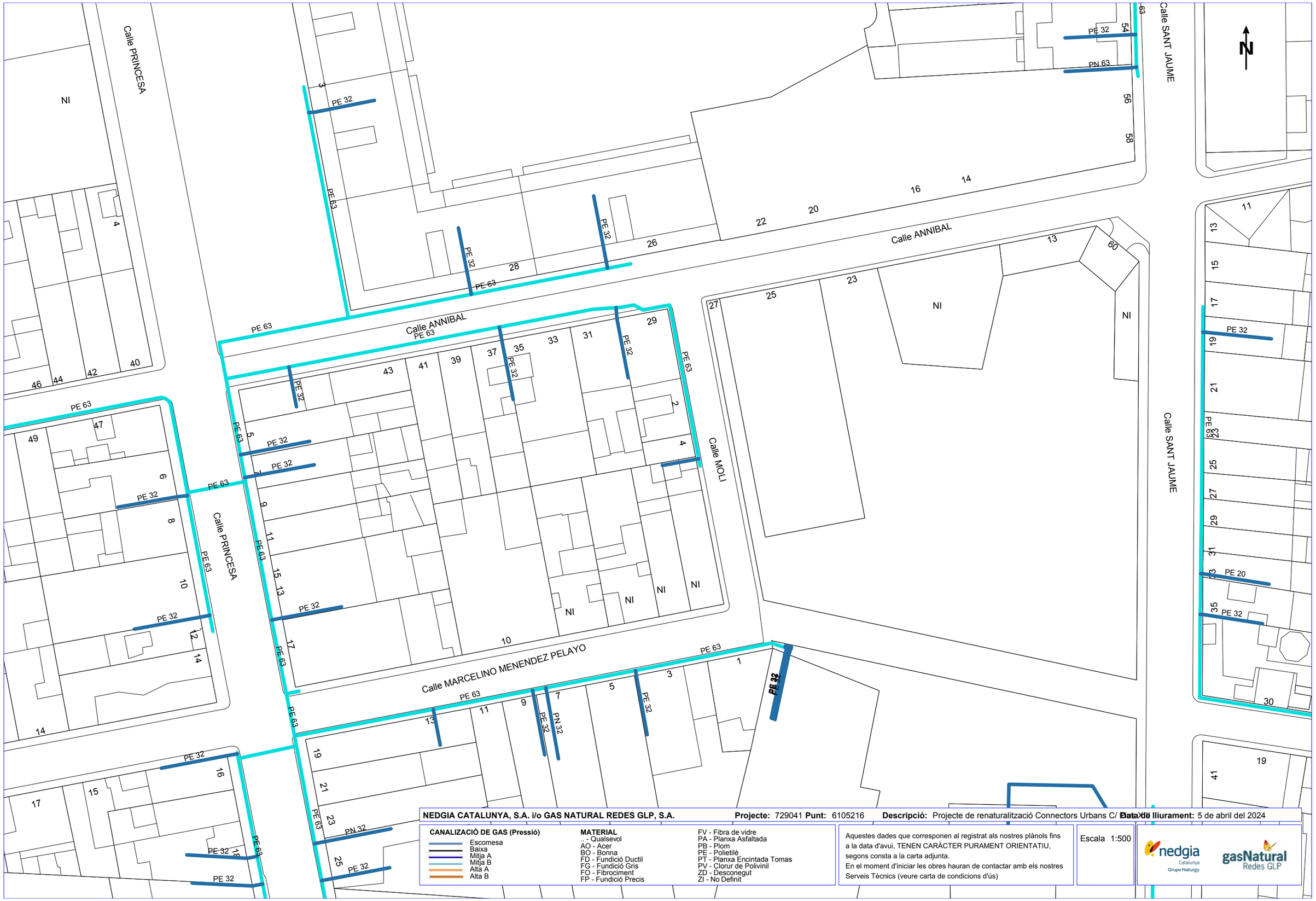

NEDGIA CATALUNYA, S.A. i/o GAS NATURAL REDES GLP, S.A. **Projecte:** 729041 **Punt:** 6105216 **Descripció:** Projecte de renaturalització Connectors Urbans C/ [illegible] **Data de lliurament:** 5 de abril del 2024

CANALIZACIÓ DE GAS (Pressió)
- Escomesa
- Baixa
- Mitja A
- Mitja B
- Alta A
- Alta B

MATERIAL
- .. - Qualsevol
- AO - Acer
- BO - Bonna
- FD - Fundició Ductil
- FG - Fundició Gris
- FO - Fibrociment
- FP - Fundició Precis
- FV - Fibra de vidre
- PA - Planxa Asfaltada
- PB - Plom
- PE - Polietilè
- PT - Planxa Encintada Tomas
- PV - Clorur de Polivinil
- ZD - Desconegut
- ZI - No Definit

Aquestes dades que corresponen al registrat als nostres plànols fins a la data d'avui, TENEN CARÀCTER PURAMENT ORIENTATIU, segons consta a la carta adjunta.
En el moment d'iniciar les obres hauran de contactar amb els nostres Serveis Tècnics (veure carta de condicions d'ús)

Escala 1:500

nedgia Catalunya Grupo Naturgy — gasNatural Redes GLP

Coordenades del centre del plànol ETRS89 UTM 31 X: 440403.249 Y: 4606342.365

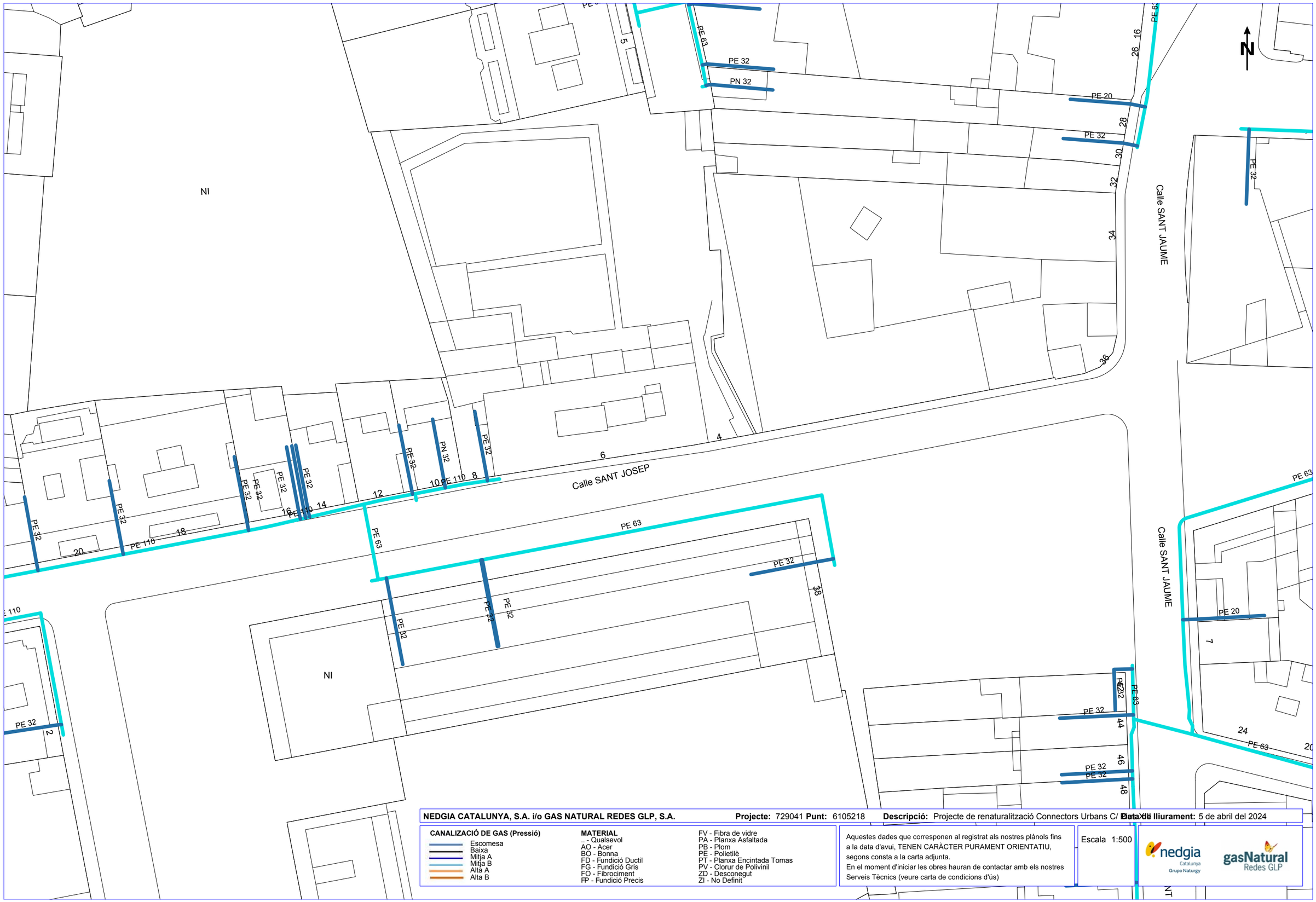
NI
NI
Calle SANT JOSEP
Calle SANT JAUME
Calle SANT JAUME
PE 63
PE 32
PN 32
PE 20
PE 110
5
6
4
8
10
12
14
16
18
20
2
26
28
30
32
34
36
38
44
46
48
7
24
PE 63
PE 32
PE 32
PE 32
PE 32
PE 32
PE 32
PN 32
PE 32
PE 110
PE 110
PE 110
PE 63
PE 63
PE 32
PE 32
PE 32
PE 32
PE 32
PE 32
PE 32
PE 32
PE 63
PE 63
PE 20
PE 63

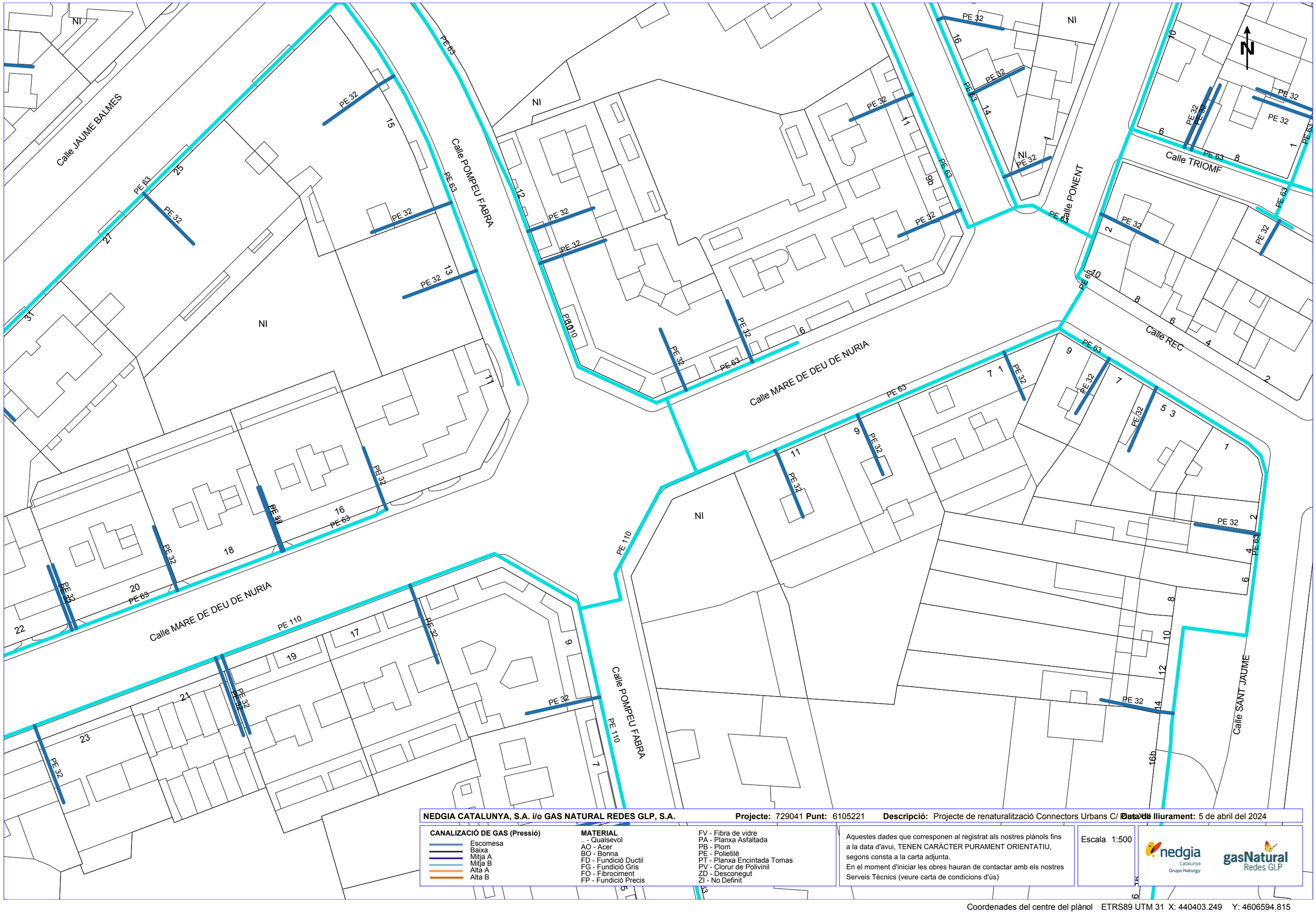

NEDGIA CATALUNYA, S.A. i/o GAS NATURAL REDES GLP, S.A. **Projecte:** 729041 **Punt:** 6105221 **Descripció:** Projecte de renaturalització Connectors Urbans C/ Plata XII **Data de lliurament:** 5 de abril del 2024

CANALIZACIÓ DE GAS (Pressió)
- Escomesa
- Baixa
- Mitja A
- Mitja B
- Alta A
- Alta B

MATERIAL
.. - Qualsevol
AO - Acer
BO - Bonna
FD - Fundició Ductil
FG - Fundició Gris
FO - Fibrociment
FP - Fundició Precis
FV - Fibra de vidre
PA - Planxa Asfaltada
PB - Plom
PE - Polietilè
PT - Planxa Encintada Tomas
PV - Clorur de Polivinil
ZD - Desconegut
ZI - No Definit

Aquestes dades que corresponen al registrat als nostres plànols fins a la data d'avui, TENEN CARÀCTER PURAMENT ORIENTATIU, segons consta a la carta adjunta.
En el moment d'iniciar les obres hauran de contactar amb els nostres Serveis Tècnics (veure carta de condicions d'ús)

Escala 1:500

nedgia Catalunya Grupo Naturgy

gasNatural Redes GLP

Coordenades del centre del plànol ETRS89 UTM 31 X: 440403.249 Y: 4606594.815

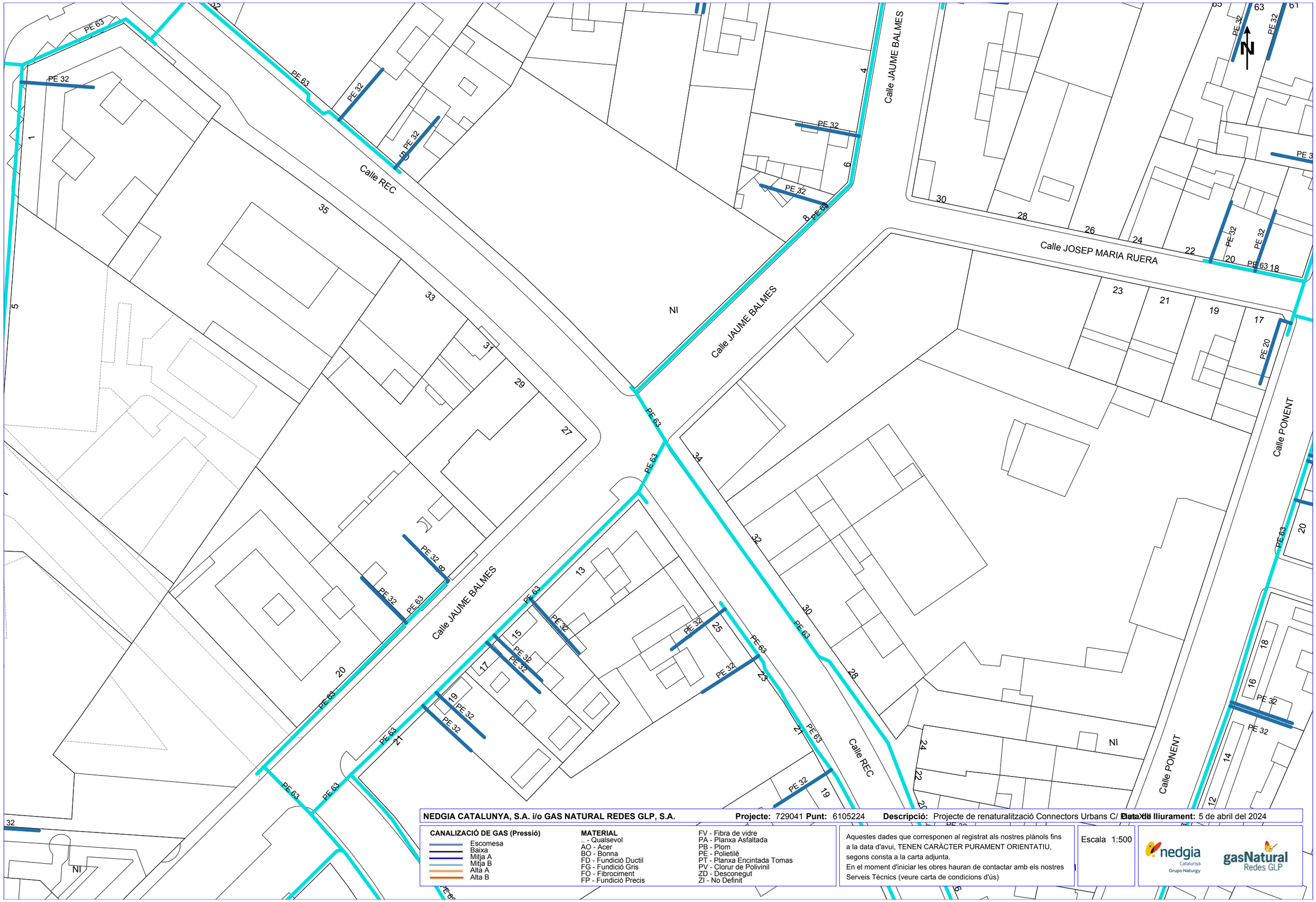

NEDGIA CATALUNYA, S.A. i/o GAS NATURAL REDES GLP, S.A. **Projecte:** 729041 **Punt:** 6105224 **Descripció:** Projecte de renaturalització Connectors Urbans C/ Rec **Data de lliurament:** 5 de abril del 2024

CANALIZACIÓ DE GAS (Pressió)
- Escomesa
- Baixa
- Mitja A
- Mitja B
- Alta A
- Alta B

MATERIAL
- .. - Qualsevol
- AO - Acer
- BO - Bonna
- FD - Fundició Ductil
- FG - Fundició Gris
- FO - Fibrociment
- FP - Fundició Precis
- FV - Fibra de vidre
- PA - Planxa Asfaltada
- PB - Plom
- PE - Polietilè
- PT - Planxa Encintada Tomas
- PV - Clorur de Polivinil
- ZD - Desconegut
- ZI - No Definit

Aquestes dades que corresponen al registrat als nostres plànols fins a la data d'avui, TENEN CARÀCTER PURAMENT ORIENTATIU, segons consta a la carta adjunta.
En el moment d'iniciar les obres hauran de contactar amb els nostres Serveis Tècnics (veure carta de condicions d'ús)

Escala 1:500

Coordenades del centre del plànol ETRS89 UTM 31 X: 440403.249 Y: 4606721.04

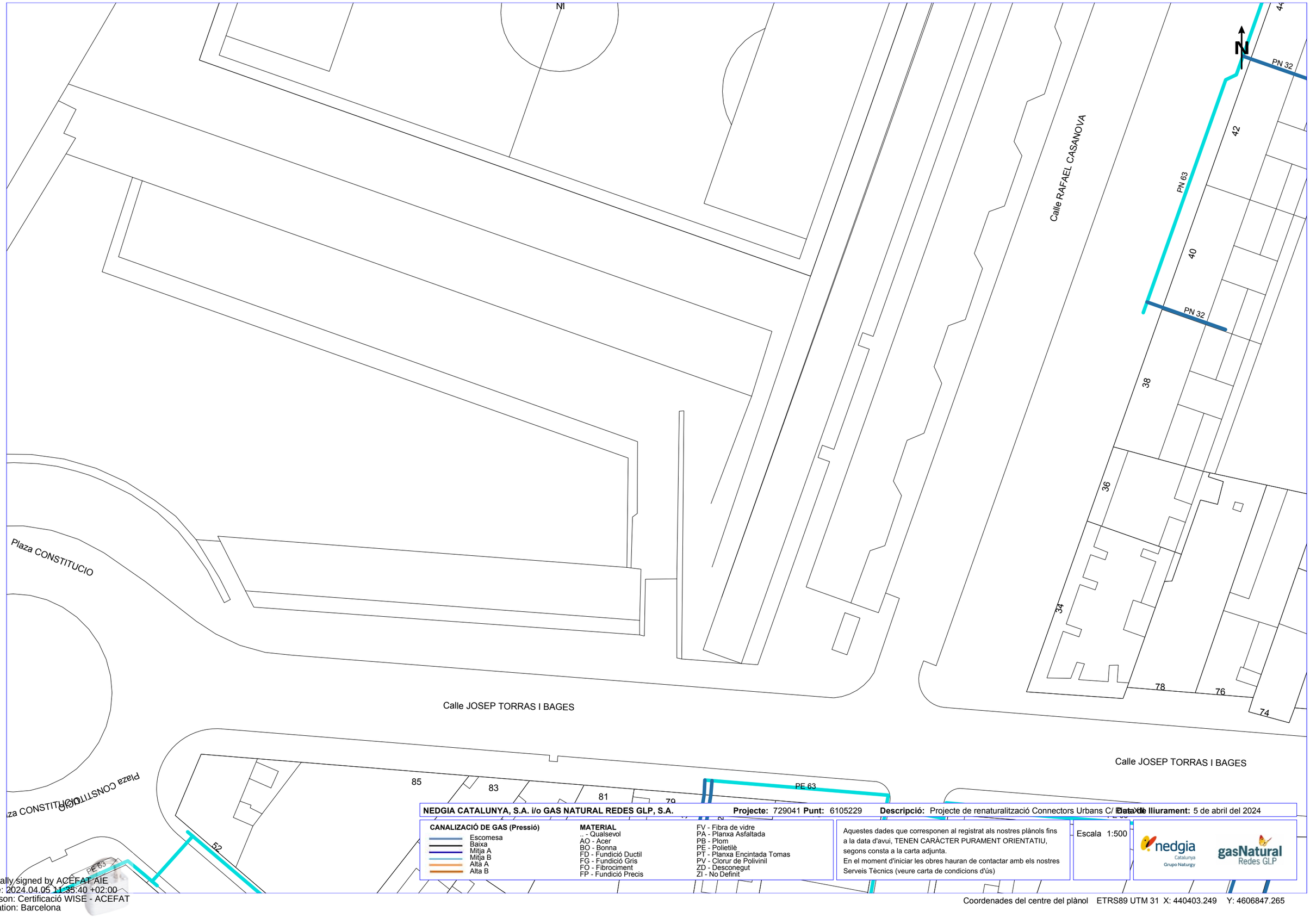

NEDGIA CATALUNYA, S.A. i/o GAS NATURAL REDES GLP, S.A. **Projecte:** 729041 **Punt:** 6105229 **Descripció:** Projecte de renaturalització Connectors Urbans C/ Pla **Data de lliurament:** 5 de abril del 2024

CANALIZACIÓ DE GAS (Pressió)

- Escomesa
- Baixa
- Mitja A
- Mitja B
- Alta A
- Alta B

MATERIAL

- .. - Qualsevol
- AO - Acer
- BO - Bonna
- FD - Fundició Ductil
- FG - Fundició Gris
- FO - Fibrociment
- FP - Fundició Precis
- FV - Fibra de vidre
- PA - Planxa Asfaltada
- PB - Plom
- PE - Polietilè
- PT - Planxa Encintada Tomas
- PV - Clorur de Polivinil
- ZD - Desconegut
- ZI - No Definit

Aquestes dades que corresponen al registrat als nostres plànols fins a la data d'avui, TENEN CARÀCTER PURAMENT ORIENTATIU, segons consta a la carta adjunta.
En el moment d'iniciar les obres hauran de contactar amb els nostres Serveis Tècnics (veure carta de condicions d'ús)

Escala 1:500

nedgia Catalunya Grupo Naturgy — gasNatural Redes GLP

Coordenades del centre del plànol ETRS89 UTM 31 X: 440403.249 Y: 4606847.265

Digitally signed by ACEFAT AIE
Date: 2024.04.05 11:35:40 +02:00
Reason: Certificació WISE - ACEFAT
Location: Barcelona

TELECOS – ONO

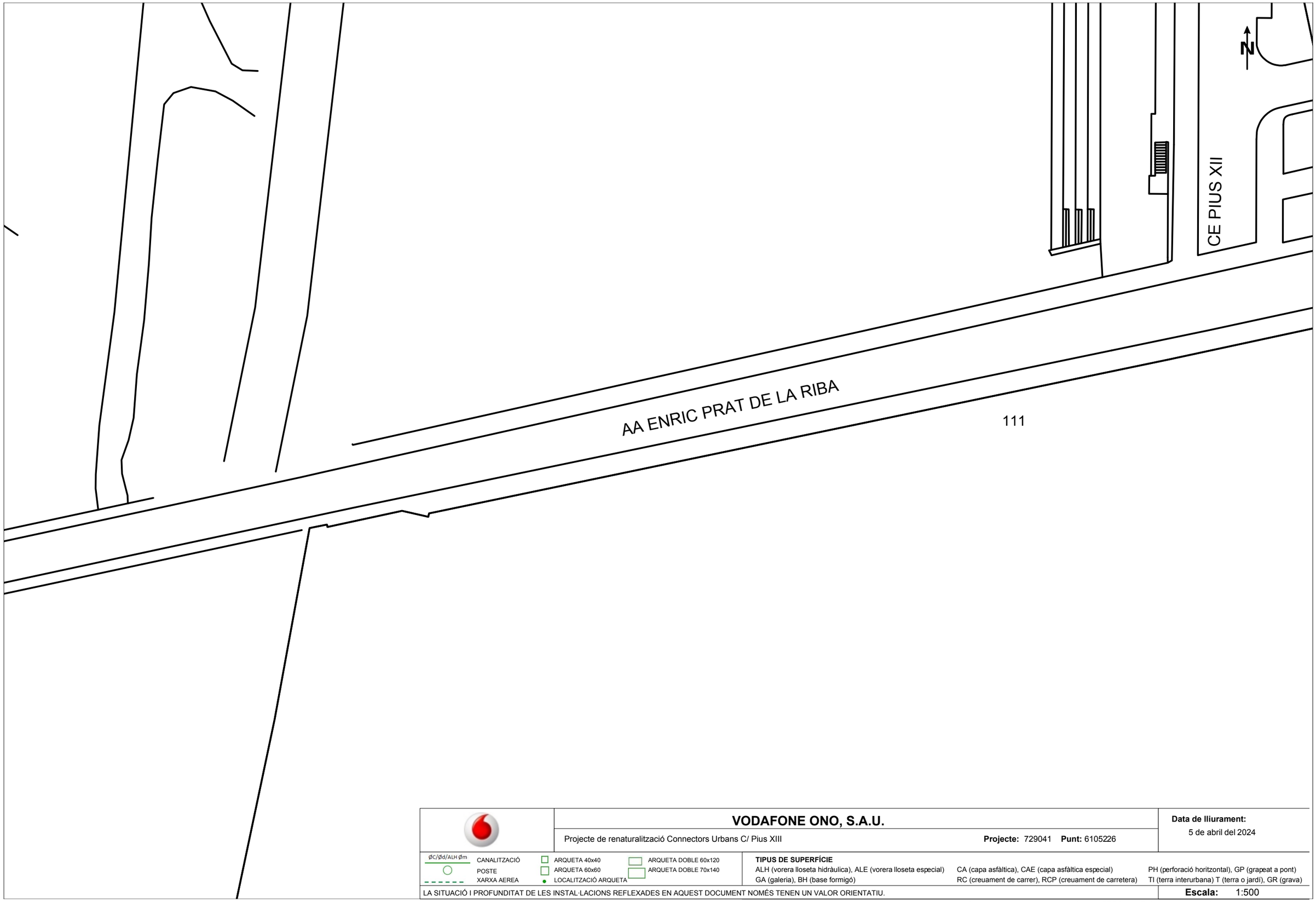

VODAFONE ONO, S.A.U.

Projecte de renaturalització Connectors Urbans C/ Pius XIII

Projecte: 729041 **Punt:** 6105226

Data de lliurament:
5 de abril del 2024

ØC/Ød/ALH Øm CANALITZACIÓ
POSTE
XARXA AEREA
ARQUETA 40x40
ARQUETA 60x60
LOCALITZACIÓ ARQUETA
ARQUETA DOBLE 60x120
ARQUETA DOBLE 70x140

TIPUS DE SUPERFÍCIE
ALH (vorera lloseta hidràulica), ALE (vorera lloseta especial) CA (capa asfàltica), CAE (capa asfàltica especial) PH (perforació horitzontal), GP (grapeat a pont)
GA (galeria), BH (base formigó) RC (creuament de carrer), RCP (creuament de carretera) TI (terra interurbana) T (terra o jardí), GR (grava)

LA SITUACIÓ I PROFUNDITAT DE LES INSTAL·LACIONS REFLEXADES EN AQUEST DOCUMENT NOMÉS TENEN UN VALOR ORIENTATIU.

Escala: 1:500

Coordenades del centre del plànol ETRS89 UTM 31 X: 440046.249 Y: 4605837.465

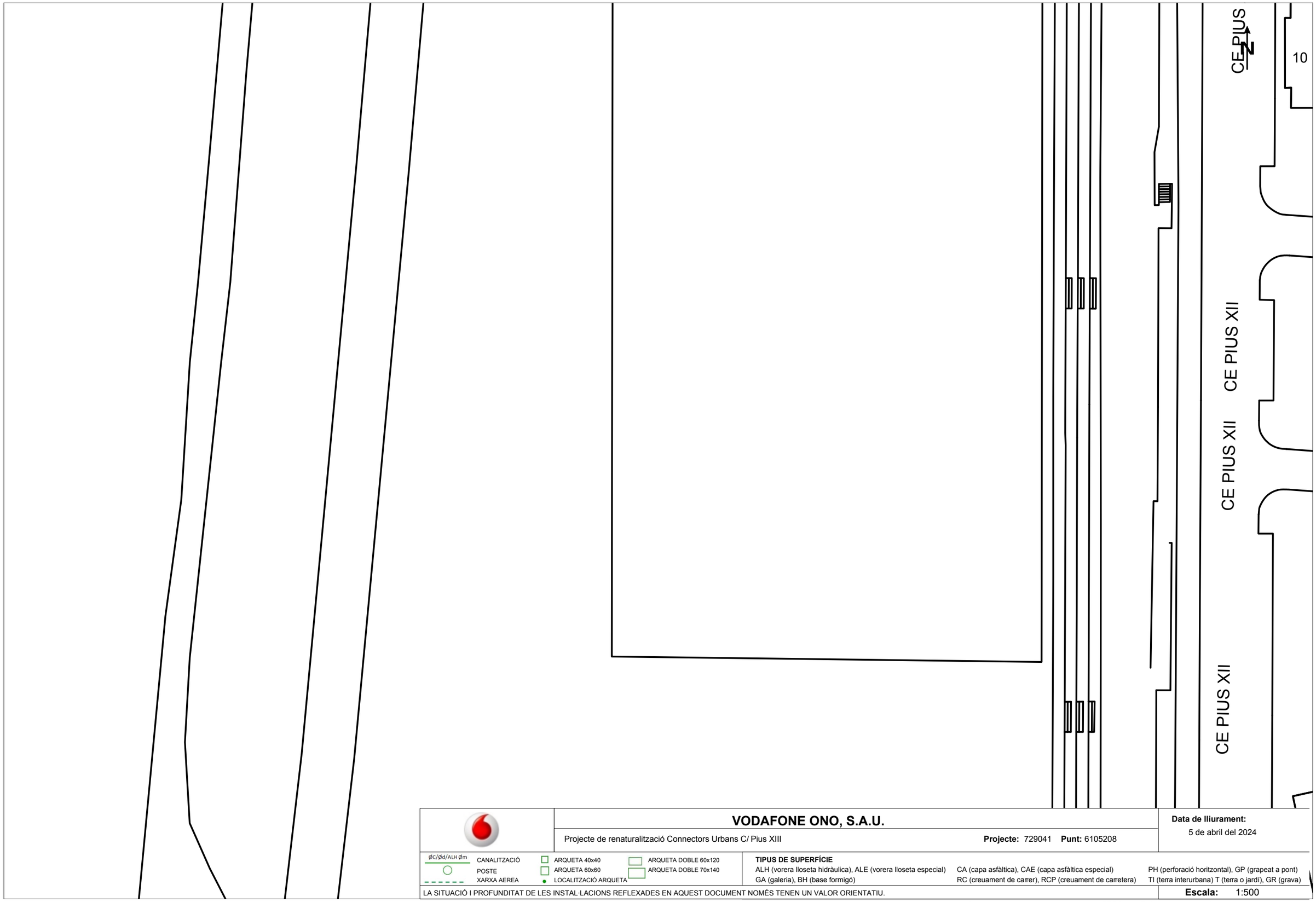

VODAFONE ONO, S.A.U.

Projecte de renaturalització Connectors Urbans C/ Pius XIII

Projecte: 729041 **Punt:** 6105208

Data de lliurament:
5 de abril del 2024

ØC/Ød/ALH Øm CANALITZACIÓ
POSTE
XARXA AEREA
ARQUETA 40x40
ARQUETA 60x60
LOCALITZACIÓ ARQUETA
ARQUETA DOBLE 60x120
ARQUETA DOBLE 70x140

TIPUS DE SUPERFÍCIE
ALH (vorera lloseta hidràulica), ALE (vorera lloseta especial) CA (capa asfàltica), CAE (capa asfàltica especial) PH (perforació horitzontal), GP (grapeat a pont)
GA (galeria), BH (base formigó) RC (creuament de carrer), RCP (creuament de carretera) TI (terra interurbana) T (terra o jardí), GR (grava)

LA SITUACIÓ I PROFUNDITAT DE LES INSTAL·LACIONS REFLEXADES EN AQUEST DOCUMENT NOMÉS TENEN UN VALOR ORIENTATIU.

Escala: 1:500

Coordenades del centre del plànol ETRS89 UTM 31 X: 440046.249 Y: 4605963.69



VODAFONE ONO, S.A.U.

Projecte de renaturalització Connectors Urbans C/ Pius XIII

Projecte: 729041 **Punt:** 6105210

Data de lliurament:
5 de abril del 2024

ØC/Ød/ALH Øm CANALITZACIÓ
POSTE
XARXA AEREA
ARQUETA 40x40
ARQUETA 60x60
LOCALITZACIÓ ARQUETA
ARQUETA DOBLE 60x120
ARQUETA DOBLE 70x140

TIPUS DE SUPERFÍCIE
ALH (vorera lloseta hidràulica), ALE (vorera lloseta especial) CA (capa asfàltica), CAE (capa asfàltica especial) PH (perforació horitzontal), GP (grapeat a pont)
GA (galeria), BH (base formigó) RC (creuament de carrer), RCP (creuament de carretera) TI (terra interurbana) T (terra o jardí), GR (grava)

LA SITUACIÓ I PROFUNDITAT DE LES INSTAL·LACIONS REFLEXADES EN AQUEST DOCUMENT NOMÉS TENEN UN VALOR ORIENTATIU.

Escala: 1:500

Coordenades del centre del plànol ETRS89 UTM 31 X: 440046.249 Y: 4606089.915

N

CE PIUS XII

VODAFONE ONO, S.A.U.

Projecte de renaturalització Connectors Urbans C/ Pius XIII **Projecte:** 729041 **Punt:** 6105211

Data de lliurament:
5 de abril del 2024

ØC/Ød/ALH Øm CANALITZACIÓ
POSTE
XARXA AEREA
ARQUETA 40x40
ARQUETA 60x60
LOCALITZACIÓ ARQUETA
ARQUETA DOBLE 60x120
ARQUETA DOBLE 70x140

TIPUS DE SUPERFÍCIE
ALH (vorera lloseta hidràulica), ALE (vorera lloseta especial) CA (capa asfàltica), CAE (capa asfàltica especial) PH (perforació horitzontal), GP (grapeat a pont)
GA (galeria), BH (base formigó) RC (creuament de carrer), RCP (creuament de carretera) TI (terra interurbana) T (terra o jardí), GR (grava)

LA SITUACIÓ I PROFUNDITAT DE LES INSTAL·LACIONS REFLEXADES EN AQUEST DOCUMENT NOMÉS TENEN UN VALOR ORIENTATIU.

Escala: 1:500

Coordenades del centre del plànol ETRS89 UTM 31 X: 440046.249 Y: 4606216.14

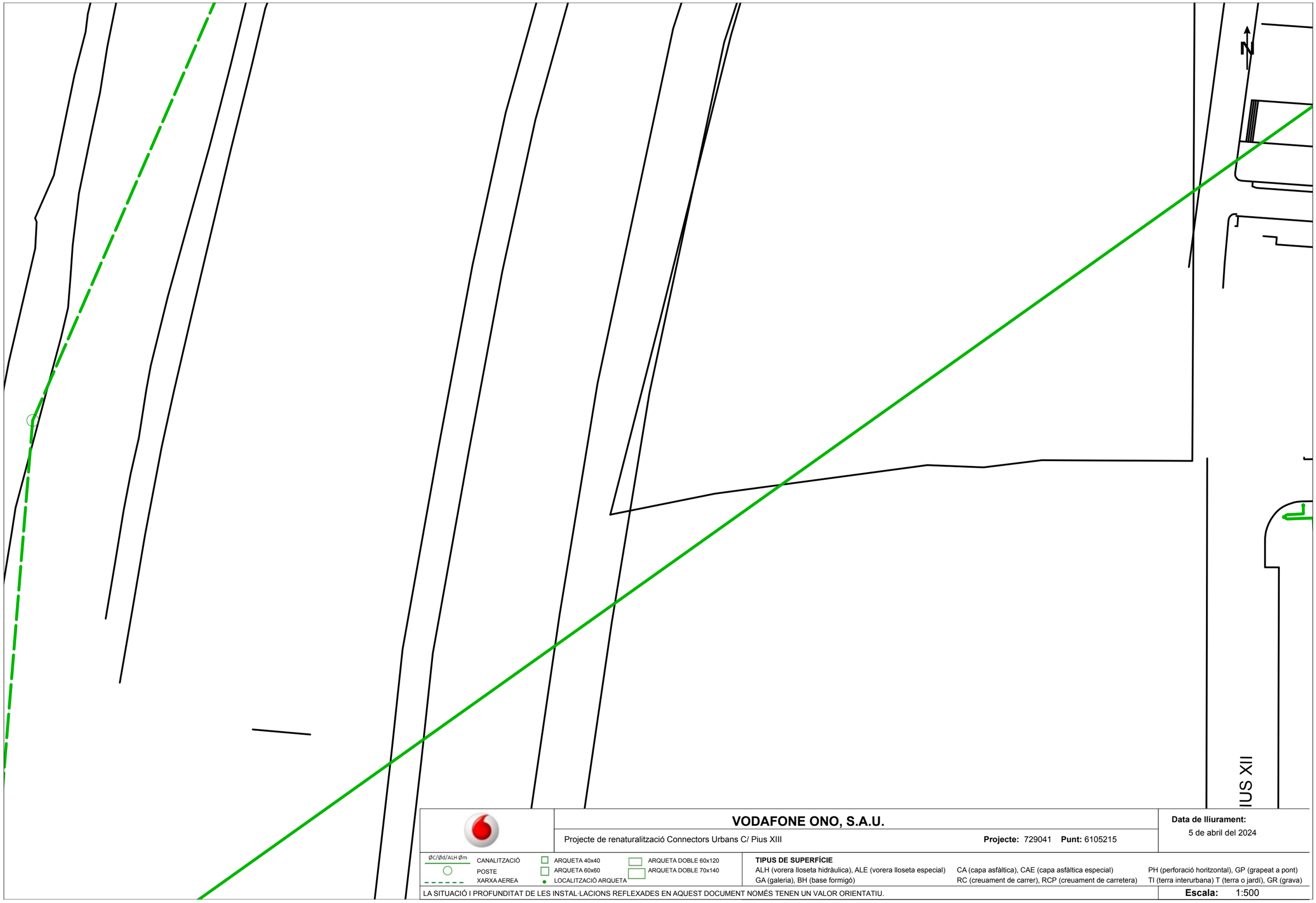

VODAFONE ONO, S.A.U.

Projecte de renaturalització Connectors Urbans C/ Pius XIII

Projecte: 729041 **Punt:** 6105215

Data de lliurament:
5 de abril del 2024

ØC/Ød/ALH Øm CANALITZACIÓ
POSTE
XARXA AEREA
ARQUETA 40x40
ARQUETA 60x60
LOCALITZACIÓ ARQUETA
ARQUETA DOBLE 60x120
ARQUETA DOBLE 70x140

TIPUS DE SUPERFÍCIE
ALH (vorera lloseta hidràulica), ALE (vorera lloseta especial)
GA (galeria), BH (base formigó)
CA (capa asfàltica), CAE (capa asfàltica especial)
RC (creuament de carrer), RCP (creuament de carretera)
PH (perforació horitzontal), GP (grapeat a pont)
TI (terra interurbana) T (terra o jardí), GR (grava)

LA SITUACIÓ I PROFUNDITAT DE LES INSTAL·LACIONS REFLEXADES EN AQUEST DOCUMENT NOMÉS TENEN UN VALOR ORIENTATIU.

Escala: 1:500

Coordenades del centre del plànol ETRS89 UTM 31 X: 440046.249 Y: 4606342.365



VODAFONE ONO, S.A.U.

Projecte de renaturalització Connectors Urbans C/ Pius XIII **Projecte:** 729041 **Punt:** 6105217

Data de lliurament: 5 de abril del 2024

ØC/Ød/ALH Øm CANALITZACIÓ · POSTE · XARXA AEREA

ARQUETA 40x40 · ARQUETA 60x60 · LOCALITZACIÓ ARQUETA · ARQUETA DOBLE 60x120 · ARQUETA DOBLE 70x140

TIPUS DE SUPERFÍCIE

ALH (vorera lloseta hidràulica), ALE (vorera lloseta especial) CA (capa asfàltica), CAE (capa asfàltica especial) PH (perforació horitzontal), GP (grapeat a pont)

GA (galeria), BH (base formigó) RC (creuament de carrer), RCP (creuament de carretera) TI (terra interurbana) T (terra o jardí), GR (grava)

LA SITUACIÓ I PROFUNDITAT DE LES INSTAL·LACIONS REFLEXADES EN AQUEST DOCUMENT NOMÉS TENEN UN VALOR ORIENTATIU.

Escala: 1:500

Coordenades del centre del plànol ETRS89 UTM 31 X: 440046.249 Y: 4606468.59



VODAFONE ONO, S.A.U.

Projecte de renaturalització Connectors Urbans C/ Pius XIII

Projecte: 729041 **Punt:** 6105220

Data de lliurament:
5 de abril del 2024

ØC/Ød/ALH Øm
CANALITZACIÓ
POSTE
XARXA AEREA
ARQUETA 40x40
ARQUETA 60x60
LOCALITZACIÓ ARQUETA
ARQUETA DOBLE 60x120
ARQUETA DOBLE 70x140

TIPUS DE SUPERFÍCIE
ALH (vorera lloseta hidràulica), ALE (vorera lloseta especial) CA (capa asfàltica), CAE (capa asfàltica especial) PH (perforació horitzontal), GP (grapeat a pont)
GA (galeria), BH (base formigó) RC (creuament de carrer), RCP (creuament de carretera) TI (terra interurbana) T (terra o jardí), GR (grava)

LA SITUACIÓ I PROFUNDITAT DE LES INSTAL·LACIONS REFLEXADES EN AQUEST DOCUMENT NOMÉS TENEN UN VALOR ORIENTATIU.

Escala: 1:500

Coordenades del centre del plànol ETRS89 UTM 31 X: 440046.249 Y: 4606594.815

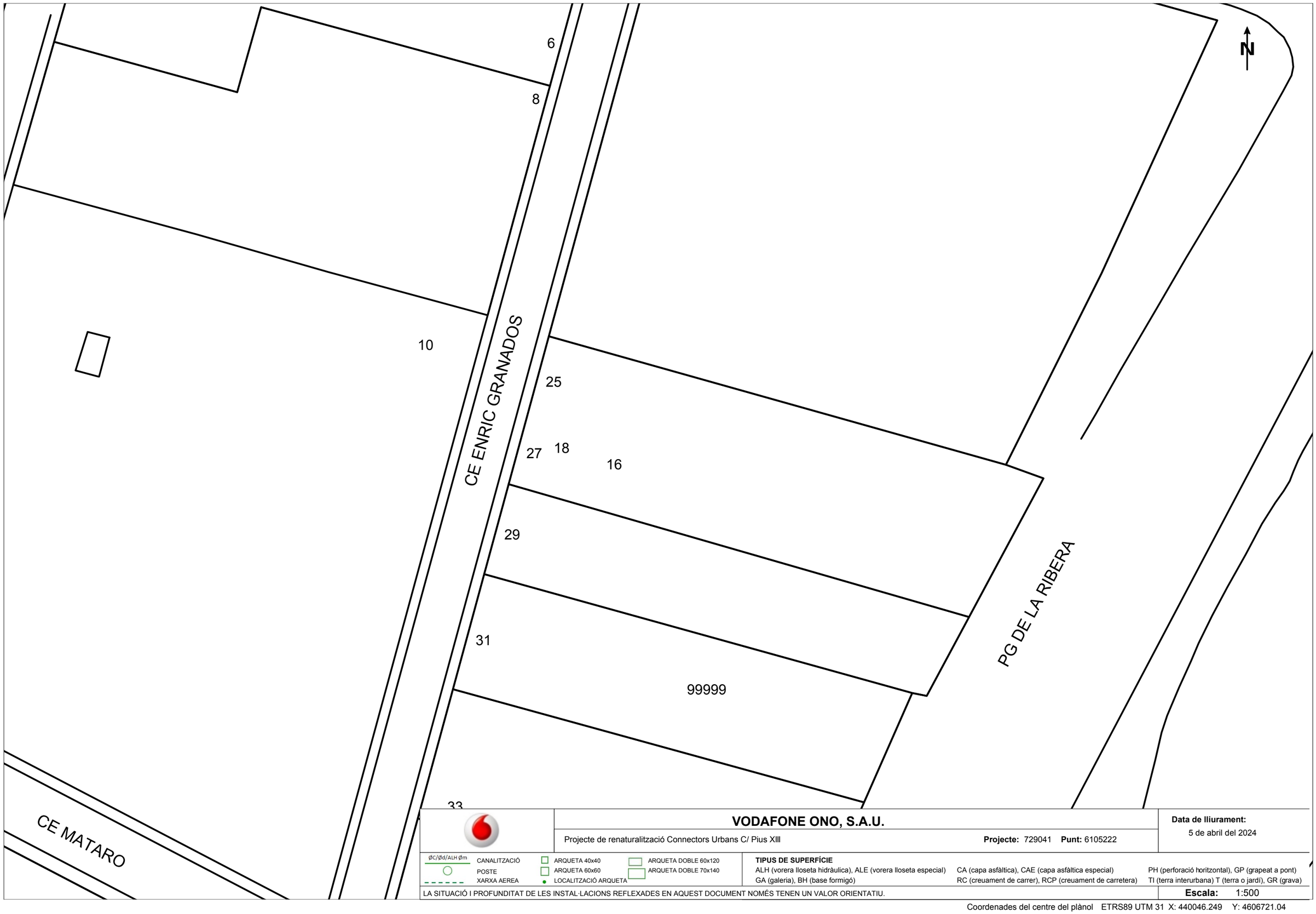

VODAFONE ONO, S.A.U.

Projecte de renaturalització Connectors Urbans C/ Pius XIII **Projecte:** 729041 **Punt:** 6105222

Data de lliurament: 5 de abril del 2024

ØC/Ød/ALH Øm CANALITZACIÓ
POSTE
XARXA AEREA
ARQUETA 40x40
ARQUETA 60x60
LOCALITZACIÓ ARQUETA
ARQUETA DOBLE 60x120
ARQUETA DOBLE 70x140

TIPUS DE SUPERFÍCIE
ALH (vorera lloseta hidràulica), ALE (vorera lloseta especial) CA (capa asfàltica), CAE (capa asfàltica especial) PH (perforació horitzontal), GP (grapeat a pont)
GA (galeria), BH (base formigó) RC (creuament de carrer), RCP (creuament de carretera) TI (terra interurbana) T (terra o jardí), GR (grava)

LA SITUACIÓ I PROFUNDITAT DE LES INSTAL·LACIONS REFLEXADES EN AQUEST DOCUMENT NOMÉS TENEN UN VALOR ORIENTATIU.

Escala: 1:500

Coordenades del centre del plànol ETRS89 UTM 31 X: 440046.249 Y: 4606721.04

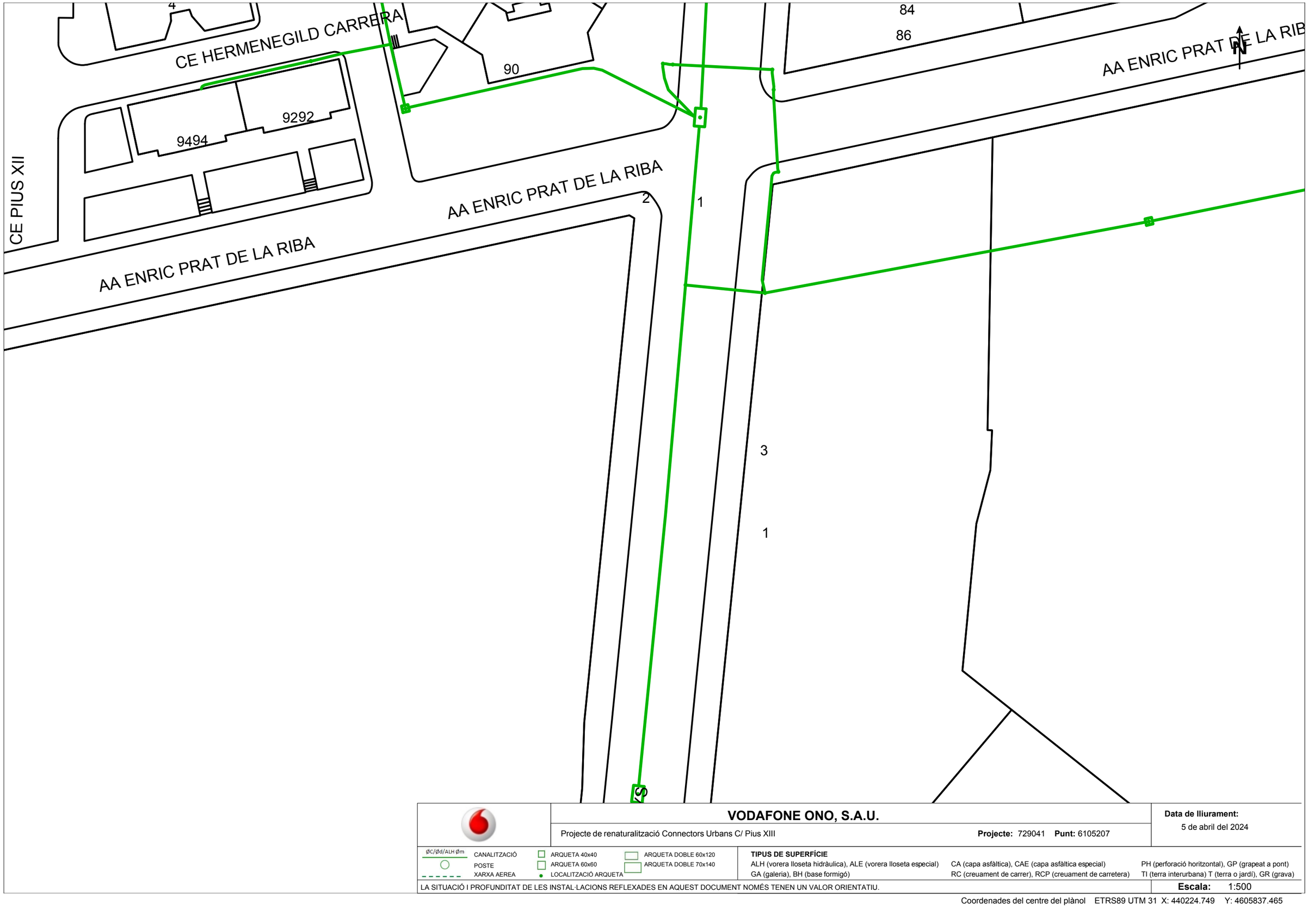

VODAFONE ONO, S.A.U.

Projecte de renaturalització Connectors Urbans C/ Pius XIII

Projecte: 729041 **Punt:** 6105207

Data de lliurament:
5 de abril del 2024

ØC/Ød/ALH Øm CANALITZACIÓ
POSTE
XARXA AEREA
ARQUETA 40x40
ARQUETA 60x60
LOCALITZACIÓ ARQUETA
ARQUETA DOBLE 60x120
ARQUETA DOBLE 70x140

TIPUS DE SUPERFÍCIE
ALH (vorera lloseta hidràulica), ALE (vorera lloseta especial), CA (capa asfàltica), CAE (capa asfàltica especial), PH (perforació horitzontal), GP (grapeat a pont)
GA (galeria), BH (base formigó), RC (creuament de carrer), RCP (creuament de carretera), TI (terra interurbana) T (terra o jardí), GR (grava)

LA SITUACIÓ I PROFUNDITAT DE LES INSTAL·LACIONS REFLEXADES EN AQUEST DOCUMENT NOMÉS TENEN UN VALOR ORIENTATIU.

Escala: 1:500

Coordenades del centre del plànol ETRS89 UTM 31 X: 440224.749 Y: 4605837.465

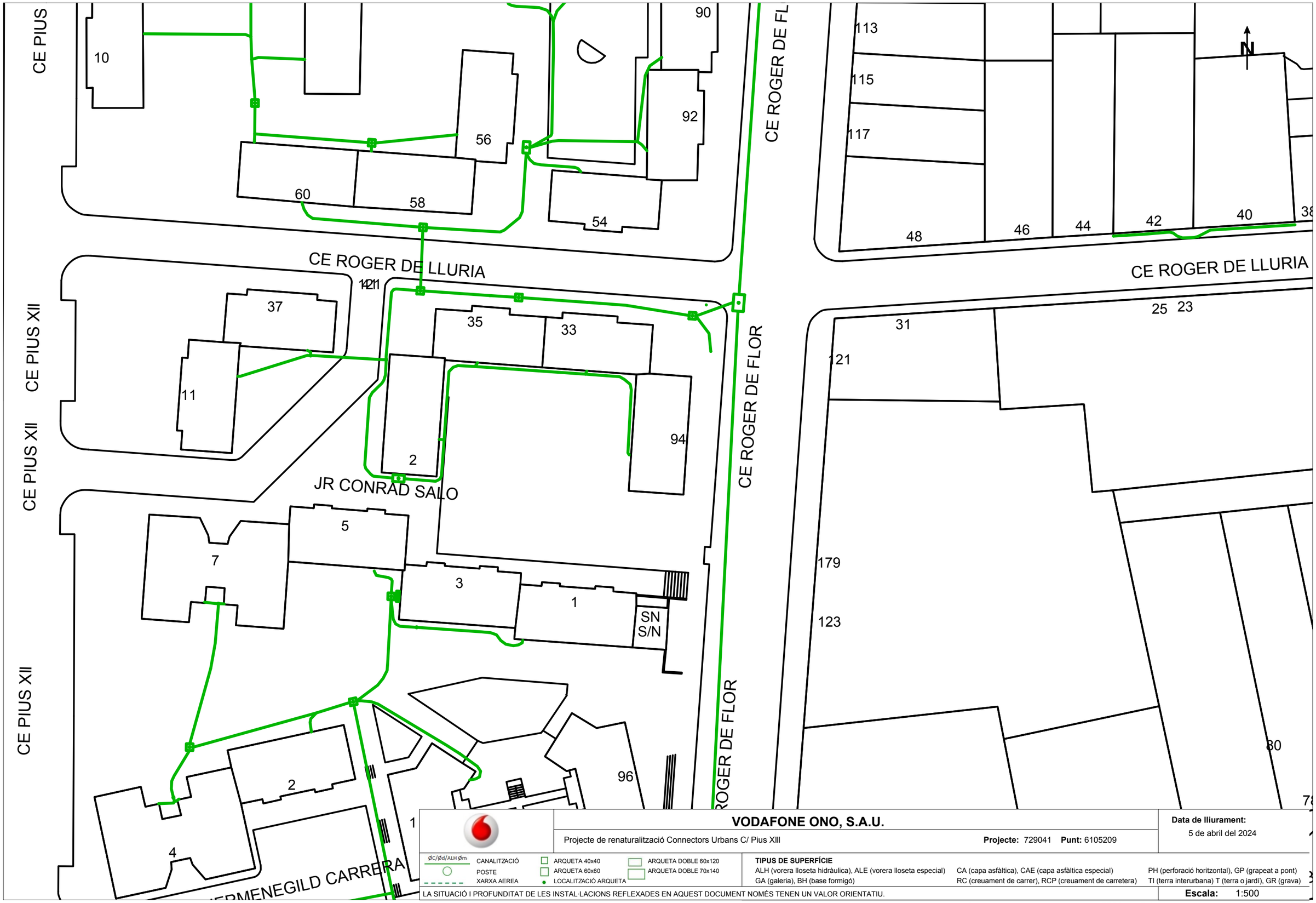

VODAFONE ONO, S.A.U.

Projecte de renaturalització Connectors Urbans C/ Pius XIII

Projecte: 729041 **Punt:** 6105209

Data de lliurament: 5 de abril del 2024

ØC/Ød/ALH Øm — CANALITZACIÓ; POSTE; XARXA AEREA; ARQUETA 40x40; ARQUETA 60x60; LOCALITZACIÓ ARQUETA; ARQUETA DOBLE 60x120; ARQUETA DOBLE 70x140

TIPUS DE SUPERFÍCIE

ALH (vorera lloseta hidràulica), ALE (vorera lloseta especial)
GA (galeria), BH (base formigó)
CA (capa asfàltica), CAE (capa asfàltica especial)
RC (creuament de carrer), RCP (creuament de carretera)
PH (perforació horitzontal), GP (grapeat a pont)
TI (terra interurbana) T (terra o jardí), GR (grava)

LA SITUACIÓ I PROFUNDITAT DE LES INSTAL·LACIONS REFLEXADES EN AQUEST DOCUMENT NOMÉS TENEN UN VALOR ORIENTATIU.

Escala: 1:500

Coordenades del centre del plànol ETRS89 UTM 31 X: 440224.749 Y: 4605963.69

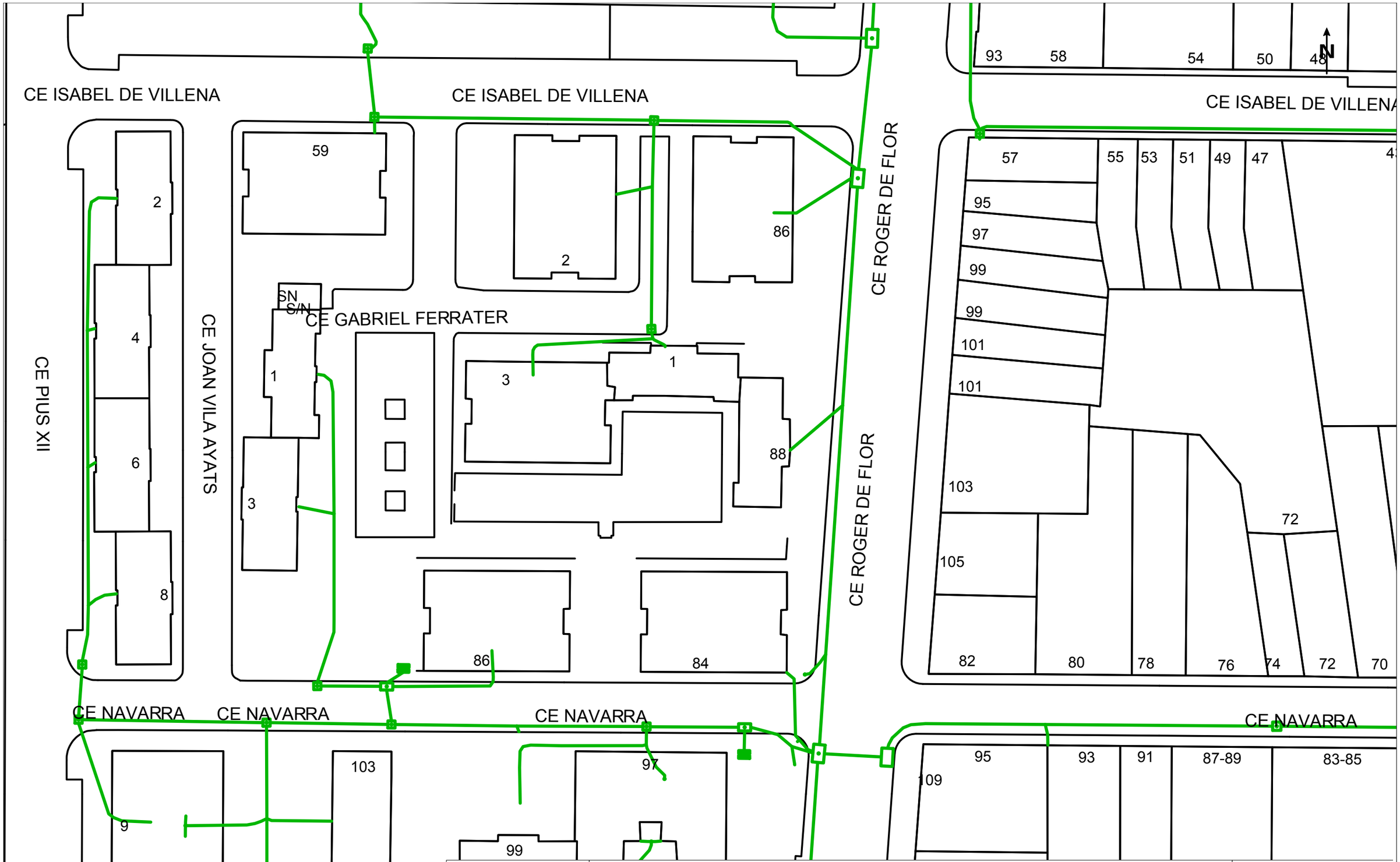

VODAFONE ONO, S.A.U.

Projecte de renaturalització Connectors Urbans C/ Pius XIII

Projecte: 729041 **Punt:** 6105228

Data de lliurament:
5 de abril del 2024

ØC/Ød/ALH Øm	CANALITZACIÓ	ARQUETA 40x40	ARQUETA DOBLE 60x120
	POSTE	ARQUETA 60x60	ARQUETA DOBLE 70x140
	XARXA AEREA	LOCALITZACIÓ ARQUETA	

TIPUS DE SUPERFÍCIE
ALH (vorera lloseta hidràulica), ALE (vorera lloseta especial)
GA (galeria), BH (base formigó)
CA (capa asfàltica), CAE (capa asfàltica especial)
RC (creuament de carrer), RCP (creuament de carretera)
PH (perforació horitzontal), GP (grapeat a pont)
TI (terra interurbana) T (terra o jardí), GR (grava)

LA SITUACIÓ I PROFUNDITAT DE LES INSTAL·LACIONS REFLEXADES EN AQUEST DOCUMENT NOMÉS TENEN UN VALOR ORIENTATIU.

Escala: 1:500

Coordenades del centre del plànol ETRS89 UTM 31 X: 440224.749 Y: 4606089.915



VODAFONE ONO, S.A.U.

Projecte de renaturalització Connectors Urbans C/ Pius XIII

Projecte: 729041 **Punt:** 6105212

Data de lliurament:
5 de abril del 2024

ØC/Ød/ALH Øm CANALITZACIÓ
POSTE
XARXA AEREA
ARQUETA 40x40
ARQUETA 60x60
LOCALITZACIÓ ARQUETA
ARQUETA DOBLE 60x120
ARQUETA DOBLE 70x140

TIPUS DE SUPERFÍCIE
ALH (vorera lloseta hidràulica), ALE (vorera lloseta especial) CA (capa asfàltica), CAE (capa asfàltica especial) PH (perforació horitzontal), GP (grapeat a pont)
GA (galeria), BH (base formigó) RC (creuament de carrer), RCP (creuament de carretera) TI (terra interurbana) T (terra o jardí), GR (grava)

LA SITUACIÓ I PROFUNDITAT DE LES INSTAL·LACIONS REFLEXADES EN AQUEST DOCUMENT NOMÉS TENEN UN VALOR ORIENTATIU.

Escala: 1:500

Coordenades del centre del plànol ETRS89 UTM 31 X: 440224.749 Y: 4606216.14

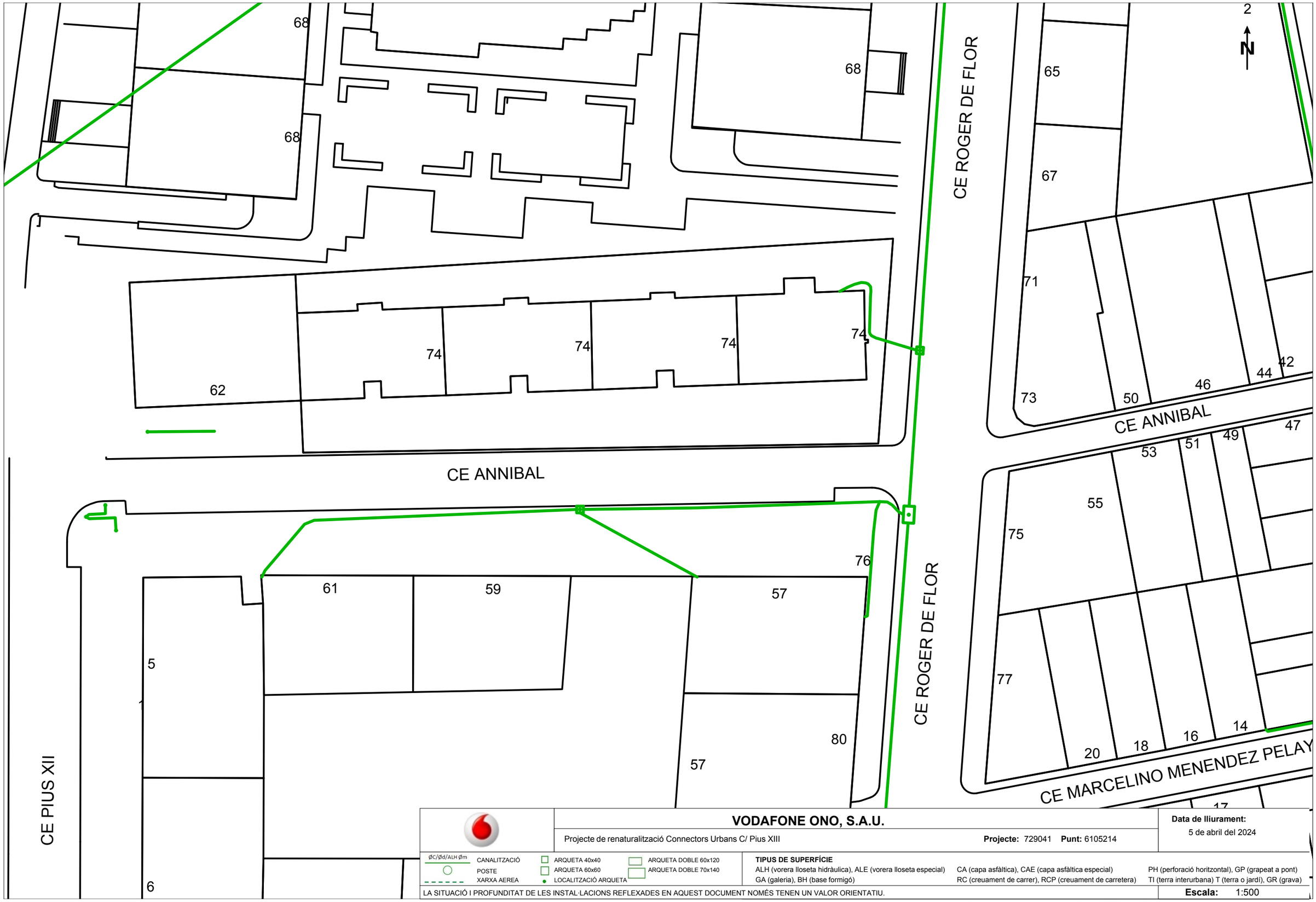

VODAFONE ONO, S.A.U.

Projecte de renaturalització Connectors Urbans C/ Pius XIII — **Projecte:** 729041 **Punt:** 6105214

Data de lliurament: 5 de abril del 2024

ØC/Ød/ALH Øm CANALITZACIÓ · POSTE · XARXA AEREA

ARQUETA 40x40 · ARQUETA 60x60 · LOCALITZACIÓ ARQUETA · ARQUETA DOBLE 60x120 · ARQUETA DOBLE 70x140

TIPUS DE SUPERFÍCIE

ALH (vorera lloseta hidràulica), ALE (vorera lloseta especial) · CA (capa asfàltica), CAE (capa asfàltica especial) · PH (perforació horitzontal), GP (grapeat a pont)

GA (galeria), BH (base formigó) · RC (creuament de carrer), RCP (creuament de carretera) · TI (terra interurbana) T (terra o jardí), GR (grava)

LA SITUACIÓ I PROFUNDITAT DE LES INSTAL·LACIONS REFLEXADES EN AQUEST DOCUMENT NOMÉS TENEN UN VALOR ORIENTATIU.

Escala: 1:500

Coordenades del centre del plànol ETRS89 UTM 31 X: 440224.749 Y: 4606342.365

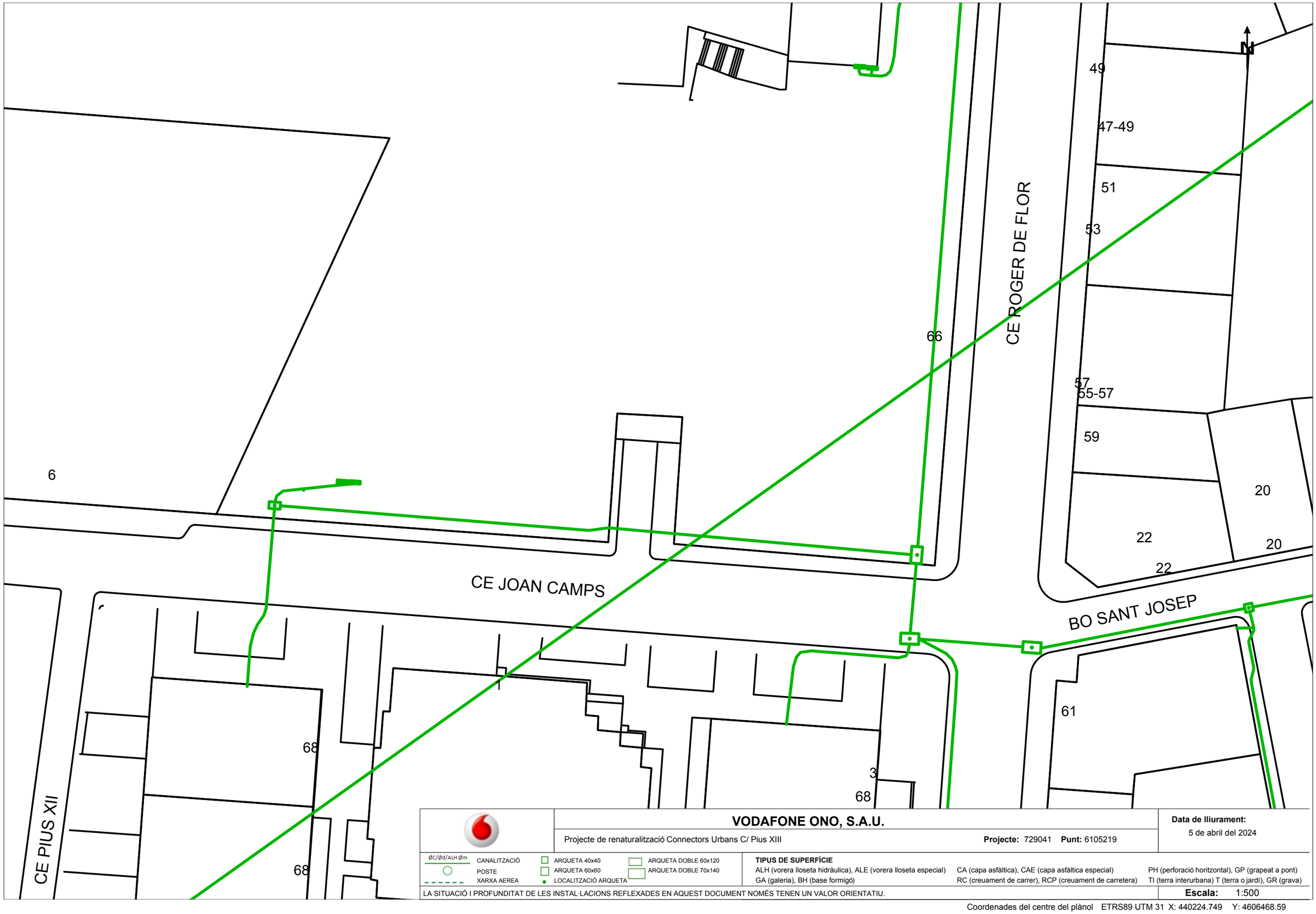

VODAFONE ONO, S.A.U.

Projecte de renaturalització Connectors Urbans C/ Pius XIII **Projecte:** 729041 **Punt:** 6105219

Data de lliurament: 5 de abril del 2024

ØC/Ød/ALH Øm CANALITZACIÓ
POSTE
XARXA AEREA
ARQUETA 40x40
ARQUETA 60x60
LOCALITZACIÓ ARQUETA
ARQUETA DOBLE 60x120
ARQUETA DOBLE 70x140

TIPUS DE SUPERFÍCIE
ALH (vorera lloseta hidràulica), ALE (vorera lloseta especial), CA (capa asfàltica), CAE (capa asfàltica especial), PH (perforació horitzontal), GP (grapeat a pont)
GA (galeria), BH (base formigó), RC (creuament de carrer), RCP (creuament de carretera), TI (terra interurbana) T (terra o jardí), GR (grava)

LA SITUACIÓ I PROFUNDITAT DE LES INSTAL·LACIONS REFLEXADES EN AQUEST DOCUMENT NOMÉS TENEN UN VALOR ORIENTATIU.

Escala: 1:500

Coordenades del centre del plànol ETRS89 UTM 31 X: 440224.749 Y: 4606468.59



VODAFONE ONO, S.A.U.

Projecte de renaturalització Connectors Urbans C/ Pius XIII **Projecte:** 729041 **Punt:** 6105227

Data de lliurament: 5 de abril del 2024

ØC/Ød/ALH Øm CANALITZACIÓ
POSTE
XARXA AEREA
ARQUETA 40x40
ARQUETA 60x60
LOCALITZACIÓ ARQUETA
ARQUETA DOBLE 60x120
ARQUETA DOBLE 70x140

TIPUS DE SUPERFÍCIE
ALH (vorera lloseta hidràulica), ALE (vorera lloseta especial) CA (capa asfàltica), CAE (capa asfàltica especial) PH (perforació horitzontal), GP (grapeat a pont)
GA (galeria), BH (base formigó) RC (creuament de carrer), RCP (creuament de carretera) TI (terra interurbana) T (terra o jardí), GR (grava)

LA SITUACIÓ I PROFUNDITAT DE LES INSTAL·LACIONS REFLEXADES EN AQUEST DOCUMENT NOMÉS TENEN UN VALOR ORIENTATIU.

Escala: 1:500

Coordenades del centre del plànol ETRS89 UTM 31 X: 440224.749 Y: 4606594.815

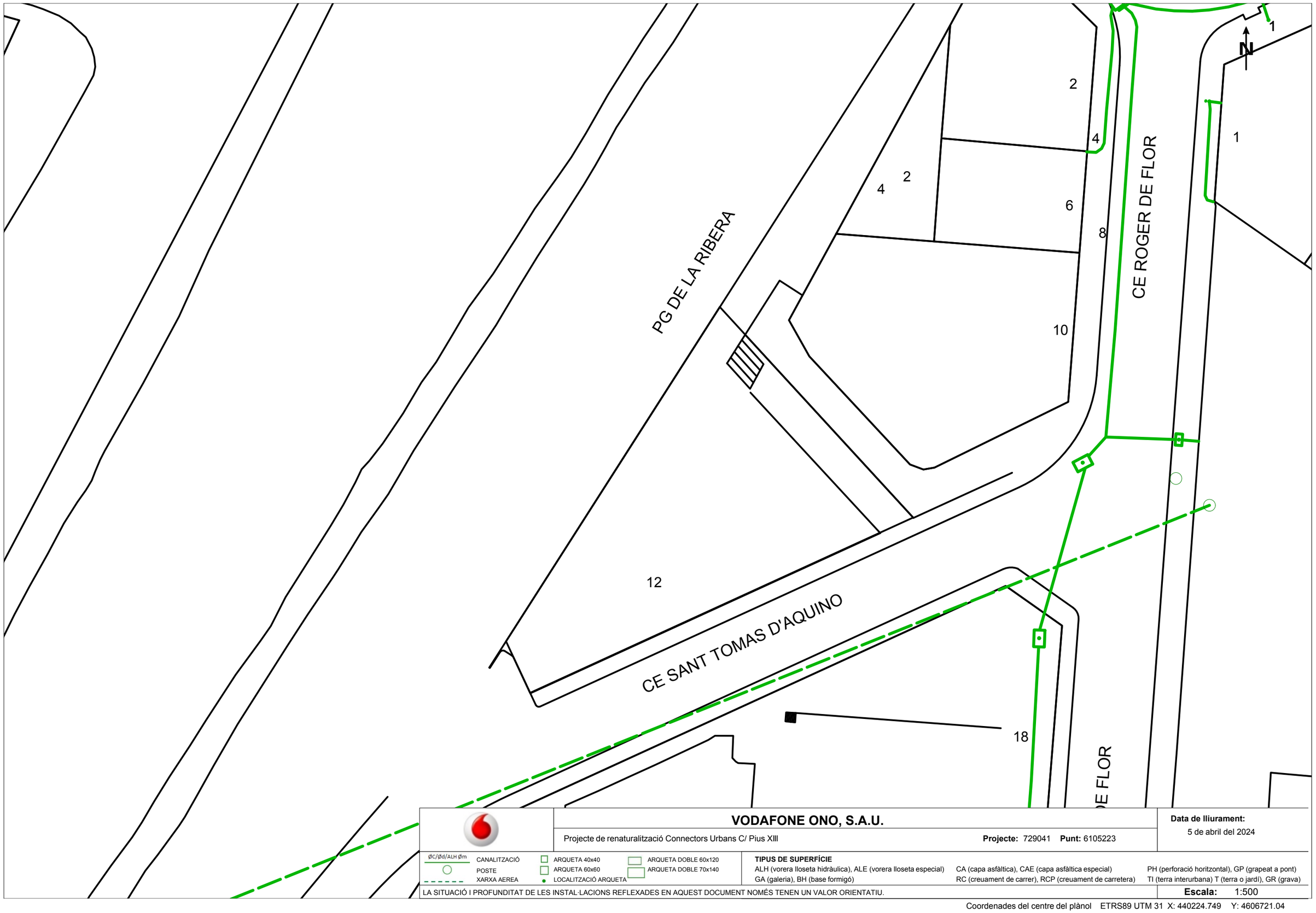

VODAFONE ONO, S.A.U.

Projecte de renaturalització Connectors Urbans C/ Pius XIII

Projecte: 729041 **Punt:** 6105223

Data de lliurament:
5 de abril del 2024

ØC/Ød/ALH Øm	CANALITZACIÓ	ARQUETA 40x40	ARQUETA DOBLE 60x120
	POSTE	ARQUETA 60x60	ARQUETA DOBLE 70x140
	XARXA AEREA	LOCALITZACIÓ ARQUETA	

TIPUS DE SUPERFÍCIE
ALH (vorera lloseta hidràulica), ALE (vorera lloseta especial)
GA (galeria), BH (base formigó)
CA (capa asfàltica), CAE (capa asfàltica especial)
RC (creuament de carrer), RCP (creuament de carretera)
PH (perforació horitzontal), GP (grapeat a pont)
TI (terra interurbana) T (terra o jardí), GR (grava)

LA SITUACIÓ I PROFUNDITAT DE LES INSTAL·LACIONS REFLEXADES EN AQUEST DOCUMENT NOMÉS TENEN UN VALOR ORIENTATIU.

Escala: 1:500

Coordenades del centre del plànol ETRS89 UTM 31 X: 440224.749 Y: 4606721.04



VODAFONE ONO, S.A.U.

Projecte de renaturalització Connectors Urbans C/ Pius XIII **Projecte:** 729041 **Punt:** 6105225

Data de lliurament: 5 de abril del 2024

ØC/Ød/ALH Øm CANALITZACIÓ
POSTE
XARXA AEREA
ARQUETA 40x40
ARQUETA 60x60
LOCALITZACIÓ ARQUETA
ARQUETA DOBLE 60x120
ARQUETA DOBLE 70x140

TIPUS DE SUPERFÍCIE
ALH (vorera lloseta hidràulica), ALE (vorera lloseta especial), CA (capa asfàltica), CAE (capa asfàltica especial), PH (perforació horitzontal), GP (grapeat a pont)
GA (galeria), BH (base formigó), RC (creuament de carrer), RCP (creuament de carretera), TI (terra interurbana) T (terra o jardí), GR (grava)

LA SITUACIÓ I PROFUNDITAT DE LES INSTAL·LACIONS REFLEXADES EN AQUEST DOCUMENT NOMÉS TENEN UN VALOR ORIENTATIU.

Escala: 1:500

Coordenades del centre del plànol ETRS89 UTM 31 X: 440224.749 Y: 4606847.265



VODAFONE ONO, S.A.U.

Projecte de renaturalització Connectors Urbans C/ Pius XIII — **Projecte:** 729041 **Punt:** 6105213

Data de lliurament: 5 de abril del 2024

ØC/Ød/ALH Øm — CANALITZACIÓ; POSTE; XARXA AEREA; ARQUETA 40x40; ARQUETA 60x60; LOCALITZACIÓ ARQUETA; ARQUETA DOBLE 60x120; ARQUETA DOBLE 70x140

TIPUS DE SUPERFÍCIE

ALH (vorera lloseta hidràulica), ALE (vorera lloseta especial), CA (capa asfàltica), CAE (capa asfàltica especial), PH (perforació horitzontal), GP (grapeat a pont), GA (galeria), BH (base formigó), RC (creuament de carrer), RCP (creuament de carretera), TI (terra interurbana) T (terra o jardí), GR (grava)

LA SITUACIÓ I PROFUNDITAT DE LES INSTAL·LACIONS REFLEXADES EN AQUEST DOCUMENT NOMÉS TENEN UN VALOR ORIENTATIU.

Escala: 1:500

Coordenades del centre del plànol ETRS89 UTM 31 X: 440403.249 Y: 4606216.14

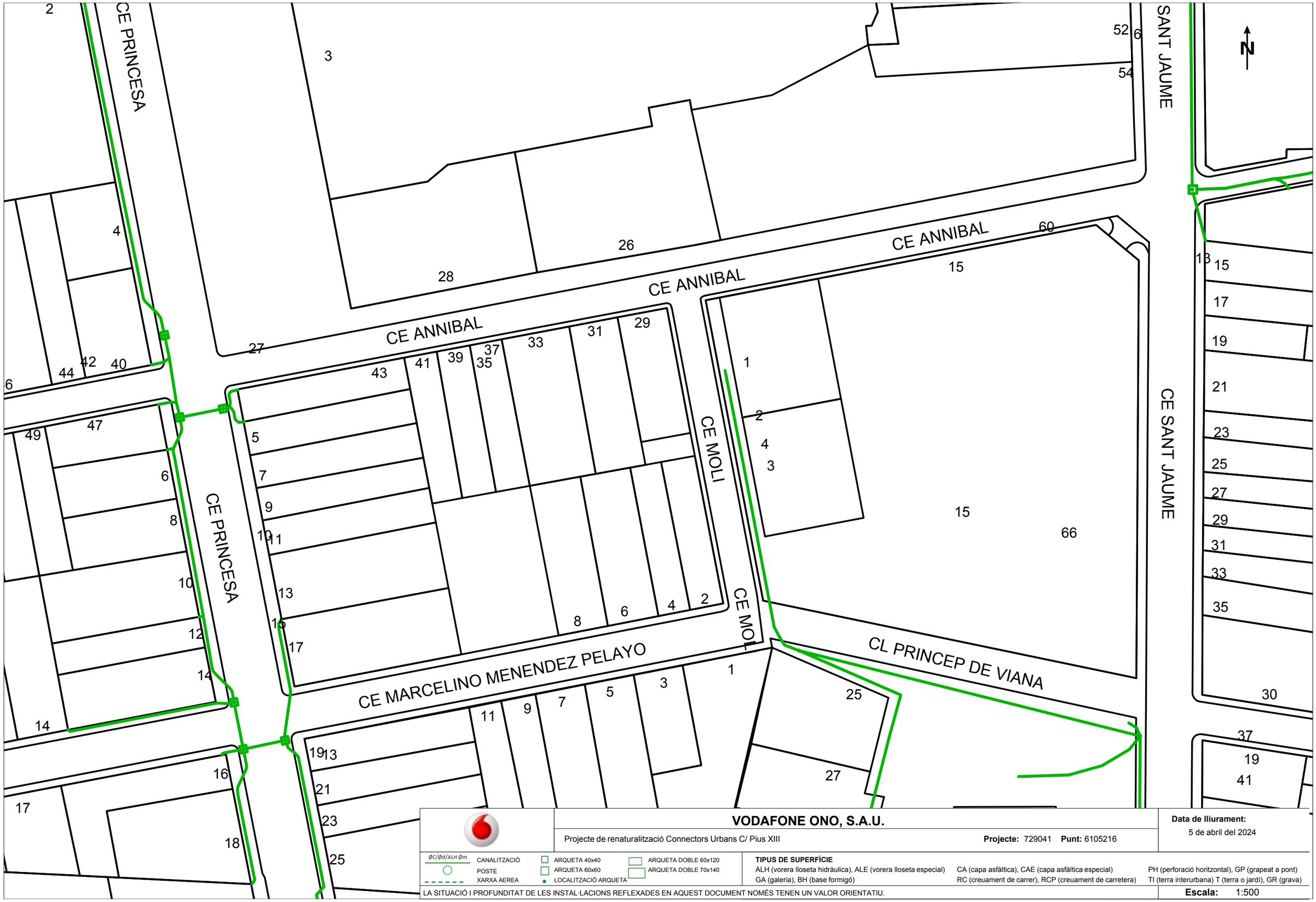

VODAFONE ONO, S.A.U.

Projecte de renaturalització Connectors Urbans C/ Pius XIII

Projecte: 729041 **Punt:** 6105216

Data de lliurament:
5 de abril del 2024

ØC/Ød/ALH Øm
CANALITZACIÓ
POSTE
XARXA AEREA

ARQUETA 40x40
ARQUETA 60x60
LOCALITZACIÓ ARQUETA

ARQUETA DOBLE 60x120
ARQUETA DOBLE 70x140

TIPUS DE SUPERFÍCIE
ALH (vorera lloseta hidràulica), ALE (vorera lloseta especial) CA (capa asfàltica), CAE (capa asfàltica especial) PH (perforació horitzontal), GP (grapeat a pont)
GA (galeria), BH (base formigó) RC (creuament de carrer), RCP (creuament de carretera) TI (terra interurbana) T (terra o jardí), GR (grava)

LA SITUACIÓ I PROFUNDITAT DE LES INSTAL·LACIONS REFLEXADES EN AQUEST DOCUMENT NOMÉS TENEN UN VALOR ORIENTATIU.

Escala: 1:500

Coordenades del centre del plànol ETRS89 UTM 31 X: 440403.249 Y: 4606342.365

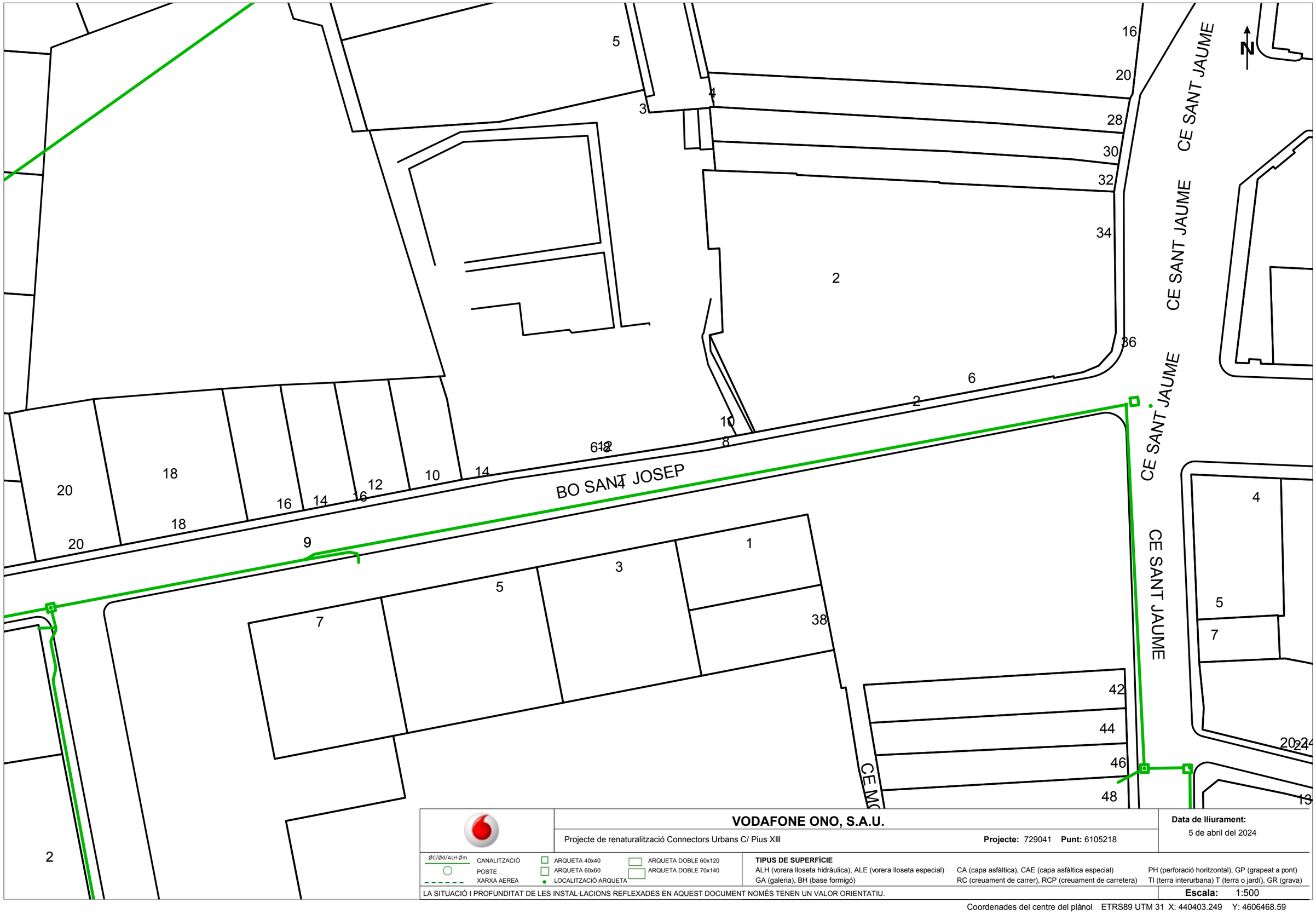

VODAFONE ONO, S.A.U.

Projecte de renaturalització Connectors Urbans C/ Pius XIII

Projecte: 729041 **Punt:** 6105218

Data de lliurament:
5 de abril del 2024

ØC/Ød/ALH Øm CANALITZACIÓ
POSTE
XARXA AEREA
ARQUETA 40x40
ARQUETA 60x60
LOCALITZACIÓ ARQUETA
ARQUETA DOBLE 60x120
ARQUETA DOBLE 70x140

TIPUS DE SUPERFÍCIE
ALH (vorera lloseta hidràulica), ALE (vorera lloseta especial), CA (capa asfàltica), CAE (capa asfàltica especial), PH (perforació horitzontal), GP (grapeat a pont)
GA (galeria), BH (base formigó), RC (creuament de carrer), RCP (creuament de carretera), TI (terra interurbana) T (terra o jardí), GR (grava)

LA SITUACIÓ I PROFUNDITAT DE LES INSTAL·LACIONS REFLEXADES EN AQUEST DOCUMENT NOMÉS TENEN UN VALOR ORIENTATIU.

Escala: 1:500

Coordenades del centre del plànol ETRS89 UTM 31 X: 440403.249 Y: 4606468.59



VODAFONE ONO, S.A.U.

Projecte de renaturalització Connectors Urbans C/ Pius XIII

Projecte: 729041 **Punt:** 6105221

Data de lliurament:
5 de abril del 2024

ØC/Ød/ALH Øm — CANALITZACIÓ
POSTE
XARXA AEREA
ARQUETA 40x40
ARQUETA 60x60
LOCALITZACIÓ ARQUETA
ARQUETA DOBLE 60x120
ARQUETA DOBLE 70x140

TIPUS DE SUPERFÍCIE
ALH (vorera lloseta hidràulica), ALE (vorera lloseta especial), CA (capa asfàltica), CAE (capa asfàltica especial), PH (perforació horitzontal), GP (grapeat a pont)
GA (galeria), BH (base formigó), RC (creuament de carrer), RCP (creuament de carretera), TI (terra interurbana) T (terra o jardí), GR (grava)

LA SITUACIÓ I PROFUNDITAT DE LES INSTAL·LACIONS REFLEXADES EN AQUEST DOCUMENT NOMÉS TENEN UN VALOR ORIENTATIU.

Escala: 1:500

Coordenades del centre del plànol ETRS89 UTM 31 X: 440403.249 Y: 4606594.815

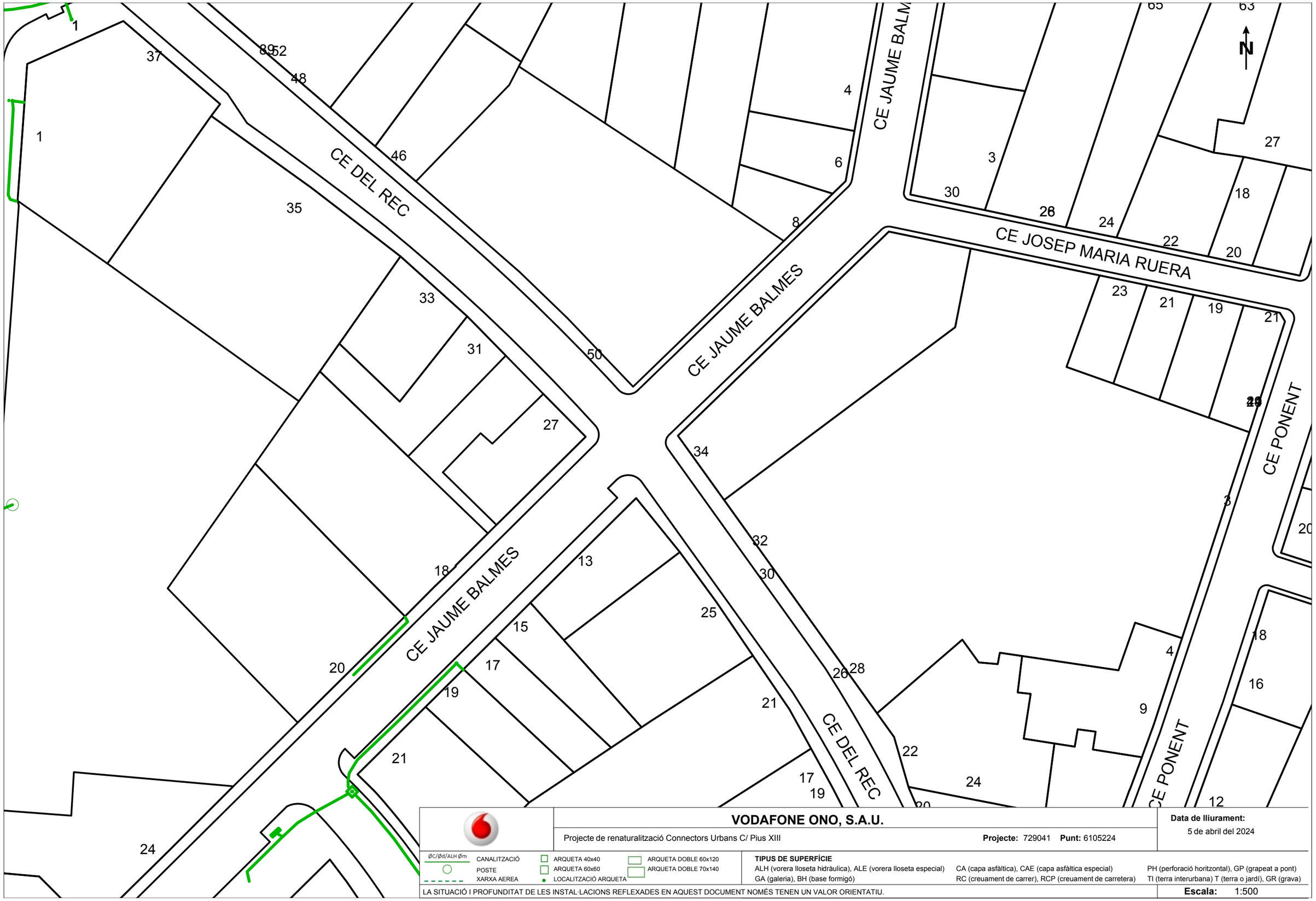

VODAFONE ONO, S.A.U.

Projecte de renaturalització Connectors Urbans C/ Pius XIII **Projecte:** 729041 **Punt:** 6105224

Data de lliurament: 5 de abril del 2024

ØC/Ød/ALH Øm — CANALITZACIÓ; POSTE; XARXA AERIA; ARQUETA 40x40; ARQUETA 60x60; LOCALITZACIÓ ARQUETA; ARQUETA DOBLE 60x120; ARQUETA DOBLE 70x140

TIPUS DE SUPERFÍCIE

ALH (vorera lloseta hidràulica), ALE (vorera lloseta especial), CA (capa asfàltica), CAE (capa asfàltica especial), PH (perforació horitzontal), GP (grapeat a pont)
GA (galeria), BH (base formigó), RC (creuament de carrer), RCP (creuament de carretera), TI (terra interurbana) T (terra o jardí), GR (grava)

LA SITUACIÓ I PROFUNDITAT DE LES INSTAL·LACIONS REFLEXADES EN AQUEST DOCUMENT NOMÉS TENEN UN VALOR ORIENTATIU.

Escala: 1:500

Coordenades del centre del plànol ETRS89 UTM 31 X: 440403.249 Y: 4606721.04

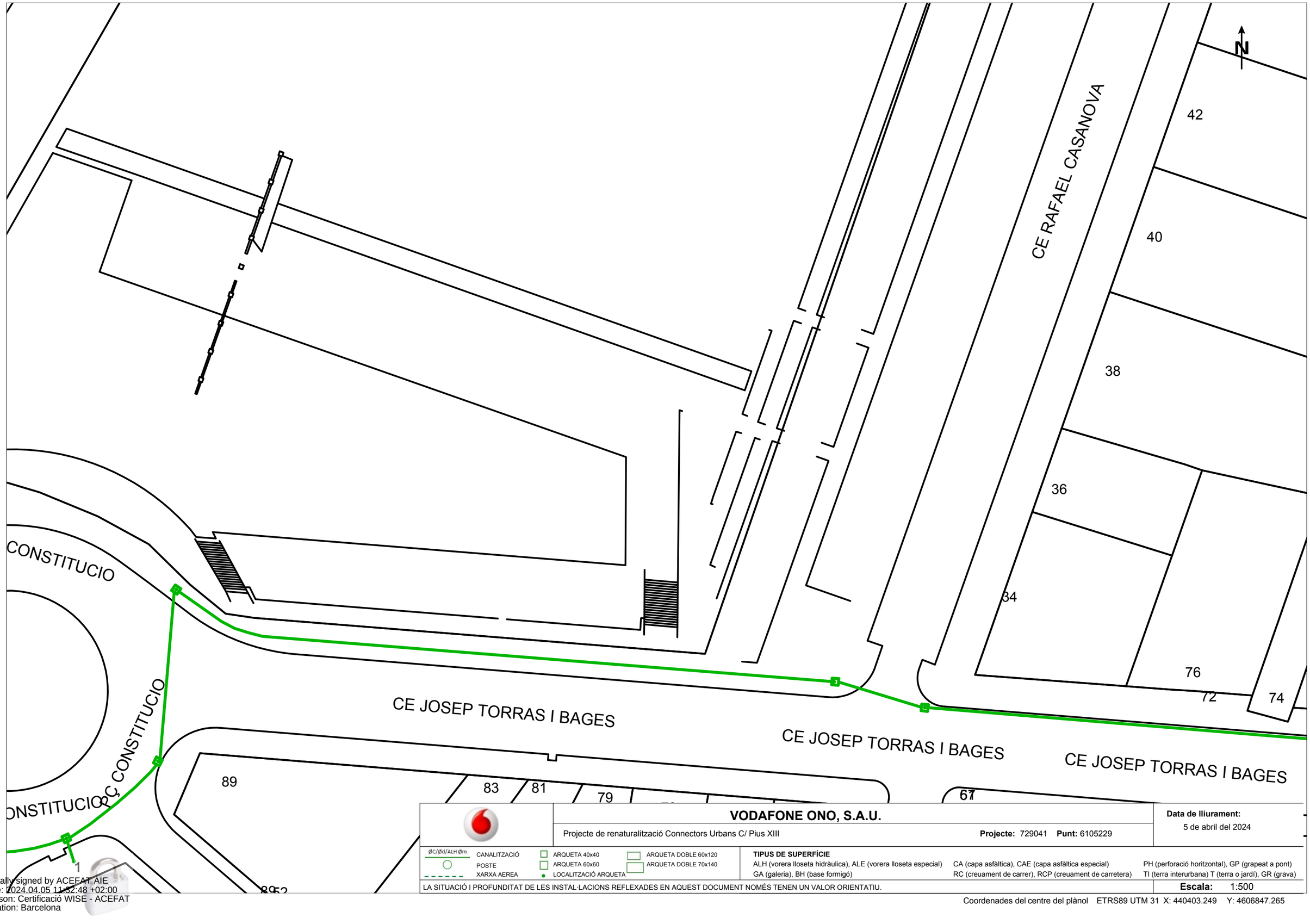

VODAFONE ONO, S.A.U.

Projecte de renaturalització Connectors Urbans C/ Pius XIII **Projecte:** 729041 **Punt:** 6105229

Data de lliurament: 5 de abril del 2024

ØC/Ød/ALH Øm — CANALITZACIÓ; POSTE; XARXA AERIA; ARQUETA 40x40; ARQUETA 60x60; LOCALITZACIÓ ARQUETA; ARQUETA DOBLE 60x120; ARQUETA DOBLE 70x140

TIPUS DE SUPERFÍCIE

ALH (vorera lloseta hidràulica), ALE (vorera lloseta especial), CA (capa asfàltica), CAE (capa asfàltica especial), PH (perforació horitzontal), GP (grapeat a pont), GA (galeria), BH (base formigó), RC (creuament de carrer), RCP (creuament de carretera), TI (terra interurbana) T (terra o jardí), GR (grava)

LA SITUACIÓ I PROFUNDITAT DE LES INSTAL·LACIONS REFLEXADES EN AQUEST DOCUMENT NOMÉS TENEN UN VALOR ORIENTATIU.

Escala: 1:500

Coordenades del centre del plànol ETRS89 UTM 31 X: 440403.249 Y: 4606847.265

Digitally signed by ACEFAT AIE
Date: 2024.04.05 11:52:48 +02:00
Reason: Certificació WISE - ACEFAT
Location: Barcelona

TELECOS – TELEFÓNICA

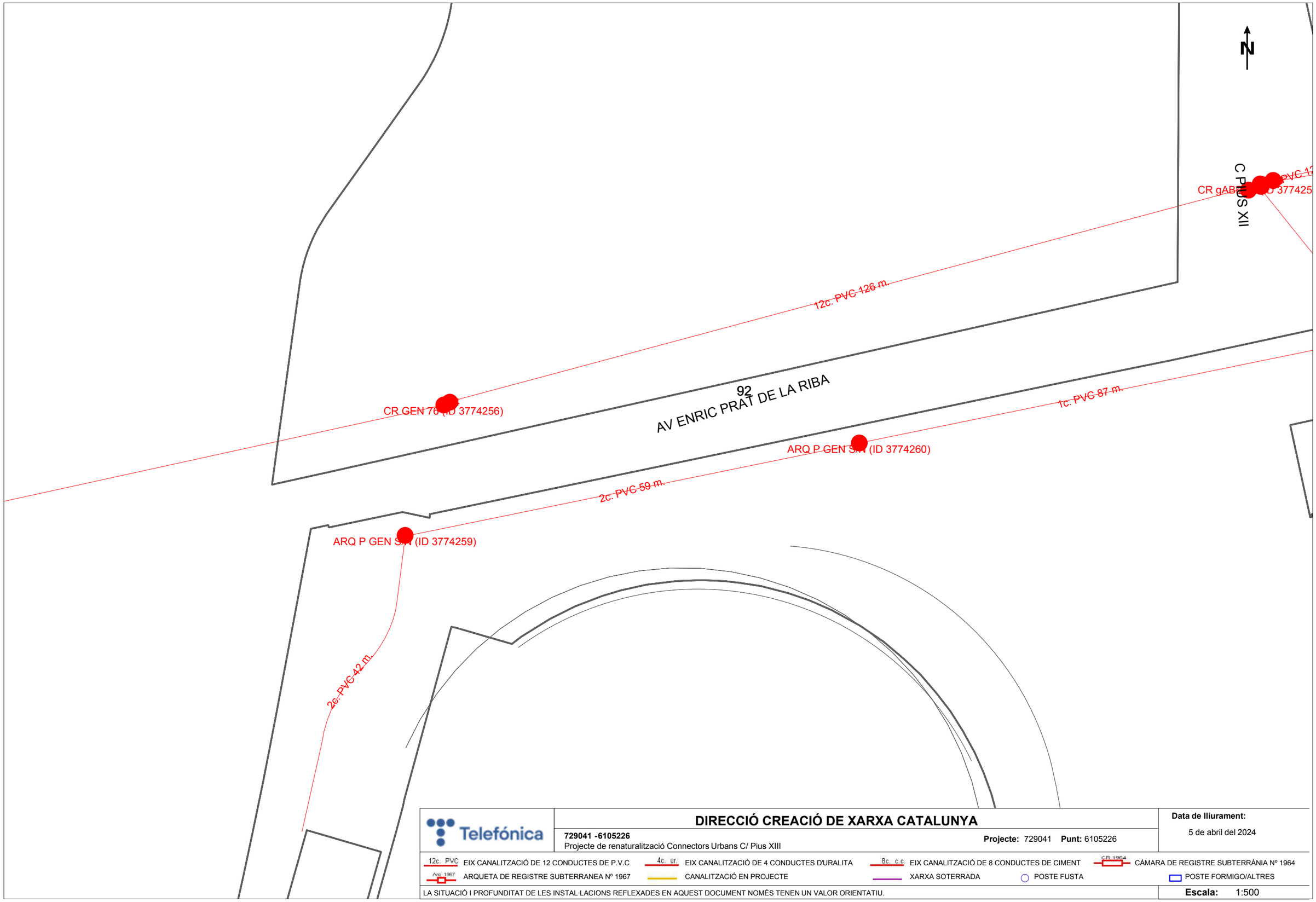

Telefónica

DIRECCIÓ CREACIÓ DE XARXA CATALUNYA

729041 -6105226
Projecte de renaturalització Connectors Urbans C/ Pius XIII

Projecte: 729041 **Punt:** 6105226

Data de lliurament:
5 de abril del 2024

12c. PVC EIX CANALITZACIÓ DE 12 CONDUCTES DE P.V.C	4c. ur. EIX CANALITZACIÓ DE 4 CONDUCTES D'URALITA	8c. c.c EIX CANALITZACIÓ DE 8 CONDUCTES DE CIMENT	C.R 1964 CÀMARA DE REGISTRE SUBTERRÀNIA Nº 1964
Arq. 1967 ARQUETA DE REGISTRE SUBTERRANEA Nº 1967	CANALITZACIÓ EN PROJECTE	XARXA SOTERRADA	○ POSTE FUSTA / POSTE FORMIGO/ALTRES

LA SITUACIÓ I PROFUNDITAT DE LES INSTAL·LACIONS REFLEXADES EN AQUEST DOCUMENT NOMÉS TENEN UN VALOR ORIENTATIU.

Escala: 1:500

Coordenades del centre del plànol ETRS89 UTM 31 X: 440046.249 Y: 4605837.465

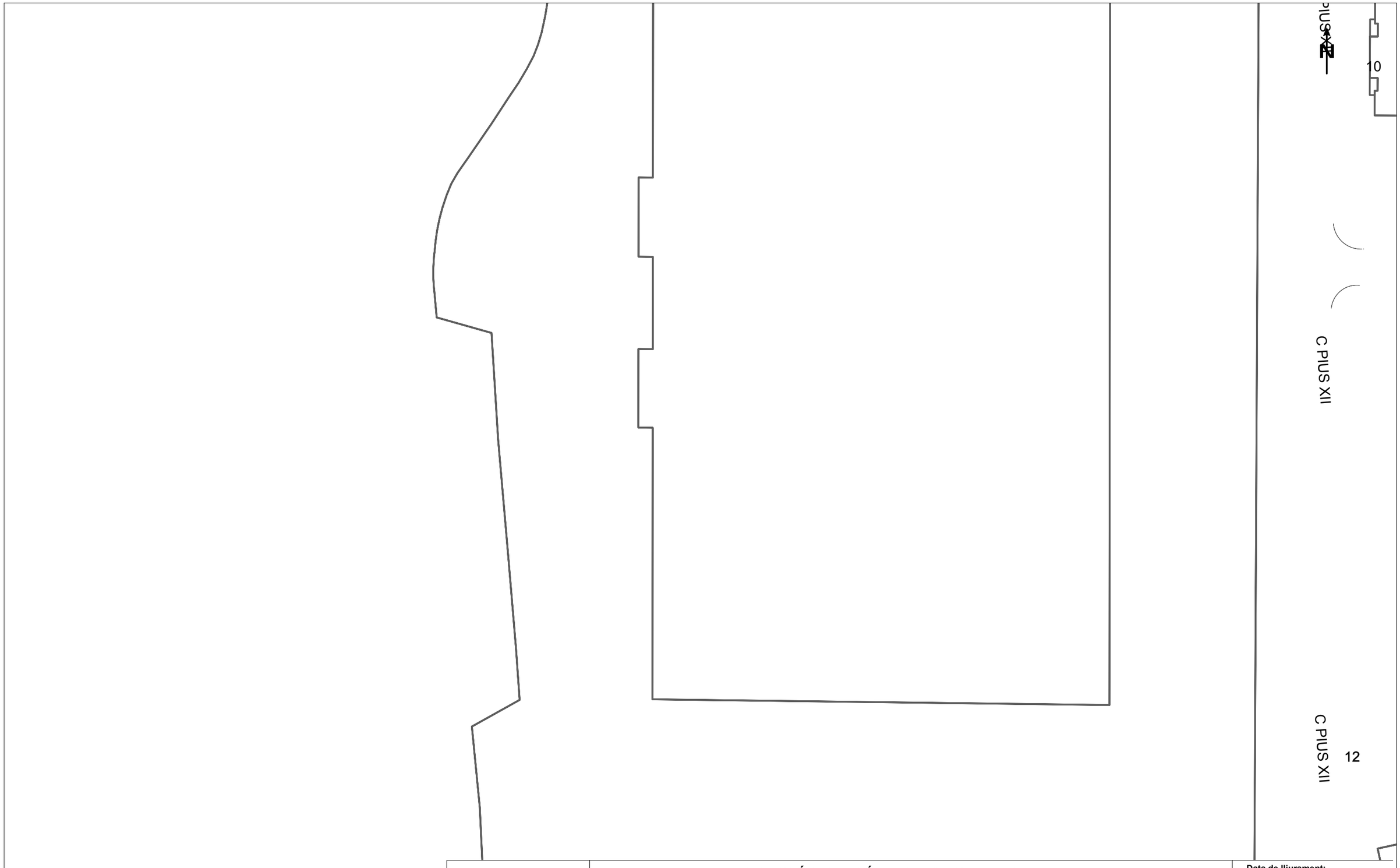

DIRECCIÓ CREACIÓ DE XARXA CATALUNYA

729041 -6105208
Projecte de renaturalització Connectors Urbans C/ Pius XIII

Projecte: 729041 **Punt:** 6105208

Data de lliurament:
5 de abril del 2024

12c. PVC EIX CANALITZACIÓ DE 12 CONDUCTES DE P.V.C	4c. ur. EIX CANALITZACIÓ DE 4 CONDUCTES D'URALITA	8c. c.c EIX CANALITZACIÓ DE 8 CONDUCTES DE CIMENT	CR 1964 CÀMARA DE REGISTRE SUBTERRÀNIA Nº 1964
Arq. 1967 ARQUETA DE REGISTRE SUBTERRANEA Nº 1967	CANALITZACIÓ EN PROJECTE	XARXA SOTERRADA	POSTE FUSTA / POSTE FORMIGO/ALTRES

LA SITUACIÓ I PROFUNDITAT DE LES INSTAL·LACIONS REFLEXADES EN AQUEST DOCUMENT NOMÉS TENEN UN VALOR ORIENTATIU.

Escala: 1:500

Coordenades del centre del plànol ETRS89 UTM 31 X: 440046.249 Y: 4605963.69

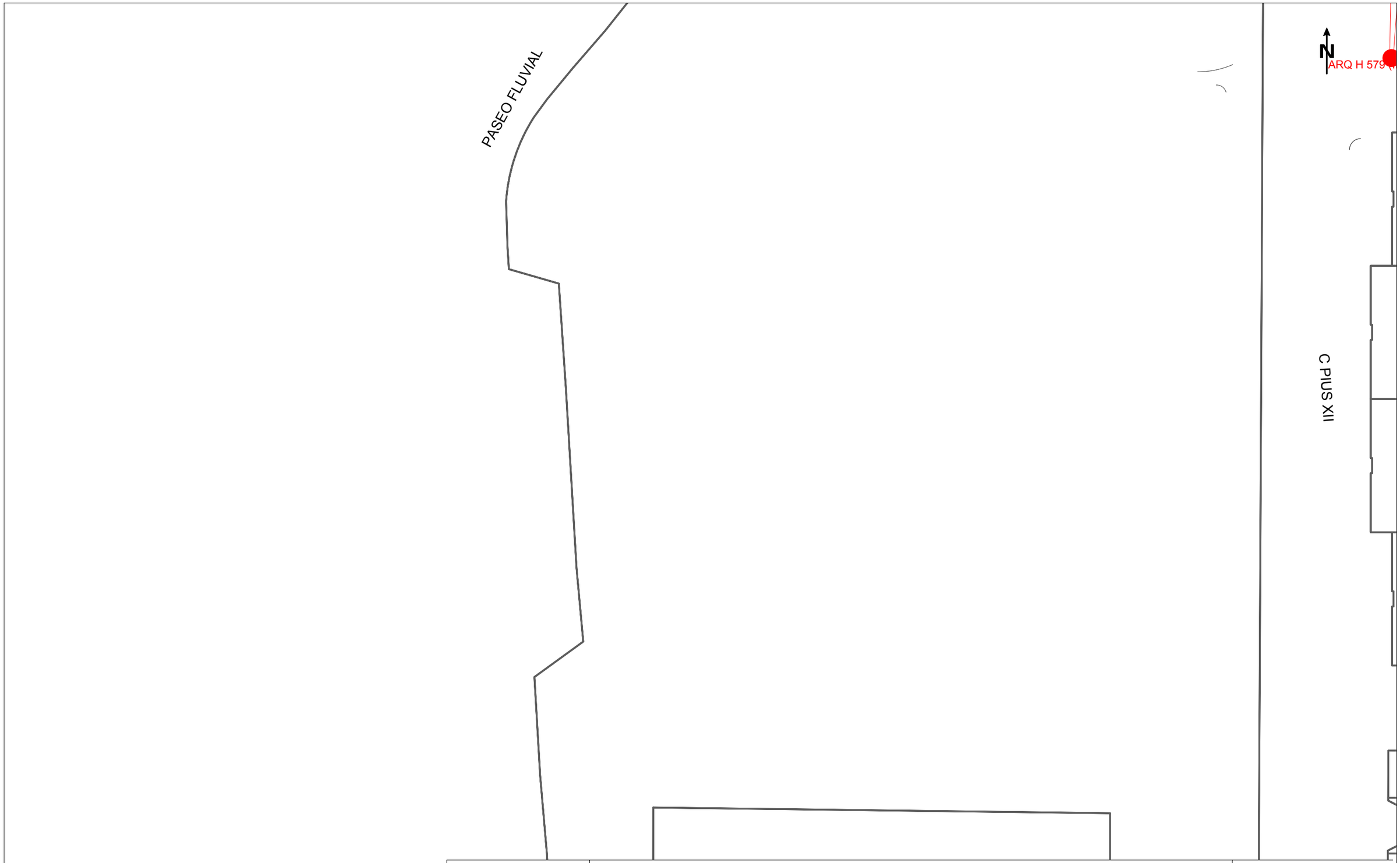

Telefónica

DIRECCIÓ CREACIÓ DE XARXA CATALUNYA

729041 -6105210
Projecte de renaturalització Connectors Urbans C/ Pius XIII

Projecte: 729041 **Punt:** 6105210

Data de lliurament:
5 de abril del 2024

12c. PVC EIX CANALITZACIÓ DE 12 CONDUCTES DE P.V.C
4c. ur. EIX CANALITZACIÓ DE 4 CONDUCTES D'URALITA
8c. c.c EIX CANALITZACIÓ DE 8 CONDUCTES DE CIMENT
CR 1964 CÀMARA DE REGISTRE SUBTERRÀNIA Nº 1964
Arq. 1967 ARQUETA DE REGISTRE SUBTERRANEA Nº 1967
CANALITZACIÓ EN PROJECTE
XARXA SOTERRADA
POSTE FUSTA
POSTE FORMIGO/ALTRES

LA SITUACIÓ I PROFUNDITAT DE LES INSTAL·LACIONS REFLEXADES EN AQUEST DOCUMENT NOMÉS TENEN UN VALOR ORIENTATIU.

Escala: 1:500

Coordenades del centre del plànol ETRS89 UTM 31 X: 440046.249 Y: 4606089.915



Telefónica

DIRECCIÓ CREACIÓ DE XARXA CATALUNYA

729041 -6105211
Projecte de renaturalització Connectors Urbans C/ Pius XIII

Projecte: 729041 **Punt:** 6105211

Data de lliurament:
5 de abril del 2024

12c. PVC EIX CANALITZACIÓ DE 12 CONDUCTES DE P.V.C
4c. ur. EIX CANALITZACIÓ DE 4 CONDUCTES D'URALITA
8c. c.c EIX CANALITZACIÓ DE 8 CONDUCTES DE CIMENT
C/R 1964 CÀMARA DE REGISTRE SUBTERRÀNIA Nº 1964
Arq. 1967 ARQUETA DE REGISTRE SUBTERRANEA Nº 1967
CANALITZACIÓ EN PROJECTE
XARXA SOTERRADA
POSTE FUSTA
POSTE FORMIGO/ALTRES

LA SITUACIÓ I PROFUNDITAT DE LES INSTAL·LACIONS REFLEXADES EN AQUEST DOCUMENT NOMÉS TENEN UN VALOR ORIENTATIU.

Escala: 1:500

Coordenades del centre del plànol ETRS89 UTM 31 X: 440046.249 Y: 4606216.14



Telefónica

DIRECCIÓ CREACIÓ DE XARXA CATALUNYA

729041 -6105215
Projecte de renaturalització Connectors Urbans C/ Pius XIII

Projecte: 729041 **Punt:** 6105215

Data de lliurament:
5 de abril del 2024

12c. PVC EIX CANALITZACIÓ DE 12 CONDUCTES DE P.V.C
4c. ur. EIX CANALITZACIÓ DE 4 CONDUCTES D'URALITA
8c. c.c EIX CANALITZACIÓ DE 8 CONDUCTES DE CIMENT
CR 1964 CÀMARA DE REGISTRE SUBTERRÀNIA Nº 1964
Arq. 1967 ARQUETA DE REGISTRE SUBTERRANEA Nº 1967
CANALITZACIÓ EN PROJECTE
XARXA SOTERRADA
POSTE FUSTA
POSTE FORMIGO/ALTRES

LA SITUACIÓ I PROFUNDITAT DE LES INSTAL·LACIONS REFLEXADES EN AQUEST DOCUMENT NOMÉS TENEN UN VALOR ORIENTATIU.

Escala: 1:500

Coordenades del centre del plànol ETRS89 UTM 31 X: 440046.249 Y: 4606342.365

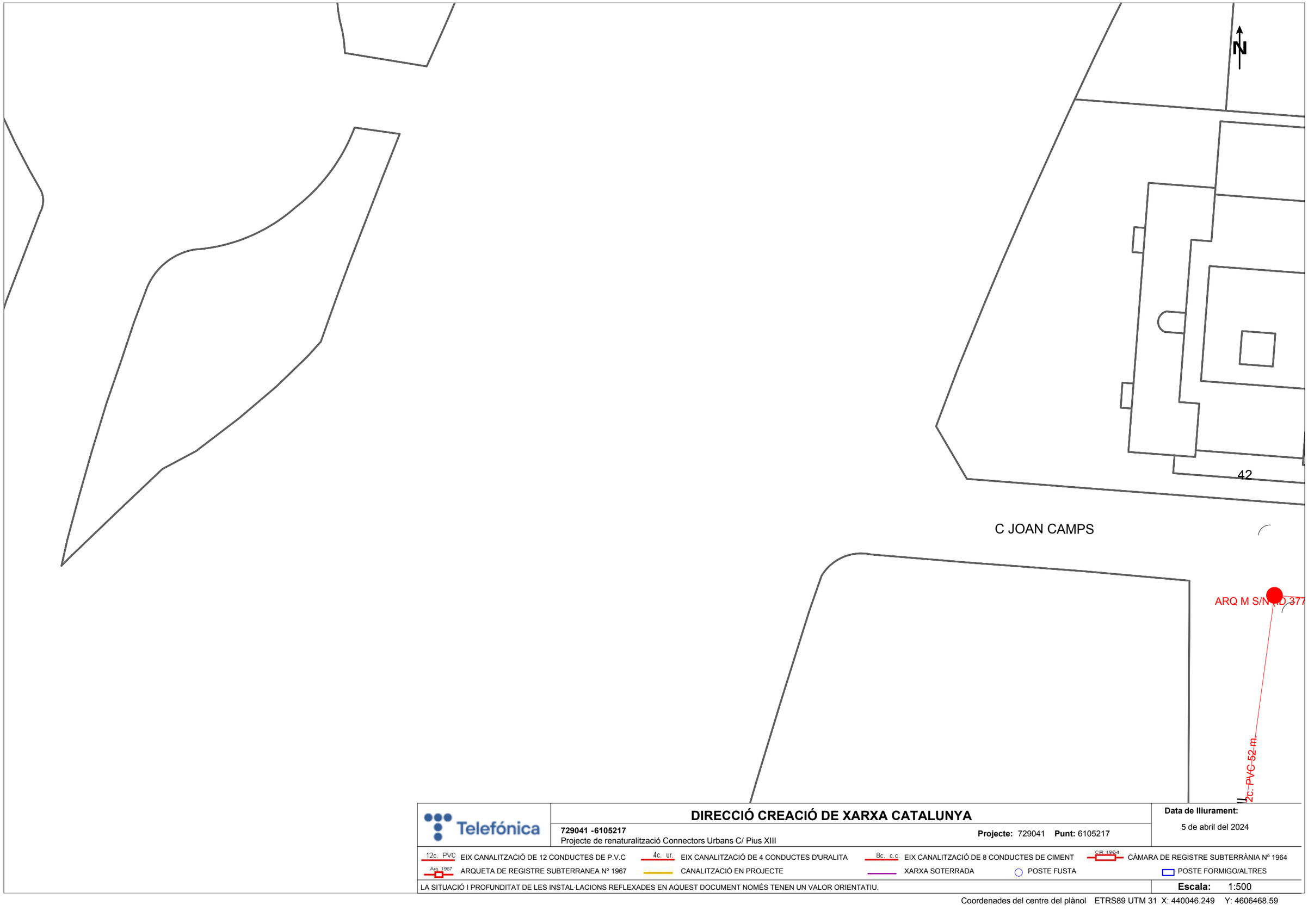

Telefónica

DIRECCIÓ CREACIÓ DE XARXA CATALUNYA

729041 -6105217
Projecte de renaturalització Connectors Urbans C/ Pius XIII

Projecte: 729041 **Punt:** 6105217

Data de lliurament:
5 de abril del 2024

12c. PVC EIX CANALITZACIÓ DE 12 CONDUCTES DE P.V.C
4c. ur. EIX CANALITZACIÓ DE 4 CONDUCTES D'URALITA
8c. c.c EIX CANALITZACIÓ DE 8 CONDUCTES DE CIMENT
CR 1964 CÀMARA DE REGISTRE SUBTERRÀNIA Nº 1964
Arq. 1967 ARQUETA DE REGISTRE SUBTERRANEA Nº 1967
CANALITZACIÓ EN PROJECTE
XARXA SOTERRADA
POSTE FUSTA
POSTE FORMIGO/ALTRES

LA SITUACIÓ I PROFUNDITAT DE LES INSTAL·LACIONS REFLEXADES EN AQUEST DOCUMENT NOMÉS TENEN UN VALOR ORIENTATIU.

Escala: 1:500

Coordenades del centre del plànol ETRS89 UTM 31 X: 440046.249 Y: 4606468.59

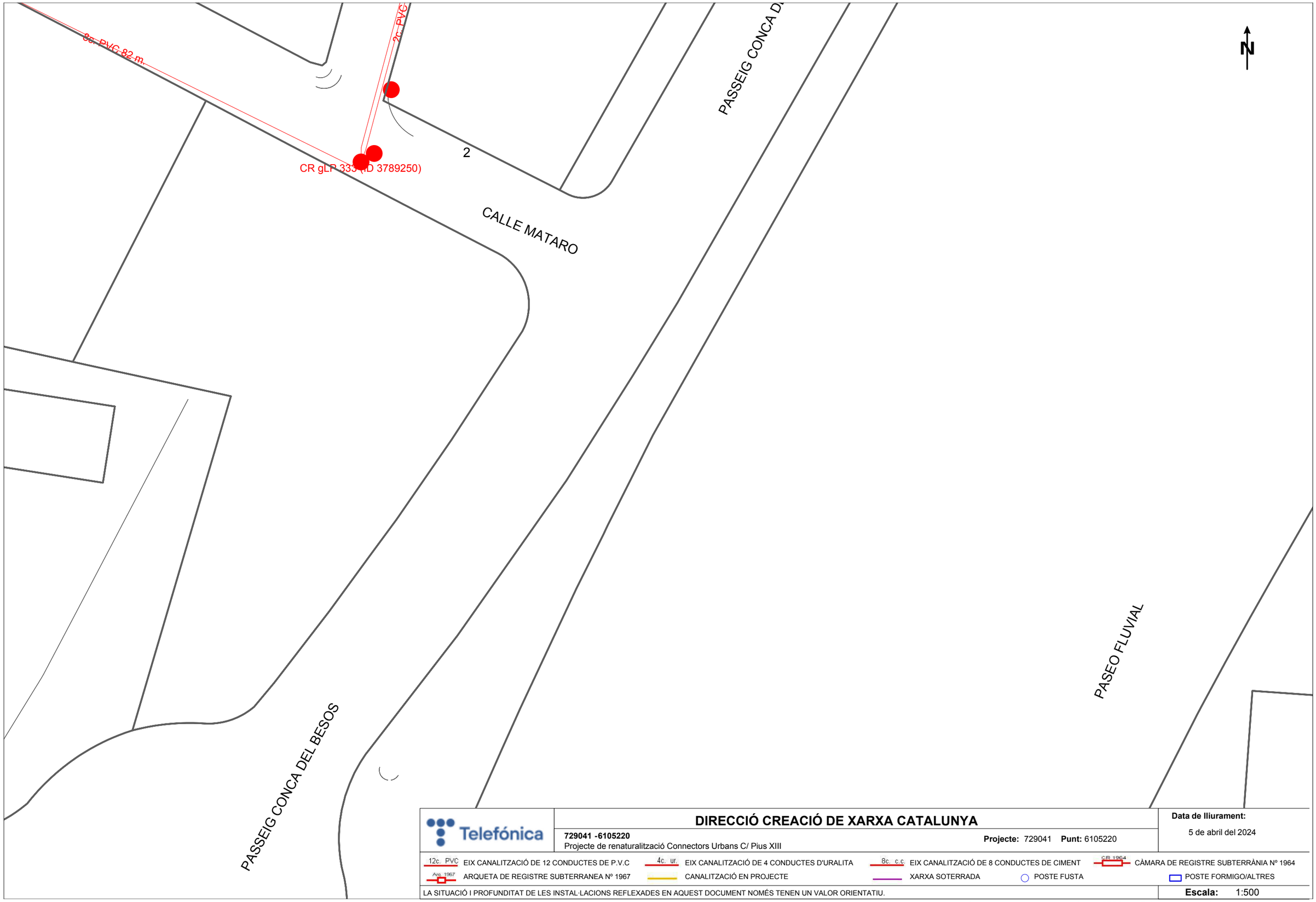

Telefónica

DIRECCIÓ CREACIÓ DE XARXA CATALUNYA

729041 -6105220
Projecte de renaturalització Connectors Urbans C/ Pius XIII

Projecte: 729041 **Punt:** 6105220

Data de lliurament:
5 de abril del 2024

12c. PVC EIX CANALITZACIÓ DE 12 CONDUCTES DE P.V.C
4c. ur. EIX CANALITZACIÓ DE 4 CONDUCTES D'URALITA
8c. c.c EIX CANALITZACIÓ DE 8 CONDUCTES DE CIMENT
CR 1964 CÀMARA DE REGISTRE SUBTERRÀNIA Nº 1964
Arq. 1967 ARQUETA DE REGISTRE SUBTERRANEA Nº 1967
CANALITZACIÓ EN PROJECTE
XARXA SOTERRADA
POSTE FUSTA
POSTE FORMIGO/ALTRES

LA SITUACIÓ I PROFUNDITAT DE LES INSTAL·LACIONS REFLEXADES EN AQUEST DOCUMENT NOMÉS TENEN UN VALOR ORIENTATIU.

Escala: 1:500

Coordenades del centre del plànol ETRS89 UTM 31 X: 440046.249 Y: 4606594.815

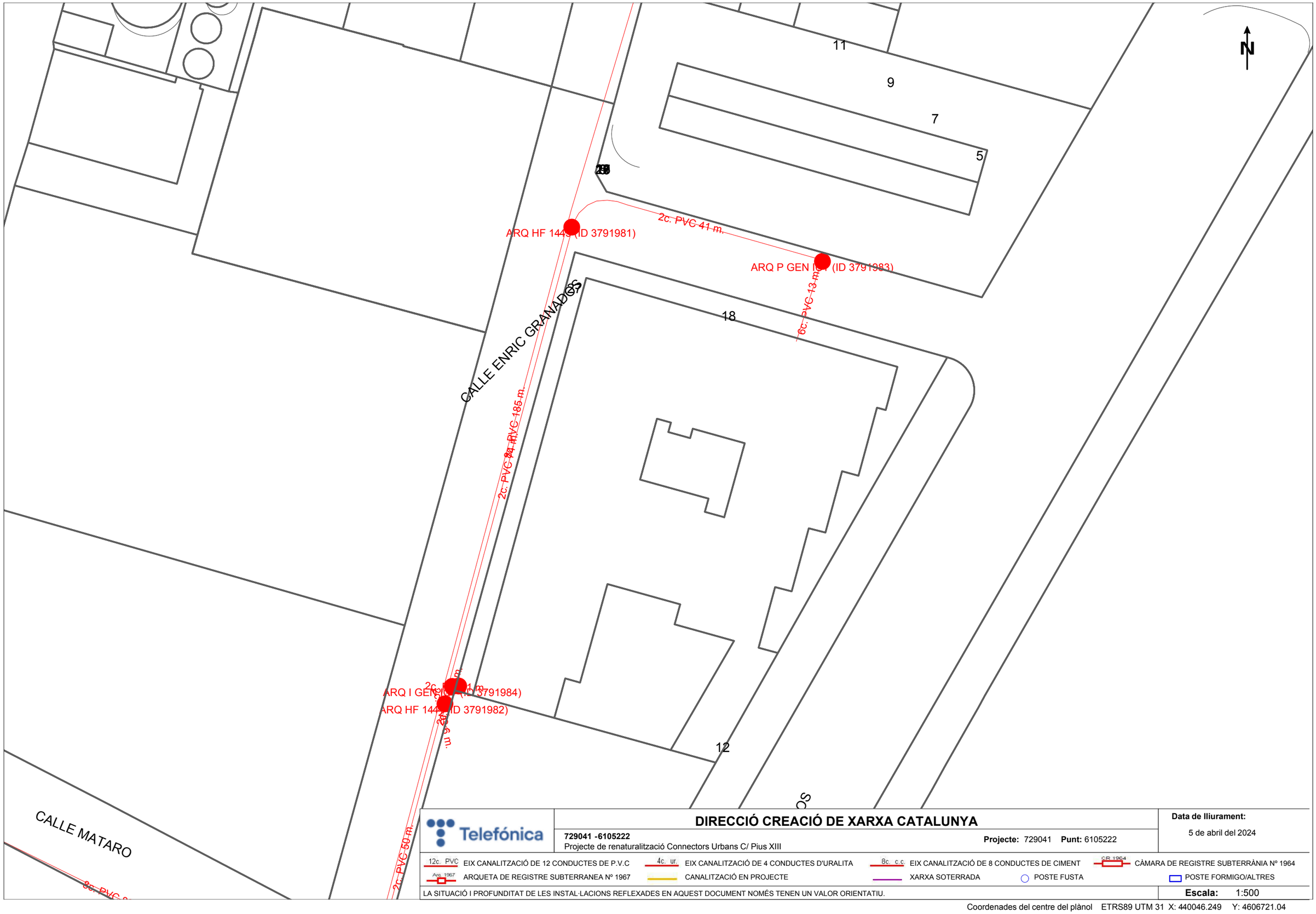

Telefónica

DIRECCIÓ CREACIÓ DE XARXA CATALUNYA

729041 -6105222
Projecte de renaturalització Connectors Urbans C/ Pius XIII

Projecte: 729041 **Punt:** 6105222

Data de lliurament:
5 de abril del 2024

12c. PVC EIX CANALITZACIÓ DE 12 CONDUCTES DE P.V.C
4c. ur. EIX CANALITZACIÓ DE 4 CONDUCTES D'URALITA
8c. c.c EIX CANALITZACIÓ DE 8 CONDUCTES DE CIMENT
CR 1964 CÀMARA DE REGISTRE SUBTERRÀNIA Nº 1964
Arq. 1967 ARQUETA DE REGISTRE SUBTERRANEA Nº 1967
CANALITZACIÓ EN PROJECTE
XARXA SOTERRADA
POSTE FUSTA
POSTE FORMIGO/ALTRES

LA SITUACIÓ I PROFUNDITAT DE LES INSTAL·LACIONS REFLEXADES EN AQUEST DOCUMENT NOMÉS TENEN UN VALOR ORIENTATIU.

Escala: 1:500

Coordenades del centre del plànol ETRS89 UTM 31 X: 440046.249 Y: 4606721.04

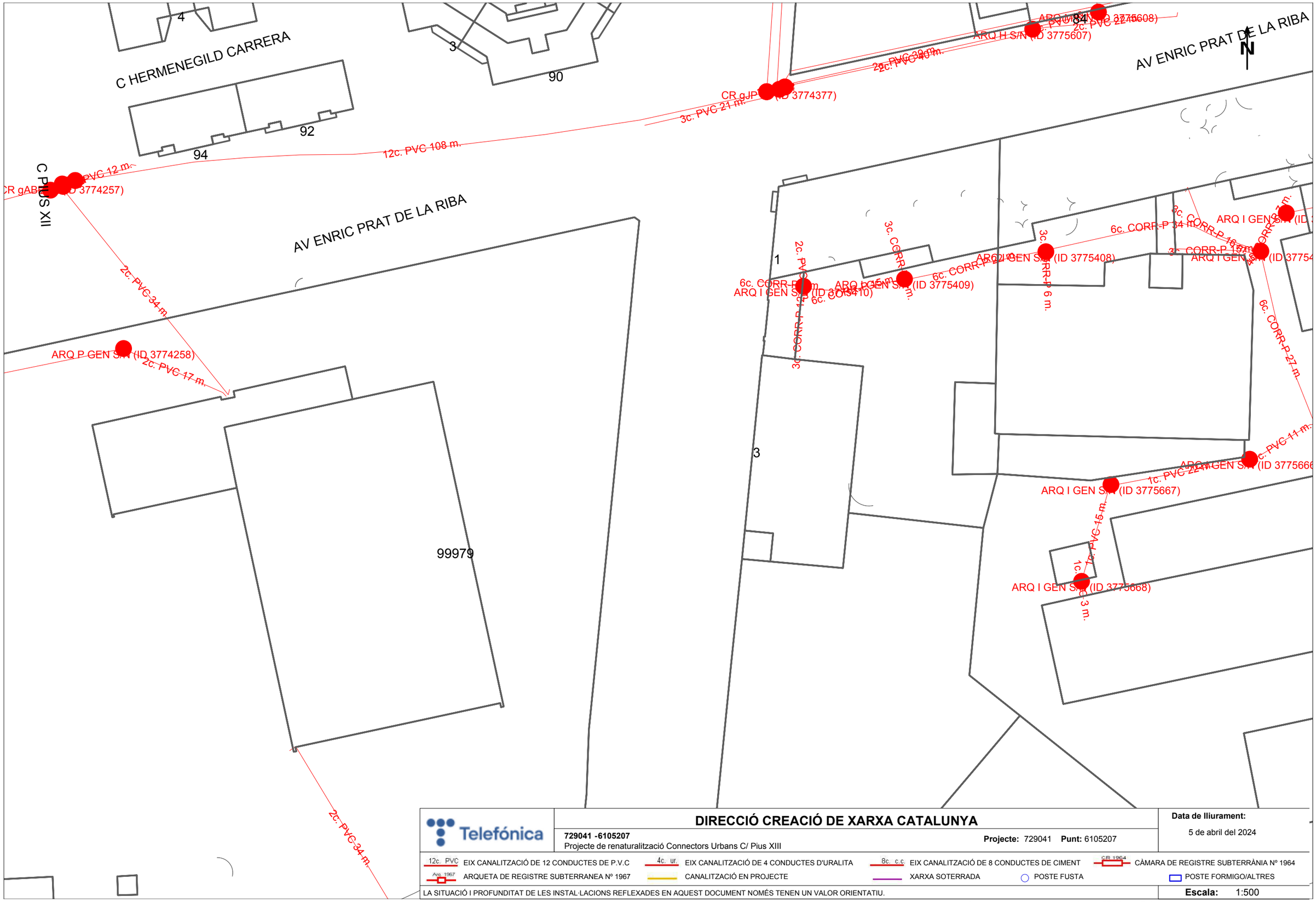

Telefónica

DIRECCIÓ CREACIÓ DE XARXA CATALUNYA

729041 -6105207
Projecte de renaturalització Connectors Urbans C/ Pius XIII

Projecte: 729041 **Punt:** 6105207

Data de lliurament:
5 de abril del 2024

12c. PVC EIX CANALITZACIÓ DE 12 CONDUCTES DE P.V.C
4c. ur. EIX CANALITZACIÓ DE 4 CONDUCTES D'URALITA
8c. c.c EIX CANALITZACIÓ DE 8 CONDUCTES DE CIMENT
C.R 1964 CÀMARA DE REGISTRE SUBTERRÀNIA Nº 1964
Arq. 1967 ARQUETA DE REGISTRE SUBTERRANEA Nº 1967
CANALITZACIÓ EN PROJECTE
XARXA SOTERRADA
POSTE FUSTA
POSTE FORMIGO/ALTRES

LA SITUACIÓ I PROFUNDITAT DE LES INSTAL·LACIONS REFLEXADES EN AQUEST DOCUMENT NOMÉS TENEN UN VALOR ORIENTATIU.

Escala: 1:500

Coordenades del centre del plànol ETRS89 UTM 31 X: 440224.749 Y: 4605837.465

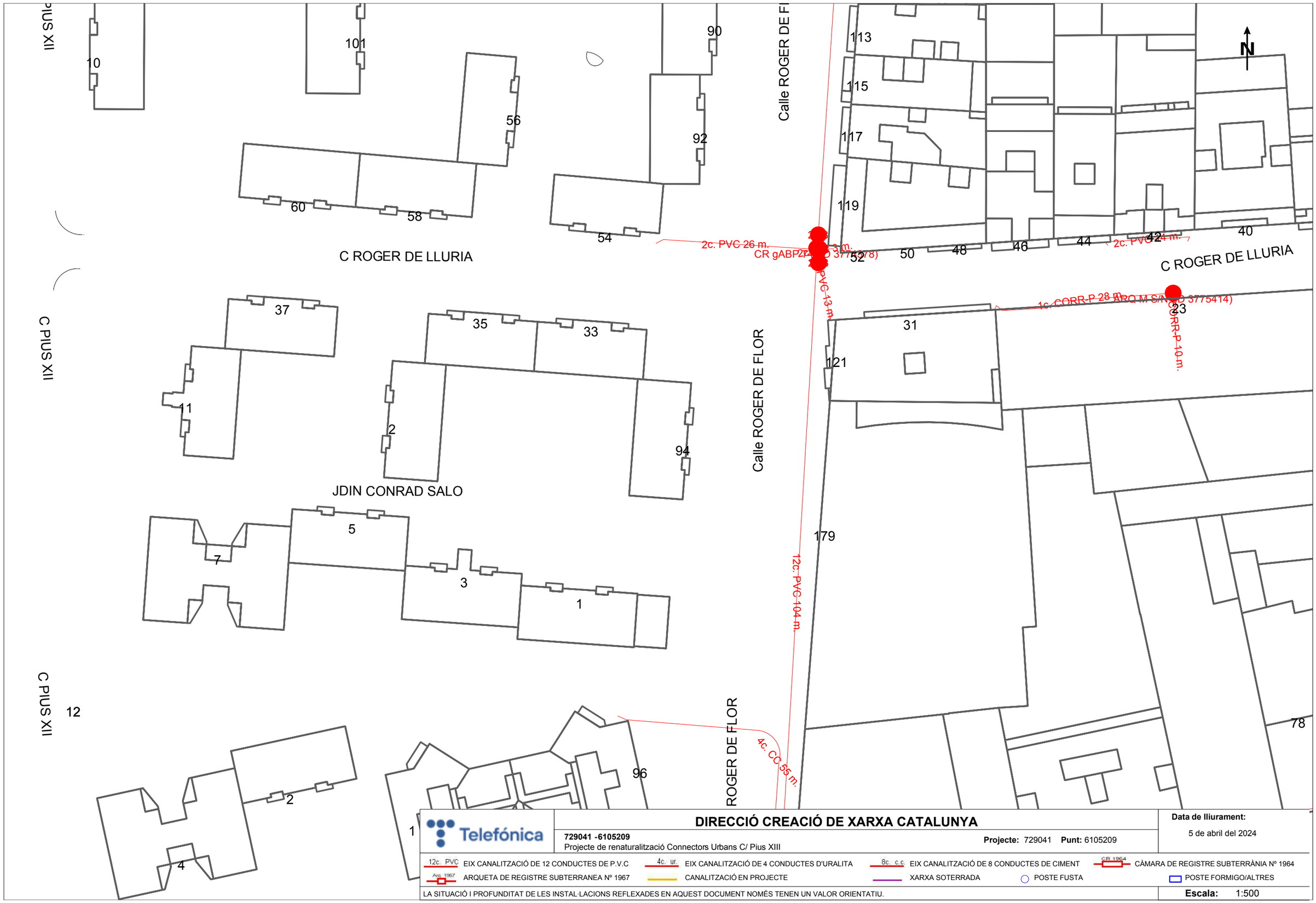

DIRECCIÓ CREACIÓ DE XARXA CATALUNYA

729041 -6105209

Projecte de renaturalització Connectors Urbans C/ Pius XIII

Projecte: 729041 **Punt:** 6105209

Data de lliurament: 5 de abril del 2024

12c. PVC EIX CANALITZACIÓ DE 12 CONDUCTES DE P.V.C	4c. ur. EIX CANALITZACIÓ DE 4 CONDUCTES D'URALITA	8c. c.c EIX CANALITZACIÓ DE 8 CONDUCTES DE CIMENT	CR 1964 CÀMARA DE REGISTRE SUBTERRÀNIA Nº 1964	
Arq. 1967 ARQUETA DE REGISTRE SUBTERRANEA Nº 1967	CANALITZACIÓ EN PROJECTE	XARXA SOTERRADA	POSTE FUSTA	POSTE FORMIGO/ALTRES

LA SITUACIÓ I PROFUNDITAT DE LES INSTAL·LACIONS REFLEXADES EN AQUEST DOCUMENT NOMÉS TENEN UN VALOR ORIENTATIU.

Escala: 1:500

Coordenades del centre del plànol ETRS89 UTM 31 X: 440224.749 Y: 4605963.69

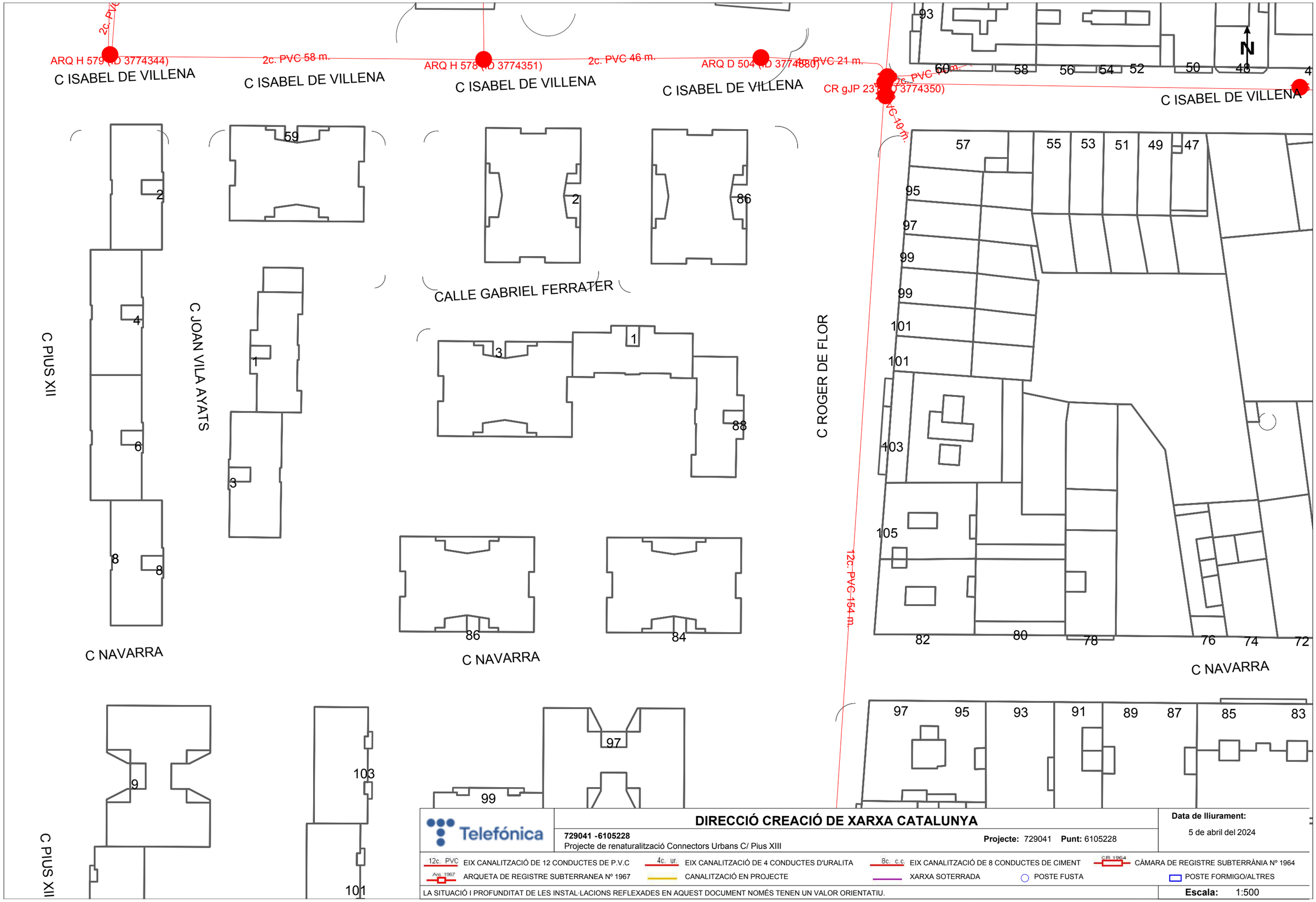

Telefónica

DIRECCIÓ CREACIÓ DE XARXA CATALUNYA

729041 -6105228
Projecte de renaturalització Connectors Urbans C/ Pius XIII

Projecte: 729041 **Punt:** 6105228

Data de lliurament:
5 de abril del 2024

12c. PVC EIX CANALITZACIÓ DE 12 CONDUCTES DE P.V.C
4c. ur. EIX CANALITZACIÓ DE 4 CONDUCTES D'URALITA
8c. c.c EIX CANALITZACIÓ DE 8 CONDUCTES DE CIMENT
CR 1964 CÀMARA DE REGISTRE SUBTERRÀNIA Nº 1964
Arq. 1967 ARQUETA DE REGISTRE SUBTERRANEA Nº 1967
CANALITZACIÓ EN PROJECTE
XARXA SOTERRADA
POSTE FUSTA
POSTE FORMIGO/ALTRES

LA SITUACIÓ I PROFUNDITAT DE LES INSTAL·LACIONS REFLEXADES EN AQUEST DOCUMENT NOMÉS TENEN UN VALOR ORIENTATIU.

Escala: 1:500

Coordenades del centre del plànol ETRS89 UTM 31 X: 440224.749 Y: 4606089.915

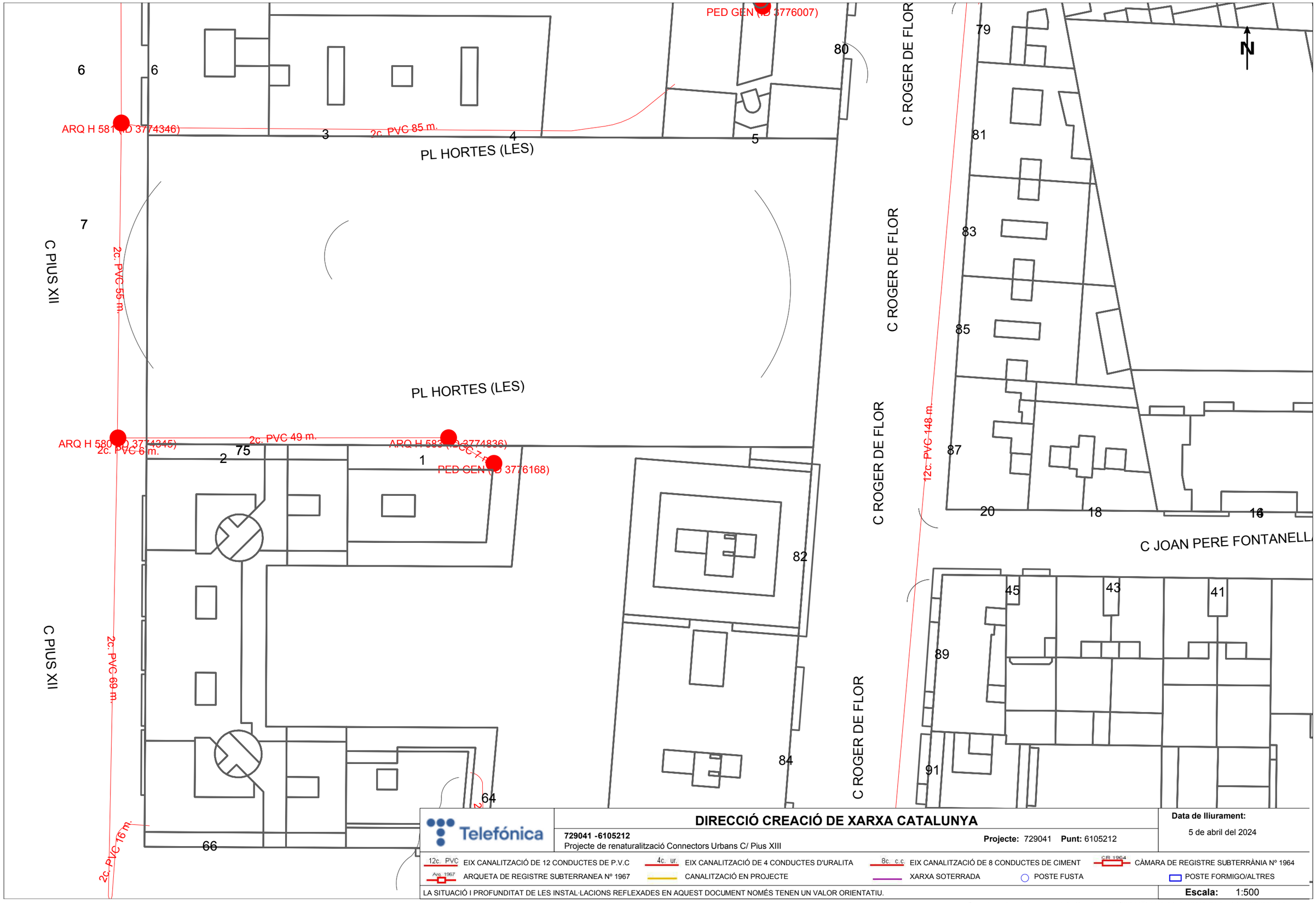

Telefónica

DIRECCIÓ CREACIÓ DE XARXA CATALUNYA

729041 -6105212
Projecte de renaturalització Connectors Urbans C/ Pius XIII

Projecte: 729041 **Punt:** 6105212

Data de lliurament:
5 de abril del 2024

12c. PVC EIX CANALITZACIÓ DE 12 CONDUCTES DE P.V.C
4c. ur. EIX CANALITZACIÓ DE 4 CONDUCTES D'URALITA
8c. c.c. EIX CANALITZACIÓ DE 8 CONDUCTES DE CIMENT
CR 1964 CÀMARA DE REGISTRE SUBTERRÀNIA Nº 1964
Arq. 1967 ARQUETA DE REGISTRE SUBTERRANEA Nº 1967
CANALITZACIÓ EN PROJECTE
XARXA SOTERRADA
POSTE FUSTA
POSTE FORMIGO/ALTRES

LA SITUACIÓ I PROFUNDITAT DE LES INSTAL·LACIONS REFLEXADES EN AQUEST DOCUMENT NOMÉS TENEN UN VALOR ORIENTATIU.

Escala: 1:500

Coordenades del centre del plànol ETRS89 UTM 31 X: 440224.749 Y: 4606216.14

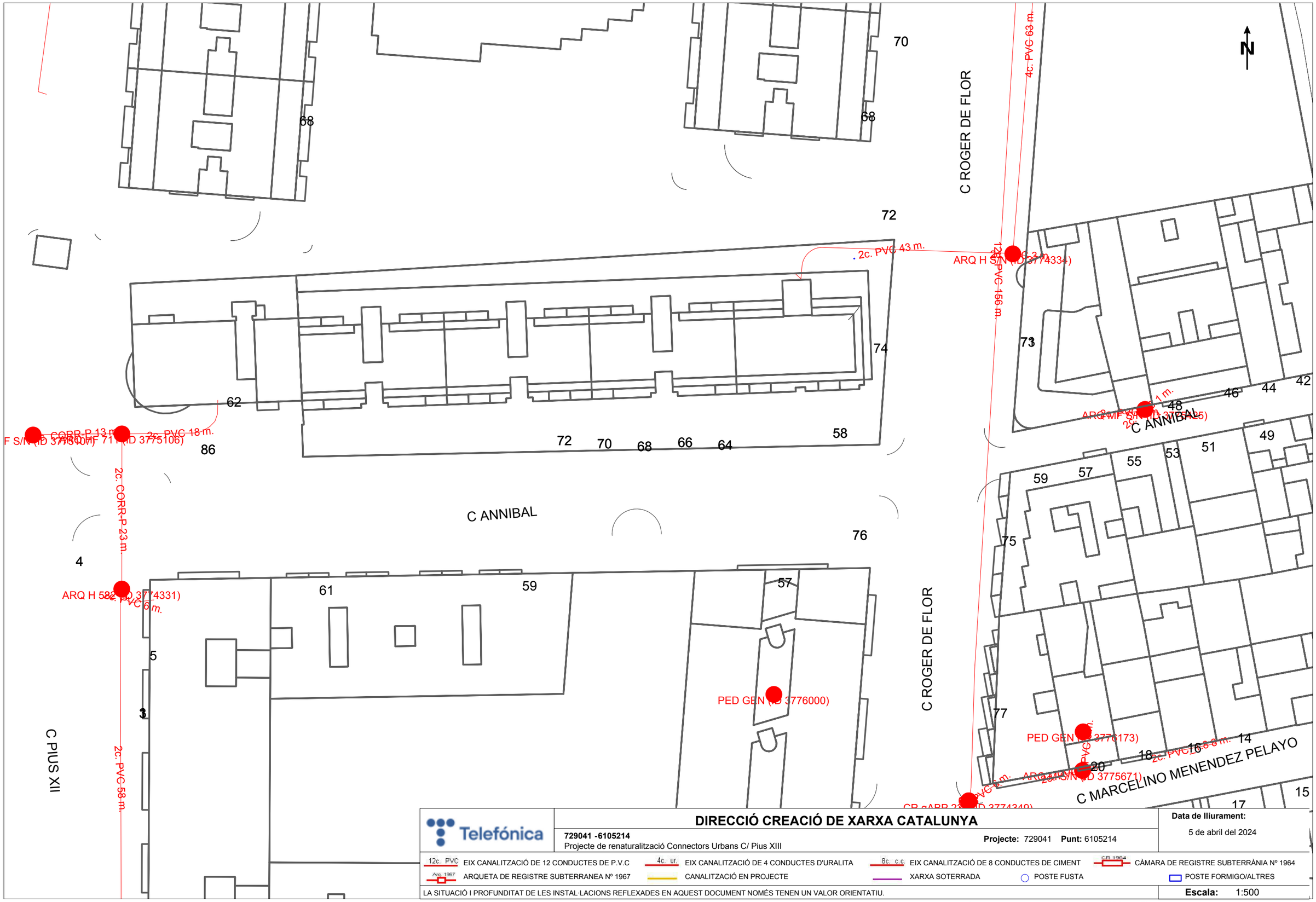

Telefónica

DIRECCIÓ CREACIÓ DE XARXA CATALUNYA

729041 -6105214
Projecte de renaturalització Connectors Urbans C/ Pius XIII

Projecte: 729041 **Punt:** 6105214

Data de lliurament:
5 de abril del 2024

12c. PVC EIX CANALITZACIÓ DE 12 CONDUCTES DE P.V.C
4c. ur. EIX CANALITZACIÓ DE 4 CONDUCTES D'URALITA
8c. c.c EIX CANALITZACIÓ DE 8 CONDUCTES DE CIMENT
CR 1964 CÀMARA DE REGISTRE SUBTERRÀNIA Nº 1964
Arq. 1967 ARQUETA DE REGISTRE SUBTERRANEA Nº 1967
CANALITZACIÓ EN PROJECTE
XARXA SOTERRADA
POSTE FUSTA
POSTE FORMIGO/ALTRES

LA SITUACIÓ I PROFUNDITAT DE LES INSTAL·LACIONS REFLEXADES EN AQUEST DOCUMENT NOMÉS TENEN UN VALOR ORIENTATIU.

Escala: 1:500

Coordenades del centre del plànol ETRS89 UTM 31 X: 440224.749 Y: 4606342.365



Telefónica

DIRECCIÓ CREACIÓ DE XARXA CATALUNYA

729041 -6105219
Projecte de renaturalització Connectors Urbans C/ Pius XIII

Projecte: 729041 **Punt:** 6105219

Data de lliurament:
5 de abril del 2024

12c. PVC EIX CANALITZACIÓ DE 12 CONDUCTES DE P.V.C	4c. ur. EIX CANALITZACIÓ DE 4 CONDUCTES D'URALITA	8c. c.c. EIX CANALITZACIÓ DE 8 CONDUCTES DE CIMENT	CR 1964 CÀMARA DE REGISTRE SUBTERRÀNIA Nº 1964
Arq. 1967 ARQUETA DE REGISTRE SUBTERRANEA Nº 1967	CANALITZACIÓ EN PROJECTE	XARXA SOTERRADA	POSTE FUSTA / POSTE FORMIGO/ALTRES

LA SITUACIÓ I PROFUNDITAT DE LES INSTAL·LACIONS REFLEXADES EN AQUEST DOCUMENT NOMÉS TENEN UN VALOR ORIENTATIU.

Escala: 1:500

Coordenades del centre del plànol ETRS89 UTM 31 X: 440224.749 Y: 4606468.59

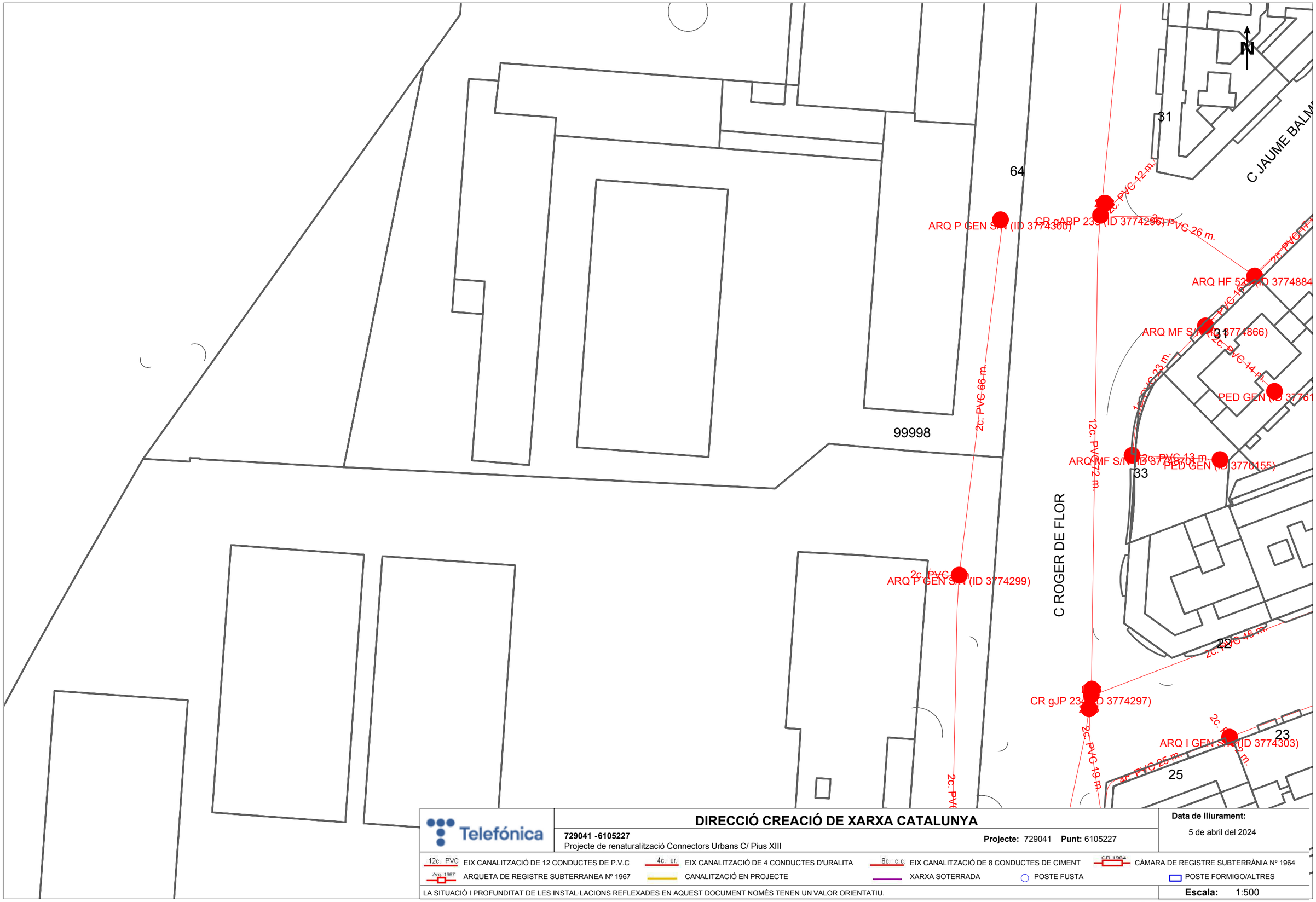

Telefónica

DIRECCIÓ CREACIÓ DE XARXA CATALUNYA

729041 -6105227
Projecte de renaturalització Connectors Urbans C/ Pius XIII

Projecte: 729041 **Punt:** 6105227

Data de lliurament:
5 de abril del 2024

12c. PVC EIX CANALITZACIÓ DE 12 CONDUCTES DE P.V.C
4c. ur. EIX CANALITZACIÓ DE 4 CONDUCTES D'URALITA
8c. c.c EIX CANALITZACIÓ DE 8 CONDUCTES DE CIMENT
CR 1964 CÀMARA DE REGISTRE SUBTERRÀNIA Nº 1964
Arq. 1967 ARQUETA DE REGISTRE SUBTERRANEA Nº 1967
CANALITZACIÓ EN PROJECTE
XARXA SOTERRADA
POSTE FUSTA
POSTE FORMIGO/ALTRES

LA SITUACIÓ I PROFUNDITAT DE LES INSTAL·LACIONS REFLEXADES EN AQUEST DOCUMENT NOMÉS TENEN UN VALOR ORIENTATIU.

Escala: 1:500

Coordenades del centre del plànol ETRS89 UTM 31 X: 440224.749 Y: 4606594.815

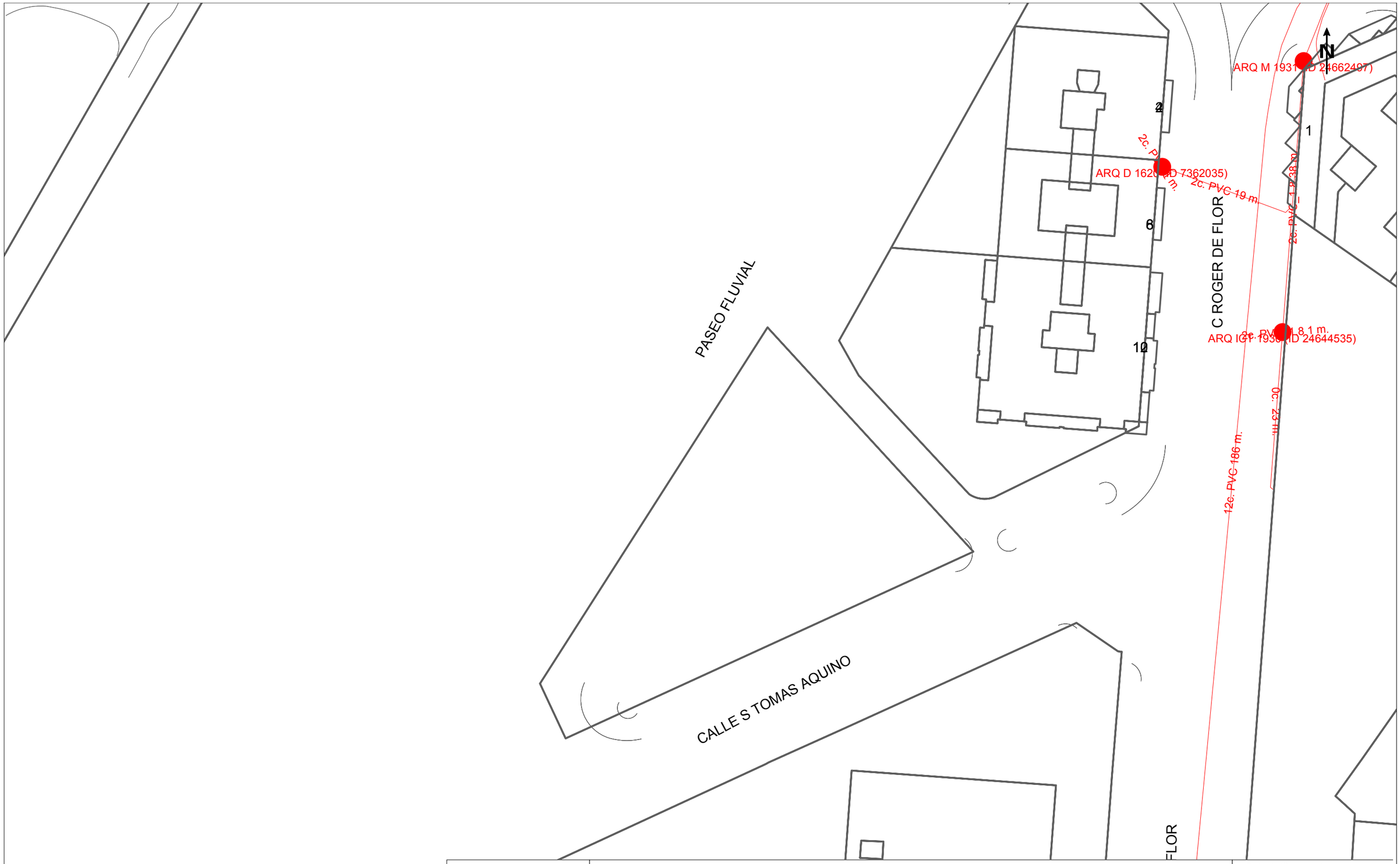

Telefónica

DIRECCIÓ CREACIÓ DE XARXA CATALUNYA

729041 -6105223
Projecte de renaturalització Connectors Urbans C/ Pius XIII

Projecte: 729041 **Punt:** 6105223

Data de lliurament:
5 de abril del 2024

12c. PVC EIX CANALITZACIÓ DE 12 CONDUCTES DE P.V.C
4c. ur. EIX CANALITZACIÓ DE 4 CONDUCTES D'URALITA
8c. c.c EIX CANALITZACIÓ DE 8 CONDUCTES DE CIMENT
CR 1964 CÀMARA DE REGISTRE SUBTERRÀNIA Nº 1964
Arq. 1967 ARQUETA DE REGISTRE SUBTERRANEA Nº 1967
CANALITZACIÓ EN PROJECTE
XARXA SOTERRADA
POSTE FUSTA
POSTE FORMIGO/ALTRES

LA SITUACIÓ I PROFUNDITAT DE LES INSTAL·LACIONS REFLEXADES EN AQUEST DOCUMENT NOMÉS TENEN UN VALOR ORIENTATIU.

Escala: 1:500

Coordenades del centre del plànol ETRS89 UTM 31 X: 440224.749 Y: 4606721.04

CR gTP 222 (ID 3789170)

12c. PVC 32 m.

CTRA CALDES

CR GEN 55 (ID 3789171)

6c. c.c 5 m.

CR GEN 30 (ID 3789172)

8c. c.c 8 m.

12c. PVC 136 m.

CTRA CALDES

CR GEN 10 (ID 3789173)

12c. PVC 38 m.

PLAZA CONSTITUCIO

3c. UR 51 m.

2c. UR

PLAZA CONSTITUCIO

N

Telefónica

DIRECCIÓ CREACIÓ DE XARXA CATALUNYA

729041 -6105225

Projecte de renaturalització Connectors Urbans C/ Pius XIII

Projecte: 729041 **Punt:** 6105225

Data de lliurament:

5 de abril del 2024

12c. PVC EIX CANALITZACIÓ DE 12 CONDUCTES DE P.V.C	4c. ur. EIX CANALITZACIÓ DE 4 CONDUCTES D'URALITA	8c. c.c EIX CANALITZACIÓ DE 8 CONDUCTES DE CIMENT	CR 1964 CÀMARA DE REGISTRE SUBTERRÀNIA Nº 1964	
Arq. 1967 ARQUETA DE REGISTRE SUBTERRANEA Nº 1967	CANALITZACIÓ EN PROJECTE	XARXA SOTERRADA	POSTE FUSTA	POSTE FORMIGO/ALTRES

LA SITUACIÓ I PROFUNDITAT DE LES INSTAL·LACIONS REFLEXADES EN AQUEST DOCUMENT NOMÉS TENEN UN VALOR ORIENTATIU.

Escala: 1:500

Coordenades del centre del plànol ETRS89 UTM 31 X: 440224.749 Y: 4606847.265

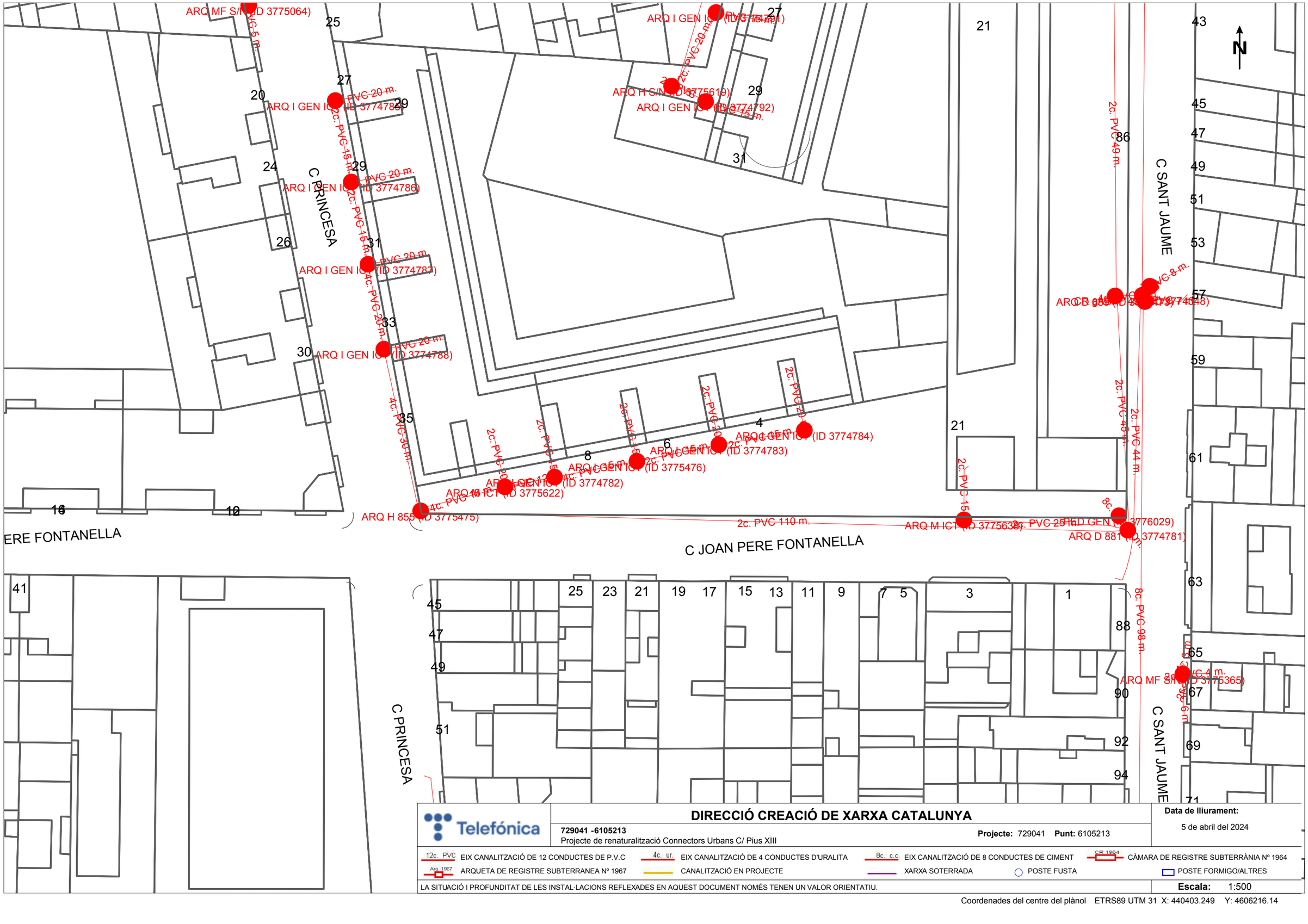

DIRECCIÓ CREACIÓ DE XARXA CATALUNYA

729041 -6105213

Projecte de renaturalització Connectors Urbans C/ Pius XIII

Projecte: 729041 **Punt:** 6105213

Data de lliurament:

5 de abril del 2024

12c. PVC EIX CANALITZACIÓ DE 12 CONDUCTES DE P.V.C

4c. ur. EIX CANALITZACIÓ DE 4 CONDUCTES D'URALITA

8c. c.c EIX CANALITZACIÓ DE 8 CONDUCTES DE CIMENT

CR 1964 CÀMARA DE REGISTRE SUBTERRÀNIA Nº 1964

Arq. 1967 ARQUETA DE REGISTRE SUBTERRANEA Nº 1967

CANALITZACIÓ EN PROJECTE

XARXA SOTERRADA

POSTE FUSTA

POSTE FORMIGO/ALTRES

LA SITUACIÓ I PROFUNDITAT DE LES INSTAL·LACIONS REFLEXADES EN AQUEST DOCUMENT NOMÉS TENEN UN VALOR ORIENTATIU.

Escala: 1:500

Coordenades del centre del plànol ETRS89 UTM 31 X: 440403.249 Y: 4606216.14

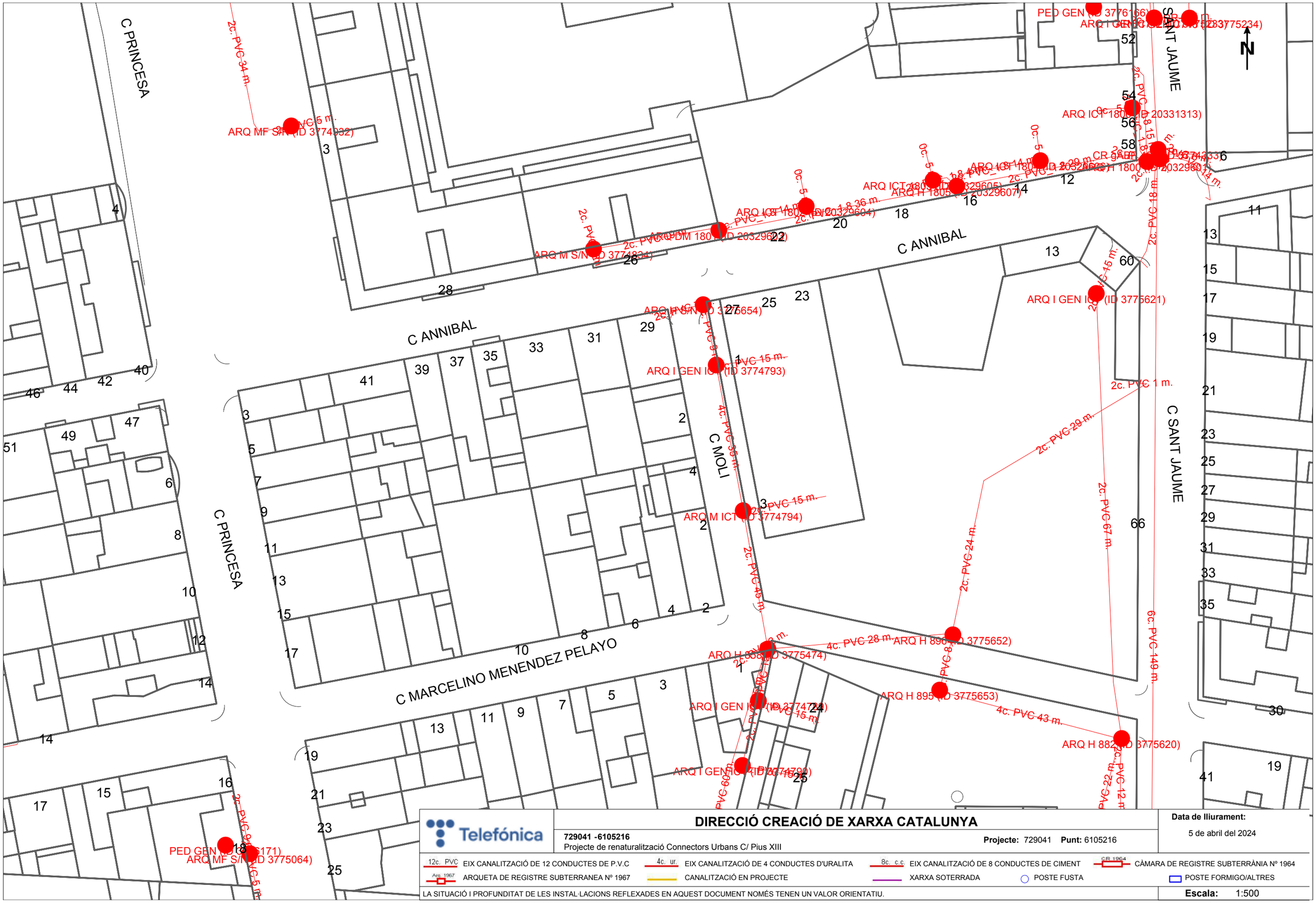

Telefónica

DIRECCIÓ CREACIÓ DE XARXA CATALUNYA

729041 -6105216

Projecte de renaturalització Connectors Urbans C/ Pius XIII

Projecte: 729041 **Punt:** 6105216

Data de lliurament:

5 de abril del 2024

12c. PVC EIX CANALITZACIÓ DE 12 CONDUCTES DE P.V.C	4c. ur. EIX CANALITZACIÓ DE 4 CONDUCTES D'URALITA	8c. c.c. EIX CANALITZACIÓ DE 8 CONDUCTES DE CIMENT	CR 1964 CÀMARA DE REGISTRE SUBTERRÀNIA Nº 1964
Arq. 1967 ARQUETA DE REGISTRE SUBTERRANEA Nº 1967	CANALITZACIÓ EN PROJECTE	XARXA SOTERRADA	POSTE FUSTA / POSTE FORMIGO/ALTRES

LA SITUACIÓ I PROFUNDITAT DE LES INSTAL·LACIONS REFLEXADES EN AQUEST DOCUMENT NOMÉS TENEN UN VALOR ORIENTATIU.

Escala: 1:500

Coordenades del centre del plànol ETRS89 UTM 31 X: 440403.249 Y: 4606342.365

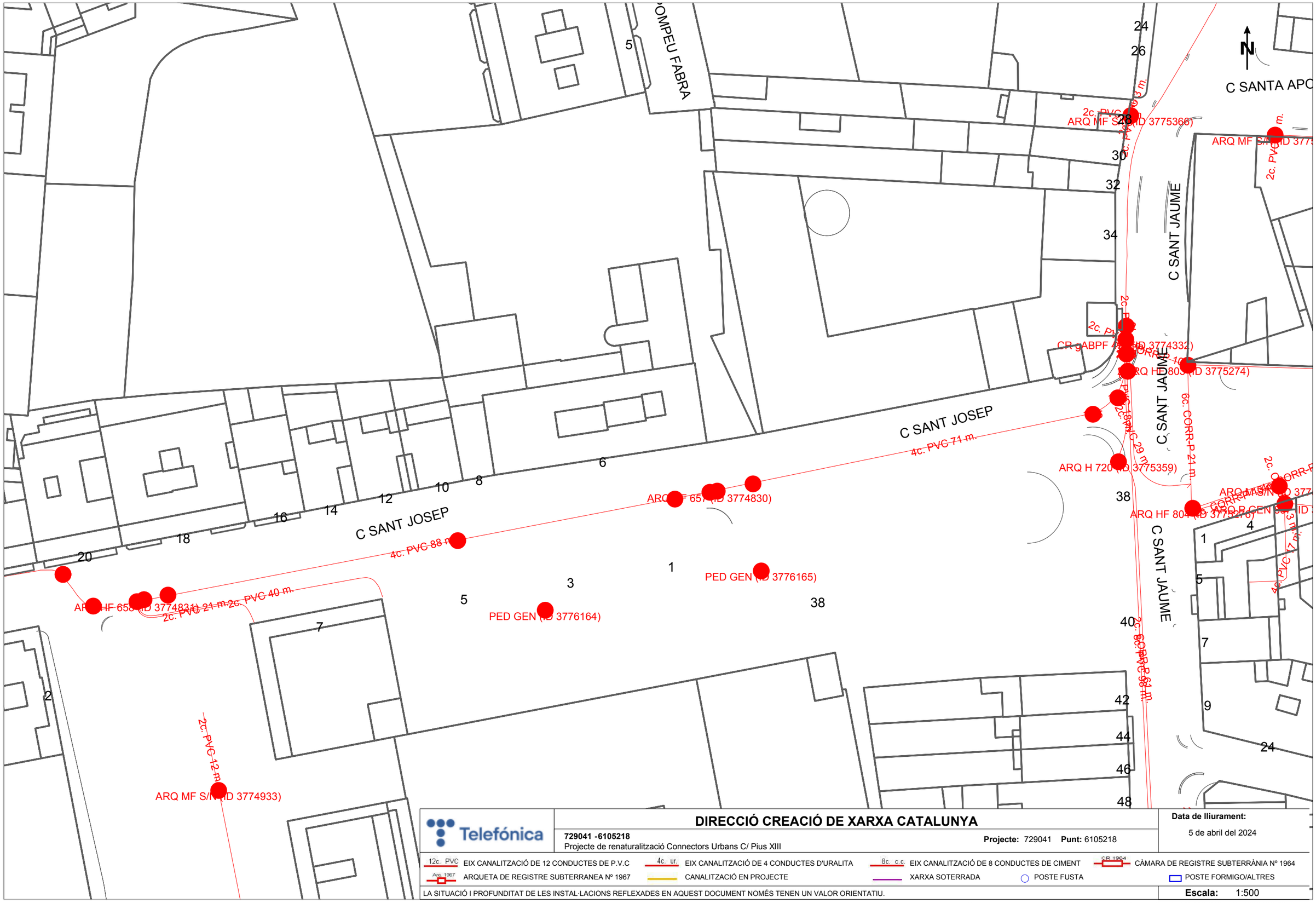

Telefónica

DIRECCIÓ CREACIÓ DE XARXA CATALUNYA

729041 -6105218
Projecte de renaturalització Connectors Urbans C/ Pius XIII

Projecte: 729041 **Punt:** 6105218

Data de lliurament:
5 de abril del 2024

12c. PVC EIX CANALITZACIÓ DE 12 CONDUCTES DE P.V.C
4c. ur. EIX CANALITZACIÓ DE 4 CONDUCTES D'URALITA
8c. c.c EIX CANALITZACIÓ DE 8 CONDUCTES DE CIMENT
CR 1964 CÀMARA DE REGISTRE SUBTERRÀNIA Nº 1964
Arq. 1967 ARQUETA DE REGISTRE SUBTERRANEA Nº 1967
CANALITZACIÓ EN PROJECTE
XARXA SOTERRADA
POSTE FUSTA
POSTE FORMIGO/ALTRES

LA SITUACIÓ I PROFUNDITAT DE LES INSTAL·LACIONS REFLEXADES EN AQUEST DOCUMENT NOMÉS TENEN UN VALOR ORIENTATIU.

Escala: 1:500

Coordenades del centre del plànol ETRS89 UTM 31 X: 440403.249 Y: 4606468.59

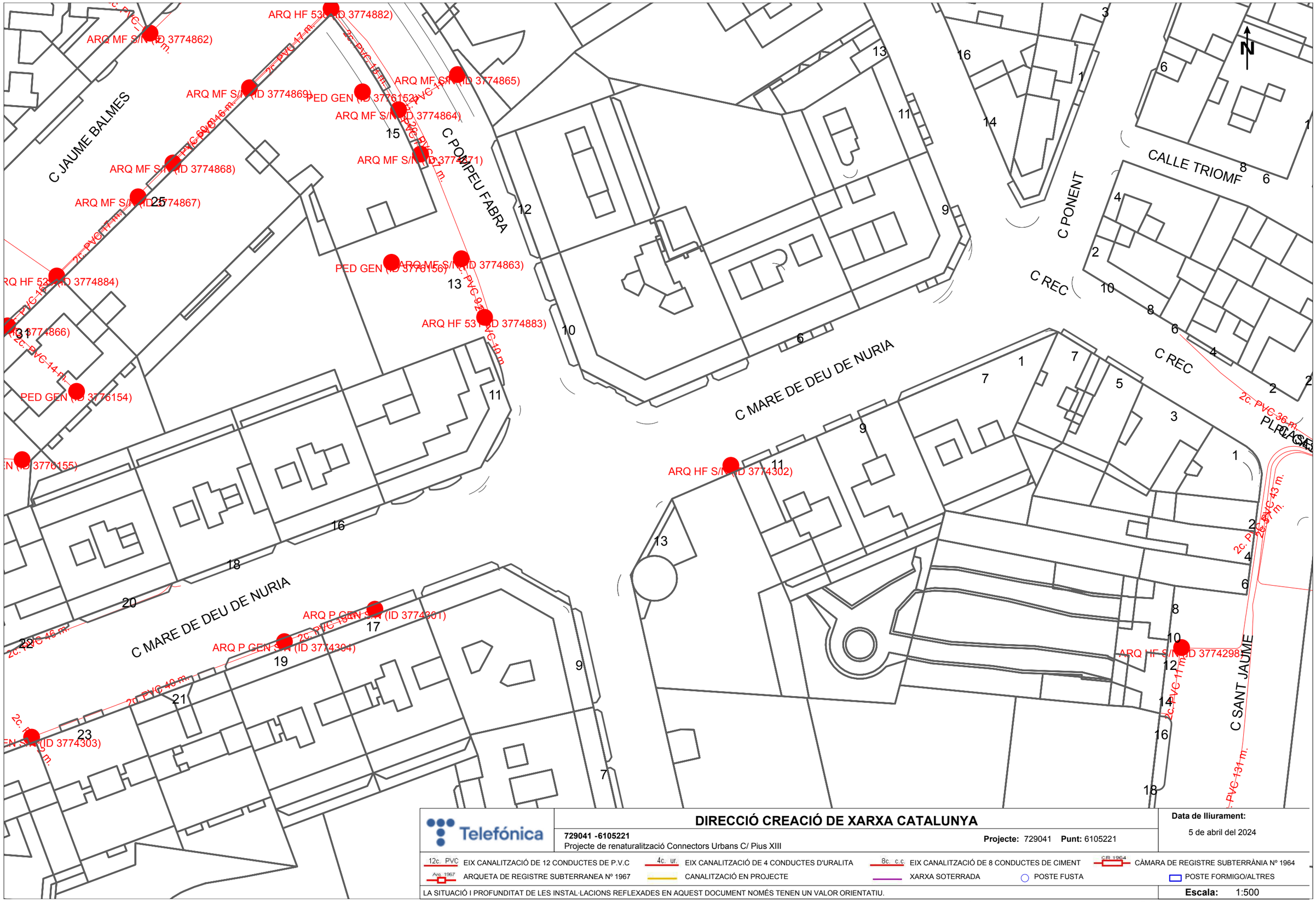

Telefónica

DIRECCIÓ CREACIÓ DE XARXA CATALUNYA

729041 -6105221
Projecte de renaturalització Connectors Urbans C/ Pius XIII

Projecte: 729041 **Punt:** 6105221

Data de lliurament:
5 de abril del 2024

12c. PVC EIX CANALITZACIÓ DE 12 CONDUCTES DE P.V.C
4c. ur. EIX CANALITZACIÓ DE 4 CONDUCTES D'URALITA
8c. c.c EIX CANALITZACIÓ DE 8 CONDUCTES DE CIMENT
CR 1964 CÀMARA DE REGISTRE SUBTERRÀNIA Nº 1964
Arq. 1967 ARQUETA DE REGISTRE SUBTERRANEA Nº 1967
CANALITZACIÓ EN PROJECTE
XARXA SOTERRADA
POSTE FUSTA
POSTE FORMIGO/ALTRES

LA SITUACIÓ I PROFUNDITAT DE LES INSTAL·LACIONS REFLEXADES EN AQUEST DOCUMENT NOMÉS TENEN UN VALOR ORIENTATIU.

Escala: 1:500

Coordenades del centre del plànol ETRS89 UTM 31 X: 440403.249 Y: 4606594.815

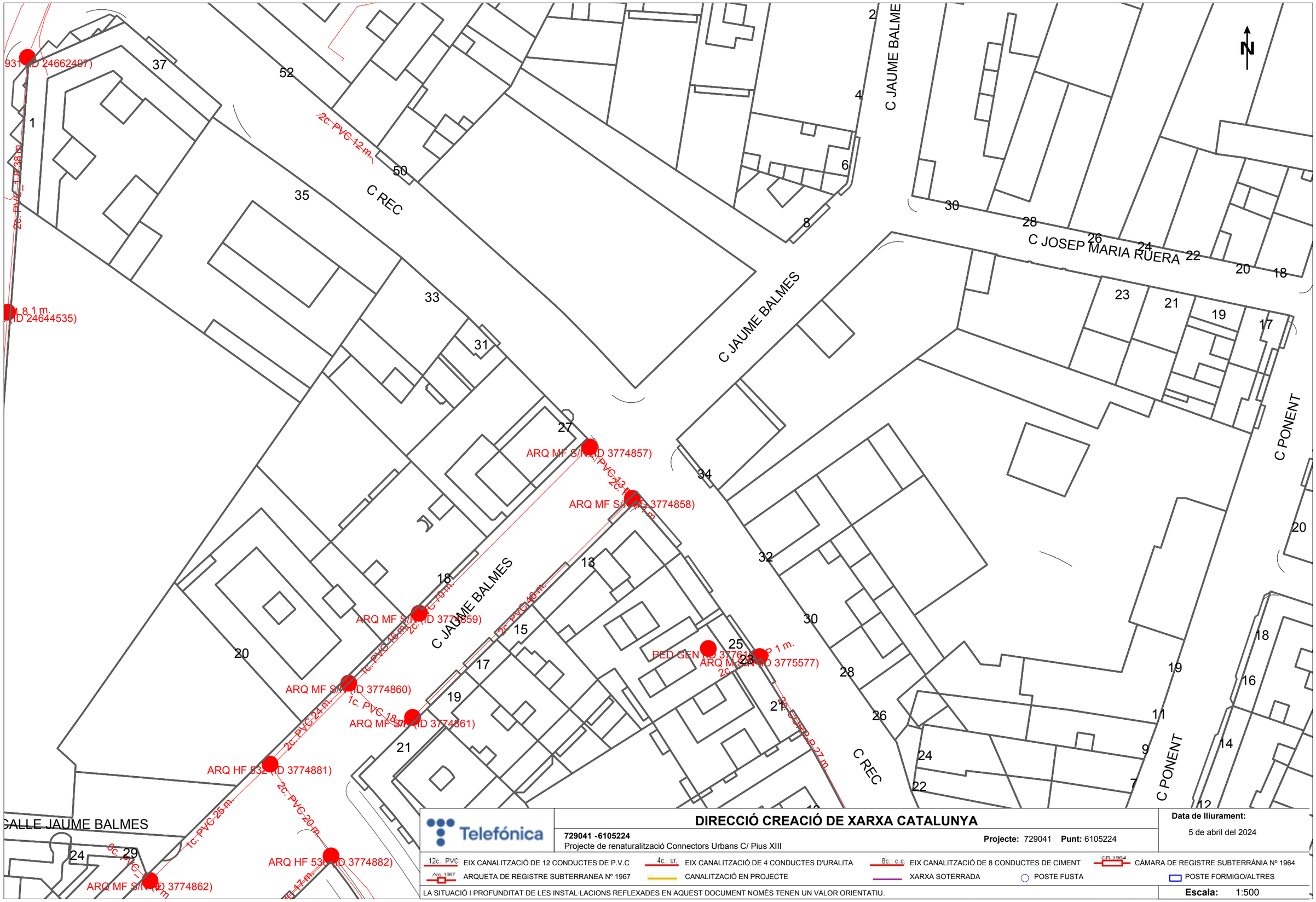

Telefónica

DIRECCIÓ CREACIÓ DE XARXA CATALUNYA

729041 -6105224
Projecte de renaturalització Connectors Urbans C/ Pius XIII

Projecte: 729041 **Punt:** 6105224

Data de lliurament:
5 de abril del 2024

12c. PVC EIX CANALITZACIÓ DE 12 CONDUCTES DE P.V.C
4c. ur. EIX CANALITZACIÓ DE 4 CONDUCTES D'URALITA
8c. c.c EIX CANALITZACIÓ DE 8 CONDUCTES DE CIMENT
CR 1964 CÀMARA DE REGISTRE SUBTERRÀNIA Nº 1964
Arq. 1967 ARQUETA DE REGISTRE SUBTERRANEA Nº 1967
CANALITZACIÓ EN PROJECTE
XARXA SOTERRADA
POSTE FUSTA
POSTE FORMIGO/ALTRES

LA SITUACIÓ I PROFUNDITAT DE LES INSTAL·LACIONS REFLEXADES EN AQUEST DOCUMENT NOMÉS TENEN UN VALOR ORIENTATIU.

Escala: 1:500

Coordenades del centre del plànol ETRS89 UTM 31 X: 440403.249 Y: 4606721.04

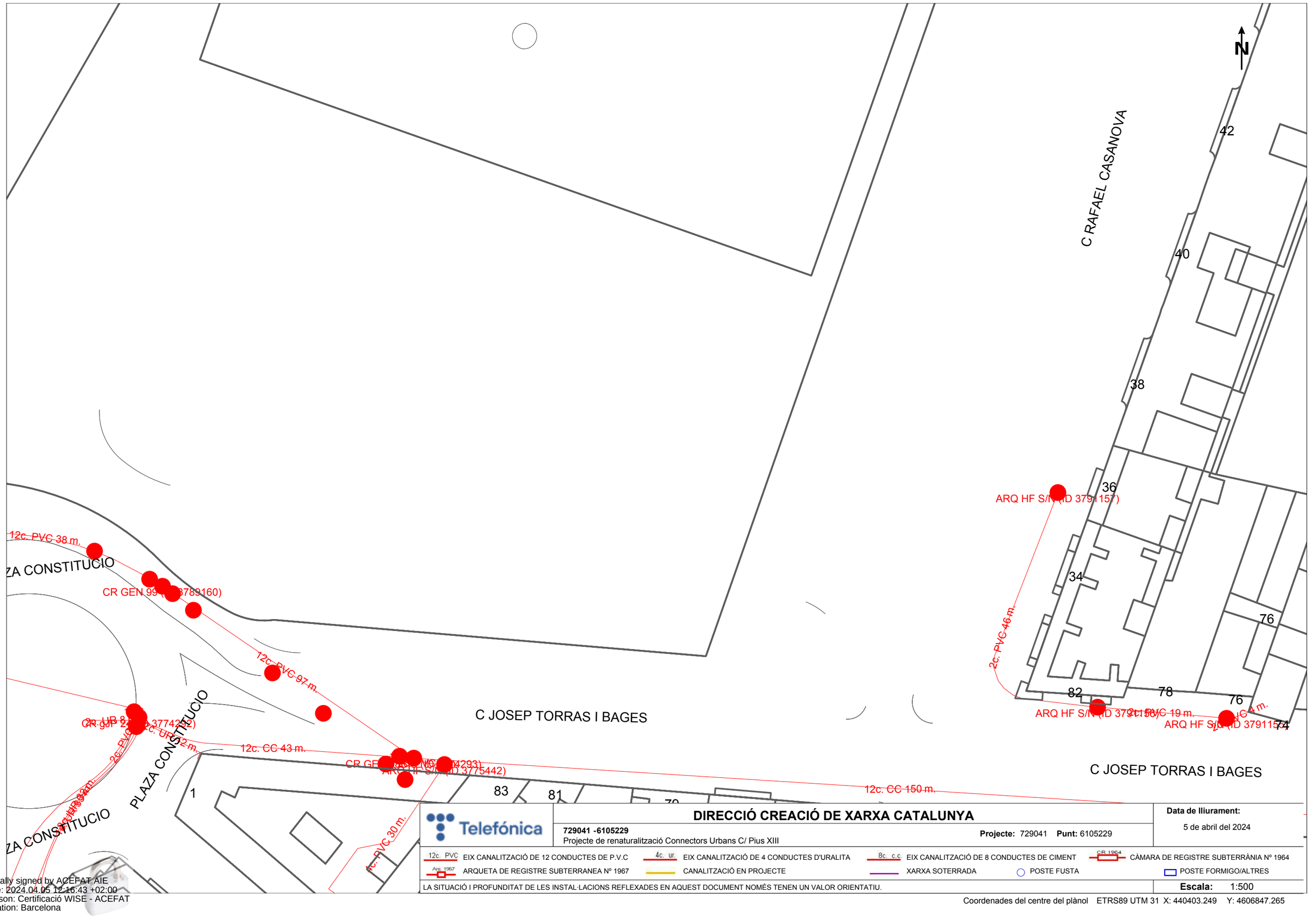

Telefónica

DIRECCIÓ CREACIÓ DE XARXA CATALUNYA

729041 -6105229
Projecte de renaturalització Connectors Urbans C/ Pius XIII

Projecte: 729041 **Punt:** 6105229

Data de lliurament:
5 de abril del 2024

12c. PVC EIX CANALITZACIÓ DE 12 CONDUCTES DE P.V.C	4c. ur. EIX CANALITZACIÓ DE 4 CONDUCTES D'URALITA	8c. c.c EIX CANALITZACIÓ DE 8 CONDUCTES DE CIMENT	CR 1964 CÀMARA DE REGISTRE SUBTERRÀNIA Nº 1964
Arq. 1967 ARQUETA DE REGISTRE SUBTERRANEA Nº 1967	CANALITZACIÓ EN PROJECTE	XARXA SOTERRADA	POSTE FUSTA / POSTE FORMIGO/ALTRES

LA SITUACIÓ I PROFUNDITAT DE LES INSTAL·LACIONS REFLEXADES EN AQUEST DOCUMENT NOMÉS TENEN UN VALOR ORIENTATIU.

Escala: 1:500

Coordenades del centre del plànol ETRS89 UTM 31 X: 440403.249 Y: 4606847.265

Digitally signed by ACEFAT AIE
Date: 2024.04.05 12:16:43 +02:00
Reason: Certificació WISE - ACEFAT
Location: Barcelona

1. INTRODUCCIÓ

El present annex té per objectiu desenvolupar:

- Proposta de fases d'obra.
- Previsió de durada de les obres
- Estudi de itineraris de vianants, vehicles, autobusos
- Implantació de l'obra
- Especificacions tècniques d'obra

2. JUSTIFICACIÓ DE L'ORGANITZACIÓ DE L'OBRA

El projecte està organitzat en **2 àmbits de gestió d'actuació**. Un és el que coincideix amb el ÀMBIT B3, incloent les obres al barri I de Maig, i el àmbit B4, incloent les obres als carrers Tres Torres i Emili Botey.

Per cada àmbit, hi haurà una **única fase d'actuació** perquè l'abast de les obres no implica canvis significatius a la mobilitat de vehicles i vianants.

En el moment de l'execució de les obres, és necessari tenir en compte els següents condicionants:

1. Es tracta d'una zona de la ciutat ja consolidada amb activitats empresarials, educatives, habitatges i locals.
2. Durant les obres s'haurà de minimitzar les afeccions al tràfic rodat, tant al vehicle privat com a les línies d'autobusos. Les afeccions hauran de ser mínimes, i quan s'afecti les línies d'autobusos, aquestes afeccions siguin definitives.
3. Durant les obres s'haurà de permetre l'entrada a pàrquings privats.
4. Durant les obres, els vianants hauran de tenir un pas mínim d'1,80 m i accés als seus habitatges.
5. Durant les obres es garantirà el pas mínim de 5m per a l'accés de vehicles .

3. ORGANITZACIÓ

L'equip redactor del projecte planteja l'organització de les obres per a que estiguin subordinades a condicionats externes al mateix equip:

- Gestió del trànsit a l'àmbit d'actuació.
- Gestió a la zona per part de districte
- Altres.

En tots els aspectes de l'obra es compliran els requeriments del Manual de Qualitat. Les hipòtesis en la preparació de l'organització de les obres han estat:

- Permetre el trànsit rodat sense afeccions el període més gran possible de temps.
- Permetre el pas de vianants per en tot moment.
- En el cas d'afeccions considerables en el trànsit rodat, aquestes afeccions es produiran els caps de setmana
- Disposició de mitjans raonables per part del contractista.

S'estableix una estructura de una única fase per cada àmbit de projecte.

3.1 ÀMBIT B3

L'organització de les obres a l'àmbit B3, es representa gràficament al pla 1.8.1

Pel que fa als carrers Pius XII, Anníbal i la plaça de les Hortes, les obres afectaran només trams de vorera i zones exclusives de transit de vianants. En cap cas s'afecta la circulació de vianants.

Pel que fa els carrers Isabel de Villena (costat sud) i Navarra (costat nord), l'obra interessarà trams on actualment hi ha aparcaments en calçada. Durant el temps de les obres, s'inhabilitaran els aparcaments a l'altra banda del carril per tal de facilitar la circulació del vehicles que continuaran passant pel carril central de sentit únic.

No es preveu talls pel que fa al trànsit, però sí que es produirà disminució de velocitat de circulació a causa de l'estretament de calçada, amb una amplada mai inferior a 3.50 m, de manera que sempre es garanteix el pas de vehicles d'emergència.

Els vianants podran accedir en tot moment als portals que quedin dins de l'àmbit d'obra garantint un pas mínim de 2m d'amplada.

La protecció dels vianants es farà amb tanca metàl·lica mòbil.

La separació amb els vehicles es farà mitjançant la col·locació d'una filera de New Jersey de formigó o Rebloc (a decidir en fase d'obres segons acord entre Contractista, DO i COM-GU) al llarg del tram en obres. I una tanca metàl·lica tipus rivisa.

Serà necessari la delimitació de zones d'obres que hauran d'estar obertes per permetre la permeabilitat de pas de vianants en els encreuaments i els accessos.

Durant l'obra a l'àmbit B3 es preveu l'execució de:

- Jardineres i escocells en voreres
- Jardineres i escocells en calçada
- Plantació d'arbrat i arbustives
- Xarxa de reg
- Senyalització
- Execució de les actuacions de drenatge.
- Reposicions de pavimentació

3.2 ÀMBIT B4

L'organització de les obres a l'àmbit B4, es representa gràficament al pla 2.8.1

Pel que fa el costat nord del Carrer de les Tres Torres i Emili Botey, les obres afectaran trams de vorera en zones exclusives de transit de vianants. En cap cas s'afecta la circulació de vianants.

Pel que fa el costat sud del Carrer de les Tres Torres, l'obra interessarà trams on actualment hi ha aparcaments en calçada.

El tram del Carrer entre carrer de Vinyolí i carrer Lluis Companys passarà a ser d'un sol sentit en direcció est, per això durant el temps de les obres ja està previst el canvi de la senyalització horitzontal i vertical per fer efectiu aquest canvi.

No es preveu talls pel que fa al trànsit, però sí que es produirà disminució de velocitat de circulació a causa de l'estretament de calçada, amb una amplada mai inferior a 3.50 m, de manera que sempre es garanteix el pas de vehicles d'emergència.

Els vianants podran accedir en tot moment als portals que quedin dins de l'àmbit d'obra garantint un pas mínim de 2m d'amplada.

La protecció dels vianants es farà amb tanca metàl·lica mòbil.

La separació amb els vehicles es farà mitjançant la col·locació d'una filera de New Jersey de formigó o Rebloc (a decidir en fase d'obres segons acord entre Contractista, DO i COM-GU) al llarg del tram en obres. I una tanca metàl·lica tipus rivisa.

Serà necessari la delimitació de zones d'obres que hauran d'estar obertes per permetre la permeabilitat de pas de vianants en els encreuaments, i els accessos.

Durant l'obra a l'àmbit B4 es preveu l'execució de:

- Jardineres i escocells en voreres
- Jardineres i escocells en calçada
- Plantació d'arbrat i arbustives
- Xarxa de reg
- Senyalització
- Execució de les actuacions de drenatge.
- Reposicions de pavimentació

4. ORDRES DE TREBALLS:

En general el procediment serà el següent:

- Retirada del mobiliari urbà, senyalització vertical i tots els elements sobresortints de la superfície a la zona de treball
- Protecció de l'arbrat.
- Determinació de les zones de pas per a vianants, amb la seva senyalització per a marcar el seu recorregut.
- Demolició de la pavimentació.

- Posta en obra de vorades i altres elements que serveixin per delimitar les futures zones de vorera i calçada així com altres elements de pavimentació.
- Execució de les diferents rases per la implementació dels nous serveis i/o modificació dels existents.
- Execució de la jardineria en voreres i calçada.
- Execució de la senyalització horitzontal, vertical .
- Finalització de l'obra i remats.

5. TERMINI I PLA DE TREBALLS

Es preveu una durada total de **5 mesos.**

S'adjunta un diagrama Gantt del Pla d'Obres del present projecte. Aquest s'haurà d'adaptar a les possibilitats de l'empresa executora i a les possibles modificacions que pugui haver sofert l'àmbit fins el moment d'iniciar les obres.

6. RECORREGUTS

6.1 RECORREGUTS DE VIANANTS

El recorregut dels vianants es considera prioritari en tots els aspectes i durant la totalitat del termini de duració de les obres. En tot moment caldrà assegurar el pas de vianants al llarg de tot l'àmbit d'actuació. Tots els recorreguts de vianants hauran de disposar d'una amplada mínima lliure d'obstacles d'1,80 metres (s'ha previst 2m), hauran d'estar convenientment senyalitzats, pavimentats i il·luminats.

Durant l'execució de les obres serà necessari la cohabitació entre el pas de vianants, el pas del trànsit rodat, si es dona el cas, i l'execució de les obres. Per aquest motiu, es crearan passadissos per a vianants, amb una amplada no inferior a 1,80 m, amb paviment regularitzat sense sobresortints sense senyalitzar, separats de la zona d'obra mitjançant una tanca de 2 m d'alçada amb malla nervada, tipus "Rivisa", amb sabates de formigó prefabricat pintades de color groc, i ancorades a terra o, si no pot ser, les tanques subjectades, per evitar el seu bolcament. Aquesta tanca de vianants seguirà les normes del Manual d'Aplicació de la Imatge per al nou Tancament de les Obres Municipals.

En el cas necessari de creuar una zona d'obra per l'entrada a un habitatge, es col·locaran passeres metàl·liques, sense esglaó a la seva entrada i sensiblement fixes per evitar moviments puntuals.

6.2 RECORREGUTS DE VEHICLES.

En el moment de l'establiment dels carrils per a vehicles s'haurà de tenir en compte el següent:

- S'ha previst un ample de vial de 3.50m per tal de garantir l'accés de vehicles d'emergències.
- El pas de vehicles estarà separat de la zona d'obres com de la zona de vianants per New Jersey prefabricades de formigó, pintades de groc i amb balisa lluminosa cada 5m enceses cada nit.
- El tancament de l'obra pels seus extrems serà amb tanca tipus "Rivisa" o similar per a permetre el pas de vehicles de protecció civil, ambulàncies i bombers, a edificis adjacents a la zona d'obra.

7. SENYALITZACIÓ

7.1 SENYALITZACIÓ VERTICAL

En general, es col·locaran senyals verticals provisionals que adverteixin de la presència de les obres des de tots els accessos amb l'objectiu clar d'assegurar la integritat del personal a peu d'obra i la seguretat dels vehicles.

La senyalització vertical d'obres es podrà col·locar en pal d'acer galvanitzat. En desviaments haurà de ser, com a mínim, de tipus Nivell 2 de retro reflexió. En zones d'especial perillositat i amb alta il·luminació urbana, caldrà utilitzar senyalització de Nivell 3 de retro reflexió, segons Norma UNE 135 334.

Quan es retirin pals de suport no només s'ha de retallar el perfil metàl·lic, sinó que es necessari eliminar-ho totalment per tornar a reposar la vorera original.

Aquestes senyals, a diferència de les definitives, seran de fons groc i s'aniran col·locant segons s'actuï.

7.2 SENYALITZACIÓ HORITZONTAL

Les marques vials afectades per les obres seran reposades sistemàticament.

Quan estigui previst pavimentar la calçada s'empraran marques vials amb pintura groga amb microesferes incorporades amb la finalitat d'aportar més visibilitat nocturna.

Quan no estigui previst repavimentar, s'empraran cintes adhesives retroreflectants amb condicions de retirabilitat segons Norma 8.3.I.C per tal de conservar la marca original.

S'hauran de reposar a l'estat original i/o repintar totes les marques que s'hagin malmès per efecte d'obres encara que aquesta afectació surti de l'àmbit concret de l'obra.

En el cas d'haver d'eliminar alguna marca horitzontal es farà amb màquina granalladora. En cap cas s'acceptà la utilització de màquina fresadora ni el pintat de color negre d'escamoteig.

7.3 ABALISAMENT

Els elements anteriorment mencionats serveixen com a complement a la senyalització de la via i busquen un augment a la seguretat i comoditat de l'usuari.

Els elements d'abalisament utilitzats són els reflectors i lluminosos que sense caràcter limitatiu, principalment són:

- Cons TB-6.
- Piquetes TB-7.
- Semàfors TL-1.
- Panells TB1 o TB2, amb panells complementaris TR-400 o TR-401.
- Marca vial d'abalisament TB-12.
- Jalons reflectants.
- Tanques metàl·liques.

7.4 SEMAFORITZACIÓ

La semaforització de les cruïlles així com dels passos de vianants haurà de quedar garantida durant la totalitat de la duració de les obres.

Puntualment, a càrrec del contractista, podrà plantejar-se semaforització provisional si es considera necessari.

En tots els casos el projecte garantirà la restitució dels elements viaris i de senyalització horitzontal i vertical, de manera que es permeti un retorn de la viabilitat amb total seguretat.

8. IMPLANTACIÓ EN OBRA EN L'EXECUCIÓ DELS TREBALLS

Es presenta una proposta d'Implantació en obra en **els plànols 1.8.1 i 2.8.1 i a l'annex 14 de Seguretat i salut** .

9. ORGANITZACIÓ DE L'OBRA

9.1 CONTENIDORS

Per a cada una de les fases, els contenidors existents en l'àmbit, quan aquests quedin afectats, es desplaçaran a la zona més propera possible, ja sigui al punt més proper de la vorera o a un dels carrers perpendiculars a l'àmbit. Tots els contenidors seran accessibles per als vehicles de recollida durant tota la duració de les obres coordinant-se aquest aspecte amb els departaments municipals corresponents. Tots els contenidors hauran de quedar en una zona accessible de forma adequada per als vianants.

9.2 GUALS

L'accés als guals ha de quedar garantit durant la duració de les obres.

9.3 IL·LUMINACIÓ

La il·luminació del carrer així com de les zones de pas de vianants haurà de quedar garantida durant la totalitat de la duració de les obres. Puntualment, a càrrec del contractista, podran plantejar-se enllumenats provisionals si es considera necessari.

9.4 ZONES D'APLEC I INSTAL·LACIONS PROVISIONALS

Les zones d'abassegament hauran de quedar necessàriament localitzades dintre de l'àmbit delimitat per l'obra en cada una de les fases, sent imprescindible una coordinació dels acopis que permeti ocupar el mínim espai possible i durant el mínim temps possible. Al tractar-se d'una obra lineal on la major part dels materials poden col·locar-se de forma casi immediata al seu subministrament, tot i tenir un espai limitat per a poder executar les obres no s'espera una gran problemàtica de gestió en aquest aspecte.

Tot i això, en la mesura del possible i sempre amb la validació per part de l'Ajuntament, es realitzaran les gestions oportunes per a que les diferents instal·lacions provisionals i zones d'abassegament d'obra quedin fixes durant la totalitat de la duració de les obres, podent arribar a ser situades en algun dels carrers perpendiculars adjacents fora de la zona d'obra.

9.5 ACCESSOS A OBRA

Els accessos a les zones d'obra es realitzaran de forma general pels extrems de les zones delimitades per les tanques d'obra.

10. ESPECIFICACIONS TÈCNIQUES D'OBRA

El present projecte s'executa majoritàriament sobre terreny compactat o semicompactat. No existeixen estructures o lloses que puguin rebre la sobrecarrega del vehicles d'obra, les afectacions al subsol seran les relacionades amb els serveis.

11. REUNIONS AMB EL DEPARTAMENT DE COORDINACIÓ D'OBRES A L'ESPAI PÚBLIC

Prèviament al desenvolupament de es diferents fases de l'obre serà necessàries reunions amb el departament d'obres a l'Espai Públic., a partir d'ara COM:

- Fitxa tècnica del COM.
- Memòria justificativa.
- Fotografies i plànols de l'estat actual.
- Planificació dels treballs.
- Fases de les ocupacions per al desenvolupament de l'obra.
- Definició gràfica de l'àmbit d'ocupació dels treballs, indicant tipus de tancament de l'obra, itineraris alternatius de vianants i elements afectats.
- Abans de procedir a la obertura de vials, s'aportarà un plànol de la nova senyalització vertical i horitzontal, validat per Mobilitat.
- Caldrà adaptar l'execució i la programació dels treballs en el Comitè d'Obres i Mobilitat als condicionants de mobilitat i altres obres existents en la zona, per tal de realitzar la coordinació adient.
- Pla de comunicació de l'obra.
- Qualsevol altra documentació necessària per a explicar què s'afecta i de quina manera s'afecta durant els treballs.

Id	Nombre de tarea	Duración	Predecesoras
1	**ACTUACIONS B3 I B4 PER LA IMPLANTACIÓ DE DOS SECTORS NATURALITZATS ALS BARRIS DE PRIMER DE MAIG I INSTITUTS**	**105 días**	
2	Visita a vivers i triatge d'exemplars a subministrar	5 días	
3	Implantació a obra	2 días	2
4	Desviaments de trànsit I tancaments perimetrals	5 días	3
5	Enderrocs i demolicions	20 días	4
6	Excavació de parterres	10 días	5
7	Formació d'escocell i/o parterre	10 días	6
8	**Reg**	**40 días**	
9	Rases	15 días	6
10	Estesa de tubs	15 días	9
11	Connexionat a xarxa	10 días	10
12	Plantacions	10 días	11;7
13	Proves de xarxa	10 días	12
14	Neteja i retirada d'obra	3 días	13

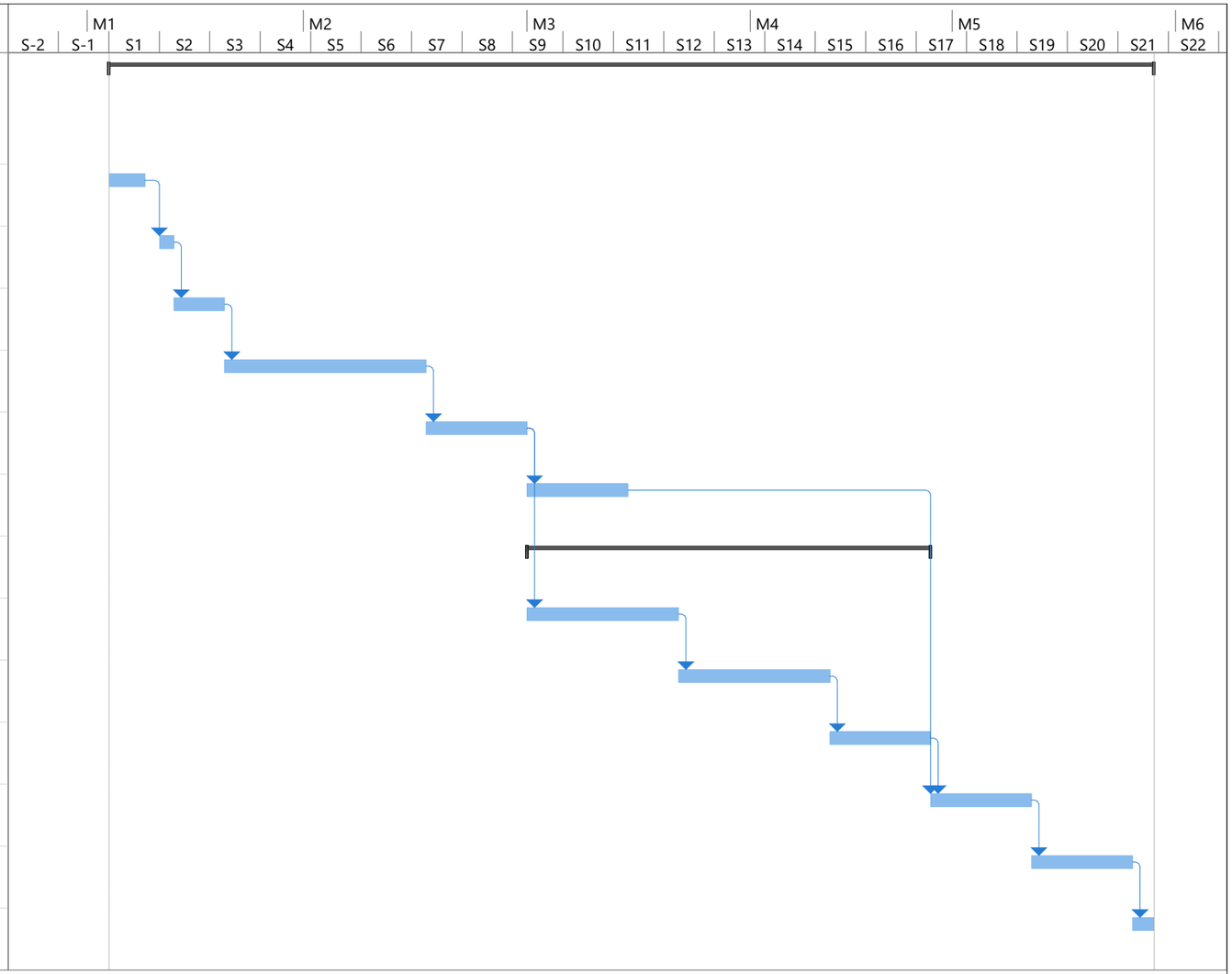

Proyecto: Proyecto1
Fecha: jue 30/05/24

Tarea	Resumen del proyecto	Tarea manual	solo el comienzo	Fecha límite
División	Tarea inactiva	solo duración	solo fin	Progreso
Hito	Hito inactivo	Informe de resumen manual	Tareas externas	Progreso manual
Resumen	Resumen inactivo	Resumen manual	Hito externo	

1. INTRODUCCIÓ

El present annex detalla la justificació de preus de les partides utilitzades en el pressupost.

S'ha utilitzat com a banc de referència el l'ITEC 2024/01 tot i que ha estat necessari adaptar partides a les unitats d'obra pressupostades si aquestes no hi figuraven en el banc de referència.

2. JUSTIFICACIÓ DE PREUS

Per a la determinació dels preus unitaris de les partides no incloses en cap banc dels esmentats, s'ha partit dels preus dels elements que formen la unitat, i que determinem als quadres de preus corresponents, sota els següents conceptes:

- Preu de cost de la mà d'obra, per categories.
- Cost i taxes de la maquinària.
- Preus de cost dels materials a peu d'obra.
- Cost dels elements compostos.

A partir d'aquests quatre quadres, determinem el cost directe unitari de les partides d'obra, tenint en compte els rendiments corresponents, d'acord amb les característiques de cada unitat i de l'obra.

S'incrementa en un 5% el Cost Directe de cada partida d'obra en concepte de Despeses Indirectes.

Els preus que s'indiquen al present annex són els que han servit de base per formar el quadre de preus número 1 i serviran de base per a la obtenció , si s'escau, de preus contradictoris durant la vigència del contracte.

A continuació es llista la justificació de preus extreta del pressupost realitzat amb el programa TCQ pel **PROJECTE D'IMPLANTACIÓ DE DOS SECTORS NATURALITZATS ALS BARRIS DE PRIMER DE MAIG I INSTITUTS I NATURALITZACIÓ D'UN CONNECTOR URBÀ ALS CARRERS LES TRES TORRES I EMILI BOTEY.**

APÈNDIX NÚM. 1. JUSTIFICACIÓ DE PREUS

JUSTIFICACIÓ DE PREUS

MA D'OBRA

CODI	UA	DESCRIPCIÓ	PREU	
A01-FEPD	h	Ajudant electricista	25,36000	€
A01-FEPH	h	Ajudant muntador	25,40000	€
A01-FEPJ	h	Ajudant jardiner	29,80000	€
A0121000	h	Oficial 1a	28,61000	€
A0122000	h	Oficial 1a paleta	28,61000	€
A012H000	h	Oficial 1a electricista	29,57000	€
A012J000	h	Oficial 1a lampista	29,57000	€
A012M000	h	Oficial 1a muntador	29,57000	€
A012N000	h	Oficial 1a d'obra pública	28,61000	€
A013H000	h	Ajudant electricista	25,36000	€
A013J000	h	Ajudant lampista	25,36000	€
A013M000	h	Ajudant muntador	25,40000	€
A0140000	h	Manobre	23,88000	€
A0150000	h	Manobre especialista	24,69000	€
A016P000	h	Peó jardiner	22,91000	€
A0D-0007	h	Manobre	23,88000	€
A0E-000A	h	Manobre especialista	24,69000	€
A0F-000B	h	Oficial 1a	28,61000	€
A0F-000E	h	Oficial 1a electricista	29,57000	€
A0F-000M	h	Oficial 1a jardiner	33,58000	€
A0F-000R	h	Oficial 1a muntador	29,57000	€
A0F-000S	h	Oficial 1a d'obra pública	28,61000	€
A0F-000T	h	Oficial 1a paleta	28,61000	€
A0G-0022	h	Oficial 2a jardiner	31,45000	€

GRANOLLERS - PROJECTE CONNECTA CONGOST NATURA ÀMBITS B3 I B4

JUSTIFICACIÓ DE PREUS

MAQUINÀRIA

CODI	UA	DESCRIPCIÓ	PREU	
C1101200	h	Compressor amb dos martells pneumàtics	14,32000	€
C1105A00	h	Retroexcavadora amb martell trencador	59,00000	€
C110F900	h	Fresadora per a paviment amb càrrega automàtica	100,25000	€
C115-00EE	h	Retroexcavadora amb martell trencador	59,00000	€
C1311440	h	Pala carregadora sobre pneumàtics de 15 a 20 t	98,69000	€
C1313330	h	Retroexcavadora sobre pneumàtics de 8 a 10 t	54,34000	€
C131-005G	h	Corró vibratori autopropulsat, de 12 a 14 t	76,84000	€
C133A0K0	h	Safata vibrant amb placa de 60 cm	5,49000	€
C133M0Q0	h	Minicarregadora sobre pneumàtics amb accessori anivellador	50,73000	€
C136-00F4	h	Motoanivelladora petita	79,25000	€
C138-00KQ	h	Pala carregadora sobre pneumàtics de 15 a 20 t	98,69000	€
C139-00LK	h	Pala excavadora giratòria sobre pneumàtics de 15 a 20 t	102,70000	€
C13C-00LP	h	Retroexcavadora sobre pneumàtics de 8 a 10 t	54,34000	€
C1504R00	h	Camió cistella de 10 m d'alçària com a màxim	51,69000	€
C150U101	m3	Camió amb contenidor d'1 m3	29,83000	€
C150V060	h	Furgó amb caixa per a una càrrega màxima de 3.500 kp amb plataforma elevadora incorporada	8,16000	€
C151-002Z	h	Camió cisterna de 8 m3	56,52000	€
C152-003A	h	Camió grua de 3 t	54,81000	€
C154-003M	h	Camió per a transport de 12 t	51,08000	€
C154-003N	h	Camió per a transport de 7 t	42,85000	€
C1705600	h	Formigonera de 165 l	2,10000	€
C170E000	h	Escombradora autopropulsada	42,46000	€
C173-005K	h	Corró vibratori per a formigons i betums autopropulsat pneumàtic	68,64000	€
C175-00G4	h	Estenedora per a paviments de mescla bituminosa	56,62000	€
C176-00FX	h	Formigonera de 165 l	2,10000	€
C178-00GF	h	Màquina tallajunts amb disc de diamant per a paviment	8,46000	€
C1B02A00	h	Màquina per a pintar bandes de vial, autopropulsada	36,73000	€
C1B0-006D	h	Màquina per a pintar bandes de vial, d'accionament manual	28,09000	€
C2001000	h	Martell trencador manual	3,98000	€
C200H000	h	Màquina taladradora amb broca de diamant refrigerada amb aigua per a forats de 5 a 20 cm com a màxim	8,22000	€
C20K-00DP	h	Regle vibratori	5,16000	€
CZ111000	h	Grup electrògen d' 1 a 5 KVA	2,54000	€

JUSTIFICACIÓ DE PREUS

MATERIALS

CODI	UA	DESCRIPCIÓ	PREU	
B0111000	m3	Aigua	1,62000	€
B011-05ME	m3	Aigua	1,62000	€
B0310020	t	Sorra de pedrera per a morters	20,78000	€
B0332020	t	Grava de pedrera de pedra granítica, per a drens	22,86000	€
B03F-05NY	m3	Tot-u artificial procedent de granulats reciclats de formigó	20,32000	€
B03J-0K8H	t	Grava de pedrera de pedra calcària, de 50 a 70 mm	19,37000	€
B03L-05N7	t	Sorra de pedrera per a morters	20,78000	€
B0512401	t	Ciment pòrtland amb filler calcari CEM II/B-L 32,5 R segons UNE-EN 197-1, en sacs	145,42000	€
B0532310	kg	Calç aèria hidratada CL 90-S, en sacs	0,30000	€
B054-06DH	kg	Calç aèria hidratada CL 90-S, en sacs	0,30000	€
B055-065W	t	Ciment blanc de ram de paleta BL 22,5 X segons UNE 80305, en sacs	225,62000	€
B055-0661	t	Ciment pòrtland CEM I 32,5 R segons UNE-EN 197-1, en sacs	150,09000	€
B055-067M	t	Ciment pòrtland amb filler calcari CEM II/B-L 32,5 R segons UNE-EN 197-1, en sacs	145,42000	€
B060300C	m3	Formigó HM-20/P/20 de consistència plàstica, grandària màxima del granulat 20 mm, amb >= 200 kg/m3 de ciment	64,30000	€
B064300C	m3	Formigó HM-20/P/20/I de consistència plàstica, grandària màxima del granulat 20 mm, amb >= 200 kg/m3 de ciment, apte per a classe d'exposició I	83,35000	€
B069-2A9P	m3	Formigó d'ús no estructural HNE-15/P/40 de resistència a compressió 15 N/mm2, consistència plàstica i grandària màxima del granulat 40 mm	79,40000	€
B06F1-I0IL	m3	Formigó en massa HM - 20 / B / 20 / X0 amb una quantitat de ciment de 200 kg/m3 i relació aigua ciment =< 0.6	83,05000	€
B06NN12C	m3	Formigó d'ús no estructural de resistència a compressió15 N/mm2, consistència plàstica i grandària màxima del granulat 20 mm, HNE-15/P/20	80,94000	€
B0710180	t	Morter per a ram de paleta, classe M 7.5 (7,5 N/mm2), en sacs, de designació (G) segons norma UNE-EN 998-2	56,35000	€
B071B700	kg	Morter adormiment ràpid i retracció controlada de ciment, granulats seleccionats, resines sintètiques i additius, per a impermeabilitzacions	0,87000	€
B07L-1PY6	t	Morter per a ram de paleta, classe M 5 (5 N/mm2), en sacs, de designació (G) segons norma UNE-EN 998-2	54,84000	€
B07L-1PYA	t	Morter per a ram de paleta, classe M 5 (5 N/mm2), a granel, de designació (G) segons norma UNE-EN 998-2	44,30000	€
B081-06U6	kg	Additiu inclusor aire/plastificant per a morter, segons la norma UNE-EN 934-3	1,76000	€
B083-06UD	kg	Colorant en pols per a formigó	3,75000	€
B0F1D2A1	u	Maó calat, de 290x140x100 mm, per a revestir, categoria I, HD, segons la norma UNE-EN 771-1	0,25000	€
B0F1K2A1	u	Maó calat R-25, de 290x140x100 mm, per a revestir, categoria I, HD, segons la norma UNE-EN 771-1	0,26000	€
B0F1A-075F	u	Maó calat, de 290x140x100 mm, per a revestir, categoria I, HD, segons la norma UNE-EN 771-1	0,25000	€
B2RA63G0	t	Deposició controlada en centre de reciclatge de residus barrejats inerts amb una densitat 1 t/m3, procedents de construcció o demolició, amb codi 170107 segons la Llista Europea de Residus (ORDEN MAM/304/2002)	22,00000	€
B2RA-28UQ	t	Disposició controlada en dipòsit autoritzat inclòs el cànon sobre la deposició controlada dels residus de la construcció, segons la LLEI 8/2008, de residus de formigó inerts amb una densitat 1,45 t/m3, procedents de construcció o demolició, amb codi 17 01 01 segons la Llista Europea de Residus	11,00000	€
B44ZF036	kg	Acer S275J0H segons UNE-EN 10210-1, format per peça simple, en perfils foradats laminats en calent sèrie rodó, quadrat i rectangular, treballat al taller per a col·locar amb cargols i galvanitzat	2,90000	€
B962-0GQZ	m	Peça recta de formigó per a vorades, doble capa, amb secció normalitzada per a vianants A1 20x14 cm, segons UNE 127340, de classe climàtica B, classe resistent a l'abrasió H i classe resistent a flexió S (R-3,5 MPa) segons UNE-EN 1340	6,46000	€
B993-V5XV	m	Peça de formigó per a escocell de 111x20x8 cm, amb un cantell bisellat	13,18000	€

GRANOLLERS - PROJECTE CONNECTA CONGOST NATURA ÀMBITS B3 I B4

JUSTIFICACIÓ DE PREUS

MATERIALS

CODI	UA	DESCRIPCIÓ	PREU	
B9E13200	m2	Panot gris de 20x20x4 cm, classe 1a, preu alt	8,57000	€
B9E2-0HOT	m2	Panot de color de 20x20x4 cm, classe 1a, preu alt	10,74000	€
B9H1-0HTR	t	Mescla bituminosa contínua en calent tipus AC 16 surf B 50/70 D, amb betum asfàltic de penetració, de granulometria densa per a capa de trànsit i granulat granític	81,52000	€
B9H1-0HVV	t	Mescla bituminosa contínua en calent tipus AC 22 bin B 50/70 D, amb betum asfàltic de penetració, de granulometria densa per a capa intermèdia i granulat calcari	76,91000	€
BBA0-0SD5	kg	Microesferes de vidre per a senyalització per a marques vials retrorreflectants en sec, amb humitat i amb pluja	1,79000	€
BBA1UU02	kg	Micropartícules de vidre en pols amb cantells angulosos	2,56000	€
BBA1-2XWQ	kg	Pintura acrílica de color blanc, per a marques vials	2,59000	€
BBA5U100	kg	Pintura acrílica en solució aquosa o amb dissolvent, per a marques vials	2,17000	€
BBA5U105	kg	Pintura acrílica de color en solució aquosa o amb dissolvent, per a marques vials	3,91000	€
BBB1UVB0	u	Senyal vertical (d'alumini de 2mm de gruix) preceptiva tipus R disc de prohibició i obligació, de 600 mm de diàmetre. Nivell de reflectància E.G. classe RA1	42,80000	€
BBB2UVA0	u	Senyal vertical (d'alumini de 2mm de gruix) informativa tipus S de 600x600 mm Nivell de reflectància E.G. classe RA1	42,96000	€
BBB2UVA2	u	Senyal vertical (d'alumini de 2mm de gruix) informativa tipus S de 900x900 mm Nivell de reflectància E.G. classe RA1	109,22000	€
BBBZUV37	m	Pal cilíndric d'alumini de 60 mm de diàmetre exterior i 4 mm de gruix, pintat smb pintura pols de poliéster o anoditzat, incloses brides d'ancoratge de fosa i accessoris per a subjectar la senyal	12,79000	€
BDK5-1KH0	u	Bastiment quadrat i tapa quadrat de fosa dúctil per a pericó de serveis, recolzada, pas lliure de 400x400 mm i classe B125 segons norma UNE-EN 124	36,72000	€
BDK5-1KH8	u	Bastiment quadrat i tapa quadrat de fosa dúctil per a pericó de serveis, recolzada, pas lliure de 600x600 mm i classe B125 segons norma UNE-EN 124	104,13000	€
BDKZ3170	u	Bastiment i tapa per a pericó de serveis de fosa grisa de 620x620x50 mm i de 52 kg de pes	51,21000	€
BFB6-09B4	m	Tub de polietilè de designació PE 40, de 40 mm de diàmetre nominal, de 6 bar de pressió nominal, sèrie SDR 11, segons la norma UNE-EN 12201-2	1,10000	€
BFB6-09BC	m	Tub de polietilè de designació PE 40, de 50 mm de diàmetre nominal, de 6 bar de pressió nominal, sèrie SDR 11, segons la norma UNE-EN 12201-2	1,71000	€
BFB6-09BW	m	Tub de polietilè de designació PE 40, de 75 mm de diàmetre nominal, de 6 bar de pressió nominal, sèrie SDR 11, segons la norma UNE-EN 12201-2	3,75000	€
BFWBUZ01	u	Colze de llautó de 1´´	6,48000	€
BFWBUZ02	u	Te de llautó de 1´´	7,43000	€
BFWBUZ03	u	Enllaç de llautó de 1´´	5,85000	€
BFWBUZ10	u	Colze de llautó de 1 1/2´´	19,49000	€
BFWBUZ11	u	Te de llautó de 1 1/2´´	26,32000	€
BFWBUZ12	u	Enlllaç de llautó 1 1/2´´	7,77000	€
BFWBUZ20	u	Colze de llautó de 2´´	29,25000	€
BFWBUZ21	u	Te de llautó de 2´´	35,06000	€
BFWBUZ22	u	Enllaç de llautó de 2´´	13,68000	€
BFWF-09SV	u	Accessori per a tubs de polietilè de densitat baixa, de 40 mm de diàmetre nominal exterior, de plàstic, per a connectar a pressió	5,74000	€
BFWF-09VA	u	Accessori per a tubs de polietilè de densitat baixa, de 50 mm de diàmetre nominal exterior, de plàstic, per a connectar a pressió	8,04000	€
BFWF-09VT	u	Accessori per a tubs de polietilè de densitat baixa, de 75 mm de diàmetre nominal exterior, de plàstic, per a connectar a pressió	23,38000	€
BFYB2305	u	Part proporcional d'elements de muntatge per a tubs de polietilè de densitat baixa, de 16 mm de diàmetre nominal exterior, per a connectar a pressió	0,02000	€
BFYH-0A3D	u	Part proporcional d'elements de muntatge per a tubs de polietilè de densitat baixa, de 40 mm de diàmetre nominal exterior, per a connectar a pressió	0,13000	€

JUSTIFICACIÓ DE PREUS

MATERIALS

CODI	UA	DESCRIPCIÓ	PREU	
BFYH-0A5T	u	Part proporcional d'elements de muntatge per a tubs de polietilè de densitat baixa, de 50 mm de diàmetre nominal exterior, per a connectar a pressió	0,21000	€
BFYH-0A61	u	Part proporcional d'elements de muntatge per a tubs de polietilè de densitat baixa, de 75 mm de diàmetre nominal exterior, per a connectar a pressió	0,52000	€
BG22TH10	m	Tub corbable corrugat de polietilè, de doble capa, llisa la interior i corrugada l'exterior, de 90 mm de diàmetre nominal, aïllant i no propagador de la flama, resistència a l'impacte de 20 J, resistència a compressió de 450 N, per a canalitzacions soterrades	2,48000	€
BG22TK10	m	Tub corbable corrugat de polietilè, de doble capa, llisa la interior i corrugada l'exterior, de 110 mm de diàmetre nominal, aïllant i no propagador de la flama, resistència a l'impacte de 28 J, resistència a compressió de 450 N, per a canalitzacions soterrades	3,13000	€
BG22TL10	m	Tub corbable corrugat de polietilè, de doble capa, llisa la interior i corrugada l'exterior, de 125 mm de diàmetre nominal, aïllant i no propagador de la flama, resistència a l'impacte de 28 J, resistència a compressió de 450 N, per a canalitzacions soterrades	4,10000	€
BG33-G2RJ	m	Cable amb conductor de coure de tensió assignada0,6/1 kV, de designació RV-K, construcció segons norma UNE 21123-2, tetrapolar, de secció 4x2,5 mm2, amb coberta del cable de PVC, classe de reacció al foc Eca segons la norma UNE-EN 50575	1,73000	€
BJ65UR20	u	Filtre de malla amb rosca mascle d'1 1/2´´ dn per intercalar a la canonada, de 120 mesh, amb cos llarg desmuntable per al seu manteniment	16,32000	€
BJM1UZB1	u	Comptador d'aigua de velocitat, amb turbina axial tipus Woltman o equivalent, amb unions embridades de diàmetre nominal 2´´	435,29000	€
BJM4U010	u	Purgador automàtic de fundició de 40 mm DN, per a embridar	154,78000	€
BJM5Y010	u	Regulador de pressió amb dial per a vàlvules sèrie PGA, PEB, PESB, BPE i BPES	64,27000	€
BJM5Y020	u	Vàlvula reductora de pressió amb rosca, de diàmetre nominal 1´´1/2, de 16 bar de pressió màxima	141,71000	€
BJM6UR10	u	Manòmetre de glicerina amb clau de pas i graduat de 0 a 4 bars	49,71000	€
BJMZUZ40	u	Drets d'escomesa per cabals iguals a 10m3/h fins a menys de 16 m3/h	2.353,02000	€
BJMZUZ41	u	Ramal d'escomesa 60 mm	702,46000	€
BJMZUZ42	u	Drets de subministrament, fiança, import del comptador, quota anual de conservació	539,17000	€
BJS51660	m	Tub per a reg per degoteig de 16 mm de diàmetre, amb degoters autocompensats integrats cada 33 cm, amb marcatge identificatiu d'aigua no potable	1,16000	€
BJSAAALZ	u	Sistema de control via GPRS aprovat i homologat per Espais Verds inclou kit activació + llicència ús anual.	1.800,00000	€
BJSA1-26JF	u	Programador de reg amb alimentació a 24 V, no codificable, ampliable i centralitzable, per a un nombre màxim de 8 estacions	244,04000	€
BJSA1-26JO	u	Programador de reg amb alimentació a 24 V, no codificable, no ampliable i centralitzable, per a un nombre màxim de 16 estacions	395,79000	€
BJSBU228	u	Electrovàlvula de rosca femella tipus PGA de Rain Bird o equivalent, d'1" DN, amb alimentació del relè a 24 VCA, per a pressions entre 1 i 10 bar, amb regulador de cabal, amb cos i tapa de PVC, tancament gradual, possibilitat d'obertura manual actuant sobre el relè, purgat intern	28,89000	€
BJSBU238	u	Electrovàlvula de rosca femella tipus PGA de Rain Bird o equivalent, d'1 1/2" DN, amb alimentació del relè a 24 VCA, per a pressions entre 1 i 10 bar, amb regulador de cabal, amb cos i tapa de PVC, tancament gradual, possibilitat d'obertura manual actuant sobre el relè, purgat intern	50,08000	€
BJSBU258	u	Electrovàlvula de rosca femella tipus PGA de Rain Bird o equivalent, de 2" DN, amb alimentació del relè a 24 VCA, per a pressions entre 1 i 10 bar, amb regulador de cabal, amb cos i tapa de PVC, tancament gradual, possibilitat d'obertura manual actuant sobre el relè, purgat intern	68,11000	€
BJSZU100	u	Pericó antivandàlic de polietilè de 32x24, i 26 cm d'alçària, per a muntar sobre graves amb tancament de seguretat	8,52000	€
BJSZUR10	u	Vàlvula antisifó o de rentat per a purgat o rentat de les canonades de degoteig	10,41000	€
BN3G4970	u	Vàlvula de bola de material plàstic, segons norma UNE-EN ISO 16135, manual, per a roscar, de 2 vies, DN 40 (per a tub de 1 1/2 ´´), de 10 bar de pressió nominal, cos i bola de PVC-U, portajunts a pressió , tancament de tefló PTFE i junts d'estanqueïtat d'etilè propilè diè (EPDM), accionament per maneta	10,19000	€
BN3G4A70	u	Vàlvula de bola de material plàstic, segons norma UNE-EN ISO 16135, manual, per a roscar, de 2 vies, DN 50 (per a tub de 2 ´´), de 10 bar de pressió nominal, cos i bola de PVC-U, portajunts a	14,87000	€

GRANOLLERS - PROJECTE CONNECTA CONGOST NATURA ÀMBITS B3 I B4

JUSTIFICACIÓ DE PREUS

MATERIALS

CODI	UA	DESCRIPCIÓ	PREU	
		pressió , tancament de tefló PTFE i junts d'estanqueïtat d'etilè propilè diè (EPDM), accionament per maneta		
BN3GF770	u	Vàlvula de bola de material plàstic, segons norma UNE-EN ISO 16135, manual, per a encolar, de 2 vies, DN 25 (per a tub de 32 mm), de 10 bar de pressió nominal, cos de PP-R i bola d'acer inoxidable 1.4401 (AISI 316), portajunts a pressió , tancament de tefló PTFE i junts d'estanqueïtat d'etilè propilè diè (EPDM), accionament per maneta	17,42000	€
BNER1451	u	Filtre per a instal·lació de reg d'1" de diàmetre, de material plàstic, amb element filtrant d'anelles de 120 mesh, sense vàlvula de purga, per a muntar roscat	18,60000	€
BNER1551	u	Filtre per a instal·lació de reg d'1"1/2 de diàmetre, de material plàstic, amb element filtrant d'anelles de 120 mesh, sense vàlvula de purga, per a muntar roscat	67,34000	€
BR32-21DG	m3	Compost de classe I, d'origen vegetal, segons NTJ 05C, subministrat en sacs de 0,8 m3	54,28000	€
BR35-21GP	m3	Escorça de pi de 30 a 50 mm, subministrada a granel	46,06000	€
BR3D-21GI	m3	Terra vegetal de jardineria de categoria alta, amb una conductivitat elèctrica menor de 0,8 dS/m, segons NTJ 07A, subministrada a granel	37,78000	€
BR3PY001	m3	Terra adobada i garbellada, de textura franc-sorrenca, amb un contingut mínim de matèria orgànica d'un 3%, i amb les característiques descrites per a la terra de jardineria segons l'apartat 5.3 de la NTJ 08G	25,87000	€
BR416-225T	u	Arbutus unedo de perímetre de 12 a 14 cm, en contenidor de 25 l	186,21000	€
BR435-22O5	u	Gleditsia triacanthos Skyline de perímetre de 18 a 20 cm, amb pa de terra de diàmetre mínim 57 cm i profunditat mínima 39,9 cm segons fórmules NTJ	132,87000	€
BR438-22QL	u	Jacaranda mimosifolia de perímetre de 16 a 18 cm, amb pa de terra de diàmetre mínim 51 cm i profunditat mínima 35,7 cm segons fórmules NTJ	84,49000	€
BR43A-22S4	u	Koelreuteria paniculata de perímetre de 20 a 25 cm, amb pa de terra de diàmetre mínim 67,5 cm i profunditat mínima 47,25 cm segons fórmules NTJ	238,48000	€
BR443-231U	u	Melia azedarach de perímetre de 16 a 18 cm, amb pa de terra de diàmetre mínim 51 cm i profunditat mínima 35,7 cm segons fórmules NTJ	72,54000	€
BR446-236K	u	Ostrya carpinifolia de perímetre de 16 a 18 cm, amb pa de terra de diàmetre mínim 51 cm i profunditat mínima 35,7 cm segons fórmules NTJ	97,46000	€
BR448-2370	u	Parrotia persica Vanessa (Select) de perímetre de 16 a 18 cm, amb pa de terra de diàmetre mínim 51 cm i profunditat mínima 35,7 cm segons fórmules NTJ	163,69000	€
BR45A-244A	u	Tilia americana (T. hybrida Argentea) de perímetre de 16 a 18 cm, amb pa de terra de diàmetre mínim 51 cm i profunditat mínima 35,7 cm segons fórmules NTJ	111,72000	€
BR45B-247F	u	Tipuana tipu (T. speciosa) de perímetre de 16 a 18 cm, amb pa de terra de diàmetre mínim 51 cm i profunditat mínima 35,7 cm segons fórmules NTJ	71,66000	€
BR492-25EA	u	Acanthus mollis d'alçària de 30 a 40 cm, en contenidor de 3 l	4,23000	€
BR495-25EE	u	Agapanthus africanusen contenidor de 3 l	4,66000	€
BR4BF-25S5	u	Cistus salviifolius en contenidor de 3 l	4,09000	€
BR4CR-25LF	u	Erica multiflora d'alçària de 20 a 30 cm, en contenidor de 2 l	3,82000	€
BR4D6-25MT	u	Fatsia japonica en contenidor de 5 l	5,38000	€
BR4DG-25NW	u	Gaura lindheimeri d'alçària de 20 a 30 cm, en contenidor d'1,3 l	2,45000	€
BR4DK-25PD	u	Hedera helix en alvèol forestal de 300 cm3	0,64000	€
BR4DM-25PK	u	Helichrysum italicum d'alçària de 20 a 30 cm, en contenidor d'1,3 l	2,50000	€
BR4DN-25PN	u	Hemerocallis citrina d'alçària de 30 a 40 cm, en contenidor d'1,3 l	2,95000	€
BR4EC-25XJ	u	Lavandula angustifolia en contenidor de 3 l	3,08000	€
BR4F9-2617	u	Myrtus communis d'alçària de 30 a 50 cm, en contenidor de 3 l	4,11000	€
BR4G8-2651	u	Phillyrea angustifolia d'alçària de 40 a 60 cm, en contenidor de 3 l	4,11000	€
BR4GH-266S	u	Pistacia lentiscus d'alçària de 40 a 60 cm, en contenidor de 3 l	4,11000	€
BR4H2-269K	u	Rosmarinus officinalis 'Prostratus' en contenidor d'1 l	1,65000	€
BR4H8-26AN	u	Salvia officinalis en contenidor de 3 l	3,06000	€

JUSTIFICACIÓ DE PREUS

MATERIALS

CODI	UA	DESCRIPCIÓ	PREU	
BR4HS-26DC	u	Stipa tenacissima d'alçària de 30 a 40 cm, en contenidor d'1,3 l	2,38000	€
BR4JM-26I1	u	Westringia fruticosa en contenidor de 3 l	4,28000	€
BRZ0-255V	u	Abraçadora regulable de goma o cautxú per a aspratges	0,40000	€
BRZ3-255Q	u	Estaca de fusta de pi tractada en autoclau, de secció circular, de 12 cm de diàmetre i 2,5 m de llargària	12,18000	€

GRANOLLERS - PROJECTE CONNECTA CONGOST NATURA ÀMBITS B3 I B4

JUSTIFICACIÓ DE PREUS

ELEMENTS COMPOSTOS

CODI	UA	DESCRIPCIÓ	PREU	
B07F-0LT6	m3	Morter mixt de ciment pòrtland amb filler calcari CEM II/B-L, calç i sorra, amb 200 kg/m3 de ciment, amb una proporció en volum 1:2:10 i 2,5 N/mm2 de resistència a compressió, elaborat a l'obra	208,91000	€

Rend.: 1,000

			Unitats		Preu		Parcial	Import
Ma d'obra								
A0E-000A	h	Manobre especialista	1,050	/R x	24,69000	=	25,92450	
		Subtotal:					25,92450	25,92450
Maquinària								
C176-00FX	h	Formigonera de 165 l	0,725	/R x	2,10000	=	1,52250	
		Subtotal:					1,52250	1,52250
Materials								
B011-05ME	m3	Aigua	0,200	x	1,62000	=	0,32400	
B03L-05N7	t	Sorra de pedrera per a morters	1,530	x	20,78000	=	31,79340	
B054-06DH	kg	Calç aèria hidratada CL 90-S, en sacs	400,000	x	0,30000	=	120,00000	
B055-067M	t	Ciment pòrtland amb filler calcari CEM II/B-L 32,5 R segons UNE-EN 197-1, en sacs	0,200	x	145,42000	=	29,08400	
		Subtotal:					181,20140	181,20140
DESPESES AUXILIARS			1,00	%				0,25925
COST DIRECTE								208,90765
COST EXECUCIÓ MATERIAL								208,90765

B07F-0LT8	m3	Morter de ciment pòrtland amb filler calcari CEM II/B-L i sorra, amb 200 kg/m3 de ciment, amb una proporció en volum 1:8 i 2,5 N/mm2 de resistència a compressió, elaborat a l'obra	91,97000	€

Rend.: 1,000

			Unitats		Preu		Parcial	Import
Ma d'obra								
A0E-000A	h	Manobre especialista	1,000	/R x	24,69000	=	24,69000	
		Subtotal:					24,69000	24,69000
Maquinària								
C176-00FX	h	Formigonera de 165 l	0,700	/R x	2,10000	=	1,47000	
		Subtotal:					1,47000	1,47000
Materials								
B011-05ME	m3	Aigua	0,200	x	1,62000	=	0,32400	
B055-067M	t	Ciment pòrtland amb filler calcari CEM II/B-L 32,5 R segons UNE-EN 197-1, en sacs	0,200	x	145,42000	=	29,08400	
B03L-05N7	t	Sorra de pedrera per a morters	1,740	x	20,78000	=	36,15720	
		Subtotal:					65,56520	65,56520

JUSTIFICACIÓ DE PREUS

ELEMENTS COMPOSTOS

CODI	UA	DESCRIPCIÓ				PREU
		DESPESES AUXILIARS	1,00	%		0,24690
		COST DIRECTE				91,97210
		COST EXECUCIÓ MATERIAL				91,97210

B07G-0MR9 m3 Morter de ciment amb ciment pòrtland CEM I i sorra, amb additiu inclusor aire/plastificant i 250 kg/m3 de ciment, amb una proporció en volum 1:6 i 5 N/mm2 de resistència a compressió, elaborat a l'obra — Rend.: 1,000 — 99,00000 €

			Unitats		Preu		Parcial	Import
Ma d'obra								
A0E-000A	h	Manobre especialista	1,000	/R x	24,69000	=	24,69000	
		Subtotal:					24,69000	24,69000
Maquinària								
C176-00FX	h	Formigonera de 165 l	0,700	/R x	2,10000	=	1,47000	
		Subtotal:					1,47000	1,47000
Materials								
B011-05ME	m3	Aigua	0,200	x	1,62000	=	0,32400	
B03L-05N7	t	Sorra de pedrera per a morters	1,630	x	20,78000	=	33,87140	
B055-0661	t	Ciment pòrtland CEM I 32,5 R segons UNE-EN 197-1, en sacs	0,250	x	150,09000	=	37,52250	
B081-06U6	kg	Additiu inclusor aire/plastificant per a morter, segons la norma UNE-EN 934-3	0,500	x	1,76000	=	0,88000	
		Subtotal:					72,59790	72,59790
		DESPESES AUXILIARS	1,00	%				0,24690
		COST DIRECTE						99,00480
		COST EXECUCIÓ MATERIAL						99,00480

D0701461 m3 Morter de ciment pòrtland amb filler calcari CEM II/B-L i sorra, amb 200 kg/m3 de ciment, amb una proporció en volum 1:8 i 2,5 N/mm2 de resistència a compressió, elaborat a l'obra — Rend.: 1,000 — 91,97000 €

			Unitats		Preu		Parcial	Import
Ma d'obra								
A0150000	h	Manobre especialista	1,000	/R x	24,69000	=	24,69000	
		Subtotal:					24,69000	24,69000
Maquinària								
C1705600	h	Formigonera de 165 l	0,700	/R x	2,10000	=	1,47000	
		Subtotal:					1,47000	1,47000
Materials								
B0111000	m3	Aigua	0,200	x	1,62000	=	0,32400	
B0310020	t	Sorra de pedrera per a morters	1,740	x	20,78000	=	36,15720	

GRANOLLERS - PROJECTE CONNECTA CONGOST NATURA ÀMBITS B3 I B4

JUSTIFICACIÓ DE PREUS

ELEMENTS COMPOSTOS

CODI	UA	DESCRIPCIÓ				PREU
B0512401	t	Ciment pòrtland amb filler calcari CEM II/B-L 32,5 R segons UNE-EN 197-1, en sacs	0,200	x 145,42000 =	29,08400	
		Subtotal:			65,56520	65,56520
		DESPESES AUXILIARS	1,00	%		0,24690
		COST DIRECTE				91,97210
		COST EXECUCIÓ MATERIAL				91,97210

D070A8B1 m3 Morter mixt de ciment pòrtland amb filler calcari CEM II/B-L, calç i sorra, amb 380 kg/m3 de ciment, amb una proporció en volum 1:0,5:4 i 10 N/mm2 de resistència a compressió, elaborat a l'obra — Rend.: 1,000 — 168,97000 €

			Unitats		Preu		Parcial	Import
Ma d'obra								
A0150000	h	Manobre especialista	1,050	/R x	24,69000	=	25,92450	
		Subtotal:					25,92450	25,92450
Maquinària								
C1705600	h	Formigonera de 165 l	0,725	/R x	2,10000	=	1,52250	
		Subtotal:					1,52250	1,52250
Materials								
B0310020	t	Sorra de pedrera per a morters	1,380	x	20,78000	=	28,67640	
B0512401	t	Ciment pòrtland amb filler calcari CEM II/B-L 32,5 R segons UNE-EN 197-1, en sacs	0,380	x	145,42000	=	55,25960	
B0532310	kg	Calç aèria hidratada CL 90-S, en sacs	190,000	x	0,30000	=	57,00000	
B0111000	m3	Aigua	0,200	x	1,62000	=	0,32400	
		Subtotal:					141,26000	141,26000
		DESPESES AUXILIARS	1,00	%				0,25925
		COST DIRECTE						168,96625
		COST EXECUCIÓ MATERIAL						168,96625

JUSTIFICACIÓ DE PREUS

PARTIDES D'OBRA

NÚM	CODI	UA	DESCRIPCIÓ					PREU
P-1	F219NAU5	m2	Demolició de paviment de mescla bituminosa de fins a 30 cm de gruix, d'ampliària més de 2 m amb retroexcavadora amb martell trencador i càrrega sobre camió amb mitjans mecànics	Rend.:	1,000		5,37	€

				Unitats		Preu		Parcial	Import
Maquinària									
	C1105A00	h	Retroexcavadora amb martell trencador	0,065	/R x	59,00000	=	3,83500	
	C1311440	h	Pala carregadora sobre pneumàtics de 15 a 20 t	0,013	/R x	98,69000	=	1,28297	
			Subtotal:					5,11797	5,11797
			COST DIRECTE						5,11797
			DESPESES INDIRECTES			5,00	%		0,25590
			COST EXECUCIÓ MATERIAL						5,37387

P-2	F219YT41	m2	Fresatge mecànic de pintura en paviments asfàltics, amb fresadora de càrrega automàtica i talls i entregues a tapes i reixes amb compresor, càrrega de runes sobre camió i escombrat i neteja de la superfície fresada	Rend.:	1,000		0,49	€

				Unitats		Preu		Parcial	Import
Ma d'obra									
	A012N000	h	Oficial 1a d'obra pública	0,002	/R x	28,61000	=	0,05722	
	A0140000	h	Manobre	0,004	/R x	23,88000	=	0,09552	
			Subtotal:					0,15274	0,15274
Maquinària									
	C170E000	h	Escombradora autopropulsada	0,002	/R x	42,46000	=	0,08492	
	C1101200	h	Compressor amb dos martells pneumàtics	0,002	/R x	14,32000	=	0,02864	
	C110F900	h	Fresadora per a paviment amb càrrega automàtica	0,002	/R x	100,25000	=	0,20050	
			Subtotal:					0,31406	0,31406
			DESPESES AUXILIARS			1,50	%		0,00229
			COST DIRECTE						0,46909
			DESPESES INDIRECTES			5,00	%		0,02345
			COST EXECUCIÓ MATERIAL						0,49255

P-3	F21BU570	u	Arrencada de pals rectangulars o pals cilíndrics de senyals, amb mitjans manuals i càrrega manual de runa sobre camió o contenidor	Rend.:	1,000		11,72	€

				Unitats		Preu		Parcial	Import
Ma d'obra									
	A0150000	h	Manobre especialista	0,200	/R x	24,69000	=	4,93800	
	A0140000	h	Manobre	0,200	/R x	23,88000	=	4,77600	
			Subtotal:					9,71400	9,71400
Maquinària									

GRANOLLERS - PROJECTE CONNECTA CONGOST NATURA ÀMBITS B3 I B4

JUSTIFICACIÓ DE PREUS

PARTIDES D'OBRA

NÚM	CODI	UA	DESCRIPCIÓ	PREU

	C2001000	h	Martell trencador manual	0,200	/R x	3,98000	=	0,79600	
	CZ111000	h	Grup electrògen d' 1 a 5 KVA	0,200	/R x	2,54000	=	0,50800	
			Subtotal:					1,30400	1,30400
			DESPESES AUXILIARS			1,50	%		0,14571
			COST DIRECTE						11,16371
			DESPESES INDIRECTES			5,00	%		0,55819
			COST EXECUCIÓ MATERIAL						11,72190

P-4	F21PV045	m	Demolició de vorada i base de formigó realitzada amb martell compressor	Rend.:	1,000		3,13	€

				Unitats		Preu		Parcial	Import
Ma d'obra									
	A0150000	h	Manobre especialista	0,0926	/R x	24,69000	=	2,28629	
			Subtotal:					2,28629	2,28629
Maquinària									
	C1101200	h	Compressor amb dos martells pneumàtics	0,0463	/R x	14,32000	=	0,66302	
			Subtotal:					0,66302	0,66302
			DESPESES AUXILIARS			1,50	%		0,03429
			COST DIRECTE						2,98360
			DESPESES INDIRECTES			5,00	%		0,14918
			COST EXECUCIÓ MATERIAL						3,13278

P-5	F21PV055	m	Demolició de rigola de panots i base de formigó realitzada amb martell compressor	Rend.:	1,000		2,42	€

				Unitats		Preu		Parcial	Import
Ma d'obra									
	A0150000	h	Manobre especialista	0,0714	/R x	24,69000	=	1,76287	
			Subtotal:					1,76287	1,76287
Maquinària									
	C1101200	h	Compressor amb dos martells pneumàtics	0,0357	/R x	14,32000	=	0,51122	
			Subtotal:					0,51122	0,51122
			DESPESES AUXILIARS			1,50	%		0,02644
			COST DIRECTE						2,30053
			DESPESES INDIRECTES			5,00	%		0,11503
			COST EXECUCIÓ MATERIAL						2,41556

JUSTIFICACIÓ DE PREUS

PARTIDES D'OBRA

NÚM	CODI	UA	DESCRIPCIÓ		PREU
P-6	F228510F	m3	Rebliment i piconatge de rasa d'amplària fins a 0,6 m, amb material tolerable de la pròpia excavació, en tongades de gruix de fins a 25 cm, utilitzant picó vibrant, amb compactació del 95% PM	Rend.: 1,000	24,55 €

				Unitats		Preu		Parcial	Import
Ma d'obra									
	A0150000	h	Manobre especialista	0,550	/R x	24,69000	=	13,57950	
			Subtotal:					13,57950	13,57950
Maquinària									
	C1313330	h	Retroexcavadora sobre pneumàtics de 8 a 10 t	0,121	/R x	54,34000	=	6,57514	
	C133A0K0	h	Safata vibrant amb placa de 60 cm	0,550	/R x	5,49000	=	3,01950	
			Subtotal:					9,59464	9,59464
			DESPESES AUXILIARS			1,50	%		0,20369
			COST DIRECTE						23,37783
			DESPESES INDIRECTES			5,00	%		1,16889
			COST EXECUCIÓ MATERIAL						24,54672

NÚM	CODI	UA	DESCRIPCIÓ		PREU
P-7	FBA1UV00	m	Pre-marcatge	Rend.: 1,000	0,11 €

				Unitats		Preu		Parcial	Import
Ma d'obra									
	A0140000	h	Manobre	0,0017	/R x	23,88000	=	0,04060	
	A0121000	h	Oficial 1a	0,0017	/R x	28,61000	=	0,04864	
			Subtotal:					0,08924	0,08924
Maquinària									
	C150V060	h	Furgó amb caixa per a una càrrega màxima de 3.500 kp amb plataforma elevadora incorporada	0,0017	/R x	8,16000	=	0,01387	
			Subtotal:					0,01387	0,01387
			DESPESES AUXILIARS			1,00	%		0,00089
			COST DIRECTE						0,10400
			DESPESES INDIRECTES			5,00	%		0,00520
			COST EXECUCIÓ MATERIAL						0,10920

NÚM	CODI	UA	DESCRIPCIÓ		PREU
P-8	FBA2UV10	m	Pintat de faixa de 40 cm d'amplària, amb pintura acrílica amb una dosificació mínima de 900 Kg/m2	Rend.: 1,000	2,62 €

				Unitats		Preu		Parcial	Import
Ma d'obra									
	A0140000	h	Manobre	0,0191	/R x	23,88000	=	0,45611	
	A0121000	h	Oficial 1a	0,0191	/R x	28,61000	=	0,54645	
			Subtotal:					1,00256	1,00256
Maquinària									
	C1B02A00	h	Màquina per a pintar bandes de vial, autopropulsada	0,0191	/R x	36,73000	=	0,70154	

GRANOLLERS - PROJECTE CONNECTA CONGOST NATURA ÀMBITS B3 I B4

PARTIDES D'OBRA

				Subtotal:				0,70154	0,70154
Materials									
	BBA5U100	kg	Pintura acrílica en solució aquosa o amb dissolvent, per a marques vials	0,360	x	2,17000	=	0,78120	
			Subtotal:					0,78120	0,78120
			DESPESES AUXILIARS			1,00	%		0,01003
			COST DIRECTE						2,49533
			DESPESES INDIRECTES			5,00	%		0,12477
			COST EXECUCIÓ MATERIAL						2,62009

NÚM	CODI	UA	DESCRIPCIÓ		PREU
P-9	FBA3UV10	m2	Pintat de zona exclosa al tràfic (illeta), amb pintura acrílica amb una dosificació mínima de 900 gr/m², amb el premarcatge inclòs (amidament: m2 realment pintat)	Rend.: 1,000	5,40 €

				Unitats		Preu		Parcial	Import
Ma d'obra									
	A0121000	h	Oficial 1a	0,0355	/R x	28,61000	=	1,01566	
	A0140000	h	Manobre	0,0355	/R x	23,88000	=	0,84774	
			Subtotal:					1,86340	1,86340
Maquinària									
	C1B02A00	h	Màquina per a pintar bandes de vial, autopropulsada	0,0355	/R x	36,73000	=	1,30392	
			Subtotal:					1,30392	1,30392
Materials									
	BBA5U100	kg	Pintura acrílica en solució aquosa o amb dissolvent, per a marques vials	0,900	x	2,17000	=	1,95300	
			Subtotal:					1,95300	1,95300
			DESPESES AUXILIARS			1,00	%		0,01863
			COST DIRECTE						5,13895
			DESPESES INDIRECTES			5,00	%		0,25695
			COST EXECUCIÓ MATERIAL						5,39590

NÚM	CODI	UA	DESCRIPCIÓ		PREU
P-10	FBA3UV40	u	Pintat de fletxa senzilla de 2,5 m de llargària, amb pintura acrílica amb una dosificació mínima de 900 g/m2 i amb addició de partícules de vidre de cantells angulosos, amb una dosifiació de 300 g/m2, per tal d'incrementar el coeficient de lliscament a un mínim de 0.60 SRT segons la norma NLT-175. Inclou el premarcatge	Rend.: 1,000	3,62 €

				Unitats		Preu		Parcial	Import
Ma d'obra									
	A0140000	h	Manobre	0,0256	/R x	23,88000	=	0,61133	
	A0121000	h	Oficial 1a	0,0256	/R x	28,61000	=	0,73242	
			Subtotal:					1,34375	1,34375
Maquinària									

PARTIDES D'OBRA

NÚM	CODI	UA	DESCRIPCIÓ						PREU
	C1B02A00	h	Màquina per a pintar bandes de vial, autopropulsada	0,0256	/R x	36,73000	=	0,94029	
					Subtotal:			0,94029	0,94029
Materials									
	BBA5U100	kg	Pintura acrílica en solució aquosa o amb dissolvent, per a marques vials	0,375	x	2,17000	=	0,81375	
	BBA1UU02	kg	Micropartícules de vidre en pols amb cantells angulosos	0,130	x	2,56000	=	0,33280	
					Subtotal:			1,14655	1,14655
			DESPESES AUXILIARS			1,00	%		0,01344
			COST DIRECTE						3,44403
			DESPESES INDIRECTES			5,00	%		0,17220
			COST EXECUCIÓ MATERIAL						3,61623

P-11 FBA3UV41 u Pintat de fletxa doble de 2,5 m de llargària, amb pintura acrílica amb una dosificació mínima de 900 g/m2 i amb addició de partícules de vidre de cantells angulosos, amb una dosificació de 300 g/m2, per tal d'incrementar el coeficient de lliscament a un mínim de 0.60 SRT segons la norma NLT-175. Inclou el premarcatge

Rend.: 1,000 5,94 €

				Unitats		Preu		Parcial	Import
Ma d'obra									
	A0140000	h	Manobre	0,0375	/R x	23,88000	=	0,89550	
	A0121000	h	Oficial 1a	0,0375	/R x	28,61000	=	1,07288	
					Subtotal:			1,96838	1,96838
Maquinària									
	C1B02A00	h	Màquina per a pintar bandes de vial, autopropulsada	0,0375	/R x	36,73000	=	1,37738	
					Subtotal:			1,37738	1,37738
Materials									
	BBA5U100	kg	Pintura acrílica en solució aquosa o amb dissolvent, per a marques vials	0,750	x	2,17000	=	1,62750	
	BBA1UU02	kg	Micropartícules de vidre en pols amb cantells angulosos	0,260	x	2,56000	=	0,66560	
					Subtotal:			2,29310	2,29310
			DESPESES AUXILIARS			1,00	%		0,01968
			COST DIRECTE						5,65854
			DESPESES INDIRECTES			5,00	%		0,28293
			COST EXECUCIÓ MATERIAL						5,94147

P-12 FBABUV15 u Pintat de delimitació de zona d'estacionament vigilat, en color blau o verd, amb pintura acrílica amb una dosificació mínima de 900 g/m2 i amb el premarcatge inclós

Rend.: 1,000 3,55 €

				Unitats		Preu		Parcial	Import
Ma d'obra									

PARTIDES D'OBRA

NÚM	CODI	UA	DESCRIPCIÓ						PREU
	A0121000	h	Oficial 1a	0,0151	/R x	28,61000	=	0,43201	
	A0140000	h	Manobre	0,0151	/R x	23,88000	=	0,36059	
					Subtotal:			0,79260	0,79260
Maquinària									
	C1B02A00	h	Màquina per a pintar bandes de vial, autopropulsada	0,0151	/R x	36,73000	=	0,55462	
					Subtotal:			0,55462	0,55462
Materials									
	BBA5U105	kg	Pintura acrílica de color en solució aquosa o amb dissolvent, per a marques vials	0,519	x	3,91000	=	2,02929	
					Subtotal:			2,02929	2,02929
			DESPESES AUXILIARS			1,00	%		0,00793
			COST DIRECTE						3,38444
			DESPESES INDIRECTES			5,00	%		0,16922
			COST EXECUCIÓ MATERIAL						3,55366

P-13 FBABUV16 u Pintat de delimitació de zona d'estacionament de minusvàlid incloent el pictograma normalitzat, amb pintura acrílica amb una dosificació mínima de 900 g/m2 i amb el premarcatge inclós

Rend.: 1,000 18,48 €

				Unitats		Preu		Parcial	Import
Ma d'obra									
	A0121000	h	Oficial 1a	0,1804	/R x	28,61000	=	5,16124	
	A0140000	h	Manobre	0,1804	/R x	23,88000	=	4,30795	
					Subtotal:			9,46919	9,46919
Maquinària									
	C1B02A00	h	Màquina per a pintar bandes de vial, autopropulsada	0,1804	/R x	36,73000	=	6,62609	
					Subtotal:			6,62609	6,62609
Materials									
	BBA5U100	kg	Pintura acrílica en solució aquosa o amb dissolvent, per a marques vials	0,648	x	2,17000	=	1,40616	
					Subtotal:			1,40616	1,40616
			DESPESES AUXILIARS			1,00	%		0,09469
			COST DIRECTE						17,59613
			DESPESES INDIRECTES			5,00	%		0,87981
			COST EXECUCIÓ MATERIAL						18,47594

P-14 FBABUV18 u Pintat de delimitació de zona d'estacionament per a motocicletes, amb pintura acrílica amb una dosificació mínima de 900 g/m2 i amb el premarcatge inclós

Rend.: 1,000 3,66 €

				Unitats		Preu		Parcial	Import
Ma d'obra									
	A0140000	h	Manobre	0,0545	/R x	23,88000	=	1,30146	

JUSTIFICACIÓ DE PREUS

PARTIDES D'OBRA

NÚM	CODI	UA	DESCRIPCIÓ						PREU
	A0121000	h	Oficial 1a	0,0545	/R x	28,61000	=	1,55925	
					Subtotal:			2,86071	2,86071
Maquinària									
	C1B02A00	h	Màquina per a pintar bandes de vial, autopropulsada	0,0017	/R x	36,73000	=	0,06244	
					Subtotal:			0,06244	0,06244
Materials									
	BBA5U100	kg	Pintura acrílica en solució aquosa o amb dissolvent, per a marques vials	0,244	x	2,17000	=	0,52948	
					Subtotal:			0,52948	0,52948
				DESPESES AUXILIARS		1,00	%		0,02861
				COST DIRECTE					3,48124
				DESPESES INDIRECTES		5,00	%		0,17406
				COST EXECUCIÓ MATERIAL					3,65530

P-15 FBB1UVB0 u Senyal vertical (d'alumini de 2mm de gruix) preceptiva tipus R disc de prohibició i obligació, de 600 mm de diàmetre. Nivell de reflectància E.G. classe RA1, fixada al suport — Rend.: 1,000 — 55,93 €

				Unitats		Preu		Parcial	Import
Ma d'obra									
	A0121000	h	Oficial 1a	0,100	/R x	28,61000	=	2,86100	
	A0140000	h	Manobre	0,100	/R x	23,88000	=	2,38800	
					Subtotal:			5,24900	5,24900
Maquinària									
	C1504R00	h	Camió cistella de 10 m d'alçària com a màxim	0,100	/R x	51,69000	=	5,16900	
					Subtotal:			5,16900	5,16900
Materials									
	BBB1UVB0	u	Senyal vertical (d'alumini de 2mm de gruix) preceptiva tipus R disc de prohibició i obligació, de 600 mm de diàmetre. Nivell de reflectància E.G. classe RA1	1,000	x	42,80000	=	42,80000	
					Subtotal:			42,80000	42,80000
				DESPESES AUXILIARS		1,00	%		0,05249
				COST DIRECTE					53,27049
				DESPESES INDIRECTES		5,00	%		2,66352
				COST EXECUCIÓ MATERIAL					55,93401

P-16 FBB2UVA0 u Senyal vertical (d'alumini de 2mm de gruix) informativa tipus S de 600x600 mm. Nivell de reflectància E.G. classe RA1, fixada al suport — Rend.: 1,000 — 56,10 €

				Unitats		Preu		Parcial	Import
Ma d'obra									
	A0121000	h	Oficial 1a	0,100	/R x	28,61000	=	2,86100	

JUSTIFICACIÓ DE PREUS

PARTIDES D'OBRA

NÚM	CODI	UA	DESCRIPCIÓ						PREU
	A0140000	h	Manobre	0,100	/R x	23,88000	=	2,38800	
					Subtotal:			5,24900	5,24900
Maquinària									
	C1504R00	h	Camió cistella de 10 m d'alçària com a màxim	0,100	/R x	51,69000	=	5,16900	
					Subtotal:			5,16900	5,16900
Materials									
	BBB2UVA0	u	Senyal vertical (d'alumini de 2mm de gruix) informativa tipus S de 600x600 mm Nivell de reflectància E.G. classe RA1	1,000	x	42,96000	=	42,96000	
					Subtotal:			42,96000	42,96000
				DESPESES AUXILIARS		1,00	%		0,05249
				COST DIRECTE					53,43049
				DESPESES INDIRECTES		5,00	%		2,67152
				COST EXECUCIÓ MATERIAL					56,10201

P-17 FBB2UVA2 u Senyal vertical (d'alumini de 2mm de gruix) informativa tipus S de 900x900 mm. Nivell de reflectància E.G. classe RA1, fixada al suport — Rend.: 1,000 — 125,68 €

				Unitats		Preu		Parcial	Import
Ma d'obra									
	A0121000	h	Oficial 1a	0,100	/R x	28,61000	=	2,86100	
	A0140000	h	Manobre	0,100	/R x	23,88000	=	2,38800	
					Subtotal:			5,24900	5,24900
Maquinària									
	C1504R00	h	Camió cistella de 10 m d'alçària com a màxim	0,100	/R x	51,69000	=	5,16900	
					Subtotal:			5,16900	5,16900
Materials									
	BBB2UVA2	u	Senyal vertical (d'alumini de 2mm de gruix) informativa tipus S de 900x900 mm Nivell de reflectància E.G. classe RA1	1,000	x	109,22000	=	109,22000	
					Subtotal:			109,22000	109,22000
				DESPESES AUXILIARS		1,00	%		0,05249
				COST DIRECTE					119,69049
				DESPESES INDIRECTES		5,00	%		5,98452
				COST EXECUCIÓ MATERIAL					125,67501

P-18 FBBZUV37 m Pal cilíndric d'alumini de 60 mm de diàmetre exterior i 4 mm de gruix, pintat smb pintura pols de poliéster o anoditzat, incloses brides d'ancoratge de fosa i accessoris per a subjectar la senyal, ancorat al paviment mitjançant màquina perforadora de D80-120, ancoratge mínim de 30 cm, i fixat amb morter d'enduriment ràpid — Rend.: 1,000 — 17,83 €

				Unitats		Preu		Parcial	Import

PARTIDES D'OBRA

NÚM	CODI	UA	DESCRIPCIÓ						PREU
Ma d'obra									
	A0140000	h	Manobre	0,050	/R x	23,88000	=	1,19400	
	A0121000	h	Oficial 1a	0,050	/R x	28,61000	=	1,43050	
					Subtotal:			2,62450	2,62450
Maquinària									
	C200H000	h	Màquina taladradora amb broca de diamant refrigerada amb aigua per a forats de 5 a 20 cm com a màxim	0,050	/R x	8,22000	=	0,41100	
					Subtotal:			0,41100	0,41100
Materials									
	BBBZUV37	m	Pal cilíndric d'alumini de 60 mm de diàmetre exterior i 4 mm de gruix, pintat smb pintura pols de poliéster o anoditzat, incloses brides d'ancoratge de fosa i accessoris per a subjectar la senyal	1,000	x	12,79000	=	12,79000	
	B071B700	kg	Morter adormiment ràpid i retracció controlada de ciment, granulats seleccionats, resines sintètiques i additius, per a impermeabilitzacions	1,300	x	0,87000	=	1,13100	
					Subtotal:			13,92100	13,92100

DESPESES AUXILIARS	1,00 %	0,02625
COST DIRECTE		16,98275
DESPESES INDIRECTES	5,00 %	0,84914
COST EXECUCIÓ MATERIAL		17,83188

P-19 FBBZUVA0 u Execució de sabata fonament per senyal informativa fins a 0,30 m3 de formigó, inclou ancortage (platina i espàrrecs galvanitzats) i reposició de paviment existent — Rend.: 1,000 — 112,68 €

				Unitats		Preu		Parcial	Import
Ma d'obra									
	A0140000	h	Manobre	0,630	/R x	23,88000	=	15,04440	
	A0121000	h	Oficial 1a	0,630	/R x	28,61000	=	18,02430	
					Subtotal:			33,06870	33,06870
Maquinària									
	C150U101	m3	Camió amb contenidor d'1 m3	0,377	/R x	29,83000	=	11,24591	
	C150V060	h	Furgó amb caixa per a una càrrega màxima de 3.500 kp amb plataforma elevadora incorporada	0,630	/R x	8,16000	=	5,14080	
	C2001000	h	Martell trencador manual	0,480	/R x	3,98000	=	1,91040	
					Subtotal:			18,29711	18,29711
Materials									
	B0710180	t	Morter per a ram de paleta, classe M 7.5 (7,5 N/mm2), en sacs, de designació (G) segons norma UNE-EN 998-2	0,063	x	56,35000	=	3,55005	
	B2RA63G0	t	Deposició controlada en centre de reciclatge de residus barrejats inerts amb una densitat 1 t/m3, procedents de construcció o demolició, amb codi 170107 segons la Llista Europea de Residus (ORDEN MAM/304/2002)	0,275	x	22,00000	=	6,05000	

GRANOLLERS - PROJECTE CONNECTA CONGOST NATURA ÀMBITS B3 I B4

PARTIDES D'OBRA

NÚM	CODI	UA	DESCRIPCIÓ						PREU
	B9E13200	m2	Panot gris de 20x20x4 cm, classe 1a, preu alt	1,000	x	8,57000	=	8,57000	
	B44ZF036	kg	Acer S275J0H segons UNE-EN 10210-1, format per peça simple, en perfils foradats laminats en calent sèrie rodó, quadrat i rectangular, treballat al taller per a col·locar amb cargols i galvanitzat	4,540	x	2,90000	=	13,16600	
	B06NN12C	m3	Formigó d'ús no estructural de resistència a compressió15 N/mm2, consistència plàstica i grandària màxima del granulat 20 mm, HNE-15/P/20	0,300	x	80,94000	=	24,28200	
						Subtotal:		55,61805	55,61805

DESPESES AUXILIARS	1,00 %	0,33069
COST DIRECTE		107,31455
DESPESES INDIRECTES	5,00 %	5,36573
COST EXECUCIÓ MATERIAL		112,68027

P-20 FD90S010 m3 Recobriment protector exterior de formigó de resistència 20 N/mm2, per a claveguera — Rend.: 1,000 — 107,51 €

				Unitats		Preu		Parcial	Import
Ma d'obra									
	A0150000	h	Manobre especialista	0,800	/R x	24,69000	=	19,75200	
	A0121000	h	Oficial 1a	0,400	/R x	28,61000	=	11,44400	
					Subtotal:			31,19600	31,19600
Materials									
	B060300C	m3	Formigó HM-20/P/20 de consistència plàstica, grandària màxima del granulat 20 mm, amb >= 200 kg/m3 de ciment	1,100	x	64,30000	=	70,73000	
					Subtotal:			70,73000	70,73000

DESPESES AUXILIARS	1,50 %	0,46794
COST DIRECTE		102,39394
DESPESES INDIRECTES	5,00 %	5,11970
COST EXECUCIÓ MATERIAL		107,51364

P-21 FDK282CA u Pericó de registre de fàbrica de maó de 45x45x50 cm, per a instal·lacions de serveis, amb parets de 15 cm de gruix de maó calat de 290x140x100 mm, arrebossada i lliscada interiorment amb morter de ciment amb una proporció en volum 1:8, sobre solera de maó calat de 10 cm de gruix i reblert lateral amb terra de la mateixa excavació — Rend.: 1,000 — 105,04 €

				Unitats		Preu		Parcial	Import
Ma d'obra									
	A0140000	h	Manobre	1,000	/R x	23,88000	=	23,88000	
	A0122000	h	Oficial 1a paleta	2,000	/R x	28,61000	=	57,22000	
					Subtotal:			81,10000	81,10000
Materials									
	B0F1K2A1	u	Maó calat R-25, de 290x140x100 mm, per a revestir, categoria I, HD, segons la norma UNE-EN 771-1	47,9955	x	0,26000	=	12,47883	

JUSTIFICACIÓ DE PREUS

PARTIDES D'OBRA

NÚM	CODI	UA	DESCRIPCIÓ						PREU
	B0512401	t	Ciment pòrtland amb filler calcari CEM II/B-L 32,5 R segons UNE-EN 197-1, en sacs	0,0032	x	145,42000	=	0,46534	
	B0111000	m3	Aigua	0,001	x	1,62000	=	0,00162	
	D0701461	m3	Morter de ciment pòrtland amb filler calcari CEM II/B-L i sorra, amb 200 kg/m3 de ciment, amb una proporció en volum 1:8 i 2,5 N/mm2 de resistència a compressió, elaborat a l'obra	0,0519	x	91,97210	=	4,77335	
						Subtotal:		17,71914	17,71914
						DESPESES AUXILIARS	1,50 %		1,21650
						COST DIRECTE			100,03564
						DESPESES INDIRECTES	5,00 %		5,00178
						COST EXECUCIÓ MATERIAL			105,03742

P-22 FDK2UR10 u Pericó per un o dos capçals de reg de 60 x 60 x 60 cm lliures interiors, format per parets de maó calat de 15 cm de gruix totalment arrebossades amb morter 1:3 i sobre base drenant de 20 cm de grava de pedra granítica de 15 mm de diàmetre. inclou l'excavació amb mitjans mecànics o manuals, tapa de fossa dúctil de 62 x 62 cm de resistència d-250 amb tancament de seguritat i qualsevol altre material o mà d'obra necessària per deixar la unitat d'obra totalment acabada. Rend.: 1,000 235,67 €

				Unitats		Preu		Parcial	Import
Ma d'obra									
	A0140000	h	Manobre	1,500	/R x	23,88000	=	35,82000	
	A012N000	h	Oficial 1a d'obra pública	1,500	/R x	28,61000	=	42,91500	
						Subtotal:		78,73500	78,73500
Materials									
	B0332020	t	Grava de pedrera de pedra granítica, per a drens	0,130	x	22,86000	=	2,97180	
	B0F1D2A1	u	Maó calat, de 290x140x100 mm, per a revestir, categoria I, HD, segons la norma UNE-EN 771-1	70,000	x	0,25000	=	17,50000	
	BDKZ3170	u	Bastiment i tapa per a pericó de serveis de fosa grisa de 620x620x50 mm i de 52 kg de pes	1,000	x	51,21000	=	51,21000	
	B064300C	m3	Formigó HM-20/P/20/I de consistència plàstica, grandària màxima del granulat 20 mm, amb >= 200 kg/m3 de ciment, apte per a classe d'exposició I	0,570	x	83,35000	=	47,50950	
	D070A8B1	m3	Morter mixt de ciment pòrtland amb filler calcari CEM II/B-L, calç i sorra, amb 380 kg/m3 de ciment, amb una proporció en volum 1:0,5:4 i 10 N/mm2 de resistència a compressió, elaborat a l'obra	0,150	x	168,96625	=	25,34494	
						Subtotal:		144,53624	144,53624
						DESPESES AUXILIARS	1,50 %		1,18103
						COST DIRECTE			224,45227
						DESPESES INDIRECTES	5,00 %		11,22261
						COST EXECUCIÓ MATERIAL			235,67488

JUSTIFICACIÓ DE PREUS

PARTIDES D'OBRA

NÚM	CODI	UA	DESCRIPCIÓ	PREU

P-23 FDK2UR2Y u Pericó doble per a varis capçals de reg de 120x60x60cm, format per parets de maó calat de 15 cm de gruix arrebossades amb morter 1:3 i sobre base drenant de 20 cm de gruix de grava. Inclou l'excavació amb mitjans mecànics o manuals, i qualsevol material o mà d'obra necessària per deixar la unitat d'obra totalment acabada Rend.: 1,000 385,50 €

				Unitats		Preu		Parcial	Import
Ma d'obra									
	A012N000	h	Oficial 1a d'obra pública	3,200	/R x	28,61000	=	91,55200	
	A0140000	h	Manobre	3,200	/R x	23,88000	=	76,41600	
						Subtotal:		167,96800	167,96800
Materials									
	B0332020	t	Grava de pedrera de pedra granítica, per a drens	0,260	x	22,86000	=	5,94360	
	B064300C	m3	Formigó HM-20/P/20/I de consistència plàstica, grandària màxima del granulat 20 mm, amb >= 200 kg/m3 de ciment, apte per a classe d'exposició I	1,200	x	83,35000	=	100,02000	
	B0F1D2A1	u	Maó calat, de 290x140x100 mm, per a revestir, categoria I, HD, segons la norma UNE-EN 771-1	160,000	x	0,25000	=	40,00000	
	D070A8B1	m3	Morter mixt de ciment pòrtland amb filler calcari CEM II/B-L, calç i sorra, amb 380 kg/m3 de ciment, amb una proporció en volum 1:0,5:4 i 10 N/mm2 de resistència a compressió, elaborat a l'obra	0,300	x	168,96625	=	50,68988	
						Subtotal:		196,65348	196,65348
						DESPESES AUXILIARS	1,50 %		2,51952
						COST DIRECTE			367,14100
						DESPESES INDIRECTES	5,00 %		18,35705
						COST EXECUCIÓ MATERIAL			385,49805

P-24 FG22TH1K m Tub corbable corrugat de polietilè, de doble capa, llisa la interior i corrugada l'exterior, de 90 mm de diàmetre nominal, aïllant i no propagador de la flama, resistència a l'impacte de 20 J, resistència a compressió de 450 N, muntat com a canalització soterrada Rend.: 1,000 4,24 €

				Unitats		Preu		Parcial	Import
Ma d'obra									
	A013H000	h	Ajudant electricista	0,020	/R x	25,36000	=	0,50720	
	A012H000	h	Oficial 1a electricista	0,033	/R x	29,57000	=	0,97581	
						Subtotal:		1,48301	1,48301
Materials									
	BG22TH10	m	Tub corbable corrugat de polietilè, de doble capa, llisa la interior i corrugada l'exterior, de 90 mm de diàmetre nominal, aïllant i no propagador de la flama, resistència a l'impacte de 20 J, resistència a compressió de 450 N, per a canalitzacions soterrades	1,020	x	2,48000	=	2,52960	
						Subtotal:		2,52960	2,52960

JUSTIFICACIÓ DE PREUS

PARTIDES D'OBRA

NÚM	CODI	UA	DESCRIPCIÓ	PREU

DESPESES AUXILIARS	1,50 %		0,02225
COST DIRECTE			4,03486
DESPESES INDIRECTES	5,00 %		0,20174
COST EXECUCIÓ MATERIAL			4,23660

P-25 FG22TK1K m Tub corbable corrugat de polietilè, de doble capa, llisa la interior i corrugada l'exterior, de 110 mm de diàmetre nominal, aïllant i no propagador de la flama, resistència a l'impacte de 28 J, resistència a compressió de 450 N, muntat com a canalització soterrada — Rend.: 1,000 — 4,93 €

				Unitats		Preu		Parcial	Import
Ma d'obra									
	A013H000	h	Ajudant electricista	0,020	/R x	25,36000	=	0,50720	
	A012H000	h	Oficial 1a electricista	0,033	/R x	29,57000	=	0,97581	
					Subtotal:			1,48301	1,48301
Materials									
	BG22TK10	m	Tub corbable corrugat de polietilè, de doble capa, llisa la interior i corrugada l'exterior, de 110 mm de diàmetre nominal, aïllant i no propagador de la flama, resistència a l'impacte de 28 J, resistència a compressió de 450 N, per a canalitzacions soterrades	1,020	x	3,13000	=	3,19260	
					Subtotal:			3,19260	3,19260

DESPESES AUXILIARS	1,50 %		0,02225
COST DIRECTE			4,69786
DESPESES INDIRECTES	5,00 %		0,23489
COST EXECUCIÓ MATERIAL			4,93275

P-26 FG22TL1K m Tub corbable corrugat de polietilè, de doble capa, llisa la interior i corrugada l'exterior, de 125 mm de diàmetre nominal, aïllant i no propagador de la flama, resistència a l'impacte de 28 J, resistència a compressió de 450 N, muntat com a canalització soterrada — Rend.: 1,000 — 5,97 €

				Unitats		Preu		Parcial	Import
Ma d'obra									
	A012H000	h	Oficial 1a electricista	0,033	/R x	29,57000	=	0,97581	
	A013H000	h	Ajudant electricista	0,020	/R x	25,36000	=	0,50720	
					Subtotal:			1,48301	1,48301
Materials									
	BG22TL10	m	Tub corbable corrugat de polietilè, de doble capa, llisa la interior i corrugada l'exterior, de 125 mm de diàmetre nominal, aïllant i no propagador de la flama, resistència a l'impacte de 28 J, resistència a compressió de 450 N, per a canalitzacions soterrades	1,020	x	4,10000	=	4,18200	
					Subtotal:			4,18200	4,18200

GRANOLLERS - PROJECTE CONNECTA CONGOST NATURA ÀMBITS B3 I B4

JUSTIFICACIÓ DE PREUS

PARTIDES D'OBRA

NÚM	CODI	UA	DESCRIPCIÓ	PREU

DESPESES AUXILIARS	1,50 %		0,02225
COST DIRECTE			5,68726
DESPESES INDIRECTES	5,00 %		0,28436
COST EXECUCIÓ MATERIAL			5,97162

P-27 FJM1UZB1 u Comptador d'aigua de velocitat, amb turbina axial tipus Woltman o equivalent, amb unions embridades de diàmetre nominal 2´´, connectat a una bateria o a un ramal — Rend.: 1,000 — 471,62 €

				Unitats		Preu		Parcial	Import
Ma d'obra									
	A012J000	h	Oficial 1a lampista	0,250	/R x	29,57000	=	7,39250	
	A013J000	h	Ajudant lampista	0,250	/R x	25,36000	=	6,34000	
					Subtotal:			13,73250	13,73250
Materials									
	BJM1UZB1	u	Comptador d'aigua de velocitat, amb turbina axial tipus Woltman o equivalent, amb unions embridades de diàmetre nominal 2´´	1,000	x	435,29000	=	435,29000	
					Subtotal:			435,29000	435,29000

DESPESES AUXILIARS	1,00 %		0,13733
COST DIRECTE			449,15983
DESPESES INDIRECTES	5,00 %		22,45799
COST EXECUCIÓ MATERIAL			471,61782

P-28 FJM3UR10 u Vàlvula antisifó o de rentat per a purgat o rentat de les canonades de degoteig, incloent pericó antivandàlic rodó d'HDPE injectat en plàstic d'alta resistència, de dimensions 32x24 cm i color verd, col·locat sobre graves — Rend.: 1,000 — 64,93 €

				Unitats		Preu		Parcial	Import
Ma d'obra									
	A013M000	h	Ajudant muntador	0,500	/R x	25,40000	=	12,70000	
	A012M000	h	Oficial 1a muntador	1,000	/R x	29,57000	=	29,57000	
					Subtotal:			42,27000	42,27000
Materials									
	BJSZU100	u	Pericó antivandàlic de polietilè de 32x24, i 26 cm d'alçària, per a muntar sobre graves amb tancament de seguretat	1,000	x	8,52000	=	8,52000	
	BJSZUR10	u	Vàlvula antisifó o de rentat per a purgat o rentat de les canonades de degoteig	1,000	x	10,41000	=	10,41000	
					Subtotal:			18,93000	18,93000

JUSTIFICACIÓ DE PREUS

PARTIDES D'OBRA

NÚM	CODI	UA	DESCRIPCIÓ	PREU

			DESPESES AUXILIARS	1,50	%	0,63405
			COST DIRECTE			61,83405
			DESPESES INDIRECTES	5,00	%	3,09170
			COST EXECUCIÓ MATERIAL			64,92575

P-29 FJM4U010 u Purgador automàtic amb cos de fosa, de 40 mm de DN, embridat i col·locat en canonada, inclosos junts i accessoris de muntatge, completament instal·lat — Rend.: 1,000 — 197,67 €

				Unitats		Preu		Parcial	Import
Ma d'obra									
	A012M000	h	Oficial 1a muntador	0,600	/R x	29,57000	=	17,74200	
	A013M000	h	Ajudant muntador	0,600	/R x	25,40000	=	15,24000	
			Subtotal:					32,98200	32,98200
Materials									
	BJM4U010	u	Purgador automàtic de fundició de 40 mm DN, per a embridar	1,000	x	154,78000	=	154,78000	
			Subtotal:					154,78000	154,78000

DESPESES AUXILIARS	1,50	%			0,49473
COST DIRECTE					188,25673
DESPESES INDIRECTES	5,00	%			9,41284
COST EXECUCIÓ MATERIAL					197,66957

P-30 FJMZUZ40 u Connexió a la xarxa general amb escomesa de 6 m3/h. Inclou els drets de la companyia, el comptador volumètric, el ramal, connexions, permisos i accessoris. Partida alçada a justificar — Rend.: 1,000 — 3.774,38 €

				Unitats		Preu		Parcial	Import
Materials									
	BJMZUZ42	u	Drets de subministrament, fiança, import del comptador, quota anual de conservació	1,000	x	539,17000	=	539,17000	
	BJMZUZ40	u	Drets d'escomesa per cabals iguals a 10m3/h fins a menys de 16 m3/h	1,000	x	2.353,02000	=	2.353,02000	
	BJMZUZ41	u	Ramal d'escomesa 60 mm	1,000	x	702,46000	=	702,46000	
			Subtotal:					3.594,65000	3.594,65000

COST DIRECTE			3.594,65000
DESPESES INDIRECTES	5,00	%	179,73250
COST EXECUCIÓ MATERIAL			3.774,38250

GRANOLLERS - PROJECTE CONNECTA CONGOST NATURA ÀMBITS B3 I B4

JUSTIFICACIÓ DE PREUS

PARTIDES D'OBRA

NÚM	CODI	UA	DESCRIPCIÓ	PREU

P-31 FJS51662 m Canonada per a reg per degoteig de 16 mm de diàmetre, amb degoters autocompensats integrats cada 33 cm, amb marcatge identificatiu d'aigua no potable, instal·lada soterrada 10 cm, amb l'obertura i el tancament de la rasa inclosos — Rend.: 1,000 — 3,31 €

				Unitats		Preu		Parcial	Import
Ma d'obra									
	A012M000	h	Oficial 1a muntador	0,034	/R x	29,57000	=	1,00538	
	A013M000	h	Ajudant muntador	0,034	/R x	25,40000	=	0,86360	
			Subtotal:					1,86898	1,86898
Materials									
	BFYB2305	u	Part proporcional d'elements de muntatge per a tubs de polietilè de densitat baixa, de 16 mm de diàmetre nominal exterior, per a connectar a pressió	1,000	x	0,02000	=	0,02000	
	BJS51660	m	Tub per a reg per degoteig de 16 mm de diàmetre, amb degoters autocompensats integrats cada 33 cm, amb marcatge identificatiu d'aigua no potable	1,050	x	1,16000	=	1,21800	
			Subtotal:					1,23800	1,23800

DESPESES AUXILIARS	2,50	%		0,04672
COST DIRECTE				3,15370
DESPESES INDIRECTES	5,00	%		0,15769
COST EXECUCIÓ MATERIAL				3,31139

P-32 FJS5A665 u Anella per a reg per degoteig amb tub de 16 mm de diàmetre, amb degoters autocompensats integrats cada 33 cm, amb marcatge identificatiu d'aigua no potable, amb un diàmetre de l'anella de 120 cm, soterrada 10 cm, amb l'obertura i el tancament de la rasa inclosos — Rend.: 1,000 — 13,20 €

				Unitats		Preu		Parcial	Import
Ma d'obra									
	A013M000	h	Ajudant muntador	0,130	/R x	25,40000	=	3,30200	
	A012M000	h	Oficial 1a muntador	0,130	/R x	29,57000	=	3,84410	
			Subtotal:					7,14610	7,14610
Materials									
	BJS51660	m	Tub per a reg per degoteig de 16 mm de diàmetre, amb degoters autocompensats integrats cada 33 cm, amb marcatge identificatiu d'aigua no potable	4,500	x	1,16000	=	5,22000	
	BFYB2305	u	Part proporcional d'elements de muntatge per a tubs de polietilè de densitat baixa, de 16 mm de diàmetre nominal exterior, per a connectar a pressió	1,200	x	0,02000	=	0,02400	
			Subtotal:					5,24400	5,24400

PARTIDES D'OBRA

NÚM	CODI	UA	DESCRIPCIÓ			PREU
			DESPESES AUXILIARS	2,50 %		0,17865
			COST DIRECTE			12,56875
			DESPESES INDIRECTES	5,00 %		0,62844
			COST EXECUCIÓ MATERIAL			13,19719

P-33 FJSAY010 u Sistema de control via GPRS aprovat i homologat per Espais Verds inclou kit activació + llicència ús anual. Completament executat, i verificat, segons especificacions de plec de condicions tècniques i indicacions de la direcció facultativa — Rend.: 1,000 — 1.952,10 €

				Unitats		Preu		Parcial	Import
Ma d'obra									
	A012M000	h	Oficial 1a muntador	2,000	/R x	29,57000	=	59,14000	
			Subtotal:					59,14000	59,14000
Materials									
	BJSAAALZ	u	Sistema de control via GPRS aprovat i homologat per Espais Verds inclou kit activació + llicència ús anual.	1,000	x	1.800,00000	=	1.800,00000	
			Subtotal:					1.800,00000	1.800,00000
			COST DIRECTE						1.859,14000
			DESPESES INDIRECTES	5,00 %					92,95700
			COST EXECUCIÓ MATERIAL						1.952,09700

P-34 FJSFU229 u By-pass sectorial de reg per degoteig, de 1´´ de diàmetre nominal i 10 bar de pressió totalment desmuntable, format per: vàlvula d'esfera manual de PVC tipus sandwich de ràcord pla i rosca mascle, filtre d'anelles de 120 mesh, electrovàlvula de pas total amb regulador de cabal i solenoide a 24 V amb possibilitat d'obertura manual i drenatge intern i connexions estanques tipus PGA, regulador de pressió ajustable amb dial incorporat a l'electrovàlvula. Inclou tots els accessoris, tes i colzes, de llautó i la mà d'obra necessària per deixar la unitat d'obra totalment acabada i ajustada, dins de pericó — Rend.: 1,000 — 324,50 €

				Unitats		Preu		Parcial	Import
Ma d'obra									
	A012M000	h	Oficial 1a muntador	1,000	/R x	29,57000	=	29,57000	
	A013M000	h	Ajudant muntador	1,000	/R x	25,40000	=	25,40000	
			Subtotal:					54,97000	54,97000
Materials									
	BJM5Y010	u	Regulador de pressió amb dial per a vàlvules sèrie PGA, PEB, PESB, BPE i BPES	1,000	x	64,27000	=	64,27000	
	BFWBUZ01	u	Colze de llautó de 1´´	2,000	x	6,48000	=	12,96000	
	BFWBUZ03	u	Enllaç de llautó de 1´´	2,000	x	5,85000	=	11,70000	
	BJM6UR10	u	Manòmetre de glicerina amb clau de pas i graduat de 0 a 4 bars	1,000	x	49,71000	=	49,71000	

GRANOLLERS - PROJECTE CONNECTA CONGOST NATURA ÀMBITS B3 I B4

PARTIDES D'OBRA

NÚM	CODI	UA	DESCRIPCIÓ						PREU
	BJSBU228	u	Electrovàlvula de rosca femella tipus PGA de Rain Bird o equivalent, d'1" DN, amb alimentació del relè a 24 VCA, per a pressions entre 1 i 10 bar, amb regulador de cabal, amb cos i tapa de PVC, tancament gradual, possibilitat d'obertura manual actuant sobre el relè, purgat intern	1,000	x	28,89000	=	28,89000	
	BN3GF770	u	Vàlvula de bola de material plàstic, segons norma UNE-EN ISO 16135, manual, per a encolar, de 2 vies, DN 25 (per a tub de 32 mm), de 10 bar de pressió nominal, cos de PP-R i bola d'acer inoxidable 1.4401 (AISI 316), portajunts a pressió , tancament de tefló PTFE i junts d'estanqueïtat d'etilè propilè diè (EPDM), accionament per maneta	3,000	x	17,42000	=	52,26000	
	BNER1451	u	Filtre per a instal·lació de reg d'1" de diàmetre, de material plàstic, amb element filtrant d'anelles de 120 mesh, sense vàlvula de purga, per a muntar roscat	1,000	x	18,60000	=	18,60000	
	BFWBUZ02	u	Te de llautó de 1´´	2,000	x	7,43000	=	14,86000	
			Subtotal:					253,25000	253,25000
			DESPESES AUXILIARS	1,50 %					0,82455
			COST DIRECTE						309,04455
			DESPESES INDIRECTES	5,00 %					15,45223
			COST EXECUCIÓ MATERIAL						324,49678

P-35 FJSFU239 u By-pass sectorial de reg per degoteig de 1´´ 1/2 de diàmetre nominal i 10 bar de pressió, totalment desmuntable, format per: vàlvula d'esfera manual de PVC tipus sandwich de ràcord pla i rosca mascle, filtre d'anelles de 120 mesh, electrovàlvula de pas total amb regulador de cabal i solenoide a 24 V amb possibilitat d'obertura manual i drenatge intern i connexions estanques, regulador de pressió ajustable amb dial incorporat a l'electrovàlvula. Inclou tots els accessoris de llautó i mà d'obra necessària per deixar la unitat d'obra totalment acabada i ajustada dins de pericó — Rend.: 1,000 — 523,22 €

				Unitats		Preu		Parcial	Import
Ma d'obra									
	A013M000	h	Ajudant muntador	1,000	/R x	25,40000	=	25,40000	
	A012M000	h	Oficial 1a muntador	1,000	/R x	29,57000	=	29,57000	
			Subtotal:					54,97000	54,97000
Materials									
	BJM5Y020	u	Vàlvula reductora de pressió amb rosca, de diàmetre nominal 1´´1/2, de 16 bar de pressió màxima	1,000	x	141,71000	=	141,71000	
	BFWBUZ12	u	Enllaç de llautó 1 1/2´´	2,000	x	7,77000	=	15,54000	
	BNER1551	u	Filtre per a instal·lació de reg d'1"1/2 de diàmetre, de material plàstic, amb element filtrant d'anelles de 120 mesh, sense vàlvula de purga, per a muntar roscat	1,000	x	67,34000	=	67,34000	
	BN3G4970	u	Vàlvula de bola de material plàstic, segons norma UNE-EN ISO 16135, manual, per a roscar, de 2 vies, DN 40 (per a tub de 1 1/2 ´´), de 10 bar de pressió nominal, cos i bola de PVC-U, portajunts a pressió , tancament de tefló PTFE i junts d'estanqueïtat d'etilè propilè diè (EPDM), accionament per maneta	1,000	x	10,19000	=	10,19000	

JUSTIFICACIÓ DE PREUS

PARTIDES D'OBRA

NÚM	CODI	UA	DESCRIPCIÓ						PREU
	BJSBU238	u	Electrovàlvula de rosca femella tipus PGA de Rain Bird o equivalent, d'1 1/2" DN, amb alimentació del relè a 24 VCA, per a pressions entre 1 i 10 bar, amb regulador de cabal, amb cos i tapa de PVC, tancament gradual, possibilitat d'obertura manual actuant sobre el relè, purgat intern	1,000	x	50,08000	=	50,08000	
	BJM6UR10	u	Manòmetre de glicerina amb clau de pas i graduat de 0 a 4 bars	1,000	x	49,71000	=	49,71000	
	BJ65UR20	u	Filtre de malla amb rosca mascle d'1 1/2´´ dn per intercalar a la canonada, de 120 mesh, amb cos llarg desmuntable per al seu manteniment	1,000	x	16,32000	=	16,32000	
	BFWBUZ11	u	Te de llautó de 1 1/2´´	2,000	x	26,32000	=	52,64000	
	BFWBUZ10	u	Colze de llautó de 1 1/2´´	2,000	x	19,49000	=	38,98000	
						Subtotal:		442,51000	442,51000
			DESPESES AUXILIARS			1,50	%		0,82455
			COST DIRECTE						498,30455
			DESPESES INDIRECTES			5,00	%		24,91523
			COST EXECUCIÓ MATERIAL						523,21978

P-36 FJSFU559 u By-pass mestre de 2´´ DN i 10 bar de pressió en by pass, totalment desmuntable, format per 3 vàlvules d'esfera manual de PVC de racord pla i rosca mascle, electrovàlvula de pas total amb regulador de cabal i solenoide a 24 V amb possibilitat d'obertura manual i drenatge intern i connexions estanques, tipus PGA. Inclou tots els accessoris, tes i colzes, de llautó, i la mà d'obra necessària per deixar la unitat d'obra totalment acabada i ajustada, dins de pericó — Rend.: 1,000 — 340,72 €

				Unitats		Preu		Parcial	Import
Ma d'obra									
	A013M000	h	Ajudant muntador	1,000	/R x	25,40000	=	25,40000	
	A012M000	h	Oficial 1a muntador	1,000	/R x	29,57000	=	29,57000	
					Subtotal:			54,97000	54,97000
Materials									
	BFWBUZ22	u	Enllaç de llautó de 2´´	2,000	x	13,68000	=	27,36000	
	BFWBUZ21	u	Te de llautó de 2´´	2,000	x	35,06000	=	70,12000	
	BJSBU258	u	Electrovàlvula de rosca femella tipus PGA de Rain Bird o equivalent, de 2" DN, amb alimentació del relè a 24 VCA, per a pressions entre 1 i 10 bar, amb regulador de cabal, amb cos i tapa de PVC, tancament gradual, possibilitat d'obertura manual actuant sobre el relè, purgat intern	1,000	x	68,11000	=	68,11000	
	BN3G4A70	u	Vàlvula de bola de material plàstic, segons norma UNE-EN ISO 16135, manual, per a roscar, de 2 vies, DN 50 (per a tub de 2 ´´), de 10 bar de pressió nominal, cos i bola de PVC-U, portajunts a pressió , tancament de tefló PTFE i junts d'estanqueïtat d'etilè propilè dièn (EPDM), accionament per maneta	3,000	x	14,87000	=	44,61000	
	BFWBUZ20	u	Colze de llautó de 2´´	2,000	x	29,25000	=	58,50000	
					Subtotal:			268,70000	268,70000

JUSTIFICACIÓ DE PREUS

PARTIDES D'OBRA

NÚM	CODI	UA	DESCRIPCIÓ						PREU
			DESPESES AUXILIARS			1,50	%		0,82455
			COST DIRECTE						324,49455
			DESPESES INDIRECTES			5,00	%		16,22473
			COST EXECUCIÓ MATERIAL						340,71928

P-37 FR3PY010 m3 Aportació i estesa de terra adobada i garbellada, de textura franc-sorrenca, amb un contingut mínim de matèria orgànica d'un 3%, i amb les característiques descrites per a la terra de jardineria segons l'apartat 5.3 de la NTJ 08G, prèvia acceptació d'una mostra significativa per part de la direcció facultativa. — Rend.: 1,000 — 31,21 €

				Unitats		Preu		Parcial	Import
Ma d'obra									
	A016P000	h	Peó jardiner	0,0522	/R x	22,91000	=	1,19590	
					Subtotal:			1,19590	1,19590
Maquinària									
	C133M0Q0	h	Minicarregadora sobre pneumàtics amb accessori anivellador	0,0522	/R x	50,73000	=	2,64811	
					Subtotal:			2,64811	2,64811
Materials									
	BR3PY001	m3	Terra adobada i garbellada, de textura franc-sorrenca, amb un contingut mínim de matèria orgànica d'un 3%, i amb les característiques descrites per a la terra de jardineria segons l'apartat 5.3 de la NTJ 08G	1,000	x	25,87000	=	25,87000	
					Subtotal:			25,87000	25,87000
			DESPESES AUXILIARS			1,00	%		0,01196
			COST DIRECTE						29,72597
			DESPESES INDIRECTES			5,00	%		1,48630
			COST EXECUCIÓ MATERIAL						31,21227

P-38 M21BN001 u Desmuntatge de placa de senyalització vertical muntada sobre suport de peu o sobre paraments verticals, superfície fins a 0,5 m2, a una alçària de 3 m com a màxim amb mitjans manuals i càrrega sobre camió — Rend.: 1,000 — 11,72 €

				Unitats		Preu		Parcial	Import
Ma d'obra									
	A012M000	h	Oficial 1a muntador	0,200	/R x	29,57000	=	5,91400	
	A013M000	h	Ajudant muntador	0,200	/R x	25,40000	=	5,08000	
					Subtotal:			10,99400	10,99400

JUSTIFICACIÓ DE PREUS

PARTIDES D'OBRA

NÚM	CODI	UA	DESCRIPCIÓ		PREU
			DESPESES AUXILIARS	1,50 %	0,16491
			COST DIRECTE		11,15891
			DESPESES INDIRECTES	5,00 %	0,55795
			COST EXECUCIÓ MATERIAL		11,71686

P-39 P2146-DJ25 m2 Demolició de paviment de formigó de fins a 20 cm de gruix, d'amplària fins a 2 m amb retroexcavadora amb martell trencador i càrrega sobre camió amb mitjans mecànics — Rend.: 1,000 — 6,51 €

			Unitats		Preu		Parcial	Import
Maquinària								
C115-00EE	h	Retroexcavadora amb martell trencador	0,072	/R x	59,00000	=	4,24800	
C13C-00LP	h	Retroexcavadora sobre pneumàtics de 8 a 10 t	0,036	/R x	54,34000	=	1,95624	
		Subtotal:					6,20424	6,20424

COST DIRECTE		6,20424
DESPESES INDIRECTES	5,00 %	0,31021
COST EXECUCIÓ MATERIAL		6,51445

P-40 P2146-DJ4C m2 Demolició de paviment de panots col·locats sobre base de formigó de fins a 20 cm de gruix, inclòs la demolició de la base, d'amplària fins a 2 m amb retroexcavadora amb martell trencador i càrrega sobre camió amb mitjans mecànics — Rend.: 1,000 — 6,49 €

			Unitats		Preu		Parcial	Import
Maquinària								
C115-00EE	h	Retroexcavadora amb martell trencador	0,078	/R x	59,00000	=	4,60200	
C13C-00LP	h	Retroexcavadora sobre pneumàtics de 8 a 10 t	0,029	/R x	54,34000	=	1,57586	
		Subtotal:					6,17786	6,17786

COST DIRECTE		6,17786
DESPESES INDIRECTES	5,00 %	0,30889
COST EXECUCIÓ MATERIAL		6,48675

P-41 P214W-FEMG m Tall en paviment de mescla bituminosa de 15 cm de fondària com a mínim amb màquina tallajunts amb disc de diamant per a paviment, per a delimitar la zona a demolir — Rend.: 1,000 — 5,98 €

			Unitats		Preu		Parcial	Import
Ma d'obra								
A0E-000A	h	Manobre especialista	0,170	/R x	24,69000	=	4,19730	
		Subtotal:					4,19730	4,19730
Maquinària								
C178-00GF	h	Màquina tallajunts amb disc de diamant per a paviment	0,170	/R x	8,46000	=	1,43820	

JUSTIFICACIÓ DE PREUS

PARTIDES D'OBRA

NÚM	CODI	UA	DESCRIPCIÓ		PREU
			Subtotal:	1,43820	1,43820
			DESPESES AUXILIARS	1,50 %	0,06296
			COST DIRECTE		5,69846
			DESPESES INDIRECTES	5,00 %	0,28492
			COST EXECUCIÓ MATERIAL		5,98338

P-42 P2214-AYNM m3 Excavación para caja de pavimento en terreno compacto (SPT 20-50), realizada con pala excavadora y carga directa sobre camión — Rend.: 1,000 — 4,85 €

			Unitats		Preu		Parcial	Import
Maquinària								
C139-00LK	h	Pala excavadora giratòria sobre pneumàtics de 15 a 20 t	0,045	/R x	102,70000	=	4,62150	
		Subtotal:					4,62150	4,62150

COST DIRECTE		4,62150
DESPESES INDIRECTES	5,00 %	0,23108
COST EXECUCIÓ MATERIAL		4,85258

P-43 P2214-AYNN m3 Excavació per a caixa de paviment en terreny fluix (SPT <20), realitzada amb pala excavadora i càrrega directa sobre camió — Rend.: 1,000 — 4,74 €

			Unitats		Preu		Parcial	Import
Maquinària								
C139-00LK	h	Pala excavadora giratòria sobre pneumàtics de 15 a 20 t	0,044	/R x	102,70000	=	4,51880	
		Subtotal:					4,51880	4,51880

COST DIRECTE		4,51880
DESPESES INDIRECTES	5,00 %	0,22594
COST EXECUCIÓ MATERIAL		4,74474

P-44 P221B-EL74 m3 Excavació de rasa i pou de fins a 2 m de fondària, en terreny fluix (SPT <20), realitzada amb retroexcavadora de combustible i amb les terres deixades a la vora — Rend.: 1,000 — 5,14 €

			Unitats		Preu		Parcial	Import
Maquinària								
C13C-00LP	h	Retroexcavadora sobre pneumàtics de 8 a 10 t	0,090	/R x	54,34000	=	4,89060	
		Subtotal:					4,89060	4,89060

PARTIDES D'OBRA

NÚM	CODI	UA	DESCRIPCIÓ			PREU
			COST DIRECTE			4,89060
			DESPESES INDIRECTES	5,00	%	0,24453
			COST EXECUCIÓ MATERIAL			5,13513

P-45 P2R6-4I4U m3 Càrrega amb mitjans mecànics i transport de residus inerts o no especials a instal·lació autoritzada de gestió de residus, amb camió per a transport de 12 t, amb un recorregut de més de 2 i fins a 5 km — Rend.: 1,000 — 4,53 €

				Unitats		Preu		Parcial	Import
Maquinària									
	C154-003M	h	Camió per a transport de 12 t	0,071	/R x	51,08000	=	3,62668	
	C138-00KQ	h	Pala carregadora sobre pneumàtics de 15 a 20 t	0,007	/R x	98,69000	=	0,69083	
			Subtotal:					4,31751	4,31751
			COST DIRECTE						4,31751
			DESPESES INDIRECTES	5,00	%				0,21588
			COST EXECUCIÓ MATERIAL						4,53339

P-46 P2RA-EU7I m3 Disposició controlada en dipòsit autoritzat inclòs el cànon sobre la deposició controlada dels residus de la construcció, segons la LLEI 8/2008, de residus de formigó inerts amb una densitat 1,45 t/m3, procedents de construcció o demolició, amb codi 17 01 01 segons la Llista Europea de Residus — Rend.: 1,000 — 16,75 €

				Unitats		Preu		Parcial	Import
Materials									
	B2RA-28UQ	t	Disposició controlada en dipòsit autoritzat inclòs el cànon sobre la deposició controlada dels residus de la construcció, segons la LLEI 8/2008, de residus de formigó inerts amb una densitat 1,45 t/m3, procedents de construcció o demolició, amb codi 17 01 01 segons la Llista Europea de Residus	1,450	x	11,00000	=	15,95000	
			Subtotal:					15,95000	15,95000
			COST DIRECTE						15,95000
			DESPESES INDIRECTES	5,00	%				0,79750
			COST EXECUCIÓ MATERIAL						16,74750

P-47 P92A-DX8H m3 Subbase de tot-u artificial procedent de granulats reciclats de formigó, amb estesa i piconatge del material al 95% del PM — Rend.: 1,000 — 32,71 €

				Unitats		Preu		Parcial	Import
Ma d'obra									
	A0D-0007	h	Manobre	0,050	/R x	23,88000	=	1,19400	
			Subtotal:					1,19400	1,19400
Maquinària									

PARTIDES D'OBRA

NÚM	CODI	UA	DESCRIPCIÓ						PREU
	C136-00F4	h	Motoanivelladora petita	0,035	/R x	79,25000	=	2,77375	
	C131-005G	h	Corró vibratori autopropulsat, de 12 a 14 t	0,030	/R x	76,84000	=	2,30520	
	C151-002Z	h	Camió cisterna de 8 m3	0,025	/R x	56,52000	=	1,41300	
			Subtotal:					6,49195	6,49195
Materials									
	B011-05ME	m3	Aigua	0,050	x	1,62000	=	0,08100	
	B03F-05NY	m3	Tot-u artificial procedent de granulats reciclats de formigó	1,150	x	20,32000	=	23,36800	
			Subtotal:					23,44900	23,44900
			DESPESES AUXILIARS	1,50	%				0,01791
			COST DIRECTE						31,15286
			DESPESES INDIRECTES	5,00	%				1,55764
			COST EXECUCIÓ MATERIAL						32,71050

P-48 P931-10RJI m3 Base de formigó de formigó en massa HM - 20 / B / 20 / X0 amb una quantitat de ciment de 200 kg/m3 i relació aigua ciment =< 0.6, abocat des de camió amb estesa i vibratge manual, amb acabat reglejat — Rend.: 1,000 — 108,40 €

				Unitats		Preu		Parcial	Import
Ma d'obra									
	A0F-000S	h	Oficial 1a d'obra pública	0,150	/R x	28,61000	=	4,29150	
	A0D-0007	h	Manobre	0,450	/R x	23,88000	=	10,74600	
			Subtotal:					15,03750	15,03750
Maquinària									
	C20K-00DP	h	Regle vibratori	0,150	/R x	5,16000	=	0,77400	
			Subtotal:					0,77400	0,77400
Materials									
	B06F1-I0IL	m3	Formigó en massa HM - 20 / B / 20 / X0 amb una quantitat de ciment de 200 kg/m3 i relació aigua ciment =< 0.6	1,050	x	83,05000	=	87,20250	
			Subtotal:					87,20250	87,20250
			DESPESES AUXILIARS	1,50	%				0,22556
			COST DIRECTE						103,23956
			DESPESES INDIRECTES	5,00	%				5,16198
			COST EXECUCIÓ MATERIAL						108,40154

P-49 P967-E9YV m Peça recta de formigó per a vorades, doble capa, amb secció normalitzada per a vianants A1 20x14 cm, segons UNE 127340, de classe climàtica B, classe resistent a l'abrasió H i classe resistent a flexió S (R-3,5 MPa) segons UNE-EN 1340, col·locada sobre base de formigó no estructural HNE-15/P/40 de 20 a 25 cm d'alçària, i rejuntat amb morter per a ram de paleta — Rend.: 1,000 — 33,99 €

				Unitats		Preu		Parcial	Import

JUSTIFICACIÓ DE PREUS

PARTIDES D'OBRA

NÚM	CODI	UA	DESCRIPCIÓ						PREU
Ma d'obra									
	A0F-000S	h	Oficial 1a d'obra pública	0,230	/R x	28,61000	=	6,58030	
	A0D-0007	h	Manobre	0,470	/R x	23,88000	=	11,22360	
					Subtotal:			17,80390	17,80390
Materials									
	B07L-1PYA	t	Morter per a ram de paleta, classe M 5 (5 N/mm2), a granel, de designació (G) segons norma UNE-EN 998-2	0,0021	x	44,30000	=	0,09303	
	B069-2A9P	m3	Formigó d'ús no estructural HNE-15/P/40 de resistència a compressió 15 N/mm2, consistència plàstica i grandària màxima del granulat 40 mm	0,0935	x	79,40000	=	7,42390	
	B962-0GQZ	m	Peça recta de formigó per a vorades, doble capa, amb secció normalitzada per a vianants A1 20x14 cm, segons UNE 127340, de classe climàtica B, classe resistent a l'abrasió H i classe resistent a flexió S (R-3,5 MPa) segons UNE-EN 1340	1,050	x	6,46000	=	6,78300	
					Subtotal:			14,29993	14,29993
				DESPESES AUXILIARS		1,50	%		0,26706
				COST DIRECTE					32,37089
				DESPESES INDIRECTES		5,00	%		1,61854
				COST EXECUCIÓ MATERIAL					33,98943

P-50 P992-V7XQ u Escocell de 120x120 cm i 20 cm de fondària, amb 4 peces de 111x20x8 cm, amb un cantell bisellat, rejuntades, amb morter i col·locat sobre base de formigó d'ús no estructural HNE-15/P/40 — Rend.: 1,000 — 98,46 €

				Unitats		Preu		Parcial	Import
Ma d'obra									
	A0F-000T	h	Oficial 1a paleta	0,4904	/R x	28,61000	=	14,03034	
	A0D-0007	h	Manobre	0,4904	/R x	23,88000	=	11,71075	
					Subtotal:			25,74109	25,74109
Materials									
	B07L-1PY6	t	Morter per a ram de paleta, classe M 5 (5 N/mm2), en sacs, de designació (G) segons norma UNE-EN 998-2	0,0021	x	54,84000	=	0,11516	
	B993-V5XV	m	Peça de formigó per a escocell de 111x20x8 cm, amb un cantell bisellat	4,080	x	13,18000	=	53,77440	
	B069-2A9P	m3	Formigó d'ús no estructural HNE-15/P/40 de resistència a compressió 15 N/mm2, consistència plàstica i grandària màxima del granulat 40 mm	0,17325	x	79,40000	=	13,75605	
					Subtotal:			67,64561	67,64561
				DESPESES AUXILIARS		1,50	%		0,38612
				COST DIRECTE					93,77282
				DESPESES INDIRECTES		5,00	%		4,68864
				COST EXECUCIÓ MATERIAL					98,46146

GRANOLLERS - PROJECTE CONNECTA CONGOST NATURA ÀMBITS B3 I B4

PARTIDES D'OBRA

P-51 P9E1-V6R2 m2 Paviment de panot per a vorera de color de 20x20x4 cm, classe 1a, preu alt, sobre suport de 3 cm de morter amb additius, col·locat a truc de maceta amb morter mixt 1:2:10 i beurada de color amb ciment blanc de ram de paleta — Rend.: 1,000 — 52,19 €

				Unitats		Preu		Parcial	Import
Ma d'obra									
	A0D-0007	h	Manobre	0,43995	/R x	23,88000	=	10,50601	
	A0F-000S	h	Oficial 1a d'obra pública	0,5796	/R x	28,61000	=	16,58236	
					Subtotal:			27,08837	27,08837
Materials									
	B9E2-0HOT	m2	Panot de color de 20x20x4 cm, classe 1a, preu alt	1,020	x	10,74000	=	10,95480	
	B083-06UD	kg	Colorant en pols per a formigó	0,255	x	3,75000	=	0,95625	
	B011-05ME	m3	Aigua	0,001	x	1,62000	=	0,00162	
	B055-065W	t	Ciment blanc de ram de paleta BL 22,5 X segons UNE 80305, en sacs	0,00306	x	225,62000	=	0,69040	
	B07F-0LT6	m3	Morter mixt de ciment pòrtland amb filler calcari CEM II/B-L, calç i sorra, amb 200 kg/m3 de ciment, amb una proporció en volum 1:2:10 i 2,5 N/mm2 de resistència a compressió, elaborat a l'obra	0,0315	x	208,90765	=	6,58059	
	B07G-0MR9	m3	Morter de ciment amb ciment pòrtland CEM I i sorra, amb additiu inclusor aire/plastificant i 250 kg/m3 de ciment, amb una proporció en volum 1:6 i 5 N/mm2 de resistència a compressió, elaborat a l'obra	0,0306	x	99,00480	=	3,02955	
					Subtotal:			22,21321	22,21321
				DESPESES AUXILIARS		1,50	%		0,40633
				COST DIRECTE					49,70791
				DESPESES INDIRECTES		5,00	%		2,48540
				COST EXECUCIÓ MATERIAL					52,19330

P-52 P9H5-E8AA t Paviment de mescla bituminosa contínua en calent tipus AC 22 bin B 50/70 D, amb betum asfàltic de penetració, de granulometria densa per a capa intermèdia i granulat calcari, estesa i compactada — Rend.: 1,000 — 85,95 €

				Unitats		Preu		Parcial	Import
Ma d'obra									
	A0F-000S	h	Oficial 1a d'obra pública	0,019	/R x	28,61000	=	0,54359	
	A0D-0007	h	Manobre	0,086	/R x	23,88000	=	2,05368	
					Subtotal:			2,59727	2,59727
Maquinària									
	C175-00G4	h	Estenedora per a paviments de mescla bituminosa	0,010	/R x	56,62000	=	0,56620	
	C131-005G	h	Corró vibratori autopropulsat, de 12 a 14 t	0,012	/R x	76,84000	=	0,92208	
	C173-005K	h	Corró vibratori per a formigons i betums autopropulsat pneumàtic	0,012	/R x	68,64000	=	0,82368	
					Subtotal:			2,31196	2,31196
Materials									

PARTIDES D'OBRA

NÚM	CODI	UA	DESCRIPCIÓ					PREU
	B9H1-0HVV	t	Mescla bituminosa contínua en calent tipus AC 22 bin B 50/70 D, amb betum asfàltic de penetració, de granulometria densa per a capa intermèdia i granulat calcari	1,000	x 76,91000	= 76,91000		
					Subtotal:	76,91000		76,91000
				DESPESES AUXILIARS	1,50 %			0,03896
				COST DIRECTE				81,85819
				DESPESES INDIRECTES	5,00 %			4,09291
				COST EXECUCIÓ MATERIAL				85,95110
P-53	P9H5-E8BD	t	Paviment de mescla bituminosa contínua en calent tipus AC 16 surf B 50/70 D, amb betum asfàltic de penetració, de granulometria densa per a capa de trànsit i granulat granític, estesa i compactada	Rend.: 1,000			90,79	€
				Unitats	Preu	Parcial		Import
Ma d'obra								
	A0D-0007	h	Manobre	0,086	/R x 23,88000	= 2,05368		
	A0F-000S	h	Oficial 1a d'obra pública	0,019	/R x 28,61000	= 0,54359		
					Subtotal:	2,59727		2,59727
Maquinària								
	C173-005K	h	Corró vibratori per a formigons i betums autopropulsat pneumàtic	0,012	/R x 68,64000	= 0,82368		
	C175-00G4	h	Estenedora per a paviments de mescla bituminosa	0,010	/R x 56,62000	= 0,56620		
	C131-005G	h	Corró vibratori autopropulsat, de 12 a 14 t	0,012	/R x 76,84000	= 0,92208		
					Subtotal:	2,31196		2,31196
Materials								
	B9H1-0HTR	t	Mescla bituminosa contínua en calent tipus AC 16 surf B 50/70 D, amb betum asfàltic de penetració, de granulometria densa per a capa de trànsit i granulat granític	1,000	x 81,52000	= 81,52000		
					Subtotal:	81,52000		81,52000
				DESPESES AUXILIARS	1,50 %			0,03896
				COST DIRECTE				86,46819
				DESPESES INDIRECTES	5,00 %			4,32341
				COST EXECUCIÓ MATERIAL				90,79160
P-54	PBA4-DXTL	m	Pintat sobre paviment de marca vial transversal contínua per a ús permanent i retrorreflectant en sec, amb humitat i amb pluja, tipus -, de 50 cm d'amplària, amb pintura acrílica de color blanc i microesferes de vidre, aplicada amb màquina d'accionament manual	Rend.: 1,000			2,69	€
				Unitats	Preu	Parcial		Import
Ma d'obra								
	A0F-000B	h	Oficial 1a	0,019	/R x 28,61000	= 0,54359		
	A0D-0007	h	Manobre	0,0095	/R x 23,88000	= 0,22686		

PARTIDES D'OBRA

NÚM	CODI	UA	DESCRIPCIÓ					PREU
					Subtotal:	0,77045		0,77045
Maquinària								
	C1B0-006D	h	Màquina per a pintar bandes de vial, d'accionament manual	0,0095	/R x 28,09000	= 0,26686		
					Subtotal:	0,26686		0,26686
Materials								
	BBA1-2XWQ	kg	Pintura acrílica de color blanc, per a marques vials	0,408	x 2,59000	= 1,05672		
	BBA0-0SD5	kg	Microesferes de vidre per a senyalització per a marques vials retrorreflectants en sec, amb humitat i amb pluja	0,255	x 1,79000	= 0,45645		
					Subtotal:	1,51317		1,51317
				DESPESES AUXILIARS	1,50 %			0,01156
				COST DIRECTE				2,56204
				DESPESES INDIRECTES	5,00 %			0,12810
				COST EXECUCIÓ MATERIAL				2,69014
P-55	PD55-N3MO	u	Caixa per a embornal de 70x30x25 cm, amb parets de 14 cm de gruix de maó calat, arrebossada i lliscada per dins amb morter ciment 1:8 sobre solera de 10 cm de formigó en massa HM - 20 / B / 20 / X0 amb una quantitat de ciment de 200 kg/m3 i relació aigua ciment =< 0.6	Rend.: 1,000			141,26	€
				Unitats	Preu	Parcial		Import
Ma d'obra								
	A0F-000S	h	Oficial 1a d'obra pública	2,355	/R x 28,61000	= 67,37655		
	A0D-0007	h	Manobre	2,355	/R x 23,88000	= 56,23740		
					Subtotal:	123,61395		123,61395
Materials								
	B0F1A-075F	u	Maó calat, de 290x140x100 mm, per a revestir, categoria I, HD, segons la norma UNE-EN 771-1	26,000	x 0,25000	= 6,50000		
	B06F1-I0IL	m3	Formigó en massa HM - 20 / B / 20 / X0 amb una quantitat de ciment de 200 kg/m3 i relació aigua ciment =< 0.6	0,022	x 83,05000	= 1,82710		
	B055-067M	t	Ciment pòrtland amb filler calcari CEM II/B-L 32,5 R segons UNE-EN 197-1, en sacs	0,00306	x 145,42000	= 0,44499		
	B011-05ME	m3	Aigua	0,001	x 1,62000	= 0,00162		
	B07F-0LT8	m3	Morter de ciment pòrtland amb filler calcari CEM II/B-L i sorra, amb 200 kg/m3 de ciment, amb una proporció en volum 1:8 i 2,5 N/mm2 de resistència a compressió, elaborat a l'obra	0,00315	x 91,97210	= 0,28971		
					Subtotal:	9,06342		9,06342
				DESPESES AUXILIARS	1,50 %			1,85421
				COST DIRECTE				134,53158
				DESPESES INDIRECTES	5,00 %			6,72658
				COST EXECUCIÓ MATERIAL				141,25816

JUSTIFICACIÓ DE PREUS

PARTIDES D'OBRA

NÚM	CODI	UA	DESCRIPCIÓ		PREU
P-56	PDK1-DXA4	u	Bastiment quadrat i tapa quadrat de fosa dúctil per a pericó de serveis, recolzada, pas lliure de 400x400 mm i classe B125 segons norma UNE-EN 124, col·locada amb morter per a ram de paleta	Rend.: 1,000	58,32 €

				Unitats		Preu		Parcial	Import
Ma d'obra									
	A0F-000S	h	Oficial 1a d'obra pública	0,350	/R x	28,61000	=	10,01350	
	A0D-0007	h	Manobre	0,350	/R x	23,88000	=	8,35800	
					Subtotal:			18,37150	18,37150
Materials									
	BDK5-1KH0	u	Bastiment quadrat i tapa quadrat de fosa dúctil per a pericó de serveis, recolzada, pas lliure de 400x400 mm i classe B125 segons norma UNE-EN 124	1,000	x	36,72000	=	36,72000	
	B07L-1PY6	t	Morter per a ram de paleta, classe M 5 (5 N/mm2), en sacs, de designació (G) segons norma UNE-EN 998-2	0,00315	x	54,84000	=	0,17275	
					Subtotal:			36,89275	36,89275
				DESPESES AUXILIARS		1,50	%		0,27557
				COST DIRECTE					55,53982
				DESPESES INDIRECTES		5,00	%		2,77699
				COST EXECUCIÓ MATERIAL					58,31681

P-57	PDK1-DXAA	u	Bastiment quadrat i tapa quadrat de fosa dúctil per a pericó de serveis, recolzada, pas lliure de 600x600 mm i classe B125 segons norma UNE-EN 124, col·locada amb morter per a ram de paleta	Rend.: 1,000	134,90 €

				Unitats		Preu		Parcial	Import
Ma d'obra									
	A0D-0007	h	Manobre	0,4515	/R x	23,88000	=	10,78182	
	A0F-000S	h	Oficial 1a d'obra pública	0,4515	/R x	28,61000	=	12,91742	
					Subtotal:			23,69924	23,69924
Materials									
	B07L-1PY6	t	Morter per a ram de paleta, classe M 5 (5 N/mm2), en sacs, de designació (G) segons norma UNE-EN 998-2	0,00525	x	54,84000	=	0,28791	
	BDK5-1KH8	u	Bastiment quadrat i tapa quadrat de fosa dúctil per a pericó de serveis, recolzada, pas lliure de 600x600 mm i classe B125 segons norma UNE-EN 124	1,000	x	104,13000	=	104,13000	
					Subtotal:			104,41791	104,41791
				DESPESES AUXILIARS		1,50	%		0,35549
				COST DIRECTE					128,47264
				DESPESES INDIRECTES		5,00	%		6,42363
				COST EXECUCIÓ MATERIAL					134,89627

GRANOLLERS - PROJECTE CONNECTA CONGOST NATURA ÀMBITS B3 I B4

JUSTIFICACIÓ DE PREUS

PARTIDES D'OBRA

NÚM	CODI	UA	DESCRIPCIÓ		PREU
P-58	PFB4-DW44	m	Tub de polietilè de designació PE 40, de 40 mm de diàmetre nominal, de 6 bar de pressió nominal, sèrie SDR 11, UNE-EN 12201-2, connectat a pressió, amb grau de dificultat mig, utilitzant accessoris de plàstic, i col·locat al fons de la rasa	Rend.: 1,000	7,81 €

				Unitats		Preu		Parcial	Import
Ma d'obra									
	A0F-000R	h	Oficial 1a muntador	0,080	/R x	29,57000	=	2,36560	
	A01-FEPH	h	Ajudant muntador	0,080	/R x	25,40000	=	2,03200	
					Subtotal:			4,39760	4,39760
Materials									
	BFWF-09SV	u	Accessori per a tubs de polietilè de densitat baixa, de 40 mm de diàmetre nominal exterior, de plàstic, per a connectar a pressió	0,300	x	5,74000	=	1,72200	
	BFB6-09B4	m	Tub de polietilè de designació PE 40, de 40 mm de diàmetre nominal, de 6 bar de pressió nominal, sèrie SDR 11, segons la norma UNE-EN 12201-2	1,020	x	1,10000	=	1,12200	
	BFYH-0A3D	u	Part proporcional d'elements de muntatge per a tubs de polietilè de densitat baixa, de 40 mm de diàmetre nominal exterior, per a connectar a pressió	1,000	x	0,13000	=	0,13000	
					Subtotal:			2,97400	2,97400
				DESPESES AUXILIARS		1,50	%		0,06596
				COST DIRECTE					7,43756
				DESPESES INDIRECTES		5,00	%		0,37188
				COST EXECUCIÓ MATERIAL					7,80944

P-59	PFB4-DW49	m	Tub de polietilè de designació PE 40, de 50 mm de diàmetre nominal, de 6 bar de pressió nominal, sèrie SDR 11, UNE-EN 12201-2, connectat a pressió, amb grau de dificultat mig, utilitzant accessoris de plàstic, i col·locat al fons de la rasa	Rend.: 1,000	9,86 €

				Unitats		Preu		Parcial	Import
Ma d'obra									
	A0F-000R	h	Oficial 1a muntador	0,090	/R x	29,57000	=	2,66130	
	A01-FEPH	h	Ajudant muntador	0,090	/R x	25,40000	=	2,28600	
					Subtotal:			4,94730	4,94730
Materials									
	BFYH-0A5T	u	Part proporcional d'elements de muntatge per a tubs de polietilè de densitat baixa, de 50 mm de diàmetre nominal exterior, per a connectar a pressió	1,000	x	0,21000	=	0,21000	
	BFB6-09BC	m	Tub de polietilè de designació PE 40, de 50 mm de diàmetre nominal, de 6 bar de pressió nominal, sèrie SDR 11, segons la norma UNE-EN 12201-2	1,020	x	1,71000	=	1,74420	
	BFWF-09VA	u	Accessori per a tubs de polietilè de densitat baixa, de 50 mm de diàmetre nominal exterior, de plàstic, per a connectar a pressió	0,300	x	8,04000	=	2,41200	
					Subtotal:			4,36620	4,36620

JUSTIFICACIÓ DE PREUS

PARTIDES D'OBRA

NÚM	CODI	UA	DESCRIPCIÓ			PREU
			DESPESES AUXILIARS	1,50	%	0,07421
			COST DIRECTE			9,38771
			DESPESES INDIRECTES	5,00	%	0,46939
			COST EXECUCIÓ MATERIAL			9,85709

P-60 PFB4-DW4J m Tub de polietilè de designació PE 40, de 75 mm de diàmetre nominal, de 6 bar de pressió nominal, sèrie SDR 11, UNE-EN 12201-2, connectat a pressió, amb grau de dificultat mig, utilitzant accessoris de plàstic, i col·locat al fons de la rasa — Rend.: 1,000 — 18,37 €

				Unitats		Preu		Parcial	Import
Ma d'obra									
	A01-FEPH	h	Ajudant muntador	0,110	/R x	25,40000	=	2,79400	
	A0F-000R	h	Oficial 1a muntador	0,110	/R x	29,57000	=	3,25270	
			Subtotal:					6,04670	6,04670
Materials									
	BFYH-0A61	u	Part proporcional d'elements de muntatge per a tubs de polietilè de densitat baixa, de 75 mm de diàmetre nominal exterior, per a connectar a pressió	1,000	x	0,52000	=	0,52000	
	BFB6-09BW	m	Tub de polietilè de designació PE 40, de 75 mm de diàmetre nominal, de 6 bar de pressió nominal, sèrie SDR 11, segons la norma UNE-EN 12201-2	1,020	x	3,75000	=	3,82500	
	BFWF-09VT	u	Accessori per a tubs de polietilè de densitat baixa, de 75 mm de diàmetre nominal exterior, de plàstic, per a connectar a pressió	0,300	x	23,38000	=	7,01400	
			Subtotal:					11,35900	11,35900
			DESPESES AUXILIARS		1,50	%			0,09070
			COST DIRECTE						17,49640
			DESPESES INDIRECTES		5,00	%			0,87482
			COST EXECUCIÓ MATERIAL						18,37122

P-61 PG33-E6QV m Cable amb conductor de coure de tensió assignada0,6/1 kV, de designació RV-K, construcció segons norma UNE 21123-2, tetrapolar, de secció 4x2,5 mm2, amb coberta del cable de PVC, classe de reacció al foc Eca segons la norma UNE-EN 50575, col·locat en tub — Rend.: 1,000 — 2,73 €

				Unitats		Preu		Parcial	Import
Ma d'obra									
	A01-FEPD	h	Ajudant electricista	0,015	/R x	25,36000	=	0,38040	
	A0F-000E	h	Oficial 1a electricista	0,015	/R x	29,57000	=	0,44355	
			Subtotal:					0,82395	0,82395
Materials									
	BG33-G2RJ	m	Cable amb conductor de coure de tensió assignada0,6/1 kV, de designació RV-K, construcció segons norma UNE 21123-2, tetrapolar, de secció 4x2,5 mm2, amb coberta del cable de PVC, classe de reacció al foc Eca segons la norma UNE-EN 50575	1,020	x	1,73000	=	1,76460	

GRANOLLERS - PROJECTE CONNECTA CONGOST NATURA ÀMBITS B3 I B4

JUSTIFICACIÓ DE PREUS

PARTIDES D'OBRA

NÚM	CODI	UA	DESCRIPCIÓ			PREU
			Subtotal:			1,76460
			DESPESES AUXILIARS	1,50	%	0,01236
			COST DIRECTE			2,60091
			DESPESES INDIRECTES	5,00	%	0,13005
			COST EXECUCIÓ MATERIAL			2,73095

P-62 PJSA1-92K4 u Programador de reg amb alimentació a 24 V, no codificable, ampliable i centralitzable, per a un nombre màxim de 8 estacions, muntat superficialment, connectat a la xarxa d'alimentació, als aparells de control, als elements gobernats, programat i comprovat — Rend.: 1,000 — 291,25 €

				Unitats		Preu		Parcial	Import
Ma d'obra									
	A0F-000R	h	Oficial 1a muntador	1,100	/R x	29,57000	=	32,52700	
			Subtotal:					32,52700	32,52700
Materials									
	BJSA1-26JF	u	Programador de reg amb alimentació a 24 V, no codificable, ampliable i centralitzable, per a un nombre màxim de 8 estacions	1,000	x	244,04000	=	244,04000	
			Subtotal:					244,04000	244,04000
			DESPESES AUXILIARS		2,50	%			0,81318
			COST DIRECTE						277,38018
			DESPESES INDIRECTES		5,00	%			13,86901
			COST EXECUCIÓ MATERIAL						291,24918

P-63 PJSA1-92KD u Programador de reg amb alimentació a 24 V, no codificable, no ampliable i centralitzable, per a un nombre màxim de 16 estacions, muntat superficialment, connectat a la xarxa d'alimentació, als aparells de control, als elements gobernats, programat i comprovat — Rend.: 1,000 — 472,86 €

				Unitats		Preu		Parcial	Import
Ma d'obra									
	A0F-000R	h	Oficial 1a muntador	1,800	/R x	29,57000	=	53,22600	
			Subtotal:					53,22600	53,22600
Materials									
	BJSA1-26JO	u	Programador de reg amb alimentació a 24 V, no codificable, no ampliable i centralitzable, per a un nombre màxim de 16 estacions	1,000	x	395,79000	=	395,79000	
			Subtotal:					395,79000	395,79000

JUSTIFICACIÓ DE PREUS

PARTIDES D'OBRA

NÚM	CODI	UA	DESCRIPCIÓ	PREU

			DESPESES AUXILIARS	2,50 % 1,33065
			COST DIRECTE	450,34665
			DESPESES INDIRECTES	5,00 % 22,51733
			COST EXECUCIÓ MATERIAL	472,86398

P-64 PR31-8RXG m3 Grava de pedrera de pedra calcària de 50 a 70 mm, subministrada a granel i escampada amb retroexcavadora mitjana — Rend.: 1,000 — 40,21 €

				Unitats		Preu		Parcial	Import
Ma d'obra									
	A01-FEPJ	h	Ajudant jardiner	0,060	/R x	29,80000	=	1,78800	
			Subtotal:					1,78800	1,78800
Maquinària									
	C13C-00LP	h	Retroexcavadora sobre pneumàtics de 8 a 10 t	0,0725	/R x	54,34000	=	3,93965	
			Subtotal:					3,93965	3,93965
Materials									
	B03J-0K8H	t	Grava de pedrera de pedra calcària, de 50 a 70 mm	1,680	x	19,37000	=	32,54160	
			Subtotal:					32,54160	32,54160

	DESPESES AUXILIARS	1,50 %	0,02682
	COST DIRECTE		38,29607
	DESPESES INDIRECTES	5,00 %	1,91480
	COST EXECUCIÓ MATERIAL		40,21087

P-65 PR36-8RUZ m3 Terra vegetal de jardineria de categoria alta, amb una conductivitat elèctrica menor de 0,8 dS/m, segons NTJ 07A, subministrada a granel i escampada amb retroexcavadora mitjana — Rend.: 1,000 — 52,86 €

				Unitats		Preu		Parcial	Import
Ma d'obra									
	A01-FEPJ	h	Ajudant jardiner	0,070	/R x	29,80000	=	2,08600	
			Subtotal:					2,08600	2,08600
Maquinària									
	C13C-00LP	h	Retroexcavadora sobre pneumàtics de 8 a 10 t	0,0845	/R x	54,34000	=	4,59173	
			Subtotal:					4,59173	4,59173
Materials									
	BR3D-21GI	m3	Terra vegetal de jardineria de categoria alta, amb una conductivitat elèctrica menor de 0,8 dS/m, segons NTJ 07A, subministrada a granel	1,155	x	37,78000	=	43,63590	
			Subtotal:					43,63590	43,63590

GRANOLLERS - PROJECTE CONNECTA CONGOST NATURA ÀMBITS B3 I B4

JUSTIFICACIÓ DE PREUS

PARTIDES D'OBRA

NÚM	CODI	UA	DESCRIPCIÓ	PREU

			DESPESES AUXILIARS	1,50 % 0,03129
			COST DIRECTE	50,34492
			DESPESES INDIRECTES	5,00 % 2,51725
			COST EXECUCIÓ MATERIAL	52,86217

P-66 PR3C-8ZQX m2 Encoixinament amb restes de poda triturades de qualitat de 30 a 50 mm, subministrat a granel, escampat amb retroexcavadora petita i mitjans manuals en capa uniforme de gruix fins a 10 cm — Rend.: 1,000 — 6,41 €

				Unitats		Preu		Parcial	Import
Ma d'obra									
	A01-FEPJ	h	Ajudant jardiner	0,028	/R x	29,80000	=	0,83440	
			Subtotal:					0,83440	0,83440
Maquinària									
	C13C-00LP	h	Retroexcavadora sobre pneumàtics de 8 a 10 t	0,012	/R x	54,34000	=	0,65208	
			Subtotal:					0,65208	0,65208
Materials									
	BR35-21GP	m3	Escorça de pi de 30 a 50 mm, subministrada a granel	0,100	x	46,06000	=	4,60600	
			Subtotal:					4,60600	4,60600

	DESPESES AUXILIARS	1,50 %	0,01252
	COST DIRECTE		6,10500
	DESPESES INDIRECTES	5,00 %	0,30525
	COST EXECUCIÓ MATERIAL		6,41025

P-67 PR416-8TQO u Subministrament d'Arbutus unedo de perímetre de 12 a 14 cm, en contenidor de 25 l — Rend.: 1,000 — 195,52 €

				Unitats		Preu		Parcial	Import
Materials									
	BR416-225T	u	Arbutus unedo de perímetre de 12 a 14 cm, en contenidor de 25 l	1,000	x	186,21000	=	186,21000	
			Subtotal:					186,21000	186,21000

	COST DIRECTE		186,21000
	DESPESES INDIRECTES	5,00 %	9,31050
	COST EXECUCIÓ MATERIAL		195,52050

P-68 PR436-8URU u Subministrament de Gleditsia triacanthos Skyline de perímetre de 18 a 20 cm, amb pa de terra de diàmetre mínim 57 cm i profunditat mínima 39,9 cm segons fórmules NTJ — Rend.: 1,000 — 139,51 €

				Unitats		Preu		Parcial	Import
Materials									
	BR435-22O	u	Gleditsia triacanthos Skyline de perímetre de 18 a 20 cm, amb pa de terra de diàmetre mínim 57 cm i	1,000	x	132,87000	=	132,87000	

JUSTIFICACIÓ DE PREUS

PARTIDES D'OBRA

NÚM	CODI	UA	DESCRIPCIÓ				PREU
			profunditat mínima 39,9 cm segons fórmules NTJ				
					Subtotal:	132,87000	132,87000
					COST DIRECTE		132,87000
					DESPESES INDIRECTES	5,00 %	6,64350
					COST EXECUCIÓ MATERIAL		139,51350
P-69	PR439-8UXU	u	Subministrament de Jacaranda mimosifolia de perímetre de 16 a 18 cm, amb pa de terra de diàmetre mínim 51 cm i profunditat mínima 35,7 cm segons fórmules NTJ	Rend.: 1,000			88,71 €
				Unitats	Preu	Parcial	Import
Materials							
	BR438-22Q	u	Jacaranda mimosifolia de perímetre de 16 a 18 cm, amb pa de terra de diàmetre mínim 51 cm i profunditat mínima 35,7 cm segons fórmules NTJ	1,000 x	84,49000 =	84,49000	
					Subtotal:	84,49000	84,49000
					COST DIRECTE		84,49000
					DESPESES INDIRECTES	5,00 %	4,22450
					COST EXECUCIÓ MATERIAL		88,71450
P-70	PR43B-8V0P	u	Subministrament de Koelreuteria paniculata de perímetre de 20 a 25 cm, amb pa de terra de diàmetre mínim 67,5 cm i profunditat mínima 47,25 cm segons fórmules NTJ	Rend.: 1,000			250,40 €
				Unitats	Preu	Parcial	Import
Materials							
	BR43A-22S	u	Koelreuteria paniculata de perímetre de 20 a 25 cm, amb pa de terra de diàmetre mínim 67,5 cm i profunditat mínima 47,25 cm segons fórmules NTJ	1,000 x	238,48000 =	238,48000	
					Subtotal:	238,48000	238,48000
					COST DIRECTE		238,48000
					DESPESES INDIRECTES	5,00 %	11,92400
					COST EXECUCIÓ MATERIAL		250,40400
P-71	PR443-8VLX	u	Subministrament de Melia azedarach de perímetre de 16 a 18 cm, amb pa de terra de diàmetre mínim 51 cm i profunditat mínima 35,7 cm segons fórmules NTJ	Rend.: 1,000			76,17 €
				Unitats	Preu	Parcial	Import
Materials							
	BR443-231U	u	Melia azedarach de perímetre de 16 a 18 cm, amb pa de terra de diàmetre mínim 51 cm i profunditat mínima 35,7 cm segons fórmules NTJ	1,000 x	72,54000 =	72,54000	
					Subtotal:	72,54000	72,54000

GRANOLLERS - PROJECTE CONNECTA CONGOST NATURA ÀMBITS B3 I B4

JUSTIFICACIÓ DE PREUS

PARTIDES D'OBRA

NÚM	CODI	UA	DESCRIPCIÓ				PREU
					COST DIRECTE		72,54000
					DESPESES INDIRECTES	5,00 %	3,62700
					COST EXECUCIÓ MATERIAL		76,16700
P-72	PR446-8VTL	u	Subministrament d'Ostrya carpinifolia de perímetre de 16 a 18 cm, amb pa de terra de diàmetre mínim 51 cm i profunditat mínima 35,7 cm segons fórmules NTJ	Rend.: 1,000			102,33 €
				Unitats	Preu	Parcial	Import
Materials							
	BR446-236K	u	Ostrya carpinifolia de perímetre de 16 a 18 cm, amb pa de terra de diàmetre mínim 51 cm i profunditat mínima 35,7 cm segons fórmules NTJ	1,000 x	97,46000 =	97,46000	
					Subtotal:	97,46000	97,46000
					COST DIRECTE		97,46000
					DESPESES INDIRECTES	5,00 %	4,87300
					COST EXECUCIÓ MATERIAL		102,33300
P-73	PR448-8VUA	u	Subministrament de Parrotia persica Vanessa (Select) de perímetre de 16 a 18 cm, amb pa de terra de diàmetre mínim 51 cm i profunditat mínima 35,7 cm segons fórmules NTJ	Rend.: 1,000			171,87 €
				Unitats	Preu	Parcial	Import
Materials							
	BR448-2370	u	Parrotia persica Vanessa (Select) de perímetre de 16 a 18 cm, amb pa de terra de diàmetre mínim 51 cm i profunditat mínima 35,7 cm segons fórmules NTJ	1,000 x	163,69000 =	163,69000	
					Subtotal:	163,69000	163,69000
					COST DIRECTE		163,69000
					DESPESES INDIRECTES	5,00 %	8,18450
					COST EXECUCIÓ MATERIAL		171,87450
P-74	PR45A-8XLN	u	Subministrament de Tilia americana (T. hybrida Argentea) de perímetre de 16 a 18 cm, amb pa de terra de diàmetre mínim 51 cm i profunditat mínima 35,7 cm segons fórmules NTJ	Rend.: 1,000			117,31 €
				Unitats	Preu	Parcial	Import
Materials							
	BR45A-244	u	Tilia americana (T. hybrida Argentea) de perímetre de 16 a 18 cm, amb pa de terra de diàmetre mínim 51 cm i profunditat mínima 35,7 cm segons fórmules NTJ	1,000 x	111,72000 =	111,72000	
					Subtotal:	111,72000	111,72000

JUSTIFICACIÓ DE PREUS

PARTIDES D'OBRA

NÚM	CODI	UA	DESCRIPCIÓ			PREU
			COST DIRECTE			111,72000
			DESPESES INDIRECTES	5,00	%	5,58600
			COST EXECUCIÓ MATERIAL			117,30600

P-75 PR45B-8XSC u Subministrament de Tipuana tipu (T. speciosa) de perímetre de 16 a 18 cm, amb pa de terra de diàmetre mínim 51 cm i profunditat mínima 35,7 cm segons fórmules NTJ — Rend.: 1,000 — 75,24 €

			Unitats		Preu		Parcial	Import
Materials								
BR45B-247F	u	Tipuana tipu (T. speciosa) de perímetre de 16 a 18 cm, amb pa de terra de diàmetre mínim 51 cm i profunditat mínima 35,7 cm segons fórmules NTJ	1,000	x	71,66000	=	71,66000	
		Subtotal:					71,66000	71,66000
		COST DIRECTE						71,66000
		DESPESES INDIRECTES		5,00	%			3,58300
		COST EXECUCIÓ MATERIAL						75,24300

P-76 PR492-92QE u Subministrament d'Acanthus mollis d'alçària de 30 a 40 cm, en contenidor de 3 l — Rend.: 1,000 — 4,44 €

			Unitats		Preu		Parcial	Import
Materials								
BR492-25E	u	Acanthus mollis d'alçària de 30 a 40 cm, en contenidor de 3 l	1,000	x	4,23000	=	4,23000	
		Subtotal:					4,23000	4,23000
		COST DIRECTE						4,23000
		DESPESES INDIRECTES		5,00	%			0,21150
		COST EXECUCIÓ MATERIAL						4,44150

P-77 PR495-92QP u Subministrament d'Agapanthus africanusen contenidor de 3 l — Rend.: 1,000 — 4,89 €

			Unitats		Preu		Parcial	Import
Materials								
BR495-25E	u	Agapanthus africanusen contenidor de 3 l	1,000	x	4,66000	=	4,66000	
		Subtotal:					4,66000	4,66000
		COST DIRECTE						4,66000
		DESPESES INDIRECTES		5,00	%			0,23300
		COST EXECUCIÓ MATERIAL						4,89300

GRANOLLERS - PROJECTE CONNECTA CONGOST NATURA ÀMBITS B3 I B4

JUSTIFICACIÓ DE PREUS

PARTIDES D'OBRA

NÚM	CODI	UA	DESCRIPCIÓ	PREU

P-78 PR4BF-949C u Subministrament de Cistus salviifolius en contenidor de 3 l — Rend.: 1,000 — 4,29 €

			Unitats		Preu		Parcial	Import
Materials								
BR4BF-25S	u	Cistus salviifolius en contenidor de 3 l	1,000	x	4,09000	=	4,09000	
		Subtotal:					4,09000	4,09000
		COST DIRECTE						4,09000
		DESPESES INDIRECTES		5,00	%			0,20450
		COST EXECUCIÓ MATERIAL						4,29450

P-79 PR4CR-9398 u Subministrament d'Erica multiflora d'alçària de 20 a 30 cm, en contenidor de 2 l — Rend.: 1,000 — 4,01 €

			Unitats		Preu		Parcial	Import
Materials								
BR4CR-25L	u	Erica multiflora d'alçària de 20 a 30 cm, en contenidor de 2 l	1,000	x	3,82000	=	3,82000	
		Subtotal:					3,82000	3,82000
		COST DIRECTE						3,82000
		DESPESES INDIRECTES		5,00	%			0,19100
		COST EXECUCIÓ MATERIAL						4,01100

P-80 PR4D6-93CH u Subministrament de Fatsia japonica en contenidor de 5 l — Rend.: 1,000 — 5,65 €

			Unitats		Preu		Parcial	Import
Materials								
BR4D6-25M	u	Fatsia japonica en contenidor de 5 l	1,000	x	5,38000	=	5,38000	
		Subtotal:					5,38000	5,38000
		COST DIRECTE						5,38000
		DESPESES INDIRECTES		5,00	%			0,26900
		COST EXECUCIÓ MATERIAL						5,64900

P-81 PR4DG-93FR u Subministrament de Gaura lindheimeri d'alçària de 20 a 30 cm, en contenidor d'1,3 l — Rend.: 1,000 — 2,57 €

			Unitats		Preu		Parcial	Import
Materials								
BR4DG-25N	u	Gaura lindheimeri d'alçària de 20 a 30 cm, en contenidor d'1,3 l	1,000	x	2,45000	=	2,45000	
		Subtotal:					2,45000	2,45000

JUSTIFICACIÓ DE PREUS

PARTIDES D'OBRA

NÚM	CODI	UA	DESCRIPCIÓ		PREU
			COST DIRECTE		2,45000
			DESPESES INDIRECTES	5,00 %	0,12250
			COST EXECUCIÓ MATERIAL		2,57250

P-82 PR4DK-93JC u Subministrament d'Hedera helix en alvèol forestal de 300 cm3 Rend.: 1,000 0,67 €

			Unitats		Preu		Parcial	Import
Materials								
	BR4DK-25P u	Hedera helix en alvèol forestal de 300 cm3	1,000	x	0,64000	=	0,64000	
		Subtotal:					0,64000	0,64000
		COST DIRECTE						0,64000
		DESPESES INDIRECTES			5,00 %			0,03200
		COST EXECUCIÓ MATERIAL						0,67200

P-83 PR4DM-93KN u Subministrament d'Helichrysum italicum d'alçària de 20 a 30 cm, en contenidor d'1,3 l Rend.: 1,000 2,63 €

			Unitats		Preu		Parcial	Import
Materials								
	BR4DM-25P u	Helichrysum italicum d'alçària de 20 a 30 cm, en contenidor d'1,3 l	1,000	x	2,50000	=	2,50000	
		Subtotal:					2,50000	2,50000
		COST DIRECTE						2,50000
		DESPESES INDIRECTES			5,00 %			0,12500
		COST EXECUCIÓ MATERIAL						2,62500

P-84 PR4DN-93KS u Subministrament d'Hemerocallis citrina d'alçària de 30 a 40 cm, en contenidor d'1,3 l Rend.: 1,000 3,10 €

			Unitats		Preu		Parcial	Import
Materials								
	BR4DN-25P u	Hemerocallis citrina d'alçària de 30 a 40 cm, en contenidor d'1,3 l	1,000	x	2,95000	=	2,95000	
		Subtotal:					2,95000	2,95000
		COST DIRECTE						2,95000
		DESPESES INDIRECTES			5,00 %			0,14750
		COST EXECUCIÓ MATERIAL						3,09750

GRANOLLERS - PROJECTE CONNECTA CONGOST NATURA ÀMBITS B3 I B4

JUSTIFICACIÓ DE PREUS

PARTIDES D'OBRA

NÚM	CODI	UA	DESCRIPCIÓ		PREU
			COST DIRECTE		3,08000
			DESPESES INDIRECTES	5,00 %	0,15400
			COST EXECUCIÓ MATERIAL		3,23400

P-85 PR4EC-94M9 u Subministrament de Lavandula angustifolia en contenidor de 3 l Rend.: 1,000 3,23 €

			Unitats		Preu		Parcial	Import
Materials								
	BR4EC-25X u	Lavandula angustifolia en contenidor de 3 l	1,000	x	3,08000	=	3,08000	
		Subtotal:					3,08000	3,08000

P-86 PR4F9-94UD u Subministrament de Myrtus communis d'alçària de 30 a 50 cm, en contenidor de 3 l Rend.: 1,000 4,32 €

			Unitats		Preu		Parcial	Import
Materials								
	BR4F9-2617 u	Myrtus communis d'alçària de 30 a 50 cm, en contenidor de 3 l	1,000	x	4,11000	=	4,11000	
		Subtotal:					4,11000	4,11000
		COST DIRECTE						4,11000
		DESPESES INDIRECTES			5,00 %			0,20550
		COST EXECUCIÓ MATERIAL						4,31550

P-87 PR4G8-93UB u Subministrament de Phillyrea angustifolia d'alçària de 40 a 60 cm, en contenidor de 3 l Rend.: 1,000 4,32 €

			Unitats		Preu		Parcial	Import
Materials								
	BR4G8-265 u	Phillyrea angustifolia d'alçària de 40 a 60 cm, en contenidor de 3 l	1,000	x	4,11000	=	4,11000	
		Subtotal:					4,11000	4,11000
		COST DIRECTE						4,11000
		DESPESES INDIRECTES			5,00 %			0,20550
		COST EXECUCIÓ MATERIAL						4,31550

P-88 PR4GH-93Y2 u Subministrament de Pistacia lentiscus d'alçària de 40 a 60 cm, en contenidor de 3 l Rend.: 1,000 4,32 €

			Unitats		Preu		Parcial	Import
Materials								
	BR4GH-266 u	Pistacia lentiscus d'alçària de 40 a 60 cm, en contenidor de 3 l	1,000	x	4,11000	=	4,11000	
		Subtotal:					4,11000	4,11000

JUSTIFICACIÓ DE PREUS

PARTIDES D'OBRA

NÚM	CODI	UA	DESCRIPCIÓ		PREU
			COST DIRECTE		4,11000
			DESPESES INDIRECTES	5,00 %	0,20550
			COST EXECUCIÓ MATERIAL		4,31550

P-89 PR4H2-94UW u Subministrament de Rosmarinus officinalis 'Prostratus' en contenidor d'1 l Rend.: 1,000 1,73 €

			Unitats		Preu		Parcial	Import
Materials								
	BR4H2-269	u Rosmarinus officinalis 'Prostratus' en contenidor d'1 l	1,000	x	1,65000	=	1,65000	
		Subtotal:					1,65000	1,65000
		COST DIRECTE						1,65000
		DESPESES INDIRECTES			5,00 %			0,08250
		COST EXECUCIÓ MATERIAL						1,73250

P-90 PR4H8-94XT u Subministrament de Salvia officinalis en contenidor de 3 l Rend.: 1,000 3,21 €

			Unitats		Preu		Parcial	Import
Materials								
	BR4H8-26A	u Salvia officinalis en contenidor de 3 l	1,000	x	3,06000	=	3,06000	
		Subtotal:					3,06000	3,06000
		COST DIRECTE						3,06000
		DESPESES INDIRECTES			5,00 %			0,15300
		COST EXECUCIÓ MATERIAL						3,21300

P-91 PR4HS-95C8 u Subministrament de Stipa tenacissima d'alçària de 30 a 40 cm, en contenidor d'1,3 l Rend.: 1,000 2,50 €

			Unitats		Preu		Parcial	Import
Materials								
	BR4HS-26D	u Stipa tenacissima d'alçària de 30 a 40 cm, en contenidor d'1,3 l	1,000	x	2,38000	=	2,38000	
		Subtotal:					2,38000	2,38000
		COST DIRECTE						2,38000
		DESPESES INDIRECTES			5,00 %			0,11900
		COST EXECUCIÓ MATERIAL						2,49900

GRANOLLERS - PROJECTE CONNECTA CONGOST NATURA ÀMBITS B3 I B4

JUSTIFICACIÓ DE PREUS

PARTIDES D'OBRA

NÚM	CODI	UA	DESCRIPCIÓ		PREU
			COST DIRECTE		4,28000
			DESPESES INDIRECTES	5,00 %	0,21400
			COST EXECUCIÓ MATERIAL		4,49400

P-92 PR4JM-9563 u Subministrament de Westringia fruticosa en contenidor de 3 l Rend.: 1,000 4,49 €

			Unitats		Preu		Parcial	Import
Materials								
	BR4JM-26I1	u Westringia fruticosa en contenidor de 3 l	1,000	x	4,28000	=	4,28000	
		Subtotal:					4,28000	4,28000

P-93 PR60-8Y6V u Plantació d'arbre planifoli amb pa de terra o contenidor, de 14 a 18 cm de perímetre de tronc a 1 m d'alçària (a partir del coll de l'arrel), excavació de clot de plantació de 100x100x80 cm amb mitjans mecànics, en un pendent inferior al 25 %, reblert del clot amb substitució parcial del 30% de terra de l'excavació per terra de jardineria, primer reg i càrrega de les terres sobrants a camió Rend.: 1,000 62,30 €

			Unitats		Preu		Parcial	Import
Ma d'obra								
	A01-FEPJ	h Ajudant jardiner	0,260	/R x	29,80000	=	7,74800	
	A0F-000M	h Oficial 1a jardiner	0,050	/R x	33,58000	=	1,67900	
	A0G-0022	h Oficial 2a jardiner	0,100	/R x	31,45000	=	3,14500	
		Subtotal:					12,57200	12,57200
Maquinària								
	C13C-00LP	h Retroexcavadora sobre pneumàtics de 8 a 10 t	0,2898	/R x	54,34000	=	15,74773	
	C154-003N	h Camió per a transport de 7 t	0,240	/R x	42,85000	=	10,28400	
	C151-002Z	h Camió cisterna de 8 m3	0,150	/R x	56,52000	=	8,47800	
	C152-003A	h Camió grua de 3 t	0,050	/R x	54,81000	=	2,74050	
		Subtotal:					37,25023	37,25023
Materials								
	BR3D-21GI	m3 Terra vegetal de jardineria de categoria alta, amb una conductivitat elèctrica menor de 0,8 dS/m, segons NTJ 07A, subministrada a granel	0,240	x	37,78000	=	9,06720	
	B011-05ME	m3 Aigua	0,160	x	1,62000	=	0,25920	
		Subtotal:					9,32640	9,32640
		DESPESES AUXILIARS		1,50 %				0,18858
		COST DIRECTE						59,33721
		DESPESES INDIRECTES		5,00 %				2,96686
		COST EXECUCIÓ MATERIAL						62,30407

JUSTIFICACIÓ DE PREUS

PARTIDES D'OBRA

NÚM	CODI	UA	DESCRIPCIÓ		PREU
P-94	PR61-8ZJL	u	Plantació d'arbust o arbre de petit format en contenidor d'1 a 1.5 l en obres d'enginyeria civil, excavació de clot de plantació de 25x25x25 cm amb mitjans manuals, en un pendent inferior al 35 %, reblert del clot amb terra de l'excavació i primer reg	Rend.: 1,000	2,89 €

				Unitats		Preu		Parcial	Import
Ma d'obra									
	A01-FEPJ	h	Ajudant jardiner	0,065	/R x	29,80000	=	1,93700	
	A0F-000M	h	Oficial 1a jardiner	0,008	/R x	33,58000	=	0,26864	
	A0G-0022	h	Oficial 2a jardiner	0,016	/R x	31,45000	=	0,50320	
					Subtotal:			2,70884	2,70884
Materials									
	B011-05ME	m3	Aigua	0,00313	x	1,62000	=	0,00507	
					Subtotal:			0,00507	0,00507
				DESPESES AUXILIARS		1,50	%		0,04063
				COST DIRECTE					2,75454
				DESPESES INDIRECTES		5,00	%		0,13773
				COST EXECUCIÓ MATERIAL					2,89227

NÚM	CODI	UA	DESCRIPCIÓ		PREU
P-95	PR61-8ZJQ	u	Plantació d'arbust o arbre de petit format en contenidor de 1.5 a 3 l en obres d'urbanització, excavació de clot de plantació de 30x30x30 cm amb mitjans manuals, en un pendent inferior al 35 %, reblert del clot amb terra de l'excavació barrejada amb un 10% de compost i primer reg	Rend.: 1,000	5,22 €

				Unitats		Preu		Parcial	Import
Ma d'obra									
	A0G-0022	h	Oficial 2a jardiner	0,018	/R x	31,45000	=	0,56610	
	A01-FEPJ	h	Ajudant jardiner	0,130	/R x	29,80000	=	3,87400	
	A0F-000M	h	Oficial 1a jardiner	0,009	/R x	33,58000	=	0,30222	
					Subtotal:			4,74232	4,74232
Materials									
	B011-05ME	m3	Aigua	0,0054	x	1,62000	=	0,00875	
	BR32-21DG	m3	Compost de classe I, d'origen vegetal, segons NTJ 05C, subministrat en sacs de 0,8 m3	0,0027	x	54,28000	=	0,14656	
					Subtotal:			0,15531	0,15531
				DESPESES AUXILIARS		1,50	%		0,07113
				COST DIRECTE					4,96876
				DESPESES INDIRECTES		5,00	%		0,24844
				COST EXECUCIÓ MATERIAL					5,21720

GRANOLLERS - PROJECTE CONNECTA CONGOST NATURA ÀMBITS B3 I B4

JUSTIFICACIÓ DE PREUS

PARTIDES D'OBRA

NÚM	CODI	UA	DESCRIPCIÓ		PREU
P-96	PRZ0-905V	u	Aspratge doble d'arbre mitjançant 2 rolls de fusta de pi tractada en autoclau de secció circular, de 12 cm de diàmetre i 2,5 m de llargària, clavat al fons del forat de plantació 30 cm, i amb 2 abraçadores regulables de goma o cautxú	Rend.: 1,000	46,01 €

				Unitats		Preu		Parcial	Import
Ma d'obra									
	A01-FEPJ	h	Ajudant jardiner	0,290	/R x	29,80000	=	8,64200	
	A0F-000M	h	Oficial 1a jardiner	0,290	/R x	33,58000	=	9,73820	
					Subtotal:			18,38020	18,38020
Materials									
	BRZ3-255Q	u	Estaca de fusta de pi tractada en autoclau, de secció circular, de 12 cm de diàmetre i 2,5 m de llargària	2,000	x	12,18000	=	24,36000	
	BRZ0-255V	u	Abraçadora regulable de goma o cautxú per a aspratges	2,000	x	0,40000	=	0,80000	
					Subtotal:			25,16000	25,16000
				DESPESES AUXILIARS		1,50	%		0,27570
				COST DIRECTE					43,81590
				DESPESES INDIRECTES		5,00	%		2,19080
				COST EXECUCIÓ MATERIAL					46,00670

JUSTIFICACIÓ DE PREUS

PARTIDES ALÇADES

NÚM	CODI	UA	DESCRIPCIÓ			PREU
	XPAX0001	pa	Partida alçada a justificar per a la gestió de residus de construcció i demolició	Rend.: 1,000	4.046,80	€
				COST DIRECTE		4.046,80000
				COST EXECUCIÓ MATERIAL		**4.046,8000**

1. ESTRUCTURACIÓ DE LES OBRES

Amb l'objectiu de poder realitzar un adequat seguiment de les mateixes i un millor control dels pressupostos, les obres projectades s'estructuraran de nivell superior a inferior, en:

- OBRA
- FASE OBRA
- CAPÍTOL
- SOTSCAPÍTOL
- TIPUS OBRA
- OBRA ELEMENTAL
- ACTIVITAT

Les ACTIVITATS estan constituïdes per les PARTIDES D'OBRA.

Les partides d'obra s'ajusten a la codificació del Banc de Preus 2024 del Itec.

ÍNDEX

1. INTRODUCCIÓ 2
2. NORMATIVA I DISPOSICIONS DE REFERÈNCIA 2
2.1 MARC LEGAL 2
2.2 ATMOSFERA 3
2.3 SOROLL I VIBRACIÓ 3
2.4 HIDROLOGIA 3
2.5 SÒL I SUBSOL 3
2.6 POBLACIÓ 4
2.7 PATRIMONI I PAISATGE 4
2.8 FLORA 4
3. ESTUDI DE GESTIÓ DE RESIDUS 4
3.1 INTRODUCCIÓ I OBJECTIUS 4
3.2 DEFINICIÓ DE CONCEPTES 4
3.3 CODIFICACIÓ DE RESIDUS GENERATS 4
3.3.1 RESIDUS PRINCIPALS SEGONS EL CER DE LA CONSTRUCCIÓ I DEMOLICIÓ 4
3.3.2 ALTRES RESIDUS NO ESPECIALS GENERATS DURANT LES OBRES NO INCLOSOS EN EL CAPÍTOL 17 DEL CER 6
3.4 VOLUM DE RESIDUS D'ENDERROCS I MOVIMENT DE TERRES GENERATS A OBRA DE FORMA DIRECTA 6
3.5 VOLUM DE RESIDUS GENERATS A OBRA DE FORMA INDIRECTA 6
3.6 MESURES DE MINIMITZACIÓ I PREVENCIÓ DE RESIDUS 9
3.7 OPERACIONS DE REUTILITZACIÓ O ELIMINACIÓ A LES QUE ES DESTINARAN ELS RESIDUS 9
3.7.1 GESTIÓ SEGONS TIPOLOGIA DE RESIDU. NO ESPECIALS 9
3.7.2 GESTIÓ SEGONS TIPOLOGIA DE RESIDU. ESPECIALS 10
3.7.3 RECICLATGE DE RESIDUS PETRIS INERTS EN LA PRÒPIA OBRA 10
3.7.4 DESTÍ DELS RESIDUS SEGONS TIPOLOGIA 10
3.7.5 GESTORS DE RESIDUS 11
3.8 MESURES PER LA SEPARACIÓ DE RESIDUS A L'OBRA 12
3.8.1 PROCÉS DE DECONSTRUCCIÓ EN LES TASQUES D'ENDERROCS 12
3.8.2 SENYALITZACIÓ DELS CONTENIDORS 12
3.8.3 CLASSIFICACIÓ I TRACTAMENT DELS RESIDUS NO ESPECIALS EN OBRA 13
3.8.4 CLASSIFICACIÓ I TRACTAMENT DELS RESIDUS ESPECIALS EN OBRA 14
3.9 PRESCRIPCIONS DEL PLEC DE PRESCRIPCIONS TÈCNIQUES PARTICULARS EN RELACIÓ A LA GESTIÓ DE RESIDUS 16
3.10 PRESSUPOST 18

1. INTRODUCCIÓ

En aquest annex s'identifiquen, descriuen i valoren els probables efectes socioambientals de les actuacions que se'n deriven del **PROJECTE IMPLANTACIÓ DE DOS SECTORS NATURALITZATS ALS BARRIS DE PRIMER DE MAIG I INSTITUTS I NATURALITZACIÓ D'UN CONNECTOR URBÀ ALS CARRERS LES TRES TORRES I EMILI BOTEY**.

També es detalla la incorporació dels continguts i objectius que potencien les repercussions positives en el medi ambient i es descriuen les mesures correctores proposades durant l'execució de les obres, i que el contractista haurà de concretar en el Pla d'ambientalització de les obres, per tal de minorar l'impacte negatiu que puguin comportar.

2. NORMATIVA I DISPOSICIONS DE REFERÈNCIA

El contingut d'aquest annex segueix la normativa i disposicions següents:

- Ordenances municipals.
- Guia per a l'Ambientalització de l'execució d'obres.
- Guia de Control de l'Ambientalització de l'execució d'obres.
- RD 105/2008, on es regula la producció i gestió dels residus de construcció i demolició.

2.1 MARC LEGAL

Durant les obres, tal i com s'ha descrit anteriorment, es generaran una sèrie de residus que hauran de ser gestionats correctament, amb la finalitat de minimitzar qualsevol impacte sobre l'entorn. La gestió de residus es troba emmarcada legalment per la següent normativa:

- Ordenança dels espais d'us públic del Ajuntament de Granollers, (5 desembre 2016) Títol V, recollida de residus sòlids urbans.
- DECRET 64/1982, sobre reglamentació parcial del tractament de deixalles i residus.
- ORDRE DE 6 DE SETEMBRE DE 1988, sobre prescripcions en el tractament i eliminació dels olis usats.
- DECRET 115/1994, de 6 d'abril, reguladora del Registre General de Gestors de Residus.
- DECRET 201/1994, de 26 de juliol, regulador dels enderrocs i altres residus de la construcció.
- DECRET 34/1996, de 9 de gener, pel qual s'aprova el Catàleg de Residus de Catalunya.
- DECRET 1/1997, de 7 de gener, sobre la disposició del rebuig dels residus en dipòsits controlats.
- DECRET 92/1999, de 6 d'abril, de modificació del Decret 34/1996, de 9 de gener, pel qual s'aprova el Catàleg de Residus de Catalunya.
- DECRET 93/1999, de 6 d'abril, sobre Procediments de Gestió de Residus., modificat pel DECRET 88/2010 de 29 de juny pel qual s'aprova el Programa de Gestió de Residus Industrials de Catalunya (PROGRIC).
- DECRET 219/2001, d'1 d'agost, pel qual es deroga la disposició addicional tercera del Decret 93/1999, de 6 d'abril, sobre procediments de gestió de residus.
- LLEI 8/2008, de 10 de juliol, de finançament de les infraestructures de tractament de residus i dels cànons sobre la deposició del malbaratament dels residus.
- DECRET LEGISLATIU 1/2009, de 21 de juliol de 2009, s'aprova el Text refós de la Llei reguladora dels residus.
- DECRET 69/2009, de 28 d'abril de 2009, s'estableixen els criteris i els procediments d'admissió de residus en els dipòsits controlats.
- DECRET 89/2010, de 29 de juny de 2010, s'aprova el Programa de gestió de residus de la construcció de Catalunya (PROGROC), es regula la producció i gestió dels residus de la construcció i demolició, i el cànon sobre la deposició controlada dels residus de la construcció.
- LLEI AUTONÒMICA 5/2012, de 2012.03.20, Article 87 de la Llei Autonòmica de mesures fiscals, financeres i administratives, del 20 de març, de la Modificació del Decret legislatiu 1/2009, del text refós de la Llei reguladora de els residus.
- LLEI AUTONÒMICA 9/2011, de29/12/2011, capítol IV, de la Llei de promoció de l'activitat econòmica, de modificació del text refós de la Llei reguladora dels residus, aprovat pel Decret Legislatiu 1/2009, de 21 de juliol.
- REAL DECRET 833/1988, de 20 de juliol, per el que s'aprova el reglament per a l'execució de la llei 2071986, bàsica de residus tòxics i perillosos.
- ORDRE DE 13 DE OCTUBRE DE 1989, per la que es determinen els mètodes de caracterització de residus tòxics i perillosos.
- REAL DECRET 108/1991, de 1 de febrer, sobre la prevenció i reducció de la contaminació del medi ambient produïda per el amiant.
- REAL DECRET 952/1997, de 20 de juny, per el que es modifica el reglament per la execució de la llei 20/1996, de 14 de maig, Bàsica de Residus Tòxics y Perillosos, aprovat mitjançant el Real Decret 833/1998 de 20 de juliol.
- LLEI 11/1997, de 24 de abril, de Envaso i Residus d'Envasos.
- REAL DECRET 782/1998, de30 d'abril pel que se aprova el Reglament per al desenvolupament i execució de la Llei 11/1997, de 24 de abril, d'Envasos i Residus d'Envasos.
- LLEI 22/2011, de 28 de juliol, de residus i sols contaminats.

- REAL DECRET 646/2020, de 7 de juliol, per el que es regula la eliminació de residus mitjançant el dipòsit a abocador.
- ORDRE 304/MAM/2002, de 8 de febrer, per la que es publiquen les operacions de valorització i eliminació de residus i la llista europea de residus.
- REAL DECRET 679/2006, de 2 de juny, per el que es regula la gestió dels olis industrials utilitzats.
- REAL DECRET 105/2008, de 1 de febrer, per el que es regula la producció i gestió dels residus de construcció i demolició.
- REAL DECRET 110/2015, de 20 de febrer de 2015, sobre residus d'aparells elèctrics i electrònics.
- REAL DECRET 1304/2009, de 31 de juliol de 2009, es modifica el Real Decret 1481/2001, de 27 de desembre, per el que es regula la eliminació de residus mitjançant el dipòsit a abocador.
- LLEI 22/2011, de 28 de juliol de 2011, de residus i sòl contaminats.
- REAL DECRET LLEI 17/2012, de 4 de maig, de mesures urgents en matèria de medi ambient.

2.2 ATMOSFERA

- LLEI AUTONÒMICA 6/1996, de 18 de juny de 1996 Modificació de la Llei 22/1983, de 21 de novembre, de protecció de l'ambient atmosfèric.
- LLEI AUTONÒMICA 7/1989, de 5 de juny de 1989, Modificació parcial de la Llei de protecció de l'ambient atmosfèric.
- DECRET 322/1987, de 23 de setembre.1987, De desenvolupament de la Llei 22/1983, de 21 de novembre, de protecció de l'ambient atmosfèric.
- LLEI AUTONÒMICA 22/1983, de 21 de novembre de 1983, de Protecció de l'Ambient atmosfèric.
- DECRET 152/2007, de 10 de juliol de 2007, De aprovació del Pla d'actuació per a la millora de la qualitat de l'aire als municipis declarats zones de protecció especial de l'ambient atmosfèric mitjançant el Decret 226/2006, de 23 de maig.
- DECRET 203/2009, de 22 d desembre de 2009, Es prorroga el Pla d'actuació per a la millora de la qualitat de l'aire als municipis declarats zones de protecció especial de l'ambient atmosfèric, aprovat pel Decret 152/2007, de 10 de juliol.
- REAL DECRET 102/2011, de 28 de Gener de 2011, Relatiu a la millora de la qualitat de l'aire.
- LLEI 34/2007, de 15/11/2007, De Qualitat de l'Aire i Protecció de la atmosfera.

2.3 SOROLL I VIBRACIÓ

- Ordenança reguladora del soroll i les vibracions a Granollers (Aprovada el 10 d'octubre de 2013); Modificació de l'Ordenança reguladora del soroll i les vibracions a Granollers (Aprovada el 8 de juny de 2016).
- DECRET 176/2009, de 10 de novembre de 2009, S'aprova el Reglament de la Llei 16/2002, de 28 de juny, de protecció contra la contaminació acústica, i se n'adapten els annexos.
- LLEI AUTONÒMICA 16/2002, de 2002.06.28, De protecció contra la contaminació acústica.
- REAL DECRET 1038/2012, de 06 de juliol de 2012, Es modifica el Real Decret 1367/2007, de 19 d'octubre, per el que es desenvolupa la Llei 37/2003, de 17 de novembre, del soroll, en lo referent a la zonificació acústica, objectius de qualitat i emissions acústiques.
- REAL DECRET 1367/2007, de 19 d'octubre de 2007, Es desenvolupa la Llei 37/2003, de 17 de novembre, de soroll, en lo referent la Zonificació Acústica, Objectius de Qualitat i Emissions Acústiques.
- REAL DECRET 1513/2005, de 16 de desembre de 2005, es desenvolupa la llei 37/2003, de 17 de novembre, del SOROLL, en lo referent a la Avaluació i Gestió del soroll Ambiental.
- LLEI 37/2003, de 17 de novembre de 2003, del soroll.
- REAL DECRET 524/2006, de 28 d'abril, per el que es modifica el Real Decret 212/2002, de 22 de febrer, per el que es regulen les emissions sonores en el entorn degudes a determinades màquines de us a l'aire lliure.

2.4 HIDROLOGIA

- Ordenança dels espais d'us públic del Ajuntament de Granollers, (5 desembre 2016)
- DECRET 83/1996, de 5 de març de 1996, Mesures de regularització d'abocaments d'aigües residuals.
- REAL DECRET 606/2003, de 23 de maig de2003, Es modifica el Real Decret 849/1986, de 11 de abril, per el que se aprova el Reglamento del Domini Públic Hidràulic, que desenvolupa els Títols preliminar, I, IV, V, VI, VIII de la Llei 29/1985, de 2 de agosto, d'aigües.
- REAL DECRET LEGISLATIU 1/2001, de 20 de juliol, per el que se aprova el text refós de la Llei d'Aigües.
- DIRECTIVA 2000/60/CE del Parlament Europeu i del Consell, de 23 d'octubre de 2000, per la que s'estableix un marc comunitari d'actuació en el àmbit de la política d'aigües.

2.5 SÒL I SUBSOL

- Ordenança sobre obres, instal·lacions i serveis en el domini públic municipal, publicada al BOP de 22 de maig de 1991.

- Manual de Qualitat de les Obres. Implantació i incidència en l´àmbit de domini públic. Decret d´alcaldia de 17 de maig de 1999.

- DECRET 328/1988, d'11 d'octubre, pel qual s'estableixen normes de protecció i addicionals en matèria de procediment en relació amb diversos aqüífers de Catalunya.

2.6 POBLACIÓ

- Ordenança sobre obres, instal·lacions i serveis en el domini públic municipal, publicada al BOP de 22 de maig de 1991.

- Ordenança sobre la supressió de barreres arquitectòniques a la via pública, de 27 de març de 1979.

- DECRET 135/1995, de 24 de març, de desplegament de la Llei 20/1991,de 25 de novembre, de promoció de l'accessibilitat i de supressió de barreres arquitectòniques i d´aprovació del Codi d'accessibilitat.

- Manual de Qualitat de les Obres. Implantació i incidència en l´àmbit de domini públic. Decret d´alcaldia de 17 de maig de 1999.

2.7 PATRIMONI I PAISATGE

- Ordenança dels Usos del Paisatge Urbà.

- DECRET 78/2002 del Reglament de protecció del patrimoni arqueològic i paleontològic.

2.8 FLORA

- Ordenança dels espais d'us públic del Ajuntament de Granollers, (5 desembre 2016) Títol VII, usos als espais verds.

- Norma Granada.

3. ESTUDI DE GESTIÓ DE RESIDUS

3.1 INTRODUCCIÓ I OBJECTIUS

L'aprovació del "Real Decreto 105/2008, de 1 de febrero, por el qual se regula la producción y gestión de los residuos de construcción y demolición" estableix un precedent a nivell nacional en la gestió de residus de construcció i d'enderrocs. Amb el present annex d'Estudi Gestió de Residus es pretén incorporar en el present document el seguiment, control i valoració dels residus de construcció i d'enderrocs generats en obra segons especifica el Reial Decret.

3.2 DEFINICIÓ DE CONCEPTES

Residu de construcció i d'enderrocs: qualsevol substància u objecte que, complint la definició de Residu inclosa en el article 3.a de la Llei 10/998, de 21 d'abril, es generi en una obra de construcció o demolició.

Residu especial: tots aquells residus que per la seva naturalesa potencialment contaminant requereixen un tractament específic i un control periòdic i que estan inclosos dins l'àmbit d'aplicació de la Directiva 91/689/CE, del 12 de desembre.

Residu no especial: tots els residus que no es classifiquen com a residus inerts o especials.

Residu inert: residu no perillós que no experimenta transformacions físiques, químiques o biològiques significatives, no es soluble ni combustible, ni reacciona física ni químicament ni de cap altre manera, no és biodegradable, no afecta negativament a altres matèries que pugui entrar en contacte de forma que pugui donar lloc a contaminació ambiental o perjudicial per a la salut humana. La lixivialitat total i la seva eco toxicitat així com el contingut de contaminants de residus hauran de ser insignificants. En cap cas ha de suposar un risc per als éssers vius ni per la qualitat de les aigües superficials o subterrànies.

Productor de residus de construcció i demolició:

- La persona física o jurídica titular de la llicència urbanística en una obra de construcció o demolició; en les obres que no sigui necessaris llicència urbanística, es considerarà productor de residu la persona física o jurídica titular del bé immoble objecte d'una obra de construcció o demolició.

- La persona física o jurídica que realitzi operacions de tractament, de barreja o d'una altre tipologia, que ocasioni un canvi de naturalesa o de composició dels residus.

- El importador o adquiridor en qualsevol Estat de la Unió Europea de residus de construcció o demolició.

Posseïdor de residus de la construcció i demolició: la persona física o jurídica que tingui al seu poder els residus de la construcció i demolició i ostenti la condició de gestor de residus. Tindrà la consideració de posseïdor de residus la persona física o jurídica que executi l'obra de construcció o demolició, com el constructor, els subcontractistes i els treballadors autònoms. No tindrà la consideració de posseïdor de residus de construcció i demolició els treballadors per compte aliè.

3.3 CODIFICACIÓ DE RESIDUS GENERATS

A continuació, es presenta un llistat dels residus que es poden produir durant l'obra i la seva classificació segons el Catàleg Europeu de Residus (CER), que està en vigor des de l'1 de gener de 2002. Amb el nou catàleg, mitjançant un sistema de llista única s'estableix quins residus han d'ésser considerats com a perillosos (especials).

En el nou Catàleg, els residus adopten una codificació de sis xifres, essent el format de la codificació el mateix que en el Catàleg de Residus de Catalunya (CRC), tot i que aquests no tenen per què coincidir.

El CRC continua essent vigent per a determinar la correcta gestió que ha de tenir cadascun dels residus (valorització, tractament o disposició), sempre que no entri en contradicció amb l'aplicació del nou Catàleg Europeu de Residus (CER), com és el cas de la seva classificació.

3.3.1 RESIDUS PRINCIPALS SEGONS EL CER DE LA CONSTRUCCIÓ I DEMOLICIÓ

Els principals residus del procés de demolició i/o urbanització són els següents:

- Terres
- Roca
- Formigó (paviments, murs,...)
- Mescles bituminoses
- Cablejat elèctric
- Restes vegetals
- Metalls
- Maons
- Altres: fusta, vidre, plàstic, paper i cartró.

Segons el Catàleg Europeu de Residus, aquests residus s'inclouen en els següents grups:

RESIDUS NO ESPECIALS

(17) Residus de construcció i d'enderrocs

RUNA:

17 01 01 Formigó

17 01 02 Maons

17 01 03 Teules i materials ceràmics

17 02 02 Vidre

17 05 04 Terra i pedres diferents de les especificades en el codi 17 05 03

FUSTA:

17 02 01 Fusta

PLÀSTIC:

17 02 03 Plàstic

FERRALLA:

17 04 Metalls (inclosos el seus aliatges)

17 04 01 Coure, bronze, llautó

17 04 02 Alumini

17 04 04 Zinc

17 04 05 Ferro i acer

17 04 11 Cables diferents dels especificats en el codi 17 04 10

RESIDUS ESPECIALS:

(17) Residus de construcció i d'enderrocs

17 09 01 Residus de construcció i demolició que contenen mercuri.

17 09 02 Residus de construcció i demolició que contenen PCB (per exemple, segellants que contenen PCB, revestiments de sòl a base de resines que contenen PCB, envidraments dobles que contenen PCB, condensadors que contenen PCB).

17 09 03 Altres residus de construcció i demolició (inclosos els residus mesclats) que contenen substàncies perilloses.

17 02 04 Vidre, plàstic i fusta que contenen substàncies perilloses o estan contaminats per aquestes.

17 04 10 Cables que contenen hidrocarburs, quitrà d'hulla i altres substàncies perilloses.

17 08 01 Materials de construcció a base de guix contaminats amb substàncies perilloses.

17 06 01 Materials d'aïllament que contenen amiant.

17 06 03 Altres materials d'aïllament que consisteixen en, o contenen, substàncies perilloses.

17 06 05 Materials de construcció que contenen amiant.

17 05 03 Terra i pedres que contenen substàncies perilloses.

17 05 05 Llots de drenatge que contenen substàncies perilloses.

17 05 07 Balast de vies fèrries que conté substàncies perilloses.

17 04 09 Residus metàl·lics contaminats amb substàncies perilloses.

17 04 10 Cables que contenen hidrocarburs, quitrà d'hulla i altres substàncies perilloses.

17 03 01 Mescles bituminoses que contenen quitrà d'hulla.

17 03 03 Quitrà d'hulla i productes enquitranats.

3.3.2 ALTRES RESIDUS NO ESPECIALS GENERATS DURANT LES OBRES NO INCLOSOS EN EL CAPÍTOL 17 DEL CER

RESTES VEGETALS:

El Catàleg Europeu de Residus (CER) no inclou la classificació de restes vegetals en el capítol de Residus de Construcció i Demolició. Igualment, al capítol 02, del CER s'inclou els residus de silvicultura, aquest és equivalent a les restes vegetals.

02 01 07 Residus de silvicultura

A més a més dels residus citats es poden originar altres residus en petites quantitats com són:

- Paper i cartró
- Envasos, draps de neteja i roba de treball

Segons el Catàleg Europeu de Residus, aquests residus s'inclouen en els següents grups:

(15) Residus d'envasos, absorbents, draps de neteja, materials de filtració i roba de protecció no especificats en cap altra categoria.

Aquests residus es consideren com RESIDUS NO ESPECIALS.

Altres residus especials generats durant les obres no inclosos en el capítol 17 del CER.

Durant les obres es poden generar residus:

(13) Residus d'olis i combustibles líquids (excepte olis comestibles i els dels capítols 05, 12 i 19)

Es tracten de de RESIDUS ESPECIALS, i com a tal hauran de tenir un tractament específic.

(02) Residus de l'agricultura, horticultura, aqüicultura, silvicultura, caça i pesca i residus de la preparació i elaboració d'aliments.

02 01 Residus de l'agricultura, horticultura, aqüicultura, silvicultura, caça i pesca. 02 01 08 Residus agroquímics que contenen substàncies perilloses.

Aquests residus es consideren com RESIDUS ESPECIALS.

3.4 VOLUM DE RESIDUS D'ENDERROCS I MOVIMENT DE TERRES GENERATS A OBRA DE FORMA DIRECTA

Segons l'article 4 del "Real Decreto 105/2008, de 1 de febrero, por el que se regula la producción y gestión de los residuos de construcción y demolición", s'ha d'estimar el volum dels residus de construcció i demolició que es generarà en obra en l'Estudi de Gestió de Residus.

Per tant, en el present apartat s'elabora una estimació del volum de residus de demolició o enderrocs que es generen en obra.

La classificació dels residus es basa en la codificació dels residus d'enderrocs del Catàleg Europeu de Residus (CER), definida en l'aparat 3 del present annex.

L'elaboració de l'estimació del volum directe d'enderrocs així com el volum directe de terres no aprofitables es detalla als amidaments del pressupost.

3.5 VOLUM DE RESIDUS GENERATS A OBRA DE FORMA INDIRECTA

En el present apartat s'elabora una estimació del volum de residus de construcció que es generen en obra de forma indirecte, com a conseqüència de les activitats de construcció a part de l'obtingut específicament de les unitats de demolicions i moviment de terres.

La classificació dels residus es basa en la codificació dels residus de construcció del Catàleg Europeu de Residus (CER), definida en l'aparat 3 del annex.

Segons l'article 4 del "Real Decreto 105/2008, de 1 de febrero, por el que se regula la producción y gestión de los residuos de construcción y demolición", s'ha d'estimar el volum dels residus de construcció i demolició que es generarà en obra en l'Estudi de Gestió de Residus.

L'estimació del volum de residus de construcció en l'obra s'ha realitzat a partir dels imports econòmics dels subcapítols d'obra considerats en el pressupost d'execució.

S'adjunta la següent taula per realitzar l'esmentada estimació. La taula incorpora un factor de conversió per a cada tipologia de residu que es genera per a cada subcapítol.

Factor conversió (Fc): factor de conversió de volum ($m^{3)}$) per unitat d'euro:

- Les caselles que no tenen factor de conversió assignat, indiquen que no es produeix aquella tipologia de residu per aquell subcapítol.
- Les caselles en color groc són les que s'han d'emplenar amb la informació generada pel contractista.
- Per calcular el volum de Residus Especials s'ha de multiplicar el Factor de conversió (Fc) pel Pressupost Total de l'obra.

Per a l'estimació de la generació dels residus, no s'ha considerat el fet que alguns dels residus generats poder ser reutilitzats a l'obra.

	PROJECTE CONNECTA CONGOST NATURA B3 I B4													
Capítol	**FERMS I PAVIMENTS**	**PRESSUPOST SUBCAPÍTOL**	PLÀSTIC		FUSTA		RUNA		FERRALLA		PAPER I CARTRÓ		RESTES VEGETALS	
			Fc	Volum (m³)	Fc	Volum (m³)	Fc	Volum (m³)	Fc	Volum (m³)	Fc	Volum (m³)	Fc	Volum (m³)
Subcapítol		115.738,51 €	0,00005	5,79	0,00003	3,47	0,00002	2,31	0,00002	2,31	0,00003	3,47	0,00001	1,16
Subtotal		115.738,51 €		5,79		3,47		2,31		2,31		3,47		1,16
Capítol	**DRENATGE**	**PRESSUPOST SUBCAPÍTOL**	PLÀSTIC		FUSTA		RUNA		FERRALLA		PAPER I CARTRÓ		RESTES VEGETALS	
			Fc	Volum (m³)	Fc	Volum (m³)	Fc	Volum (m³)	Fc	Volum (m³)	Fc	Volum (m³)	Fc	Volum (m³)
Subcapítol		1.698,60 €	0,00002	0,03	0,00000	0,00	0,00004	0,07	0,00000	0,00	0,00001	0,02	0,00000	0,00
Subtotal		1.698,60 €		0,03		0,00		0,07		0,00		0,02		0,00
Capítol	**XARXA DE REG**	**PRESSUPOST SUBCAPÍTOL**	PLÀSTIC		FUSTA		RUNA		FERRALLA		PAPER I CARTRÓ		RESTES VEGETALS	
			Fc	Volum (m³)	Fc	Volum (m³)	Fc	Volum (m³)	Fc	Volum (m³)	Fc	Volum (m³)	Fc	Volum (m³)
Subcapítol		175.869,05 €	0,00003	5,28	0,00003	5,28	0,00002	3,52	0,00001	1,76	0,00002	3,52	0,00005	8,79
Subtotal		175.869,05 €		5,28		5,28		3,52		1,76		3,52		8,79
Capítol	**JARDINERIA**	**PRESSUPOST SUBCAPÍTOL**	PLÀSTIC		FUSTA		RUNA		FERRALLA		PAPER I CARTRÓ		RESTES VEGETALS	
			Fc	Volum (m³)	Fc	Volum (m³)	Fc	Volum (m³)	Fc	Volum (m³)	Fc	Volum (m³)	Fc	Volum (m³)
Subcapítol		210.450,85 €	0,00003	6,31	0,00003	6,31	0,00002	4,21	0,00001	2,10	0,00002	4,21	0,00005	10,52
Subtotal		210.450,85 €		6,31		6,31		4,21		2,10		4,21		10,52
Capítol	**SEGURETAT VIAL**	**PRESSUPOST SUBCAPÍTOL**	PLÀSTIC		FUSTA		RUNA		FERRALLA		PAPER I CARTRÓ		RESTES VEGETALS	
			Fc	Volum (m³)	Fc	Volum (m³)	Fc	Volum (m³)	Fc	Volum (m³)	Fc	Volum (m³)	Fc	Volum (m³)
Subcapítol		5.629,99 €	0,00005	0,28	0,00002	0,11	0,00001	0,06	0,00001	0,06	0,00004	0,23	0,00001	0,06
Subtotal		5.629,99 €		0,28		0,11		0,06		0,06		0,23		0,06

TOTALS	**PRESSUPOST TOTAL DEL PROJECTE SENSE GESTIÓ RESIDUS**	RESIDUS ESPECIALS	
		Fc	Volum (m³)
TOTALS	509.387,00 €	0,00001	4,58

	VOLUM (m3)	**PES (Tn)**
TOTAL ESPECIALS	**4,58**	**5,04**
TOTAL PLÀSTIC	17,69	10,62
TOTAL FUSTA	15,17	11,38
TOTAL RUNA	10,17	23,38
TOTAL FERRALLA	6,23	48,94
TOTAL PAPER I CARTRÓ	11,44	9,72
TOTAL RESTES VEGETALS	20,53	17,45
TOTAL NO ESPECIALS	**81,24**	**121,49**

3.6 MESURES DE MINIMITZACIÓ I PREVENCIÓ DE RESIDUS

Independentment de les accions realitzades en el projecte per tal de disminuir la quantitats de residus produïts en una obra, cal tenir en compte que la gestió en obra d'aquests residus també pot reduir-ne la quantitat.

Una obra té dos tipus de gestió: la gestió dins de l'obra i fora de l'obra. Per aquest motiu es considera imprescindible fer una reflexió sobre les diferents possibilitats de gestió "internes" i "externes" més adequades per a la nostra obra d'acord amb:

- L'espai disponible per realitzar la separació selectiva dels residus a l'obra.
- La possibilitat de reutilització i reciclatge in situ.

Pel que fa a la gestió "externa" de l'obra, s'ha de considerar sempre l'abocament en dipòsits controlats com a última opció en la gestió dels residus de construcció i demolició, i s'ha de tendir, per aquest ordre, a la reutilització, al reciclatge o a qualsevol altre tipus de valorització.

Per fer-ho viable, la gestió mínima de separació selectiva per a les obres de construcció i demolició ha d'estar formada per la segregació dels residus inerts, dels residus no especials i dels residus especials (aquests sempre han d'anar separats de la resta).

En el primer cas ens referim a la capacitat que pugi tenir una determinada obra de construcció d'absorbir part dels residus inerts que genera; en el segon cas ens referim a la viabilitat de comptar amb valoritzadors de residus (per exemple, si tenim a l'abast recicladors de plàstic, de fusta, de metall, de paper i cartró, etc.).

Pel que fa a la gestió "interna" de l'obra, la classificació en origen (a la mateixa obra) dels residus de construcció i demolició és el factor que més influeix en el seu destí final. Un contenidor que surt de l'obra amb residus heterogenis té menys opcions de ser valoritzat que un de net, carregat amb un residu homogeni que pot ser transportat directament cap a una central de reciclatge o, fins i tot, si compleix amb les característiques físic-químiques exigides, pot ser reutilitzat (en el cas de la runa neta) a la mateixa obra on s'ha produït.

És a dir, qualsevol operació de reciclatge o de reutilització ha d'estar sotmesa a una destria inicial que permeti disposar d'una matèria primera uniforme i d'un material resultant de qualitat.

Per definir la possibilitat de reutilització i reciclatge in situ, caldrà deixar constància de:

- El tipus de separació selectiva i el nombre de contenidors en funció de les possibilitats de reutilització, de les tipologies de residu, de l'espai de l'obra, de la viabilitat de tenir una planta mòbil matxucadora a l'obra, etc.
- La quantitat de material reutilitzat (m3 una vegada matxucats) a l'obra procedent del reciclatge in situ dels residus petits generats en el mateix emplaçament. Quantitat de residu petri (m3) que s'ha evitat de portar a l'abocador.
- Els models de senyalitzacions emprades per als contenidors segons el tipus que poden contenir.
- Les dades sobre el destí dels residus (dades dels gestors de les instal·lacions de valorització, separació, transferència o de dipòsits controlats).

Per exemple, els materials d'origen petri es poden reincorporar en una construcció, en general per mitjà d'un procés de matxuqueig. Els materials asfàltics i bituminosos es poden reincorporar en massa per a fer paviments i seccions de ferms.

Un cop identificat el residu generat, cal determinar les característiques fisicoquímiques del material en funció del punt de reutilització i de les propietats definides en el projecte. Qualsevol reaprofitament de material a la mateixa obra ha d'anar seguit per unes garanties de qualitat del material.

Un altre aspecte important és la fase en la qual es produeix el residu, que ha d'ésser anterior a la fase de la seva reutilització, en cas contrari, caldrà valorar-ne l'emmagatzematge correcte, o valorar la possibilitat de portar-lo a un valoritzador i, en el seu lloc, comprar material reciclat de les característiques demanades.

3.7 OPERACIONS DE REUTILITZACIÓ O ELIMINACIÓ A LES QUE ES DESTINARAN ELS RESIDUS

3.7.1 GESTIÓ SEGONS TIPOLOGIA DE RESIDU. NO ESPECIALS

Principalment els residus no especials s'originen en la construcció i l'enderroc d'obres d'edificació; contenen restes de formigó, maons, teules, materials ceràmics i derivats del guix.

Per definir les operacions de gestió de residus no especials, cal definir el tipus de separació selectiva i el nombre de contenidors en funció de les possibilitats de reutilització, de les tipologies de residu i de l'espai de l'obra.

Cal que es realitzi una classificació en origen, ja que un contenidor que surt de l'obra amb residus heterogenis té menys opcions de ser valoritzat que un de net, carregat amb un residu homogeni que pot ser transportat directament cap a una central de reciclatge o, fins i tot, si compleix amb les característiques fisicoquímiques exigides, pot ser reutilitzat (en els cas de la runa neta) a la mateixa obra on s'ha produït.

Quan no sigui viable la classificació selectiva en origen (a la mateixa obra), i sigui necessari fer-ho per requeriment del Reial Decret 105/2008, és obligatori derivar els residus barrejats (inerts i no especials) cap a instal·lacions on es faci un tractament previ i des d'on el residu pugui ser finalment tramés a un gestor autoritzat per la seva valorització o, en el cas més desfavorable, cap a l'abocament a dipòsit controlat.

La regulació de les operacions de la gestió de la runa i restes d'obra és fixada pel Decret 201/1994, de 26 de juliol, regulador dels enderrocs i altres residus de la construcció i modificat pel Decret 161/2001, de 12 de juny: enderrocs, runa i residus de la construcció en general que es destinin a l'abandonament.

La generació de l'estudi de gestió de residus ve donat pel compliment del Reial Decret 105/2008 pel qual es regula la producció i la gestió de residus de producció i demolició.

No es consideraran dintre d'aquest àmbit les terres i materials procedents de l'obra que puguin reutilitzar-se in situ o bé en una altra obra autoritzada.

Els residus no especials es poden gestionar de manera conjunta a l'obra en un únic contenidor o bé en varis contenidors, en funció dels valors límit que demana el Reial Decret 105/2008.

3.7.2 GESTIÓ SEGONS TIPOLOGIA DE RESIDU. ESPECIALS

S'entenen com a residus especials aquelles substàncies que a causa de la seva composició química i de les seves característiques (inflamabilitat, toxicitat, reactivitat química, etc.) són perilloses per a la salut i/o per al medi ambient. Moltes d'aquestes substàncies tenen l'agreujant de ser difícils de degradar per la natura, amb la qual cosa s'acumulen en el medi i els seus danys repercuteixen durant molt de temps; altres, en degradar-se produeixen substàncies encara més perilloses que les originals. Per tot això, aquests residus requereixen una consideració i un tractament especial.

En la definició que dona la Llei 10/1998, de 21 de abril, de Residus, es considera residu perillós tot aquell que figuri en la llista aprovada en el R.D. 952/1997 de Residus Perillosos, així com els recipients i envasos que els hagin contingut, els que hagin estat qualificats com a perillosos per la normativa comunitària i els que el Govern pugui aprovar de conformitat amb el que s'estableix a la normativa europea o en convenis internacionals.

Els residus especials que se segreguin a l'obra mateixa cal gestionar-los a través de contenidors, abassegaments separatius o altres mitjans, de manera que s'identifiqui clarament el tipus de residu.

Els residus especials tòxics i perillosos no podran ser emmagatzemats més de 6 mesos, i s'haurà de demanar permís a l'entitat corresponent per tal d'ampliar aquest termini de permanència. Per aquest motiu, aquest tipus de residus ha de venir etiquetat de manera que quedi clarament identificada la data del seu emmagatzematge. En aquesta etiqueta, caldrà incloure-hi a més:

- El codi d'identificació del residu.
- El nom, l'adreça i el telèfon del titular dels residus.
- La naturalesa dels riscos que presenten els residus (per mitjà d'un pictograma).

Els residus han d'ésser retirats per gestors autoritzats, els quals seran els encarregats d'assegurar-ne la gestió òptima: valorització, reutilització, deposició controlada, etc:

S'adoptaran les mesures següents:

- El vessament de qualsevol tipus de líquid a l'obra estarà prohibit.
- S'hauran d'emmagatzemar els olis emprats en condicions satisfactòries, evitant les barreges amb aigua o altres residus no uliginosos, han d'estar en instal·lacions que permetin la conservació fins a la seva recollida, gestió i lliurament a persona autoritzada, degudament ubicades i senyalitzades.
- Els canvis d'oli es faran en la zona condicionada o en una cubeta mòbil.
- Els residus especials s'hauran d'emmagatzemar degudament tapats i de manera que qualsevol vessament no pugui entrar en contacte amb el terreny. A més, es disposaran de materials absorbents a l'obra.

3.7.3 RECICLATGE DE RESIDUS PETRIS INERTS EN LA PRÒPIA OBRA

Abans de l'inici de l'obra (el més aviat possible) i tenint en compte les possibilitats d'incidència en el projecte executiu, s'ha de proposar al promotor la viabilitat de modificar certs aspectes constructius de cara a poder reutilitzar els residus petris que es generaran a l'obra. Aquestes possibles modificacions s'han de comunicar a la propietat (i a la direcció facultativa) i determinar quina solució final s'executarà.

Caldrà deixar constància, en el pla de gestió de residus, del lloc de reutilització dels residus petris, així com de l'acceptació de la reutilització de residus petris per part de la direcció facultativa i del promotor.

És important que la planificació de l'execució de l'obra tingui en compte que habitualment els residus es produeixen en etapes diferents a les dels espais o els usos pels quals s'utilitzaran.

Cal senyalitzar les zones de recollida dels residus petris en espera de reciclatge, així com l'emplaçament de la maquinària de reciclatge. És convenient situar-lo en un lloc visible i ben senyalitzat de l'obra.

Els cartells (plastificats o protegits de la pluja) han de romandre a l'obra fins que s'acabi l'operació. I serà necessari, tal i com s'indica, tenir-los penjats a la caseta d'obra i/o en un lloc visible amb l'objectiu final que tots els operaris coneguin la situació de les zones d'emmagatzematge, etc.

Cal portar un control visual de la qualitat dels granulats que es van utilitzant, indicant també quin és el seu ús. En cas de detectar cap anomalia, cal comunicar-la al cap d'obra amb la intenció que prengui les mesures oportunes de reforç formatiu dels treballadors. Cal tenir en compte que l'àrid resultant, una vegada matxucat, serà aproximadament un 30% menor al volum inicial de residus petris.

Cal recordar que, segons el Reial Decret 105/2008, els àrids reciclats obtinguts com a producte d'una operació de valorització de residus de construcció i enderroc hauran de complir els requisits tècnics i legals per a l'ús al qual es destinin.

3.7.4 DESTÍ DELS RESIDUS SEGONS TIPOLOGIA

El disseny d'estratègies de gestió és un tema complex, en què intervenen molts factors i del qual no hi ha una solució única que pugui aplicar-se a totes les situacions. Cal considerar les característiques de cada residu, el volum, la procedència i el cost de tractament, així com les possibilitats de recuperació i comercialització i l'existència de directrius administratives.

Un exemple representatiu de la necessitat d'estudiar cada cas en particular són els residus radioactius; com que són especialment contaminants es gestionen seguint uns passos especials, amb l'únic objectiu de disminuir-ne en la mesura del possible el perill de radiació.

Segons la Llei 105/2008, de residus de construcció i demolició:

Es prohibeix el dipòsit en abocament de residu de construcció i enderroc que no hagin estat sotmesos a alguna operació de tractament previ. Aquesta disposició no s'aplica als residus inerts, el tractament dels quals sigui tècnicament inviable, ni als

residus de construcció i enderroc, el tractament dels quals no contribueixi a fomentar, per aquest ordre, la seva prevenció, reutilització, reciclatge i altres formes de valorització, ni a reduir els perills per a la salut humana o el medi ambient.

En aquest cas, la legislació de les diferents comunitats autònomes pot eximir de l'aplicació del paràgraf anterior als abocadors de residus no perillosos o inerts de construcció o enderroc en poblacions aïllades que compleixin amb la definició que per a aquest concepte recull l'article 2 del Reial Decret 1481/2001, de 27 de desembre, pel qual es regula l'eliminació de residus mitjançant dipòsit en abocador, sempre que l'abocador es destini a l'eliminació de residus generats únicament en aquesta població aïllada.

Per seleccionar les opcions externes de gestió, existeixen diverses pàgines en Internet que ofereixen aquesta informació, entre d'altres, la pàgina web de l'agència de Residus de Catalunya (www.arc-cat.net) ofereix informació referent a les diferents instal·lacions de gestió autoritzades.

Serà necessari informar-se en cada comunitat Autònoma de les instal·lacions existents.

Aquesta via permet obtenir dades per gestionar els residus segons la seva tipologia i destí (reciclatge, transvasament o triatge i abocament a dipòsit controlat).

Cada comunitat autònoma disposa de bases de dades on apareixen els diferents gestors de residus de la comunitat.

Normalment, la consulta en aquestes pàgines web pot realitzar-se de dos maneres:

A) Directament per codi LER, a partir del vincle existent a la pàgina principal.

B) Segons tipologies de residus, a partir del vincle existent a la pàgina principal.

Els gestors que se seleccionin han d'estar inscrits en el Registre General de Gestors de Residus de la comunitat Autònoma corresponent i en la retirada dels residus, segons la tipologia i quantitat, poden generar els documents següents:

- Fitxes d'acceptació.
- Fulls de seguiment.
- Fulls de seguiment itinerant.
- Justificant de recepció del residu.

En funció de la tipologia i quantitat de residus transportats, caldrà que els vehicles estiguin autoritzats per l'autoritat corresponent.

Abans del començament de l'obra el contractista haurà de revisar i/o modificar l'estudi de gestió de residus i desenvolupar el pla corresponent. En qualsevol cas s'hauran de seguir les prescripcions previstes a la normativa d'aplicació.

Caldria que el pla adjuntés els documents d'acceptació amb les empreses de gestió de residus, que hauran d'ésser formalitzats una vegada s'hagi aprovat el pla pel promotor i la direcció facultativa.

El pla de gestió de residus haurà de seguir, com a mínim, els tipus d'operacions de gestió que s'hagi determinat a l'estudi o, en cas contrari, justificar-ho.

3.7.5 GESTORS DE RESIDUS

Segons les diferents tipologies dels residus obtinguts, el seu destí i/o gestor pot ser també diferent. Per la obtenció d'informació del gestor de residus més proper s'ha de consultar la pàgina web de l'Agència Catalana de Residus:

http://residus.gencat.cat/ca/inici/

Un cop localitzats els gestors més propers a l'obra, s'inclou aquesta informació, de cada deixalleria, en les taules adjuntes.

INSTAL·LACIÓ

Nom
PLANTA DE TRIATGE DE GRANOLLERS

Estat	Codi Gestor	Tipus de residu gestionat	Adreça física
En servei	E-791.02		CTRA. BV-5003, KM 32 08400 GRANOLLERS

Telèfon	Fax	Email	Web
938491106			

DADES DEL TITULAR DE LA INSTAL·LACIÓ

Nom del titular
FERRALLES BATLLE, SLU

Adreça	Telèfon
C/ FINLÀNDIA, S/N, 9 08520 LES FRANQUESES DEL VALLÈS	938491106

LOCALITZACIÓ

Veure localització	Coordenades UTM X	Coordenades UTM y
	439208	4602519

INSTAL·LACIÓ

Nom
DEIXALLERIA DE GRANOLLERS (II)

Estat	Tipus de residu gestionat	Adreça física
En servei	MUNICIPALS I ASSIMILABLES I ESPECIALS EN PETITES QUANTITATS	C/ LLUIS COMPANYS, S/N 08400 GRANOLLERS

Telèfon	Fax	Email	Web
938792889		serveisambientals@savosa.cat	www.savosa.cat/ametlla.htm

DADES DEL TITULAR DE LA INSTAL·LACIÓ

Nom del titular
CONSORCI PER A LA GESTIÓ DE RESIDUS DEL VALLÈS ORIENTAL

Adreça	Telèfon
POL. IND. EL RAIGUER CAMÍ RAL, S/N 08400 GRANOLLERS	938708579

LOCALITZACIÓ

Veure localització	Coordenades UTM X	Coordenades UTM y
	440079	4604715

INSTAL·LACIÓ

Nom
DEIXALLERIA DE GRANOLLERS (I)

Estat	Tipus de residu gestionat	Adreça física
En servei		CAMÍ DEL CEMENTIRI, S/N 08400 GRANOLLERS

Telèfon	Fax	Email	Web
938400128		serveisambientals@savosa.cat	www.savosa.cat/ametlla.htm

DADES DEL TITULAR DE LA INSTAL·LACIÓ

Nom del titular
CONSORCI PER A LA GESTIÓ DE RESIDUS DEL VALLÈS ORIENTAL

Adreça	Telèfon
POL. IND. EL RAIGUER CAMÍ RAL, S/N 08400 GRANOLLERS	938708579

LOCALITZACIÓ

Veure localització	Coordenades UTM X	Coordenades UTM y
	441686	4606697

3.8 MESURES PER LA SEPARACIÓ DE RESIDUS A L'OBRA

3.8.1 PROCÉS DE DECONSTRUCCIÓ EN LES TASQUES D'ENDERROCS

Per a una correcta gestió dels residus generats cal tenir en compte el procés de generació dels mateixos, és a dir, la tècnica de desconstrucció. Com a procés de desconstrucció s'entén el conjunt d'accions de desmantellament d'una construcció o infraestructura que fa possible un alt grau de recuperació i aprofitament dels materials, per tal de poder-los valoritzar. Així, amb l'objectiu de facilitar els processos de reciclatge i gestió dels residus, cal disposar de materials de naturalesa homogènia i exempts de materials perillosos.

Per tal de facilitar el tractament posterior dels materials i residus obtinguts durant l'enderroc de construccions, paviments i altres elements i la desinstal·lació de xarxes en estesa aèria, majoritàriament mitjançant disposició, la desconstrucció es realitzarà de tal manera que els diversos components puguin separar-se fàcilment en l'origen, i ser disposats segons la seva naturalesa. Amb aquest objectiu es disposaran diverses superfícies degudament impermeabilitzades per acollir els materials obtinguts segons la seva naturalesa, especialment per segregar correctament els residus especials, no especials i inerts.

3.8.2 SENYALITZACIÓ DELS CONTENIDORS

Els contenidors s'hauran de senyalitzar en funció del tipus de residu que continguin, d'acord amb la separació selectiva prevista.

Inerts



Residus admesos: ceràmica, formigó, pedres, etc.

CODI LER: 170107, 170504, ...(codis admesos en els dipòsits de terres i runes)

No especials barrejats



Residus admesos: fusta, metall, plàstic, paper i cartró, cartró-guix, etc.

CODI LER: 170201, 170407, 150101, 170203, 170401, ...(codis admesos en dipòsits de residus no especials). Aquest símbol identifica els residus no especials barrejats, no obstant, en cas d'optar per una separació selectiva més exigent, caldria un cartell específic per a cada tipus de residu:

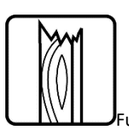 Fusta  Ferralla 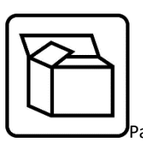 Paper i cartró  Plàstic


Cables elèctrics

Poda
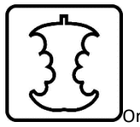
Orgànica

Terres

Especials


Especials
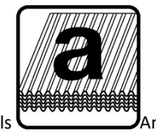
Amiant
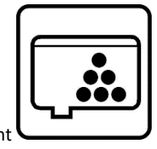
Tòners
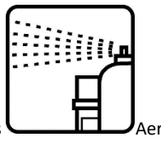
Aerosols

CODI LER: (els codis dependran dels tipus de residus). Aquest símbol identifica els residus especials de manera genèrica i pot servir per senyalitzar la zona d'aplec habilitada per als residus especials, no obstant, a l'hora d'emmagatzemar-los cal tenir en compte els símbols de perillositat que els identifiquen i caldrà senyalitzar els bidons o contenidors d'acord amb la legislació de residus especials.

3.8.3 CLASSIFICACIÓ I TRACTAMENT DELS RESIDUS NO ESPECIALS EN OBRA

Pot presentar el següent escenari:

Contenidor de residus inerts

Runes. LER 170107

Segregació en un contenidor de runa amb destinació a un gestor autoritzat. Abans d'evacuar les runes i restes d'obra, s'ha de verificar que no estan barrejades amb altres residus.

Principalment s'originen en la construcció i l'enderroc d'obres d'edificació; contenen restes de formigó, maons, teules, materials ceràmics i derivats del guix. La regulació de les operacions de la gestió de la runa i restes d'obra està fixada pel Decret 201/1994 modificat pel Decret 161/2001, de 12 de juny.

Gestió: Utilització en la construcció. Deposició en dipòsit de terres i runes.

Terres no aptes. LER 170504

Abassegaments separatius amb destinació a un abocador autoritzat. Abans d'evacuar les terres no aptes s'ha de verificar que no es troben barrejades amb altres residus.

S'originen generalment a obra civil i a edificació i són terres no aptes per a ser utilitzades. Es tracta bàsicament d'argiles, terrenys amb guixos, amb matèries orgàniques, etc. Quan les terres són aptes, es reutilitzen per a terraplens i altres usos de la mateixa obra.

Gestió: Deposició en dipòsit de terres i runes. Deposició de residus inerts.

Vidre. LER 170202

Segregació en un contenidor de vidre amb destinació a un gestor autoritzat.

Generalment s'originen en obres d'edificació.

Gestió: Reciclatge de vidre. Deposició de residus inerts.

Contenidors de residus no especials

Ferralla. LER 170407

Fonamentalment s'originen en activitats consistents en la col·locació d'armadures metàl·liques en estructures.

Quan es generen en reparacions realitzades a l'obra i aquesta no disposa de contenidor de ferralla, cal transportar-los al taller per optimitzar-ne la gestió

Gestió: Reciclatge i recuperació de metalls o compostos metàl·lics.

Fusta. LER 170201

S'originen generalment a partir de les activitats de desencofrat i també en activitats derivades del transport de materials (palets).

Quan les fustes incorporen algun tipus de tractament químic, coles, vernissos, etc., es gestionaran com a residus especials i el seu codi és LER-170204.

S'originen generalment en abassegaments separatius o en segregació en un contenidor de fusta amb destinació a un gestor autoritzat.

Gestió: Reciclatge i reutilització de fustes i utilització com a combustible.

Paper i cartró. LER 200101

Segregació en un contenidor de paper i cartró amb destinació a un gestor autoritzat.

S'originen principalment en les oficines provisionals i en la mateixa obra en operacions de desembalatge.

Gestió: Reciclatge de paper i cartró, i utilització com a combustible. Digestió anaeròbia seguida de compostatge.

Plàstics. LER 170203

Segregació en un contenidor de plàstics amb destinació a un gestor autoritzat. Només són reciclables els residus d'embalatges i bosses netes, la resta caldrà gestionar-los com a residus no especials barrejats.

S'originen generalment en oficines i obres en general procedents d'activitats de desembalatge.

Gestió: Reciclatge de plàstics. Segregació en un contenidor de plàstics amb destinació a un gestor autoritzat.

PVC (Plàstics). LER 170203

Segregació en un contenidor de residus no especials barrejats amb destinació a un gestor autoritzat (no es pot barrejar amb la resta de plàstics).

S'originen generalment en la instal·lació de canonades, làmines d'impermeabilització de cobertes i fusteria de PVC.

Gestió: Contenidor de residus no especials barrejats (residus banals).

Mescles bituminoses. LER 170302

Abassegaments separatius amb destinació a un abocador autoritzat.

S'originen en obra civil en les activitats d'estesa, fresat i enderroc de mescles bituminoses.

Gestió: Utilització en la construcció. Reciclatge de mescles asfàltiques.

Fibra de vidre. LER 170604

Segregació en un contenidor de fibra i llana de vidre amb destinació a un gestor autoritzat.

Trobarem fibra de vidre fonamentalment en accessoris i canonades de sanejament i caldereria, i fent funcions d'aïllant.

Gestió: Deposició de residus no especials.

Pneumàtics. LER 160103

Segregació en abassegaments amb destinació a un gestor autoritzat.

Bàsicament es generen en operacions de manteniment de maquinària d'obres públiques.

Gestió: Recuperació de pneumàtics i utilització com a combustible. Deposició de residus no especials i condicionament previ a disposició del rebuig. Incineració de residus no halogenats.

Residus biodegradables. LER 200201

Es genera en operacions de tala d'arbres com a conseqüència de l'activitat d'esbrossament i replanteig a les obres. En cas de ser necessària una crema controlada, cal l'autorització de l'Administració local. En aquest cas, s'han de prendre les mesures preventives adequades per evitar incendis.

En qualsevol cas per realitzar una tala d'arbres caldrà el permís de tala corresponent.

Gestió: Compostatge. Digestió anaeròbia seguida de compostatge. Segregació en abassegaments o en un contenidor de restes de poda amb destinació a un gestor autoritzat.

Materials absorbents. LER 150203

La terra de diatomees és un material absorbent utilitzat per recollir determinats productes abocats accidentalment al sòl. S'usa majoritàriament en tallers de maquinària i substitueix les serradures. També en aquests llocs de treball és habitual la utilització de draps per netejar peces.

En qualsevol cas la destinació final dels materials absorbents ha de ser segons la tipologia del residu que s'hagi netejat amb aquests productes. Si es tracta d'olis, hidrocarburs, etc., cal gestionar-los com a residus especials i el seu codi és LER- 150202.

Gestió: Deposició de residus no especials, incineració de residus no halogenats i tractament per evaporació. Segregació en un contenidor de materials absorbents amb destinació a un gestor autoritzat.

Tòners d'impressió. LER 080318

Segregació en un recipient específic per al tòner amb destinació a un gestor autoritzat.

Queden inclosos en aquest apartat els tòners d'impressió, cartutxos de tinta, etc.

S'originen generalment en oficines provisionals de l'obra.

Gestió: Reciclatge de tòners. Deposició de residus no especials.

Restes de menjar. LER 200108

S'originen en els diferents àpats que els treballadors realitzen a l'obra.

Segregació en un contenidor de fracció orgànica amb destinació a un gestor municipal de recollida d'escombraries.

Gestió: Compostatge i digestió anaeròbia seguida de compostatge.

Aquesta separació en contenidors es considera de màxims, en obra pot reduir-se el número de contenidors en funció de les necessitats i de l'espai. Tot i que la normativa aplicable no obligui a separar, és considera una correcta gestió de residus a l'obra disposar d'un contenidor de residus inerts, un de ferralla, un de fusta i finalment un contenidor de barreja de residus no especials. També s'aconsella disposar, a prop de les casetes d'obra, d'uns petits contenidors de residus orgànics per als treballadors, i d'uns de paper i residus informàtics a prop de les oficines.

Per tal de millorar la gestió dels materials sobrants es preveu (en els contractes particulars) que les empreses subcontractades s'ocupin dels residus que generen (excepte els d'origen petri).

3.8.4 CLASSIFICACIÓ I TRACTAMENT DELS RESIDUS ESPECIALS EN OBRA

Residus productes químics perillosos. LER 160506

Segregació en un contenidor de residus especials amb destinació a un gestor autoritzat. S'ha d'assegurar que els diferents envasos estan tancats degudament per evitar que se'n barregin els continguts.

Es gestionen a través de centres de transferència. Poden ser de tipologia molt variada, àcids, detergents, coles, etc., però generalment se'n generen poques quantitats. En aquest apartat s'inclouen residus com tints, resines, vernissos, dissolvents, additius de formigó, desencofrants, àcids per acabats de formigó, líquids per polir el terratzo, etc. En qualsevol cas, atesa la gran varietat de productes d'aquestes característiques que hi ha al mercat, és convenient demanar en cada cas el full de seguretat al fabricant per determinar-ne la gestió.

Gestió: Reciclatge de substàncies orgàniques que no s'utilitzen com a dissolvents i regeneració d'altres materials inorgànics. Tractament específic. Tractament fisicoquímic.

Envasos i utillatge de productes químics. LER 150110

Segregació en un contenidor de residus especials amb destinació a un gestor autoritzat.

S'originen en obres d'edificació, al taller de maquinària i, més puntualment, en obra civil. En aquest apartat s'inclouen envasos de pintures, tints, resines, coles, vernissos, dissolvents, additius de formigó, desencofrats, àcids per a acabats de formigó, líquids per polir el terratzo, etc.

Gestió: Reciclatge de plàstics, reciclatge i recuperació de metalls o compostos metàl·lics, i recuperació, reutilització i regeneració d'envasos. Reciclatge de paper i cartró. Condicionament previ a disposició del rebuig. Deposició de residus especials i incineració de residus no halogenats.

Aerosols. LER – 150111

Segregació en un contenidor d'aerosols amb destinació a un gestor autoritzat.

Aquest residu és generat, entre d'altres, pels equips de topografia en el moment de senyalitzar-ne les referències.

Gestió: Tractament específic.

Olis usats de maquinària o similar. LER 130205

Segregació en bidons o dipòsits específics amb destinació a un gestor autoritzat.

Aquests recipients han de romandre tancats per evitar l'aigua de pluja i s'han d'identificar degudament.

Es generen en operacions de manteniment de maquinària d'obres públiques o vehicles de l'obra.

Gestió: Regeneració d'olis minerals.

Envasos d'olis, combustibles o similar. LER 150110

Segregació en un contenidor de residus especials amb destinació a un gestor autoritzat. Bàsicament es generen en operacions de manteniment de maquinària d'obres públiques.

Gestió: Reciclatge de plàstics, reciclatge i recuperació de metalls o compostos metàl·lics, i recuperació, reutilització i regeneració d'envasos. Condicionament previ a disposició del rebuig. Deposició de residus especials i incineració de residus no halogenats.

Filtres usats d'oli. LER 160107

Trabucament en origen de l'oli contingut i segregació de l'oli i del filtre, per separat, a contenidor amb destinació a gestor autoritzat.

Bàsicament es generen en operacions de manteniment de maquinària d'obres públiques.

Gestió: Extracció de l'oli del filtre per premsatge o un altre mètode de separació. Reciclatge de metalls.

Bateries usades. LER 160601

Segregació en un contenidor específic per a bateries amb destinació a un gestor autoritzat. En la seva manipulació s'han d'evitar les ruptures i vessaments.

Bàsicament es generen en operacions de manteniment de maquinària d'obres públiques.

Gestió: Recuperació de bateries, piles i acumuladors.

Llots i residus procedents del rentat de màquines. LER 161003

El rentat de les màquines s'ha de realitzar al taller de maquinària i en zones habilitades per a aquesta activitat per assegurar l'emmagatzematge dels residus resultants mitjançant dipòsits hermètics. Finalment, els residus han de ser evacuats amb cisternes per gestors autoritzats. Aquests residus són més preocupants del que es podria pensar, atesa la presència important de greixos i olis en aquest tipus de màquines. Així mateix, és freqüent la utilització de dissolvents per afavorir la neteja, que s'incorporen al residu final.

Gestió: Condicionament previ a disposició del rebuig. Incineració de residus no halogenats, tractament per evaporació i tractament fisicoquímic.

Transformadors i condensadors que contenen PCB i PCT. LER 160209

En cas d'haver de gestionar aquests tipus de residus, s'ha de fer per mitjà d'un gestor autoritzat.

Es tracta de transformadors i condensadors que contenen PCB (policlorbifenil) i PCT (policlorterfenil). Aquest residu es genera bàsicament en operacions de desconstrucció. La manipulació d'aquests aparells es realitzarà sempre mitjançant personal procedent d'empreses especialitzades.

Al Reial decret 1378/1999, s'estableixen les mesures per a l'eliminació i gestió dels policlorbifenils i policlorterfenils, i dels aparells que els continguin.

Gestió: Tractament específic. Incineració de residus halogenats.

Fluorescents Usats. LER 200121

Segregació en un contenidor de residus especials amb destinació a un gestor autoritzat.

És important evitar la ruptura dels tubs en el moment de manipular-los per evitar la fuita del gas.

La gestió dels fluorescents és aplicable també a les làmpades de vapor de mercuri i làmpades de baix consum.

Gestió: Recuperació de fluorescents.

Piles usades. LER 160603 (piles amb mercuri)

Segregació en un contenidor de residus especials amb destinació a un gestor autoritzat. Se'n generen poques quantitats i en general procedeixen d'oficines i de petits equips de l'obra. Les piles de botó són molt tòxiques per al medi ambient perquè contenen mercuri.

Gestió: Recuperació de bateries, piles i acumuladors. Estabilització.

3.9 PRESCRIPCIONS DEL PLEC DE PRESCRIPCIONS TÈCNIQUES PARTICULARS EN RELACIÓ A LA GESTIÓ DE RESIDUS

F2R3 – TRANSPORT DE RESIDUS D'EXCAVACIÓ A INSTAL·LACIÓ AUTORITZADA DE GESTIÓ DE RESIDUS

1.- DEFINICIÓ I CONDICIONS DE LES PARTIDES D'OBRA EXECUTADES

Operacions destinades a la gestió dels residus generats en l'obra: residu de construcció o demolició o material d'excavació.

S'han considerat les operacions següents:

- Transport o càrrega i transport del residu: material procedent d'excavació o residu de construcció o demolició.
- Subministrament i recollida del contenidor dels residus.

CÀRREGA I TRANSPORT DE MATERIAL D'EXCAVACIÓ I RESIDUS:

L'operació de càrrega s'ha de fer amb les precaucions necessàries per a aconseguir unes condicions de seguretat suficients.

Els vehicles de transport han de portar els elements adequats a fi d'evitar alteracions perjudicials del material.

El contenidor ha d'estar adaptat al material que ha de transportar.

El trajecte que s'ha de recórrer ha de complir les condicions d'amplària lliure i de pendent adequades a la maquinària que s'utilitzi.

TRANSPORT A OBRA:

Transport de terres i material d'excavació o del rebaix, o residus de la construcció, entre dos punts de la mateixa obra o entre dues obres.

Les àrees d'abocada han de ser les que defineixi el "Pla de Gestió de Residus de la Construcció i Enderrocs" de l'obra.

L'abocada s'ha de fer al lloc i amb el gruix de capa indicats al "Pla de Gestió de Residus de la Construcció i els Enderrocs" de l'obra.

Les terres han de complir les especificacions del seu plec de condicions en funció del seu ús, i cal que tinguin l'aprovació de la DF.

TRANSPORT A INSTAL·LACIÓ EXTERNA DE GESTIÓ DE RESIDUS:

El material de rebuig que el "Pla de Gestió de Residus de la Construcció i els Enderrocs" i el que la DF no accepti per a reutilitzar en obra, s'ha de transportar a una instal·lació externa autoritzada, per tal de rebre el tractament definitiu.

El contractista ha de lliurar al promotor un certificat on s'indiqui, com a mínim:

- Identificació del productor dels residus.
- Identificació del posseïdor dels residus.
- Identificació de l'obra de la qual prové el residu i en el seu cas, el número de llicència d'obra.
- Identificació del gestor autoritzat que ha rebut el residu i si aquet no fa la gestió de valorització o eliminació final del residu, la identificació, cal indicar també qui farà aquesta gestió.
- Quantitat en t i m3 del residu gestionat i la seva codificació segons codi LER.

2.- CONDICIONS DEL PROCÉS D'EXECUCIÓ

CÀRREGA I TRANSPORT DE MATERIAL D'EXCAVACIÓ I RESIDUS:

El transport s'ha de realitzar en un vehicle adequat, per al material que es desitgi transportar, proveït dels elements que calen per al seu desplaçament correcte.

Durant el transport s'ha de protegir el material de manera que no es produeixin pèrdues en els trajectes utilitzats.

RESIDUS DE LA CONSTRUCCIÓ:

La manipulació dels materials s'ha de fer amb les proteccions adequades a la perillositat del mateix.

3.- UNITAT I CRITERIS D'AMIDAMENT

TRANSPORT DE MATERIAL D'EXCAVACIÓ O RESIDUS:

m3 de volum amidat amb el criteri de la partida d'obra d'excavació que li correspongui, incrementat amb el coeficient d'esponjament indicat en el plec de condicions tècniques, o qualsevol altre acceptat prèviament i expressament per la DF.

La unitat d'obra no inclou les despeses d'abocament ni de manteniment de l'abocador.

TERRES:

Es considera un increment per esponjament d'acord amb els criteris següents:

- Excavacions en terreny fluix: 20%
- Excavacions en terreny compacte: 20%
- Excavacions en terreny de trànsit: 20%
- Excavacions en roca: 30%

4.- NORMATIVA DE COMPLIMENT OBLIGATORI

"Real Decreto 105/2008, de 1 de febrero, por el que se regula la producción y gestión de los residuos de construcción y demolición."

"Orden MAM/304/2002, de 8 de febrero, por la cual se publican las operaciones de valorización y eliminación de residuos y la lista europea de residuos."

"Corrección de errores de la Orden MAM/304/2002, de 8 de febrero, por la que se publican las operaciones de valorización y eliminación de residuos y lista europea de residuos."

Decret 201/1994, de 26 de juliol, regulador dels enderrocs i altres residus de la construcció.

"Real Decreto 108/1991, de 1 de febrero, sobre la prevención y reducción de la contaminación del medio ambiente producida por el amianto."

Decret 161/2001 de 12 de juny, de modificació del Decret 201/1994 de 26 de juliol, regulador dels enderrocs i altres residus de la construcció.

F2R4 – CÀRREGA I TRANSPORT DE RESIDUS D'EXCAVACIÓ A INSTAL·LACIÓ AUTORITZADA DE GESTIÓ DE RESIDUS

1.- DEFINICIÓ I CONDICIONS DE LES PARTIDES D'OBRA EXECUTADES

Operacions destinades a la gestió dels residus generats en l'obra: residu de construcció o demolició o material d'excavació.

S'han considerat les operacions següents:

- Transport o càrrega i transport del residu: material procedent d'excavació o residu de construcció o demolició.
- Subministrament i recollida del contenidor dels residus.

CÀRREGA I TRANSPORT DE MATERIAL D'EXCAVACIÓ I RESIDUS:

L'operació de càrrega s'ha de fer amb les precaucions necessàries per a aconseguir unes condicions de seguretat suficients.

Els vehicles de transport han de portar els elements adequats a fi d'evitar alteracions perjudicials del material.

El contenidor ha d'estar adaptat al material que ha de transportar.

El trajecte que s'ha de recórrer ha de complir les condicions d'amplària lliure i de pendent adequades a la maquinària que s'utilitzi.

TRANSPORT A OBRA:

Transport de terres i material d'excavació o del rebaix, o residus de la construcció, entre dos punts de la mateixa obra o entre dues obres.

Les àrees d'abocada han de ser les que defineixi el "Pla de Gestió de Residus de la Construcció i Enderrocs" de l'obra.

L'abocada s'ha de fer al lloc i amb el gruix de capa indicats al "Pla de Gestió de Residus de la Construcció i els Enderrocs" de l'obra.

Les terres han de complir les especificacions del seu plec de condicions en funció del seu ús, i cal que tinguin l'aprovació de la DF.

TRANSPORT A INSTAL·LACIÓ EXTERNA DE GESTIÓ DE RESIDUS:

El material de rebuig que el "Pla de Gestió de Residus de la Construcció i els Enderrocs" i el que la DF no accepti per a reutilitzar en obra, s'ha de transportar a una instal·lació externa autoritzada, per tal de rebre el tractament definitiu.

El contractista ha de lliurar al promotor un certificat on s'indiqui, com a mínim:

- Identificació del productor dels residus.
- Identificació del posseïdor dels residus.
- Identificació de l'obra de la qual prové el residu i en el seu cas, el número de llicència d'obra.
- Identificació del gestor autoritzat que ha rebut el residu i si aquet no fa la gestió de valorització o eliminació final del residu, la identificació, cal indicar també qui farà aquesta gestió.

- Quantitat en t i m3 del residu gestionat i la seva codificació segons codi LER.

2.- CONDICIONS DEL PROCÉS D'EXECUCIÓ

CÀRREGA I TRANSPORT DE MATERIAL D'EXCAVACIÓ I RESIDUS:

El transport s'ha de realitzar en un vehicle adequat, per al material que es desitgi transportar, proveït dels elements que calen per al seu desplaçament correcte.

Durant el transport s'ha de protegir el material de manera que no es produeixin pèrdues en els trajectes utilitzats.

RESIDUS DE LA CONSTRUCCIÓ:

La manipulació dels materials s'ha de fer amb les proteccions adequades a la perillositat del mateix.

3.- UNITAT I CRITERIS D'AMIDAMENT

TRANSPORT DE MATERIAL D'EXCAVACIÓ O RESIDUS:

m3 de volum amidat amb el criteri de la partida d'obra d'excavació que li correspongui, incrementat amb el coeficient d'esponjament indicat en el plec de condicions tècniques, o qualsevol altre acceptat prèviament i expressament per la DF.

La unitat d'obra no inclou les despeses d'abocament ni de manteniment de l'abocador.

TERRES:

Es considera un increment per esponjament d'acord amb els criteris següents:

- Excavacions en terreny fluix: 20%
- Excavacions en terreny compacte: 20%
- Excavacions en terreny de trànsit: 20%
- Excavacions en roca: 30%

4.- NORMATIVA DE COMPLIMENT OBLIGATORI

"Real Real Decreto 105/2008, de 1 de febrero, por el que se regula la producción y gestión de los residuos de construcción y demolición."

"Orden MAM/304/2002, de 8 de febrero, por la cual se publican las operaciones de valorización y eliminación de residuos y la lista europea de residuos."

"Corrección de errores de la Orden MAM/304/2002, de 8 de febrero, por la que se publican las operaciones de valorización y eliminación de residuos y lista europea de residuos."

Decret 201/1994, de 26 de juliol, regulador dels enderrocs i altres residus de la construcció.

"Real Decreto 108/1991, de 1 de febrero, sobre la prevención y reducción de la contaminación del medio ambiente producida por el amianto."

Decret 161/2001 de 12 de juny, de modificació del Decret 201/1994 de 26 de juliol, regulador dels enderrocs i altres residus de la construcció.

Pels residus indirectes, es seguiran les prescripcions de les ordenances municipals respecte la gestió de residus.

3.10 PRESSUPOST

A continuació s'inclou el cost previst per a la gestió de residus, tant dels residus directes com indirectes. que provenen d'aquelles activitats diferents al moviment de terres i enderrocs.

La gestió dels residus provinents directament de les activitats de moviment de terres i enderrocs es comptabilitzen directament al pressupost del projecte, als seus capítols corresponents.

S'estima que la deposició dels residus de paper, cartró i plàstic no té cap cost pel Contractista, així com la deposició de metalls té un cost negatiu.

PRESSUPOST DE LA GESTIÓ DE RESIDUS DE LA CONSTRUCCIÓ

CONCEPTE	UNITA	AMIDAME	PREU	IMPORT
Classificació a peu d'obra de residus de construcció o demolició en fraccions segons REAL DECRETO 105/2008, amb mitjans manuals	m³	85,82	24,24 €	2.080,30 €
Residuo Especial		4,58		
Residuo no especial		81,24		
Càrrega amb mitjans mecànics i transport de residus inerts o no especials a instal·lació autoritzada de gestió de residus, amb camió per a transport de 12 t	m³	81,24	7,49 €	608,46 €
Residuo no especial		81,24		
Deposició controlada a centre de reciclatge de residus de plàstic no perillosos amb una densitat 0,035 t/m3, procedents de construcció o demolició, amb codi 170203 segons la Llista Europea de Residus (ORDEN MAM/304/2002)	m³	17,69	- €	- €
Residus de plàstic		17,69		
Deposició controlada a centre de reciclatge de residus de fusta no especials amb una densitat 0,19 t/m3, procedents de construcció o demolició, amb codi 170201 segons la Llista Europea de Residus (ORDEN MAM/304/2002)	m³	15,17	70,00 €	1.062,20 €
Residus de fusta		15,17		
Deposició controlada a centre de reciclatge de residus de metalls barrejats no especials amb una densitat 0,2 t/m3, procedents de construcció o demolició, amb codi 170407 segons la Llista Europea de Residus (ORDEN MAM/304/2002)	m³	6,23	- 180,00 €	- 1.122,17 €
Residus de ferralla i metal·lics		6,23		
Deposició controlada a centre de reciclatge de residus de paper i cartró no especials amb una densitat 0,04 t/m3, procedents de construcció o demolició, amb codi 150101 segons la Llista Europea de Residus (ORDEN MAM/304/2002)	m³	11,44	- €	- €
Residus de paper i cartró		11,44		
Deposició controlada a planta de compostage de residus vegetals bruts barrejats amb terra o altres residus no vegetals no especials amb una densitat 0,75 t/m3, procedents de poda o sega, amb codi 200201 segons la Llista Europea de Residus (ORDEN MAM/304/2002)	m³	20,53	60,00 €	1.231,78 €
Residus vegetals		20,53		
Transport de residus especials a instal·lació autoritzada de gestió de residus, amb contenidor d'1 m3 de capacitat	m³	4,58	70,74 €	324,31 €
Residuo Especial		4,58		
Deposició controlada a dipòsit autoritzat inclòs el cànon sobre la deposició controlada dels residus de la construcció, segons la LLEI 8/2008, de residus de terra contaminada perillosos, procedents d'excavació, amb codi 170503* segons la Llista Europea de Residus (ORDEN MAM/304/2002)	m³	4,58	240,00 €	1.100,28 €
Residuo Especial		4,58		
	TOTAL IMPORT GESTIÓ DE			5.285,16 €

El total del cost de la gestió de residus de la construcció generats en obra és de **CINC MIL DOS-CENTS VUITANTA-CINC AMB SETZE CÈNTIMS (5.285,16 €)** Aquest import s'adjunta al pressupost general com a partida alçada a justificar dins el capítol d'altres partides.

ÍNDEX

1. INTRODUCCIÓ 2
2. ÀMBIT D'APLICACIÓ 2
3. ELABORACIÓ DEL PLA D'ASSAIG 2
4. IMPORT DEL PLA DE CONTROL DE QUALITAT 2
5. DOCUMENTACIÓ DEL PCQ 2

APÈNDIX NÚM. 1. PLA DE CONTROL DE QUALITAT 3
PLA DE CONTROL DE QUALITAT 5
RESUM DEL PLA DE CONTROL DE QUALITAT 7
PRESSUPOST DEL PLA DE CONTROL DE QUALITAT 9
AMIDAMENTS 11
QUADRE DE PREUS NÚM. 1 13
PRESSUPOST 15
RESUM DE PRESSUPOST 17

1. INTRODUCCIÓ

Aquest Pla de Control de Qualitat té per objecte organitzar i valorar els assaigs a realitzar per les diferents unitats d'obra i materials utilitzats en les obres.

2. ÀMBIT D'APLICACIÓ

El present Pla de control de Qualitat s'aplicarà a les obres per la la renaturalització de zones de vorera i calçada en els àmbits dels barris de Primer de Maig i carrers les Tres Torres i Emili Botey i la reorganització del transit rodat i dels aparcaments, dins del marc del projecte CONNECTA CONGOST NATURA 2025 (CoCoNat25).

3. ELABORACIÓ DEL PLA D'ASSAIG

Per a l'elaboració del present pla d'assaigs s'ha pres com a referència el Banc de Criteris de l'ITEC d'obra civil 2024.

La metodologia seguida per l'elaboració del present pla d'assaigs ha estat la següent:

- Creació del Pla de Control per defecte, aplicant sobre el pressupost el Banc de Criteris de referencia.
- Analitzar, una vegada creat el Pla de Control els resultats obtinguts.
- Modificar l'assignació dels assaigs a les unitats pressupostàries segons el cas.
- Modificar l'assignació de les freqüències a cada unitat pressupostària.
- Realitzar la coherència amb el pressupost.
- Càlcul del nombre d'assaigs i assignació de preus.
- Generació del pressupost del pla de control modificat.

4.

5. IMPORT DEL PLA DE CONTROL DE QUALITAT

L'import total d'execució material dels treballs de Control de Qualitat puja a la quantitat de **CINC MIL TRENTA-CINC AMB NORANTA CÈNTIMS (5.035,90 €)**

6. DOCUMENTACIÓ DEL PCQ

A continuació s'adjunten els llistats obtinguts de la realització del Pla de Control de Qualitat així com el pressupost del mateix.

PLA DE CONTROL DE QUALITAT

PLA DE CONTROL DE QUALITAT

Operacions de Control | Planejament |

Obra	01	GRANOLLERS
Capítol	01	ÀMBIT B3
Titol 3	03	PAVIMENTS
Titol 4	02	Nova implantació

P92A-DX8H Subbase de tot-u artificial procedent de granulats reciclats de formigó, amb estesa i piconatge del material al 95% del PM (P - 49) 32,000 m3

Tipus de Control: Control d'obra acabada

Codi Assaig	Descripció	Resultat	Preu	Import	Únic	Nº Assaigs per Lot	Freqüència Lot	Unitat Freqüència	Relació d'Unitats	Tipus de Càlcul
J2VCT30R	Assaigs de càrrega vertical de sòls mitjançant placa estàtica de 300 mm de diàmetre nominal, segons la norma UNE 103808	2,00	240,21	480,42		2	1.000,000	M3	1,0000	Tram

P931-10RJI Base de formigó de formigó en massa HM - 20 / B / 20 / X0 amb una quantitat de ciment de 200 kg/m3 i relació aigua ciment =< 0.6, abocat des de camió amb estesa i vibratge manual, amb acabat reglejat (P - 50) 42,000 m3

Tipus de Control: Control de recepció

Codi Assaig	Descripció	Resultat	Preu	Import	Únic	Nº Assaigs per Lot	Freqüència Lot	Unitat Freqüència	Relació d'Unitats	Tipus de Càlcul
J060120G	Mesura de la consistència pel mètode del con d'Abrams d'una mostra de formigó fresc, segons la norma UNE-EN 12350-2	4,00	18,81	75,24	Si	4	0,000	Nul	1,0000	Tram

P9E1-V6R2 Paviment de panot per a vorera de color de 20x20x4 cm, classe 1a, preu alt, sobre suport de 3 cm de morter amb additius, col·locat a truc de maceta amb morter mixt 1:2:10 i beurada de color amb ciment blanc de ram de paleta (P - 53) 115,000 m2

Tipus de Control: Control de recepció

Codi Assaig	Descripció	Resultat	Preu	Import	Únic	Nº Assaigs per Lot	Freqüència Lot	Unitat Freqüència	Relació d'Unitats	Tipus de Càlcul
J911G2CD	Determinació a laboratori, mitjançant pèndol de fricció, de la resistència al lliscament/relliscada de paviments polits i no polits, segons la norma UNE ENV 12633, per un número igual o superior a 10	0,00	79,28	0,00		1	10.000,000	U	12,0000	Estadístic
Total	**Nova implantació 01.01.03.02**			**555,66**						

PLA DE CONTROL DE QUALITAT

Obra	01	GRANOLLERS
Capítol	01	ÀMBIT B3
Titol 3	04	JARDINERIA I REG
Titol 4	01	Jardineria
Titol 5	01	SÓLS

PR36-8RUZ Terra vegetal de jardineria de categoria alta, amb una conductivitat elèctrica menor de 0,8 dS/m, segons NTJ 07A, subministrada a granel i escampada amb retroexcavadora mitjana (P - 67) 316,000 m3

Tipus de Control: Control de recepció

Codi Assaig	Descripció	Resultat	Preu	Import	Únic	Nº Assaigs per Lot	Freqüència Lot	Unitat Freqüència	Relació d'Unitats	Tipus de Càlcul
JR31S404	Anàlisi estàndard de terra vegetal (determinació del rang de textures pel mètode granulomètric per sedimentació discontínua, anàlisi del PH (en H2O 1:2,5), anàlisi del contingut en sodi (ppm) pel mètode de fotometria de flama, anàlisi de la conductivitat elèctrica (prova prèvia de salinitat), anàlisi del carbonat càlcic equivalent i anàlisi del contingut en nutrients (P, K, Mg, Calci, N orgànic i amoniacal) pels mètodes químics 4, 15, 16 (b), 8, segons MOA III)	1,00	140,63	140,63		1	10.000,000	M3	1,0000	Estadístic

FR3PY010 Aportació i estesa de terra adobada i garbellada, de textura franc-sorrenca, amb un contingut mínim de matèria orgànica d'un 3%, i amb les característiques descrites per a la terra de jardineria segons l'apartat 5.3 de la NTJ 08G, prèvia acceptació d'una mostra significativa per part de la direcció facultativa. (P - 37) 264,000 m3

Tipus de Control: Control de recepció

Codi Assaig	Descripció	Resultat	Preu	Import	Únic	Nº Assaigs per Lot	Freqüència Lot	Unitat Freqüència	Relació d'Unitats	Tipus de Càlcul
JR3AC201	Anàlisi de compostos d'origen mineral per adob de terra vegetal (humitat, duresa, granulometria, densitat aparent, resistència mecànica, tendència al atapeïment, N, P, K assimilable, Ca, Mg, Na, S, C/N, Cu, Zn, Fe, Bo, Co, Mn i Mo), segons normes UNE	2,00	450,70	901,40	Si	2	0,000	Nul	1,0000	Global
Total	**SÓLS 01.01.04.01.01**			**1.042,03**						

Obra	01	GRANOLLERS
Capítol	01	ÀMBIT B3
Titol 3	04	JARDINERIA I REG
Titol 4	01	Jardineria
Titol 5	02	ARBRAT

PLA DE CONTROL DE QUALITAT

PR60-8Y6V Plantació d'arbre planifoli amb pa de terra o contenidor, de 14 a 18 cm de perímetre de tronc a 1 m d'alçària (a partir del coll de l'arrel), excavació de clot de plantació de 100x100x80 cm amb mitjans mecànics, en un pendent inferior al 25 %, reblert del clot amb substitució parcial del 30% de terra de l'excavació per terra de jardineria, primer reg i càrrega de les terres sobrants a camió (P - 95) 127,000 u

Tipus de Control: Control de recepció

Codi Assaig	Descripció	Resultat	Preu	Import	Únic	Nº Assaigs per Lot	Freqüència Lot	Unitat Freqüència	Relació d'Unitats	Tipus de Càlcul
JRL11201	Anàlisi fitopatològic segons laboratori de sanitat vegetal del DAR	0,00	55,84	0,00		1	2.000,000	U	1,0000	Global

Tipus de Control: Control d'execució

Codi Assaig	Descripció	Resultat	Preu	Import	Únic	Nº Assaigs per Lot	Freqüència Lot	Unitat Freqüència	Relació d'Unitats	Tipus de Càlcul
JRL12500	Anàlisi de fisiopaties (anàlisis de planta: nitrogen, fósfor, potassi, calci, magnesi, sofre, ferro, zinc, coure, manganés, bor i sodi. Anàlisis de sòl: humitat, nitrats, fòsfor, potassi, calci, magnesi, sodi, PH, conductivitat i matèria orgànica, carbonats, magnesi i textura)	0,00	312,81	0,00	Si	1	0,000	Nul	1,0000	Global
Total	**ARBRAT 01.01.04.01.02**			**0,00**						

Obra	01	GRANOLLERS
Capítol	01	ÀMBIT B3
Titol 3	04	JARDINERIA I REG
Titol 4	01	Jardineria
Titol 5	03	ARBUSTOS I ENTAPISSANTS

PR61-8ZJL Plantació d'arbust o arbre de petit format en contenidor d'1 a 1.5 l en obres d'enginyeria civil, excavació de clot de plantació de 25x25x25 cm amb mitjans manuals, en un pendent inferior al 35 %, reblert del clot amb terra de l'excavació i primer reg (P - 96) 3.950,000 u

Tipus de Control: Control de recepció

Codi Assaig	Descripció	Resultat	Preu	Import	Únic	Nº Assaigs per Lot	Freqüència Lot	Unitat Freqüència	Relació d'Unitats	Tipus de Càlcul
JRL11201	Anàlisi fitopatològic segons laboratori de sanitat vegetal del DAR	2,00	55,84	111,68		1	2.000,000	U	1,0000	Global

PLA DE CONTROL DE QUALITAT

Tipus de Control: Control d'execució

Codi Assaig	Descripció	Resultat	Preu	Import	Únic	Nº Assaigs per Lot	Freqüència Lot	Unitat Freqüència	Relació d'Unitats	Tipus de Càlcul
JRL12500	Anàlisi de fisiopaties (anàlisis de planta: nitrogen, fósfor, potassi, calci, magnesi, sofre, ferro, zinc, coure, manganés, bor i sodi. Anàlisis de sòl: humitat, nitrats, fòsfor, potassi, calci, magnesi, sodi, PH, conductivitat i matèria orgànica, carbonats, magnesi i textura)	1,00	312,81	312,81	Si	1	0,000	Nul	1,0000	Global
Total	**ARBUSTOS I ENTAPISSANTS 01.01.04.01.03**			**424,49**						

Obra 01 GRANOLLERS
Capítol 01 ÀMBIT B3
Titol 3 04 JARDINERIA I REG
Titol 4 02 Reg
Titol 5 03 XARXA DE REG

PFB4-DW4J Tub de polietilè de designació PE 40, de 75 mm de diàmetre nominal, de 6 bar de pressió nominal, sèrie SDR 11, UNE-EN 12201-2, connectat a pressió, amb grau de dificultat mig, utilitzant accessoris de plàstic, i col·locat al fons de la rasa (P - 62) 50,000 m

Tipus de Control: Control de recepció

Codi Assaig	Descripció	Resultat	Preu	Import	Únic	Nº Assaigs per Lot	Freqüència Lot	Unitat Freqüència	Relació d'Unitats	Tipus de Càlcul
J0P11103	Determinació de l'índex de fluïdesa de materials termoplàsticos en massa (IFM) i en volum (IFV) segons la norma UNE-EN ISO 1133	0,00	156,21	0,00		1	2.000,000	M	1,0000	Estadístic
J0P12106	Determinació del contingut del negre de carboni en poliolefinas i els seus transformats, segons la norma UNE 53375	0,00	179,30	0,00		1	2.000,000	M	1,0000	Estadístic
JFA1180A	Determinació de les dimensions d'un tub de material termoplàstic, segons la norma ISO 11922-1	0,00	73,98	0,00		1	2.000,000	M	1,0000	Estadístic
JFA12A09	Determinació de la densitat del material pel mètode d'immersió, mètode del picnòmetre líquid i mètode de valoració d'una mostra de tub de material plàstic, segons la norma UNE-EN ISO 1183-1	0,00	139,26	0,00		1	2.000,000	M	1,0000	Estadístic

PLA DE CONTROL DE QUALITAT

JFA1J80K	Determinació de les propietats a tracció d'un tub de material termoplàstic, segons la norma UNE-EN ISO 6259-1	0,00	355,07	0,00	1	2.000,000	M	1,0000	Estadístic

Tipus de Control: Control d'execució

Codi Assaig	Descripció	Resultat	Preu	Import	Únic	Nº Assaigs per Lot	Freqüència Lot	Unitat Freqüència	Relació d'Unitats	Tipus de Càlcul
JFA1JB05	Determinació de la resistència a tracció en unions per fusió a topall de tubs de PEAD	0,00	235,87	0,00	Si	2	0,000		1,0000	Estadístic
Total	**XARXA DE REG 01.01.04.02.03**			**0,00**						

Obra 01 GRANOLLERS
Capítol 02 ÀMBIT B4
Titol 3 03 PAVIMENTS
Titol 4 02 Nova implantació

P931-10RJI Base de formigó de formigó en massa HM - 20 / B / 20 / X0 amb una quantitat de ciment de 200 kg/m3 i relació aigua ciment =< 0.6, abocat des de camió amb estesa i vibratge manual, amb acabat reglejat (P - 50) 67,200 m3

Tipus de Control: Control de recepció

Codi Assaig	Descripció	Resultat	Preu	Import	Únic	Nº Assaigs per Lot	Freqüència Lot	Unitat Freqüència	Relació d'Unitats	Tipus de Càlcul
J060120G	Mesura de la consistència pel mètode del con d'Abrams d'una mostra de formigó fresc, segons la norma UNE-EN 12350-2	4,00	18,81	75,24	Si	4	0,000	Nul	1,0000	Tram

P9E1-V6R2 Paviment de panot per a vorera de color de 20x20x4 cm, classe 1a, preu alt, sobre suport de 3 cm de morter amb additius, col·locat a truc de maceta amb morter mixt 1:2:10 i beurada de color amb ciment blanc de ram de paleta (P - 53) 250,000 m2

Tipus de Control: Control de recepció

Codi Assaig	Descripció	Resultat	Preu	Import	Únic	Nº Assaigs per Lot	Freqüència Lot	Unitat Freqüència	Relació d'Unitats	Tipus de Càlcul
J911G2CD	Determinació a laboratori, mitjançant pèndol de fricció, de la resistència al lliscament/relliscada de paviments polits i no polits, segons la norma UNE ENV 12633, per un número igual o superior a 10	1,00	79,28	79,28		1	10.000,000	U	12,0000	Estadístic

PLA DE CONTROL DE QUALITAT

Total	Nova implantació 01.02.03.02	154,52

Obra	01	GRANOLLERS
Capítol	02	ÀMBIT B4
Titol 3	04	JARDINERIA I REG
Titol 4	01	Jardineria
Titol 5	01	SÓLS

PR36-8RUZ Terra vegetal de jardineria de categoria alta, amb una conductivitat elèctrica menor de 0,8 dS/m, segons NTJ 07A, subministrada a granel i escampada amb retroexcavadora mitjana (P - 67) 246,000 m3

Tipus de Control: Control de recepció

Codi Assaig	Descripció	Resultat	Preu	Import	Únic	Nº Assaigs per Lot	Freqüència Lot	Unitat Freqüència	Relació d'Unitats	Tipus de Càlcul
JR31S404	Anàlisi estàndard de terra vegetal (determinació del rang de textures pel mètode granulomètric per sedimentació discontínua, anàlisi del PH (en H2O 1:2,5), anàlisi del contingut en sodi (ppm) pel mètode de fotometria de flama, anàlisi de la conductivitat elèctrica (prova prèvia de salinitat), anàlisi del carbonat càlcic equivalent i anàlisi del contingut en nutrients (P, K, Mg, Calci, N orgànic i amoniacal) pels mètodes químics 4, 15, 16 (b), 8, segons MOA III)	0,00	140,63	0,00		1	10.000,000	M3	1,0000	Estadístic

FR3PY010 Aportació i estesa de terra adobada i garbellada, de textura franc-sorrenca, amb un contingut mínim de matèria orgànica d'un 3%, i amb les característiques descrites per a la terra de jardineria segons l'apartat 5.3 de la NTJ 08G, prèvia acceptació d'una mostra significativa per part de la direcció facultativa. (P - 37) 234,500 m3

Tipus de Control: Control de recepció

Codi Assaig	Descripció	Resultat	Preu	Import	Únic	Nº Assaigs per Lot	Freqüència Lot	Unitat Freqüència	Relació d'Unitats	Tipus de Càlcul
JR3AC201	Anàlisi de compostos d'origen mineral per adob de terra vegetal (humitat, duresa, granulometria, densitat aparent, resistència mecànica, tendència al atapeïment, N, P, K assimilable, Ca, Mg, Na, S, C/N, Cu, Zn, Fe, Bo, Co, Mn i Mo), segons normes UNE	0,00	450,70	0,00	Si	2	0,000	Nul	1,0000	Global

Total	SÓLS 01.02.04.01.01	0,00

Obra	01	GRANOLLERS
Capítol	02	ÀMBIT B4
Titol 3	04	JARDINERIA I REG

Titol 4	01	Jardineria
Titol 5	02	ARBRAT

PR60-8Y6V Plantació d'arbre planifoli amb pa de terra o contenidor, de 14 a 18 cm de perímetre de tronc a 1 m d'alçària (a partir del coll de l'arrel), excavació de clot de plantació de 100x100x80 cm amb mitjans mecànics, en un pendent inferior al 25 %, reblert del clot amb substitució parcial del 30% de terra de l'excavació per terra de jardineria, primer reg i càrrega de les terres sobrants a camió (P - 95) 53,000 u

Tipus de Control: Control de recepció

Codi Assaig	Descripció	Resultat	Preu	Import	Únic	Nº Assaigs per Lot	Freqüència Lot	Unitat Freqüència	Relació d'Unitats	Tipus de Càlcul
JRL11201	Anàlisi fitopatològic segons laboratori de sanitat vegetal del DAR	0,00	55,84	0,00		1	2.000,000	U	1,0000	Global

Tipus de Control: Control d'execució

Codi Assaig	Descripció	Resultat	Preu	Import	Únic	Nº Assaigs per Lot	Freqüència Lot	Unitat Freqüència	Relació d'Unitats	Tipus de Càlcul
JRL12500	Anàlisi de fisiopaties (anàlisis de planta: nitrogen, fósfor, potassi, calci, magnesi, sofre, ferro, zinc, coure, manganés, bor i sodi. Anàlisis de sòl: humitat, nitrats, fòsfor, potassi, calci, magnesi, sodi, PH, conductivitat i matèria orgànica, carbonats, magnesi i textura)	0,00	312,81	0,00	Si	1	0,000	Nul	1,0000	Global
Total	**ARBRAT 01.02.04.01.02**			**0,00**						

Obra	01	GRANOLLERS
Capítol	02	ÀMBIT B4
Titol 3	04	JARDINERIA I REG
Titol 4	01	Jardineria
Titol 5	03	ARBUSTOS I ENTAPISSANTS

PR61-8ZJL Plantació d'arbust o arbre de petit format en contenidor d'1 a 1.5 l en obres d'enginyeria civil, excavació de clot de plantació de 25x25x25 cm amb mitjans manuals, en un pendent inferior al 35 %, reblert del clot amb terra de l'excavació i primer reg (P - 96) 3.075,000 u

Tipus de Control: Control de recepció

Codi Assaig	Descripció	Resultat	Preu	Import	Únic	Nº Assaigs per Lot	Freqüència Lot	Unitat Freqüència	Relació d'Unitats	Tipus de Càlcul
JRL11201	Anàlisi fitopatològic segons laboratori de sanitat vegetal del DAR	2,00	55,84	111,68		1	2.000,000	U	1,0000	Global

PLA DE CONTROL DE QUALITAT

Tipus de Control: Control d'execució

Codi Assaig	Descripció	Resultat	Preu	Import	Únic	Nº Assaigs per Lot	Freqüència Lot	Unitat Freqüència	Relació d'Unitats	Tipus de Càlcul
JRL12500	Anàlisi de fisiopaties (anàlisis de planta: nitrogen, fósfor, potassi, calci, magnesi, sofre, ferro, zinc, coure, manganés, bor i sodi. Anàlisis de sòl: humitat, nitrats, fòsfor, potassi, calci, magnesi, sodi, PH, conductivitat i matèria orgànica, carbonats, magnesi i textura)	0,00	312,81	0,00	Si	1	0,000	Nul	1,0000	Global
Total	**ARBUSTOS I ENTAPISSANTS 01.02.04.01.03**			**111,68**						

Obra	01	GRANOLLERS
Capítol	02	ÀMBIT B4
Titol 3	04	JARDINERIA I REG
Titol 4	02	Reg
Titol 5	02	ELEMENTS DE REG

FJMZUZ40 Connexió a la xarxa general amb escomesa de 6 m3/h. Inclou els drets de la companyia, el comptador volumètric, el ramal, connexions, permisos i accessoris. Partida alçada a justificar (P - 30) 1,000 u

Tipus de Control: Control d'execució

Codi Assaig	Descripció	Resultat	Preu	Import	Únic	Nº Assaigs per Lot	Freqüència Lot	Unitat Freqüència	Relació d'Unitats	Tipus de Càlcul
JMV18802	Jornada o fracció d'inspecció durant l'execució de les instal·lacions de protecció al foc, segons les exigències del Projecte, documentació tècnica i/o documentació d'avaluació d'idoneïtat tècnica i el CTE, amb la comprovació com a mínim dels següents elements i paràmetres: extintors portàtils, boques d'incendi equipades amb mànegues semirigides o planes, sistemes de detecció i alarma d'incendis, hidrants, sistemes fixes d'extinció i columna seca (verificació del tipus, emplaçament i col·locació); ventiladors dels sistemes d'extracció de fum de les cuines (potencia superior a 20Kw); ventilació dels recorreguts protegits mitjançant sistema de pressió diferencial i sistema de control de fums d'incendi a aparcaments. Incloent el desplaçament, la inspecció i l'emissió del informe corresponent.	1,00	685,98	685,98	Si	1	0,000		1,0000	Global

Tipus de Control: Control d'obra acabada

Codi Assaig	Descripció	Resultat	Preu	Import	Únic	Nº Assaigs per Lot	Freqüència Lot	Unitat Freqüència	Relació d'Unitats	Tipus de Càlcul

PLA DE CONTROL DE QUALITAT

JMV19802	Jornada o fracció de proves finals de la instal·lació de protecció al foc, realització de les proves segons les exigències del Projecte i el CTE, incloent la verificació de com a mínim els següents elements i paràmetres: boques d'incendi equipades amb mànegues semirigides o plantes (manòmetre de pressió); hidrants, columna seca (estanquitat i pressió a la ret.), ventiladors dels sistemes d'extracció de fum de les cuines (potència superior a 20 Kw), ventilació dels recorreguts protegits mitjançant sistema de pressió diferencial i sistema de control de fums d'incendi a aparcaments. Incloent el desplaçament, les comprovacions i l'emissió de la part proporcional del informe final de proves corresponent	1,00	685,98	685,98	Si	1	0,000	1,0000	Global
Total	**ELEMENTS DE REG 01.02.04.02.02**			**1.371,96**					

Obra	01	GRANOLLERS
Capítol	02	ÀMBIT B4
Titol 3	04	JARDINERIA I REG
Titol 4	02	Reg
Titol 5	03	XARXA DE REG

PFB4-DW4J Tub de polietilè de designació PE 40, de 75 mm de diàmetre nominal, de 6 bar de pressió nominal, sèrie SDR 11, UNE-EN 12201-2, connectat a pressió, amb grau de dificultat mig, utilitzant accessoris de plàstic, i col·locat al fons de la rasa (P - 62) 670,000 m

Tipus de Control: Control de recepció

Codi Assaig	Descripció	Resultat	Preu	Import	Únic	Nº Assaigs per Lot	Freqüència Lot	Unitat Freqüència	Relació d'Unitats	Tipus de Càlcul
J0P11103	Determinació de l'índex de fluïdesa de materials termoplàsticos en massa (IFM) i en volum (IFV) segons la norma UNE-EN ISO 1133	1,00	156,21	156,21		1	2.000,000	M	1,0000	Estadístic
J0P12106	Determinació del contingut del negre de carboni en poliolefinas i els seus transformats, segons la norma UNE 53375	1,00	179,30	179,30		1	2.000,000	M	1,0000	Estadístic
JFA1180A	Determinació de les dimensions d'un tub de material termoplàstic, segons la norma ISO 11922-1	1,00	73,98	73,98		1	2.000,000	M	1,0000	Estadístic
JFA12A09	Determinació de la densitat del material pel mètode d'immersió, mètode del picnòmetre líquid i mètode de valoració d'una mostra de tub de material plàstic, segons la norma UNE-EN ISO 1183-1	1,00	139,26	139,26		1	2.000,000	M	1,0000	Estadístic

PLA DE CONTROL DE QUALITAT

JFA1J80K	Determinació de les propietats a tracció d'un tub de material termoplàstic, segons la norma UNE-EN ISO 6259-1	1,00	355,07	355,07		1	2.000,000	M	1,0000	Estadístic

Tipus de Control: Control d'execució

Codi Assaig	Descripció	Resultat	Preu	Import	Únic	Nº Assaigs per Lot	Freqüència Lot	Unitat Freqüència	Relació d'Unitats	Tipus de Càlcul
JFA1JB05	Determinació de la resistència a tracció en unions per fusió a topall de tubs de PEAD	2,00	235,87	471,74	Si	2	0,000		1,0000	Estadístic
Total	**XARXA DE REG 01.02.04.02.03**			**1.375,56**						

RESUM DEL PLA DE CONTROL DE QUALITAT

RESUM DEL PLA DE CONTROL

Planejament

Tram	Camí Ordinal	Descripció	Import Obra	Import PCQ	%
NIVELL 5: Titol 5					
Titol 5	01.01.04.01.01	SÓLS	38.673,83	1.042,03	2,69
Titol 5	01.01.04.01.02	ARBRAT	35.942,68	0,00	0,00
Titol 5	01.01.04.01.03	ARBUSTOS I ENTAPISSANTS	72.751,20	424,49	0,58
Titol 4	**01.01.04.01**	**Jardineria**	**147.367,71**	**1.466,52**	**1,00**
Titol 5	01.01.04.02.01	OBRA CIVIL	20.155,38	0,00	0,00
Titol 5	01.01.04.02.02	ELEMENTS DE REG	11.992,43	0,00	0,00
Titol 5	01.01.04.02.03	XARXA DE REG	54.067,06	0,00	0,00
Titol 4	**01.01.04.02**	**Reg**	**86.214,87**	**0,00**	**0,00**
Titol 5	01.01.05.02.01	Retirada	55,79	0,00	0,00
Titol 5	01.01.05.02.02	Nova senyalització	1.574,64	0,00	0,00
Titol 4	**01.01.05.02**	**Senyalització vertical**	**1.630,43**	**0,00**	**0,00**
Titol 5	01.02.04.01.01	SÓLS	33.349,01	0,00	0,00
Titol 5	01.02.04.01.02	ARBRAT	14.383,90	0,00	0,00
Titol 5	01.02.04.01.03	ARBUSTOS I ENTAPISSANTS	55.335,89	111,68	0,20
Titol 4	**01.02.04.01**	**Jardineria**	**103.068,80**	**111,68**	**0,11**
Titol 5	01.02.04.02.01	OBRA CIVIL	32.385,92	0,00	0,00
Titol 5	01.02.04.02.02	ELEMENTS DE REG	16.154,40	1.371,96	8,49
Titol 5	01.02.04.02.03	XARXA DE REG	74.528,99	1.375,56	1,85
Titol 4	**01.02.04.02**	**Reg**	**123.069,31**	**2.747,52**	**2,23**
Titol 5	01.02.05.02.01	Retirada	125,52	0,00	0,00
Titol 5	01.02.05.02.02	Nova senyalització	0,00	0,00	0,00
Titol 4	**01.02.05.02**	**Senyalització vertical**	**125,52**	**0,00**	**0,00**
			461.476,64	**4.325,72**	**0,94**
NIVELL 4: Titol 4					
Titol 4	01.01.03.01	Enderrocs	32.264,33	0,00	0,00
Titol 4	01.01.03.02	Nova implantació	21.161,38	555,66	2,63
Titol 3	**01.01.03**	**PAVIMENTS**	**53.425,71**	**555,66**	**1,04**
Titol 4	01.01.04.01	Jardineria	147.367,71	1.466,52	1,00
Titol 4	01.01.04.02	Reg	86.214,87	0,00	0,00
Titol 3	**01.01.04**	**JARDINERIA I REG**	**233.582,58**	**1.466,52**	**0,63**
Titol 4	01.01.05.01	Senyalització horitzontal	2.845,50	0,00	0,00
Titol 4	01.01.05.02	Senyalització vertical	1.630,43	0,00	0,00
Titol 3	**01.01.05**	**SEGURETAT VIAL**	**4.475,93**	**0,00**	**0,00**
Titol 4	01.01.06.01	sobreixidors	1.347,56	0,00	0,00
Titol 3	**01.01.06**	**DRENATGE**	**1.347,56**	**0,00**	**0,00**
Titol 4	01.02.03.01	Enderrocs	42.969,25	0,00	0,00
Titol 4	01.02.03.02	Nova implantació	41.333,88	154,52	0,37
Titol 3	**01.02.03**	**PAVIMENTS**	**84.303,13**	**154,52**	**0,18**
Titol 4	01.02.04.01	Jardineria	103.068,80	111,68	0,11
Titol 4	01.02.04.02	Reg	123.069,31	2.747,52	2,23
Titol 3	**01.02.04**	**JARDINERIA I REG**	**226.138,11**	**2.859,20**	**1,26**
Titol 4	01.02.05.01	Senyalització horitzontal	2.098,23	0,00	0,00
Titol 4	01.02.05.02	Senyalització vertical	125,52	0,00	0,00
Titol 3	**01.02.05**	**SEGURETAT VIAL**	**2.223,75**	**0,00**	**0,00**
Titol 4	01.02.06.01	sobreeixidors	673,78	0,00	0,00
Titol 3	**01.02.06**	**DRENATGE**	**673,78**	**0,00**	**0,00**
			606.170,55	**5.035,90**	**0,83**

GRANOLLERS - PROJECTE CONNECTA CONGOST NATURA ÀMBITS B3 I B4

RESUM DEL PLA DE CONTROL

Planejament

Tram	Camí Ordinal	Descripció	Import Obra	Import PCQ	%
NIVELL 3: Titol 3					
Titol 3	01.01.03	PAVIMENTS	53.425,71	555,66	1,04
Titol 3	01.01.04	JARDINERIA I REG	233.582,58	1.466,52	0,63
Titol 3	01.01.05	SEGURETAT VIAL	4.475,93	0,00	0,00
Titol 3	01.01.06	DRENATGE	1.347,56	0,00	0,00
Capítol	**01.01**	**ÀMBIT B3**	**292.831,78**	**2.022,18**	**0,69**
Titol 3	01.02.03	PAVIMENTS	84.303,13	154,52	0,18
Titol 3	01.02.04	JARDINERIA I REG	226.138,11	2.859,20	1,26
Titol 3	01.02.05	SEGURETAT VIAL	2.223,75	0,00	0,00
Titol 3	01.02.06	DRENATGE	673,78	0,00	0,00
Capítol	**01.02**	**ÀMBIT B4**	**313.338,77**	**3.013,72**	**0,96**
			606.170,55	**5.035,90**	**0,83**
NIVELL 2: Capítol					
Capítol	01.01	ÀMBIT B3	292.831,78	2.022,18	0,69
Capítol	01.02	ÀMBIT B4	313.338,77	3.013,72	0,96
Capítol	01.03	VALORACIÓ DE LES MESURES CORRECTORES	6.291,03	0,00	0,00
Obra	**01**	**GRANOLLERS**	**612.461,58**	**5.035,90**	**0,82**
			612.461,58	**5.035,90**	**0,82**
NIVELL 1: Obra					
Obra	01	GRANOLLERS	612.461,58	5.035,90	0,82
Obra	**01**		**612.461,58**	**5.035,90**	**0,82**

Els imports de pressupost mostrats en aquest llistat són indicatius i per tant no vàlids a nivell contractual

Els imports estan expressats en PEC sense IVA

PRESSUPOST DEL PLA DE CONTROL DE QUALITAT

PRESSUPOST

* Data: 21/06/24 Pàg.: 1

Obra	01	Pressupost PCQ
Capítol	01	ÀMBIT B3
Titol 3	03	PAVIMENTS
Titol 4	02	Nova implantació

NUM.	CODI	UA	DESCRIPCIÓ	PREU	AMIDAMENT	IMPORT
1	J2VCT30R	U	Assaigs de càrrega vertical de sòls mitjançant placa estàtica de 300 mm de diàmetre nominal, segons la norma UNE 103808 (P - 4)	240,21	2,000	480,42
2	J060120G	U	Mesura de la consistència pel mètode del con d'Abrams d'una mostra de formigó fresc, segons la norma UNE-EN 12350-2 (P - 1)	18,81	4,000	75,24
3	J911G2CD	U	Determinació a laboratori, mitjançant pèndol de fricció, de la resistència al lliscament/relliscada de paviments polits i no polits, segons la norma UNE ENV 12633, per un número igual o superior a 10 (P - 5)	79,28	0,000	0,00

TOTAL Titol 4 01.01.03.02 555,66

Obra	01	Pressupost PCQ
Capítol	01	ÀMBIT B3
Titol 3	04	JARDINERIA I REG
Titol 4	01	Jardineria
Titol 5	01	SÒLS

NUM.	CODI	UA	DESCRIPCIÓ	PREU	AMIDAMENT	IMPORT
1	JR31S404	U	Anàlisi estàndard de terra vegetal (determinació del rang de textures pel mètode granulomètric per sedimentació discontínua, anàlisi del PH (en H2O 1:2,5), anàlisi del contingut en sodi (ppm) pel mètode de fotometria de flama, anàlisi de la conductivitat elèctrica (prova prèvia de salinitat), anàlisi del carbonat càlcic equivalent i anàlisi del contingut en nutrients (P, K, Mg, Calci, N orgànic i amoniacal) pels mètodes químics 4, 15, 16 (b), 8, segons MOA III) (P - 12)	140,63	1,000	140,63
2	JR3AC201	U	Anàlisi de compostos d'origen mineral per adob de terra vegetal (humitat, duresa, granulometria, densitat aparent, resistència mecànica, tendència al atapeïment, N, P, K assimilable, Ca, Mg, Na, S, C/N, Cu, Zn, Fe, Bo, Co, Mn i Mo), segons normes UNE (P - 13)	450,70	2,000	901,40

TOTAL Titol 5 01.01.04.01.01 1.042,03

Obra	01	Pressupost PCQ
Capítol	01	ÀMBIT B3
Titol 3	04	JARDINERIA I REG
Titol 4	01	Jardineria
Titol 5	02	ARBRAT

NUM.	CODI	UA	DESCRIPCIÓ	PREU	AMIDAMENT	IMPORT
1	JRL11201	U	Anàlisi fitopatològic segons laboratori de sanitat vegetal del DAR (P - 14)	55,84	0,000	0,00
2	JRL12500	U	Anàlisi de fisiopaties (anàlisis de planta: nitrogen, fósfor, potassi, calci, magnesi, sofre, ferro, zinc, coure, manganés, bor i sodi. Anàlisis de sòl: humitat, nitrats, fòsfor, potassi, calci, magnesi, sodi, PH, conductivitat i matèria orgànica, carbonats, magnesi i textura) (P - 15)	312,81	0,000	0,00

PRESSUPOST

* Data: 21/06/24 Pàg.: 2

TOTAL Titol 5 01.01.04.01.02 0,00

Obra	01	Pressupost PCQ
Capítol	01	ÀMBIT B3
Titol 3	04	JARDINERIA I REG
Titol 4	01	Jardineria
Titol 5	03	ARBUSTOS I ENTAPISSANTS

NUM.	CODI	UA	DESCRIPCIÓ	PREU	AMIDAMENT	IMPORT
1	JRL12500	U	Anàlisi de fisiopaties (anàlisis de planta: nitrogen, fósfor, potassi, calci, magnesi, sofre, ferro, zinc, coure, manganés, bor i sodi. Anàlisis de sòl: humitat, nitrats, fòsfor, potassi, calci, magnesi, sodi, PH, conductivitat i matèria orgànica, carbonats, magnesi i textura) (P - 15)	312,81	1,000	312,81
2	JRL11201	U	Anàlisi fitopatològic segons laboratori de sanitat vegetal del DAR (P - 14)	55,84	2,000	111,68

TOTAL Titol 5 01.01.04.01.03 424,49

Obra	01	Pressupost PCQ
Capítol	01	ÀMBIT B3
Titol 3	04	JARDINERIA I REG
Titol 4	02	Reg
Titol 5	03	XARXA DE REG

NUM.	CODI	UA	DESCRIPCIÓ	PREU	AMIDAMENT	IMPORT
1	JFA1180A	U	Determinació de les dimensions d'un tub de material termoplàstic, segons la norma ISO 11922-1 (P - 6)	73,98	0,000	0,00
2	J0P11103	U	Determinació de l'índex de fluïdesa de materials termoplàsticos en massa (IFM) i en volum (IFV) segons la norma UNE-EN ISO 1133 (P - 2)	156,21	0,000	0,00
3	J0P12106	U	Determinació del contingut del negre de carboni en poliolefinas i els seus transformats, segons la norma UNE 53375 (P - 3)	179,30	0,000	0,00
4	JFA12A09	U	Determinació de la densitat del material pel mètode d'immersió, mètode del picnòmetre líquid i mètode de valoració d'una mostra de tub de material plàstic, segons la norma UNE-EN ISO 1183-1 (P - 7)	139,26	0,000	0,00
5	JFA1J80K	U	Determinació de les propietats a tracció d'un tub de material termoplàstic, segons la norma UNE-EN ISO 6259-1 (P - 8)	355,07	0,000	0,00
6	JFA1JB05	U	Determinació de la resistència a tracció en unions per fusió a topall de tubs de PEAD (P - 9)	235,87	0,000	0,00

TOTAL Titol 5 01.01.04.02.03 0,00

Obra	01	Pressupost PCQ
Capítol	02	ÀMBIT B4
Titol 3	03	PAVIMENTS
Titol 4	02	Nova implantació

NUM.	CODI	UA	DESCRIPCIÓ	PREU	AMIDAMENT	IMPORT
1	J911G2CD	U	Determinació a laboratori, mitjançant pèndol de fricció, de la resistència al lliscament/relliscada de paviments polits i no polits, segons la norma UNE ENV 12633, per un número igual o superior a 10 (P - 5)	79,28	1,000	79,28
2	J060120G	U	Mesura de la consistència pel mètode del con d'Abrams d'una mostra de formigó fresc, segons la norma UNE-EN 12350-2 (P - 1)	18,81	4,000	75,24

TOTAL Titol 4 01.02.03.02 154,52

Obra	01	Pressupost PCQ
Capítol	02	ÀMBIT B4
Títol 3	04	JARDINERIA I REG
Títol 4	01	Jardineria
Títol 5	01	SÓLS

NUM.	CODI	UA	DESCRIPCIÓ	PREU	AMIDAMENT	IMPORT
1	JR3AC201	U	Anàlisi de compostos d'origen mineral per adob de terra vegetal (humitat, duresa, granulometria, densitat aparent, resistència mecànica, tendència al atapeïment, N, P, K assimilable, Ca, Mg, Na, S, C/N, Cu, Zn, Fe, Bo, Co, Mn i Mo), segons normes UNE (P - 13)	450,70	0,000	0,00
2	JR31S404	U	Anàlisi estàndard de terra vegetal (determinació del rang de textures pel mètode granulomètric per sedimentació discontínua, anàlisi del PH (en H2O 1:2,5), anàlisi del contingut en sodi (ppm) pel mètode de fotometria de flama, anàlisi de la conductivitat elèctrica (prova prèvia de salinitat), anàlisi del carbonat càlcic equivalent i anàlisi del contingut en nutrients (P, K, Mg, Calci, N orgànic i amoniacal) pels mètodes químics 4, 15, 16 (b), 8, segons MOA III) (P - 12)	140,63	0,000	0,00

TOTAL Titol 5 01.02.04.01.01 0,00

Obra	01	Pressupost PCQ
Capítol	02	ÀMBIT B4
Títol 3	04	JARDINERIA I REG
Títol 4	01	Jardineria
Títol 5	02	ARBRAT

NUM.	CODI	UA	DESCRIPCIÓ	PREU	AMIDAMENT	IMPORT
1	JRL11201	U	Anàlisi fitopatològic segons laboratori de sanitat vegetal del DAR (P - 14)	55,84	0,000	0,00
2	JRL12500	U	Anàlisi de fisiopaties (anàlisis de planta: nitrogen, fósfor, potassi, calci, magnesi, sofre, ferro, zinc, coure, manganés, bor i sodi. Anàlisis de sòl: humitat, nitrats, fòsfor, potassi, calci, magnesi, sodi, PH, conductivitat i matèria orgànica, carbonats, magnesi i textura) (P - 15)	312,81	0,000	0,00

TOTAL Titol 5 01.02.04.01.02 0,00

Obra	01	Pressupost PCQ
Capítol	02	ÀMBIT B4
Títol 3	04	JARDINERIA I REG
Títol 4	01	Jardineria
Títol 5	03	ARBUSTOS I ENTAPISSANTS

NUM.	CODI	UA	DESCRIPCIÓ	PREU	AMIDAMENT	IMPORT
1	JRL11201	U	Anàlisi fitopatològic segons laboratori de sanitat vegetal del DAR (P - 14)	55,84	2,000	111,68
2	JRL12500	U	Anàlisi de fisiopaties (anàlisis de planta: nitrogen, fósfor, potassi, calci, magnesi, sofre, ferro, zinc, coure, manganés, bor i sodi. Anàlisis de sòl: humitat, nitrats, fòsfor, potassi, calci, magnesi, sodi, PH, conductivitat i matèria orgànica, carbonats, magnesi i textura) (P - 15)	312,81	0,000	0,00

TOTAL Titol 5 01.02.04.01.03 111,68

Obra	01	Pressupost PCQ
Capítol	02	ÀMBIT B4
Títol 3	04	JARDINERIA I REG
Títol 4	02	Reg
Títol 5	02	ELEMENTS DE REG

NUM.	CODI	UA	DESCRIPCIÓ	PREU	AMIDAMENT	IMPORT
1	JMV19802	U	Jornada o fracció de proves finals de la instal·lació de protecció al foc, realització de les proves segons les exigències del Projecte i el CTE, incloent la verificació de com a mínim els següents elements i paràmetres: boques d'incendi equipades amb mànegues semirigides o plantes (manòmetre de pressió); hidrants, columna seca (estanquitat i pressió a la ret.), ventiladors dels sistemes d'extracció de fum de les cuines (potència superior a 20 Kw), ventilació dels recorreguts protegits mitjançant sistema de pressió diferencial i sistema de control de fums d'incendi a aparcaments. Incloent el desplaçament, les comprovacions i l'emissió de la part proporcional del informe final de proves corresponent (P - 11)	685,98	1,000	685,98
2	JMV18802	U	Jornada o fracció d'inspecció durant l'execució de les instal·lacions de protecció al foc, segons les exigències del Projecte, documentació tècnica i/o documentació d'avaluació d'idoneïtat tècnica i el CTE, amb la comprovació com a mínim dels següents elements i paràmetres: extintors portàtils, boques d'incendi equipades amb mànegues semirigides o planes, sistemes de detecció i alarma d'incendis, hidrants, sistemes fixes d'extinció i columna seca (verificació del tipus, emplaçament i col·locació); ventiladors dels sistemes d'extracció de fum de les cuines (potencia superior a 20Kw); ventilació dels recorreguts protegits mitjançant sistema de pressió diferencial i sistema de control de fums d'incendi a aparcaments. Incloent el desplaçament, la inspecció i l'emissió del informe corresponent. (P - 10)	685,98	1,000	685,98

TOTAL Titol 5 01.02.04.02.02 1.371,96

Obra	01	Pressupost PCQ
Capítol	02	ÀMBIT B4
Títol 3	04	JARDINERIA I REG
Títol 4	02	Reg
Títol 5	03	XARXA DE REG

NUM.	CODI	UA	DESCRIPCIÓ	PREU	AMIDAMENT	IMPORT
1	J0P11103	U	Determinació de l'índex de fluïdesa de materials termoplàsticos en massa (IFM) i en volum (IFV) segons la norma UNE-EN ISO 1133 (P - 2)	156,21	1,000	156,21
2	J0P12106	U	Determinació del contingut del negre de carboni en poliolefinas i els seus transformats, segons la norma UNE 53375 (P - 3)	179,30	1,000	179,30
3	JFA1180A	U	Determinació de les dimensions d'un tub de material termoplàstic, segons la norma ISO 11922-1 (P - 6)	73,98	1,000	73,98
4	JFA12A09	U	Determinació de la densitat del material pel mètode d'immersió, mètode del picnòmetre líquid i mètode de valoració d'una mostra de tub de material plàstic, segons la norma UNE-EN ISO 1183-1 (P - 7)	139,26	1,000	139,26
5	JFA1J80K	U	Determinació de les propietats a tracció d'un tub de material termoplàstic, segons la norma UNE-EN ISO 6259-1 (P - 8)	355,07	1,000	355,07
6	JFA1JB05	U	Determinació de la resistència a tracció en unions per fusió a topall de tubs de PEAD (P - 9)	235,87	2,000	471,74

TOTAL Titol 5 01.02.04.02.03 1.375,56

RESUM DE PRESSUPOST

RESUM DE PRESSUPOST

Data: 21/06/24 Pàg.: 1

NIVELL 5: Titol 5			Import
Titol 5	01.01.04.01.01	SÓLS	1.042,03
Titol 5	01.01.04.01.02	ARBRAT	0,00
Titol 5	01.01.04.01.03	ARBUSTOS I ENTAPISSANTS	424,49
Titol 4	01.01.04.01	Jardineria	1.466,52
Titol 5	01.01.04.02.01	OBRA CIVIL	0,00
Titol 5	01.01.04.02.02	ELEMENTS DE REG	0,00
Titol 5	01.01.04.02.03	XARXA DE REG	0,00
Titol 4	01.01.04.02	Reg	0,00
Titol 5	01.01.05.02.01	Retirada	0,00
Titol 5	01.01.05.02.02	Nova senyalització	0,00
Titol 4	01.01.05.02	Senyalització vertical	0,00
Titol 5	01.02.04.01.01	SÓLS	0,00
Titol 5	01.02.04.01.02	ARBRAT	0,00
Titol 5	01.02.04.01.03	ARBUSTOS I ENTAPISSANTS	111,68
Titol 4	01.02.04.01	Jardineria	111,68
Titol 5	01.02.04.02.01	OBRA CIVIL	0,00
Titol 5	01.02.04.02.02	ELEMENTS DE REG	1.371,96
Titol 5	01.02.04.02.03	XARXA DE REG	1.375,56
Titol 4	01.02.04.02	Reg	2.747,52
Titol 5	01.02.05.02.01	Retirada	0,00
Titol 5	01.02.05.02.02	Nova senyalització	0,00
Titol 4	01.02.05.02	Senyalització vertical	0,00
			4.325,72

NIVELL 4: Titol 4			Import
Titol 4	01.01.03.01	Enderrocs	0,00
Titol 4	01.01.03.02	Nova implantació	555,66
Titol 3	01.01.03	PAVIMENTS	555,66
Titol 4	01.01.04.01	Jardineria	1.466,52
Titol 4	01.01.04.02	Reg	0,00
Titol 3	01.01.04	JARDINERIA I REG	1.466,52
Titol 4	01.01.05.01	Senyalització horitzontal	0,00
Titol 4	01.01.05.02	Senyalització vertical	0,00
Titol 3	01.01.05	SEGURETAT VIAL	0,00
Titol 4	01.01.06.01	sobreixidors	0,00
Titol 3	01.01.06	DRENATGE	0,00
Titol 4	01.02.03.01	Enderrocs	0,00
Titol 4	01.02.03.02	Nova implantació	154,52

RESUM DE PRESSUPOST

Data: 21/06/24 Pàg.: 2

Titol 3	01.02.03	PAVIMENTS	154,52
Titol 4	01.02.04.01	Jardineria	111,68
Titol 4	01.02.04.02	Reg	2.747,52
Titol 3	01.02.04	JARDINERIA I REG	2.859,20
Titol 4	01.02.05.01	Senyalització horitzontal	0,00
Titol 4	01.02.05.02	Senyalització vertical	0,00
Titol 3	01.02.05	SEGURETAT VIAL	0,00
Titol 4	01.02.06.01	sobreeixidors	0,00
Titol 3	01.02.06	DRENATGE	0,00
			5.035,90

NIVELL 3: Titol 3			Import
Titol 3	01.01.03	PAVIMENTS	555,66
Titol 3	01.01.04	JARDINERIA I REG	1.466,52
Titol 3	01.01.05	SEGURETAT VIAL	0,00
Titol 3	01.01.06	DRENATGE	0,00
Capítol	01.01	ÀMBIT B3	2.022,18
Titol 3	01.02.03	PAVIMENTS	154,52
Titol 3	01.02.04	JARDINERIA I REG	2.859,20
Titol 3	01.02.05	SEGURETAT VIAL	0,00
Titol 3	01.02.06	DRENATGE	0,00
Capítol	01.02	ÀMBIT B4	3.013,72
			5.035,90

NIVELL 2: Capítol			Import
Capítol	01.01	ÀMBIT B3	2.022,18
Capítol	01.02	ÀMBIT B4	3.013,72
Capítol	01.03	VALORACIÓ DE LES MESURES CORRECTORES	0,00
Obra	01	Pressupost PCQ	5.035,90
			5.035,90

NIVELL 1: Obra			Import
Obra	01	Pressupost PCQ	5.035,90
			5.035,90

PRESSUPOST D'EXECUCIÓ PER CONTRACTE

PRESSUPOST D'EXECUCIÓ MATERIAL.....	5.035,90

TOTAL PRESSUPOST PER CONTRACTE 5.035,90

Aquest pressupost d'execució per contracte puja a

cinc mil trenta-cinc euros amb noranta cèntims

MEMÒRIA

1. OBJECTE DE L'ESTUDI DE SEGURETAT I SALUT

1.1. Identificació de les obres

Dins del marc de les accions del projecte CONNECTA CONGOST NATURA 2025 (CoCoNat25) per la millora de la Infraestructura verda urbana l'Ajuntament de Granollers encarrega a la redacció del projecte de renaturalització de dos àmbits urbans:

ACCIONS B3 I B4 - IMPLANTACIÓ DE DOS SECTORS NATURALITZATS ALS BARRIS DE PRIMER DE MAIG I INSTITUTS I NATURALITZACIÓ D'UN CONNECTOR URBÀ ALS CARRERS LES TRES TORRES I EMILI BOTEY.

L'objecte del projecte és la renaturalització de zones de vorera i calçada en els àmbits dels barris de Primer de Maig i carrers les Tres Torres i Emili Botey mitjançant la conversió de trams actualment pavimentats amb parterres, implantació de sistemes de drenatge sostenible i plantació d'arbres i arbustos. Es tracta d'àmbits urbans consolidats, amb trànsit rodat, voreres, arbrat d'alineació i serveis existents.

Les obres abasten varis trams dels carrers, interessats. Es tracta de carrers consolidats, amb trànsit rodat, voreres, arbrat d'alineació en alguns dels trams i serveis existents.

1.2. Objecte

El present E.S.S. té com a objectiu establir les bases tècniques, per fixar els paràmetres de la prevenció de riscos professionals durant la realització dels treballs d'execució de les obres del Projecte objecte d'aquest estudi, així com complir amb les obligacions que es desprenen de la Llei 31 / 1995 i del RD 1627 / 1997, amb la finalitat de facilitar el control i el seguiment dels compromisos adquirits al respecte per part del/s Contractista/es.
En el present Estudi de Seguretat i Salut s'ha dut a terme un estudi aprofundit dels riscos inherents a l'execució de l'obra i de les mesures preventives i cautelars consegüents per garantir la seguretat de les persones en l'execució de les obres en compliment del que determina la Llei 3/2007 del 4 de juliol de l'obra pública en el seu article 18.3.h).
D'aquesta manera, s'integra en el Projecte Executiu/Constructiu, les premisses bàsiques per a les quals el/s Contractista/es constructor/s pugui/n preveure i planificar, els recursos tècnics i humans necessaris per a l'acompliment de les obligacions preventives en aquest centre de treball, de conformitat al seu Pla d'Acció Preventiva propi d'empresa, la seva organització funcional i els mitjans a utilitzar, havent de quedar tot allò recollit al Pla de Seguretat i Salut, que haurà/n de presentar-se al Coordinador de Seguretat i Salut en fase d'Execució, amb antelació a l'inici de les obres, per a la seva aprovació i l'inici dels tràmits de Declaració d'Obertura davant l'Autoritat Laboral.
En cas de què sigui necessari implementar mesures de seguretat no previstes en el present Estudi, a petició expressa del coordinador de seguretat i salut en fase d'execució de l'obra, el contractista elaborarà el corresponent annex al Pla de Seguretat i Salut de l'obra que desenvoluparà i determinarà les mesures de seguretat a dur a terme amb la memòria, plec de condicions, amidaments, preus i pressupost que li siguin d'aplicació si n'és el cas.

2. PROMOTOR - PROPIETARI

Promotor	:	AJUNTAMENT DE GRANOLLERS
CIF	:	P0809500B
Adreça	:	Plaça de la porxada 6
Població	:	08401 Granollers, Barcelona
Promotor	:	AJUNTAMENT DE GRANOLLERS
CIF	:	P0809500B

3. AUTOR/S DE L'ESTUDI DE SEGURETAT I SALUT

Redactor E.S.S.	:	Maria Blanco Bargalló
Titulació/ns	:	Enginyer de Camins, Canals i Ports
Col·legiat núm.	:	15822
Despatx professional:		SBS Simón i Blanco
Població	:	08005 Barcelona
Redactor E.S.S.	:	Lola Simón Plaza
Titulació/ns	:	Enginyer de Camins, Canals i Ports
Col·legiat núm.	:	16742
Despatx professional:		SBS Simón i Blanco
Població	:	08005 Barcelona

4. DADES DEL PROJECTE

4.1. Autor/s del projecte

Autor del projecte	:	Maria Blanco Bargalló
Titulació/ns	:	Enginyer de Camins, Canals i Ports
Col·legiat núm.	:	15822
Despatx professional:		SBS Simón i Blanco
Població	:	08005 Barcelona
Autor del projecte	:	Lola Simón Plaza
Titulació/ns	:	Enginyer de Camins, Canals i Ports
Col·legiat núm.	:	16742
Despatx professional	:	SBS Simón i Blanco
Autor del projecte	:	Pau Codolà
Titulació/ns	:	Enginyer de Camins, Canals i Ports
Col·legiat núm.	:	32659
Despatx professional:		SBS Simón i Blanco

4.2. Coordinador de Seguretat durant l'elaboració del projecte

Coordinador de S & S designat pel promotor	:	Lola Simón Plaza
Titulació/ns	:	Enginyer de Camins, Canals i Ports
Col·legiat núm.	:	16742
Despatx professional:		SBS Simón i Blanco
Població	:	08005 Barcelona

4.3. Tipologia de l'obra

L'objecte del projecte és la renaturalització de zones de vorera i calçada en els àmbits dels barris de Primer de Maig i carrers les Tres Torres i Emili Botey mitjançant la conversió de trams pavimentats amb parterres encoixinats, amb plantació d'arbustives i plantació d'arbres. Es tracta d'àmbits urbans consolidats, amb trànsit rodat, voreres, arbrat d'alineació i serveis existents.

Les obres abasten varis trams dels carrers, interessats. Es tracta de carrers consolidats, amb trànsit rodat, voreres, arbrat d'alineació en alguns dels trams i serveis existents

4.4. Situació

ÀMBIT B3 Emplaçament : Barri del Primer de Maig
Carrer, plaça : C/Pius XII, C/Anníbal, C/Isabel de Villena, C/Navarra, Plaça de les Hortes
Codi Postal : 08401
Població : Granollers

ÀMBIT B4 Emplaçament : Carrer de les Tres Torres
Carrer, plaça : C/ de les Tres Torres, C/Emili Botey
Codi Postal : 08401
Població : Granollers

4.5. Comunicacions

Carretera : C-33; AP-7
Línia Autobús : B3: L1; A5; 330; 416 B4: L1; L21; L6

4.6. Subministrament i Serveis

Aigua	AGBAR
Enllumenat	Ajuntament de Granollers
Clavegueram	Ajuntament de Granollers
Electricitat	ENDESA
Gas Natural :	Gas Natural – NEDGIA
Telecomunicacions	Telefònica
	Vodafone Ono

4.7. Localització de serveis assistencials, salvament i seguretat i mitjans d'evacuació

Servei de Atenció Primària Vallès Oriental
Direcció: Carrer del Museu, 19
Codi Postal: 08401 Granollers, Barcelona
Telèfon: 938600510

Centre de Atenció Primària Sant Miquel
Direcció: Carrer de Francesc Macià i Llussà, 154
Codi Postal: 08401 Granollers, Barcelona
Telèfon: 938791625

Hospital General de Granollers
Direcció: Carrer de Francesc Ribas, s/n
Codi Postal: 08402 Granollers, Barcelona
Telèfon: 938425000

Parc de bombers de Granollers
Direcció: 115, Av. de Sant Julià, 113
Codi Postal: 08403 Granollers, Barcelona
Telèfon: 938490016

Comissaria de Mossos d'Esquadra - Granollers
Direcció: Carrer de l'Olivar, 6,
Codi Postal: 08402 Granollers, Barcelona
Telèfon: 938608500

4.8. Pressupost de Seguretat i salut

El Pressupost de Seguretat i salut és de 8.686,23 €. (vuit mil sis-cents vuitanta-sis amb vint-i-tres cèntims).

4.9. Termini d'execució

El termini estimat de duració dels treballs d'execució de l'obra és de 5 mesos.

4.10. Mà d'obra prevista

L'estimació de mà d'obra en punta d'execució és de 14 persones.

4.11. Oficis que intervenen en el desenvolupament de l'obra

Ajudant electricista
Ajudant muntador
Ajudant jardiner
Oficial 1a
Oficial 1a paleta
Oficial 1a electricista
Oficial 1a lampista
Oficial 1a muntador
Oficial 1a d'obra pública
Ajudant electricista
Ajudant lampista
Ajudant muntador
Manobre
Manobre especialista
Peó jardiner
Manobre
Manobre especialista
Oficial 1a
Oficial 1a electricista
Oficial 1a jardiner
Oficial 1a muntador
Oficial 1a d'obra pública
Oficial 1a paleta
Oficial 2a jardiner

4.12. Tipologia dels materials a utilitzar a l'obra

ABRAÇADORA PER A ASPRATGES
ACCESSORI PER A TUB DE POLIETILÈ
ACCESSORIS GENÈRICS PER A TUBS DE POLIETILÈ
ADDITIU
ADDITIUS I ADDICIONS PER A FORMIGONS, MORTERS I BEURADES
AGAPANTHUS
AIGUA
ARBRES PLANIFOLIS (ACACIA A CATALPA)
ARBRES PLANIFOLIS (FAGUS A LIRIODENDRUM)
ARBRES PLANIFOLIS (MACLURA A PYRUS)
ARBRES PLANIFOLIS (QUERCUS A ZELKOVA)
ARBUSTS I PLANTES DE PETIT PORT (ABELIA A ASPLENIUM)
ARBUSTS I PLANTES DE PETIT PORT (ERYNGIUM A INDIGOFERA)
ARBUSTS I PLANTES DE PETIT PORT (MATHIOLA A PENSTEMON)
ARBUSTS I PLANTES DE PETIT PORT (PENTAS A RHODANTHEMUM)
ARBUSTS I PLANTES DE PETIT PORT (RIBES A SYRINGA)
ARBUSTS I PLANTES DE PETIT PORT (SYZGIUM A ZOYSIA)
ARBUTUS
BASTIMENT I TAPA DE FOSA DÚCTIL PER A REGISTRE
BOQUES DE REG
CABLE DE COURE DE 0,6/1 KV
CALÇ
CALÇS
CIMENT
CIMENTS
COLORANT
COMPTADORS D'AIGUA I ELEMENTS PER A CENTRALITZACIÓ DE LECTURES
DEPOSICIÓ CONTROLADA DE RESIDUS
DISPOSICIÓ DE RESIDUS
ELECTROVÀLVULES
ELEMENTS AUXILIARS PER A SENYALITZACIÓ VERTICAL
ELEMENTS ESPECIALS PER A INSTAL·LACIONS DE REG
ESCORÇA DE PI
FATSIA
FILTRES
FILTRES PER A INSTAL·LACIONS DE REG
FORMIGÓ D'ÚS NO ESTRUCTURAL
FORMIGÓ ESTRUCTURAL EN MASSA AMB CIMENT GRIS I GRANULAT NATURAL (CE)
FORMIGONS D'ÚS NO ESTRUCTURAL
FORMIGONS ESTRUCTURALS (CE)
FORMIGONS ESTRUCTURALS EN MASSA
FORMIGONS SENSE ADDITIUS
GAURA
GLEDITSIA
GRAVA DE PEDRERA
GRAVES
HEDERA
HEMEROCALLIS
JACARANDA
KOELREUTERIA
LLIGANTS HIDROCARBONATS
MANÒMETRES
MAÓ CALAT
MAONS CERÀMICS
MATERIAL PER A REG PER DEGOTEIG
MATERIALS AUXILIARS PER A COMPTADORS
MATERIALS AUXILIARS PER A PERICONS DE CANALITZACIONS
MATERIALS PER A MARQUES VIALS HORITZONTALS
MELIA
MESCLA BITUMINOSA CONTÍNUA EN CALENT TIPUS AC
MESCLES BITUMINOSES CONTÍNUES EN CALENT
MICROESFERES DE VIDRE PER A SENYALITZACIÓ
MORTER AMB ADDITIUS
MORTER PER A RAM DE PALETA
MORTER SENSE ADDITIUS
MORTERS AMB ADDITIUS
NEUTRES
PANOT PER A VORERA
PANOTS
PART PROPORCIONAL D'ELEMENTS DE MUNTATGE PER A TUBS DE POLIETILÈ
PARTHENOCISSUS
PARTS PROPORCIONALS D'ELEMENTS DE MUNTATGE PER A TUBS DE POLIETILÈ
PEÇA DE FORMIGÓ PER A ESCOCELL
PEÇA RECTA DE FORMIGÓ PER A VORADES
PINTURA PER A MARQUES VIALS
PINTURES PER A MARQUES VIALS HORITZONTALS
PISTACIA
PLANXES I PERFILS D'ACER
PROGRAMADORS
PURGADORS
REGULADORS
SALVIA
SENSORS
SENYALS DE PERILL, PRECEPTIUS I DE REGULACIÓ
SENYALS D'INFORMACIÓ I DE DIRECCIÓ
SORRA
SORRES
STIPA
TERRA VEGETAL
TERRES I SUBSTRATS PER A JARDINERIA
TILIA
TIPUANA
TOT-U
TUB DE POLIETILÈ DE DENSITAT BAIXA
TUBS FLEXIBLES I CORBABLES NO METÀL·LICS
TUTOR PER A ARBRE
VÀLVULES DE BOLA SINTÈTIQUES, MANUALS, PER A ENCOLAR O ROSCAR
WESTRINGIA

4.13. Maquinària prevista per a executar l'obra

Compressor amb dos martells pneumàtics
Retroexcavadora amb martell trencador
Fresadora per a paviment amb càrrega automàtica
Retroexcavadora amb martell trencador
Pala carregadora sobre pneumàtics de 15 a 20 t
Retroexcavadora sobre pneumàtics de 8 a 10 t
Corró vibratori autopropulsat, de 12 a 14 t
Safata vibrant amb placa de 60 cm
Mini carregadora sobre pneumàtics amb accessori anivellador
Motoanivelladora petita
Pala excavadora giratòria sobre pneumàtics de 15 a 20 t
Retroexcavadora sobre pneumàtics de 8 a 10 t
Camió cistella de 10 m d'alçària com a màxim
Camió amb contenidor d'1 m3
Furgó amb caixa per a una càrrega màxima de 3.500 kp amb plataforma elevadora incorporada
Camió cisterna de 8 m3
Camió grua de 3 t

Camió per a transport de 12 t
Camió per a transport de 7 t
Formigonera de 165 l
Escombradora autopropulsada
Corró vibratori per a formigons i betums autopropulsat pneumàtic
Estenedora per a paviments de mescla bituminosa
Formigonera de 165 l
Màquina talla junts amb disc de diamant per a paviment
Màquina per a pintar bandes de vial, autopropulsada
Màquina per a pintar bandes de vial, d'accionament manual
Martell trencador manual
Màquina taladradora amb broca de diamant refrigerada amb aigua per a forats de 5 a 20 cm com a màxim
Regle vibratori
Grup electrogen d' 1 a 5 KVA

5. INSTAL·LACIONS PROVISIONALS

5.1. Instal·lació elèctrica provisional d'obra

És faran els tràmits adients, per tal que la companyia subministradora d'electricitat o una acreditada faci la connexió des de la línia subministradora fins els quadres on s'ha d'instal·lar la caixa general de protecció i els comptadors, des dels quals els Contractistes procediran a muntar la resta de la instal·lació elèctrica de subministrament provisional a l'obra, conforme al Reglament Electrotècnic de Baixa Tensió, segons el projecte d'un instal·lador autoritzat.

Es realitzarà una distribució sectoritzada, que garanteixi l'adient subministrament a tots els talls i punts de consum de l'obra, amb conductor tipus V -750 de coure de seccions adequades canalitzades en tub de PVC, rígid blindat o flexible segons el seu recorregut, però sempre amb l'apantallament suficient per a resistir al pas de vehicles i trànsit normal d'una obra.

La instal·lació elèctrica tindrà una xarxa de protecció de terra mitjançant cable de coure nu que estarà connectat a una javelina, plaques de connexió al terra, segons càlcul del projectista i comprovació de l'instal·lador.

Les mesures generals de seguretat en la instal·lació elèctrica són les següents:

- ***Connexió de servei***
  - Es realitzarà d'acord amb la companyia de subministrament.
  - La seva secció vindrà determinada per la potència instal·lada.
  - Existirà un mòdul de protecció (fusibles i limitadors de potència).
  - Estarà situada sempre fora de l'abast de la maquinària d'elevació i les zones sense pas de vehicles.

- ***Quadre General***
  - Disposarà de protecció vers als contactes indirectes mitjançant diferencial de sensibilitat mínima de 300 mA. Per a enllumenat i eines elèctriques de doble aïllament la seva sensibilitat caldrà que sigui de 30 mA.
  - Disposarà de protecció vers als contactes directes per tal que no hi existeixin parts en tensió al descobert (embornals, cargols de connexió, terminals automàtics, etc.).
  - Disposarà d'interruptors de tall magnetotèrmics per a cadascú dels circuits independents. Els dels aparells d'elevació hauran de ser de tall omnipolar (tallaran tots els conductors, inclòs el neutre).
  - Anirà connectat a terra (resistència màxima 78 W). A l'inici de l'obra es realitzarà una connexió al terra provisional que haurà d'estar connectada a l'anell de terres, tot seguit després de realitzats els fonaments.
  - Estarà protegida de la intempèrie.
  - És recomanable l'ús de clau especial per a la seva obertura.
  - Se senyalitzarà amb senyal normalitzada d'advertència de risc elèctric (R.D. 485/97).

- ***Conductors***
  - Disposaran d'un aïllament de 1000 v de tensió nominal, que es pot reconèixer per la seva impressió sobre el mateix aïllament.
  - Els conductors aniran soterrats, o grapats als paraments verticals o sostres allunyats de les zones de pas de vehicles i / o persones.
  - Les empiuladures hauran de ser realitzades mitjançant „jocs" d'endolls, mai amb regletes de connexió, retorciments i embetats.

- ***Quadres secundaris***
  - Seguiran les mateixes especificacions establertes pel quadre general i hauran de ser de doble aïllament.
  - Cap punt de consum pot estar a més de 25 m d'un d'aquests quadres.
  - Encara que la seva composició variarà segons les necessitats, l'aparellatge més convencional dels equips secundaris per planta és el següent:

· 1	Magnetotèrmic general de 4P	:	30 A.
· 1	Diferencial de 30 A	:	30 mA.
· 1	Magnetotèrmic 3P	:	20 mA.
· 4	Magnetotèrmics 2P	:	16 A.
· 1	Connexió de corrent 3P + T	:	25 A.
· 1	Connexió de corrent 2P + T	:	16 A.
· 2	Connexió de corrent 2P	:	16 A.
· 1	Transformador de seguretat	:	(220 v./ 24 v.).
· 1	Connexió de corrent 2P	:	16 A.

- ***Connexions de corrent***
  - Aniran proveïdes d'embornals de connexió al terra, excepció feta per a la connexió d'equips de doble aïllament.
  - S'empararan mitjançant un magnetotèrmic que faciliti la seva desconnexió.
  - Es faran servir els següents colors:

· Connexió de 24 v	:	Violeta.
· Connexió de 220 v	:	Blau.
· Connexió de 380 v	:	Vermell

  - No s'empraran connexions tipus „lladre".

- ***Maquinària elèctrica***
  - Disposarà de connexió a terra.
  - Els aparells d'elevació aniran proveïts d'interruptor de tall omnipolar.
  - Es connectaran a terra el guiament dels elevadors i els carrils de grua o d'altres aparells d'elevació fixos.
  - L'establiment de connexió a les bases de corrent, es farà sempre amb clavilla normalitzada.

- ***Enllumenat provisional***
  - El circuit disposarà de protecció diferencial d'alta sensibilitat, de 30 mA.
  - Els portalàmpades haurà de ser de tipus aïllant.
  - Es connectarà la fase al punt central del portalàmpades i el neutre al lateral més pròxim a la virolla.
  - Els punts de llum a les zones de pas s'instal·laran als sostres per tal de garantir-ne la inaccessibilitat a les persones.
  -

- ***Enllumenat portàtil***
  - La tensió de subministrament no ultrapassarà els 24 v o alternativament disposarà de doble aïllament, Classe II de protecció intrínseca en previsió de contactes indirectes.
  - Disposarà de mànec aïllant, carcassa de protecció de la bombeta amb capacitat anticops i suport de sustentació.

5.2. Instal·lació d'aigua provisional d'obra

Per part del Contractista Principal, es realitzaran les gestions adients davant de la companyia subministradora d'aigua, perquè instal·lin una derivació des de la canonada general al punt on s'ha de col·locar el corresponent comptador i puguin continuar la resta de la canalització provisional per l'interior de l'obra.

La distribució interior d'obra podrà realitzar-se amb canonada de PVC flexible amb els ronsals de distribució i amb canya galvanitzada o coure, dimensionat segons el Codi Tècnic de l'Edificació relatives a fontaneria en els punts de consum, tot allò garantit en una total estanquitat i aïllament dialèctric en les zones necessàries.

5.3. Instal·lació de sanejament

Des del començament de l'obra, es connectaran a la xarxa de clavegueram públic, les instal·lacions provisionals d'obra que produeixin abocaments d'aigües brutes.

Si es produís algun retard en l'obtenció del permís municipal de connexió, s'haurà de realitzar, a càrrec del contractista, una fossa sèptica o pou negre tractat amb bactericides.

5.4. Altres instal·lacions. Prevenció i protecció contra incendis

Per als treballs que comportin la introducció de flama o d'equip productor d'espurnes a zones amb risc d'incendi o d'explosió, caldrà tenir un permís de forma explícita, fet per una persona responsable, on al costat de les dates inicial i final, la naturalesa i la localització del treball, i l'equip a usar, s'indicaran les precaucions a adoptar respecte als combustibles presents (sòlids, líquids, gasos, vapors, pols), neteja prèvia de la zona i els mitjans addicionals d'extinció, vigilància i ventilació adequats.

Les precaucions generals per la prevenció i la protecció contra incendis seran les següents

- La instal·lació elèctrica haurà d'estar d'acord amb allò establert a la Instrucció M.I.B.T. 026 del vigent Reglament Electrotècnic de Baixa Tensió per a locals amb risc d'incendis o explosions.
- Es limitarà la presència de productes inflamables en els llocs de treball a les quantitats estrictament necessàries perquè el procés productiu no s'aturi. La resta es guardarà en locals diferents al de treball, i en el cas que això no fos possible es farà en recintes aïllats i condicionats. En tot cas, els locals i els recintes aïllats compliran allò especificat a la Norma Tècnica „MIE-APQ-001 Almacenamiento de líquidos inflamables y combustibles" del Reglament sobre Emmagatzematge de Productes Químics.
- S'instal·laran recipients contenidors hermètics i incombustibles en què s'hauran de dipositar els residus inflamables, retalls, etc.
- Es col·locaran vàlvules antiretorn de flama al bufador o a les mànegues de l'equip de soldadura oxiacetilènica.
- L'emmagatzematge i ús de gasos liquats compliran amb tot allò establert a la instrucció MIE-AP7 del vigent Reglament d'Aparells a pressió en la norma 9, apartats 3 i 4 en allò referent a l'emmagatzematge, la utilització, l'inici del servei i les condicions particulars de gasos inflamables.
- Els camins d'evacuació estaran lliures d'obstacles. Existirà una senyalització indicant els llocs de prohibició de fumar, situació d'extintors, camins d'evacuació, etc.
- Han de separar-se clarament els materials combustibles els uns dels altres, i tots ells han d'evitar qualsevol tipus de contacte amb equips i canalitzacions elèctriques.
- La maquinària, tant fixa com mòbil, accionada per energia elèctrica, ha de tenir les connexions de corrent ben realitzades, i en els emplaçaments fixos, se l'haurà de proveir d'aïllament al terra. Tots els devessalls, ensegellats i deixalles que es produeixin pel treball han de ser retirats amb regularitat, deixant nets diàriament els voltants de les màquines.
- Les operacions de transvasament de combustible han d'efectuar-se amb bona ventilació, fora de la influencia d'espurnes i fonts d'ignició. Han de preveure's també les conseqüències de possibles vessaments durant l'operació, pel que caldrà tenir a mà, terra o sorra.
- La prohibició de fumar o encendre qualsevol tipus de flama ha de formar part de la conducta a seguir en aquests treballs.
- Quan es transvasin líquids combustibles o s'omplin dipòsits hauran de parar-se els motors accionats amb el combustible que s'està transvasant.
- Quan es fan regates o forats per permetre el pas de canalitzacions, han d'obturar-se ràpidament per evitar el pas de fum o flama d'un recinte de l'edifici a un altre, evitant-se així la propagació de l'incendi. Si aquests forats s'han practicat en parets tallafocs o en sostres, la mencionada obturació haurà de realitzar-se de forma immediata i amb productes que assegurin l'estanquitat contra fum, calor i flames.
- En les situacions descrites anteriorment (magatzems, maquinària fixa o mòbil, transvasament de combustible, muntatge d'instal·lacions energètiques) i en aquelles, altres en què es manipuli una font d'ignició, cal col·locar extintors, la càrrega i capacitat dels quals estigui en consonància amb la naturalesa del material combustible i amb el seu volum, així com sorra i terra a on es maneguin líquids inflamables, amb l'eina pròpia per estendre-la. En el cas de grans quantitats d'aplecs, emmagatzemant o concentració d'embalatges o devessalls, han de completar-se els mitjans de protecció amb mànegues de rec que proporcionin aigua abundant.

- ***Emplaçament i distribució dels extintors a l'obra***

Els principis bàsics per l'emplaçament dels extintors, són:

- Els extintors manuals es col·locaran, senyalitzats, sobre suports fixats a paraments verticals o pilars, de forma que la part superior de l'extintor quedi com a màxim a 1,70 m del sòl.
- En àrees amb possibilitats de focs „A", la distància a recórrer horitzontalment, des de qualsevol punt de l'àrea protegida fins a aconseguir l'extintor adequat més pròxim, no excedirà de 25 m.
- En àrees amb possibilitats de focs „B", la distància a recórrer horitzontalment, des de qualsevol punt de l'àrea protegida fins a aconseguir l'extintor adequat més pròxim, no excedirà de 15 m.
- Els extintors mòbils hauran de col·locar-se en aquells punts on s'estimi que existeix una major probabilitat d'originar-se un incendi, a ser possible, pròxims a les sortides i sempre en llocs de fàcil visibilitat i accés. En locals grans o quan existeixin obstacles que dificultin la seva localització, s'assenyalarà convenientment la seva ubicació.

6. SERVEIS DE SALUBRITAT I CONFORT DEL PERSONAL

Les instal·lacions provisionals d'obra s'adaptaran a les característiques especificades als articles 15 i ss del R.D. 1627/97, de 24 d'octubre, relatiu a les DISPOSICIONS MÍNIMES DE SEGURETAT I SALUT A LES OBRES DE CONSTRUCCIÓ.
Per al servei de neteja d'aquestes instal·lacions higièniques, es responsabilitzarà a una persona o un equip, els quals podran alternar aquest treball amb altres propis de l'obra.
En situació de risc sanitari caldrà preveure un increment de la desinfecció i neteja del espais destinats a quest serveis (1 neteja/desinfecció diària), d'acord amb les instruccions de les autoritats sanitàries.
Per l'execució d'aquesta obra, es disposarà de les instal·lacions del personal que es defineixen i detallen tot seguit:

6.1. Serveis higiènics

a. Lavabos

Com a mínim un per a cada 10 persones.
En situació de risc sanitari Covid-19 cal que estiguin dotats d'ampolles amb hidrogel desinfectant amb dosificadors automàtics, i tovalloles de paper, i un cubell específic per recollir el material de protecció d'un sol ús.

b. Cabines d'evacuació

S'ha d'instal·lar una cabina d'1,5 m^2 x 2,3 m d'altura, dotada de placa turca, com a mínim, per a cada 25 persones

c. Local de dutxes

Cada 10 treballadors, disposaran d'una cabina de dutxa de dimensions mínimes d'1,5 m^2 x 2,3 m d'altura, dotada d'aigua freda-calenta, amb terra antilliscant.

6.2. Vestuaris

Superfície aconsellable 2 m^2 per treballador contractat.
En situació de risc sanitari Covid-19 es recomana una superfície per treballador de 4 m2 per garantir les distàncies entre usuaris de 2 m.

6.3. Menjador

Diferent del local de vestuari. A efectes de càlcul haurà de considerar-se entre 1,5 i 2 m^2 per treballador que mengi a l'obra.
En situació de risc sanitari Covid-19 es recomana una superfície per treballador de 4 m2 per garantir les distàncies entre usuaris de 2 m.
Equipat amb banc allargat o cadires, proper a un punt de subministrament d'aigua (1 aixeta i pica rentaplats per a cada 10 comensals), mitjans per a escalfar menjars (1 microones per a cada 10 comensals), i cubell hermètic (60 l de capacitat, amb tapa) per a dipositar les escombraries.

6.4. Local de descans

En aquelles obres que s'ocupen simultàniament més de 50 treballadors durant més de 3 mesos, és recomanable que s'estableixi un recinte destinat exclusivament al descans del personal, situat el més pròxim possible al menjador i serveis.
A efectes de càlcul haurà de considerar-se 3 m^2 per usuari habitual.
En situació de risc sanitari Covid-19 es recomana una superfície per treballador de 6 m2 per garantir les distàncies entre usuaris de 2 m.

6.5. Local d'assistència a accidentats

En aquells centres de treball que ocupin simultàniament més de 50 treballadors durant més d'un mes, s'establirà un recinte destinat exclusivament a les cures del personal d'obra. Els locals de primers auxilis disposaran, com a mínim, de:

- una farmaciola,
- una llitera,
- una font d'aigua potable.

El material i els locals de primers auxilis hauran d'estar senyalitzats clarament i situats a prop dels llocs de treball.
El terra i les parets del local d'assistència a accidentats, han de ser impermeables, pintats preferiblement en colors clars. Lluminós, caldejat a l'estació freda, ventilat si fos necessari de manera forçada en cas de dependències subterrànies. Haurà de tenir a la vista el quadre d'adreces i telèfons dels centres assistencials més pròxims, ambulàncies i bombers.
En obres a les quals el nivell d'ocupació simultani estigui entre els 25 i els 50 treballadors, el local d'assistència a accidentats podrà ser substituït per un armari farmaciola emplaçat a l'oficina d'obra. L'armari farmaciola, custodiat pel socorrista de l'obra, haurà d'estar dotat com a mínim de: alcohol, aigua oxigenada, pomada antisèptica, gases, benes sanitàries de diferents grandàries, benes elàstiques compressives autoadherents, esparadrap, tiretes, mercurocrom o antisèptic equivalent, analgèsics, bicarbonat, pomada per a picades d'insectes, pomada per a cremades, tisores, pinces, dutxa portàtil per a ulls, termòmetre clínic, caixa de guants esterilitzats i torniquet.
Per a contractacions inferiors, podrà ser suficient disposar d'una farmaciola de butxaca o portàtil, custodiada per l'encarregat.
El Servei de Prevenció de l'empresa contractista establirà els medis materials i humans addicionals per tal d'efectuar la Vigilància de la Salut d'acord al que estableix la llei 31/95.
A més, es disposarà d'una farmaciola portàtil amb el contingut següent:

- desinfectants i antisèptics autoritzats,
- gases estèrils,
- cotó hidròfil,
- benes,
- esparadrap,
- apòsits adhesius,
- estisores,
- pinces,
- guants d'un sol ús
- *en situació de risc sanitari Covid-19 termòmetre sense contacte*

El material de primers auxilis es revisarà periòdicament, i es reposarà de manera immediata el material utilitzat o caducat.

7. ÀREES AUXILIARS

7.1. Centrals i plantes

Estaran ubicades estratègicament en funció de les necessitats de l'obra. En el trànsit de vehicles als seus accessos es tindrà molta cura pel que fa a l'ordre, abalisament i senyalització, amb una amplada mínima de la zona de rodadura de 6 m i pòrtic de gàlib de limitació en altura, mínima de 4 m.

L'accés a la instal·lació resta restringida exclusivament al personal necessari per a la seva explotació, restant expressament abalisada, senyalitzada i prohibida la presència de tota persona en el radi de gir de la dragalina. Tots els accessos o passarel·les situats a altures superiors a 2 m sobre el sòl o plataforma de nivell inferior, disposarà de barana reglamentària d'1 m d'altura.

Els elements mòbils i transmissions estaran apantallats a les zones de treball o de pas susceptibles de possibilitar atrapaments o en el seu defecte es trobaran degudament senyalitzats. Els buits horitzontals estaran condemnats i, si no fos possible com en el cas de la fossa del skip, es disposarà de baranes laterals reglamentàries d'1 m d'altura i topall per a rodadura de vehicles.

La construcció de l'estacada destinada a la contenció i separació d'àrids, serà ferma i arriostrada en previsió de bolcades.

Les sitges de ciment no seran hermètiques, per evitar l'efecte de la pressió. La boca de recepció de la sitja estarà condemnada amb un sòlid engraellat o relliga metàl·lica. La tapa disposarà de barana perimetral reglamentària d'1 m d'altura. L'accés mitjançant escala „de gat" estarà protegida mitjançant argolles metàl·liques (Ø 0,80 m) a partir de 2 m de l'arrancada.

La instal·lació elèctrica complirà amb les especificacions del Reglament Electrotècnic de Baixa Tensió.

Les operacions de manteniment preventiu es realitzaran de conformitat a les instruccions del fabricant o importador.

7.2. Tallers

Estaran ubicats estratègicament en funció de les necessitats de l'obra.

De forma general els locals destinats a tallers, tindran les següents dimensions mínimes (descomptats els espais ocupats per màquines, aparells, instal·lacions i/o materials): 3 m d'altura de pis a sostre, 2 m^2 de superfície i 10 m^3 de volum per treballador.

La circulació del personal i els materials estarà ordenada amb molta cura, abalisada i senyalitzada, amb una amplada mínima de la zona de pas de personal (sense càrrega) d'1,20 m^2 per a passadissos principals (1 m en passadissos secundaris) independent de les vies de manutenció mecànica de materials. En zones de pas, la separació entre màquines i/o equips mai no serà inferior a 0,80 m (comptat des del punt més sortint del recorregut de l'òrgan mòbil més pròxim). Al voltant dels equips que generin calor radiant, es mantindrà un espai lliure no inferior a 1,50 m, estaran apantallats i disposaran de mitjans portàtils d'extinció adequats. Les instal·lacions provisionals suspeses sobre zones de pas estaran canalitzades a una altura mínima d'1,90 m sobre el nivell del paviment.

La intensitat mínima d'il·luminació, en els llocs d'operació de les màquines i equips, serà de 200 lux. La il·luminació d'emergència serà capaç de mantenir, al menys durant una hora, una intensitat de 5 lux, i la seva font d'energia serà independent del sistema normal d'il·luminació.

L'accés, als diferents tallers provisionals d'obra, ha de restar restringit exclusivament al personal adscrit a cada un d'ells, restant expressament abalisada, senyalitzada i prohibida la presència de tota persona en el radi d'actuació de càrregues suspeses, així com en els de desplaçament i servituds de màquines i/o equips. Tots els accessos o passarel·les situades a altures superiors a 2 m sobre el sòl o plataforma de nivell inferior, disposarà de barana reglamentària d'1 m d'altura.

Els elements mòbils i transmissions estaran apantallats a les zones de treball o de pas susceptibles de possibilitar atrapaments o en el seu defecte es trobaran degudament senyalitzats. Els buits horitzontals seran condemnats.

La instal·lació elèctrica complirà amb les especificacions del Reglament Electrotècnic de Baixa Tensió.

Les operacions de manteniment preventiu de la maquinària es realitzaran de conformitat a les instruccions del fabricant o importador.

Les emanacions de pols, fibres, fums, gasos, vapors o boirines disposaran d'extracció localitzada, en la mesura del possible, evitant la seva difusió per l'atmosfera. En els tallers tancats, el subministrament d'aire fresc i net per hora i ocupant serà, al menys, de 30 a 50 m^3, llevat que s'efectuï una renovació total d'aire diversos cops per hora (no inferior a 10 cops).

7.3. Zones d'apilament. Magatzems

Els materials emmagatzemats a l'obra, hauran de ser els compresos entre els valors „mínims-màxims", segons una adequada planificació, que impedeixi estacionaments de materials i/o equips inactius que puguin ésser causa d'accident.

Els Mitjans Auxiliars d'Utilitat Preventiva, necessaris per a complementar la manipulació manual o mecànica dels materials apilats, hauran estat previstos en la planificació dels treballs.

Les zones d'apilament provisional estaran abalisades, senyalitzades i il·luminades adequadament.

De forma general el personal d'obra (tant propi com subcontractat) haurà rebut la formació adequada respecte als principis de manipulació manual de materials. De forma més singularitzada, els treballadors responsables de la realització de maniobres amb mitjans mecànics, tindran una formació qualificada de les seves comeses i responsabilitats durant les maniobres.

8. TRACTAMENT DE RESIDUS

El Contractista és responsable de gestionar els sobrants de l'obra de conformitat amb les directrius del Decret 89/2010 de 29 de juny pel que s'aprova el Programa de gestió de residus de la construcció de Catalunya (PROGROC), i del R.D. 105/2008, d'1 de febrer, regulador dels enderrocs i d'altres residus de construcció, a fi i efecte de minimitzar la producció de residus de construcció com a resultat de la previsió de determinats aspectes del procés, que cal considerar tant en la fase de projecte com en la d'execució material de l'obra i/o l'enderroc o desconstrucció.
Al projecte s'ha avaluat el volum i les característiques dels residus que previsiblement s'originaran i les instal·lacions de reciclatge més properes per tal que el Contractista triï el lloc on portarà els seus residus de construcció.
Els residus es lliuraran a un gestor autoritzat, finançant el contractista, els costos que això comporti.
Si a les excavacions i buidats de terres apareixen antics dipòsits o canonades, no detectades prèviament, que continguin o hagin pogut contenir productes tòxics i contaminants, es buidaran prèviament i s'aïllaran els productes corresponents de l'excavació per ser evacuats independentment de la resta i es lliuraran a un gestor autoritzat.
En situació de risc sanitari Covid-19, cal gestionar de forma separada de la resta, els residus dels cubells on es recullen els EPIs d'un sol ús, iles tovalloles de paper del rentat de mans i aparells.

9. TRACTAMENT DE MATERIALS I/O SUBSTÀNCIES PERILLOSES

El Contractista es responsable d'assegurar-se per mediació de l'Àrea d'Higiene Industrial del seu Servei de Prevenció, la gestió del control dels possibles efectes contaminants dels residus o materials emprats a l'obra, que puguin generar potencialment malalties o patologies professionals als treballadors i/o tercers exposats al seu contacte i/o manipulació.

L'assessoria d'Higiene Industrial comprendrà la identificació, quantificació, valoració i propostes de correcció dels factors ambientals, físics, químics i biològics, dels materials i/o substàncies perilloses, per a fer-los compatibles amb les possibilitats d'adaptació de la majoria (gairebé totalitat) dels treballadors i/o tercers aliens exposats. Als efectes d'aquest projecte, els paràmetres de mesura s'establirà mitjançant la fixació dels valors límit TLV (Threshold Limits Values) que fan referència als nivells de contaminació d'agents físics o químics, per sota dels quals els treballadors poden estar exposats sense perill per a la seva salut. El TLV s'expressa amb un nivell de contaminació mitjana en el temps, per a 8 h/dia i 40 h/setmana.

9.1. Manipulació

En funció de l'agent contaminant, del seu TLV, dels nivells d'exposició i de les possibles vies d'entrada a l'organisme humà, el Contractista haurà de reflectir en el seu Pla de Seguretat i Salut les mesures correctores pertinents per a establir unes condicions de treball acceptables per als treballadors i el personal exposat, de forma singular a:

- Amiant.
- Plom. Crom, Mercuri, Níquel.
- Sílice.
- Vinil.
- Urea formol.
- Ciment.
- Soroll.
- Radiacions.
- Productes tixotròpics (bentonita)
- Pintures, dissolvents, hidrocarburs, coles, resines epoxi, greixos, olis.
- Gasos liquats del petroli.
- Baixos nivells d'oxigen respirable.
- Animals.
- Entorn de drogodependència habitual.

9.2. Delimitació / condicionament de zones d'apilament

Les substàncies i/o els preparats es rebran a l'obra etiquetats de forma clara, indeleble i com a mínim amb el text en idioma espanyol.

L'etiqueta ha de contenir:

- Denominació de la substància d'acord amb la legislació vigent o en el seu defecte nomenclatura de la IUPAC. Si és un preparat, la denominació o nom comercial.
- Nom comú, si és el cas.
- Concentració de la substància, si és el cas. Si és tracta d'un preparat, el nom químic de les substàncies presents.
- Nom, direcció i telèfon del fabricant, importador o distribuïdor de la substància o preparat perillós.
- Pictogrames i indicadors de perill, d'acord amb la legislació vigent.
- Riscos específics, d'acord amb la legislació vigent.
- Consells de prudència, d'acord amb la legislació vigent.
- El número CEE, si en té.
- La quantitat nominal del contingut (per preparats).

El fabricant, l'importador o el distribuïdor haurà de facilitar al Contractista destinatari, la fitxa de seguretat del material i/o la substància perillosa, abans o en el moment del primer lliurament.

Les condicions bàsiques d'emmagatzematge, apilament i manipulació d'aquests materials i/o substàncies perilloses, estaran adequadament desenvolupades en el Pla de Seguretat del Contractista, partint de les següents premisses:

- ***Explosius***

L'emmagatzematge es realitzarà en polvorins/minipolvorins que s'ajustin als requeriments de les normes legals i reglaments vigents. Estarà adequadament senyalitzada la presència d'explosius i la prohibició de fumar.

- ***Comburents, extremadament inflamables i fàcilment inflamables***

Emmagatzematge en lloc ben ventilat. Estarà adequadament senyalitzada la presència de comburents i la prohibició de fumar.

Estaran separats els productes inflamables dels comburents.

El possible punt d'ignició més pròxim estarà suficientment allunyat de la zona d'apilament.

- ***Tòxics, molt tòxics, nocius, carcinògens, mutagènics, tòxics per a la reproducció***

Estarà adequadament senyalitzada la seva presència i disposarà de ventilació eficaç.

Es manipularà amb Equips de Protecció Individual adequats que assegurin l'estanquitat de l'usuari, en previsió de contactes amb la pell.

- ***Corrosius, Irritants, sensibilitzants***

Estarà adequadament senyalitzada la seva presència.

Es manipularan amb Equips de Protecció Individual adequats (especialment guants, ulleres i màscara de respiració) que assegurin l'estanquitat de l'usuari, en previsió de contactes amb la pell i les mucoses de les vies respiratòries.

10. CONDICIONS DE L'ENTORN

Ocupació del tancament de l'obra

S'entén per àmbit d'ocupació el realment afectat, incloent tanques, elements de protecció, baranes, bastides, contenidors, casetes, etc.

Cal tenir en compte que, en aquest tipus d'obres, l'àmbit pot ser permanent al llarg de tota l'obra o que pot ser necessari distingir entre l'**àmbit de l'obra** (el de projecte) i l'**àmbit dels treballs** en les seves diferents fases, a fi de permetre la circulació de vehicles i vianants o l'accés a edificis i guals.

En el PLA DE SEGURETAT I SALUT EN EL TREBALL s'especificarà la delimitació de l'àmbit d'ocupació de l'obra i es diferenciarà clarament si aquest canvia en les diferents fases de l'obra. L'àmbit o els àmbits d'ocupació quedaran clarament dibuixats en plànols per fases i interrelacionats amb el procés constructiu.

Situació de casetes i contenidors

Es col·locaran, preferentment, a l'interior de l'àmbit delimitat pel tancament de l'obra.

Si per les especials característiques de l'obra no és possible la ubicació de les casetes a l'interior de l'àmbit delimitat pel tancament de l'obra, ni és possible el seu trasllat dins d'aquest àmbit, ja sigui durant tota l'obra o durant alguna de les seves fases, s'indicaran al PLA DE SEGURETAT I SALUT les àrees previstes per aquest fi.

Les casetes, els contenidors, els tallers provisionals i l'aparcament de vehicles d'obra, es situaran segons s'indica en l'apartat "Àmbit d'ocupació de la via pública".

10.1. Serveis afectats

Els Plànols i d'altra documentació que el Projecte incorpora relatius a l'existència i la situació de serveis, cables, canonades, conduccions, arquetes, pous i en general, d'instal·lacions i estructures d'obra soterrades o aèries tenen un caràcter informatiu i no garanteixen l'exhaustivitat ni l'exactitud i per tant no seran objecte de reclamació per mancances i/o omissions. El Contractista ve obligat a la seva pròpia investigació per a la qual cosa sol·licitarà dels titulars d'obres i serveis, plànols de situació i localitzarà i descobrirà les conduccions i obres enterrades, per mitjà del detector de conduccions o per cales. Les adopcions de mesures de seguretat o la disminució dels rendiments es consideraran inclosos en els preus i, per tant, no seran objecte d'abonament independent.

10.2. Servituds

En la documentació del Projecte i en la facilitada pel Promotor, s'incorporen els aspectes relatius a l'existència de possibles servituds en matèria d'aigües, de pas, de mitgera de llums i vistes, de desguàs dels edificis o de les distàncies i les obres intermèdies per a certes construccions i plantacions, tenen un caràcter informatiu i no asseguren l'exhaustivitat ni l'exactitud i per tant no podran ser objecte de reclamacions per carències i/o omissions. Com amb els indicats per als serveis afectats, el Contractista està obligat a consultar en el Registre de la Propietat els esmentats extrems. Les despeses generades, les mesures suplementàries de seguretat o la disminució dels rendiments es consideraran inclosos en els preus i, per tant, no seran objecte d'abonament independent.

11. UNITATS CONSTRUCTIVES

ENDERROCS
ENDERROCS D'ELEMENTS SOTERRATS A POCA FONDÀRIA
ENDERROCS D'ESTRUCTURES AÈRIES
ENDERROCS O ARRENCADA D'ELEMENTS
MOVIMENTS DE TERRES
EXCAVACIÓ DE RASES I POUS
REVESTIMENTS
PINTATS - ENVERNISSATS
PAVIMENTS
PAVIMENTS AMORFS (FORMIGÓ, SUBBASES, TERRA, SAULO, BITUMINOSOS I REGS)
PECES (PEDRA, CERÀMICA, MORTER, ETC.)
PROTECCIONS I SENYALITZACIÓ
COL.LOCACIÓ DE BARANES I SENYALS AMB SUPORTS METÀL.LICS
INSTAL.LACIONS DE DRENATGE, D'EVACUACIÓ I CANALITZACIONS
ELEMENTS SOTERRATS (CLAVEGUERONS, POUS, DRENATGES)
INSTAL.LACIONS ELÈCTRIQUES
INSTAL.LACIONS ELÈCTRIQUES BAIXA TENSIÓ
VÀLVULES, BOMBES I GRUPS DE PRESSIÓ
VÀLVULES, BOMBES I GRUPS DE PRESSIÓ
JARDINERIA
MOVIMENTS DE TERRES I PLANTACIÓ

12. DETERMINACIÓ DEL PROCÉS CONSTRUCTIU

El Contractista amb antelació suficient a l'inici de les activitats constructives n'haurà de perfilar l'anàlisi de cada una d'acord amb els "Principios de la Acción Preventiva" (Art. 15 L. 31/1995 de 8 de novembre) i els "Principios Aplicables durante la Ejecución de las Obras" (Art. 10 RD. 1627/1997 de 24 d'octubre).

12.1. Procediments d'execució

Els aspectes a examinar per a configurar cadascun dels procediments d'execució, hauran de ser desenvolupats pel Contractista i descrits en el Pla de Seguretat i Salut de l'obra.

12.2. Ordre d'execució dels treballs

Complementant els plantejaments previs realitzats en el mateix sentit per l'autor del projecte, a partir dels suposats teòrics en fase de projecte, el Contractista haurà d'ajustar, durant l'execució de l'obra, l'organització i planificació dels treballs a les seves especials característiques de gestió empresarial, de forma que resti garantida l'execució de les obres amb criteris de qualitat i de seguretat per a cadascuna de les activitats constructives a realitzar, en funció del lloc, la successió, la persona o els mitjans a emprar.
En situació de risc sanitari Covid-19, cal tenir en compte per l'organització dels treballs, que sempre que sigui possible, s'ha de mantenir una distància entre treballadors de 2 m.

12.3. Determinació del temps efectiu de duració. Pla d'execució

Per a la programació del temps material, necessari per al desenvolupament dels distints talls de l'obra, s'han tingut en compte els següents aspectes:

LLISTA D'ACTIVITATS	:	Relació d'unitats d'obra.
RELACIONS DE DEPENDÈNCIA	:	Prelació temporal de realització material d'unes unitats respecte a altres.
DURADA DE LES ACTIVITATS	:	Mitjançant la fixació de terminis temporals per a l'execució de cadascuna de les unitats d'obra.

De les dades així obtingudes, s'ha establert, en fase de projecte, un programa general orientatiu, en el qual s'ha tingut en compte, en principi, tan sols les grans unitats (activitats significatives), i un cop encaixat el termini de durada, s'ha realitzat la programació previsible, reflectida en un cronograma de desenvolupament.

El Contractista en el seu Pla de Seguretat i Salut haurà de reflectir, les variacions introduïdes respecte, al procés constructiu inicialment previst en el Projecte Executiu/Constructiu i en el present Estudi de Seguretat i Salut.

13. SISTEMES I/O ELEMENTS DE SEGURETAT I SALUT INHERENTS O INCORPORATS AL MATEIX PROCÉS CONSTRUCTIU

Tot projecte constructiu o disseny d'equip, mitjà auxiliar, màquina o ferramenta a utilitzar a l'obra, objecte del present Estudi de Seguretat i Salut, s'integrarà en el procés constructiu, sempre d'acord amb els "Principios de la Acción Preventiva" (Art. 15 L. 31/1995 de 8 de novembre), els "Principios Aplicables durante la Ejecución de las Obras" (Art. 10 RD. 1627/1997 de 24 d'octubre) i el Codi Tècnic de l'Edificació, entre altres reglaments connexos, i atenent les Normes Tecnològiques de l'Edificació, Instruccions Tècniques Complementàries i Normes UNE o Normes Europees, d'aplicació obligatòria i/o aconsellada.

14. MEDIAMBIENT LABORAL

14.1. Il·luminació

Encara que la generalitat dels treballs de construcció es realitzen amb llum natural, hauran de tenir-se presents en el Pla de Seguretat i Salut algunes consideracions respecte a la utilització d'il·luminació artificial, necessària en talls, tallers, treballs nocturns o sota rasant.

Es procurarà que la intensitat lluminosa en cada zona de treball sigui uniforme, evitant els reflexos i enlluernaments al treballador així com les variacions brusques d'intensitat.

En els locals amb risc d'explosió pel gènere de les seves activitats, substàncies emmagatzemades o ambients perillosos, la il·luminació elèctrica serà antideflagrant.

En els llocs de treball en els que una fallida de l'enllumenat normal suposi un risc per als treballadors, es disposarà d'un enllumenat d'emergència d'evacuació i de seguretat.

Les intensitats mínimes d'il·luminació artificial, segons els distints treballs relacionats amb la construcció, seran els següents:

25-50 lux	:	En patis de llums, galeries i altres llocs de pas en funció de l'ús ocasional - habitual.
100 lux	:	Operacions en les quals la distinció de detalls no sigui essencial, tals com la manipulació de mercaderies a granel, l'apilament de materials o l'amassat i lligat de conglomerats hidràulics. Baixes exigències visuals.
100 lux	:	Quan sigui necessària una petita distinció de detalls, com en sales de màquines i calderes, ascensors, magatzems i dipòsits, vestuaris i banys petits del personal. Baixes exigències visuals.
200 lux	:	Si és essencial una distinció moderada de detalls com en els muntatges mitjans, en treballs senzills en bancs de taller, treballs en màquines, fratasat de paviments i tancament mecànic. Moderades exigències visuals.
300 lux	:	Sempre que sigui essencial la distinció mitjana de detalls, com treballs mitjans en bancs de taller o en màquines i treballs d'oficina en general.
500 lux	:	Operacions en les que sigui necessària una distinció mitja de detalls, tals com treballs d'ordre mitjà en bancs de taller o en màquines i treballs d'oficina en general. Altes exigències visuals.
1000 lux	:	En treballs on sigui indispensable una fina distinció de detalls sota condicions de constant contrast, durant llargs períodes de temps, tals com muntatges delicats, treballs fins en banc de taller o màquina, màquines d'oficina i dibuix artístic lineal. Exigències visuals molt altes.

Els serveis de prevenció seran els encarregats d'estimar la magnitud o nivells del risc, les situacions en les que aquest es produeix, així com controlar periòdicament les condicions, l'organització dels mètodes de treball i la salut dels treballadors amb la finalitat de prendre les decisions per a eliminar, controlar o reduir el risc mitjançant mesures de prevenció a l'origen, organitzatives, de prevenció col·lectiva, de protecció individual, formatives i informatives.

14.2. Soroll

Per a facilitar el seu desenvolupament al Pla de Seguretat i Salut del contractista, es reprodueix un quadre sobre els nivells sonors generats habitualment en la indústria de la construcció:

Compressor	.....	82-94 dB
Equip de clavar pilots (a 15 m de distància)	.....	82 dB
Formigonera petita < 500 lts.	.....	72 dB
Formigonera mitjana > 500 lts.	.....	60 dB
Martell pneumàtic (en recinte angost)	.....	103 dB
Martell pneumàtic (a l'aire lliure)	.....	94 dB
Esmeriladora de peu	.....	60-75 dB
Camions i dumpers	.....	80 dB
Excavadora	.....	95 dB
Grua autoportant	.....	90 dB
Martell perforador	.....	110 dB
Mototrailla	.....	105 dB
Tractor d'orugues	.....	100 dB
Pala carregadora d'orugues	.....	95-100 dB
Pala carregadora de pneumàtics	.....	84-90 dB
Pistoles fixaclaus d'impacte	.....	150 dB
Esmeriladora radial portàtil	.....	105 dB
Tronçadora de taula per a fusta	.....	105 dB

Les mesures a adoptar, que hauran de ser adequadament tractades al Pla de Seguretat i Salut pel contractista, per a la prevenció dels riscos produïts pel soroll seran, en ordre d'eficàcia:

1er.- Supressió del risc en origen.

2on.- Aïllament de la part sonora.

3er.- Equip de Protecció Individual (EPI) mitjançant taps o orelleres.

Els serveis de prevenció seran els encarregats d'estimar la magnitud o els nivells de risc, les situacions en les que aquest es produeix, així com controlar periòdicament les condicions, l'organització dels mètodes de treball i la salut dels treballadors amb la finalitat de prendre les decisions per a eliminar, controlar o reduir el risc mitjançant mesures de prevenció a l'origen, organitzatives, de prevenció col·lectiva, de protecció individual, formatives i informatives

14.4. Pols

La permanència d'operaris en ambients polserígens, pot donar lloc a les següents afeccions:

a) Rinitis
b) Asma bronquial
c) Bronquitis destructiva
d) Bronquitis crònica
e) Emfisemes pulmonars
f) Pneumoconiosis
g) Asbestosis (asbest – fibrociment - amiant)
h) Càncer de pulmó (asbest – fibrociment - amiant)
i) Mesotelioma (asbest – fibrociment - amiant)

La patologia serà d'un o d'altre tipus, segons la naturalesa de la pols, la seva concentració i el temps d'exposició.

En la construcció és freqüent l'existència de pols amb contingut de sílice lliure (Si O_2) que és el component que ho fa especialment nociu, com a causant de la pneumoconiosis. El problema de presència massiva de fibres d'amiant en suspensió, necessitarà d'un Pla específic de desamiantat que excedeix a les competències del present Estudi de Seguretat i Salut, i que haurà de ser realitzat per empreses especialitzades.

La concentració de pols màxima admissible en un ambient al qual els operaris es trobin exposats durant 8 hores diàries, 5 dies a la setmana, és en funció del contingut de sílice en suspensió, el que ve donat per la fórmula:

$$C = \frac{10}{\%\ Si\ O_2 + 2}\ mg / m^3$$

Tenint en compte que la mostra recollida haurà de respondre a la denominada "fracció respirable", que correspon a la pols realment inhalada, ja que, de l'existent en l'ambient, les partícules més grosses són retingudes per la pituïtària i les més fines són expeses amb l'aire respirat, sense haver-se fixat en els pulmons.

Els treballs en els quals és habitual la producció de pols, són fonamentalment els següents:

j) Escombrat i neteja de locals
k) Manutenció de runes
l) Demolicions
m) Treballs de perforació
n) Manipulació de ciment
o) Raig de sorra
p) Tall de materials ceràmics i lítics amb serra mecànica
q) Pols i serradures per tronçat mecànic de fusta
r) Esmerilat de materials
s) Pols i fums amb partícules metàl·liques en suspensió, en treballs de soldadura
t) Plantes de matxuqueix i classificació
u) Moviments de terres
v) Circulació de vehicles
w) Polit de paraments
x) Plantes asfàltiques

A més a més dels Equips de Protecció Individual necessaris, com màscares i ulleres contra la pols, convé adoptar les següents mesures preventives:

ACTIVITAT	MESURA PREVENTIVA
Neteja de locals	Ús d'aspiradora i regat previ
Manutenció de runes	Regat previ
Demolicions	Regat previ
Treballs de perforació	Captació localitzada en carros perforadors o injecció d'aigua
Manipulació de ciment	Filtres en sitges o instal·lacions confinades
Raig de sorra o granalla	Equips semi autònoms de respiració
Tall o polit de materials ceràmics o lítics	Addició d'aigua micronitzada sobre la zona de tall
Treballs de la fusta, desbarbat i soldadura elèctrica	Aspiració localitzada
Circulació de vehicles	Regat de pistes
Plantes de matxuqueix i plantes asfàltiques	Aspiració localitzada

Els serveis de prevenció seran els encarregats d'estimar la magnitud o nivells del risc, les situacions en les que aquest es produeix, així com controlar periòdicament les condicions, l'organització dels mètodes de treball i la salut dels treballadors amb la finalitat de prendre les decisions per a eliminar, controlar o reduir el risc mitjançant mesures de prevenció a l'origen, organitzatives, de prevenció col·lectiva, de protecció individual, formatives i informatives.

14.5. Ordre i neteja

El Pla de Seguretat i Salut del contractista haurà d'indicar com pensa fer front a les actuacions bàsiques d'ordre i neteja en la materialització d'aquest projecte, especialment pel que fa a:

1er.- Retirada dels objectes i coses innecessàries.
2on.- Emplaçament de les coses necessàries en el seu respectiu lloc d'apilament.
3er.- Normalització interna d'obra dels tipus de recipients i plataformes de transport de materials a granel. Pla de manutenció intern d'obra.
4art.- Ubicació dels baixants de runes i recipients per a apilament de residus i la seva utilització. Pla d'evacuació de residus.
5è.- Neteja de claus i restes de material d'encofrat.
6è.- Desallotjament de les zones de pas, de cables, mànegues, fleixos i restes de matèria. Il·luminació suficient.
7è.- Retirada d'equips i ferramentes, descansant simplement sobre superfícies de suport provisionals.
8è.- Drenatge de vessaments en forma de tolls de carburants o greixos.
9è.- Senyalització dels riscos puntuals per falta d'ordre i neteja.
10è.- Manteniment diari de les condicions d'ordre i neteja. Brigada de neteja.
11è.- Informació i formació exigible als gremis o als diferents participants en els treballs directes i indirectes de cada partida inclosa en el projecte en el que és relatiu al manteniment de l'ordre i neteja inherents a l'operació realitzada.

En situació de risc sanitari Covid-19, cal garantir una vegada al dia la neteja i desinfecció de les eines de treball, els vehicles utilitzats pels treballadors, els locals sanitaris, vestidors, menjadors i espais de descans.

En els punts de radiacions el consultor hauria d'identificar els possibles treballs on es poden donar aquest tipus de radiacions i indicar les mesures protectores a prendre.

14.6. Radiacions no ionitzants

Són les radiacions amb la longitud d'ona compresa entre 10-6 cm i 10 cm, aproximadament.

Normalment, no provoquen la separació dels electrons dels àtoms dels que formen part, però no per això deixen de ser perilloses. Comprenen: Radiació ultraviolada (UV), infraroja (IR), làser, microones, ultrasònica i de freqüència de ràdio.

Les radiacions no ionitzants són aquelles regions de l'espectre electromagnètic on l'energia dels fotons emesos és insuficient. Es considera que el límit més baix de longitud d'ona per a aquestes radiacions no ionitzants és de 100 nm (nanòmetre) inclosos en aquesta categoria estan les regions comunament conegudes com bandes infraroja, visible i ultraviolada.

Els treballadors més freqüents i intensament sotmesos a aquests riscos són els soldadors, especialment els de soldadura elèctrica.

Radiacions infraroges

Aquest tipus de radiació és ràpidament absorbida per els teixits superficials, produint un efecte d'escalfament. En el cas dels ulls, a l'absorbir-se la calor pel cristal·lí i no dispersar-se ràpidament, pot produir cataractes. Aquest tipus de lesió s'ha considerat la malaltia professional més probable en ferrers, bufadors de vidre i operaris de forns.

Totes les fonts de radiació IR intensa hauran d'estar dotades de sistemes de protecció tant propers a la font com sigui possible, per aconseguir la màxima absorció de calor i prevenir que la radiació penetri als ulls dels operaris. En cas d'utilització d'ulleres normalitzades, haurà d'incrementar-se adequadament la il·luminació del recinte, de manera que s'eviti la dilatació de la pupil·la de l'ull.

A les obres de construcció, els treballadors que estan més freqüentment exposats a aquestes radiacions són els soldadors, especialment quan realitzen soldadures elèctriques. Així mateix, s'ha de considerar l'entorn de l'obra, com a possible font de les radiacions.

La resposta primària a aquestes absorcions d'energia és de tipus tèrmic, afectant principalment a la pell en forma de: cremades agudes, augment de la dilatació dels vasos capil·lars i un increment de la pigmentació que pot ser persistent.

De forma general, tots aquells processos industrials realitzats en calent fins a l'extrem de desprendre llum, generen aquest tipus de radiació.

Radiacions visibles

L'òrgan afectat més important és l'ull, sent transmeses aquestes longituds d'ona, a través dels mitjans oculars sense apreciable absorció abans d'aconseguir la retina.

Radiacions ultraviolades

La radiació UV és aquella que té una longitud d'ona entre els 400 nm (nanòmetres) i els 10 nm. Queda inclosa dins de la radiació solar, i es genera artificialment per a molts propòsits en indústries, laboratoris i hospitals. Es divideix convencionalment en tres regions:

UVA: 315 - 400 nm de longitud d'ona.

UVB: 280 - 315 nm de longitud d'ona.

UVC: 200 - 280 nm de longitud d'ona.

La radiació a la regió UVA, la més propera a l'espectre UV, és emprada àmpliament a la indústria i representa poc risc, pel contrari les radiacions UVB i UVC, són més perilloses. La norma més completa és nord americana i està, acceptada per la WHO (World Health Organization).

Les radiacions a les regions UVB i UVC tenen efectes biològics que varien marcadament amb la longitud d'ona, sent màxims entorn als 270 nm (la llàntia de quars amb vapor de mercuri a baixa pressió té una emissió a 254 nm aproximadament). També varien amb el temps d'exposició i amb la intensitat de la radiació. La exposició radiant d'ulls o pell no protegits, per a un període de vuit hores haurà d'estar limitada.

La protecció contra la sobreexposició de fonts potents que poden constituir riscos, haurà de dur-se a terme mitjançant la combinació de mesures organitzatives, d'apantallaments o resguards i de protecció personal. Sense oblidar que s'ha d'intentar substituir el que és perillós pel que comporta poc o cap risc, d'acord a la llei de prevenció de riscos laborals.

S'haurà de posar especial èmfasi en els apantallaments i en les mesures de substitució, per a minimitzar el tercer, que implica la necessitat de protecció personal. Tots els usuaris de l'equip generador de radiació UV han de conèixer perfectament la naturalesa dels riscos involucrats. En l'equip, o prop d'ell, s'han de disposar senyals d'advertència adequades al cas. La limitació d'accés a la instal·lació, la distància de l'usuari respecte a la font i la limitació del temps d'exposició, constitueixen mesures organitzatives a tenir en compte.

No es poden emetre de forma indiscriminada radiacions UV en l'espai de treball, per exemple realitzant l'operació en un recinte confinat o en una àrea adequadament protegida. Dins de l'àrea de protecció, s'ha de reduir la intensitat de la radiació reflexada, emprant pintures de color negre mate. En el cas de fonts potents, on se sospiti que sigui possible una exposició per sobre del valor límit admissible, haurà de disposar-se de mitjans de protecció que dificultin i facin impossible el flux radiant lliure, directe i reflexat. Quant la naturalesa del treball requereixi que l'usuari operi junt a una font de radiació UV no protegida, haurà de fer-se ús dels mitjans de protecció personal. Els ulls estaran protegits amb ulleres o màscara de protecció facial, de manera que s'absorbeixin les radiacions que sobre ells incideixin. Anàlogament, hauran de protegir-se les mans, utilitzant guants de cotó, i la cara, emprant qualsevol tipus de protecció facial.

L'exposició dels ulls i pell no protegits a la radiació UV pot conduir a una inflamació dels teixits, temporal o prolongada, amb riscos variables. En el cas de la pell, pot donar lloc a un eritema similar a una cremada solar i, en el cas dels ulls, a una conjuntivitis i queratitis (o inflamació de la còrnia), de resultats imprevisibles.

La font és bàsicament el sol però també es troben en les activitats industrials de la construcció: llums fluorescents, incandescents i de descàrrega gasosa, operacions de soldadura (TIG-MIG), bufador d'arc elèctric i làsers.

Les mesures de control per a prevenir exposicions indegudes a les radiacions no ionitzants se centren en l'emprament de pantalles, blindatges i Equips de Protecció Individual (per exemple pantalla de soldadura amb visor de cèl·lula fotosensible), procurant mantenir distàncies adequades per a reduir, tenint en compte l'efecte de proporcionalitat inversa al quadrat de la distància, la intensitat de l'energia radiant emesa des de fonts que es propaguen en diferent longitud d'ona.

Làser

La missió d'un làser és la de produir un raig d'alta densitat i s'ha emprat en camps tan diversos com cirurgia, topografia o comunicació. Es construeixen unitats amb força polsant o continua de radiació, tant visible com invisible. Aquestes unitats, si són suficientment potents, poden danyar la pell i, en particular, els ulls si estan exposats a la radiació. La unitat polsant d'alta energia és particularment perillosa quan el polze curt de radiació impacte en el teixit causant una amplia lesió al voltant del mateix. Els làsers d'ona continua també poden causar danys en els ulls i la pell. Els de radiació IR i V presentaran perill per a la retina, en forma de cremades; els de radiació UV e IR poden suposar un risc per a la còrnia i el cristal·lí. D'una manera general, la pell és menys sensible a la radiació làser i en el cas d'unitats de radiació V i IR de grans potències, poden ocasionar cremades.

Els làsers s'han classificat, d'acord amb els riscos associats al seu ús, en els dos grups i quatre classes següents:

j) Grup A: unitats intrínsecament segures i aquelles que cauen dins de les classes I y II.
   a) Classe I: els nivells d'exposició màxima permissible no poden ser excedits.
   b) Classe II: de risc baix; emissió limitada a 1 mW en menys de 0,25 s, entre 400 nm i 700 nml; es preveuen els riscos per desviament de la radiació reflexada incloent la resposta de centelles.

k) Grup B: tots els làsers presents o de ona continua amb potencia major d'1 mW, com es defineix a les classes IIIa, IIIb i IV respectivament.
   c) Classe IIIa: risc baix; emissió limitada a 5 vegades la corresponent a la classe II; l'ús d'instruments òptics pot resultar perillós.
   d) Classe IIIb: risc mitjà; major límit d'emissió; l'impacte sobre l'ull pot resultar perillós, però no respecte a la reflexió difusa.
   e) Classe IV: risc alt; major límit d'emissió; l'impacte per reflexió difusa pot ser perillós; poden causar foc i cremar la pell. El grau de protecció necessari depèn de la longitud d'ona i de l'energia emesa per la radiació. Qualsevol equip base s'ha de dissenyar d'acord amb mesures de seguretat apropiades, com per exemple, encaixonament protector, obturador d'emissió, senyal automàtica de emissió, etc.

Els làsers poden produir llum visible (400-700 nm), alguna radiació UV (200-400 nm), o comunament radiació IR (700 nm – 1 m).

A continuació, es presenta una guia de riscos associats amb unitats concretes de raigs làser:

a) Amb làsers de la classe IIIa (< 5 mW), s'ha de prevenir únicament la visió directa del raig.
b) Amb els de la classe IIIb i potències compreses entre 5 mW y 500 mW, s'ha de prevenir l'impacte de la radiació directa i de reflexió especular, en els ulls no protegits, que pot resultar perillós.
c) Amb làsers de la classe IV i potències majors de 500 mW, s'ha de prevenir l'impacte de la radiació directa, de les reflexions secundaries i de les reflexions difuses, que pot resultar perillós.
A més dels riscos associats a aquest tipus de radiació, s'ha de tenir en compte els deguts a les unitats d'energia elèctrica emprats per a subministrar energia a l'equip làser. A continuació, es dóna un codi de pràctica que cobreix personal, àrea de treball, equip i operació, respectivament, en l'ús de làsers.

   Tots els usuaris s'han de sotmetre a un examen oftalmològic periòdicament, fent èmfasi especial en les condicions de la retina. Les persones que treballen amb la classe IIIb i IV, tindran al mateix temps un examen mèdic d'inspecció de danys a la pell.

d) Amb prioritat a qualsevol autorització, el contractista s'assegurarà que els operaris autoritzats estan degudament entrenats tant en procediment de treball segur com en el coneixement dels riscos potencials associats amb la radiació i equip que la genera.
e) Qualsevol exposició accidental que suposi impacte en els ulls, haurà de ser registrada i comunicada al departament mèdic.
f) La pràctica amb làser del grup B requereix la mesura general de protecció ocular, però que mai serà utilitzada per visió directa del raig.

- Àrea de treball:

a) L'equip làser s'instal·larà en una àrea o recinte degudament controlats. La il·luminació del recinte haurà de ser tal manera que eviti la dilatació de la pupil·la de l'ull i així disminuir la possibilitat de lesió.
b) Els raigs làser reflectits poden ser tant perillosos com els directes, i per tant, hauran d'eliminar-se les superfícies reflectants i polides.
c) A l'àrea de treball s'haurà d'investigar periòdicament la presència de qualsevol gas tòxic que pugui generar-se durant el treball, per exemple, l'ozó.
d) S'han de col·locar senyals lluminoses d'advertència en totes les zones d'entrada als recintes en els que els làsers funcionin. Quant la senyal estigui en acció, haurà de prohibir-se l'accés al mateix. L'equip de subministrament de potència al làser ha de disposar de protecció especial.
e) Allà on sigui necessari, s'ha de prevenir la possibilitat de desviament del raig fora de l'àrea de control, mitjançant proteccions i blindatges. En el cas de radiació IR, ha d'emprar-se materials no inflamables per a proporcionar aquestes barreres físiques al voltant del làser. En aquests casos, s'ha d'evitar la proximitat de materials inflamables o explosius.

- Equip:

– Qualsevol operació de manteniment haurà de dur-se solament si la força està desconnectada.
– Tots els làsers, hauran de disposar de rètols d'advertència que tindran en compte la classe de làser a que correspon i el tipus de radiació visible o invisible que genera l'aparell.
– Quan els aparells que pertanyen al grup B no s'utilitzin, s'hauran de treure les claus de control d'engegada, així com la de control de força, que quedaran custodiades per la persona responsable autoritzada per el treball amb làser en el laboratori.
– Les ulleres protectores normalitzats, hauran de comprovar-se regularment i han de seleccionar-se d'acord amb la longitud d'ona de la radiació emesa per el làser en ús.
– Qualsevol protector de pantalla que s'utilitzi, haurà de ser de material absorbent que previngui la reflexió especular.

- Operació:

1. Únicament el mínim nombre de persones requerides en l'operació es trobaran dins de l'àrea de control; no obstant, en el cas de làser de la classe IV, al menys dos persones estaran sempre presents durant l'operació.
2. Únicament personal autoritzat tindrà permís per a muntar, ajustar i operar l'equip de làser.
3. L'equip de làser haurà d'operar el temps mínim requerit per a la realització dels treballs, no es deixarà en funcionament sense estar vigilat.
4. Com a procediment de protecció general, hauran d'utilitzar-se ulleres que previnguin el risc de dany ocular.
5. L'equip de làser haurà de ser muntat a una alçada que mai superi la corresponent al pit de l'operador.
6. S'ha de tenir especial cura en la radiació làser invisible, essent essencial la utilització d'un escut protector al llarg de tota la trajectòria.
7. Donat que els làsers polsants presenten un risc incrementat per l'operador, com a guia d'alineació del raig, han d'emprar-se làsers de baixa potència d'heli o neó que pertanyin a la classe II, i no conformar-se amb una indicació somera de la direcció que adoptarà el raig. En aquests casos, sempre s'ha d'utilitzar la protecció ocular.
   Els serveis de prevenció seran els encarregats d'estimar la magnitud o nivells del risc, les situacions en les que aquest es produeix, així com controlar periòdicament les condicions, l'organització dels mètodes de treball i la salut dels treballadors amb la finalitat de prendre les decisions per a eliminar, controlar o reduir el risc mitjançant mesures de prevenció en l'origen, organitzatives, de prevenció col·lectiva, de protecció individual, formatives i informatives.

   En construcció acostuma a emprar-se monogràficament en l'establiment d'alineacions i nivells topogràfics.

   Per la seva extrema perillositat, quan el làser estigui enfocat paral·lel al sòl, l'àrea de perill s'haurà d'acordonar. L'Equip de Protecció Individual contra el làser són les ulleres de protecció completa, amb el visor dotat del filtre adequat al tipus de làser que es tracti.

14.7. Radiacions ionitzants

Dins de l'àmbit de la construcció existeixen pocs treballs propis en els que es generen aquests tipus de riscos, malgrat que si existeixen situacions on es puguin donar aquest tipus de radiació, com són:

- Detecció de defectes de soldadura o esquerdes en canonades, estructures i edificis.
- Control de densitats "in situ" pel mètode nuclear.
- Control d'irregularitats en el nivell d'emplenat de recipients o grans dipòsits.
- Identificació de trajectòries, emprant traçadors en corrents hidràuliques, sediments, moviment de granels, etcètera.

Serà obligació del contractista amb la col·laboració del seu servei de prevenció determinar un procediment de treball segur per a realitzar les esmentades operacions.

També es pot considerar una possible generació de riscos en treballs realitzats dintre d'un entorn o en proximitat de determinades instal·lacions, com poden ser:

- Les instal·lacions on es realitzin exàmens de maletes i embalums en els aeroports; detecció de cartes bomba.
- Les instal·lacions mèdiques on es realitzin pràctiques de teràpia, mitjançant radiacions ionitzants.
- Les instal·lacions mèdiques on es realitzen pràctiques de diagnòstic amb raigs X amb equips amb un potencial d'operació per disseny, sigui major de 70 Kilovolts.
- Les instal·lacions mèdiques on es manipula o es tracti material radioactiu, en forma de fonts no segellades, per a ús en teràpia o diagnòstic amb tècniques "in vivo".
- Les instal·lacions d'ús industrial on es tracti o manipuli material radioactiu.
- Els acceleradors de partícules o d'investigació o d'ús industrial.
- Les instal·lacions i equips per a gammagrafia o radiografia industrial, sigui mitjançant l'ús de fonts radioactius o equips emissors de raig X.
- Els dipòsits de residus radioactius, tant transitoris com definitius.
- Les instal·lacions on es produeixin, fabriqui, repari o es faci manutenció de fonts o equips generadors de radiacions ionitzants.
- Control d'irregularitats en l'espessor de blocs de paper, làmines de plàstic i fulles de metall o en el nivell d'emplenat de recipients o grans dipòsits.
- Estimació de l'antiguitat de substàncies, emprant el carboni-14 o altres isòtops, com l'argó-40 o el

fòsfor-32.
- Il·luminació passiva de rellotges o de sortides d'emergència.

Les funcions de protecció radiològica són responsabilitat del titular de la instal·lació, essent el Consell de Seguretat Nuclear el qui decidirà si han de ser encomanades a un Servei de Protecció Radiològica propi del titular o a una Unitat Tècnica de Protecció Radiològica contractada a l'efecte.

La reacció d'un individu a l'exposició a les radiacions depèn de la dosi, del volum i del tipus dels teixits irradiats.

Encara que poden ocórrer en combinació, correntment es fa una distinció entre dues classes fonamentals d'accidents per radiació, és dir: a) Irradiació externa accidental (per exemple en treballs de radiografiat de soldadura). b) Contaminació radioactiva accidental.

Els nivells màxims de dosi permesa han estat fixats tenint en compte que el cos humà pot tolerar una certa quantitat de radiació sense perjudicar el funcionament del seu organisme en general. Aquests nivells són, per a persones que treballen en Zones Controlades (per exemple edifici de contenció de central nuclear) i tenint en compte l'efecte acumulatiu de les radiacions sobre l'organisme, 5 rems per any ó 300 milirems per setmana. Per a detectar i amidar els nivells de radiació, s'empren els comptadors Geiger.
Per al control de la dosi rebuda, s'ha de tenir en compte tres factors: a) temps de treball. b) distància de la font de radiació. c) Apantallament. El temps de treball permès s'obté dividint la dosi màxima autoritzada per la dosi rebuda en un moment donat. La dosi rebuda és inversament proporcional al quadrat de la distància a la font de radiació. Els materials que s'empren habitualment com barreres d'apantallament són el formigó i el plom, encara que també se n'usen d'altres com l'acer, totxos massissos de fang, granit, calcària, etc., en general, l'espessor necessari està en funció inversa de la densitat del material.

Per a verificar les dosis de radiació rebudes s'utilitzen dosímetres individuals, que poden consistir en una pel·lícula dosimètrica o un estildosímetre integrador de butxaca. Sempre que no s'especifiqui el contrari, el dosímetre individual es durà a la butxaca o davanter de la roba de treball, tenint especial cura en no col·locar els dosímetres sobre cap objecte que absorbeixi radiació (per exemple objectes metàl·lics).

Haurà de dur-se un Llibre de registre, on figurarà les dosis rebudes per cadascun dels treballadors professionalment exposats a radiacions.

15. MANIPULACIÓ DE MATERIALS

Tota manutenció de material comporta un risc, per tant, des del punt de vista preventiu, s'ha de tendir a evitar tota manipulació que no sigui estrictament necessària, en virtut del conegut axioma de seguretat que diu que "el treball més segur és aquell que no es realitza".

Per a manipular materials és preceptiu prendre les següents precaucions elementals:

- Començar per la càrrega o material que apareix més superficialment, és dir el primer i més accessible.
- Lliurar el material, no tirar-lo.
- Col·locar el material ordenat i en cas d'apilat estratificat, que aquest es realitzi en piles estables, lluny de passadissos o llocs on pugui rebre cops o desgastar-se.
- Utilitzar guants de treball i calçat de seguretat amb puntera metàl·lica i embuatada en empenya i turmells.
- En el manejament de càrregues llargues entre dues o més persones, la càrrega pot mantenir-se en la mà, amb el braç estirat al llarg del cos, o bé sobre l'espatlla.
- S'utilitzaran les ferramentes i mitjans auxiliars adequats per al transport de cada tipus de material.
- En les operacions de càrrega i descàrrega, es prohibirà col·locar-se entre la part posterior del camió i una plataforma, pal, pilar o estructura vertical fixa.
- Si durant la descàrrega s'utilitzen ferramentes, com braços de palanca, ungles, potes de cabra o similar, disposar la maniobra de tal manera que es garanteixi el que no es vingui la càrrega damunt i que no rellisqui.

En el relatiu a la manipulació de materials el contractista en l'elaboració del Pla de Seguretat i Salut haurà de tenir en comte les següents premisses:

Intentar evitar la manipulació manual de càrregues mitjançant:

- Automatització i mecanització dels processos.
- Mesures organitzatives que eliminin o minimitzin el transport.

Adoptar Mesures preventives quan no es pugui evitar la manipulació com:

- Utilització d'ajudes mecàniques.
- Reducció o redisseny de la càrrega.
- Actuació sobre l'organització del treball.
- Millora de l'entorn de treball.

Dotar als treballadors de la formació i informació en temes que incloguin:

- Ús correcte de les ajudes mecàniques.
- Ús correcte dels equips de protecció individual.
- Tècniques segures per a la manipulació de càrregues.
- Informació sobre el pes i centre de gravetat.

Els principis bàsics de la manutenció de materials

1er.- El temps dedicat a la manipulació de materials és directament proporcional a l'exposició al risc d'accident derivat de dita activitat.

2on.-Procurar que els diferents materials, així com la plataforma de suport i de treball de l'operari, estiguin a la mateixa alçada en què s'ha de treballar amb ells.

3er.- Evitar el dipositar els materials directament sobre el terra, fer-ho sempre sobre catúfols o contenidors que permetin el seu trasllat a dojo.

4art.-Escurçar tant com sigui possible les distàncies a recórrer pel material manipulat, evitant estacionaments intermedis entre el lloc de partida del material manipulat evitant estacionaments intermedis entre el lloc de partida del material i l'emplaçament definitiu de la seva posada en obra.

5è- Traginar sempre els materials a dojo, mitjançant palonniers, catúfols, contenidors o palets, en lloc de portar-los d'un en un.

6è.- No tractar de reduir el nombre d'ajudants que recullin i traginin els materials, si això comporta ocupar els oficials o caps d'equip en operacions de manutenció, coincidint en franges de temps perfectament aprofitables per l'avanç de la producció.

7è.- Mantenir esclarits, senyalitzats i enllumenats, els llocs de pas dels materials a manipular.

Manejament de càrregues sense mitjans mecànics

Per a l'hissat manual de càrregues la totalitat del personal d'obra haurà rebut la formació bàsica necessària, comprometent-se a seguir els següents passos:

1er.- Apropar-se el més possible a la càrrega.

2on.- Assentar els peus fermament.

3er.- Ajupir-se doblegant els genolls.

4art.- Mantenir l'esquena dreta.

5è.- Subjectar l'objecte fermament.

6è.- L'esforç d'aixecar l'han de realitzar els músculs de les cames.

7è.- Durant el transport, la càrrega haurà de romandre el més a prop possible del cos.

8è.- Per al manejament de peces llargues per una sola persona s'actuarà segons els següents criteris preventius:

8. Durà la càrrega inclinada per un dels seus extrems, fins l'altura de l'espatlla.
9. Avançarà desplaçant les mans al llarg de l'objecte, fins arribar al centre de gravetat de la càrrega.
10. Es col·locarà la càrrega en equilibri sobre l'espatlla.

11. Durant el transport, mantindrà la càrrega en posició inclinada, amb l'extrem davanter aixecat.

9è.- És obligatòria la inspecció visual de l'objecte pesat a aixecar, per a eliminar arestes afilades.

10è.- Està prohibit aixecar més de 50 kg de forma individual. El valor límit de 30 Kg per homes, pot superar-se puntualment a 50 Kg quan es tracti de descarregar un material per a col·locar-lo sobre un mitjà mecànic de manutenció. En el cas de tractar-se de dones, es redueixen aquests valors a 15 i 25 Kg respectivament.

11è.- És obligatori la utilització d'un codi de senyals quan s'ha d'aixecar un objecte entre uns quants, per a suportar l'esforç al mateix temps. Pot ser qualsevol sistema a condició que sigui conegut o convingut per l'equip.

16. MITJANS AUXILIARS D'UTILITAT PREVENTIVA (MAUP)

Als efectes del present Estudi de Seguretat i Salut, tindran la consideració de MAUP, tot Mitjà Auxiliar dotat de Protecció, Resguard, Dispositiu de Seguretat, Operació seqüencial, Seguretat positiva o Sistema de Protecció Col·lectiva, que originàriament ve integrat, de fàbrica, en l'equip, màquina o sistema, de forma solidària i indissociable, de tal manera que s'interposi, o apantalli els riscos d'abast o simultaneïtat de l'energia fora de control, i els treballadors, personal aliè a l'obra i/o materials, màquines, equips o ferramentes pròximes a la seva àrea d'influència, anul·lant o reduint les conseqüències d'accident. La seva operativitat resta garantida pel fabricant o distribuïdor de cadascun dels components, en les condicions d'utilització i manteniment per ell prescrites. El contractista resta obligat a la seva adequada elecció, seguiment i control d'ús.

Els MAUP més rellevants, previstos per a l'execució del present projecte són els indicats a continuació:

Codi	UA	Descripció
HX11X003	u	Bastida modular amb estructura tubular i sistema de seguretat amb tots els requisits reglamentaris en previsió de caigudes per a la realització d'estructures, tancaments, cobertes, i altres treballs en alçada
HX11X004	u	Barana definitiva, prevista en projecte, per a protecció de caigudes a diferent nivell
HX11X005	u	Escala modular d'estructura porticada, per accedir a cotes de diferent nivell, superiors a 7 m amb sistema de seguretat integrat
HX11X019	m	Marquesina de protecció en voladiu en bastida tubular amb sistema de seguretat amb tots els requisits reglamentaris, normalitzada i incorporada UNE-EN 12810-1 (HD-1000)
HX11X021	u	Passadís de protecció prefabricat metàl·lic amb sistema de seguretat amb tots els requisits reglamentaris, de llargària 2,5 m, d'amplària 1,1 m, amb paviment de entramat de platines metàl·liques i rampes articulades, baranes metàl·liques reglamentàries, muntants de 2 m d'alçada, sostre de xapa d'acer de 3 mm de gruix
HX11X022	u	Passadís de protecció prefabricat metàl·lic amb sistema de seguretat amb tots els requisits reglamentaris, de llargària 2,5 m, d'amplària 1,1 m, amb paviment de entramat de platines metàl·liques i rampes articulades, baranes metàl·liques reglamentàries

17. SISTEMES DE PROTECCIÓ COL·LECTIVA (SPC)

Als efectes del present Estudi de Seguretat i Salut, tindran la consideració de Sistemes de Protecció Col·lectiva, el conjunt d'elements associats, incorporats al sistema constructiu, de forma provisional i adaptada a l'absència de protecció integrada de major eficàcia (MAUP), destinats a apantallar o condonar la possibilitat de coincidència temporal de qualsevol tipus d'energia fora de control, present en l'ambient laboral, amb els treballadors, personal aliè a l'obra i/o materials, màquines, equips o ferramentes pròximes a la seva àrea d'influència, anul·lant o reduint les conseqüències d'accident. La seva operativitat garanteix la integritat de les persones o objectes protegits, sense necessitat d'una participació per a assegurar la seva eficàcia. Aquest últim aspecte és el que estableix la seva diferència amb un Equip de Protecció Individual (EPI).

En absència d'homologació o certificació d'eficàcia preventiva del conjunt d'aquests Sistemes instal·lats, el contractista fixarà en el seu Pla de Seguretat i Salut, referència i relació dels Protocols d'Assaig, Certificats o Homologacions adoptades i/o requerits als instal·ladors, fabricants i/o proveïdors, per al conjunt dels esmentats Sistemes de Protecció Col·lectiva.

Els SPC més rellevants previstos per a l'execució del present projecte són els indicats en l'annex d'aquesta memòria que contindrà les fitxes amb RISC-AVALUACIÓ-MESURES

18. CONDICIONS DELS EQUIPS DE PROTECCIÓ INDIVIDUAL (EPI)

Als efectes del present Estudi de Seguretat i Salut, tindran la consideració d'Equips de Protecció Individual, aquelles peces de treball que actuen a mode de coberta o pantalla portàtil, individualitzada per a cada usuari, destinats a reduir les conseqüències derivades del contacte de la zona del cos protegida, amb una energia fora de control, d'intensitat inferior a la previsible resistència física de l'EPI.

La seva utilització haurà de quedar restringida a l'absència de garanties preventives adequades, per inexistència de MAUP, o en el seu defecte SPC d'eficàcia equivalent.

Tots els equips de protecció individual estaran degudament certificats, segons normes harmonitzades CE. Sempre de conformitat als R.D. 1407/92, R.D.159/95 i R.D. 773/97.

El Contractista Principal portarà un control documental del seu lliurament individualitzat al personal (propi o subcontractat), amb el corresponent avís de recepció signat pel beneficiari.

En els casos en què no existeixin normes d'homologació oficial, els equips de protecció individual seran normalitzats pel constructor, per al seu ús en aquesta obra, triats d'entre els que existeixin en el mercat i que reuneixin una qualitat adequada a les respectives prestacions. Per aquesta normalització interna s'haurà de comptar amb el vistiplau del tècnic que supervisa el compliment del Pla de Seguretat i Salut per part de la Direcció d'Obra o Direcció Facultativa/Direcció d'Execució.

Al magatzem d'obra hi haurà permanentment una reserva d'aquests equips de protecció, de manera que pugui garantir el subministrament a tot el personal sense que se'n produeixi, raonablement, la seva carència.

En aquesta previsió cal tenir en compte la rotació del personal, la vida útil dels equips i la data de caducitat, la necessitat de facilitar-los a les visites d'obra, etc.

Els EPI més rellevants, previstos per a l'execució material del present projecte són els indicats en l'annex d'aquesta memòria que contindrà les fitxes amb RISC-AVALUACIÓ-MESURES

19. RECURSOS PREVENTIUS

La legislació que s'ha de complir respecte a la presència de recursos preventius a les obres de construcció està contemplada a la llei 54/2003. D'acord amb aquesta llei, la presència dels recursos preventius a les obres de construcció serà preceptiva en els següents casos:

l) *Quan els riscos es puguin veure agreujats o modificats en el desenvolupament del procés o l'activitat, per la concurrència d'operacions diverses que es desenvolupen successivament o simultàniament i que facin precís el control de la correcta aplicació dels mètodes de treball. La presència de recursos preventius de cada contractista serà necessari quan, durant l'obra, es desenvolupin treballs amb riscos especials, com es defineixen en el real decret 1627/97.*

m) *Quan es realitzin activitats o processos que reglamentàriament es considerin perillosos o amb riscos especials.*

n) *Quan la necessitat d'aquesta presència sigui requerida per la Inspecció de Treball i Seguretat Social, si les circumstàncies del cas ho exigissin degut a les condicions de treball detectades.*

Quan a les obres de construcció coexisteixen contractistes i subcontractistes que, de forma successiva o simultània, puguin constituir un risc especial per interferència d'activitats, la presència dels ''*Recursos preventius*'' és, en aquests casos, necessària.
En situació de risc sanitari Covid-19 es recomana preveure un equip de neteja i desinfecció dels equips i eines de l'obra per tant es recomana incrementar les hores previstes de recurs preventiu.

Els recursos preventius són necessaris quan es desenvolupin treballs amb riscos especials, definits a l'annex II del RD 1627/97:

- *Treballs amb riscos especialment greus d'enterrament, enfonsament o caiguda d'altura, per les particulars característiques de l'activitat desenvolupada, els procediments aplicats, o l'entorn del lloc de treball.*
- *Treballs en els quals l'exposició a agents químics o biològics suposi un risc d'especial gravetat, o pels que la vigilància específica de la salut dels treballadors sigui legalment exigible.*
- *Treballs amb exposició a radiacions ionitzants pels que la normativa específica obliga a la delimitació de zones controlades o vigilades.*

- *Treballs a la proximitat de línies elèctriques d'alta tensió.*
- *Treballs que exposin a risc d'ofegament per immersió.*
- *Obres d'excavació de túnels, pous i altres treballs que suposin moviments de terra subterranis.*
- *Treballs realitzats en immersió amb equip subaquàtic.*
- *Treballs realitzats en caixons d'aire comprimit.*
- *Treballs que impliquin l'ús d'explosius.*
- *Treballs que requereixin muntar o desmuntar elements prefabricats pesats.*

A continuació es detallen, de forma orientativa, les activitats de l'obra del present estudi de seguretat i salut, en base a l'avaluació de riscos d'aquest, que requereixen la presència de recurs preventiu:

ENDERROCS

ENDERROCS D'ELEMENTS SOTERRATS A POCA FONDÀRIA
ENDERROCS D'ESTRUCTURES AÈRIES

MOVIMENTS DE TERRES

EXCAVACIÓ DE RASES I POUS

REVESTIMENTS

PINTATS - ENVERNISSATS

INSTAL.LACIONS DE DRENATGE, D'EVACUACIÓ I CANALITZACIONS

ELEMENTS SOTERRATS (CLAVEGUERONS, POUS, DRENATGES)

INSTAL.LACIONS ELÈCTRIQUES

INSTAL.LACIONS ELÈCTRIQUES BAIXA TENSIÓ

20. SENYALITZACIÓ I ABALISAMENT

Quant a la senyalització de l'obra, és necessari distingir entre la que es refereix a la que demanda de l'atenció per part dels treballadors i aquella que correspon al tràfic exterior afectat per l'obra. En el primer cas són d'aplicació les prescripcions establertes per el Reial Decret 485/1997, de 14 d'abril. La senyalització i el abalisament de tràfic vénen regulats, entre altra normativa, per la Norma 8.3-I.C. de la Direcció General de Carreteres i no és objecte de l'Estudi de Seguretat i Salut. Aquesta distinció no exclou la possible complementació de la senyalització de tràfic durant l'obra quan aquesta mateixa es faci exigible per a la seguretat dels treballadors que treballin a la immediació d'aquest tràfic.

S'ha de tenir en compte que la senyalització per si mateixa no elimina els riscos, malgrat això la seva observació quan és l'apropiada i està ben col·locada, fa que l'individu adopti conductes segures. No és suficient amb col·locar un plafó a les entrades de les obres, si després en la pròpia obra no se senyalitza l'obligatorietat d'utilitzar cinturó de seguretat al col·locar les mires per a realitzar el tancament de façana. La senyalització abundant no garanteix una bona senyalització, ja que el treballador acaba fent cas omís de qualsevol tipus de senyal.

El R.D.485/97 estableix que la senyalització de seguretat i salut en el treball haurà d'utilitzar-se sempre que l'anàlisi dels riscos existents, les situacions d'emergència previsibles i les mesures preventives adoptades, posin de manifest la necessitat de:

- Cridar l'atenció dels treballadors sobre l'existència de determinats riscos, prohibicions o obligacions.
- Alertar als treballadors quan es produeixi una determinada situació d'emergència que requereixi mesures urgents de protecció o evacuació.
- Facilitar als treballadors la localització i identificació de determinats mitjans o instal·lacions de protecció, evacuació, emergència o primers auxilis.
- Orientar o guiar als treballadors que realitzin determinades maniobres perilloses.

La senyalització no haurà de considerar-se una mesura substitutiva de les mesures tècniques i organitzatives de protecció col·lectiva i haurà d'utilitzar-se quan, mitjançant aquestes últimes, no hagi estat possible eliminar els riscos o reduir-los suficientment.

Tampoc haurà de considerar-se una mesura substitutiva de la formació i informació dels treballadors en matèria de seguretat i salut en el treball.
Així mateix, segons s'estableix en el R.D. 1627/97, s'haurà de complir que:

a. Les vies i sortides específiques d'emergència hauran de senyalitzar-se conforme al R.D. 485/97, tenint en compte que aquesta senyalització haurà de fixar-se en els llocs adequats i tenir la resistència suficient.
b. Els dispositius no automàtics de lluita contra incendis hauran d'estar senyalitzats conforme al R.D. 485/97, tenint en compte que aquesta senyalització haurà de fixar-se en els llocs adequats i tenir la resistència suficient.
c. El color utilitzat per a la il·luminació artificial no podrà alterar o influir en la percepció de les senyals o panells de senyalització.
d. Les portes transparents hauran de tenir una senyalització a l'altura de la vista.
e. Quan existeixin línies d'estesa elèctrica àrees, en el cas que vehicles l'obra haguessin de circular sota l'estesa elèctrica s'utilitzarà una senyalització d'advertència.

La implantació de la senyalització i abalisament s'ha de definir en els plànols de l'Estudi de Seguretat i Salut i s'ha de tenir en compte en les fitxes d'activitats, al menys respecte els riscos que no s'hagin pogut eliminar.

21. CONDICIONS D'ACCÉS I AFECTACIONS DE LA VIA PÚBLICA

Aquí cal descriure les condicions d'accés i afectacions de la via pública particulars de l'obra (ample carrer, ample vorera, ocupació de la vorera i via pública i com es resol, accessos a l'obra, etc.)
En el PLA DE SEGURETAT I SALUT el Contractista definirà les desviacions i passos provisionals per a vehicles i vianants, els circuits i trams de senyalització, la senyalització, les mesures de protecció i detecció, els paviments provisionals, les modificacions que comporti la implantació de l'obra i la seva execució, diferenciant, si és cas, les diferents fases d'execució. A aquests efectes, es tindrà en compte el que determina la Normativa per a la informació i senyalització d'obres al municipi i la Instrucció Municipal sobre la instal·lació d'elements urbans a l'espai públic de la ciutat que correspongui.

Quan correspongui, d'acord amb les previsions d'execució de les obres, es diferenciarà amb claredat i per cadascuna de les distintes fases de l'obra, els àmbits de treball i els àmbits destinats a la circulació de vehicles i vianants, d'accés a edificis i guals, etc.., i es definiran les mesures de senyalització i protecció que corresponguin a cadascuna de les fases.

És obligatori comunicar l'inici, l'extensió, la naturalesa dels treballs i les modificacions de la circulació de vehicles provocades per les obres, a la Guàrdia Municipal i als Bombers o a l'Autoritat que correspongui.

Quan calgui prohibir l'estacionament en zones on habitualment és permès, es col·locarà el cartell de "SENYALITZACIÓ EXCEPCIONAL" (1050 X 600 mm), amb 10 dies d'antelació a l'inici dels treballs, tot comunicant-ho a la Guàrdia Municipal o l'Autoritat que correspongui.

En la desviació o estrenyiment de passos per a vianants es col·locarà la senyalització corresponent.

No es podrà començar l'execució de les obres sense haver procedit a la implantació dels elements de senyalització i protecció que corresponguin, definits al PLA DE SEGURETAT aprovat.

El contractista de l'obra serà responsable del manteniment de la senyalització i elements de protecció implantats.

Els accessos de vianants i vehicles, estaran clarament definits, senyalitzats i separats

21.1. Normes de Policia

- ***Control d'accessos***

Una vegada establerta la delimitació del perímetre de l'obra, conformats els tancaments i accessos per els vianants i de vehicles, el contractista amb la col·laboració del seu servei de prevenció definirà, dins del Pla de Seguretat i Salut, el procés per al control d'entrada i sortida de vehicles en general (inclosa la maquinària com grues mòbils, retroexcavadores) i de personal de manera que garanteixi l'accés únicament a persones autoritzades.

Quan la delimitació de l'obra no es pugui portar a terme, per les pròpies circumstàncies de l'obra, el contractista, al menys haurà de garantir, l'accés controlat a les instal·lacions d'ús comú de l'obra, i haurà d'assegurar que les entrades a l'obra estiguin senyalitzades, i que quedin tancades les zones que puguin presentar riscos

- ***Coordinació d'interferències i seguretat a peu d'obra***

El contractista, quan sigui necessari, donat el volum d'obra, el valor dels materials emmagatzemats i altres circumstàncies que així ho aconsellin, definirà un procés per garantir l'accés controlat a les instal·lacions que suposin risc personal i/o comú per a l'obra i l'intrusisme a l'interior de l'obra en tallers, magatzems, vestuaris i d'altres instal·lacions d'ús comú o particular.

21.2. Àmbit d'ocupació de la via pública

- ***Ocupació del tancament de l'obra***

S'entén per àmbit d'ocupació el realment ocupat, incloent tanques, elements de protecció, baranes, bastides, contenidors, casetes, etc.

En el PLA DE SEGURETAT I SALUT EN EL TREBALL s'especificarà la delimitació de l'àmbit d'ocupació de l'obra i es diferenciarà clarament si aquest canvia en les diferents fases de l'obra. L'àmbit o els àmbits d'ocupació quedaran clarament dibuixats en plànols per fases i interrelacionats amb el procés constructiu.

L'amplada màxima a ocupar serà proporcional a l'amplada de la vorera. L'espai lliure per a pas de vianants no serà inferior a un terç (1/3) de l'amplada de la vorera existent.

En cap cas es podrà ocupar una amplada superior a tres (3) metres mesurats des de la línia de façana, ni més de dos terços (2/3) de l'amplada de la vorera, si no queda al menys una franja d'amplada mínima d'un metre i quaranta centímetres (1,40 m) per a pas de vianants.

Quan, per l'amplada de la vorera, no sigui possible deixar un pas per a vianants d'un metre i quaranta centímetres (1,40 m) es permetrà, durant l'execució dels treballs a planta baixa, la col·locació de tanques amb un sortint màxim de seixanta centímetres (60 cm) deixant un pas mínim per a vianants d'un metre (1 m). Per a l'enderrocament de les plantes superiors a la planta baixa, es col·locarà una tanca a la línia de façana i es farà una protecció volada per la retenció d'objectes despresos de les cotes superiors. Si la vorera és inferior a un metre seixanta centímetres (1,60 cm) durant els treballs a la planta baixa, el pas per a vianants d'un metre (1 m) d'amplada podrà ocupar part de la calçada en la mesura que calgui. En aquest cas, s'haurà de delimitar i protegir amb tanques l'àmbit del pas de vianants.

- ***Situació de casetes i contenidors.***

S'indicaran en el PLA DE SEGURETAT I SALUT les àrees previstes per aquest fi.

– Les casetes, contenidors, tallers provisionals i aparcament de vehicles d'obra, se situaran en una zona propera a l'obra que permeti aplicar els següents criteris:
  – Preferentment, a la vorera, deixant un pas mínim d'un metre i quaranta centímetres (1,40 m) per a pas de vianants per la vorera.
  – A la vorera, deixant un pas mínim d'un metre i quaranta centímetres (1,40 m) per a pas de vianants per la zona d'aparcament de la calçada sense envair cap carril de circulació.
  – Si no hi ha prou espai a la vorera, es col·locaran a la zona d'aparcament de la calçada procurant no envair cap carril de circulació i deixant sempre com a mínim un metre (1m) per a pas de vianants a la vorera.
- Es protegirà el pas de vianants i es col·locarà la senyalització corresponent.

- ***Situació de grues-torre i muntacàrregues***

Només podran estar emplaçats a l'àmbit de l'obra.

- ***Canvis de la Zona Ocupada***

Qualsevol canvi en la zona ocupada que afecti l'àmbit de domini públic es considerarà una modificació del PLA DE SEGURETAT I SALUT EN EL TREBALL i s'haurà de documentar i tramitar d'acord amb el R.D. 1627/97.

21.3. Tancaments de l'obra que afecten l'àmbit públic

- ***Tanques***

Situació	Delimitaran el perímetre de l'àmbit de l'obra o, en ordenació entre mitgeres, tancaran el front de l'obra o solar i els laterals de la part de vorera ocupada.
Tipus de tanques	Es formaran amb xapa metàl·lica opaca o a base de plafons prefabricats o d'obra de fàbrica arrebossada i pintada. Les empreses promotores podran presentar a l'Ajuntament per a la seva homologació, si s'escau, el seu propi model de tanca per tal d'emprar-lo en totes les obres que facin. Les tanques metàl·liques de 200 x 100 cm només s'admeten per a proteccions provisionals en operacions de càrrega, desviacions momentànies de trànsit o similars. En cap cas s'admet com a tanca el simple abalisat amb cinta de PVC, malla electrosoldada de ferrallista, xarxa tipus tenis de polipropilè (habitualment de color taronja), o elements tradicionals de delimitacions provisionals de zones de risc.
Complements	Totes les tanques tindran abalisament lluminós i elements reflectants en tot el seu perímetre.
Manteniment	El Contractista vetllarà pel correcte estat de la tanca, eliminant grafits, publicitat il·legal i qualsevol altre element que deteriori el seu estat original.

- ***Accés a l'obra***

Portes	Les tanques estaran dotades de portes d'accés independent per a vehicles i per al personal de l'obra. No s'admet com a solució permanent d'accés la retirada parcial del tancament.

21.4. Operacions que afecten l'àmbit públic

- ***Entrades i sortides de vehicles i maquinària.***

Vigilància	Personal responsable de l'obra s'encarregarà de dirigir les operacions d'entrada i sortida, avisant els vianants a fi d'evitar accidents
Aparcament	Fora de l'àmbit del tancament de l'obra no podran estacionar-se vehicles ni maquinària de l'obra, excepte a la reserva de càrrega i descàrrega de l'obra quan existeixi zona d'aparcament a la calçada.
Camions en espera	Si no hi ha espai suficient dins de l'àmbit del tancament de l'obra per acollir els camions en espera, caldrà preveure i habilitar un espai adequat a aquest fi fora de l'obra. El PLA DE SEGURETAT preveurà aquesta necessitat, d'acord amb la programació dels treballs i els mitjans de càrrega, descàrrega i transport interior de l'obra.

- ***Càrrega i descàrrega***

Les operacions de càrrega i descàrrega s'executaran dintre l'àmbit del tancament de l'obra. Quan això no sigui possible, s'estacionarà el vehicle en el punt més proper a la tanca de l'obra, es desviaran els vianants fora de l'àmbit d'actuació, s'ampliarà el perímetre tancat de l'obra i es prendran les següents mesures:

- S'habilitarà un pas per als vianants. Es deixarà un pas mínim d'un metre i quaranta centímetres (1,40 m) d'ample per a la vorera o per a la zona d'aparcament de la calçada, sense envair cap carril de circulació. Si no és suficient i/o si cal envair el carril de circulació que correspongui i contactar prèviament amb la Guàrdia Urbana.
- Es protegirà el pas de vianants amb tanques metàl·liques de 200 x 100 cm, delimitant el camí pels dos costats i es col·locarà la senyalització que correspongui.
- La separació entre les tanques metàl·liques i l'àmbit d'operacions o el vehicle, formarà una franja de protecció l'amplada de la qual dependrà del tipus de productes a carregar o descarregar i que establirà el Cap d'Obra prèvia consulta al Coordinador de Seguretat de l'obra.
- Acabades les operacions de càrrega i descàrrega, es retiraran les tanques metàl·liques es netejarà el paviment.
- Es controlarà la descàrrega dels camions formigonera a fi d'evitar abocaments sobre la calçada.

- ***Descàrrega, apilament i evacuació de terres i runa***

Descàrrega	La descàrrega de runa des dels diferents nivells de l'obra, aprofitant la força de la gravetat, serà per canonades (cotes superiors) o mecànicament (cotes sota rasant), fins els contenidors o tremuges, que hauran de ser cobertes amb lones o plàstics opacs a fi d'evitar pols. Les canonades o cintes d'elevació i transport de material es col·locaran sempre per l'interior del recinte de l'obra.
Apilament.	No es poden acumular terres, runa i deixalles en l'àmbit de domini públic, excepte si és per a un termini curt i si s'ha obtingut un permís especial de l'Ajuntament, i sempre s'ha de dipositar en tremuges o en contenidors homologats. Si no es disposa d'aquesta autorització ni d'espais adequats, les terres es carregaran directament sobre camions per a la seva evacuació immediata. A manca d'espai per a col·locar els contenidors en l'àmbit del tancament de l'obra, es col·locaran sobre la vorera en el punt més proper a la tanca, deixant un pas per als vianants d'un metre i quaranta centímetres (1,40 m) d'amplada com a mínim. S'evitarà que hi hagi productes que sobresurtin del contenidor. Es netejarà diàriament la zona afectada i després de retirat el contenidor. Els contenidors, quan no s'utilitzin, hauran de ser retirats.
Evacuació	Si la runa es carrega sobre camions, aquests hauran de portar la caixa tapada amb una lona o un plàstic opac a fi d'evitar la producció de pols, i el seu transport ho serà a un abocador autoritzat. El mateix es farà en els transports dels contenidors.

- ***Proteccions per a evitar la caiguda d'objectes a la via pública***

Al PLA DE SEGURETAT s'especificaran, per cada fase d'obra, les mesures i proteccions previstes per a garantir la seguretat de vianants i vehicles i evitar la caiguda d'objectes a la via pública, tenint en compte les distàncies, en projecció vertical, entre els treballs en altura, el tancament de l'obra i la vorera o zona de pas de vianants o vehicles.

Bastides	Es col·locaran bastides perimetrals a tots els paraments exteriors a la construcció a realitzar. Les bastides seran metàl·liques i modulars. Tindran una protecció de la caiguda de materials i elements formant un entarimat horitzontal a 2,80 m d'alçada, preferentment de peces metàl·liques, fixat a l'estructura vertical i horitzontal de la bastida, així com una marquesina inclinada en voladís que sobresurti 1,50 m, com a mínim, del pla de la bastida. Les bastides seran tapades perimetralment i a tota l'alçada de l'obra, des de l'entarimat de visera, amb una xarxa o lones opaques que eviti la caiguda d'objectes i la propagació de pols.
Xarxes	Sempre que s'executin treballs que comportin perill per als vianants, pel risc de caiguda de materials o elements, es col·locaran xarxes de protecció entre les plantes, amb sistemes homologats, de forjat, perimetrals a totes les façanes.
Grues torre	En el PLA DE SEGURETAT s'indicarà l'àrea de funcionament del braç i les mesures que es prendran en el cas de superar els límits del solar o del tancament de l'obra. El carro del qual penja el ganxo de la grua no podrà sobrepassar aquests límits. Si calgués fer-ho, en algun moment, es prendran les mesures indicades per a càrregues i descàrregues.

21.5. Neteja i incidència sobre l'ambient que afecten l'àmbit públic

- ***Neteja***

Els contractistes netejaran i regaran diàriament l'espai públic afectat per l'activitat de l'obra i especialment després d'haver efectuat càrregues i descàrregues o operacions productores de pols o deixalles.

Es vigilarà especialment l'emissió de partícules sòlides (pols, ciment, etc.).

Caldrà prendre les mesures pertinents per evitar les roderes de fang sobre la xarxa viària a la sortida dels camions de l'obra. A tal fi, es disposarà, abans de la sortida del tancament de l'obra, una solera de formigó o planxes de „relliga" de 2 x 1 m, com a mínim, sobre la qual s'aturaran els camions i es netejaran per reg amb mànega cada parella de rodes.

Està prohibit efectuar la neteja de formigoneres al clavegueram públic.

- ***Sorolls. Horari de treball***

Les obres es realitzaran entre les 8,00 i les 20,00 hores dels dies feiners.

Fora d'aquest horari, només es permet realitzar activitats que no produeixin sorolls més enllà d'allò que estableixen les OCAF. Les obres realitzades fora d'aquest horari hauran de ser específicament autoritzades per l'Ajuntament.

Excepcionalment i amb l'objecte de minimitzar les molèsties que determinades operacions poden produir sobre l'àmbit públic i la circulació o per motius de seguretat, l'Ajuntament podrà obligar que alguns treballs s'executin en dies no feiners o en un horari específic.

- ***Pols***

Es regaran les pistes de circulació de vehicles.

Es regaran els elements a enderrocar, la runa i tots els materials que puguin produir pols.

En el tall de peces amb disc s'hi afegirà aigua.

Les sitges de ciment estaran dotades de filtre.

21.6. Residus que afecten a l'àmbit públic

El contractista, dins del Pla de Seguretat i Salut, definirà amb la col·laboració del seu servei de prevenció, els procediments de treball per a l'emmagatzematge i retirada de cadascun dels diferents tipus de residus que es puguin generar a l'obra.

El contractista haurà de donar les oportunes instruccions als treballadors i subcontractistes, comprovant que ho comprenen i ho compleixen.

21.7. Circulació de vehicles i vianants que afecten l'àmbit públic

- ***Senyalització i protecció***

Si el pla d'implantació de l'obra comporta la desviació del trànsit rodat o la reducció de vials de circulació, s'aplicaran les mesures definides a la Norma de Senyalització d'Obres 8.3-

Està prohibida la col·locació de senyals no autoritzades pels Serveis Municipals.

- ***Dimensions mínimes d'itineraris i passos per a vianants***

Es respectaran les següents dimensions mínimes:

– En cas de restricció de la vorera, l'amplada de pas per a vianants no serà inferior a un terç (1/3) de l'amplada de la vorera existent.
– L'amplada mínima d'itineraris o de passos per a vianants serà d'un metre i quaranta centímetres (1,40 m).

- ***Elements de protecció***

Pas vianants	Tots els passos de vianants que s'hagin d'habilitar es protegiran, pels dos costats, amb tanques o baranes resistents, ancorades o enganxades a terra, d'una alçada mínima d'un metre (1 m) amb travesser intermedi i entornpeus de vint centímetres (0,20 m) a la base. L'alçada de la passarel·la no sobrepassarà els quinze centímetres (0,15 m). Els elements que formin les tanques o baranes seran preferentment continus. Si són calats, les separacions mínimes no podran ser superiors a quinze centímetres (015 m).
Forats i rases	Si els vianants han de passar per sobre els forats o les rases, es col·locaran xapes metàl·liques fixades, de resistència suficient, totalment planes i sense ressalts. Si els forats o les rases han de ser evitats, les baranes o tanques de protecció del pas es col·locaran a 45º en el sentit de la marxa.

- ***Enllumenat i abalisament lluminós***

Els senyals i els elements d'abalisament aniran degudament il·luminats encara que hi hagi enllumenat públic.

S'utilitzarà pintura i material reflectant o fotoluminiscent, tant per a la senyalització vertical i horitzontal, com per als elements d'abalisament.

Els itineraris i passos de vianants estaran convenientment il·luminats al llarg de tot el tram (intensitat mínima 20 lux).

Les bastides de paraments verticals que ocupin vorera o calçada tindran abalisament lluminós i elements reflectants a totes les potes en tot el seu perímetre exterior.

La delimitació d'itineraris o passos per a vianants formada amb tanques metàl·liques de 200 x 100 cm, tindran abalisament lluminós en tot el seu perímetre.

- ***Abalisament i defensa***

Els elements d'abalisament i defensa a emprar per passos per a vehicles seran els designats com tipus TB, TL i TD a la Norma de carreteres 8.3 – IC. amb el següent criteri d'ubicació d'elements d'abalisament i defensa:

15. En la delimitació de la vora del carril de circulació de vehicles contigu al tancament de l'obra.
16. En la delimitació de vores de passos provisionals de circulació de vehicles contigus a passos provisionals per a vianants.
17. Per impedir la circulació de vehicles per una part d'un carril, per tot un carril o per diversos carrils, en estrenyiments de pas i/o disminució del número de carrils.
18. En la delimitació de vores en la desviació de carrils en el sentit de circulació, per salvar l'obstacle de les obres.
19. En la delimitació de vores de nous carrils de circulació per a passos provisionals o per a establir una nova ordenació de la circulació, diferent de la que hi havia abans de les obres.

Es col·locaran elements de defensa TD – 1 quan, en vies d'alta densitat de circulació, en vies ràpides, en corbes pronunciades, etc.., la possible desviació d'un vehicle de l'itinerari assenyalat pugui produir accidents a vianants o a treballadors (desplaçament o enderroc del tancament de l'obra o de baranes de protecció de pas de vianants, xoc contra objectes rígids, bolcar el vehicle per l'existència de desnivells, etc..,).

Quan l'espai disponible sigui mínim, s'admetrà la col·locació d'elements de defensa TD – 2.

- ***Paviments provisionals***

El paviment serà dur, no lliscant i sense regruixos diferents dels propis del gravat de les peces. Si és de terres, tindrà una compactació del 90% PM (Pròctor Modificat).

Si cal ampliar la vorera per a pas de vianants per la calçada, es col·locarà un entarimat sobre la part ocupada de la calçada formant un pla horitzontal amb la vorera i una barana fixa de protecció.

- ***Accessibilitat de persones amb mobilitat reduïda***

Si la via o vies de l'entorn de l'obra estan adaptades d'acord amb el que disposa el Decret 135/1995 de 24 de març, i no hi ha itinerari alternatiu, els passos o itineraris provisionals compliran les següents condicions mínimes:

– Alçada lliure d'obstacles de 2,10 m.
– En els canvis de direcció, l'amplada mínima de pas haurà de permetre inscriure un cercle d'1,5 m de diàmetre.
– No podran haver-hi escales ni graons aïllats.
– El pendent longitudinal serà com a màxim del 8% i el pendent transversal del 2%.
– El paviment serà dur, no lliscant i sense regruixos diferents als propis del gravat de peces. Si és de terres tindrà una compactació del 90% PM (Pròctor Modificat).
– Els guals tindran una amplada mínima d'un metre i vint centímetres (1,20 m) i un pendent màxim del 12%.

Si hi ha itinerari alternatiu, s'indicarà, en els punts de desviació cap a l'itinerari alternatiu, col·locant un senyal tipus D amb el símbol internacional d'accessibilitat I una fletxa de senyalització.

- ***Manteniment***

La senyalització i els elements d'abalisament es fixaran de tal manera que impedeixi el seu desplaçament i dificulti la seva subtracció.

La senyalització, l'abalisament, els paviments, l'enllumenat i totes les proteccions dels itineraris, desviacions i passos per a vehicles i vianants es conservaran en perfecte estat durant la seva vigència, evitant la pèrdua de condicions perceptives o de seguretat.

Els passos i itineraris es mantindran nets.

- ***Retirada de senyalització i abalisament***

Acabada l'obra es retiraran tots els senyals, elements, dispositius i abalisament implantats.

El termini màxim per a l'execució d'aquestes operacions serà d'una setmana, un cop acabada l'obra o la part d'obra que exigís la seva implantació.

21.8. Protecció i trasllat d'elements emplaçats a la via pública

- ***Arbres i jardins***

Al PLA DE SEGURETAT s'assenyalaran tots els elements vegetals i l'arbrat existent a la via pública que estiguin a la zona de les obres i al seu llindar. L'Entitat Municipal responsable de Parcs i Jardins emetrà un informe previ preceptiu.

Mentre durin les obres es protegirà l'arbrat, els jardins i les espècies vegetals que puguin quedar afectades, deixant al seu voltant una franja d'un (1) metre de zona no ocupada. El contractista vetllarà, perquè els escossells i les zones enjardinades estiguin sempre lliures d'elements estranys, deixalles, escombraries i runa. S'hauran de regar periòdicament, sempre que això no es pugui fer normalment des de l'exterior de la zona d'obres.
Els escossells que quedin inclosos dins l'àmbit d'estrenyiment de pas per a vianants s'hauran de tapar de manera que la superfície sigui contínua i sense ressalts.

- ***Parades d'autobús, quioscos, bústies***

A causa de la implantació del tancament de l'obra, ja sigui, perquè queden al seu interior o per quedar en zona de pas restringit, caldrà preveure el trasllat provisional de parades d'autobús, quioscos, bústies de Correus o elements similars emplaçats a l'espai públic.

En aquest cas, caldrà indicar-ho en el PLA DE SEGURETAT, preveure el seu emplaçament durant el temps que durin les obres i contactar amb els serveis corresponents per tal de coordinar les operacions.

22. RISCOS DE DANYS A TERCERS I MESURES DE PROTECCIÓ

22.1. Riscos de danys a tercers

Els riscs que durant les successives fases d'execució de l'obra podrien afectar persones o objectes annexos que en depenguin són els següents:

- Caiguda al mateix nivell.
- Atropellaments.
- Col·lisions amb obstacles a la vorera.
- Caiguda d'objectes.

22.2. Mesures de protecció a tercers

Es consideraran les següents mesures de protecció per a cobrir el risc de les persones que transiten pels voltants de l'obra:

11. Muntatge de tanca metàl·lica a base d'elements prefabricats de 2 m. d'alçada, separant el perímetre de l'obra, de les zones de trànsit exterior.
12. Per a la protecció de persones i vehicles que transitin pels carrers limítrofs, s'instal·larà un passadís d'estructura consistent en l'assenyalament, que haurà de ser òptic i lluminós a la nit, per a indicar el gàlib de les proteccions al tràfic rodat. Ocasionalment es podrà instal·lar en el perímetre de la façana una marquesina en voladís de material resistent.
13. Si fos necessari ocupar la vorera durant l'aplec de materials a l'obra, mentre duri la maniobra de descàrrega, es canalitzarà el trànsit de vianants per l'interior del passadís de vianants i el de vehicles fora de les zones d'afectació de la maniobra, amb protecció a base de reixes metàl·liques de separació d'àrees i es col·locaran llums de gàlib nocturns i senyals de trànsit que avisin als vehicles de la situació de perill.
14. En funció del nivell d'intromissió de tercers a l'obra, es pot considerar la conveniència de contractar un servei de control d'accessos a l'obra, a càrrec d'un Servei de Vigilància patrimonial, expressament per a aquesta funció.

23. PREVENCIÓ DE RISCOS CATASTRÒFICS

Els principals riscos catastròfics considerats com remotament previsibles per aquesta obra són:

- Incendi, explosió i/o deflagració.
- Inundació.
- Col·lapse estructural per maniobres fallides.
- Atemptat patrimonial contra la Propietat i/o contractistes.
- Enfosament de càrregues o aparells d'elevació.

Per a cobrir las eventualitats pertinents, el Contractista redactarà i inclourà com annex al seu Pla de Seguretat i Salut un „Pla d'Emergència Interior", cobrin les següents mesures mínimes:

1.- Ordre i neteja general.

2.- Accessos i vies de circulació interna de l'obra.

3.- Ubicació d'extintors i d'altres agents extintors.

4.- Nomenament i formació de la Brigada de Primera Intervenció.

5.- Punts de trobada.

6.- Assistència Primers Auxilis.

24. PREVISIONS DE SEGURETAT PELS TREBALLS POSTERIORS

Previsions i informacions útils per efectuar al seu dia, en les degudes condicions de seguretat i salut, els previsibles treballs posteriors (manteniment) segons art. 5.6 RD.1627/97

25. ANNEX: FITXES D'ACTIVITATS-RISC-AVALUACIÓ-MESURES

G01	ENDERROCS
G01.G01	ENDERROCS D'ELEMENTS SOTERRATS A POCA FONDÀRIA

ENDERROC PER MITJANS MANUALS, MECÀNICS I/O EXPLOSIUS, DE FONAMENTS, PAVIMENTS I ELEMENTS A POCA FONDARIA

Avaluació de riscos

Id	Risc	P	G	A
1	CAIGUDA DE PERSONES A DIFERENT NIVELL Situació: SOBRE ELEMENTS A ENDERROCAR PER DIFICULTAT ALS ACCESSOS	2	2	3
2	CAIGUDA DE PERSONES AL MATEIX NIVELL Situació: TERRENY IRREGULAR. MATERIAL MAL APLEGAT	2	1	2
4	CAIGUDA D'OBJECTES PER MANIPULACIÓ O DE MATERIALS TRANSPORTATS Situació: MANIPULACIÓ I MANTENIMENT DE MATERIALS I EINES	2	2	3
6	TREPITJADES SOBRE OBJECTES Situació: MATERIALS MAL APLEGATS	2	1	2
9	COPS AMB OBJECTES O EINES (TALLS) Situació: AMB EINES MANUALS O MECÀNIQUES	3	1	3
10	PROJECCIÓ DE FRAGMENTS O PARTÍCULES Situació: AMB DESTROSSA DE MATERIAL. TALL OXIACETILÈNIC. TALL PER RADIAL	2	2	3
12	ATRAPAMENT PER BOLCADA DE MÀQUINES, TRACTORS O VEHICLES Situació: TERRENY IRREGULAR	2	3	4
13	SOBREESFORÇOS Situació: MANIPULACIÓ MANUAL	2	2	3
14	EXPOSICIÓ A CONDICIONS AMBIENTALS EXTREMES Situació: TREBALLS A L'EXTERIOR	1	2	2
17	INHALACIÓ O INGESTIÓ DE SUBSTANCIES NOCIVES Situació: POLS	2	1	2
20	EXPLOSIONS Situació: OXIACETILÈ. EMANACIÓ DE GASOS	1	3	3
25	ATROPELLAMENTS O COPS AMB VEHICLES Situació: MOVIMENTS DE MAQUINARIA I CAMIONS DINS DE L'OBRA	2	2	3
26	EXPOSICIÓ A SOROLLS	3	1	3

	Situació: MAQUINÀRIA				
27	EXPOSICIÓ A VIBRACIONS		2	1	2
	Situació: MAQUINÀRIA				

P: Probabilitat (1,2,3) / G: Gravetat (1,2,3) / A: Avaluació (1,2,3,4,5)

EQUIPS PROTECCIÓ INDIVIDUAL

Codi	UA	Descripció	Riscos
H1411111	u	Casc de seguretat per a ús normal, contra cops, de polietilè amb un pes màxim de 400 g, homologat segons UNE-EN 812	1 /2 /4 /6 /9 /10 /12 /14 /20 /25
H1423230	u	Ulleres de seguretat per a tall oxiacetilènic, amb muntura universal de barnilla d'acer recoberta de PVC, amb visors circulars de 50 mm de D foscos de color DIN 5, homologades segons UNE-EN 175 i UNE-EN 169	10
H1431101	u	Protector auditiu de tap d'escuma, homologat segons UNE-EN 352-2 i UNE-EN 458	26
H1432012	u	Protector auditiu d'auricular, acoblat al cap amb arnès i orelleres antisoroll, homologat segons UNE-EN 352-1 i UNE-EN 458	26
H1445003	u	Mascareta de protecció respiratòria, homologada segons UNE-EN 140	17
H145C002	u	Parella de guants de protecció contra riscs mecànics comuns de construcció nivell 3, homologats segons UNE-EN 388 i UNE-EN 420	2 /4 /9 /10 /12 /14 /20
H1465275	u	Parella de botes baixes de seguretat industrial per a treballs de construcció en general, resistents a la humitat, de pell rectificada, amb turmellera encoixinada, amb puntera metàl·lica, sola antilliscant, falca amortidora d'impactes al taló i sense plantilla metàl·lica, homologades segons UNE-EN ISO 20344, UNE-EN ISO 20345, UNE-EN ISO 20346 i UNE-EN ISO 20347	1 /2 /4 /6 /9 /10 /12 /14 /20 /25
H146J364	u	Parella de plantilles anticlaus de fleix d'acer de 0,4 mm de gruix, de 120 kg de resistència a la perforació, pintades amb pintures epoxi i folrades, homologades segons UNE-EN ISO 20344 i UNE-EN 12568	6
H1474600	u	Cinturó antivibració, ajustable i de teixit transpirable	27
H147D405	u	Sistema anticaiguda compost per un arnès anticaiguda amb tirants, bandes secundàries, bandes subglúties, bandes de cuixa, recolzament dorsal per a subjecció, elements d'ajust, element dorsal d'enganxament d'arnès anticaiguda i sivella, incorporat a un subsistema anticaiguda de tipus lliscant sobre línia d'ancoratge flexible de llargària 10 m, homologat segons UNE-EN 361, UNE-EN 362, UNE-EN 364/AC, UNE-EN 365 i UNE-EN 353-2	1
H147N000	u	Faixa de protecció dors lumbar	13
H1481343	u	Granota de treball per a construcció d'obres lineals en servei, de polièster i cotó (65%-35%), color groc, trama 240, amb butxaques interiors i tires reflectants, homologada segons UNE-EN 340	1 /2 /4 /6 /9 /10 /12 /14 /20 /25
H1485140	u	Armilla de treball, de polièster embuatada amb material aïllant	14
H1485800	u	Armilla reflectant amb tires reflectants a la cintura, al pit i a l'esquena, homologada segons UNE-EN 471	4 /12 /25
H1486241	u	Casaca tipus enginyer, de polièster embuatada amb material aïllant, butxaques exteriors	14
H1487350	u	Impermeable amb jaqueta, caputxa i pantalons, per a edificació, de PVC soldat de 0,3 mm de gruix, homologat segons UNE-EN 340	14

MITJANS AUXILIARS D'UTILITAT PREVENTIVA

Codi	UA	Descripció	Riscos
HX11X021	u	Passadís de protecció prefabricat metàl·lic amb sistema de seguretat amb tots els requisits reglamentaris, de llargària 2,5 m, d'amplària 1,1 m, amb paviment de entramat de platines metàl·liques i rampes articulades, baranes metàl·liques reglamentàries, muntants de 2 m d'alçada, sostre de xapa d'acer de 3 mm de gruix	2 /4
HX11X022	u	Passadís de protecció prefabricat metàl·lic amb sistema de seguretat amb tots els requisits reglamentaris, de llargària 2,5 m, d'amplària 1,1 m, amb paviment de entramat de platines metàl·liques i rampes articulades, baranes metàl·liques reglamentàries	1

SISTEMES DE PROTECCIÓ COL·LECTIVA

Codi	UA	Descripció	Riscos
H1512010	m2	Protecció de projecció de partícules incandescents amb manta ignífuga, xarxa de seguretat normalitzada (UNE-EN 1263-1) poliamida no regenerada, de tenacitat alta, nuada amb corda perimetral de poliamida i corda de cosit de 12 mm de diàmetre i amb el desmuntatge inclòs	10
H152T023	m2	Matalàs de seguretat per a protecció de projeccions per voladures amb xarxa de seguretat ancorada perimetralment i amb el desmuntatge inclòs	10
H152U000	m	Tanca d'advertència o abalisament d'1 m d'alçada amb malla de polietilè taronja, fixada a 1 m del perímetre del sostre amb suports d'acer allotjats amb forats al sostre	1 /2 /4 /6 /12 /26
H153A9F1	u	Topall per a descàrrega de camions en excavacions, de 4 m d'amplada amb tauló de fusta i perfils IPN 100 clavat al terreny i amb el desmuntatge inclòs	4 /12
HBBAA005	u	Senyal de prohibició, normalitzada amb pictograma negre sobre fons blanc, de forma circular amb cantells i banda transversal descendent d'esquerra a dreta a 45°, en color vermell, diàmetre 29 cm, amb cartell explicatiu rectangular, per ser vista fins 12 m, fixada i amb el desmuntatge inclòs	1 /2 /4 /6 /9 /10 /12 /13 /14 /17 /20 /25 /26 /27
HBBAB115	u	Senyal d'obligació, normalitzada amb pictograma blanc sobre fons blau, de forma circular amb cantells en color blanc, diàmetre 29 cm, amb cartell explicatiu rectangular, per ser vista fins 12 m, fixada i amb el desmuntatge inclòs	1 /2 /4 /6 /9 /10 /12 /13 /14 /17 /20 /25 /26 /27
HBBAC005	u	Senyal indicativa de la ubicació d'equips d'extinció d'incendis, normalitzada amb pictograma blanc sobre fons vermell, de forma rectangular o quadrada, costat major 29 cm, per ser vista fins 12 m de distància, fixada i amb el desmuntatge inclòs	20
HBBAF004	u	Senyal d'advertència, normalitzada amb pictograma negre sobre fons groc, de forma triangular amb el cantell negre, costat major 41 cm, amb cartell explicatiu rectangular, per ser vista fins 12 m de distància, fixada i amb el desmuntatge inclòs	1 /2 /4 /6 /9 /10 /12 /13 /14 /17 /20 /25 /26 /27
HM31161J	u	Extintor de pols seca, de 6 kg de càrrega, amb pressió incorporada, pintat, amb suport a la paret i amb el desmuntatge inclòs	20

MESURES PREVENTIVES

Codi	Descripció	Riscos
I0000002	Planificar els treballs per a mantenir el màxim de temps possible les proteccions	1
I0000003	Itineraris preestablerts i abalisats per al personal	1
I0000008	Personal qualificat per a treballs en alçada	1
I0000013	Ordre i neteja	2 /6 /17
I0000014	Preparació i manteniment de les superfícies de treball	2 /6
I0000015	Organització de les zones de pas i emmagatzematge	2 /6
I0000025	Planificació d'àrees i llocs de treball	4
I0000026	Planificació de recorreguts i maniobres per a màquines i camions	4
I0000027	Elecció dels mitjans auxiliars de manteniment	4
I0000028	Impedir l'accés de personal dins del radi d'acció de càrregues suspeses	4
I0000029	No balancejar les càrregues suspeses	4
I0000033	Sol·licitar habilitació professional del personal encarregat del manteniment de l'obra	4
I0000038	Substituir lo manual per lo mecànic	9 /10
I0000039	Planificació de compra i programa de manteniment d'eines	9
I0000040	Formació de l'operari en l'ús i manteniment d'eines	9
I0000042	Evitar processos de manipulació de materials a obra	9
I0000045	Formació	10 /12
I0000051	Adequació dels recorreguts de la maquinària	12
I0000053	Procediment d'utilització de la maquinària	12
I0000054	Ús de recolzaments hidràulics	12
I0000060	Suspensió de les feines en condicions extremes	14

I0000061	Rotació dels llocs de treball	14 /26 /27
I0000062	Planificar els treballs per a realitzar-los en zones protegides	14
I0000074	Reg de les zones de treball	17
I0000082	Aïllament del procés	17
I0000094	Revisió periòdica dels equips de treball	20
I0000095	Impedir el contacte de l'acetilè amb el coure	20
I0000096	No fumar	20
I0000099	Establir una zona de protecció de radi 10 m, en treballs de soldadura i tall amb serra radial	20
I0000108	Eliminar el soroll en origen	26
I0000110	Eliminar vibracions en origen	27
I0000154	Verificar nivell lumínic mínim (250 lux) a itineraris i llocs de treball	1 /2 /6 /9 /12 /25
I0000155	Controlar la temperatura i velocitat del vent als llocs de treball	14
I0000156	Detecció xarxes instal·lacions encastades o soterrades	20
I0000157	Control del nivell sonor amb sonòmetre portàtil	26
I0000160	Traslladar materials amb la grua dins d'una caixa o sarcòfag	4

G01.G02 ENDERROCS D'ESTRUCTURES AÈRIES

ENDERROC PER MITJANS MANUALS, MECÀNICS I/O EXPLOSIUS D'ELEMENTS EN ALÇADA (VIADUCTES, ESTRUCTURES DE FORMIGÓ, D'ACER)

Avaluació de riscos

Id	Risc	P	G	A
1	CAIGUDA DE PERSONES A DIFERENT NIVELL Situació: TREBALLS EN ALÇADA	2	3	4
2	CAIGUDA DE PERSONES AL MATEIX NIVELL Situació: MATERIAL D'APLEC. PLATAFORMA DE TREBALL INESTABLE	2	1	2
3	CAIGUDA D'OBJECTES PER DESPLOM, ESFONDRAMENT O ENSORRAMENT Situació: ENDERROCS NO PROGRAMADES TALLS MAL APUNTALATS	3	2	4
4	CAIGUDA D'OBJECTES PER MANIPULACIÓ O DE MATERIALS TRANSPORTATS Situació: MANIPULACIÓ DE RUNA	2	2	3
5	CAIGUDA D'OBJECTES DESPRESSOS Situació: REALITZACIÓ DE TREBALLS A DIFERENTS NIVELLS	3	2	4
6	TREPITJADES SOBRE OBJECTES Situació: APLEC DE MATERIAL	2	1	2
9	COPS AMB OBJECTES O EINES (TALLS) Situació: EINES	3	1	3
10	PROJECCIÓ DE FRAGMENTS O PARTÍCULES Situació: EINES	2	2	3
12	ATRAPAMENT PER BOLCADA DE MÀQUINES, TRACTORS O VEHICLES Situació: TERRENY IRREGULAR	1	3	3
13	SOBREESFORÇOS Situació: MANIPULACIÓ MANUAL	2	2	3
14	EXPOSICIÓ A CONDICIONS AMBIENTALS EXTREMES Situació: TREBALLS A L'EXTERIOR	1	2	2
15	CONTACTES TÈRMICS Situació: OXIACETILÈ	2	2	3
16	EXPOSICIÓ A CONTACTES ELÈCTRICS Situació: CONTACTES DIRECTES I INDIRECTES	1	3	3
17	INHALACIÓ O INGESTIÓ DE SUBSTANCIES NOCIVES Situació: POLS	2	1	2
20	EXPLOSIONS Situació: TALL PER OXIACETILÉ	1	3	3
25	ATROPELLAMENTS O COPS AMB VEHICLES Situació: RECORRIDOS DE MAQUINÀRIA DE OBRA	2	2	3
26	EXPOSICIÓ A SOROLLS Situació: MAQUINÀRIA I EINES	3	1	3
27	EXPOSICIÓ A VIBRACIONS Situació: MAQUINÀRIA I EINES	2	1	2

P: Probabilitat (1,2,3) / G: Gravetat (1,2,3) / A: Avaluació (1,2,3,4,5)

EQUIPS PROTECCIÓ INDIVIDUAL

Codi	UA	Descripció	Riscos
H1411111	u	Casc de seguretat per a ús normal, contra cops, de polietilè amb un pes màxim de 400 g, homologat segons UNE-EN 812	1 /2 /3 /4 /5 /6 /9 /10 /12 /14 /15 /16 /17 /20 /25
H1431101	u	Protector auditiu de tap d'escuma, homologat segons UNE-EN 352-2 i UNE-EN 458	26
H1432012	u	Protector auditiu d'auricular, acoblat al cap amb arnès i orelleres antisoroll, homologat segons UNE-EN 352-1 i UNE-EN 458	26
H14462N4	u	Semimàscara filtrant de protecció contra partícules d'eficàcia mitja, tipus FFP, classe 2, (FFP2), no reutilitzable (NR), segons norma UNE-EN 149, sense vàlvula	17
H1459630	u	Parella de guants per a soldador, amb palmell de pell, folre interior de cotó, i màniga llarga de serratge folrada de dril fort, homologats segons UNE-EN 407 i UNE-EN 420	15
H145C002	u	Parella de guants de protecció contra riscs mecànics comuns de construcció nivell 3, homologats segons UNE-EN 388 i UNE-EN 420	2 /3 /4 /5 /6 /9 /10 /14 /20
H145K153	u	Parella de guants de material aïllant per a treballs elèctrics, classe 00, logotip color beix, tensió màxima 500 V, homologats segons UNE-EN 420	16
H1463253	u	Parella de botes dielèctriques resistents a la humitat, de pell rectificada, amb turmellera encoixinada sola antilliscant i antiestàtica, falca amortidora per al taló, llengüeta de manxa, de despreniment ràpid, sense ferramenta metàl·lica, amb puntera reforçada, homologades segons DIN 4843	16
H1465275	u	Parella de botes baixes de seguretat industrial per a treballs de construcció en general, resistents a la humitat, de pell rectificada, amb turmellera encoixinada, amb puntera metàl·lica, sola antilliscant, falca amortidora d'impactes al taló i sense plantilla metàl·lica, homologades segons UNE-EN ISO 20344, UNE-EN ISO 20345, UNE-EN ISO 20346 i UNE-EN ISO 20347	1 /2 /3 /4 /5 /6 /9 /10 /12 /14 /17 /20 /25
H1465376	u	Parella de botes baixes de seguretat industrial per a soldador, resistents a la humitat, de pell rectificada adobada al crom, amb turmellera encoixinada, amb llengüeta de manxa de despreniment ràpid, puntera metàl·lica, sola antilliscant, falca amortidora d'impactes al taló i sense plantilla metàl·lica, homologades segons UNE-EN ISO 20344, UNE-EN ISO 20345, UNE-EN ISO 20346 i UNE-EN ISO 20347	15
H146J364	u	Parella de plantilles anticlaus de fleix d'acer de 0,4 mm de gruix, de 120 kg de resistència a la perforació, pintades amb pintures epoxi i folrades, homologades segons UNE-EN ISO 20344 i UNE-EN 12568	6
H1474600	u	Cinturó antivibració, ajustable i de teixit transpirable	27
H147D304	u	Sistema anticaiguda compost per un arnès anticaiguda amb tirants, bandes secundàries, bandes subglúties, bandes de cuixa, recolzament dorsal per a subjecció, elements d'ajust, element dorsal d'enganxament d'arnès anticaiguda i sivella, incorporat a un subsistema anticaiguda de tipus lliscant sobre línia d'ancoratge rígida, homologat segons UNE-EN 361, UNE-EN 362, UNE-EN 364/AC, UNE-EN 365 i UNE-EN 353-1	1
H147M007	u	Arnès de seient solidari a equip de protecció individual per a prevenció de caigudes d'alçada, homologat segons UNE-EN 813	1
H147N000	u	Faixa de protecció dors lumbar	13
H1481343	u	Granota de treball per a construcció d'obres lineals en servei, de polièster i cotó (65%-35%), color groc, trama 240, amb butxaques interiors i tires reflectants, homologada segons UNE-EN 340	1 /2 /3 /4 /5 /6 /9 /10 /12 /16 /17 /20 /25
H1481442	u	Granota de treball per a muntatges i/o treballs mecànics, de polièster i cotó (65%-35%), color blau vergara, trama 240, amb butxaques interiors, homologada	15

		segons UNE-EN 340	
H1485800	u	Armilla reflectant amb tires reflectants a la cintura, al pit i a l'esquena, homologada segons UNE-EN 471	4 /14 /25
H1488580	u	Davantal per a soldador, de serratge, homologat segons UNE-EN 340, UNE-EN 470-1/A1 i UNE-EN 348	15

MITJANS AUXILIARS D'UTILITAT PREVENTIVA

Codi	UA	Descripció	Riscos
HX11X005	u	Escala modular d'estructura porticada, per accedir a cotes de diferent nivell, superiors a 7 m amb sistema de seguretat integrat	1
HX11X019	m	Marquesina de protecció en voladiu en bastida tubular amb sistema de seguretat amb tots els requisits reglamentaris, normalitzada i incorporada UNE-EN 12810-1 (HD-1000)	3 /4 /5

SISTEMES DE PROTECCIÓ COL·LECTIVA

Codi	UA	Descripció	Riscos
H1512005	m2	Protecció col·lectiva vertical de bastides tubulars i/o muntacàrregues amb malla de polipropilè tupida tipus mosquitera, traus perimetrals amb reforç i corda de diàmetre 6 mm i amb el desmuntatge inclòs	4
H1512010	m2	Protecció de projecció de partícules incandescents amb manta ignífuga, xarxa de seguretat normalitzada (UNE-EN 1263-1) poliamida no regenerada, de tenacitat alta, nuada amb corda perimetral de poliamida i corda de cosit de 12 mm de diàmetre i amb el desmuntatge inclòs	15
H152PA11	m	Marquesina de protecció de 2,5 m amb estructura metàl·lica tubular i plataforma de fusta, desmuntatge inclòs	3 /5
H152U000	m	Tanca d'advertència o abalisament d'1 m d'alçada amb malla de polietilè taronja, fixada a 1 m del perímetre del sostre amb suports d'acer allotjats amb forats al sostre	6 /10 /12
H16C0003	d	Detector de gasos portàtil, per a espais confinats, amb detector de gas combustible, O2, CO i H2S	17 /20
HBBAA005	u	Senyal de prohibició, normalitzada amb pictograma negre sobre fons blanc, de forma circular amb cantells i banda transversal descendent d'esquerra a dreta a 45°, en color vermell, diàmetre 29 cm, amb cartell explicatiu rectangular, per ser vista fins 12 m, fixada i amb el desmuntatge inclòs	1 /2 /3 /4 /5 /6 /9 /10 /12 /15 /16 /17 /20 /25
HBBAB115	u	Senyal d'obligació, normalitzada amb pictograma blanc sobre fons blau, de forma circular amb cantells en color blanc, diàmetre 29 cm, amb cartell explicatiu rectangular, per ser vista fins 12 m, fixada i amb el desmuntatge inclòs	1 /2 /3 /4 /5 /6 /9 /10 /12 /15 /16 /17 /20 /25
HBBAF004	u	Senyal d'advertència, normalitzada amb pictograma negre sobre fons groc, de forma triangular amb el cantell negre, costat major 41 cm, amb cartell explicatiu rectangular, per ser vista fins 12 m de distància, fixada i amb el desmuntatge inclòs	1 /2 /3 /4 /5 /6 /9 /10 /12 /15 /16 /17 /20 /25
HDS11411	m	Baixant de runes de tub de PVC, de 40 cm de diàmetre, amb boques de descàrrega, brides i acoblament, col·locat i amb el desmuntatge inclòs	4

MESURES PREVENTIVES

Codi	Descripció	Riscos
I0000002	Planificar els treballs per a mantenir el màxim de temps possible les proteccions	1
I0000003	Itineraris preestablerts i abalisats per al personal	1
I0000004	Revisió i manteniment periòdic de SPC	1
I0000008	Personal qualificat per a treballs en alçada	1
I0000013	Ordre i neteja	2 /6 /17
I0000014	Preparació i manteniment de les superfícies de treball	2 /6
I0000015	Organització de les zones de pas i emmagatzematge	2 /6
I0000018	No alterar bruscament l'estabilitat de l'edifici	3
I0000019	Realitzar un estudi d´enderroc amb Pla d'Emergència	3
I0000020	No realitzar treballs a la mateixa vertical	3 /4 /5
I0000021	Establir punts de referència per a controlar els moviments de l'estructura	3
I0000025	Planificació d'àrees i llocs de treball	4
I0000027	Elecció dels mitjans auxiliars de manteniment	4
I0000028	Impedir l'accés de personal dins del radi d'acció de càrregues suspeses	4
I0000029	No balancejar les càrregues suspeses	4
I0000038	Substituir lo manual per lo mecànic	9 /10
I0000039	Planificació de compra i programa de manteniment d'eines	9
I0000040	Formació de l'operari en l'ús i manteniment d'eines	9
I0000044	Evitar processos de tallat de materials a l'obra	10
I0000045	Formació	10 /12 /13
I0000051	Adequació dels recorreguts de la maquinària	12
I0000053	Procediment d'utilització de la maquinària	12
I0000054	Ús de recolzaments hidràulics	12
I0000055	Elecció dels equips de manteniment	13
I0000058	Adaptar la feina a les característiques individuals de la persona que la realitza	13
I0000060	Suspensió de les feines en condicions extremes	14
I0000061	Rotació dels llocs de treball	14 /17 /26 /27
I0000062	Planificar els treballs per a realitzar-los en zones protegides	14
I0000063	En cas de vent, apuntalament i fixació de tots els elements inestables	14
I0000064	Suspensió de les feines a cobertes inclinades amb vent superior a 40 km/h	14
I0000067	No treballar al costat de línies elèctriques amb cables nusos	16
I0000068	Elecció i manteniment de les eines elèctriques	16
I0000069	Formació i habilitació específica per a cada eina	16
I0000070	Compliment del REBT pel que fa a equips de protecció	16
I0000071	Revisió de la posta a terra	16
I0000072	Realitzar els treballs sobre superfícies seques	16
I0000073	Disposar de quadres elèctrics secundaris	16
I0000074	Reg de les zones de treball	17
I0000076	Reconeixement dels materials a enderrocar	17
I0000085	Ventilació de les zones de treball	17
I0000091	No soldar sobre contenidors de materials inflamables o explosius (pintures, dissolvents, etc)	20
I0000094	Revisió periòdica dels equips de treball	20
I0000095	Impedir el contacte de l'acetilè amb el coure	20
I0000096	No fumar	20
I0000103	Planificació de les àrees de treball	25
I0000104	Accessos i circulació independents per a personal i maquinària	25
I0000106	El personal no ha de descansar al costat de màquines aturades	25
I0000107	Limitació de la velocitat dels vehicles	25
I0000108	Eliminar el soroll en origen	26
I0000110	Eliminar vibracions en origen	27
I0000151	Per treballs en alçada utilitzar plataformes elevadores mecàniques o hidràuliques	1
I0000154	Verificar nivell lumínic mínim (250 lux) a itineraris i llocs de treball	1 /2 /3 /6 /12
I0000155	Controlar la temperatura i velocitat del vent als llocs de treball	14
I0000156	Detecció xarxes instal·lacions encastades o soterrades	16 /17
I0000161	Verificar que les connexions de les màquines es facin amb endolls reglamentaris	16
I0000165	En manipular sistemes elèctrics, connexions, etc, verificar que les línies no estan en tensió	20
I0000167	Manipular materials amb sacs de PP, amb tapa i sistema de descàrrega inferior	4

G01.G03 ENDERROCS O ARRENCADA D'ELEMENTS

ENDERROCS PER MITJANS MANUALS I MECÀNICS D'ELEMENTS SUPERFICIALS (MOBILIARI URBÀ, DIVISÒRIES, SENYALITZACIÓ, PROTECCIONS VIÀRIES, LLUMINÀRIES...)

Avaluació de riscos

Id	Risc	P	G	A
2	CAIGUDA DE PERSONES AL MATEIX NIVELL Situació: ITINERARIS OBRA APLECS DE MATERIAL SUPERFÍCIES IRREGULARS DE TREBALL	2	1	2
4	CAIGUDA D'OBJECTES PER MANIPULACIÓ O DE MATERIALS TRANSPORTATS Situació: MANIPULACIÓ I TRANSPORT DE MATERIALS ENDERROCATS	2	2	3
9	COPS AMB OBJECTES O EINES (TALLS) Situació: MANIPULACIÓ D'EINES	3	1	3
10	PROJECCIÓ DE FRAGMENTS O PARTÍCULES Situació: INEXISTÈNCIA DE ZONES DE SEGURETAT ÚS DEL MARTELL PNEUMÀTIC	2	2	3
13	SOBREESFORÇOS Situació: ELEVACIÓ I CARRETEIG DE MATERIAL, I ENDERROCS	2	2	3
14	EXPOSICIÓ A CONDICIONS AMBIENTALS EXTREMES Situació: TREBALLS A L'EXTERIOR	1	2	2
16	EXPOSICIÓ A CONTACTES ELÈCTRICS Situació: INSTAL·LACIONS ELÈCTRIQUES EXISTENTS	1	3	3
17	INHALACIÓ O INGESTIÓ DE SUBSTANCIES NOCIVES Situació: POLS I PARTÍCULES GENERADES ALS ENDERROCS	2	1	2
25	ATROPELLAMENTS O COPS AMB VEHICLES Situació: ITINERARIS DE VEHICLES PROPIS DE L'OBRA I TRANSPORT	3	2	4
26	EXPOSICIÓ A SOROLLS Situació: MAQUINÀRIA ENDERROCS: MARTELL, COMPRESSOR	3	1	3
27	EXPOSICIÓ A VIBRACIONS Situació: CABINA MÀQUINES MARTELL PNEUMÀTIC	2	1	2

P: Probabilitat (1,2,3) / G: Gravetat (1,2,3) / A: Avaluació (1,2,3,4,5)

EQUIPS PROTECCIÓ INDIVIDUAL

Codi	UA	Descripció	Riscos
H1411111	u	Casc de seguretat per a ús normal, contra cops, de polietilè amb un pes màxim de 400 g, homologat segons UNE-EN 812	2 /4 /9 /10 /14 /16 /17 /25 /26
H1421110	u	Ulleres de seguretat antiimpactes estàndard, amb muntura universal, amb visor transparent i tractament contra l'entelament, homologades segons UNE-EN 167 i UNE-EN 168	10
H1431101	u	Protector auditiu de tap d'escuma, homologat segons UNE-EN 352-2 i UNE-EN 458	26
H1432012	u	Protector auditiu d'auricular, acoblat al cap amb arnès i orelleres antisoroll, homologat segons UNE-EN 352-1 i UNE-EN 458	14 /26
H1445003	u	Mascareta de protecció respiratòria, homologada segons UNE-EN 140	17
H145C002	u	Parella de guants de protecció contra riscs mecànics comuns de construcció nivell 3, homologats segons UNE-EN 388 i UNE-EN 420	2 /4 /9 /10 /14 /25
H145K153	u	Parella de guants de material aïllant per a treballs elèctrics, classe 00, logotip color beix, tensió màxima 500 V, homologats segons UNE-EN 420	16
H1463253	u	Parella de botes dielèctriques resistents a la humitat, de pell rectificada, amb turmellera encoixinada sola antilliscant i antiestàtica, falca amortidora per al taló, llengüeta de manxa, de despreniment ràpid, sense ferramenta metàl·lica, amb puntera reforçada, homologades segons DIN 4843	16
H1465275	u	Parella de botes baixes de seguretat industrial per a treballs de construcció en general, resistents a la humitat, de pell rectificada, amb turmellera encoixinada, amb puntera metàl·lica, sola antilliscant, falca amortidora d'impactes al taló i sense plantilla metàl·lica, homologades segons UNE-EN ISO 20344, UNE-EN ISO 20345, UNE-EN ISO 20346 i UNE-EN ISO 20347	2 /4 /9 /10 /14 /17 /25
H1474600	u	Cinturó antivibració, ajustable i de teixit transpirable	27
H147N000	u	Faixa de protecció dors lumbar	13
H1481343	u	Granota de treball per a construcció d'obres lineals en servei, de polièster i cotó (65%-35%), color groc, trama 240, amb butxaques interiors i tires reflectants, homologada segons UNE-EN 340	2 /4 /9 /10 /14 /16 /25
H1485800	u	Armilla reflectant amb tires reflectants a la cintura, al pit i a l'esquena, homologada segons UNE-EN 471	25
H1486241	u	Casaca tipus enginyer, de polièster embuatada amb material aïllant, butxaques exteriors	14
H1487460	u	Impermeable amb jaqueta, caputxa i pantalons, per a obres públiques, de PVC soldat de 0,4 mm de gruix, de color viu, homologat segons UNE-EN 340	14

SISTEMES DE PROTECCIÓ COL·LECTIVA

Codi	UA	Descripció	Riscos
H152U000	m	Tanca d'advertència o abalisament d'1 m d'alçada amb malla de polietilè taronja, fixada a 1 m del perímetre del sostre amb suports d'acer allotjats amb forats al sostre	2 /4
H153A9F1	u	Topall per a descàrrega de camions en excavacions, de 4 m d'amplada amb tauló de fusta i perfils IPN 100 clavat al terreny i amb el desmuntatge inclòs	25
H15B0007	u	Pantalla aïllant per a treballs en zones d'influència de línies elèctriques en tensió	16
H16C0003	d	Detector de gasos portàtil, per a espais confinats, amb detector de gas combustible, O2, CO i H2S	17
HBBAA005	u	Senyal de prohibició, normalitzada amb pictograma negre sobre fons blanc, de forma circular amb cantells i banda transversal descendent d'esquerra a dreta a 45°, en color vermell, diàmetre 29 cm, amb cartell explicatiu rectangular, per ser vista fins 12 m, fixada i amb el desmuntatge inclòs	2 /4 /9 /10 /14 /16 /17 /25 /26 /27
HBBAB115	u	Senyal d'obligació, normalitzada amb pictograma blanc sobre fons blau, de forma circular amb cantells en color blanc, diàmetre 29 cm, amb cartell explicatiu rectangular, per ser vista fins 12 m, fixada i amb el desmuntatge inclòs	2 /4 /9 /10 /14 /16 /17 /25 /26 /27
HBBAE001	u	Rètol adhesiu (MIE-RAT.10) de maniobra per a quadre o pupitre de control elèctric, adherit	16
HBBAF004	u	Senyal d'advertència, normalitzada amb pictograma negre sobre fons groc, de forma triangular amb el cantell negre, costat major 41 cm, amb cartell explicatiu rectangular, per ser vista fins 12 m de distància, fixada i amb el desmuntatge inclòs	2 /4 /9 /10 /14 /16 /17 /25 /26 /27

MESURES PREVENTIVES

Codi	Descripció	Riscos
I0000002	Planificar els treballs per a mantenir el màxim de temps possible les proteccions	2
I0000003	Itineraris preestablerts i abalisats per al personal	2
I0000004	Revisió i manteniment periòdic de SPC	2
I0000013	Ordre i neteja	17
I0000026	Planificació de recorreguts i maniobres per a màquines i camions	4
I0000027	Elecció dels mitjans auxiliars de manteniment	4
I0000028	Impedir l'accés de personal dins del radi d'acció de càrregues suspeses	4
I0000029	No balancejar les càrregues suspeses	4
I0000031	Per a la manipulació de materials voluminosos i/o pesats, sol·licitar un procediment de treball específic	4
I0000038	Substituir lo manual per lo mecànic	9 /10
I0000039	Planificació de compra i programa de manteniment d'eines	9
I0000040	Formació de l'operari en l'ús i manteniment d'eines	9 /13
I0000044	Evitar processos de tallat de materials a l'obra	10
I0000055	Elecció dels equips de manteniment	13
I0000056	Paletització i eines ergonòmiques	13
I0000058	Adaptar la feina a les característiques individuals de la persona que la realitza	13
I0000060	Suspensió de les feines en condicions extremes	14
I0000061	Rotació dels llocs de treball	14 /27
I0000062	Planificar els treballs per a realitzar-los en zones protegides	26
I0000063	En cas de vent, apuntalament i fixació de tots els elements inestables	14

I0000068	Elecció i manteniment de les eines elèctriques	16
I0000070	Compliment del REBT pel que fa a equips de protecció	16
I0000073	Disposar de quadres elèctrics secundaris	16
I0000074	Reg de les zones de treball	17
I0000076	Reconeixement dels materials a enderrocar	17
I0000078	Evitar processos de divisió de material en sec	17
I0000103	Planificació de les àrees de treball	25
I0000104	Accessos i circulació independents per a personal i maquinària	25
I0000105	Anivellar la maquinària per a la realització de l'activitat	25
I0000106	El personal no ha de descansar al costat de màquines aturades	25
I0000107	Limitació de la velocitat dels vehicles	25
I0000108	Eliminar el soroll en origen	26
I0000110	Eliminar vibracions en origen	27
I0000154	Verificar nivell lumínic mínim (250 lux) a itineraris i llocs de treball	2
I0000155	Controlar la temperatura i velocitat del vent als llocs de treball	14
I0000156	Detecció xarxes instal·lacions encastades o soterrades	16 /17
I0000157	Control del nivell sonor amb sonòmetre portàtil	26
I0000161	Verificar que les connexions de les màquines es facin amb endolls reglamentaris	16

G02 MOVIMENTS DE TERRES
G02.G03 EXCAVACIÓ DE RASES I POUS

EXCAVACIÓ DE RASES I POUS MITJANÇANT MITJANS MANUALS I/O MECÀNICS AMB O SENSE ENTIBACIÓ

Avaluació de riscos

Id	Risc	P	G	A
1	CAIGUDA DE PERSONES A DIFERENT NIVELL **Situació:** ACCÉS FONS D'EXCAVACIÓ CIRCULACIÓ PERIMETRAL DE LA RASA	2	3	4
2	CAIGUDA DE PERSONES AL MATEIX NIVELL **Situació:** IRREGULARITAT DE LA ZONA DE TREBALL APLEC DE MATERIAL	2	2	3
3	CAIGUDA D'OBJECTES PER DESPLOM, ESFONDRAMENT O ENSORRAMENT **Situació:** ESTABILITAT DE L'EXCAVACIÓ COL·LOCACIÓ DE L'ESTINTOLAMENT	2	3	4
6	TREPITJADES SOBRE OBJECTES **Situació:** IRREGULARITAT SUPERFÍCIE DE TREBALL	2	1	2
9	COPS AMB OBJECTES O EINES (TALLS) **Situació:** EINES MANUALS I/O MECÀNIQUES	2	2	3
12	ATRAPAMENT PER BOLCADA DE MÀQUINES, TRACTORS O VEHICLES **Situació:** ESTABILITAT DE LA MAQUINÀRIA RECOLZAMENTS HIDRÀULICS ZONES DE PAS DELIMITADES	1	3	3
13	SOBREESFORÇOS **Situació:** TREBALLS MANUALS D'EXCAVACIÓ I EXTRACCIÓ DE TERRES	1	2	2
14	EXPOSICIÓ A CONDICIONS AMBIENTALS EXTREMES **Situació:** TREBALLS A L'EXTERIOR	1	2	2
16	EXPOSICIÓ A CONTACTES ELÈCTRICS **Situació:** EXISTÈNCIA D'INSTAL·LACIONS ELÈCTRIQUES SOTERRADES	1	3	3
17	INHALACIÓ O INGESTIÓ DE SUBSTANCIES NOCIVES **Situació:** POLS TERRES	2	1	2
25	ATROPELLAMENTS O COPS AMB VEHICLES **Situació:** CIRCULACIÓ INTERIOR D'OBRA	1	3	3
26	EXPOSICIÓ A SOROLLS **Situació:** MAQUINÀRIA	2	1	2
27	EXPOSICIÓ A VIBRACIONS **Situació:** MAQUINÀRIA	2	1	2

P: Probabilitat (1,2,3) / G: Gravetat (1,2,3) / A: Avaluació (1,2,3,4,5)

EQUIPS PROTECCIÓ INDIVIDUAL

Codi	UA	Descripció	Riscos
H1411111	u	Casc de seguretat per a ús normal, contra cops, de polietilè amb un pes màxim de 400 g, homologat segons UNE-EN 812	1 /2 /3 /6 /9 /12 /14 /16 /25 /26
H1431101	u	Protector auditiu de tap d'escuma, homologat segons UNE-EN 352-2 i UNE-EN 458	26
H1432012	u	Protector auditiu d'auricular, acoblat al cap amb arnès i orelleres antisoroll, homologat segons UNE-EN 352-1 i UNE-EN 458	26
H1445003	u	Mascareta de protecció respiratòria, homologada segons UNE-EN 140	17
H145C002	u	Parella de guants de protecció contra riscs mecànics comuns de construcció nivell 3, homologats segons UNE-EN 388 i UNE-EN 420	1 /2 /3 /6 /9 /14
H145F004	u	Parella de guants d'alta visibilitat pigmentats en color fosforescent per a estibadors de càrregues amb grua i/o senyalistes, homologats segons UNE-EN 471 i UNE-EN 420	3 /9 /25
H145K153	u	Parella de guants de material aïllant per a treballs elèctrics, classe 00, logotip color beix, tensió màxima 500 V, homologats segons UNE-EN 420	16
H1463253	u	Parella de botes dielèctriques resistents a la humitat, de pell rectificada, amb turmellera encoixinada sola antilliscant i antiestàtica, falca amortidora per al taló, llengüeta de manxa, de despreniment ràpid, sense ferramenta metàl·lica, amb puntera reforçada, homologades segons DIN 4843	16
H1465275	u	Parella de botes baixes de seguretat industrial per a treballs de construcció en general, resistents a la humitat, de pell rectificada, amb turmellera encoixinada, amb puntera metàl·lica, sola antilliscant, falca amortidora d'impactes al taló i sense plantilla metàl·lica, homologades segons UNE-EN ISO 20344, UNE-EN ISO 20345, UNE-EN ISO 20346 i UNE-EN ISO 20347	1 /2 /3 /6 /9 /12 /14 /25
H1474600	u	Cinturó antivibració, ajustable i de teixit transpirable	27
H147D405	u	Sistema anticaiguda compost per un arnès anticaiguda amb tirants, bandes secundàries, bandes subglúties, bandes de cuixa, recolzament dorsal per a subjecció, elements d'ajust, element dorsal d'enganxament d'arnès anticaiguda i sivella, incorporat a un subsistema anticaiguda de tipus lliscant sobre línia d'ancoratge flexible de llargària 10 m, homologat segons UNE-EN 361, UNE-EN 362, UNE-EN 364/AC, UNE-EN 365 i UNE-EN 353-2	1
H147L015	u	Aparell d'ancoratge per a equip de protecció individual contra caiguda d'alçada, homologat segons UNE-EN 795, amb fixació amb tac mecànic	1 /3
H147N000	u	Faixa de protecció dors lumbar	13
H1481242	u	Granota de treball per a construcció, de polièster i cotó (65%-35%), color beix, trama 240, amb butxaques interiors, homologada segons UNE-EN 340	1 /2 /3 /6 /9 /12 /14 /16 /25
H1485800	u	Armilla reflectant amb tires reflectants a la cintura, al pit i a l'esquena, homologada segons UNE-EN 471	3 /9 /14 /25

MITJANS AUXILIARS D'UTILITAT PREVENTIVA

Codi	UA	Descripció	Riscos
HX11X022	u	Passadís de protecció prefabricat metàl·lic amb sistema de seguretat amb tots els requisits reglamentaris, de llargària 2,5 m, d'amplària 1,1 m, amb paviment de entramat de platines metàl·liques i rampes articulades, baranes metàl·liques reglamentàries	1

SISTEMES DE PROTECCIÓ COL·LECTIVA

Codi	UA	Descripció	Riscos
H1522111	m	Barana de protecció en el perímetre de la coronació d'excavacions, d'alçària 1 m, amb travesser superior, travesser intermedi i muntants de tub metàl·lic de 2,3'', sòcol de post de fusta, ancorada al terreny clavant els muntants i amb el desmuntatge inclòs	1 /3

H152U000	m	Tanca d'advertència o abalisament d'1 m d'alçada amb malla de polietilè taronja, fixada a 1 m del perímetre del sostre amb suports d'acer allotjats amb forats al sostre	9 /12 /25
HBBAA005	u	Senyal de prohibició, normalitzada amb pictograma negre sobre fons blanc, de forma circular amb cantells i banda transversal descendent d'esquerra a dreta a 45°, en color vermell, diàmetre 29 cm, amb cartell explicatiu rectangular, per ser vista fins 12 m, fixada i amb el desmuntatge inclòs	1 /2 /3 /6 /9 /12 /17 /25 /26 /27
HBBAB115	u	Senyal d'obligació, normalitzada amb pictograma blanc sobre fons blau, de forma circular amb cantells en color blanc, diàmetre 29 cm, amb cartell explicatiu rectangular, per ser vista fins 12 m, fixada i amb el desmuntatge inclòs	1 /2 /3 /6 /9 /12 /17 /25 /26 /27
HBBAF004	u	Senyal d'advertència, normalitzada amb pictograma negre sobre fons groc, de forma triangular amb el cantell negre, costat major 41 cm, amb cartell explicatiu rectangular, per ser vista fins 12 m de distància, fixada i amb el desmuntatge inclòs	1 /2 /3 /6 /9 /12 /17 /25 /26 /27

MESURES PREVENTIVES

Codi	Descripció	Riscos
I0000002	Planificar els treballs per a mantenir el màxim de temps possible les proteccions	1
I0000003	Itineraris preestablerts i abalisats per al personal	1
I0000004	Revisió i manteniment periòdic de SPC	1
I0000012	Assegurar les escales de mà	1
I0000013	Ordre i neteja	2 /6 /17
I0000014	Preparació i manteniment de les superfícies de treball	2 /6
I0000015	Organització de les zones de pas i emmagatzematge	2 /6
I0000020	No realitzar treballs a la mateixa vertical	3
I0000021	Establir punts de referència per a controlar els moviments de l'estructura	3
I0000023	Sol·licitar dades de les característiques físiques de les terres	3
I0000024	Execució de treballs a l'interior de rases per equips	3
I0000026	Planificació de recorreguts i maniobres per a màquines i camions	12
I0000038	Substituir lo manual per lo mecànic	9
I0000039	Planificació de compra i programa de manteniment d'eines	9
I0000040	Formació de l'operari en l'ús i manteniment d'eines	9 /12 /13
I0000051	Adequació dels recorreguts de la maquinària	12
I0000053	Procediment d'utilització de la maquinària	12
I0000055	Elecció dels equips de manteniment	13
I0000056	Paletització i eines ergonòmiques	13
I0000060	Suspensió de les feines en condicions extremes	14
I0000061	Rotació dels llocs de treball	27
I0000062	Planificar els treballs per a realitzar-los en zones protegides	26
I0000067	No treballar al costat de línies elèctriques amb cables nusos	16
I0000074	Reg de les zones de treball	17
I0000083	Dispositius d'alarma	16
I0000103	Planificació de les àrees de treball	25
I0000104	Accessos i circulació independents per a personal i maquinària	25
I0000105	Anivellar la maquinària per a la realització de l'activitat	25
I0000106	El personal no ha de descansar al costat de màquines aturades	25
I0000107	Limitació de la velocitat dels vehicles	25
I0000108	Eliminar el soroll en origen	26
I0000110	Eliminar vibracions en origen	27
I0000111	Revisar entibacions en començar jornada treball. Precaució per interrupcions >1día, pluges o gelada	3
I0000154	Verificar nivell lumínic mínim (250 lux) a itineraris i llocs de treball	2 /6 /12 /25
I0000155	Controlar la temperatura i velocitat del vent als llocs de treball	14
I0000156	Detecció xarxes instal·lacions encastades o soterrades	16
I0000157	Control del nivell sonor amb sonòmetre portàtil	26
I0000168	Mantenir lliure d'aigua, fang i llots excavació i rases	2

G07 REVESTIMENTS

G07.G01 PINTATS - ENVERNISSATS

PROTECCIÓ D'ESTRUCTURES, PARAMENTS O SUPERFÍCIES AMB PINTURA O VERNÍS

Avaluació de riscos

Id	Risc	P	G	A
1	CAIGUDA DE PERSONES A DIFERENT NIVELL **Situació:** CAIGUDA DES DE BASTIDES, BORRIQUETES CAIGUDA DES DE BASTIDES PENJADES CAIGUDA PER FORATS VERTICALS O HORITZONTALS	2	3	4
2	CAIGUDA DE PERSONES AL MATEIX NIVELL **Situació:** SUPERFÍCIES IRREGULARS DE TREBALL	1	1	1
4	CAIGUDA D'OBJECTES PER MANIPULACIÓ O DE MATERIALS TRANSPORTATS **Situació:** CAIGUDA D'EINES MANUALS CAIGUDA DE MATERIALS TRANSPORTS (MANUTENCIÓ)	1	3	3
6	TREPITJADES SOBRE OBJECTES **Situació:** SOBRE TERRENYS IRREGULARS	3	1	3
9	COPS AMB OBJECTES O EINES (TALLS) **Situació:** ÚS D'EINES MANUALS TRANSPORT, MANIPULACIÓ I COL·LOCACIÓ DE MATERIALS	2	1	2
10	PROJECCIÓ DE FRAGMENTS O PARTÍCULES **Situació:** PROYECCIÓ DEL MATERIAL A LA SEVA APLICACIÓ	3	1	3
13	SOBREESFORÇOS **Situació:** CARRETEIG DE MATERIALS PESATS	2	2	3
14	EXPOSICIÓ A CONDICIONS AMBIENTALS EXTREMES **Situació:** TREBALLS A L'EXTERIOR	1	2	2
16	EXPOSICIÓ A CONTACTES ELÈCTRICS **Situació:** CONTACTES DIRECTES I INDIRECTES	1	3	3
17	INHALACIÓ O INGESTIÓ DE SUBSTANCIES NOCIVES **Situació:** INHALACIÓ DE VERNÍS, ESÈNCIA DE AIGUARRÀS FREGAT O POLIT DE SUPERFÍCIES ACABATS	3	2	4
18	CONTACTES AMB SUBSTANCIES NOCIVES (CÀUSTIQUES, CORROSIVES, IRRITANTS O AL·LERGÈNIQUES) **Situació:** CONTACTE AMB PINTURES ESPECIALS, VERNÍS	2	2	3
25	ATROPELLAMENTS O COPS AMB VEHICLES **Situació:** VEHICLES PROPIS D'OBRA	2	3	4

P: Probabilitat (1,2,3) / G: Gravetat (1,2,3) / A: Avaluació (1,2,3,4,5)

EQUIPS PROTECCIÓ INDIVIDUAL

Codi	UA	Descripció	Riscos
H1411111	u	Casc de seguretat per a ús normal, contra cops, de polietilè amb un pes màxim de 400 g, homologat segons UNE-EN 812	1 /2 /4 /6 /9 /10 /14 /16 /18 /25
H1421110	u	Ulleres de seguretat antiimpactes estàndard, amb muntura universal, amb visor transparent i tractament contra l'entelament, homologades segons UNE-EN 167 i UNE-EN 168	10 /14 /18
H1432012	u	Protector auditiu d'auricular, acoblat al cap amb arnès i orelleres antisoroll, homologat segons UNE-EN 352-1 i UNE-EN 458	14
H1445003	u	Mascareta de protecció respiratòria, homologada segons UNE-EN 140	17
H144N030	u	Equip de protecció respiratòria no autònom per línia d'aire comprimit amb màscara, homologat segons UNE-EN 14593-1	17
H145B002	u	Parella de guants de protecció contra riscs mecànics per manipulació de paqueteria i/o materials sense arestes vives, nivell 2, homologats segons UNE-EN 388 i UNE-EN 420	1 /2 /4 /6 /9 /10 /14 /18 /25
H145K153	u	Parella de guants de material aïllant per a treballs elèctrics, classe 00, logotip	16

		color beix, tensió màxima 500 V, homologats segons UNE-EN 420	
H1463253	u	Parella de botes dielèctriques resistents a la humitat, de pell rectificada, amb turmellera encoixinada sola antilliscant i antiestàtica, falca amortidora per al taló, llengüeta de manxa, de despreniment ràpid, sense ferramenta metàl·lica, amb puntera reforçada, homologades segons DIN 4843	16
H1465275	u	Parella de botes baixes de seguretat industrial per a treballs de construcció en general, resistents a la humitat, de pell rectificada, amb turmellera encoixinada, amb puntera metàl·lica, sola antilliscant, falca amortidora d'impactes al taló i sense plantilla metàl·lica, homologades segons UNE-EN ISO 20344, UNE-EN ISO 20345, UNE-EN ISO 20346 i UNE-EN ISO 20347	1 /2 /4 /6 /9 /10 /14 /18 /25
H147D501	u	Sistema anticaiguda compost per un arnès anticaiguda amb tirants, bandes secundàries, bandes subglúties, bandes de cuixa, recolzament dorsal per a subjecció, elements d'ajust, element dorsal d'enganxament d'arnès anticaiguda i sivella, incorporat a un subsistema anticaiguda de tipus absorbent d'energia, homologat segons UNE-EN 361, UNE-EN 362, UNE-EN 364/AC, UNE-EN 365 i UNE-EN 355	1
H147N000	u	Faixa de protecció dors lumbar	13
H1481542	u	Granota de treball per a guixaires i/o pintors, de polièster i cotó (65%-35%), color blanc, trama 240, amb butxaques interiors, homologada segons UNE-EN 340	1 /2 /4 /6 /9 /10 /14 /16 /18 /25
H1484110	u	Samarreta de treball, de cotó	14
H1485800	u	Armilla reflectant amb tires reflectants a la cintura, al pit i a l'esquena, homologada segons UNE-EN 471	4 /25
H1486241	u	Casaca tipus enginyer, de polièster embuatada amb material aïllant, butxaques exteriors	14
H1487460	u	Impermeable amb jaqueta, caputxa i pantalons, per a obres públiques, de PVC soldat de 0,4 mm de gruix, de color viu, homologat segons UNE-EN 340	14

MITJANS AUXILIARS D'UTILITAT PREVENTIVA

Codi	UA	Descripció	Riscos
HX11X003	u	Bastida modular amb estructura tubular i sistema de seguretat amb tots els requisits reglamentaris en previsió de caigudes per a la realització d'estructures, tancaments, cobertes, i altres treballs en alçada	1
HX11X004	u	Barana definitiva, prevista en projecte, per a protecció de caigudes a diferent nivell	1
HX11X005	u	Escala modular d'estructura porticada, per accedir a cotes de diferent nivell, superiors a 7 m amb sistema de seguretat integrat	1

SISTEMES DE PROTECCIÓ COL·LECTIVA

Codi	UA	Descripció	Riscos
H1511015	m2	Protecció amb xarxa de seguretat horitzontal sota bigues en viaductes o ponts, ancorada a suports metàl·lics, i amb el desmuntatge inclòs	1
H1511017	m2	Protecció amb xarxa de seguretat horitzontal en trams laterals en viaductes o ponts, ancorada a suports metàl·lics, en voladiu, i amb el desmuntatge inclòs	1
H1512005	m2	Protecció col·lectiva vertical de bastides tubulars i/o muntacàrregues amb malla de polipropilè tupida tipus mosquitera, traus perimetrals amb reforç i corda de diàmetre 6 mm i amb el desmuntatge inclòs	4
H1512013	m2	Protecció col·lectiva vertical dels laterals dels forats de les escales en tota l'alçada amb xarxa-teló normalitzada (UNE-EN 1263-1) de poliamida no regenerada, de tenacitat alta nuada amb corda perimetral de poliamida, ancoratge de fleix perforat i clau d'impacte d'acer i corda de cosit de 6 mm de diàmetre i amb el desmuntatge inclòs	1
H15151A1	m2	Protecció col·lectiva vertical de bastida tubular amb xarxa per a proteccions superficials contra caigudes, de fil trenat de poliamida no regenerada, de tenacitat alta, de 4 mm de diàmetre, 80x80 mm de pas de malla, corda perimetral de poliamida de 12 mm de diàmetre nuada a la xarxa, corda de subjecció de 6 mm de diàmetre i amb el desmuntatge inclòs	1
H151A1K1	m2	Protecció col·lectiva horitzontal d'obertures amb xarxa per a proteccions superficials contra caigudes, de fil trenat de poliamida no regenerada, de tenacitat alta, de 4 mm de diàmetre, 80x80 mm de pas de malla, corda perimetral de poliamida de 12 mm de diàmetre nuada a la xarxa, fixada amb fleix i tacs d'expansió i amb el desmuntatge inclòs	1
H151AJ01	m2	Protecció horitzontal d'obertures d'1 m de diàmetre com a màxim, en sostres, amb fusta i amb el desmuntatge inclòs	1
H1521431	m	Barana de protecció per a escales, d'alçària 1 m, amb travesser de tauló de fusta fixada amb suports de muntant metàl·lic amb mordassa per al sostre i amb el desmuntatge inclòs	1
H152J105	m	Cable fiador per al cinturó de seguretat, fixat en ancoratges de servei i amb el desmuntatge inclòs	1
H152M671	m	Barana de protecció prefabricada per a forats d'ascensor, d'alçària 1 m, fixada amb cargols d'ataconat als brancals de fàbrica i amb el desmuntatge inclòs	1
H152PA11	m	Marquesina de protecció de 2,5 m amb estructura metàl·lica tubular i plataforma de fusta, desmuntatge inclòs	4
H152PB21	m	Marquesina de protecció en voladiu de 3 m amb perfils d'acer IPN 140 fixats al sostre o llosa amb cargols passants i taulons de fusta, inclinació en l'extrem de 30 °, desmuntatge inclòs	4
H152U000	m	Tanca d'advertència o abalisament d'1 m d'alçada amb malla de polietilè taronja, fixada a 1 m del perímetre del sostre amb suports d'acer allotjats amb forats al sostre	6
H153A9F1	u	Topall per a descàrrega de camions en excavacions, de 4 m d'amplada amb tauló de fusta i perfils IPN 100 clavat al terreny i amb el desmuntatge inclòs	25
H15A2017	u	Extractor localitzat de gasos contaminants en treballs de soldadura amb velocitat de captura de 0.5 a 1 m/s, col·locat	17
HBBAA005	u	Senyal de prohibició, normalitzada amb pictograma negre sobre fons blanc, de forma circular amb cantells i banda transversal descendent d'esquerra a dreta a 45°, en color vermell, diàmetre 29 cm, amb cartell explicatiu rectangular, per ser vista fins 12 m, fixada i amb el desmuntatge inclòs	1 /2 /4 /6 /9 /10 /13 /14 /16 /17 /18 /25
HBBAA007	u	Senyal de prohibició, normalitzada amb pictograma negre sobre fons blanc, de forma circular amb cantells i banda transversal descendent d'esquerra a dreta a 45°, en color vermell, diàmetre 10 cm, amb cartell explicatiu rectangular, per ser vista fins 3 m, fixada i amb el desmuntatge inclòs	10
HBBAB115	u	Senyal d'obligació, normalitzada amb pictograma blanc sobre fons blau, de forma circular amb cantells en color blanc, diàmetre 29 cm, amb cartell explicatiu rectangular, per ser vista fins 12 m, fixada i amb el desmuntatge inclòs	1 /2 /4 /6 /9 /10 /13 /14 /16 /17 /18 /25
HBBAE001	u	Rètol adhesiu (MIE-RAT.10) de maniobra per a quadre o pupitre de control elèctric, adherit	16
HBBAF004	u	Senyal d'advertència, normalitzada amb pictograma negre sobre fons groc, de forma triangular amb el cantell negre, costat major 41 cm, amb cartell explicatiu rectangular, per ser vista fins 12 m de distància, fixada i amb el desmuntatge inclòs	1 /2 /4 /6 /9 /10 /13 /14 /16 /17 /18 /25

MESURES PREVENTIVES

Codi	Descripció	Riscos
I0000002	Planificar els treballs per a mantenir el màxim de temps possible les proteccions	1
I0000003	Itineraris preestablerts i abalisats per al personal	1
I0000004	Revisió i manteniment periòdic de SPC	1
I0000006	Disseny i estudi de les mesures preventives en fase de projecte	1
I0000008	Personal qualificat per a treballs en alçada	1
I0000013	Ordre i neteja	2 /6
I0000014	Preparació i manteniment de les superfícies de treball	2 /6
I0000015	Organització de les zones de pas i emmagatzematge	2 /6
I0000025	Planificació d'àrees i llocs de treball	4
I0000026	Planificació de recorreguts i maniobres per a màquines i camions	4
I0000027	Elecció dels mitjans auxiliars de manteniment	4
I0000028	Impedir l'accés de personal dins del radi d'acció de càrregues suspeses	4

I0000029	No balancejar les càrregues suspeses	4
I0000030	Suspendre i aixecar les càrregues dins de l'envol call o fleixos originals	4
I0000031	Per a la manipulació de materials voluminosos i/o pesats, sol·licitar un procediment de treball específic	4
I0000038	Substituir lo manual per lo mecànic	9 /10
I0000039	Planificació de compra i programa de manteniment d'eines	9
I0000040	Formació de l'operari en l'ús i manteniment d'eines	9
I0000045	Formació	9 /10 /13 /17 /18
I0000056	Paletització i eines ergonòmiques	13
I0000060	Suspensió de les feines en condicions extremes	14
I0000061	Rotació dels llocs de treball	14
I0000062	Planificar els treballs per a realitzar-los en zones protegides	14
I0000067	No treballar al costat de linies elèctriques amb cables nusos	16
I0000068	Elecció i manteniment de les eines elèctriques	16
I0000069	Formació i habilitació específica per a cada eina	16
I0000070	Compliment del REBT pel que fa a equips de protecció	16
I0000071	Revisió de la posta a terra	16
I0000072	Realitzar els treballs sobre superfícies seques	16
I0000073	Disposar de quadres elèctrics secundaris	16
I0000078	Evitar processos de divisió de material en sec	17
I0000080	Elecció dels materials al disseny del projecte	17
I0000085	Ventilació de les zones de treball	17
I0000086	Substituir els materials amb substàncies nocives	17 /18
I0000103	Planificació de les àrees de treball	25
I0000104	Accessos i circulació independents per a personal i maquinària	25
I0000105	Anivellar la maquinària per a la realització de l'activitat	25
I0000106	El personal no ha de descansar al costat de màquines aturades	25
I0000107	Limitació de la velocitat dels vehicles	25
I0000151	Per treballs en alçada utilitzar plataformes elevadores mecàniques o hidràuliques	1 /13
I0000152	Utilitzar mitjans mecànics(grues, transpalets, plataformes elevadores) per manipular càrregues	4 /13
I0000154	Verificar nivell lumínic mínim (250 lux) a itineraris i llocs de treball	2 /6 /9 /25
I0000155	Controlar la temperatura i velocitat del vent als llocs de treball	14
I0000161	Verificar que les connexions de les màquines es facin amb endolls reglamentaris	16

G08 PAVIMENTS

G08.G01 PAVIMENTS AMORFS (FORMIGÓ, SUBBASES, TERRA, SAULO, BITUMINOSOS I REGS)

EXECUCIÓ I MANTENIMENT DE PAVIMENTS CONTINUS

Avaluació de riscos

Id	Risc	P	G	A
1	CAIGUDA DE PERSONES A DIFERENT NIVELL **Situació:** TREBALLS EN VORES DE TALÚS	1	3	3
2	CAIGUDA DE PERSONES AL MATEIX NIVELL **Situació:** ITINERARI OBRA APLECS DE MATERIAL	2	2	3
4	CAIGUDA D'OBJECTES PER MANIPULACIÓ O DE MATERIALS TRANSPORTATS **Situació:** TRANSPORT DE BETUMS, TERRES, QUITRANS...	1	2	2
6	TREPITJADES SOBRE OBJECTES **Situació:** TREPITJADES SOBRE ELEMENTS CALENTS. BETUMS, QUITRANS...	2	1	2
9	COPS AMB OBJECTES O EINES (TALLS) **Situació:** ÚS D'EINES MANUALS COPS AMB MAQUINÀRIA	1	2	2
10	PROJECCIÓ DE FRAGMENTS O PARTÍCULES	2	1	2
	Situació: TREBALLS DE COL·LOCACIÓ I ESTESA DE BETUMS, QUITRANS...			
11	ATRAPAMENT PER O ENTRE OBJECTES **Situació:** MAQUINÀRIA PRÒPIA DE L'OBRA	1	2	2
12	ATRAPAMENT PER BOLCADA DE MÀQUINES, TRACTORS O VEHICLES **Situació:** MAQUINÀRIA DE COMPACTACIÓ EN LA PROXIMITAT DE LES VORES DEL TALÚS	1	3	3
13	SOBREESFORÇOS **Situació:** ÚS D'EINES MANUALS	2	2	3
14	EXPOSICIÓ A CONDICIONS AMBIENTALS EXTREMES **Situació:** TREBALLS A L'EXTERIOR	1	2	2
15	CONTACTES TÈRMICS **Situació:** COL·LOCACIÓ DE BETUMS	2	2	3
16	EXPOSICIÓ A CONTACTES ELÈCTRICS **Situació:** CONTACTES DIRECTES I INDIRECTES CONTACTES AMB INSTAL·LACIONS EXISTENTS	1	2	2
17	INHALACIÓ O INGESTIÓ DE SUBSTANCIES NOCIVES **Situació:** POLS DE LA CIRCULACIÓ DE VEHICLES POLS DE SITGES DE CIMENT	2	1	2
25	ATROPELLAMENTS O COPS AMB VEHICLES **Situació:** CIRCULACIÓ ALIENA I PRÒPIA DE L'OBRA	1	3	3
27	EXPOSICIÓ A VIBRACIONS **Situació:** MAQUINÀRIA	1	2	2

P: Probabilitat (1,2,3) / G: Gravetat (1,2,3) / A: Avaluació (1,2,3,4,5)

EQUIPS PROTECCIÓ INDIVIDUAL

Codi	UA	Descripció	Riscos
H1411111	u	Casc de seguretat per a ús normal, contra cops, de polietilè amb un pes màxim de 400 g, homologat segons UNE-EN 812	1 /2 /4 /6 /9 /10 /11 /12 /14 /15 /16 /25
H1421110	u	Ulleres de seguretat antiimpactes estàndard, amb muntura universal, amb visor transparent i tractament contra l'entelament, homologades segons UNE-EN 167 i UNE-EN 168	10 /14
H1432012	u	Protector auditiu d'auricular, acoblat al cap amb arnès i orelleres antisoroll, homologat segons UNE-EN 352-1 i UNE-EN 458	14
H1445003	u	Mascareta de protecció respiratòria, homologada segons UNE-EN 140	17
H1459630	u	Parella de guants per a soldador, amb palmell de pell, folre interior de cotó, i mànega llarga de serratge folrada de dril fort, homologats segons UNE-EN 407 i UNE-EN 420	15
H145C002	u	Parella de guants de protecció contra riscs mecànics comuns de construcció nivell 3, homologats segons UNE-EN 388 i UNE-EN 420	1 /2 /4 /6 /9 /10 /11 /12 /14 /25
H145K153	u	Parella de guants de material aïllant per a treballs elèctrics, classe 00, logotip color beix, tensió màxima 500 V, homologats segons UNE-EN 420	16
H1463253	u	Parella de botes dielèctriques resistents a la humitat, de pell rectificada, amb turmellera encoixinada sola antilliscant i antiestàtica, falca amortidora per al taló, llengüeta de manxa, de despreniment ràpid, sense ferramenta metàl·lica, amb puntera reforçada, homologades segons DIN 4843	16
H1465275	u	Parella de botes baixes de seguretat industrial per a treballs de construcció en general, resistents a la humitat, de pell rectificada, amb turmellera encoixinada, amb puntera metàl·lica, sola antilliscant, falca amortidora d'impactes al taló i sense plantilla metàl·lica, homologades segons UNE-EN ISO 20344, UNE-EN ISO 20345, UNE-EN ISO 20346 i UNE-EN ISO 20347	1 /2 /4 /6 /9 /10 /11 /12 /14 /15 /25
H1474600	u	Cinturó antivibració, ajustable i de teixit transpirable	27
H147D102	u	Sistema anticaiguda compost per un arnès anticaiguda amb tirants, bandes secundàries, bandes subglúties, bandes de cuixa, recolzament dorsal per a subjecció, elements d'ajust, element dorsal d'enganxament d'arnès anticaiguda i sivella, incorporat a un element d'amarrament composat per un terminal manufacturat, homologat segons UNE-EN 361, UNE-EN 362, UNE-EN 364/AC, UNE-EN 365 i UNE-EN 354	1

H147L015	u	Aparell d'ancoratge per a equip de protecció individual contra caiguda d'alçada, homologat segons UNE-EN 795, amb fixació amb tac mecànic	1
H147N000	u	Faixa de protecció dors lumbar	13
H1481343	u	Granota de treball per a construcció d'obres lineals en servei, de polièster i cotó (65%-35%), color groc, trama 240, amb butxaques interiors i tires reflectants, homologada segons UNE-EN 340	1 /2 /4 /6 /9 /10 /11 /12 /14 /15 /16 /25
H1482320	u	Camisa de treball per a construcció d'obres lineals en servei, de polièster i cotó (65%-35%), color groc, homologada segons UNE-EN 340	14
H1485800	u	Armilla reflectant amb tires reflectants a la cintura, al pit i a l'esquena, homologada segons UNE-EN 471	12 /25
H1486241	u	Casaca tipus enginyer, de polièster embuatada amb material aïllant, butxaques exteriors	14
H1487460	u	Impermeable amb jaqueta, caputxa i pantalons, per a obres públiques, de PVC soldat de 0,4 mm de gruix, de color viu, homologat segons UNE-EN 340	14
H1489790	u	Jaqueta de treball per a construcció d'obres lineals en servei, de polièster i cotó (65%-35%), color groc, trama 240, amb butxaques interiors i tires reflectants, homologada segons UNE-EN 340	14

MITJANS AUXILIARS D'UTILITAT PREVENTIVA

Codi	UA	Descripció	Riscos
HX11X004	u	Barana definitiva, prevista en projecte, per a protecció de caigudes a diferent nivell	1

SISTEMES DE PROTECCIÓ COL·LECTIVA

Codi	UA	Descripció	Riscos
H1511015	m2	Protecció amb xarxa de seguretat horitzontal sota bigues en viaductes o ponts, ancorada a suports metàl·lics, i amb el desmuntatge inclòs	1
H1511017	m2	Protecció amb xarxa de seguretat horitzontal en trams laterals en viaductes o ponts, ancorada a suports metàl·lics, en voladiu, i amb el desmuntatge inclòs	1
H1512013	m2	Protecció col·lectiva vertical dels laterals dels forats de les escales en tota l'alçada amb xarxa-teló normalitzada (UNE-EN 1263-1) de poliamida no regenerada, de tenacitat alta nuada amb corda perimetral de poliamida, ancoratge de fleix perforat i clau d'impacte d'acer i corda de cosit de 6 mm de diàmetre i amb el desmuntatge inclòs	1
H1512212	m	Protecció col·lectiva vertical del perímetre del sostre amb xarxa per a proteccions superficials contra caigudes, de fil trenat de poliamida no regenerada, de tenacitat alta, de 4 mm de diàmetre, 80x80 mm de pas de malla, corda perimetral de poliamida de 12 mm de diàmetre nuada a la xarxa, d'alçària 5 m, amb ancoratges d'embossament inferior, fixada al sostre cada 0.5 amb ganxos embeguts en el formigó, cordes d'hissat i subjecció de 12 mm de diàmetre, pescant metàl·lic de forca fixats al sostre cada 4,5 m amb ganxos embeguts en el formigó, en 1a col·locació i amb el desmuntatge inclòs	1
H151A1K1	m2	Protecció col·lectiva horitzontal d'obertures amb xarxa per a proteccions superficials contra caigudes, de fil trenat de poliamida no regenerada, de tenacitat alta, de 4 mm de diàmetre, 80x80 mm de pas de malla, corda perimetral de poliamida de 12 mm de diàmetre nuada a la xarxa, fixada amb fleix i tacs d'expansió i amb el desmuntatge inclòs	1
H152J105	m	Cable fiador per al cinturó de seguretat, fixat en ancoratges de servei i amb el desmuntatge inclòs	1
H152U000	m	Tanca d'advertència o abalisament d'1 m d'alçada amb malla de polietilè taronja, fixada a 1 m del perímetre del sostre amb suports d'acer allotjats amb forats al sostre	1 /2 /4 /6 /11 /15
H153A9F1	u	Topall per a descàrrega de camions en excavacions, de 4 m d'amplada amb tauló de fusta i perfils IPN 100 clavat al terreny i amb el desmuntatge inclòs	12 /25
HBBAA005	u	Senyal de prohibició, normalitzada amb pictograma negre sobre fons blanc, de forma circular amb cantells i banda transversal descendent d'esquerra a dreta a 45°, en color vermell, diàmetre 29 cm, amb cartell explicatiu rectangular, per ser vista fins 12 m, fixada i amb el desmuntatge inclòs	1 /2 /4 /6 /9 /10 /11 /12 /13 /14 /15 /16 /17 /27
HBBAB115	u	Senyal d'obligació, normalitzada amb pictograma blanc sobre fons blau, de forma circular amb cantells en color blanc, diàmetre 29 cm, amb cartell explicatiu rectangular, per ser vista fins 12 m, fixada i amb el desmuntatge inclòs	1 /2 /4 /6 /9 /10 /11 /12 /13 /14 /15 /16 /17 /27
HBBAF004	u	Senyal d'advertència, normalitzada amb pictograma negre sobre fons groc, de forma triangular amb el cantell negre, costat major 41 cm, amb cartell explicatiu rectangular, per ser vista fins 12 m de distància, fixada i amb el desmuntatge inclòs	1 /2 /4 /6 /9 /10 /11 /12 /13 /14 /15 /16 /17 /27

MESURES PREVENTIVES

Codi	Descripció	Riscos
I0000002	Planificar els treballs per a mantenir el màxim de temps possible les proteccions	1
I0000003	Itineraris preestablerts i abalisats per al personal	1
I0000004	Revisió i manteniment periòdic de SPC	1
I0000013	Ordre i neteja	2 /6 /17
I0000014	Preparació i manteniment de les superfícies de treball	2 /6
I0000015	Organització de les zones de pas i emmagatzematge	2 /6
I0000026	Planificació de recorreguts i maniobres per a màquines i camions	4
I0000027	Elecció dels mitjans auxiliars de manteniment	4
I0000028	Impedir l'accés de personal dins del radi d'acció de càrregues suspeses	4
I0000031	Per a la manipulació de materials voluminosos i/o pesats, sol·licitar un procediment de treball específic	4
I0000038	Substituir lo manual per lo mecànic	9 /10 /15
I0000039	Planificació de compra i programa de manteniment d'eines	9
I0000040	Formació de l'operari en l'ús i manteniment d'eines	9 /11 /12
I0000042	Evitar processos de manipulació de materials a obra	9
I0000045	Formació	10 /13
I0000051	Adequació dels recorreguts de la maquinària	12
I0000053	Procediment d'utilització de la maquinària	12 /15
I0000055	Elecció dels equips de manteniment	13
I0000060	Suspensió de les feines en condicions extremes	14
I0000061	Rotació dels llocs de treball	27
I0000067	No treballar al costat de línies elèctriques amb cables nusos	16
I0000068	Elecció i manteniment de les eines elèctriques	16
I0000069	Formació i habilitació específica per a cada eina	16
I0000070	Compliment del REBT pel que fa a equips de protecció	16
I0000071	Revisió de la posta a terra	16
I0000073	Disposar de quadres elèctrics secundaris	16
I0000074	Reg de les zones de treball	17
I0000084	Talls amb serra de trepar per via humida, amb proteccions integrades	10
I0000086	Substituir els materials amb substàncies nocives	17
I0000103	Planificació de les àrees de treball	25
I0000104	Accessos i circulació independents per a personal i maquinària	25
I0000105	Anivellar la maquinària per a la realització de l'activitat	25
I0000106	El personal no ha de descansar al costat de màquines aturades	25
I0000107	Limitació de la velocitat dels vehicles	25
I0000110	Eliminar vibracions en origen	27
I0000152	Utilitzar mitjans mecànics(grues, transpalets, plataformes elevadores) per manipular càrregues	13
I0000154	Verificar nivell lumínic mínim (250 lux) a itineraris i llocs de treball	2 /6 /9 /25
I0000155	Controlar la temperatura i velocitat del vent als llocs de treball	14
I0000161	Verificar que les connexions de les màquines es facin amb endolls reglamentaris	16

G08.G02 PECES (PEDRA, CERÀMICA, MORTER, ETC.)

EXECUCIÓ I MANTENIMENT DE PAVIMENTS DISCONTINUS

Avaluació de riscos

Id	Risc	P	G	A
2	CAIGUDA DE PERSONES AL MATEIX NIVELL	2	1	2
	Situació: ITINERARI D'OBRA			
	IRREGULARITAT DE LA ZONA DE TREBALL			
4	CAIGUDA D'OBJECTES PER MANIPULACIÓ O DE MATERIALS TRANSPORTATS	2	1	2
	Situació: TRANSPORT DE MATERIAL			
	MANIPULACIÓ DE BLOCS DE PEDRA			
6	TREPITJADES SOBRE OBJECTES	2	1	2
	Situació: ITINERARI D'OBRA			
	APLECS DE MATERIAL			
9	COPS AMB OBJECTES O EINES (TALLS)	2	1	2
	Situació: ÚS D'EINES MANUALS			
10	PROJECCIÓ DE FRAGMENTS O PARTÍCULES	1	2	2
	Situació: TALL EN SEC DE PECES, PEDRES			
	RETIRADA DE RUNA			
12	ATRAPAMENT PER BOLCADA DE MÀQUINES, TRACTORS O VEHICLES	1	2	2
	Situació: TREBALLS DE COL·LOCACIÓ DE MATERIAL PRÒXIM A TALUSSOS			
13	SOBREESFORÇOS	2	1	2
	Situació: MANIPULACIÓ DE MATERIALS			
	ÚS D'EINES MANUALS			
14	EXPOSICIÓ A CONDICIONS AMBIENTALS EXTREMES	1	2	2
	Situació: TREBALLS A L'EXTERIOR			
16	EXPOSICIÓ A CONTACTES ELÈCTRICS	1	3	3
	Situació: CONTACTES DIRECTES I INDIRECTES			
	EXISTENCIA D'INSTAL·LACIONS SOTERRADES			
	DESCÀRREGA DE MATERIAL			
17	INHALACIÓ O INGESTIÓ DE SUBSTANCIES NOCIVES	2	1	2
	Situació: POLS DE TERRES			
	CONFECCIÓ DE MORTER			
	TALL DE PEDRA, CERÀMICA			
18	CONTACTES AMB SUBSTANCIES NOCIVES (CÀUSTIQUES, CORROSIVES, IRRITANTS O AL·LERGÈNIQUES)	2	1	2
	Situació: CONTACTES AMB MORTER (CIMENT)			
25	ATROPELLAMENTS O COPS AMB VEHICLES	2	2	3
	Situació: CIRCULACIÓ ALIENA I PRÒPIA D'OBRA			
	FEINES DE MANTENIMIENT			
26	EXPOSICIÓ A SOROLLS	2	1	2
	Situació: MAQUINÀRIA			

P: Probabilitat (1,2,3) / G: Gravetat (1,2,3) / A: Avaluació (1,2,3,4,5)

EQUIPS PROTECCIÓ INDIVIDUAL

Codi	UA	Descripció	Riscos
H1411111	u	Casc de seguretat per a ús normal, contra cops, de polietilè amb un pes màxim de 400 g, homologat segons UNE-EN 812	2 /4 /6 /9 /10 /12 /14 /16 /18 /25 /26
H1421110	u	Ulleres de seguretat antiimpactes estàndard, amb muntura universal, amb visor transparent i tractament contra l'entelament, homologades segons UNE-EN 167 i UNE-EN 168	9 /10
H1431101	u	Protector auditiu de tap d'escuma, homologat segons UNE-EN 352-2 i UNE-EN 458	26
H1445003	u	Mascareta de protecció respiratòria, homologada segons UNE-EN 140	17
H145C002	u	Parella de guants de protecció contra riscs mecànics comuns de construcció nivell 3, homologats segons UNE-EN 388 i UNE-EN 420	2 /4 /6 /9 /10 /12 /14 /18 /25
H145K397	u	Parella de guants de material aïllant per a treballs elèctrics, classe 1, logotip color blanc, tensió màxima 7500 V, homologats segons UNE-EN 420	16
H1463253	u	Parella de botes dielèctriques resistents a la humitat, de pell rectificada, amb turmellera encoixinada sola antilliscant i antiestàtica, falca amortidora per al taló, llengüeta de manxa, de desprenyment ràpid, sense ferramenta metàl·lica, amb puntera reforçada, homologades segons DIN 4843	16
H1465275	u	Parella de botes baixes de seguretat industrial per a treballs de construcció en general, resistents a la humitat, de pell rectificada, amb turmellera encoixinada, amb puntera metàl·lica, sola antilliscant, falca amortidora d'impactes al taló i sense plantilla metàl·lica, homologades segons UNE-EN ISO 20344, UNE-EN ISO 20345, UNE-EN ISO 20346 i UNE-EN ISO 20347	2 /4 /6 /9 /10 /12 /14 /18 /25
H147N000	u	Faixa de protecció dors lumbar	13
H1482320	u	Camisa de treball per a construcció d'obres lineals en servei, de polièster i cotó (65%-35%), color groc, homologada segons UNE-EN 340	2 /4 /6 /9 /10 /12 /14 /16 /18 /25
H1483344	u	Pantalons de treball per a construcció d'obres lineals en servei, de polièster i cotó (65%-35%), color groc, trama 240, amb butxaques interiors i tires reflectants, homologats segons UNE-EN 340	2 /4 /6 /9 /10 /12 /14 /16 /18 /25
H1485800	u	Armilla reflectant amb tires reflectants a la cintura, al pit i a l'esquena, homologada segons UNE-EN 471	4 /25
H1487460	u	Impermeable amb jaqueta, caputxa i pantalons, per a obres públiques, de PVC soldat de 0,4 mm de gruix, de color viu, homologat segons UNE-EN 340	14
H1489790	u	Jaqueta de treball per a construcció d'obres lineals en servei, de polièster i cotó (65%-35%), color groc, trama 240, amb butxaques interiors i tires reflectants, homologada segons UNE-EN 340	14

SISTEMES DE PROTECCIÓ COL·LECTIVA

Codi	UA	Descripció	Riscos
H152U000	m	Tanca d'advertència o abalisament d'1 m d'alçada amb malla de polietilè taronja, fixada a 1 m del perímetre del sostre amb suports d'acer allotjats amb forats al sostre	2 /4 /6 /10 /16 /17 /25
H153A9F1	u	Topall per a descàrrega de camions en excavacions, de 4 m d'amplada amb tauló de fusta i perfils IPN 100 clavat al terreny i amb el desmuntatge inclòs	4 /12 /25
HBBAA005	u	Senyal de prohibició, normalitzada amb pictograma negre sobre fons blanc, de forma circular amb cantells i banda transversal descendent d'esquerra a dreta a 45°, en color vermell, diàmetre 29 cm, amb cartell explicatiu rectangular, per ser vista fins 12 m, fixada i amb el desmuntatge inclòs	2 /4 /6 /9 /10 /12 /13 /14 /16 /17 /18 /25 /26
HBBAB115	u	Senyal d'obligació, normalitzada amb pictograma blanc sobre fons blau, de forma circular amb cantells en color blanc, diàmetre 29 cm, amb cartell explicatiu rectangular, per ser vista fins 12 m, fixada i amb el desmuntatge inclòs	2 /4 /6 /9 /10 /12 /13 /14 /16 /17 /18 /25 /26
HBBAE001	u	Rètol adhesiu (MIE-RAT.10) de maniobra per a quadre o pupitre de control elèctric, adherit	16
HBBAF004	u	Senyal d'advertència, normalitzada amb pictograma negre sobre fons groc, de forma triangular amb el cantell negre, costat major 41 cm, amb cartell explicatiu rectangular, per ser vista fins 12 m de distància, fixada i amb el desmuntatge inclòs	2 /4 /6 /9 /10 /12 /13 /14 /16 /17 /18 /25 /26

MESURES PREVENTIVES

Codi	Descripció	Riscos
I0000013	Ordre i neteja	2 /6 /17
I0000014	Preparació i manteniment de les superfícies de treball	2 /6
I0000015	Organització de les zones de pas i emmagatzematge	2 /6
I0000025	Planificació d'àrees i llocs de treball	4
I0000026	Planificació de recorreguts i maniobres per a màquines i camions	4
I0000027	Elecció dels mitjans auxiliars de manteniment	4
I0000028	Impedir l'accés de personal dins del radi d'acció de càrregues suspeses	4
I0000030	Suspendre i aixecar les càrregues dins de l'envolcall o fleixos originals	4
I0000031	Per a la manipulació de materials voluminosos i/o pesats, sol·licitar un procediment de	4

	treball específic	
I0000033	Sol·licitar habilitació professional del personal encarregat del manteniment de l'obra	4
I0000038	Substituir lo manual per lo mecànic	9 /10
I0000039	Planificació de compra i programa de manteniment d'eines	9
I0000040	Formació de l'operari en l'ús i manteniment d'eines	9 /12 /13
I0000041	Substituir la fabricació a obra per la prefabricació a taller	9
I0000042	Evitar processos de manipulació de materials a obra	9
I0000044	Evitar processos de tallat de materials a l'obra	10
I0000045	Formació	10 /18
I0000046	Evitar processos d'ajust en obra	10
I0000051	Adequació dels recorreguts de la maquinària	12
I0000053	Procediment d'utilització de la maquinària	12
I0000055	Elecció dels equips de manteniment	13
I0000056	Paletització i eines ergonòmiques	13
I0000059	Elecció dels materials alternatius poc pesats i més manejables	13
I0000060	Suspensió de les feines en condicions extremes	14
I0000061	Rotació dels llocs de treball	17
I0000062	Planificar els treballs per a realitzar-los en zones protegides	14 /26
I0000067	No treballar al costat de línies elèctriques amb cables nusos	16
I0000068	Elecció i manteniment de les eines elèctriques	16
I0000069	Formació i habilitació específica per a cada eina	16
I0000070	Compliment del REBT pel que fa a equips de protecció	16
I0000071	Revisió de la posta a terra	16
I0000072	Realitzar els treballs sobre superfícies seques	16
I0000073	Disposar de quadres elèctrics secundaris	16
I0000074	Reg de les zones de treball	17
I0000076	Reconeixement dels materials a enderrocar	17
I0000078	Evitar processos de divisió de material en sec	17
I0000080	Elecció dels materials al disseny del projecte	17
I0000084	Talls amb serra de trepar per via humida, amb proteccions integrades	17
I0000086	Substituir els materials amb substàncies nocives	17 /18
I0000103	Planificació de les àrees de treball	25
I0000104	Accessos i circulació independents per a personal i maquinària	25
I0000105	Anivellar la maquinària per a la realització de l'activitat	25
I0000107	Limitació de la velocitat dels vehicles	25
I0000108	Eliminar el soroll en origen	26
I0000152	Utilitzar mitjans mecànics(grues, transpalets, plataformes elevadores) per manipular càrregues	4
I0000154	Verificar nivell lumínic mínim (250 lux) a itineraris i llocs de treball	2 /6 /25
I0000155	Controlar la temperatura i velocitat del vent als llocs de treball	14
I0000157	Control del nivell sonor amb sonòmetre portàtil	26
I0000161	Verificar que les connexions de les màquines es facin amb endolls reglamentaris	16

G09 PROTECCIONS I SENYALITZACIÓ

G09.G01 COL.LOCACIÓ DE BARANES I SENYALS AMB SUPORTS METÀL.LICS

COL.LOCACIÓ D'ELEMENTS DE PROTECCIÓ I SENYALITZACIÓ AMB SUPORTS METÀL.LICS EN VIES DE CIRCULACIÓ I ZONES URBANITZADES

Avaluació de riscos

Id	Risc	P	G	A
1	CAIGUDA DE PERSONES A DIFERENT NIVELL **Situació:** TREBALLS DE COL·LOCACIÓ D'ELEMENTS PROPERS A DESNIVELLS	1	3	3
2	CAIGUDA DE PERSONES AL MATEIX NIVELL **Situació:** ITINERARIS D'OBRA IRREGULARITAT DE LA SUPERFÍCIE DE TREBALL	2	1	2
4	CAIGUDA D'OBJECTES PER MANIPULACIÓ O DE MATERIALS TRANSPORTATS **Situació:** TRANSPORT I MANIPULACIÓ DE MATERIALS	1	3	3
6	TREPITJADES SOBRE OBJECTES **Situació:** SUPERFÍCIE DE TREBALL APLECS DE MATERIAL	1	2	2
9	COPS AMB OBJECTES O EINES (TALLS) **Situació:** ÚS D'EINES MANUALS COL·LOCACIÓ D'ELEMENTS	2	2	3
13	SOBREESFORÇOS **Situació:** CARRETEIG DE MATERIALS PESATS	2	1	2
14	EXPOSICIÓ A CONDICIONS AMBIENTALS EXTREMES **Situació:** TREBALLS A L'EXTERIOR	1	2	2
16	EXPOSICIÓ A CONTACTES ELÈCTRICS **Situació:** CONTACTES DIRECTES O INDIRECTES CONTACTES EN SOLDADURA ELÈCTRICA	1	3	3
17	INHALACIÓ O INGESTIÓ DE SUBSTANCIES NOCIVES **Situació:** POLS Y PARTICULES GENERADES EN TALLS	1	2	2
25	ATROPELLAMENTS O COPS AMB VEHICLES **Situació:** VEHICLES PROPIS D'OBRA I ALIENS	1	3	3

P: Probabilitat (1,2,3) / G: Gravetat (1,2,3) / A: Avaluació (1,2,3,4,5)

EQUIPS PROTECCIÓ INDIVIDUAL

Codi	UA	Descripció	Riscos
H1411111	u	Casc de seguretat per a ús normal, contra cops, de polietilè amb un pes màxim de 400 g, homologat segons UNE-EN 812	1 /2 /4 /6 /9 /14 /16 /25
H1431101	u	Protector auditiu de tap d'escuma, homologat segons UNE-EN 352-2 i UNE-EN 458	14
H1445003	u	Mascareta de protecció respiratòria, homologada segons UNE-EN 140	17
H1455710	u	Parella de guants d'alta resistència al tall i a l'abrasió per a ferrallista, amb dits i palmell de cautxú rugós sobre suport de cotó, i subjecció elàstica al canell, homologats segons UNE-EN 388 i UNE-EN 420	9
H145C002	u	Parella de guants de protecció contra riscs mecànics comuns de construcció nivell 3, homologats segons UNE-EN 388 i UNE-EN 420	1 /2 /4 /6 /14 /25
H145K153	u	Parella de guants de material aïllant per a treballs elèctrics, classe 00, logotip color beix, tensió màxima 500 V, homologats segons UNE-EN 420	16
H1463253	u	Parella de botes dielèctriques resistents a la humitat, de pell rectificada, amb turmellera encoixinada sola antilliscant i antiestàtica, falca amortidora per al taló, llengüeta de manxa, de despreniment ràpid, sense ferramenta metàl·lica, amb puntera reforçada, homologades segons DIN 4843	16
H1465275	u	Parella de botes baixes de seguretat industrial per a treballs de construcció en general, resistents a la humitat, de pell rectificada, amb turmellera encoixinada, amb puntera metàl·lica, sola antilliscant, falca amortidora d'impactes al taló i sense plantilla metàl·lica, homologades segons UNE-EN ISO 20344, UNE-EN ISO 20345, UNE-EN ISO 20346 i UNE-EN ISO 20347	1 /2 /4 /6 /9 /14 /25
H147D405	u	Sistema anticaiguda compost per un arnès anticaiguda amb tirants, bandes secundàries, bandes subglúties, bandes de cuixa, recolzament dorsal per a subjecció, elements d'ajust, element dorsal d'enganxament d'arnès anticaiguda i sivella, incorporat a un subsistema anticaiguda de tipus lliscant sobre línia d'ancoratge flexible de llargària 10 m, homologat segons UNE-EN 361, UNE-EN 362, UNE-EN 364/AC, UNE-EN 365 i UNE-EN 353-2	1
H147N000	u	Faixa de protecció dors lumbar	13
H1481343	u	Granota de treball per a construcció d'obres lineals en servei, de polièster i cotó (65%-35%), color groc, trama 240, amb butxaques interiors i tires reflectants, homologada segons UNE-EN 340	1 /2 /4 /6 /9 /14 /16 /25
H1482320	u	Camisa de treball per a construcció d'obres lineals en servei, de polièster i cotó (65%-35%), color groc, homologada segons UNE-EN 340	14
H1485800	u	Armilla reflectant amb tires reflectants a la cintura, al pit i a l'esquena,	4 /25

		homologada segons UNE-EN 471	
H1486241	u	Casaca tipus enginyer, de polièster embuatada amb material aïllant, butxaques exteriors	14
H1487460	u	Impermeable amb jaqueta, caputxa i pantalons, per a obres públiques, de PVC soldat de 0,4 mm de gruix, de color viu, homologat segons UNE-EN 340	14

SISTEMES DE PROTECCIÓ COL·LECTIVA

Codi	UA	Descripció	Riscos
H152J105	m	Cable fiador per al cinturó de seguretat, fixat en ancoratges de servei i amb el desmuntatge inclòs	1
H152U000	m	Tanca d'advertència o abalisament d'1 m d'alçada amb malla de polietilè taronja, fixada a 1 m del perímetre del sostre amb suports d'acer allotjats amb forats al sostre	1 /2 /6 /9
H153A9F1	u	Topall per a descàrrega de camions en excavacions, de 4 m d'amplada amb tauló de fusta i perfils IPN 100 clavat al terreny i amb el desmuntatge inclòs	4 /25
H15B0007	u	Pantalla aïllant per a treballs en zones d'influència de línies elèctriques en tensió	16
HBBAA005	u	Senyal de prohibició, normalitzada amb pictograma negre sobre fons blanc, de forma circular amb cantells i banda transversal descendent d'esquerra a dreta a 45°, en color vermell, diàmetre 29 cm, amb cartell explicatiu rectangular, per ser vista fins 12 m, fixada i amb el desmuntatge inclòs	1 /2 /4 /6 /9 /13 /14 /16 /17 /25
HBBAB115	u	Senyal d'obligació, normalitzada amb pictograma blanc sobre fons blau, de forma circular amb cantells en color blanc, diàmetre 29 cm, amb cartell explicatiu rectangular, per ser vista fins 12 m, fixada i amb el desmuntatge inclòs	1 /2 /4 /6 /9 /13 /14 /16 /17 /25
HBBAF004	u	Senyal d'advertència, normalitzada amb pictograma negre sobre fons groc, de forma triangular amb el cantell negre, costat major 41 cm, amb cartell explicatiu rectangular, per ser vista fins 12 m de distància, fixada i amb el desmuntatge inclòs	1 /2 /4 /6 /9 /13 /14 /16 /17 /25
HBBJ0002	u	Semàfor de policarbonat, amb sistema òptic de diàmetre 210 mm amb una cara i un focus, òptica normal i lent de color ambre normal de vehicles 11/200, instal·lat i amb el desmuntatge inclòs	25

MESURES PREVENTIVES

Codi	Descripció	Riscos
I0000002	Planificar els treballs per a mantenir el màxim de temps possible les proteccions	1
I0000004	Revisió i manteniment periòdic de SPC	1
I0000005	Integrar la seguretat al disseny arquitectònic	1
I0000006	Disseny i estudi de les mesures preventives en fase de projecte	1
I0000008	Personal qualificat per a treballs en alçada	1
I0000013	Ordre i neteja	2 /6
I0000014	Preparació i manteniment de les superfícies de treball	2 /6
I0000015	Organització de les zones de pas i emmagatzematge	2 /6
I0000025	Planificació d'àrees i llocs de treball	4
I0000026	Planificació de recorreguts i maniobres per a màquines i camions	4
I0000027	Elecció dels mitjans auxiliars de manteniment	4
I0000028	Impedir l'accés de personal dins del radi d'acció de càrregues suspeses	4
I0000029	No balancejar les càrregues suspeses	4
I0000030	Suspendre i aixecar les càrregues dins de l'envolcall o fleixos originals	4
I0000031	Per a la manipulació de materials voluminosos i/o pesats, sol·licitar un procediment de treball específic	4
I0000038	Substituir lo manual per lo mecànic	9
I0000039	Planificació de compra i programa de manteniment d'eines	9
I0000040	Formació de l'operari en l'ús i manteniment d'eines	9 /13
I0000041	Substituir la fabricació a obra per la prefabricació a taller	9
I0000042	Evitar processos de manipulació de materials a obra	9
I0000055	Elecció dels equips de manteniment	13
I0000056	Paletització i eines ergonòmiques	13
I0000060	Suspensió de les feines en condicions extremes	14
I0000062	Planificar els treballs per a realitzar-los en zones protegides	14
I0000063	En cas de vent, apuntalament i fixació de tots els elements inestables	14
I0000067	No treballar al costat de línies elèctriques amb cables nusos	16
I0000068	Elecció i manteniment de les eines elèctriques	16
I0000069	Formació i habilitació específica per a cada eina	16
I0000070	Compliment del REBT pel que fa a equips de protecció	16
I0000071	Revisió de la posta a terra	16
I0000072	Realitzar els treballs sobre superfícies seques	16
I0000073	Disposar de quadres elèctrics secundaris	16
I0000078	Evitar processos de divisió de material en sec	17
I0000079	Realitzar els treballs a l´aire lliure, sempre a sotavent	17
I0000086	Substituir els materials amb substàncies nocives	17
I0000103	Planificació de les àrees de treball	25
I0000104	Accessos i circulació independents per a personal i maquinària	25
I0000105	Anivellar la maquinària per a la realització de l'activitat	25
I0000106	El personal no ha de descansar al costat de màquines aturades	25
I0000107	Limitació de la velocitat dels vehicles	25
I0000151	Per treballs en alçada utilitzar plataformes elevadores mecàniques o hidràuliques	1 /13
I0000152	Utilitzar mitjans mecànics(grues, transpalets, plataformes elevadores) per manipular càrregues	4 /13
I0000154	Verificar nivell lumínic mínim (250 lux) a itineraris i llocs de treball	1 /2 /6 /9 /25
I0000155	Controlar la temperatura i velocitat del vent als llocs de treball	14
I0000156	Detecció xarxes instal·lacions encastades o soterrades	16
I0000159	Per manipular càrregues llargues amb grua, utilitzar biga de repartiment	4
I0000161	Verificar que les connexions de les màquines es facin amb endolls reglamentaris	16

G10 INSTAL.LACIONS DE DRENATGE, D'EVACUACIÓ I CANALITZACIONS
G10.G02 ELEMENTS SOTERRATS (CLAVEGUERONS, POUS, DRENATGES)

XARXA HORITZONTAL D'EVACUACIÓ SOTERRADA, DE POUS DE REGISTRE, DRENATGES I DESGUASSOS, DE MATERIAL PREFABRICAT

Avaluació de riscos

Id	Risc	P	G	A
1	CAIGUDA DE PERSONES A DIFERENT NIVELL **Situació:** CAIGUDES EN RASES I POUS	2	3	4
2	CAIGUDA DE PERSONES AL MATEIX NIVELL **Situació:** IRREGULARITAT DE LA ZONA DE TREBALL	2	1	2
3	CAIGUDA D'OBJECTES PER DESPLOM, ESFONDRAMENT O ENSORRAMENT **Situació:** CAIGUDA DE TERRA PROPERA A LA RASA O POU INESTABILITAT DEL TALÚS	2	3	4
4	CAIGUDA D'OBJECTES PER MANIPULACIÓ O DE MATERIALS TRANSPORTATS **Situació:** MANUTENCIÓ I COL·LOCACIÓ DE MATERIALS EN OBRA	2	2	3
6	TREPITJADES SOBRE OBJECTES **Situació:** APLECS DE MATERIAL IRREGULARITAT DE LA ZONA DE TREBALL	1	1	1
10	PROJECCIÓ DE FRAGMENTS O PARTÍCULES **Situació:** TREBALLS DE COL·LOCACIÓ Y AJUST DE MATERIALS	1	2	2
11	ATRAPAMENT PER O ENTRE OBJECTES **Situació:** TREBALLS DE COL·LOCACIÓ I AJUST DE MATERIALS	2	2	3
13	SOBREESFORÇOS **Situació:** MANIPULACIÓ DE MATERIALS PESATS	2	2	3
14	EXPOSICIÓ A CONDICIONS AMBIENTALS EXTREMES **Situació:** TREBALLS A L'EXTERIOR	2	2	3
15	CONTACTES TÈRMICS **Situació:** CONTACTES DIRECTES I INDIRECTES	1	2	2

	EXISTENCIA D'INSTAL·LACIONS SOTERRADES				
17	INHALACIÓ O INGESTIÓ DE SUBSTANCIES NOCIVES **Situació:** POLS, GASOS DESPRESOS DE PROCESSOS DE COL·LOCACIÓ	1	2	2
18	CONTACTES AMB SUBSTANCIES NOCIVES (CÀUSTIQUES, CORROSIVES, IRRITANTS O AL·LERGÈNIQUES) **Situació:** CONTACTES AMB COLES, CIMENT	1	2	2
24	ACCIDENTS CAUSATS PER ÉSSERS VIUS **Situació:** MÚRIDS	1	2	2
25	ATROPELLAMENTS O COPS AMB VEHICLES **Situació:** VEHICLEOS PROPIS I ALIENS DE L'OBRA	2	3	4

P: Probabilitat (1,2,3) / G: Gravetat (1,2,3) / A: Avaluació (1,2,3,4,5)

EQUIPS PROTECCIÓ INDIVIDUAL

Codi	UA	Descripció	Riscos
H1411111	u	Casc de seguretat per a ús normal, contra cops, de polietilè amb un pes màxim de 400 g, homologat segons UNE-EN 812	1 /2 /3 /4 /6 /10 /11 /14 /15 /18 /24 /25
H1421110	u	Ulleres de seguretat antiimpactes estàndard, amb muntura universal, amb visor transparent i tractament contra l'entelament, homologades segons UNE-EN 167 i UNE-EN 168	10 /14 /18
H1431101	u	Protector auditiu de tap d'escuma, homologat segons UNE-EN 352-2 i UNE-EN 458	14
H1432012	u	Protector auditiu d'auricular, acoblat al cap amb arnès i orelleres antisoroll, homologat segons UNE-EN 352-1 i UNE-EN 458	14 /25
H1445003	u	Mascareta de protecció respiratòria, homologada segons UNE-EN 140	17
H1459630	u	Parella de guants per a soldador, amb palmell de pell, folre interior de cotó, i mànniga llarga de serratge folrada de dril fort, homologats segons UNE-EN 407 i UNE-EN 420	15
H145C002	u	Parella de guants de protecció contra riscs mecànics comuns de construcció nivell 3, homologats segons UNE-EN 388 i UNE-EN 420	1 /2 /3 /4 /6 /10 /11 /14 /24 /25
H145E003	u	Parella de guants contra agents químics i microorganismes, homologats segons UNE-EN 374-1, UNE-EN ISO 11298-2, UNE-EN 1998-3 i UNE-EN 420	18
H1463253	u	Parella de botes dielèctriques resistents a la humitat, de pell rectificada, amb turmellera encoixinada sola antilliscant i antiestàtica, falca amortidora per al taló, llengüeta de manxa, de despreniment ràpid, sense ferramenta metàl·lica, amb puntera reforçada, homologades segons DIN 4843	1
H1465275	u	Parella de botes baixes de seguretat industrial per a treballs de construcció en general, resistents a la humitat, de pell rectificada, amb turmellera encoixinada, amb puntera metàl·lica, sola antilliscant, falca amortidora d'impactes al taló i sense plantilla metàl·lica, homologades segons UNE-EN ISO 20344, UNE-EN ISO 20345, UNE-EN ISO 20346 i UNE-EN ISO 20347	1 /2 /3 /4 /6 /10 /11 /14 /15 /18 /24 /25
H147N000	u	Faixa de protecció dors lumbar	13
H1481343	u	Granota de treball per a construcció d'obres lineals en servei, de polièster i cotó (65%-35%), color groc, trama 240, amb butxaques interiors i tires reflectants, homologada segons UNE-EN 340	1 /2 /3 /4 /6 /10 /11 /14 /15 /18 /24 /25
H1482320	u	Camisa de treball per a construcció d'obres lineals en servei, de polièster i cotó (65%-35%), color groc, homologada segons UNE-EN 340	1 /2 /3 /4 /6 /10 /11 /14 /15 /18 /24 /25
H1483344	u	Pantalons de treball per a construcció d'obres lineals en servei, de polièster i cotó (65%-35%), color groc, trama 240, amb butxaques interiors i tires reflectants, homologats segons UNE-EN 340	1 /2 /3 /4 /6 /10 /11 /14 /15 /18 /24 /25
H1485800	u	Armilla reflectant amb tires reflectants a la cintura, al pit i a l'esquena, homologada segons UNE-EN 471	11 /25
H1486241	u	Casaca tipus enginyer, de polièster embuatada amb material aïllant, butxaques exteriors	14
H1487460	u	Impermeable amb jaqueta, caputxa i pantalons, per a obres públiques, de PVC soldat de 0,4 mm de gruix, de color viu, homologat segons UNE-EN 340	14

MITJANS AUXILIARS D'UTILITAT PREVENTIVA

Codi	UA	Descripció	Riscos
HX11X022	u	Passadís de protecció prefabricat metàl·lic amb sistema de seguretat amb tots els requisits reglamentaris, de llargària 2,5 m, d'amplària 1,1 m, amb paviment de entramat de platines metàl·liques i rampes articulades, baranes metàl·liques reglamentàries	1

SISTEMES DE PROTECCIÓ COL·LECTIVA

Codi	UA	Descripció	Riscos
H1511212	m2	Protecció de talús amb malla metàl·lica i làmina de polietilè ancorada amb barres d'acer amb cables, amb una malla de triple torsió, de 80 mm de pas de malla i 2,4 mm de diàmetre i làmina de polietilè d'alta densitat de 2 mm de gruix	3
H1522111	m	Barana de protecció en el perímetre de la coronació d'excavacions, d'alçària 1 m, amb travesser superior, travesser intermedi i muntants de tub metàl·lic de 2,3'', sòcol de post de fusta, ancorada al terreny clavant els muntants i amb el desmuntatge inclòs	1
H1529013	m	Pantalla de protecció contra despreniments de la capa superficial del mantell vegetal, per mitja vessant, d'alçària 2 m amb xarxa de seguretat normalitzada UNE-EN 1263-1, posts de perfils IPN 140 encastats a terra i subjecció amb cables d'acer de diàmetre 3 mm i amb el desmuntatge inclòs	3
H152R013	m	Estacada de protecció contra despreniments del terreny, per mitja vessant, d'alçària 3 m, amb malla galvanitzada de torsió triple i malla electrosoldada de barres corrugades d'acer sobre pals de perfils d'acer IPN 140 encastats a terra i subjectada amb cables d'acer de diàmetre 10 mm i amb el desmuntatge inclòs	3
H152U000	m	Tanca d'advertència o abalisament d'1 m d'alçada amb malla de polietilè taronja, fixada a 1 m del perímetre del sostre amb suports d'acer allotjats amb forats al sostre	1 /25
H152V017	m3	Barrera de seguretat contra esllavissades en coronacions de rases i excavacions amb les terres deixades a la vora i amb el desmuntatge inclòs	3
HBBAA005	u	Senyal de prohibició, normalitzada amb pictograma negre sobre fons blanc, de forma circular amb cantells i banda transversal descendent d'esquerra a dreta a 45°, en color vermell, diàmetre 29 cm, amb cartell explicatiu rectangular, per ser vista fins 12 m, fixada i amb el desmuntatge inclòs	1 /2 /3 /4 /6 /10 /11 /13 /14 /15 /17 /18 /24 /25
HBBAB115	u	Senyal d'obligació, normalitzada amb pictograma blanc sobre fons blau, de forma circular amb cantells en color blanc, diàmetre 29 cm, amb cartell explicatiu rectangular, per ser vista fins 12 m, fixada i amb el desmuntatge inclòs	1 /2 /3 /4 /6 /10 /11 /13 /14 /15 /17 /18 /24 /25
HBBAF004	u	Senyal d'advertència, normalitzada amb pictograma negre sobre fons groc, de forma triangular amb el cantell negre, costat major 41 cm, amb cartell explicatiu rectangular, per ser vista fins 12 m de distància, fixada i amb el desmuntatge inclòs	1 /2 /3 /4 /6 /10 /11 /13 /14 /15 /17 /18 /24 /25
HBBJ0002	u	Semàfor de policarbonat, amb sistema òptic de diàmetre 210 mm amb una cara i un focus, òptica normal i lent de color ambre normal de vehicles 11/200, instal·lat i amb el desmuntatge inclòs	25

MESURES PREVENTIVES

Codi	Descripció	Riscos
I0000002	Planificar els treballs per a mantenir el màxim de temps possible les proteccions	1
I0000003	Itineraris preestablerts i abalisats per al personal	1
I0000004	Revisió i manteniment periòdic de SPC	1 /3 /25
I0000012	Assegurar les escales de mà	1
I0000013	Ordre i neteja	2 /6
I0000014	Preparació i manteniment de les superfícies de treball	1 /2 /6
I0000015	Organització de les zones de pas i emmagatzematge	2 /6
I0000020	No realitzar treballs a la mateixa vertical	3

I0000023	Solicitar dades de les característiques físiques de les terres	3
I0000024	Execució de treballs a l'interior de rases per equips	3
I0000025	Planificació d'àrees i llocs de treball	1 /3 /4 /25
I0000026	Planificació de recorreguts i maniobres per a màquines i camions	3 /4
I0000027	Elecció dels mitjans auxiliars de manteniment	4
I0000028	Impedir l'accés de personal dins del radi d'acció de càrregues suspeses	4
I0000029	No balancejar les càrregues suspeses	4
I0000030	Suspendre i aixecar les càrregues dins de l'envolcall o fleixos originals	4
I0000031	Per a la manipulació de materials voluminosos i/o pesats, sol·licitar un procediment de treball específic	4
I0000038	Substituir lo manual per lo mecànic	10
I0000039	Planificació de compra i programa de manteniment d'eines	11
I0000044	Evitar processos de tallat de materials a l'obra	10
I0000045	Formació	10 /11 /13 /18
I0000046	Evitar processos d'ajust en obra	10
I0000047	Planificació i procediments per a la càrrega i descàrrega de materials	11
I0000048	No treballar al costat de paraments acabats de fer (< 48 h)	11
I0000050	No treballar ni estar al radi d'acció de les càrregues suspeses	11
I0000056	Paletització i eines ergonòmiques	13
I0000059	Elecció dels materials alternatius poc pessats i més manejables	13
I0000060	Suspensió de les feines en condicions extremes	14
I0000061	Rotació dels llocs de treball	14
I0000062	Planificar els treballs per a realitzar-los en zones protegides	14
I0000067	No treballar al costat de línies elèctriques amb cables nusos	15
I0000068	Elecció i manteniment de les eines elèctriques	15
I0000069	Formació i habilitació específica per a cada eina	15
I0000070	Compliment del REBT pel que fa a equips de protecció	15
I0000071	Revisió de la posta a terra	15
I0000072	Realitzar els treballs sobre superfícies seques	15
I0000073	Disposar de quadres elèctrics secundaris	15
I0000074	Reg de les zones de treball	17
I0000078	Evitar processos de divisió de material en sec	17
I0000079	Realitzar els treballs a l´aire lliure, sempre a sotavent	17
I0000085	Ventilació de les zones de treball	17
I0000086	Substituir els materials amb substàncies nocives	17 /18
I0000101	Actuacions prèvies de desparasitació i desratització	24
I0000102	Procediment previ de treball	24
I0000103	Planificació de les àrees de treball	25
I0000104	Accessos i circulació independents per a personal i maquinària	25
I0000105	Anivellar la maquinària per a la realització de l'activitat	25
I0000106	El personal no ha de descansar al costat de màquines aturades	25
I0000107	Limitació de la velocitat dels vehicles	25
I0000152	Utilitzar mitjans mecànics(grues, transpalets, plataformes elevadores) per manipular càrregues	3 /4 /11 /13
I0000154	Verificar nivell lumínic mínim (250 lux) a itineraris i llocs de treball	1 /2 /6
I0000155	Controlar la temperatura i velocitat del vent als llocs de treball	14

G13 INSTAL.LACIONS ELÈCTRIQUES

G13.G01 INSTAL.LACIONS ELÈCTRIQUES BAIXA TENSIÓ

OPERACIONS DE MUNTATGE, MOVIMENT DE MECANISME I EQUIPS, CONNEXIONS DE LÍNIES, CONNEXIÓ A XARXA, PROVES I POSTA EN FUNCIONAMENT D'INSTAL.LACIONS ELÈCTRIQUES DE BAIXA TENSIÓ

Avaluació de riscos

Id	Risc	P	G	A
	Situació: MUNTATGE I MANTENIMENT D'INSTAL·LALCIONS: ÚS DE BANQUETES, BORRIQUETES, BASTIDES			
2	CAIGUDA DE PERSONES AL MATEIX NIVELL	1	2	2
	Situació: SUPERFÍCIE IRREGULAR DE TREBALL			
4	CAIGUDA D'OBJECTES PER MANIPULACIÓ O DE MATERIALS TRANSPORTATS	1	3	3
	Situació: MANUTENCIÓ, COL·LOCACIÓ D'ELEMENTS PESANTS			
6	TREPITJADES SOBRE OBJECTES	2	1	2
	Situació: SUPERFÍCIE DE TREBALL			
9	COPS AMB OBJECTES O EINES (TALLS)	2	1	2
	Situació: COPS AMB EQUIPS PELAT DE CABLES ÚS D'EINES MANUALS			
10	PROJECCIÓ DE FRAGMENTS O PARTÍCULES	2	1	2
	Situació: EXECUCIÓ DE PERFORADORES PER A FIXACIÓ D'INSTALACIONS			
11	ATRAPAMENT PER O ENTRE OBJECTES	1	3	3
	Situació: INSTALACIÓ D'ARMARIS			
13	SOBREESFORÇOS	2	2	3
	Situació: MANIPULACIÓ DE MATERIALS PESATS			
14	EXPOSICIÓ A CONDICIONS AMBIENTALS EXTREMES	2	2	3
	Situació: TREBALLS A L'EXTERIOR			
16	EXPOSICIÓ A CONTACTES ELÈCTRICS	2	3	4
	Situació: CONTACTES DIRECTES I INDIRECTES PROVES D'INSTAL·LACIONS			

P: Probabilitat (1,2,3) / G: Gravetat (1,2,3) / A: Avaluació (1,2,3,4,5)

EQUIPS PROTECCIÓ INDIVIDUAL

Codi	UA	Descripció	Riscos
H1411111	u	Casc de seguretat per a ús normal, contra cops, de polietilè amb un pes màxim de 400 g, homologat segons UNE-EN 812	1 /2 /4 /6 /9 /10 /11 /14
H1421110	u	Ulleres de seguretat antiimpactes estàndard, amb muntura universal, amb visor transparent i tractament contra l'entelament, homologades segons UNE-EN 167 i UNE-EN 168	10 /14
H142BA00	u	Pantalla facial per a protegir contra la projecció de partícules i a l'encebament d'arcs elèctrics, de policarbonat transparent, per a acoblar al casc amb arnès dielèctric	10
H1431101	u	Protector auditiu de tap d'escuma, homologat segons UNE-EN 352-2 i UNE-EN 458	14
H1459630	u	Parella de guants per a soldador, amb palmell de pell, folre interior de cotó, i màniga llarga de serratge folrada de dril fort, homologats segons UNE-EN 407 i UNE-EN 420	10
H145C002	u	Parella de guants de protecció contra riscs mecànics comuns de construcció nivell 3, homologats segons UNE-EN 388 i UNE-EN 420	1 /2 /4 /6 /9 /10 /11 /14
H145K153	u	Parella de guants de material aïllant per a treballs elèctrics, classe 00, logotip color beix, tensió màxima 500 V, homologats segons UNE-EN 420	16
H1463253	u	Parella de botes dielèctriques resistents a la humitat, de pell rectificada, amb turmellera encoixinada sola antilliscant i antiestàtica, falca amortidora per al taló, llengüeta de manxa, de despreniment ràpid, sense ferramenta metàl·lica, amb puntera reforçada, homologades segons DIN 4843	16
H1465275	u	Parella de botes baixes de seguretat industrial per a treballs de construcció en general, resistents a la humitat, de pell rectificada, amb turmellera encoixinada, amb puntera metàl·lica, sola antilliscant, falca amortidora d'impactes al taló i sense plantilla metàl·lica, homologades segons UNE-EN ISO 20344, UNE-EN ISO 20345, UNE-EN ISO 20346 i UNE-EN ISO 20347	1 /2 /4 /6 /9 /10 /11 /14
H147D405	u	Sistema anticaiguda compost per un arnès anticaiguda amb tirants, bandes secundàries, bandes subglúties, bandes de cuixa, recolzament dorsal per a subjecció, elements d'ajust, element dorsal d'enganxament d'arnès anticaiguda i sivella, incorporat a un subsistema anticaiguda de tipus lliscant sobre línia d'ancoratge flexible de llargària 10 m, homologat segons UNE-EN 361, UNE-EN	1

		362, UNE-EN 364/AC, UNE-EN 365 i UNE-EN 353-2	
H147K602	u	Sistema de subjecció en posició de treball i prevenció de pèrdua d'equilibri, compost d'una banda de cintura, sivella, recolzament dorsal, elements d'enganxament, connector, element d'amarrament del sistema d'ajust de longitud, homologat segons UNE-EN 358, UNE-EN 362, UNE-EN 354 i UNE-EN 364/AC	1
H147N000	u	Faixa de protecció dorslumbar	13
H1481442	u	Granota de treball per a muntatges i/o treballs mecànics, de polièster i cotó (65%-35%), color blau vergara, trama 240, amb butxaques interiors, homologada segons UNE-EN 340	1 /2 /4 /6 /9 /10 /14
H1482422	u	Camisa de treball per a muntatges i/o treballs mecànics, soldadors i/o treballadors de tubs, de polièster i cotó (65%-35%), color blavenc amb butxaques interiors, trama 240, homologada segons UNE-EN 340	14
H1485800	u	Armilla reflectant amb tires reflectants a la cintura, al pit i a l'esquena, homologada segons UNE-EN 471	4 /11
H1486241	u	Casaca tipus enginyer, de polièster embuatada amb material aïllant, butxaques exteriors	14
H1487460	u	Impermeable amb jaqueta, caputxa i pantalons, per a obres públiques, de PVC soldat de 0,4 mm de gruix, de color viu, homologat segons UNE-EN 340	14
H1489790	u	Jaqueta de treball per a construcció d'obres lineals en servei, de polièster i cotó (65%-35%), color groc, trama 240, amb butxaques interiors i tires reflectants, homologada segons UNE-EN 340	11

SISTEMES DE PROTECCIÓ COL·LECTIVA

Codi	UA	Descripció	Riscos
H1512013	m2	Protecció col·lectiva vertical dels laterals dels forats de les escales en tota l'alçada amb xarxa-teló normalitzada (UNE-EN 1263-1) de poliamida no regenerada, de tenacitat alta nuada amb corda perimetral de poliamida, ancoratge de fleix perforat i clau d'impacte d'acer i corda de cosit de 6 mm de diàmetre i amb el desmuntatge inclòs	1
H151A1K1	m2	Protecció col·lectiva horitzontal d'obertures amb xarxa per a proteccions superficials contra caigudes, de fil trenat de poliamida no regenerada, de tenacitat alta, de 4 mm de diàmetre, 80x80 mm de pas de malla, corda perimetral de poliamida de 12 mm de diàmetre nuada a la xarxa, fixada amb fleix i tacs d'expansió i amb el desmuntatge inclòs	1
H151AJ01	m2	Protecció horitzontal d'obertures d'1 m de diàmetre com a màxim, en sostres, amb fusta i amb el desmuntatge inclòs	1
H1521431	m	Barana de protecció per a escales, d'alçària 1 m, amb travesser de tauló de fusta fixada amb suports de muntant metàl·lic amb mordassa per al sostre i amb el desmuntatge inclòs	1
H152J105	m	Cable fiador per al cinturó de seguretat, fixat en ancoratges de servei i amb el desmuntatge inclòs	1
H152M671	m	Barana de protecció prefabricada per a forats d'ascensor, d'alçària 1 m, fixada amb cargols d'ataconat als brancals de fàbrica i amb el desmuntatge inclòs	1
H152N681	m	Barana de protecció sobre sostre o llosa, d'alçària 1 m, enjovada en cèrcol perimetral de formigó cada 2,5 m i amb el desmuntatge inclòs	1
H15B0007	u	Pantalla aïllant per a treballs en zones d'influència de línies elèctriques en tensió	16
H15B6006	u	Aïllant de cautxú per a conductor de línia elèctrica en tensió, de llargària 3 m	16
HBBAA005	u	Senyal de prohibició, normalitzada amb pictograma negre sobre fons blanc, de forma circular amb cantells i banda transversal descendent d'esquerra a dreta a 45°, en color vermell, diàmetre 29 cm, amb cartell explicatiu rectangular, per ser vista fins 12 m, fixada i amb el desmuntatge inclòs	1 /2 /4 /6 /9 /10 /11 /13 /14 /16
HBBAB115	u	Senyal d'obligació, normalitzada amb pictograma blanc sobre fons blau, de forma circular amb cantells en color blanc, diàmetre 29 cm, amb cartell explicatiu rectangular, per ser vista fins 12 m, fixada i amb el desmuntatge inclòs	1 /2 /4 /6 /9 /10 /11 /13 /14 /16
HBBAE001	u	Rètol adhesiu (MIE-RAT.10) de maniobra per a quadre o pupitre de control elèctric, adherit	16
HBBAF004	u	Senyal d'advertència, normalitzada amb pictograma negre sobre fons groc, de forma triangular amb el cantell negre, costat major 41 cm, amb cartell explicatiu rectangular, per ser vista fins 12 m de distància, fixada i amb el desmuntatge inclòs	1 /2 /4 /6 /9 /10 /11 /13 /14 /16

MESURES PREVENTIVES

Codi	Descripció	Riscos
I0000002	Planificar els treballs per a mantenir el màxim de temps possible les proteccions	1
I0000003	Itineraris preestablerts i abalisats per al personal	1
I0000004	Revisió i manteniment periòdic de SPC	1
I0000005	Integrar la seguretat al disseny arquitectònic	1
I0000006	Disseny i estudi de les mesures preventives en fase de projecte	1
I0000007	Adoptar les mesures preventives necessàries per al manteniment correcte posterior	1
I0000008	Personal qualificat per a treballs en alçada	1
I0000011	Incorporar al projecte mesures de protecció per al muntatge i manteniment de la instal·lació	1
I0000012	Assegurar les escales de mà	1
I0000013	Ordre i neteja	2 /6
I0000014	Preparació i manteniment de les superfícies de treball	2 /6
I0000015	Organització de les zones de pas i emmagatzematge	2 /6
I0000017	Als plans inclinats, treballar sobre superfícies rugoses i no lliscants	2
I0000025	Planificació d'àrees i llocs de treball	4
I0000026	Planificació de recorreguts i maniobres per a màquines i camions	4
I0000027	Elecció dels mitjans auxiliars de manteniment	4
I0000028	Impedir l'accés de personal dins del radi d'acció de càrregues suspeses	4
I0000029	No balancejar les càrregues suspeses	4
I0000030	Suspendre i aixecar les càrregues dins de l'envolcall o fleixos originals	4
I0000031	Per a la manipulació de materials voluminosos i/o pesats, sol·licitar un procediment de treball específic	4
I0000038	Substituir lo manual per lo mecànic	9 /10
I0000039	Planificació de compra i programa de manteniment d'eines	9 /11
I0000040	Formació de l'operari en l'ús i manteniment d'eines	9 /13
I0000042	Evitar processos de manipulació de materials a obra	9
I0000045	Formació	10 /11
I0000047	Planificació i procediments per a la càrrega i descàrrega de materials	11
I0000050	No treballar ni estar al radi d'acció de les càrregues suspeses	11
I0000055	Elecció dels equips de manteniment	13
I0000056	Paletització i eines ergonòmiques	13
I0000058	Adaptar la feina a les característiques individuals de la persona que la realitza	13
I0000059	Elecció dels materials alternatius poc pessats i més manejables	13
I0000060	Suspensió de les feines en condicions extremes	14
I0000061	Rotació dels llocs de treball	14
I0000062	Planificar els treballs per a realitzar-los en zones protegides	14
I0000063	En cas de vent, apuntalament i fixació de tots els elements inestables	14
I0000064	Suspensió de les feines a cobertes inclinades amb vent superior a 40 km/h	14
I0000067	No treballar al costat de línies elèctriques amb cables nusos	16
I0000068	Elecció i manteniment de les eines elèctriques	16
I0000069	Formació i habilitació específica per a cada eina	16
I0000070	Compliment del REBT pel que fa a equips de protecció	16
I0000071	Revisió de la posta a terra	16
I0000072	Realitzar els treballs sobre superfícies seques	16
I0000073	Disposar de quadres elèctrics secundaris	16
I0000151	Per treballs en alçada utilitzar plataformes elevadores mecàniques o hidràuliques	1 /13
I0000152	Utilitzar mitjans mecànics(grues, transpalets, plataformes elevadores) per manipular càrregues	11 /13
I0000154	Verificar nivell lumínic mínim (250 lux) a itineraris i llocs de treball	2 /6

I0000155	Controlar la temperatura i velocitat del vent als llocs de treball	14
I0000158	Accessoris dielèctrics (escala, banqueta, bastida, perxa de terra) si hi ha risc contacte elèctric	16
I0000161	Verificar que les connexions de les màquines es facin amb endolls reglamentaris	16
I0000165	En manipular sistemes elèctrics, connexions, etc, verificar que les línies no estan en tensió	16

G17 VÀLVULES, BOMBES I GRUPS DE PRESSIÓ

G17.G01 VÀLVULES, BOMBES I GRUPS DE PRESSIÓ

INSTAL.LACIÓ DE VÀLVULES, BOMBES I GRUPS DE PRESSIÓ

Avaluació de riscos

Id	Risc	P	G	A
1	CAIGUDA DE PERSONES A DIFERENT NIVELL **Situació:** ITINERARIS A OBRA TREBALLS EN ALÇADA	1	3	3
2	CAIGUDA DE PERSONES AL MATEIX NIVELL **Situació:** ITINERARIS A OBRA ÀREA DE TREBALL MANCA D'IL.LUMINACIÓ	1	2	2
4	CAIGUDA D'OBJECTES PER MANIPULACIÓ O DE MATERIALS TRANSPORTATS **Situació:** MANIPULACIÓ I APLECS	1	3	3
6	TREPITJADES SOBRE OBJECTES **Situació:** ITINERARIS A OBRA ÀREA DE TREBALL MANCA D'IL.LUMINACIÓ	2	1	2
9	COPS AMB OBJECTES O EINES (TALLS) **Situació:** EINES	2	1	2
10	PROJECCIÓ DE FRAGMENTS O PARTÍCULES **Situació:** A L´AJUSTAR, COL.LOCAR, FIXAR ELEMENTS	2	1	2
13	SOBREESFORÇOS **Situació:** MANIPULACIÓ MANUAL	2	1	2
14	EXPOSICIÓ A CONDICIONS AMBIENTALS EXTREMES **Situació:** TREBALLS A L'EXTERIOR TREBALLS EN LOCALS TANCATS	1	1	1
16	EXPOSICIÓ A CONTACTES ELÈCTRICS **Situació:** CONTACTES DIRECTES I INDIRECTES	1	2	2

P: Probabilitat (1,2,3) / G: Gravetat (1,2,3) / A: Avaluació (1,2,3,4,5)

EQUIPS PROTECCIÓ INDIVIDUAL

Codi	UA	Descripció	Riscos
H1411111	u	Casc de seguretat per a ús normal, contra cops, de polietilè amb un pes màxim de 400 g, homologat segons UNE-EN 812	1 /2 /4 /6 /9 /10 /14 /16
H1421110	u	Ulleres de seguretat antiimpactes estàndard, amb muntura universal, amb visor transparent i tractament contra l'entelament, homologades segons UNE-EN 167 i UNE-EN 168	16
H145C002	u	Parella de guants de protecció contra riscs mecànics comuns de construcció nivell 3, homologats segons UNE-EN 388 i UNE-EN 420	1 /2 /4 /6 /9 /10 /14
H145K153	u	Parella de guants de material aïllant per a treballs elèctrics, classe 00, logotip color beix, tensió màxima 500 V, homologats segons UNE-EN 420	16
H1463253	u	Parella de botes dielèctriques resistents a la humitat, de pell rectificada, amb turmellera encoixinada sola antilliscant i antiestàtica, falca amortidora per al taló, llengüeta de manxa, de despreniment ràpid, sense ferramenta metàl·lica, amb puntera reforçada, homologades segons DIN 4843	16
H1465275	u	Parella de botes baixes de seguretat industrial per a treballs de construcció en general, resistents a la humitat, de pell rectificada, amb turmellera encoixinada, amb puntera metàl·lica, sola antilliscant, falca amortidora d'impactes al taló i sense plantilla metàl·lica, homologades segons UNE-EN ISO 20344, UNE-EN ISO 20345, UNE-EN ISO 20346 i UNE-EN ISO 20347	1 /2 /4 /6 /9 /10 /14 /16
H147D405	u	Sistema anticaiguda compost per un arnès anticaiguda amb tirants, bandes secundàries, bandes subglúties, bandes de cuixa, recolzament dorsal per a subjecció, elements d'ajust, element dorsal d'enganxament d'arnès anticaiguda i sivella, incorporat a un subsistema anticaiguda de tipus lliscant sobre línia d'ancoratge flexible de llargària 10 m, homologat segons UNE-EN 361, UNE-EN 362, UNE-EN 364/AC, UNE-EN 365 i UNE-EN 353-2	1
H147L015	u	Aparell d'ancoratge per a equip de protecció individual contra caiguda d'alçada, homologat segons UNE-EN 795, amb fixació amb tac mecànic	1
H147N000	u	Faixa de protecció dorslumbar	13
H1481442	u	Granota de treball per a muntatges i/o treballs mecànics, de polièster i cotó (65%-35%), color blau vergara, trama 240, amb butxaques interiors, homologada segons UNE-EN 340	1 /2 /4 /6 /9 /10 /14 /16
H1485800	u	Armilla reflectant amb tires reflectants a la cintura, al pit i a l'esquena, homologada segons UNE-EN 471	4 /14
H1487460	u	Impermeable amb jaqueta, caputxa i pantalons, per a obres públiques, de PVC soldat de 0,4 mm de gruix, de color viu, homologat segons UNE-EN 340	14
H1489890	u	Jaqueta de treball per a muntatges i/o treballs mecànics, de polièster i cotó (65%-35%), color blau vergara, trama 240, amb butxaques, homologada segons UNE-EN 340	14

MITJANS AUXILIARS D'UTILITAT PREVENTIVA

Codi	UA	Descripció	Riscos
HX11X004	u	Barana definitiva, prevista en projecte, per a protecció de caigudes a diferent nivell	1
HX11X005	u	Escala modular d'estructura porticada, per accedir a cotes de diferent nivell, superiors a 7 m amb sistema de seguretat integrat	1
HX11X019	m	Marquesina de protecció en voladiu en bastida tubular amb sistema de seguretat amb tots els requisits reglamentaris, normalitzada i incorporada UNE-EN 12810-1 (HD-1000)	4
HX11X021	u	Passadís de protecció prefabricat metàl·lic amb sistema de seguretat amb tots els requisits reglamentaris, de llargària 2,5 m, d'amplària 1,1 m, amb paviment de entramat de platines metàl·liques i rampes articulades, baranes metàl·liques reglamentàries, muntants de 2 m d'alçada, sostre de xapa d'acer de 3 mm de gruix	4

SISTEMES DE PROTECCIÓ COL·LECTIVA

Codi	UA	Descripció	Riscos
H1512013	m2	Protecció col·lectiva vertical dels laterals dels forats de les escales en tota l'alçada amb xarxa-teló normalitzada (UNE-EN 1263-1) de poliamida no regenerada, de tenacitat alta nuada amb corda perimetral de poliamida, ancoratge de fleix perforat i clau d'impacte d'acer i corda de cosit de 6 mm de diàmetre i amb el desmuntatge inclòs	1
H15151A1	m2	Protecció col·lectiva vertical de bastida tubular amb xarxa per a proteccions superficials contra caigudes, de fil trenat de poliamida no regenerada, de tenacitat alta, de 4 mm de diàmetre, 80x80 mm de pas de malla, corda perimetral de poliamida de 12 mm de diàmetre nuada a la xarxa, corda de subjecció de 6 mm de diàmetre i amb el desmuntatge inclòs	1
H151A1K1	m2	Protecció col·lectiva horitzontal d'obertures amb xarxa per a proteccions superficials contra caigudes, de fil trenat de poliamida no regenerada, de tenacitat alta, de 4 mm de diàmetre, 80x80 mm de pas de malla, corda perimetral de poliamida de 12 mm de diàmetre nuada a la xarxa, fixada amb fleix i tacs d'expansió i amb el desmuntatge inclòs	1
H151AJ01	m2	Protecció horitzontal d'obertures d'1 m de diàmetre com a màxim, en sostres, amb fusta i amb el desmuntatge inclòs	1

H152J105	m	Cable fiador per al cinturó de seguretat, fixat en ancoratges de servei i amb el desmuntatge inclòs	1
H152U000	m	Tanca d'advertència o abalisament d'1 m d'alçada amb malla de polietilè taronja, fixada a 1 m del perímetre del sostre amb suports d'acer allotjats amb forats al sostre	4
HBBAA005	u	Senyal de prohibició, normalitzada amb pictograma negre sobre fons blanc, de forma circular amb cantells i banda transversal descendent d'esquerra a dreta a 45°, en color vermell, diàmetre 29 cm, amb cartell explicatiu rectangular, per ser vista fins 12 m, fixada i amb el desmuntatge inclòs	1 /2 /4 /6 /9 /10 /13 /16
HBBAB115	u	Senyal d'obligació, normalitzada amb pictograma blanc sobre fons blau, de forma circular amb cantells en color blanc, diàmetre 29 cm, amb cartell explicatiu rectangular, per ser vista fins 12 m, fixada i amb el desmuntatge inclòs	1 /2 /4 /6 /9 /10 /13 /16
HBBAE001	u	Rètol adhesiu (MIE-RAT.10) de maniobra per a quadre o pupitre de control elèctric, adherit	16
HBBAF004	u	Senyal d'advertència, normalitzada amb pictograma negre sobre fons groc, de forma triangular amb el cantell negre, costat major 41 cm, amb cartell explicatiu rectangular, per ser vista fins 12 m de distància, fixada i amb el desmuntatge inclòs	1 /2 /4 /6 /9 /10 /13 /16

MESURES PREVENTIVES

Codi	Descripció	Riscos
I0000002	Planificar els treballs per a mantenir el màxim de temps possible les proteccions	1
I0000003	Itineraris preestablerts i abalisats per al personal	1
I0000004	Revisió i manteniment periòdic de SPC	1
I0000007	Adoptar les mesures preventives necessàries per al manteniment correcte posterior	1
I0000013	Ordre i neteja	2 /6
I0000014	Preparació i manteniment de les superfícies de treball	2 /6
I0000015	Organització de les zones de pas i emmagatzematge	2 /6
I0000017	Als plans inclinats, treballar sobre superfícies rugoses i no lliscants	2
I0000025	Planificació d'àrees i llocs de treball	4
I0000026	Planificació de recorreguts i maniobres per a màquines i camions	4
I0000027	Elecció dels mitjans auxiliars de manteniment	4
I0000028	Impedir l'accés de personal dins del radi d'acció de càrregues suspeses	4
I0000029	No balancejar les càrregues suspeses	4
I0000030	Suspendre i aixecar les càrregues dins de l'envolcall o fleixos originals	4
I0000031	Per a la manipulació de materials voluminosos i/o pesats, sol·licitar un procediment de treball específic	4
I0000038	Substituir lo manual per lo mecànic	9 /10
I0000039	Planificació de compra i programa de manteniment d'eines	9
I0000040	Formació de l'operari en l'ús i manteniment d'eines	9
I0000041	Substituir la fabricació a obra per la prefabricació a taller	9
I0000044	Evitar processos de tallat de materials a l'obra	10
I0000045	Formació	10 /13
I0000046	Evitar processos d'ajust en obra	10
I0000055	Elecció dels equips de manteniment	13
I0000056	Paletització i eines ergonòmiques	13
I0000058	Adaptar la feina a les característiques individuals de la persona que la realitza	13
I0000059	Elecció dels materials alternatius poc pessats i més manejables	13
I0000060	Suspensió de les feines en condicions extremes	14
I0000061	Rotació dels llocs de treball	14
I0000062	Planificar els treballs per a realitzar-los en zones protegides	14
I0000063	En cas de vent, apuntalament i fixació de tots els elements inestables	14
I0000064	Suspensió de les feines a cobertes inclinades amb vent superior a 40 km/h	14
I0000067	No treballar al costat de línies elèctriques amb cables nusos	16
I0000068	Elecció i manteniment de les eines elèctriques	16
I0000069	Formació i habilitació específica per a cada eina	16
I0000070	Compliment del REBT pel que fa a equips de protecció	16
I0000071	Revisió de la posta a terra	16
I0000072	Realitzar els treballs sobre superfícies seques	16
I0000073	Disposar de quadres elèctrics secundaris	16
I0000151	Per treballs en alçada utilitzar plataformes elevadores mecàniques o hidràuliques	1
I0000152	Utilitzar mitjans mecànics(grues, transpalets, plataformes elevadores) per manipular càrregues	4
I0000154	Verificar nivell lumínic mínim (250 lux) a itineraris i llocs de treball	2 /6 /13
I0000155	Controlar la temperatura i velocitat del vent als llocs de treball	14
I0000158	Accessoris dielèctrics (escala, banqueta, bastida, perxa de terra) si hi ha risc contacte elèctric	16
I0000159	Per manipular càrregues llargues amb grua, utilitzar biga de repartiment	4
I0000160	Traslladar materials amb la grua dins d'una caixa o sarcòfag	4
I0000161	Verificar que les connexions de les màquines es facin amb endolls reglamentaris	16
I0000165	En manipular sistemes elèctrics, connexions, etc, verificar que les línies no estan en tensió	16

G20 JARDINERIA

G20.G01 MOVIMENTS DE TERRES I PLANTACIÓ

NIVELACIÓ DEL TERRENY, APORTACIÓ DE TERRA VEGETAL, EXCAVACIÓ D'ESCOSELLS, RASES I PLANTACIÓ D'ARBRES, ARBUSTS I SEMBRA

Avaluació de riscos

Id	Risc	P	G	A
1	CAIGUDA DE PERSONES A DIFERENT NIVELL **Situació:** CAIGUDES EN POUS I RASES	1	2	2
2	CAIGUDA DE PERSONES AL MATEIX NIVELL **Situació:** ITINERARIS D'OBRA IRREGULARITAT DE LA SUPERFÍCIE DE TREBALL	1	1	1
4	CAIGUDA D'OBJECTES PER MANIPULACIÓ O DE MATERIALS TRANSPORTATS **Situació:** OPERACIONS DE CÀRREGA I DESCÀRREGA DE ARBRES I MATERIALS	1	3	3
6	TREPITJADES SOBRE OBJECTES **Situació:** ITINERARIS D'OBRA ZONAS DE TREBALL	1	1	1
9	COPS AMB OBJECTES O EINES (TALLS) **Situació:** ÚS D'EINES MANUALS	1	2	2
12	ATRAPAMENT PER BOLCADA DE MÀQUINES, TRACTORS O VEHICLES **Situació:** DESPLAÇAMENTS DE MAQUINÀRIA PER DESPLOM DE TALUSSOS O INESTABILITAT DE SUPERFÍCIES DE TREBALL	1	3	3
13	SOBREESFORÇOS **Situació:** MANIPULACIÓ MANUAL DE CÀRREGUES PESADES	1	2	2
14	EXPOSICIÓ A CONDICIONS AMBIENTALS EXTREMES **Situació:** TREBALLS A L'EXTERIOR	1	1	1
17	INHALACIÓ O INGESTIÓ DE SUBSTANCIES NOCIVES **Situació:** POLS DE SUBSTÀNCIES D'ADOB O FITOSANITARIES POLS DE TERRES	1	2	2
18	CONTACTES AMB SUBSTANCIES NOCIVES (CÀUSTIQUES, CORROSIVES, IRRITANTS O AL·LERGÈNIQUES) **Situació:** TERRES ADOBADES, PRODUCTES QUÍMICS FITOSANITARIS	1	2	2
24	ACCIDENTS CAUSATS PER ÉSSERS VIUS **Situació:** MÚRIDS	1	2	2
25	ATROPELLAMENTS O COPS AMB VEHICLES **Situació:** VEHICLES ALIENS I PROPIS DE L'OBRA	1	3	3

P: Probabilitat (1,2,3) / G: Gravetat (1,2,3) / A: Avaluació (1,2,3,4,5)

EQUIPS PROTECCIÓ INDIVIDUAL

Codi	UA	Descripció	Riscos
H1411111	u	Casc de seguretat per a ús normal, contra cops, de polietilè amb un pes màxim de 400 g, homologat segons UNE-EN 812	1 /2 /4 /6 /9 /12 /14 /17 /18 /24 /25
H1421110	u	Ulleres de seguretat antiimpactes estàndard, amb muntura universal, amb visor transparent i tractament contra l'entelament, homologades segons UNE-EN 167 i UNE-EN 168	18
H1445003	u	Mascareta de protecció respiratòria, homologada segons UNE-EN 140	17
H145C002	u	Parella de guants de protecció contra riscs mecànics comuns de construcció nivell 3, homologats segons UNE-EN 388 i UNE-EN 420	1 /2 /4 /6 /9 /12 /14 /24 /25
H145E003	u	Parella de guants contra agents químics i microorganismes, homologats segons UNE-EN 374-1, UNE-EN ISO 11298-2, UNE-EN 1998-3 i UNE-EN 420	17 /18
H1465275	u	Parella de botes baixes de seguretat industrial per a treballs de construcció en general, resistents a la humitat, de pell rectificada, amb turmellera encoixinada, amb puntera metàl·lica, sola antilliscant, falca amortidora d'impactes al taló i sense plantilla metàl·lica, homologades segons UNE-EN ISO 20344, UNE-EN ISO 20345, UNE-EN ISO 20346 i UNE-EN ISO 20347	1 /2 /4 /6 /9 /12 /14 /17 /18 /24 /25
H147D405	u	Sistema anticaiguda compost per un arnès anticaiguda amb tirants, bandes secundàries, bandes subglúties, bandes de cuixa, recolzament dorsal per a subjecció, elements d'ajust, element dorsal d'enganxament d'arnès anticaiguda i sivella, incorporat a un subsistema anticaiguda de tipus lliscant sobre línia d'ancoratge flexible de llargària 10 m, homologat segons UNE-EN 361, UNE-EN 362, UNE-EN 364/AC, UNE-EN 365 i UNE-EN 353-2	1
H147N000	u	Faixa de protecció dorslumbar	13
H1482320	u	Camisa de treball per a construcció d'obres lineals en servei, de polièster i cotó (65%-35%), color groc, homologada segons UNE-EN 340	1 /2 /4 /6 /9 /12 /14 /17 /18 /24 /25
H1483344	u	Pantalons de treball per a construcció d'obres lineals en servei, de polièster i cotó (65%-35%), color groc, trama 240, amb butxaques interiors i tires reflectants, homologats segons UNE-EN 340	1 /2 /4 /6 /9 /12 /14 /17 /18 /24 /25
H1485800	u	Armilla reflectant amb tires reflectants a la cintura, al pit i a l'esquena, homologada segons UNE-EN 471	14 /25
H1486241	u	Casaca tipus enginyer, de polièster embuatada amb material aïllant, butxaques exteriors	14
H1487460	u	Impermeable amb jaqueta, caputxa i pantalons, per a obres públiques, de PVC soldat de 0,4 mm de gruix, de color viu, homologat segons UNE-EN 340	14
H1489890	u	Jaqueta de treball per a muntatges i/o treballs mecànics, de polièster i cotó (65%-35%), color blau vergara, trama 240, amb butxaques, homologada segons UNE-EN 340	14

MITJANS AUXILIARS D'UTILITAT PREVENTIVA

Codi	UA	Descripció	Riscos
HX11X022	u	Passadís de protecció prefabricat metàl·lic amb sistema de seguretat amb tots els requisits reglamentaris, de llargària 2,5 m, d'amplària 1,1 m, amb paviment de entramat de platines metàl·liques i rampes articulades, baranes metàl·liques reglamentàries	1

SISTEMES DE PROTECCIÓ COL·LECTIVA

Codi	UA	Descripció	Riscos
H1522111	m	Barana de protecció en el perímetre de la coronació d'excavacions, d'alçària 1 m, amb travesser superior, travesser intermedi i muntants de tub metàl·lic de 2,3'', sòcol de post de fusta, ancorada al terreny clavant els muntants i amb el desmuntatge inclòs	1
H152J105	m	Cable fiador per al cinturó de seguretat, fixat en ancoratges de servei i amb el desmuntatge inclòs	1
H152U000	m	Tanca d'advertència o abalisament d'1 m d'alçada amb malla de polietilè taronja, fixada a 1 m del perímetre del sostre amb suports d'acer allotjats amb forats al sostre	1 /4 /12
H153A9F1	u	Topall per a descàrrega de camions en excavacions, de 4 m d'amplada amb tauló de fusta i perfils IPN 100 clavat al terreny i amb el desmuntatge inclòs	12 /25
HBBAA005	u	Senyal de prohibició, normalitzada amb pictograma negre sobre fons blanc, de forma circular amb cantells i banda transversal descendent d'esquerra a dreta a 45°, en color vermell, diàmetre 29 cm, amb cartell explicatiu rectangular, per ser vista fins 12 m, fixada i amb el desmuntatge inclòs	1 /2 /4 /6 /9 /12 /13 /14 /17 /18 /24 /25
HBBAB115	u	Senyal d'obligació, normalitzada amb pictograma blanc sobre fons blau, de forma circular amb cantells en color blanc, diàmetre 29 cm, amb cartell explicatiu rectangular, per ser vista fins 12 m, fixada i amb el desmuntatge inclòs	1 /2 /4 /6 /9 /12 /13 /14 /17 /18 /24 /25
HBBAF004	u	Senyal d'advertència, normalitzada amb pictograma negre sobre fons groc, de forma triangular amb el cantell negre, costat major 41 cm, amb cartell explicatiu rectangular, per ser vista fins 12 m de distància, fixada i amb el desmuntatge inclòs	1 /2 /4 /6 /9 /12 /13 /14 /17 /18 /24 /25
HBBJ0002	u	Semàfor de policarbonat, amb sistema òptic de diàmetre 210 mm amb una cara i un focus, òptica normal i lent de color ambre normal de vehicles 11/200, instal·lat i amb el desmuntatge inclòs	25

MESURES PREVENTIVES

Codi	Descripció	Riscos
I0000002	Planificar els treballs per a mantenir el màxim de temps possible les proteccions	1
I0000003	Itineraris preestablerts i abalisats per al personal	1
I0000004	Revisió i manteniment periòdic de SPC	1
I0000013	Ordre i neteja	2 /6 /17
I0000014	Preparació i manteniment de les superfícies de treball	2 /6
I0000015	Organització de les zones de pas i emmagatzematge	2 /6
I0000017	Als plans inclinats, treballar sobre superfícies rugoses i no lliscants	2
I0000020	No realitzar treballs a la mateixa vertical	4
I0000025	Planificació d'àrees i llocs de treball	4
I0000026	Planificació de recorreguts i maniobres per a màquines i camions	4
I0000027	Elecció dels mitjans auxiliars de manteniment	4
I0000028	Impedir l'accés de personal dins del radi d'acció de càrregues suspeses	4
I0000029	No balancejar les càrregues suspeses	4
I0000030	Suspendre i aixecar les càrregues dins de l'envolcall o fleixos originals	4
I0000031	Per a la manipulació de materials voluminosos i/o pesats, sol·licitar un procediment de treball específic	4
I0000038	Substituir lo manual per lo mecànic	9
I0000039	Planificació de compra i programa de manteniment d'eines	9
I0000040	Formació de l'operari en l'ús i manteniment d'eines	9 /12 /13
I0000045	Formació	9 /18
I0000051	Adequació dels recorreguts de la maquinària	12
I0000053	Procediment d'utilització de la maquinària	12
I0000054	Ús de recolzaments hidràulics	12
I0000055	Elecció dels equips de manteniment	13
I0000056	Paletització i eines ergonòmiques	13
I0000058	Adaptar la feina a les característiques individuals de la persona que la realitza	13
I0000060	Suspensió de les feines en condicions extremes	14
I0000061	Rotació dels llocs de treball	17
I0000062	Planificar els treballs per a realitzar-los en zones protegides	14
I0000074	Reg de les zones de treball	17
I0000076	Reconeixement dels materials a enderrocar	17
I0000078	Evitar processos de divisió de material en sec	17
I0000086	Substituir els materials amb substàncies nocives	17 /18
I0000101	Actuacions prèvies de desparasitació i desratització	24
I0000102	Procediment previ de treball	24
I0000103	Planificació de les àrees de treball	25
I0000104	Accessos i circulació independents per a personal i maquinària	25

I0000105	Anivellar la maquinària per a la realització de l'activitat	25
I0000106	El personal no ha de descansar al costat de màquines aturades	25
I0000107	Limitació de la velocitat dels vehicles	25
I0000152	Utilitzar mitjans mecànics(grues, transpalets, plataformes elevadores) per manipular càrregues	13
I0000154	Verificar nivell lumínic mínim (250 lux) a itineraris i llocs de treball	1 /2 /6 /25
I0000155	Controlar la temperatura i velocitat del vent als llocs de treball	14

27. Signatures

Barcelona, maig de 2024

Els autors del projecte,

Lola Simón Plaza
SBS Simon i Blanco S.L.

MarIa Blanco Bargalló
SBS Simón i Blanco S.L.

Pau Codolà Roselló
SBS Simón i Blanco S.L



1 Servicio de Atención Primaria Vallès Oriental
Direcció: Carrer del Museu, 19
Codi Postal: 08401 Granollers, Barcelona
Telèfon: 938600510

2 Centro de Atención Primaria Sant Miquel
Direcció: Carrer de Francesc Macià i Llussà, 154
Codi Postal: 08401 Granollers, Barcelona
Telèfon: 938791625

3 Hospital General de Granollers
Direcció: Carrer de Francesc Ribas, s/n
Codi Postal: 08402 Granollers, Barcelona
Telèfon: 938425000

4 Parc de bombers de Granollers
Direcció: 115, Av. de Sant Julià, 113
Codi Postal: 08403 Granollers, Barcelona
Telèfon: 938490016

5 Comissaria de Mossos d'Esquadra - Granollers
Direcció: Carrer de l'Olivar, 6,
Codi Postal: 08402 Granollers, Barcelona
Telèfon: 938608500

PROJECTE CONNECTA
CONGOST NATURA 2025 (CoCoNat25)

ACCIONS B3 I B4
IMPLANTACIÓ DE DOS SECTORS NATURALITZATS ALS BARRIS DE PRIMER DE MAIG I INSTITUTS I NATURALITZACIÓ D'UN CONNECTOR URBÀ ALS CARRERS LES TRES TORRES I EMILI BOTEY

PROJECTE EXECUTIU

AUTOR DEL PROJECTE

LOLA SIMÓN - MARIA BLANCO - PAU CODOLÀ

TÍTOL PLÀNOL

ESTUDI DE SEGURETAT I SALUT CENTRES

EXPEDIENT
23/118

Nº PLÀNOL
A13
Full 1/10

ESCALA
DIN A3 1: S/E
DIN A1 1: S/E

DATA
JULIOL 2024

0

\\SRVSBS\TECOC\PD23124_AJGRANOLLERS_RENATURALITZACIO\PR\05PROJEXECUTIU\01MEMORIA\A13_ESS\PLANOLS\A14_SIS.DWG

SENYALS D'ADVERTÈNCIA

SIGNIFICAT DE LA SENYAL	SIMBOL	COLOR DEL SIMBOL	COLOR DE SEGURETAT	COLOR DEL CONTRAST	SENYAL DE SEGURETAT
DESPRENIMENT		NEGRE	VERMELL	GROC	
MÀQUINA PESADA EN MOVIMENT		NEGRE	VERMELL	GROC	
CAIGUDES A DISTINT NIVELL		NEGRE	VERMELL	GROC	
CAIGUDES AL MATEIX NIVELL		NEGRE	VERMELL	GROC	
RISC D'INCENDI MATERIALS EXPLOSIUS		NEGRE	VERMELL	GROC	
RISC D'EXPLOSIÓ MATERIALS INFAMABLES		NEGRE	VERMELL	GROC	
RISC DE RADIACIÓ MATERIALS RADIOACTIUS		NEGRE	VERMELL	GROC	
RISC DE CÀRREGA SOSPESA		NEGRE	VERMELL	GROC	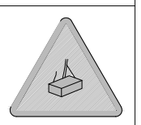
RISC D'INTOXICACIÓ SUBSTÀNCIES NOCIVES		NEGRE	VERMELL	GROC	
RISC DE CORROSIÓ MATERIALS CORROSIUS		NEGRE	VERMELL	GROC	

SENYALS DE PROHIBICIÓ

SIGNIFICAT DE LA SENYAL	SIMBOL	COLOR DEL SIMBOL	COLOR DE SEGURETAT	COLOR DEL CONTRAST	SENYAL DE SEGURETAT
PROHIBIT FUMAR		NEGRE	VERMELL	BLANC	
PROHIBIT APAGAR AMB AIGUA	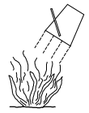	NEGRE	VERMELL	BLANC	
PROHIBIT FUMAR i FLAMES NUES		NEGRE	VERMELL	BLANC	
AIGUA NO POTABLE		NEGRE	VERMELL	BLANC	
PROHIBIT EL PAS ALS VIANANTS		NEGRE	VERMELL	BLANC	

SENYALS DE SEGURETAT

SIGNIFICAT DE LA SENYAL	SIMBOL	COLOR DEL SIMBOL	COLOR DE SEGURETAT	COLOR DEL CONTRAST	SENYAL DE SEGURETAT
PROTECCIÓ OBLIGATÒRIA DE LES VIES RESPIRATORIES		BLANC	BLANC	BLAU	
PROTECCIÓ OBLIGATÒRIA DEL CAP		BLANC	BLANC	BLAU	
PROTECCIÓ OBLIGATÒRIA DE LES OÏDES		BLANC	BLANC	BLAU	
PROTECCIÓ OBLIGATÒRIA DE LA VISTA		BLANC	BLANC	BLAU	
PROTECCIÓ OBLIGATÒRIA DE LES MANS		BLANC	BLANC	BLAU	
PROTECCIÓ OBLIGATÒRIA DELS PEUS		BLANC	BLANC	BLAU	

SENYAL DE PERILL DE MORT

CARTELL INFORMATIU DE RISC

PROHIBIT EL PAS
A TOTHOM QUE NO
SIGUI DE L'OBRA

0.50

\\SRVSBS\TEC\CC\PD23124_AJGRANOLLERS_RENATURALITZACIOPR05\PROJEXECUTIU\01\MEMORIA\A13_ESSI\PLANOLS\A14_SIS.DWG

PROJECTE CONNECTA
CONGOST NATURA 2025 (CoCoNat25)

ACCIONS B3 I B4
IMPLANTACIÓ DE DOS SECTORS NATURALITZATS ALS BARRIS DE PRIMER DE MAIG I INSTITUTS I NATURALITZACIÓ D'UN CONNECTOR URBÀ ALS CARRERS LES TRES TORRES I EMILI BOTEY

PROJECTE EXECUTIU

AUTOR DEL PROJECTE

LOLA SIMÓN - MARIA BLANCO - PAU CODOLÀ

TÍTOL PLÀNOL

ESTUDI DE SEGURETAT I SALUT
SENYALS

EXPEDIENT
23/118

Nº PLÀNOL
A13
Full 2/10

ESCALA
DIN A3 1: S/E
DIN A1 1: S/E

DATA
JULIOL 2024

0

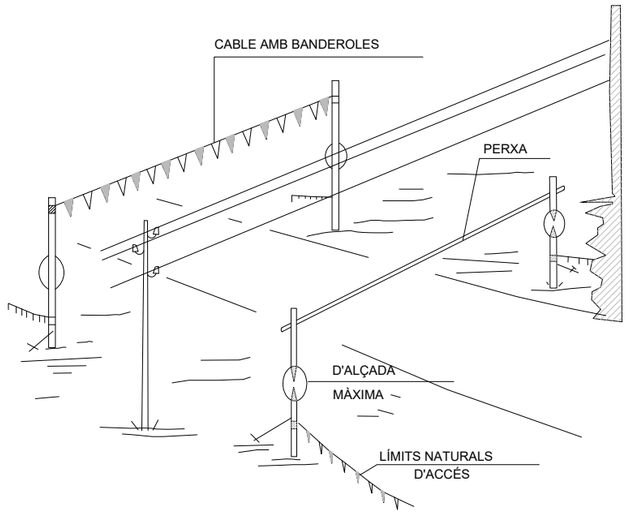

PÒRTIC DE BALISAMENT DE
LÍNIES ELÈCTRIQUES
AÈRIES

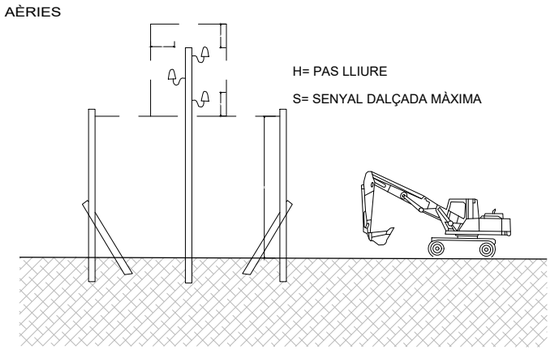

PÒRTIC LIMITADOR DE GÀLIB

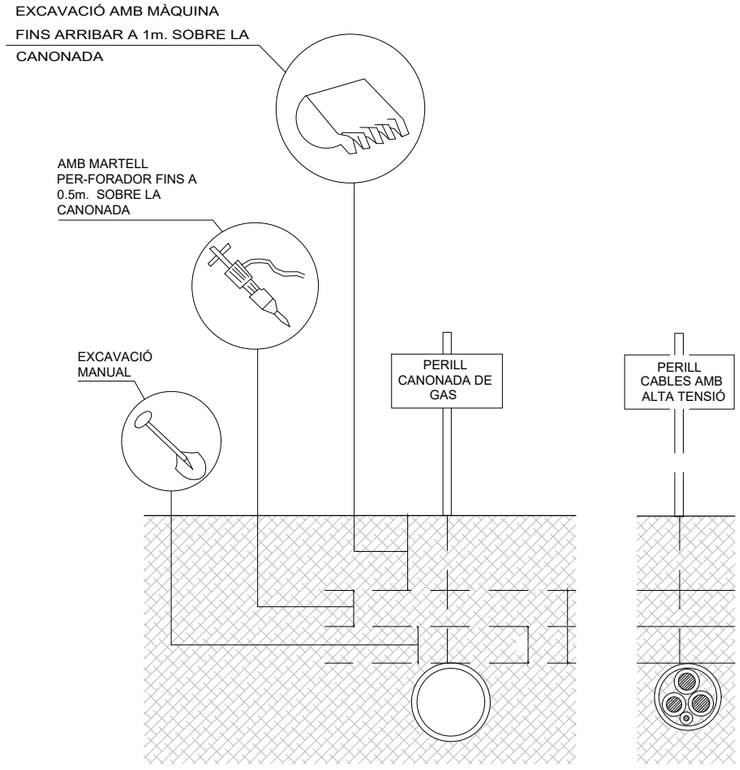

DISTÀNCIES DE SEGURETAT EN EXCAVACIÓ DE SERVEIS

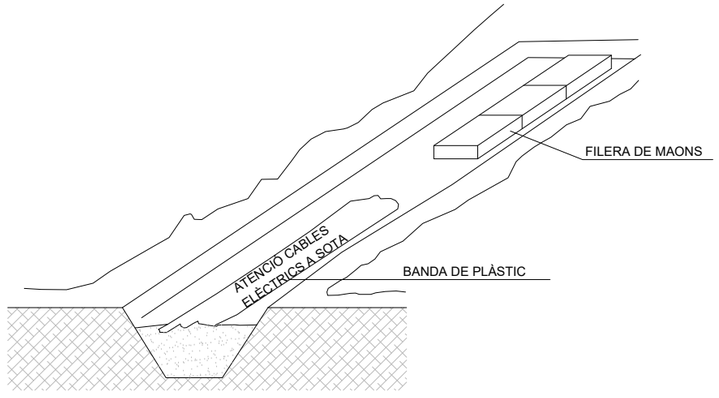

SENYALIZACIÓ INTERIOR I PROTECCIÓ DE LÍNIES ELÈCTRIQUES SOTERRADES

\\SRVSBS\TECOCI\PD23124_AJGRANOLLERS_RENATURALITZACIO\PRO\05PROJ\EXECUTIU\01\MEMORIA\A13_ESS\PLANOLS\A14_SIS.DWG

PROJECTE CONNECTA
CONGOST NATURA 2025 (CoCoNat25)

ACCIONS B3 I B4
IMPLANTACIÓ DE DOS SECTORS NATURALITZATS ALS BARRIS DE PRIMER DE MAIG I INSTITUTS I NATURALITZACIÓ D'UN CONNECTOR URBÀ ALS CARRERS LES TRES TORRES I EMILI BOTEY

PROJECTE EXECUTIU

AUTOR DEL PROJECTE
LOLA SIMÓN - MARIA BLANCO - PAU CODOLÀ

TÍTOL PLÀNOL
ESTUDI DE SEGURETAT I SALUT
PROTECCIONS

EXPEDIENT
23/118

Nº PLÀNOL
A13
Full 3/10

ESCALA
DIN A3 1: S/E
DIN A1 1: S/E

DATA
JULIOL 2024

0

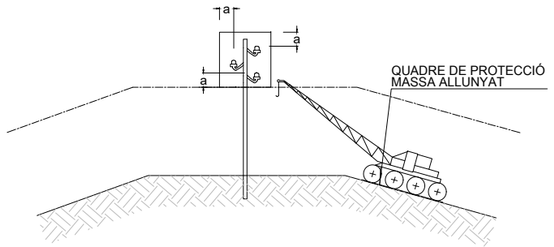

PAS PER SOTA DE LÍNIES AÈRIES DE BAIXA TENSIÓ

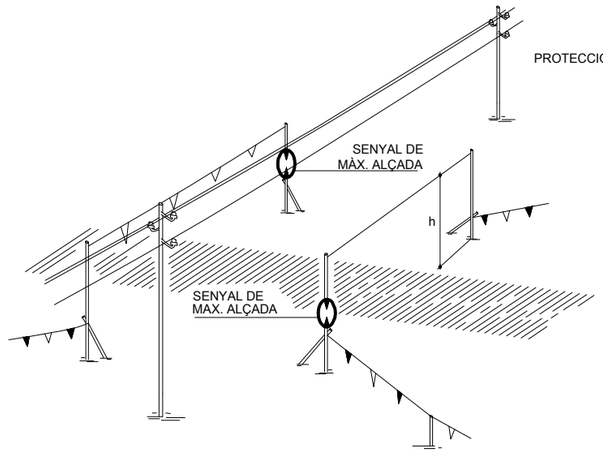

PROTECCIÓ DE LA XARXA ELÈCTRICA

PÒRTIC DE BALISAMENT DE LÍNIES ELÈCTRIQUES AÈRIES

h=PAS LLIURE

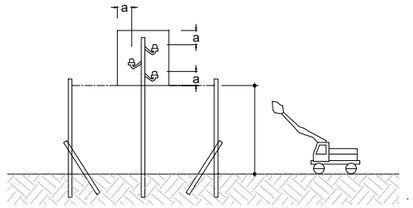

DETALL PÒRTIC BALISAMENT

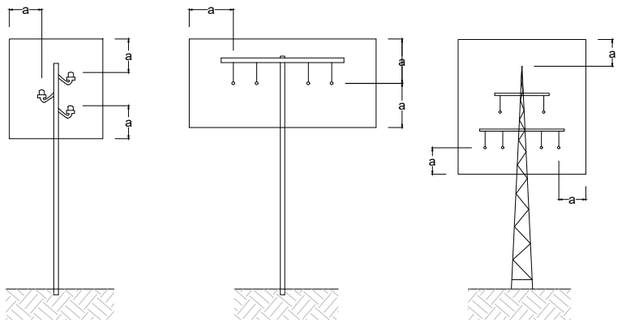

a >2.00m. FINS A 50,000 V SI LA DISTANCIA ENTRE ELS PALS NO SUPERA ELS 50.00m.

a >3.00m. FINS A 50,000 V SI LA DISTANCIA ENTRE ELS PALS NO SUPERA ELS 50.00m.

a >5.00m. PER DAMUNT DE 50,000 V

REGLES RELATIVES A LA POSTA EN OBRA DE MÀQUINES

PROPERES A LÍNIES ELÈCTRIQUES AÈRIES

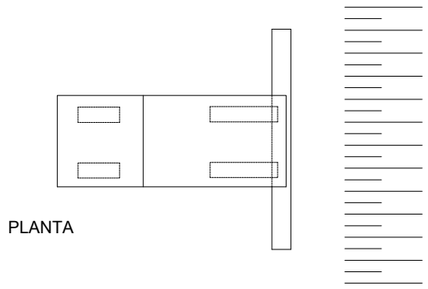

PLANTA

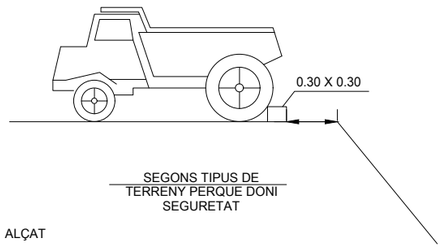

SEGONS TIPUS DE
TERRENY PERQUE DONI
SEGURETAT

ALÇAT

LÍMITS DE RETROCÈS DE VESSANTS DE TERRES

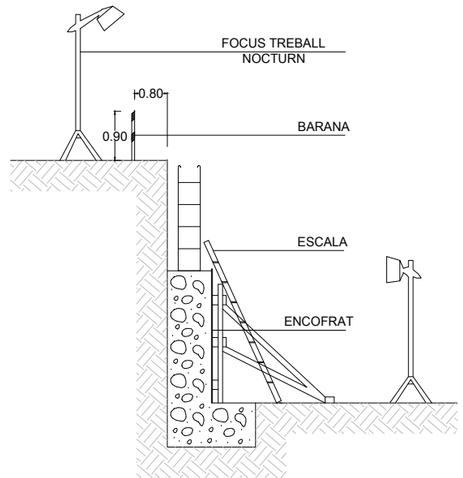

MUR DE CONTENCIÓ

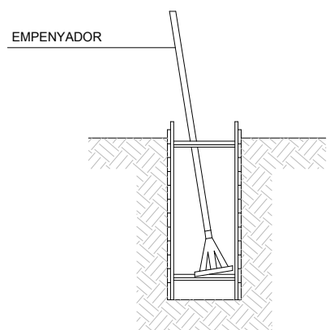

RASES

NOTA:

-ESTINTOLAMENT TIPUS PER A TERRES PROPENSES AL LLISCAMENT A PROFUNDITATS ENTRE 1.20 Y 2.50m.

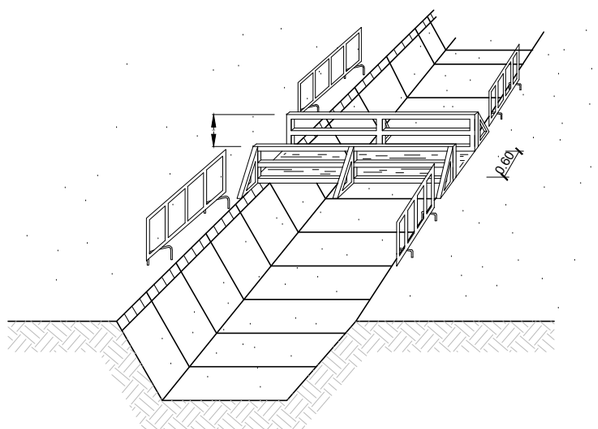

PROTECCIÓ A LES RASES

PROJECTE CONNECTA
CONGOST NATURA 2025 (CoCoNat25)

ACCIONS B3 I B4
IMPLANTACIÓ DE DOS SECTORS NATURALITZATS ALS BARRIS DE PRIMER DE MAIG I INSTITUTS I NATURALITZACIÓ D'UN CONNECTOR URBÀ ALS CARRERS LES TRES TORRES I EMILI BOTEY

PROJECTE EXECUTIU

AUTOR DEL PROJECTE

LOLA SIMÓN - MARIA BLANCO - PAU CODOLÀ

TÍTOL PLÀNOL

ESTUDI DE SEGURETAT I SALUT
PROTECCIÓ XARXA ELÈCTRICA

EXPEDIENT
23/118

Nº PLÀNOL
A13
Full 4/10

ESCALA
DIN A3 1: S/E
DIN A1 1: S/E

DATA
JULIOL 2024

0

\\SRVSBSTEC\OC\PID23124_AJGRANOLLERS_RENATURALITZACIO\PROJ\PROJEXECUTIU\01MEMORIA\A13_ESSIPLANOLSA14_SIS.DWG

APUNTALAMENTS

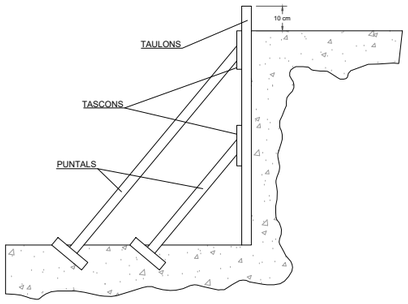

A) ENTAULAT SUBJECT MITJANÇAT APUNTALAMENT

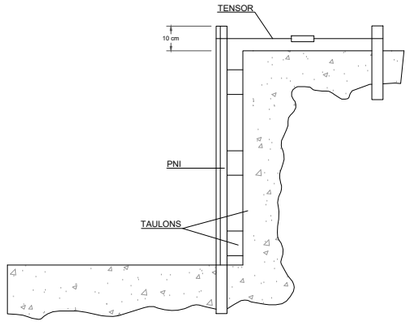

B) FIXACIÓ DE L'ENTAULAT MITJANÇAT PERFILS METÀL.LICS PER UN MILLOR APROFITAMENT DE L'ESPAI

EXCAVACIONS PEL POU DE RECALÇAR

FASE I



FASE II

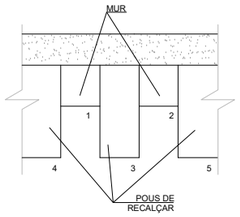

FASE III

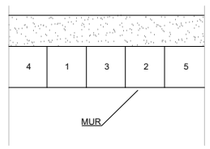

A TALÚS NATURAL

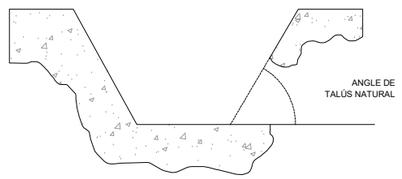

B ESTINTOLAMENT

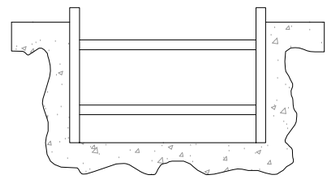

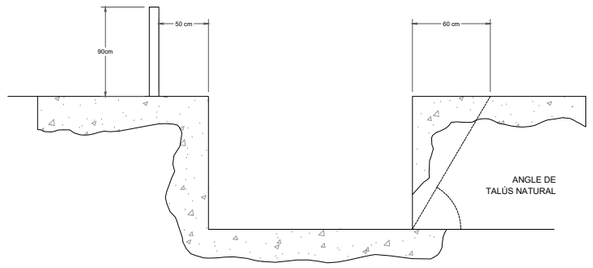

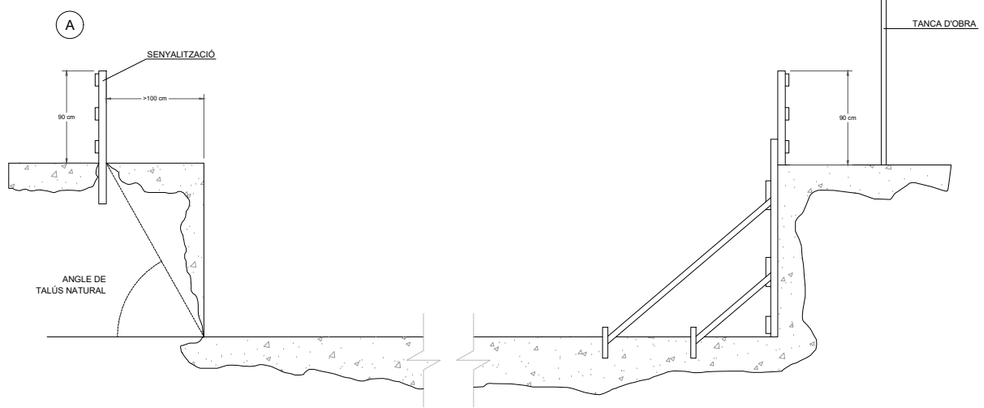

PROJECTE CONNECTA
CONGOST NATURA 2025 (CoCoNat25)

ACCIONS B3 I B4
IMPLANTACIÓ DE DOS SECTORS NATURALITZATS ALS BARRIS DE PRIMER DE MAIG I INSTITUTS I NATURALITZACIÓ D'UN CONNECTOR URBÀ ALS CARRERS LES TRES TORRES I EMILI BOTEY

PROJECTE EXECUTIU

AUTOR DEL PROJECTE
LOLA SIMÓN - MARIA BLANCO - PAU CODOLÀ

TÍTOL PLÀNOL
ESTUDI DE SEGURETAT I SALUT
EXCAVACIONS I APUNTALAMENTS

EXPEDIENT
23/118

Nº PLÀNOL
A13
Full 5/10

ESCALA
DIN A3 1: S/E
DIN A1 1: S/E

DATA
JULIOL 2024

0

\\SRV\SBS\TECOC\PD23\24_AJGRANOLLERS_RENATURALITZACIO\PRO\05PROJEXECUTIU\01MEMORIA\A13_ESS\PLANOLS\A14_SIS.DWG

PROTECCIONS EN BUIDATS I RASES

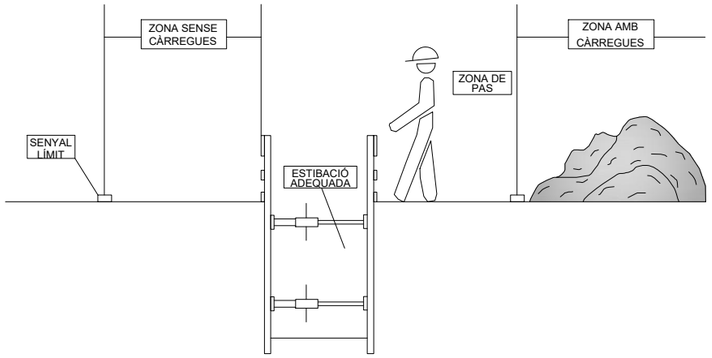

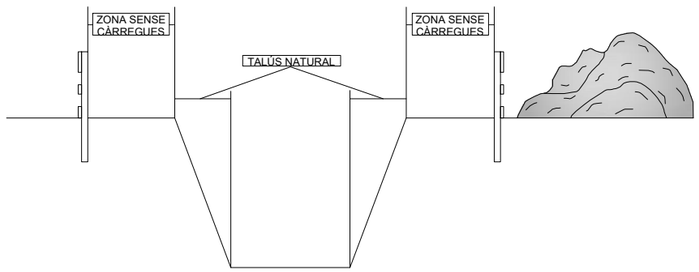

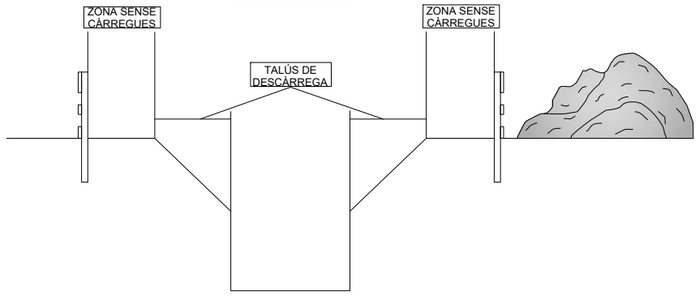

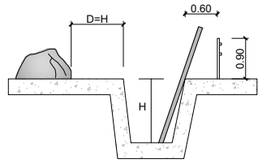

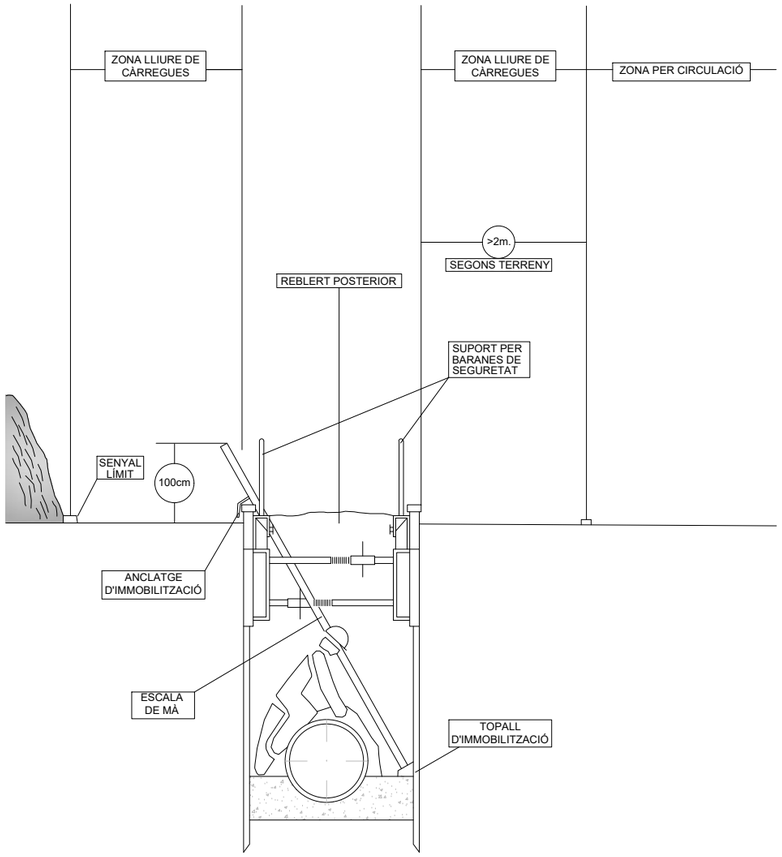

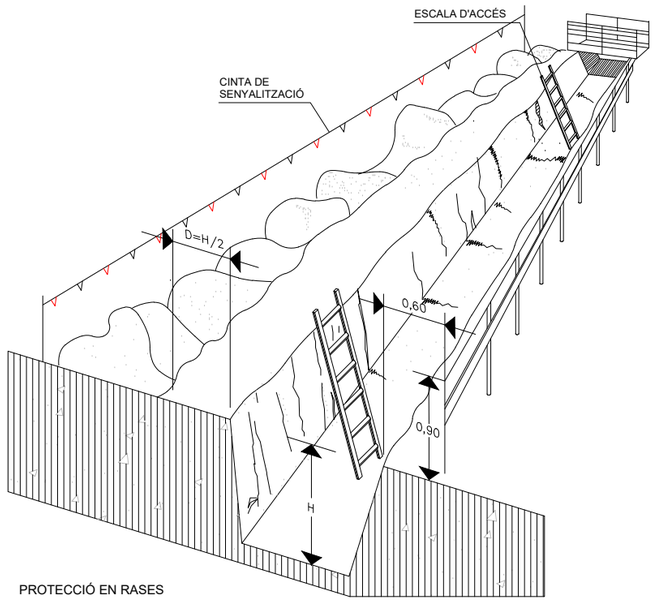

PROTECCIÓ EN RASES

\\SRVSBSTEC\OC\PID23124_AJGRANOLLERS_RENATURALITZACIO\PROJ\EXECUTIU\01\MEMORIA\A13_ESSPLANOLSA14_SIS.DWG

PROJECTE CONNECTA
CONGOST NATURA 2025 (CoCoNat25)

ACCIONS B3 I B4
IMPLANTACIÓ DE DOS SECTORS NATURALITZATS ALS BARRIS DE PRIMER DE MAIG I INSTITUTS I NATURALITZACIÓ D'UN CONNECTOR URBÀ ALS CARRERS LES TRES TORRES I EMILI BOTEY

PROJECTE EXECUTIU

AUTOR DEL PROJECTE

LOLA SIMÓN - MARIA BLANCO - PAU CODOLÀ

TÍTOL PLÀNOL

ESTUDI DE SEGURETAT I SALUT
PROTECCIONS EN RASES I BUIDATS

EXPEDIENT
23/118

Nº PLÀNOL
A13
Full 6/10

ESCALA
DIN A3 1: S/E
DIN A1 1: S/E

DATA
JULIOL 2024

0

CODIGO DE SEÑALES DE MANIOBRAS

SI HOM REQUEREIX QUE NO HI HAGI CONFUSIONS PERILLOSES QUAN EL MAQUINISTA Ò ENGANXADOR CANVIEN D' UNA MÀQUINA A UNA ALTRA ÉS NECESSARI QUE TOTHOM PARLI EL MATEIX IDIOMA I MANI AMB LES MATEIXES SENYALS , CONVÉ SEGUIR ELS MOVIMENTS QUE PER A CADA MOVIMENT S'INSERTEN A CONTINUACIÓ.

1 AIXECAR LA CÀRREGA



2 AIXECAR EL BRAÇ



3 AIXECAR LA CÀRREGA DETINGUDAMENT



4 AIXECAR EL BRAÇ LENTAMENT

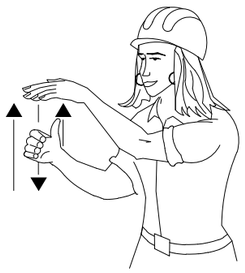

5 AIXECAR EL BRAÇ I BAIXAR LA CÀRREGA



6 BAIXAR LA CÀRREGA



7 BAIXAR LA CÀRREGA A POC A POC



8 BAIXAR EL BRAÇ

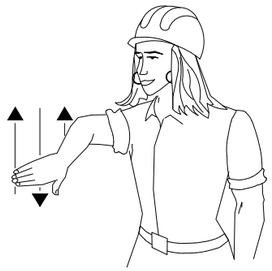

9 BAIXAR EL BRAÇ LENTAMENT

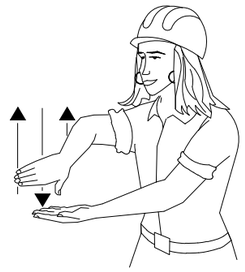

10 BAIXAR EL BRAÇ I AIXECAR LA CÀRREGA



11 GIRAR EL BRAÇ EN LA DIRECCIÓ INDICADA PEL DIT



12 AVANÇAR EN LA DIRECCIÓ INDICADA PEL SENYALISTA



13 TREURE EL BRAÇ

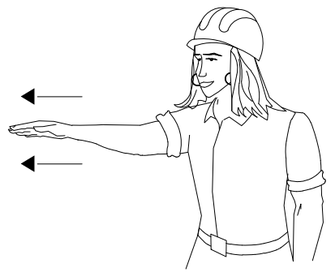

14 FICAR EL BRAÇ



15 ATURAR-SE



\\SRV\SBS\TECOC\PO23124_AJGRANOLLERS_RENATURALITZACIO\PROJ\PROJEXECUTIU\01\MEMORIA\A13_ESS\PLANOLS\A14_SIS.DWG

PROJECTE CONNECTA
CONGOST NATURA 2025 (CoCoNat25)

ACCIONS B3 I B4
IMPLANTACIÓ DE DOS SECTORS NATURALITZATS ALS BARRIS DE PRIMER DE MAIG I INSTITUTS I NATURALITZACIÓ D'UN CONNECTOR URBÀ ALS CARRERS LES TRES TORRES I EMILI BOTEY

PROJECTE EXECUTIU

AUTOR DEL PROJECTE

LOLA SIMÓN - MARIA BLANCO - PAU CODOLÀ

TÍTOL PLÀNOL

ESTUDI DE SEGURETAT I SALUT
SENYALS DE MANIOBRA

EXPEDIENT
23/118

Nº PLÀNOL
A13
Full 7/10

ESCALA
DIN A3 1: S/E
DIN A1 1: S/E

DATA
JULIOL 2024

0

CASC NO METAL.LIC

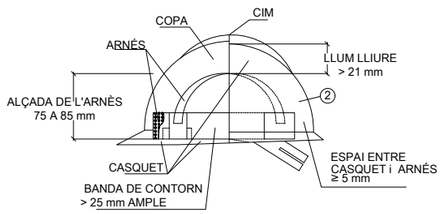

BOTA IMPERMEABLE A L' AGUA I A LA HUMITAT

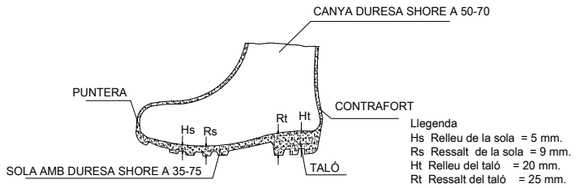

Llegenda
Hs Relleu de la sola = 5 mm.
Rs Ressalt de la sola = 9 mm.
Ht Relleu del taló = 20 mm.
Rt Ressalt del taló = 25 mm.

BOTA DE SEGURETAT CLASE III

OCULARS

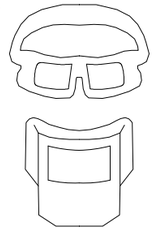

ULLERES CONTRA IMPACTE I ANTIPOLS

CINTURÓ PORTA-EINES

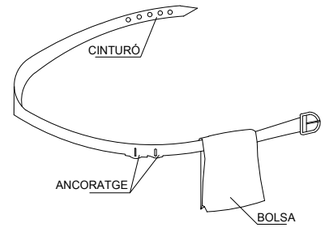

AVANTATGES
1 PERMET TENIR LES MANS LLIURES, MÉS SEGURETAT EN MOURE'S
2 EVITA LES CAIGUDES DE LES EINES
3 NO EXIMEIX DEL CINTURÓ DE SEGURETAT QUAN S'HAGI DE MENESTER

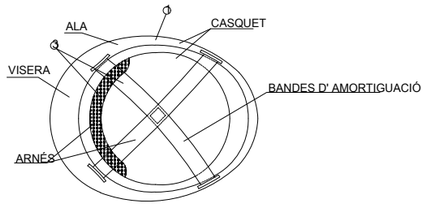

NOTES
1 MATERIAL INCOMBUSTIBLE, RESISTENT A GREIXOS, SALS i AIGUA
2 CLASSE N AILLANT A 1.000 V / CLASSE E-AT AILLANT A 25000 V.
3 MATERIAL NO RÍGID, HIDRÒFUG, DE FÀCIL NETEJA i DESINFECCIÓ

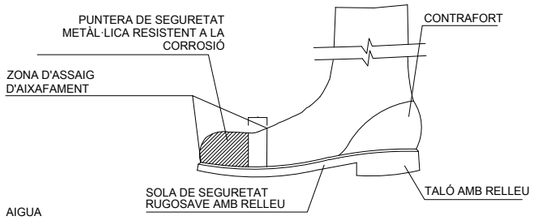

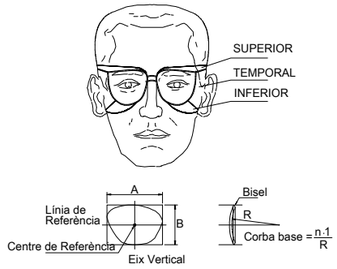

ULLERES DE SEGURETAT TIPUS II



GUANTS D'ÚS GENERAL

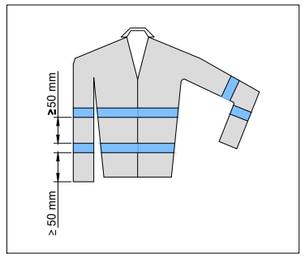

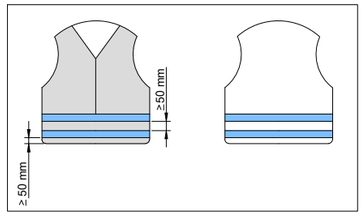

FILTRES

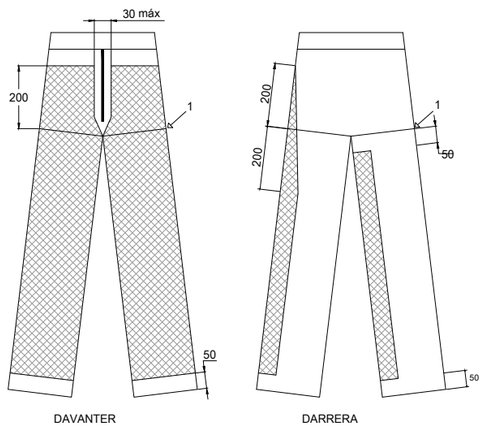

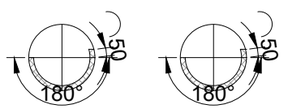

1 - NIVELL DE L' ENTRECUIX
ZONA DE PROTECCIÓ
MESURES EN MILÍMETROS

ZONA DE PROTECCIÓ ESPECIFICADA, TIPUS A

ARNES

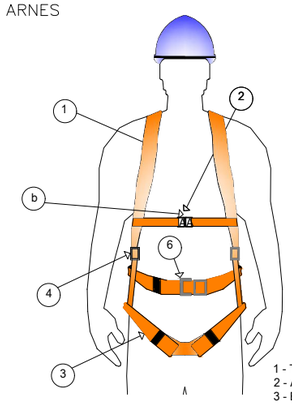

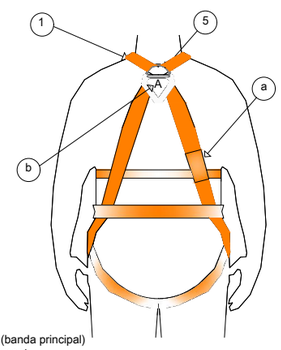

1 - Tirant
2 - Argolla Frontal
3 - Banda de cama (banda principal)
4 - Element d'ajustament
5 - Argolla Dorsal
6 - Sivella
7- Marcat (amb lletra A majúscula)

ADAPTADORS FACIALS

1 COS DE LA MÀSCARA
2 CANTÓ ESTANC
3 VISOR
4 MASCARETA INTERIOR
5 ARNÉS DE CAP
6 PEÇA DE CONNEXIÓ
7 VÀLVULA D'EXHALACIÓ
8 VÀLVULA D' AIRE DEL VISOR
9 VÀLVULA D' INHALACIÓ
10 MEMBRANA IÒNICA
11 CINTA DE TRANSPORT

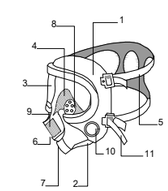

1 COS DE MASCARETA
2 ARNÉS DE CAP
3 ADAPTADOR DE NAS
4 FILTRE
5 PORTAFILTRE
6 PEÇA DE CONEXIÓ
7 VÀLVULA D' EXHALACIÓ
8 VÀLVULA D' INHALACIÓ
9 PRE-FILTRE

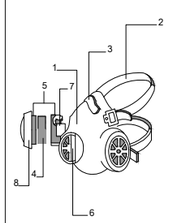

1 COS DE LA PEÇA BUCAL
2 PEÇA DE CONNEXIÓ
3 PPEÇA BUCAL
4 RECOLZAMENT BARBETA
5 ARNÉS DE CAP
6 PINÇA NASAL
7 VÀLVULA D' EXHALACIÓ
8 VÀLVULA D' INHALACIÓ

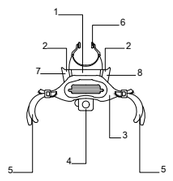

PROJECTE CONNECTA
CONGOST NATURA 2025 (CoCoNat25)

ACCIONS B3 I B4
IMPLANTACIÓ DE DOS SECTORS NATURALITZATS ALS BARRIS DE PRIMER DE MAIG I INSTITUTS I NATURALITZACIÓ D'UN CONNECTOR URBÀ ALS CARRERS LES TRES TORRES I EMILI BOTEY

PROJECTE EXECUTIU

AUTOR DEL PROJECTE
LOLA SIMÓN - MARIA BLANCO - PAU CODOLÀ

TÍTOL PLÀNOL
ESTUDI DE SEGURETAT I SALUT
PROTECCIONS INDIVIDUALS

EXPEDIENT
23/118

Nº PLÀNOL
A13
Full 7/10

ESCALA
DIN A3 1: S/E
DIN A1 1: S/E

DATA
JULIOL 2024

0

\\SRV\SBS\TECOC\PO23124_AJGRANOLLERS_RENATURALITZACIO\PRO\$PROJEXECUTIU\01\MEMORIA\A13_ESSI\PLANOLS\A14_SIS.DWG

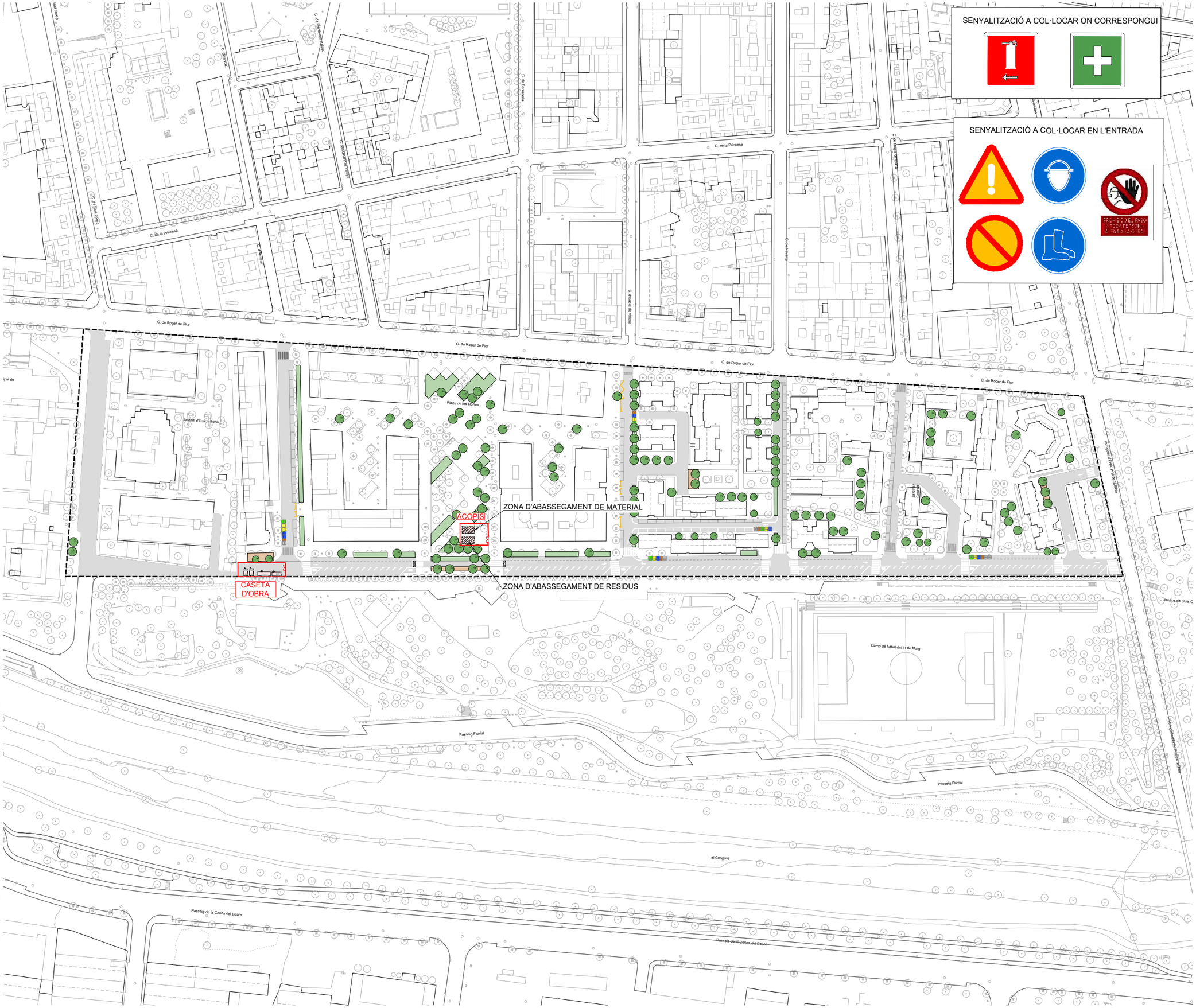

\\SRV\SBS\TEC\OCIP\23124_AJGRANOLLERS_RENATURALITZACIO\PRO\05PROJ\EXECUTIU\01\MEMORIA\A13_ESSIPLANOLS\A14_SIS.DWG

PROJECTE CONNECTA
CONGOST NATURA 2025 (CoCoNat25)

ACCIONS B3 I B4
IMPLANTACIÓ DE DOS SECTORS NATURALITZATS ALS BARRIS DE PRIMER DE MAIG I INSTITUTS I NATURALITZACIÓ D'UN CONNECTOR URBÀ ALS CARRERS LES TRES TORRES I EMILI BOTEY

PROJECTE EXECUTIU

AUTOR DEL PROJECTE
LOLA SIMÓN - MARIA BLANCO - PAU CODOLÀ

TÍTOL PLÀNOL
ESTUDI DE SEGURETAT I SALUT
B3 PLANTA I SENYALITZACIÓ CASETA D'OBRA

EXPEDIENT
23/118

Nº PLÀNOL
A13
Full 9/10

ESCALA
DIN A3 1: S/E
DIN A1 1: S/E

DATA
JULIOL 2024

0

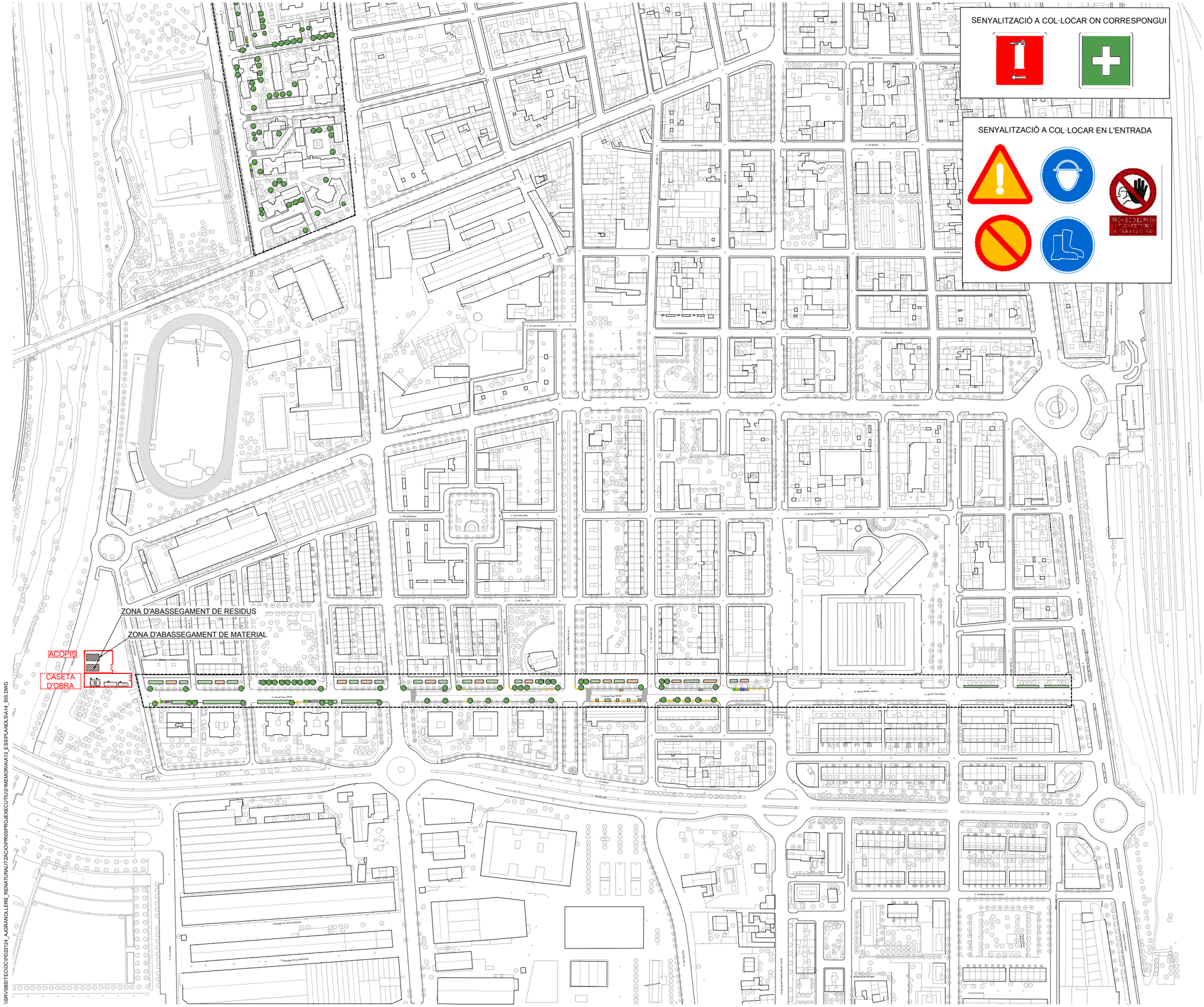

SENYALITZACIÓ A COL·LOCAR ON CORRESPONGUI

SENYALITZACIÓ A COL·LOCAR EN L'ENTRADA

PROJECTE CONNECTA
CONGOST NATURA 2025 (CoCoNat25)

ACCIONS B3 I B4
IMPLANTACIÓ DE DOS SECTORS NATURALITZATS ALS BARRIS DE PRIMER DE MAIG I INSTITUTS I NATURALITZACIÓ D'UN CONNECTOR URBÀ ALS CARRERS LES TRES TORRES I EMILI BOTEY

PROJECTE EXECUTIU

AUTOR DEL PROJECTE

LOLA SIMÓN - MARIA BLANCO - PAU CODOLÀ

TÍTOL PLÀNOL

ESTUDI DE SEGURETAT I SALUT
B4 PLANTA I SENYALITZACIÓ CASETA D'OBRA

EXPEDIENT
23/118

Nº PLÀNOL
A13
Full 10/10

ESCALA
DIN A3 1: S/E
DIN A1 1: S/E

DATA
JULIOL 2024

0

Ajuntament de Granollers
Federación Ecologista Urbana y Territorial
Finançat per la Unió Europea NextGenerationEU
Pla de Recuperació, Transformació i Resiliència

\\SRVSBS\TEC\OCP\D23124_AJGRANOLLERS_RENATURALITZACIO\PROJ\EXECUTIU\01MEMORIA\13_ESS\PLANOLS\A14_SS5.DWG

PLEC

1. DEFINICIÓ I ABAST DEL PLEC

1.1. Identificació de les obres

Dins del marc de les accions del projecte CONNECTA CONGOST NATURA 2025 (CoCoNat25) per la millora de la Infraestructura verda urbana l'Ajuntament de Granollers encarrega a la redacció del projecte de renaturalització de dos àmbits urbans:

ACCIONS B3 I B4 - IMPLANTACIÓ DE DOS SECTORS NATURALITZATS ALS BARRIS DE PRIMER DE MAIG I INSTITUTS I NATURALITZACIÓ D'UN CONNECTOR URBÀ ALS CARRERS LES TRES TORRES I EMILI BOTEY.

L'objecte del projecte és la renaturalització de zones de vorera i calçada en els àmbits dels barris de Primer de Maig i carrers les Tres Torres i Emili Botey mitjançant la conversió de trams actualment pavimentats amb parterres, implantació de sistemes de drenatge sostenible i plantació d'arbres i arbustos. Es tracta d'àmbits urbans consolidats, amb trànsit rodat, voreres, arbrat d'alineació i serveis existents.

Les obres abasten varis trams dels carrers, interessats. Es tracta de carrers consolidats, amb trànsit rodat, voreres, arbrat d'alineació en alguns dels trams i serveis existents.

1.2. Objecte

Aquest Plec de Condicions de l'Estudi de Seguretat i Salut comprèn el conjunt d'especificacions que hauran d'acomplir tant el Pla de Seguretat i Salut del Contractista com a document de Gestió Preventiva (Planificació, Organització, Execució i Control) de l'obra, les diferents proteccions a emprar per la reducció dels riscos (Mitjans Auxiliars d'Utilitat Preventiva, Sistemes de Protecció Col·lectiva, Equips de Protecció Individual), Implantacions provisionals per a la Salubritat i Confort dels treballadors, així com les tècniques de la seva implementació a l'obra i les que hauran de manar l'execució de qualsevol tipus d'instal·lacions i d'obres accessòries. Per a qualsevol tipus d'especificació no inclosa en aquest Plec, es tindran en compte les condicions tècniques que es derivin d'entendre com a normes d'aplicació:

- Tots aquells continguts al:
  - Plec General de Condicions Tècniques de l'Edificació'', confeccionat pel Centre Experimental d'Arquitectura, aprovat pel Consell Superior de Col·legis d'Arquitectes i adaptat a les seves obres per la ''Direcció General d'Arquitectura''. (cas d'Edificació)
  - La normativa legislativa vigent d'obligat compliment i les condicionades per les companyies subministradores de serveis públics, totes elles al moment de l'oferta.

1.3. Documents que defineixen l'Estudi de Seguretat i Salut

Segons la normativa legal vigent, Art. 5, 2 del R.D. 1627/1997, de 24 d'octubre sobre ''DISPOSICIONS MÍNIMES DE SEGURETAT I DE SALUT A LES OBRES DE CONSTRUCCIÓ'', l'Estudi de Seguretat haurà de formar part del Projecte d'Execució d'Obra o, al seu defecte, del Projecte d'Obra, havent de ser coherent amb el contingut del mateix i recollir les mesures preventives adequades als riscos que comporta la realització de l'obra, contenint com a mínim els següents documents:

Memòria: Descriptiva dels procediments, equips tècnics i medis auxiliars que hagin d'utilitzar-se o que la seva utilització es pugui preveure; identificació dels riscos laborals que puguin ser evitats, indicant a l'efecte les mesures tècniques necessàries per fer-ho; relació dels riscos laborals que no es puguin eliminar conforme als assenyalats anteriorment, especificant les mesures preventives i proteccions tècniques tendents a controlar i reduir els esmentats riscos i valorant la seva eficàcia, en especial quan es proposin mesures alternatives.

Plec: De condicions particulars en el que es tindran en compte les normes legals i reglamentaries aplicables a les especificacions tècniques pròpies de l'obra que es tracti, així com les prescripcions que s'hauran de complir en relació amb les característiques, l'ús i la conservació de les màquines, utensilis, eines, sistemes i equips preventius.

Plànols: On es desenvolupen els gràfics i esquemes necessaris per la millor definició i comprensió de les mesures preventives definides a la Memòria, amb expressió de les especificacions tècniques necessàries.

Amidaments: De totes les unitats o elements de seguretat i salut al treball que hagin estat definits o projectats.

Pressupost: Quantificació del conjunt de despeses previstes per l'aplicació i execució de l'Estudi de Seguretat i Salut.

1.4. Compatibilitat i relació entre els esmentats documents

L'estudi de Seguretat i Salut forma part del Projecte d'Execució d'obra, o en el seu cas, del Projecte d'Obra, havent de ser cadascun dels documents que l'integren, coherents amb el contingut del Projecte, i recollir les mesures preventives, de caràcter pal·liatiu, adequades als riscos, no eliminats o reduïts a la fase de disseny, que comporti la realització de l'obra, en els terminis i circumstàncies sòcio-tècniques on la mateixa es tingui que materialitzar.

El Plec de Condicions Particulars, els Plànols i Pressupost de l'Estudi de Seguretat i Salut són documents contractuals, que restaran incorporats al Contracte i, per tant, són d'obligat acompliment, llevat modificacions degudament autoritzades.

La resta de Documents o dades de l'Estudi de Seguretat i Salut són informatius, i estan constituïts per la Memòria Descriptiva, amb tots els seus Annexos, els Detalls Gràfics d'interpretació, els Amidaments i els Pressupostos Parcials.

Els esmentats documents informatius representen només una opinió fonamentada de l'Autor de l'Estudi de Seguretat i Salut, sense que això suposi que es responsabilitzi de la certesa de les dades que se subministren. Aquestes dades han de considerar-se, tant sols, com a complement d'informació que el Contractista ha d'adquirir directament i amb els seus propis mitjans.

Només els documents contractuals, constitueixen la base del Contracte; per tant el Contractista no podrà al·legar, ni introduir al seu Pla de Seguretat i Salut, cap modificació de les condicions del Contracte en base a les dades contingudes als documents informatius, llevat que aquestes dades apareguin a algun document contractual.

El Contractista serà, doncs, responsable de les errades que puguin derivar-se de no obtenir la suficient informació directa, que rectifiqui o ratifiqui la continguda als documents informatius de l'Estudi de Seguretat i Salut.

Si hi hagués contradicció entre els Plànols i les Prescripcions Tècniques Particulars, en cas d'incloure's aquestes com a document que complementi el Plec de Condicions Generals del Projecte, té prevalença el que s'ha prescrit en les Prescripcions Tècniques Particulars. En qualsevol cas, ambdós documents tenen prevalença sobre les Prescripcions Tècniques Generals.

El que s'ha esmentat al Plec de condicions i només als Plànols, o viceversa, haurà de ser executat com si hagués estat exposat a ambdós documents, sempre que, a criteri de l'Autor de l'Estudi de Seguretat i Salut, quedin suficientment definides les unitats de Seguretat i Salut corresponent, i aquestes tinguin preu al Contracte.

2. DEFINICIONS I COMPETÈNCIES DELS AGENTS DEL FET CONSTRUCTIU

Dins l'àmbit de la respectiva capacitat de decisió cadascun dels actors del fet constructiu, estan obligats a prendre decisions ajustant-se als Principis Generals de l'Acció Preventiva (Art. 15 a la L. 31/1995) :

- Evitar els riscos.
- Avaluar els riscos que no es poden evitar.
- Combatre els riscos en el seu origen.
- Adaptar la feina a la persona, en particular al que fa referència a la concepció dels llocs de treball, com també a l'elecció dels equips i els mètodes de treball i de producció, amb l'objectiu específic d'atenuar la feina monòtona i repetitiva i de reduir-ne els efectes a la salut.
- Tenir en compte l'evolució de la tècnica.
- Substituir el que sigui perillós pel que comporti poc perill o no en comporti cap.
- Planificar la prevenció, amb la recerca d'un conjunt coherent que hi integri la tècnica, l'organització de la feina, les condicions de treball, les relacions socials i la influència dels factors ambientals al treball.
- Adoptar mesures que donin prioritat a la protecció col·lectiva respecte de la individual.
- Facilitar les corresponents instruccions als treballadors.

2.1. Promotor

Als efectes del present Estudi de Seguretat i Salut, serà considerat Promotor qualsevol persona, física o jurídica,

pública o privada, que, individual o col·lectivament, decideixi, impulsi, programi i financi, amb recursos propis o aliens, les obres de construcció per sí mateix, o per la seva posterior alienació, lliurament o cessió a tercers sota qualsevol títol.

Competències en matèria de Seguretat i Salut del Promotor:

- Designar al tècnic competent per la Coordinació de Seguretat i Salut en fase de Projecte, quan sigui necessari o es cregui convenient.
- Designar en fase de Projecte, la redacció de l'Estudi de Seguretat, facilitant al Projectista i al Coordinador respectivament, la documentació i informació prèvia necessària per l'elaboració del Projecte i redacció de l'Estudi de Seguretat i Salut, així com autoritzar als mateixos les modificacions pertinents.
- Facilitar que el Coordinador de Seguretat i Salut en la fase de projecte intervingui en totes les fases d'elaboració del projecte i de preparació de l'obra.
- Designar el Coordinador de Seguretat i Salut en fase d'Obra per l'aprovació del Pla de Seguretat i Salut, aportat pel contractista amb antelació a l'inici de les obres, el qual Coordinarà la Seguretat i Salut en fase d'execució material de les mateixes.
- La designació dels Coordinadors en matèria de Seguretat i Salut no eximeix al Promotor de les seves responsabilitats.
- El Promotor es responsabilitza que tots els agents del fet constructiu tinguin en compte les observacions del Coordinador de Seguretat i Salut, degudament justificades, o bé proposin unes mesures d'una eficàcia, pel cap baix, equivalents.

2.2. Coordinador de Seguretat i Salut

El Coordinador de Seguretat i Salut serà als efectes del present Estudi de Seguretat i Salut, qualsevol persona física legalment habilitada pels seus coneixements específics i que compti amb titulació acadèmica en Construcció.

És designat pel Promotor en qualitat de Coordinador de Seguretat: a) En fase de concepció, estudi i elaboració del Projecte o b) Durant l'Execució de l'obra.

El Coordinador de Seguretat i Salut i Salut forma part de la Direcció d'Obra o Direcció Facultativa/Direcció d'Execució.

Competències en matèria de Seguretat i Salut del Coordinador de Seguretat del Projecte:

El Coordinador de Seguretat i Salut en fase de projecte, és designat pel Promotor quan en l'elaboració del projecte d'obra intervinguin varis projectistes.

Les funcions del Coordinador en matèria de Seguretat i Salut durant l'elaboració del projecte, segons el R.D. 1627/1997, són les següents:

- Vetllar per a què en fase de concepció, estudi i elaboració del Projecte, el Projectista tingui en consideració els ''Principis Generals de la Prevenció en matèria de Seguretat i Salut'' (Art. 15 a la L.31/1995), i en particular:
  - Prendre les decisions constructives, tècniques i d'organització amb la finalitat de planificar les diferents feines o fases de treball que es desenvolupin simultània o successivament.
  - Estimar la duració requerida per l'execució de les diferents feines o fases de treball.
- Traslladar al Projectista tota la informació preventiva necessària que li cal per integrar la Seguretat i Salut a les diferents fases de concepció, estudi i elaboració del projecte d'obra.

Tenir en compte, cada vegada que sigui necessari, qualsevol estudi de seguretat i salut o estudi bàsic, així com les previsions i informacions útils per efectuar al seu dia, amb les degudes condicions de seguretat i salut, els previsibles treballs posteriors (manteniment).

Coordinar l'aplicació del que es disposa en els punts anteriors i redactar o fer redactar l'Estudi de Seguretat i Salut.

Competències en matèria de Seguretat i Salut del Coordinador de Seguretat i Salut d'Obra:

El Coordinador de Seguretat i Salut en fase d'execució d'obra, és designat pel Promotor en tots aquells casos en què intervé més d'una empresa i treballadors autònoms o diversos treballadors autònoms.

Les funcions del Coordinador en matèria de Seguretat i Salut durant l'execució de l'obra, segons el R.D. 1627/1997, són les següents:

- Coordinar l'aplicació dels Principis Generals de l'Acció Preventiva (Art. 15 L. 31/1995) :
  - En el moment de prendre les decisions tècniques i d'organització amb el fi de planificar les diferents tasques o fases de treball que s'hagin de desenvolupar simultània o successivament.
  - En l'estimació de la durada requerida per a l'execució d'aquests treballs o fases de treball.
- Coordinar les activitats de l'obra per garantir que els Contractistes, i, si n'hi ha dels Subcontractistes i els treballadors autònoms, apliquin de manera coherent i responsable els Principis de l'Acció Preventiva que recull l'article 15 de la Llei de Prevenció de Riscos Laborals (L.31/1995 de 8 de novembre) durant l'execució de l'obra i, en particular, en les tasques o activitats al què es refereix l'article 10 del R.D. 1627/1997 de 24 d'octubre sobre Disposicions mínimes de Seguretat i Salut a les obres de construcció:
  - El manteniment de l'obra en bon estat d'ordre i neteja.
  - L'elecció de l'emplaçament dels llocs i àrees de treball, tenint en compte les seves condicions d'accés, i la determinació de les vies o zones de desplaçament o circulació.
  - La manipulació dels diferents materials i la utilització dels mitjans auxiliars.
  - El manteniment, el control previ a la posta en servei i el control periòdic de les instal·lacions i dispositius necessaris per a l'execució de l'obra, a fi de corregir els defectes que pugin afectar a la seguretat i la salut dels treballadors.
  - La delimitació i el condicionament de les zones d'emmagatzematge i dipòsit dels diferents materials, en particular si es tracta de matèries o substàncies perilloses.
  - La recollida dels materials perillosos utilitzats.
  - L'emmagatzematge i l'eliminació o evacuació dels residus i deixalles.
  - L'adaptació, d'acord amb l'evolució de l'obra, del període de temps efectiu que haurà de dedicar-se als diferents treballs o fases de treball.
  - La informació i coordinació entre els contractistes, subcontractistes i treballadors autònoms.
  - Les interaccions i incompatibilitats amb qualsevol tipus de treball o activitat que es realitzi en l'obra o a prop del lloc de l'obra.
- Aprovar el Pla de Seguretat i Salut (PSS) elaborat pel contractista i, si s'escau, les modificacions que s'hi haguessin introduït. La Direcció Facultativa prendrà aquesta funció quan no calgui la designació de Coordinador.
- Organitzar la coordinació d'activitats empresarials prevista en l'article 24 de la Llei de Prevenció de Riscos Laborals.
- Coordinar les accions i funcions de control de l'aplicació correcta dels mètodes de treball.
- Adoptar les mesures necessàries perquè només puguin accedir a l'obra les persones autoritzades.

El Coordinador de Seguretat i Salut en la fase d'execució de l'obra respondrà davant del Promotor, del compliment de la seva funció com staff assessor especialitzat en Prevenció de la Sinistralitat Laboral, en col·laboració estricta amb els diferents agents que intervinguin a l'execució material de l'obra. Qualsevol divergència serà presentada al Promotor com a màxim patró i responsable de la gestió constructiva de la promoció de l'obra, a fi que aquest prengui, en funció de la seva autoritat, la decisió executiva que calgui.

Les responsabilitats del Coordinador no eximiran de les seves responsabilitats al Promotor, Fabricants i Subministradors d'equips, eines i mitjans auxiliars, Direcció d'Obra o Direcció Facultativa, Contractistes, Subcontractistes, treballadors autònoms i treballadors.

2.3. Projectista

És el tècnic habilitat professionalment que, per encàrrec del Promotor i amb subjecció a la normativa tècnica i urbanística corresponent, redacta el Projecte.

Podran redactar projectes parcials del Projecte, o parts que el complementin, altres tècnics, de forma coordinada amb l'autor d'aquest, contant en aquest cas, amb la col·laboració del Coordinador de Seguretat i Salut designat pel Promotor.

Quan el Projecte es desenvolupa o completa mitjançant projectes parcials o d'altres documents tècnics, cada projectista assumeix la titularitat del seu projecte.

Competències en matèria de Seguretat i Salut del Projectista:

- Tenir en consideració els suggeriments del Coordinador de Seguretat i Salut en fase de Projecte per integrar els Principis de l'Acció Preventiva (Art. 15 L. 31/1995), prendre les decisions constructives, tècniques i d'organització que puguin afectar a la planificació dels treballs o fases de treball durant l'execució de les obres.

- Acordar, en el seu cas, amb el promotor la contractació de col·laboracions parcials.

2.4. Director d'Obra

És el tècnic habilitat professionalment que, formant part de la Direcció d'Obra o Direcció Facultativa, dirigeix el desenvolupament de l'obra en els aspectes tècnics, estètics, urbanístics i mediambientals, de conformitat amb el Projecte que el defineix, la llicència constructiva i d'altres autoritzacions preceptives i les condicions del contracte, amb l'objecte d'assegurar l'adequació al fi proposat. En el cas que el Director d'Obra dirigeixi a més a més l'execució material de la mateixa, assumirà la funció tècnica de la seva realització i del control qualitatiu i quantitatiu de l'obra executada i de la seva qualitat.

Podran dirigir les obres dels projectes parcials altres tècnics, sota la coordinació del Director d'Obra, contant amb la col·laboració del Coordinador de Seguretat i Salut en fase d'Obra, nomenat pel Promotor.

Competències en matèria de Seguretat i Salut del Director d'Obra:

- Verificar el replanteig, l'adequació dels fonaments, estabilitat dels terrenys i de l'estructura projectada a les característiques geotèniques del terreny.
- Si dirigeix l'execució material de l'obra, verificar la recepció d'obra dels productes de construcció, ordenant la realització dels assaigs i proves precises; comprovar els nivells, desploms, influència de les condicions ambientals en la realització dels treballs, els materials, la correcta execució i disposició dels elements constructius, de les instal·lacions i dels Medis Auxiliars d'Utilitat Preventiva i la Senyalització, d'acord amb el Projecte i l'Estudi de Seguretat i Salut.
- Resoldre les contingències que es produeixin a l'obra i consignar en el Llibre d'Ordres i Assistència les instruccions necessàries per la correcta interpretació del Projecte i dels Medis Auxiliars d'Utilitat Preventiva i solucions de Seguretat i Salut Integrada previstes en el mateix.
- Elaborar a requeriment del Coordinador de Seguretat i Salut o amb la seva conformitat, eventuals modificacions del projecte, que vinguin exigides per la marxa de l'obra i que puguin afectar a la Seguretat i Salut dels treballs, sempre que les mateixes s'adeqüin a les disposicions normatives contemplades a la redacció del Projecte i del seu Estudi de Seguretat i Salut.
- Subscriure l'Acta de Replanteig o començament de l'obra, confrontant prèviament amb el Coordinador de Seguretat i Salut l'existència prèvia de l'Acta d'Aprovació del Pla de Seguretat i Salut del contractista.
- Certificar el final d'obra, simultàniament amb el Coordinador de Seguretat, amb els visats que siguin preceptius.
- Conformar les certificacions parcials i la liquidació final de les unitats d'obra i de Seguretat i Salut executades, simultàniament amb el Coordinador de Seguretat.
- Les instruccions i ordres que doni la Direcció d'Obra o Direcció Facultativa, seran normalment verbals, tenint força per obligar a tots els efectes. Els desviaments respecte al compliment del Pla de Seguretat i Salut, s'anotaran pel Coordinador al Llibre d'incidències
- Elaborar i subscriure conjuntament amb el Coordinador de Seguretat, la Memòria de Seguretat i Salut de l'obra finalitzada, per lliurar-la al promotor, amb els visats que foren perceptius.

2.5. Contractista o constructor (empresari principal) i Subcontractistes

Definició de Contractista:

És qualsevol persona, física o jurídica, que individual o col·lectivament, assumeix contractualment davant el Promotor, el compromís d'executar, en condicions de solvència i Seguretat, amb medis humans i materials, propis o aliens, les obres o part de les mateixes amb subjecció al contracte, el Projecte i el seu Estudi de Seguretat i Salut.

Definició de Subcontractista:

És qualsevol persona física o jurídica que assumeix contractualment davant el contractista, empresari principal, el compromís de realitzar determinades parts o instal·lacions de l'obra, amb subjecció al contracte, al Projecte i al Pla de Seguretat, del Contractista, pel que es regeix la seva execució.

Competències en matèria de Seguretat i Salut del Contractista i/o Subcontractista:

- El Contractista haurà d'executar l'obra amb subjecció al Projecte, directrius de l'Estudi i compromisos del Pla de Seguretat i Salut, a la legislació aplicable i a les instruccions del Director d'Obra, i del Coordinador de Seguretat i Salut, amb la finalitat de dur a terme les condicions preventives de la sinistralitat laboral i l'assegurament de la qualitat, compromeses en el Pla de Seguretat i Salut i exigides en el Projecte
- Tenir acreditació empresarial i la solvència i capacitació tècnica, professional i econòmica que l'habiliti per al compliment de les condicions exigibles per actuar com constructor (i/o subcontractista, en el seu cas), en condicions de Seguretat i Salut.
- Designar al Cap d'Obra que assumirà la representació tècnica del Constructor (i/o Subcontractista, en el seu cas), a l'obra i que per la seva titulació o experiència haurà de tenir la capacitat adequada d'acord amb les característiques i complexitat de l'obra.
- Assignar a l'obra els medis humans i materials que la seva importància ho requereixi.
- Formalitzar les subcontractacions de determinades parts o instal·lacions de l'obra dins dels límits establerts en el Contracte i conforme amb la llei de la subcontractació 32/2006 i el Reial Decret 1109/2007.
- Redactar i signar el Pla de Seguretat i Salut que desenvolupi l'Estudi de Seguretat i Salut del Projecte. El Subcontractista podrà incorporar els suggeriments de millora corresponents a la seva especialització, en el Pla de Seguretat i Salut del Contractista i presentar-los a l'aprovació del Coordinador de Seguretat.
- El representant legal del Contractista signarà l'Acta d'Aprovació del Pla de Seguretat i Salut conjuntament amb el Coordinador de Seguretat.
- Signar l'Acta de Replanteig o començament i l'Acta de Recepció de l'obra.
- Aplicarà els Principis de l'Acció Preventiva que recull l'article 15 de la Llei de Prevenció de Riscos Laborals, en particular, en desenvolupar les tasques o activitats indicades en l'esmentat article 10 del R.D. 1627/1997:
  - Complir i fer complir al seu personal allò establert en el Pla de Seguretat i Salut (PSS).
  - Complir la normativa en matèria de prevenció de riscos laborals, tenint en compte, si s'escau, les obligacions que fan referència a la coordinació d'activitats empresarials previstes en l'article 24 de la Llei de Prevenció de Riscos Laborals, i en conseqüència complir el R.D. 171/2004, i també complir les disposicions mínimes establertes en l'annex IV del R.D. 1627/1997, durant l'execució de l'obra.
  - Informar i facilitar les instruccions adequades als treballadors autònoms sobre totes les mesures que s'hagin d'adoptar pel que fa a la seguretat i salut a l'obra.
  - Atendre les indicacions i complir les instruccions del Coordinador en matèria de seguretat i salut durant l'execució de l'obra, i si és el cas, de la Direcció Facultativa.
- Els Contractistes i Subcontractistes seran responsables de l'execució correcta de les mesures preventives fixades en el Pla de Seguretat i Salut (PSS) en relació amb les obligacions que corresponen directament a ells o, si escau, als treballadors autònoms que hagin contractat.
- A més, els Contractistes i Subcontractistes respondran solidàriament de les conseqüències que es derivin de l'incompliment de les mesures previstes al Pla, als termes de l'apartat 2 de l'article 42 de la Llei de Prevenció de Riscos Laborals.
- El Contractista principal haurà de vigilar el compliment de la normativa de prevenció de riscos laborals per part de les empreses Subcontractistes.
- Abans de l'inici de l'activitat a l'obra, el Contractista principal exigirà als Subcontractistes que acreditin per escrit que han realitzat, per als treballs a realitzar, l'avaluació de riscos i la planificació de la seva activitat preventiva. Així mateix, el Contractista principal exigirà als Subcontractistes que acreditin per escrit que han complert les seves obligacions en matèria d'informació i formació respecte als treballadors que hagin de prestar servei a l'obra.
- El Contractista principal haurà de comprovar que els Subcontractistes que concorren a l'obra han establert entre ells els medis necessaris de coordinació.
- Les responsabilitats del Coordinador, de la Direcció Facultativa i del Promotor no eximiran de les seves responsabilitats als Contractistes i al Subcontractistes.
- El Constructor serà responsable de la correcta execució dels treballs mitjançant l'aplicació de Procediments i Mètodes de Treball intrínsecament segurs (SEGURETAT INTEGRADA), per assegurar la integritat de les persones, els materials i els mitjans auxiliars fets servir a l'obra.
- El Contractista principal facilitarà per escrit a l'inici de l'obra, el nom del Director Tècnic, que serà creditor de la conformitat del Coordinador i de la Direcció Facultativa. El Director Tècnic podrà exercir simultàniament el càrrec de Cap d'Obra, o bé, delegarà l'esmentada funció a altre tècnic, Cap d'Obra, amb coneixements contrastats i suficients de construcció a peu d'obra. El Director Tècnic, o en absència el Cap d'Obra o l'Encarregat General, ostentaran successivament la prelació de representació del

Contractista a l'obra.

- El representant del Contractista a l'obra, assumirà la responsabilitat de l'execució de les activitats preventives incloses al present Plec i el seu nom figurarà al Llibre d'Incidències.
- Serà responsabilitat del Contractista i del Director Tècnic, o del Cap d'Obra i/o Encarregat en el seu cas, l'incompliment de les mesures preventives, a l'obra i entorn material, de conformitat a la normativa legal vigent.
- El Contractista també serà responsable de la realització del Pla de Seguretat i Salut (PSS), així com de l'específica vigilància i supervisió de seguretat, tant del personal propi com subcontractat, així com de facilitar les mesures sanitàries de caràcter preventiu laboral, formació, informació i capacitació del personal, conservació i reposició dels elements de protecció personal dels treballadors, càlcul i dimensions dels Sistemes de Proteccions Col·lectives i en especial, les baranes i passarel·les, condemna de forats verticals i horitzontals susceptibles de permetre la caiguda de persones o objectes, característiques de les escales i estabilitat dels esglaons i recolzadors, ordre i neteja de les zones de treball, enllumenat i ventilació dels llocs de treball, bastides, apuntalaments, encofrats i estintolaments, aplecs i emmagatzematges de materials, ordre d'execució dels treballs constructius, seguretat de les màquines, grues, aparells d'elevació, mesures auxiliars i equips de treball en general, distància i localització d'estesa i canalitzacions de les companyies subministradores, així com qualsevol altre mesura de caràcter general i d'obligat compliment, segons la normativa legal vigent i els costums del sector i que pugui afectar a aquest centre de treball.
- El contractista ha de designar la presència de recursos preventius i es determinarà la forma de dur-los a terme en el pla de seguretat i salut, segons la disposició addicional catorzena de la Llei 31/1995, de 8 de novembre, de prevenció de riscos laborals i desenvolupada pel Reial Decret 604/2006.
- El Director Tècnic (o el Cap d'Obra), visitaran l'obra com a mínim amb una cadència diària i hauran de donar les instruccions pertinents a l'Encarregat General, que haurà de ser una persona de provada capacitat pel càrrec, haurà d'estar present a l'obra durant la realització de tot el treball que s'executi. Sempre que sigui preceptiu i no existeixi altra designada a l'efecte, s'entendrà que l'Encarregat General és al mateix temps el Supervisor General de Seguretat i Salut del Centre de Treball per part del Contractista, amb independència de qualsevol altre requisit formal.
- L'acceptació expressa o tàcita del Contractista pressuposa que aquest ha reconegut l'emplaçament del terreny, les comunicacions, accessos, afectació de serveis, característiques del terreny, mides de seguretats necessàries, etc. i no podrà al·legar en el futur ignorància d'aquestes circumstàncies.
- El Contractista haurà de disposar de les pòlisses d'assegurança necessària per a cobrir les responsabilitats que puguin esdevenir per motius de l'obra i el seu entorn, i serà responsable dels danys i prejudicis directes o indirectes que pugui ocasionar a tercers, tant per omissió com per negligència, imprudència o impericia professional, del personal al seu càrrec, així com del Subcontractistes, industrials i/o treballadors autònoms que intervinguin a l'obra.
- Les instruccions i ordres que doni la Direcció d'Obra o Direcció Facultativa, seran normalment verbals, tenint força per obligar a tots els efectes. Els desviaments respecte al compliment del Pla de Seguretat i Salut, s'anotaran pel Coordinador al Llibre d'Incidències.
  En cas d'incompliment reiterat dels compromisos del Pla de Seguretat i Salut (PSS), el Coordinador i Tècnics de la Direcció d'Obra o Direcció Facultativa, Constructor, Director Tècnic, Cap d'Obra, Encarregat, Supervisor de Seguretat, Delegat Sindical de Prevenció o els representants del Servei de Prevenció (propi o concertat) del Contractista i/o Subcontractistes, tenen el dret a fer constar al Llibre d'Incidències, tot allò que consideri d'interès per a reconduir la situació als àmbits previstos al Pla de Seguretat i Salut de l'obra.
- Les condicions de seguretat i salut del personal, dins de l'obra i els seus desplaçaments a/o des del seu domicili particular, seran responsabilitat dels Contractistes i/o Subcontractistes així com dels propis treballadors Autònoms.
- També serà responsabilitat del Contractista, el tancament perimetral del recinte de l'obra i protecció de la mateixa, el control i reglament intern de policia a l'entrada, per a evitar la intromissió incontrolada de tercers aliens i curiosos, la protecció d'accessos i l'organització de zones de pas amb destinació als visitants de les oficines d'obra.
- El Contractista haurà de disposar d'un senzill, però efectiu, Pla d'Emergència per a l'obra, en previsió d'incendis, pluges, glaçades, vent, etc. que puguin posar en situació de risc al personal d'obra, a tercers o als medis e instal·lacions de la pròpia obra o limítrofs.
- El Contractista i/o Subcontractistes tenen absolutament prohibit l'ús d'explosius sense autorització escrita de la Direcció d'Obra o Direcció Facultativa.
- La utilització de grues, elevadors o d'altres màquines especials, es realitzarà per operaris especialitzats i posseïdors del carnet de grua torre, del títol d'operador de grua mòbil i en altres casos l'acreditació que correspongui, sota la supervisió d'un tècnic especialitzat i competent a càrrec del Contractista. El Coordinador rebrà una copia de cada títol d'habilitació signat per l'operador de la màquina i del responsable tècnic que autoritza l'habilitació avalant-hi la idoneïtat d'aquell per a realitzar la seva feina, en aquesta obra en concret.
- Tot operador de grua mòbil haurà d'estar en possessió del carnet de gruista segons la Instrucció Tècnica Complementaria ''MIE-AEM-4'' aprovada per RD 837/2003 expedit pel òrgan competent o en el seu defecte certificat de formació com a operador de grua de l'Institut Gaudí de la Construcció o entitat similar; tot ell per garantir el total coneixement dels equips de treballs de forma que es pugui garantir el màxim de seguretat a les tasques a desenvolupar.
- El delegat del contractista haurà de certificar que tot operador de grua mòbil es troba en possessió del carnet de gruista segons especificacions del paràgraf anterior, així mateix haurà de certificar que totes les grues mòbils que s'utilitzin a l'obra compleixen totes i cadascunes de les especificacions establertes a l'ITC ''MIE-AEM-4''.

2.6. Treballadors Autònoms

Persona física diferent al Contractista i/o Subcontractista que realitzarà de forma personal i directa una activitat professional, sense cap subjecció a un contracte de treball, i que assumeix contractualment davant el Promotor, el Contractista o el Subcontractista el compromís de realitzar determinades parts o instal·lacions de l'obra.

Competències en matèria de Seguretat i Salut del Treballador Autònom:

- Aplicar els Principis de l'Acció Preventiva que es recullen en l'article 15 de la Llei de Prevenció de Riscos Laborals, en particular, en desenvolupar les tasques o activitats indicades en l'article 10 del R.D. 1627/1997.
- Complir les disposicions mínimes de seguretat i salut, que estableix l'annex IV del R.D. 1627/1997, durant l'execució de l'obra.
- Complir les obligacions en matèria de prevenció de riscos que estableix pels treballadors l'article 29, 1,2, de la Llei de Prevenció de Riscos Laborals.
- Ajustar la seva actuació en l'obra conforme als deures de coordinació d'activitats empresarials establerts en l'article 24 de la Llei de Prevenció de Riscos Laborals, participant, en particular, en qualsevol mesura d'actuació coordinada que s'hagi establert.
- Utilitzar els equips de treball d'acord amb allò disposat en el R.D. 1215/1997, de 18 de juliol, pel qual s'estableixen les disposicions mínimes de seguretat i salut per a la utilització dels equips de treball per part dels treballadors.
- Escollir i utilitzar els equips de protecció individual, segons preveu el R.D. 773/1997, de 30 de maig, sobre disposicions mínimes de seguretat i salut relativa a la utilització dels equips de protecció individual per part dels treballadors.
- Atendre les indicacions i complir les instruccions del Coordinador en matèria de seguretat i de salut durant l'execució de l'obra i de la Direcció d'Obra o Direcció Facultativa, si n'hi ha.
- Els treballadors autònoms hauran de complir allò establert en el Pla de Seguretat i Salut (PSS):
  - La maquinària, els aparells i les eines que s'utilitzen a l'obra, han de respondre a les prescripcions de seguretat i salut, equivalents i pròpies, dels equipaments de treball que l'empresari Contractista posa a disposició dels seus treballadors.
  - Els autònoms i els empresaris que exerceixen personalment una activitat a l'obra, han d'utilitzar equipament de protecció individual apropiat, i respectar el manteniment en condicions d'eficàcia dels diferents sistemes de protecció col·lectiva instal·lats a l'obra, segons el risc que s'ha de prevenir i l'entorn del treball.

2.7. Treballadors

Persona física diferent al Contractista, Subcontractista i/o Treballador Autònom que realitzarà de forma personal i directa una activitat professional remunerada per compte aliè, amb subjecció a un contracte laboral, i que assumeix contractualment davant l'empresari el compromís de desenvolupar a l'obra les activitats corresponents a la seva categoria i especialitat professional, seguint les instruccions d'aquell.

Competències en matèria de Seguretat i Salut del Treballador:

- El deure d'obeir les instruccions del Contractista en allò relatiu a Seguretat i Salut.
- El deure d'indicar els perills potencials.
- Té responsabilitat dels actes personals.
- Té el dret a rebre informació adequada i comprensible i a formular propostes, en relació a la seguretat i salut, en especial sobre el Pla de Seguretat i Salut (PSS).
- Té el dret a la consulta i participació, d'acord amb l'article 18, 2 de la Llei de Prevenció de Riscos Laborals.
- Té el dret a adreçar-se a l'autoritat competent.
- Té el dret a interrompre el treball en cas de perill imminent i seriós per a la seva integritat i la dels seus companys o tercers aliens a l'obra.
- Té el dret de fer us i el fruit d'unes instal·lacions provisionals de Salubritat i Confort, previstes especialment pel personal d'obra, suficients, adequades i dignes, durant el temps que duri la seva permanència a l'obra.

3. DOCUMENTACIÓ PREVENTIVA DE CARÀCTER CONTRACTUAL

3.1. Interpretació dels documents vinculants en matèria de Seguretat i Salut

Excepte en el cas que l'escriptura del Contracte o Document de Conveni Contractual ho indiqui específicament d'altra manera, l'ordre de prelació dels Documents contractuals en matèria de Seguretat i Salut per aquesta obra serà el següent:

- Escriptura del Contracte o Document del Conveni Contractual.
- Bases del Concurs.
- Plec de Prescripcions per la Redacció dels Estudis de Seguretat i Salut i la Coordinació de Seguretat i salut en fases de Projecte i/o d'Obra.
- Plec de Condicions Generals del Projecte i de l'Estudi de Seguretat i Salut.
- Plec de Condicions Facultatives i Econòmiques del Projecte i de l'Estudi de Seguretat i Salut.
- Procediments Operatius de Seguretat i Salut i/o Procediments de control Administratiu de Seguretat, redactats durant la redacció del Projecte i/o durant l'Execució material de l'Obra, pel Coordinador de Seguretat.
- Plànols i Detalls Gràfics de l'Estudi de Seguretat i Salut.
- Pla d'Acció Preventiva de l'empresari-contractista.
- Pla de Seguretat i Salut de desenvolupament de l'Estudi de Seguretat i Salut del Contractista per l'obra en qüestió.
- Protocols, procediments, manuals i/o Normes de Seguretat i Salut interna del Contractista i/o Subcontractistes, d'aplicació en l'obra.

Feta aquesta excepció, els diferents documents que constitueixen el Contracte seran considerats com mútuament explicatius, però en el cas d'ambigüitats o discrepàncies interpretatives de temes relacionats amb la Seguretat, seran aclarides i corregides pel Director d'Obra qui, després de consultar amb el Coordinador de Seguretat, farà l'ús de la seva facultat d'aclarir al Contractista les interpretacions pertinents.

Si en el mateix sentit, el Contractista descobreix errades, omissions, discrepàncies o contradiccions tindrà que notificar-ho immediatament per escrit al Director d'Obra qui després de consultar amb el Coordinador de Seguretat, aclarirà ràpidament tots els assumptes, notificant la seva resolució al Contractista. Qualsevol treball relacionat amb temes de Seguretat i Salut, que hagués estat executat pel Contractista sense prèvia autorització del Director d'Obra o del Coordinador de Seguretat, serà responsabilitat del Contractista, restant el Director d'Obra i el Coordinador de Seguretat, eximits de qualsevol responsabilitat derivada de les conseqüències de les mesures preventives, tècnicament inadequades, que hagin pogut adoptar el Contractista pel seu compte.

En el cas que el contractista no notifiqui per escrit el descobriment d'errades, omissions, discrepàncies o contradiccions, això, no tan sols no l'eximeix de l'obligació d'aplicar les mesures de Seguretat i Salut raonablement exigibles per la reglamentació vigent, els usos i la praxi habitual de la Seguretat Integrada en la construcció, que siguin manifestament indispensables per dur a terme l'esperit o la intenció posada en el Projecte i l'Estudi de Seguretat i Salut, si no que hauran de ser materialitzats com si haguessin estat completes i correctament especificades en el Projecte i el corresponent Estudi de Seguretat i Salut.

Totes les parts del contracte s'entenen complementàries entre si, per la qual cosa qualsevol treball requerit en un sol document, encara que no estigui esmentat en cap altre, tindrà el mateix caràcter contractual que si s'hagués recollit en tots.

3.2. Vigència de l'Estudi de Seguretat i Salut

El Coordinador de Seguretat, a la vista dels continguts del Pla de Seguretat i Salut aportat pel Contractista, com document de gestió preventiva d'adaptació de la seva pròpia ''cultura preventiva interna d'empresa'' el desenvolupament dels continguts del Projecte i l'Estudi de Seguretat i Salut per l'execució material de l'obra, podrà indicar en l'Acta d'Aprovació del Pla de Seguretat, la declaració expressa de subsistència, d'aquells aspectes que puguin estar, a criteri del Coordinador, millor desenvolupats en l'Estudi de Seguretat, com ampliadors i complementaris dels continguts del Pla de Seguretat i Salut del Contractista.

Els Procediments Operatius i/o Administratius de Seguretat, que pugessin redactar el Coordinador de Seguretat i Salut amb posterioritat a l'Aprovació del Pla de Seguretat i Salut, tindrà la consideració de document de desenvolupament de l'Estudi i Pla de Seguretat, essent, per tant, vinculants per les parts contractants.

3.3. Pla de Seguretat i Salut del Contractista

D'acord al que es disposa el R.D. 1627 / 1997, cada contractista està obligat a redactar, abans de l'inici dels seus treballs a l'obra, un Pla de Seguretat i Salut adaptant aquest E.S.S. als seus medis, mètodes d'execució i al ''PLA D'ACCIÓ PREVENTIVA INTERNA D'EMPRESA'', realitzat de conformitat al R.D.39 / 1997 ''LLEI DE PREVENCIÓ DE RISCOS LABORALS'' (Arts. 1, 2 ap. 1, 8 i 9) .

El Contractista en el seu Pla de Seguretat i Salut està obligat a incloure els requisits formals establerts a l'Art. 7 del R.D. 1627/ 1997, no obstant, el Contractista té plena llibertat per estructurar formalment aquest Pla de Seguretat i Salut .

El Contractista, en el seu Pla de Seguretat i Salut, adjuntarà, com a mínim, els plànols següents amb els continguts que en cada cas s'indiquen.

Plànol o Plànols de situació amb les característiques de l'entorn. Indicant:

- Ubicació dels serveis públics.
  - Electricitat.
  - Clavegueram.
  - Aigua potable.
  - Gas.
  - Oleoductes.
  - Altres.
- Situació i amplada dels carrers (reals i previstos).
  - Accessos al recinte.
  - Garites de control d'accessos.
- Acotat del perímetre del solar.
- Distàncies de l'edifici amb els límits del solar.
- Edificacions veïnes existents.
- Servituds.

Plànols en planta d'ordenació general de l'obra, segons les diverses fases previstes en funció del seu pla d'execució real. Indicant:

- Tancament del solar.
- Murs de contenció, atalussats, pous, talls del terreny i desnivells.
- Nivells definitius dels diferents accessos al solar i rasants de vials colindants.

- Ubicació d'instal·lacions d'implantació provisional per al personal d'obra:
  - Banys: Equipament (lavabos, retretes, dutxes, escalfador..,).
  - Vestuaris del personal: Equipament (taquilles, bancs correguts, estufes..,).
  - Refectori o Menjador: Equipament (taules, seients, escalfaplats, frigorífic..,).
  - Farmaciola: Equipament.
  - Altres.
- Llocs destinats a apilaments.
  - Àrids i materials ensitjats.
  - Armadures, barres, tubs i biguetes.
  - Materials paletitzats.
  - Fusta.
  - Materials ensacats.
  - Materials en caixes.
  - Materials en bidons.
  - Materials solts.
  - Runes i residus.
  - Ferralla.
  - Aigua.
  - Combustibles.
  - Substàncies tòxiques.
  - Substàncies explosives i/o deflagrants.
- Ubicació de maquinària fixa i àmbit d'influència previst.
  - Aparells de manutenció mecànica: grues torre, muntacàrregues, cabrestants, maquinetes, baixants de runes, cintes transportadores, bomba d'extracció de fluids.
  - Estació de formigonat.
  - Sitja de morter.
  - Planta de piconament i/o selecció d'àrids.
- Circuits de circulació interna de vehicles, límits de circulació i zones d'aparcament. Senyalització de circulació.
- Circuits de circulació interna del personal d'obra. Senyalització de Seguretat.
- Esquema d'instal·lació elèctrica provisional.
- Esquema d'instal·lació d'il·luminació provisional.
- Esquema d'instal·lació provisional de subministrament d'aigua.

Plànols en planta i seccions d'instal·lació de Sistemes de Protecció Col·lectiva.

(*) Representació cronològica per fases d'execució.

- Protecció en previsió de caigudes de persones o objectes des de buits verticals de façanes:
  - Ubicació de bastida porticada d'estructura tubular cobrint la totalitat dels fronts de façana en avançament simultani a l'execució d'estructura fins l'acabament de tancaments i coberta.(*).

    (*) Sistema de Protecció Col·lectiva preferent
  - Ubicació i replanteig del conjunt de forques metàl·liques i xarxes de seguretat.(*).

    (*) En cas de no realitzar-se seguretat integrada amb bastides tubulars, prèvia justificació en l'ESS.
  - Ubicació i replanteig de xarxes de desencofrat.
  - Ubicació i replanteig de baranes de seguretat (*).

    (*) En cas de no realitzar-se seguretat integrada amb bastides tubulars, prèvia justificació en l'ESS.
  - Ubicació i replanteig de marquesines en voladís de seguretat (*).

    (*) En cas de no realitzar-se seguretat integrada amb bastides tubulars, prèvia justificació en l'ESS.
- Protecció en previsió de caigudes de persones o objectes des de buits verticals d'escales:
  - Ubicació i replanteig de xarxes verticals de seguretat en perímetre i buit de travessers d'escales (*).

    (*) Sistema de Protecció Col·lectiva preferent.
  - Ubicació i replanteig de baranes de seguretat en perímetre i buit de travessers d'escales.
- Protecció en previsió de caigudes de persones o objectes des de buits horitzontals de patis de llums, xemeneies, buits d'instal·lacions i encofrats.
  - Ubicació i replanteig de condemna amb malla electrosoldada enjovat en el cèrcol perimetral (*).

    (*) Sistema de Protecció Col·lectiva preferent en forjat
  - Ubicació i replanteig de xarxes horitzontals de seguretat en patis interiors.
  - Planta d'estructura amb ubicació i replanteig de xarxes horitzontals de seguretat sota taulers i sotaponts d'encofrats horitzontals recuperables.
  - Ubicació i replanteig d'entarimat horitzontal de fusta colada en passos d'instal·lacions, arquetes i registres provisionals.
  - Ubicació i replanteig de barana perimetral de seguretat.

Plànols de proteccions en plataformes i zones de pas. Contingut:

- Passarel·les (ubicació i elements constitutius).
- Escales provisionals.
- Detalls de tapes provisionals d'arquetes o de buits.
- Abalisament i senyalització de zones de pas.
- Condemna d'accessos i proteccions en contenció d'estabilitat de terrenys.
- Ubicació de bastides penjades: Projecte i replanteig dels pescants i les guindoles.
- Sàgola de cable per a ancoratge i lliscament de cinturó de seguretat en perímetres exteriors amb risc de caigudes d'altura.

Plànol o plànols de distribució d'elements de seguretat per a l'ús i manteniment posterior de l'obra executada (*).

- Bastides suspeses sobre guindoles carrileres per a neteja de façana.
- Plataformes lliscants sobre carrils per a manteniment de paraments verticals.
- Bastides especials.
- Plataformes en voladís i moll de descàrrega escamotejables per a introducció i evacuació d'equips.
- Baranes perimetrals escamotejables per a treballs de manteniment en cobertes no transitables.
- Escales de gat amb enclavament d'accessos i equipament de Sistema de Protecció Col·lectiva.
- Replanteig d'ancoratges i sàgoles per a cinturons en façanes, xemeneies, finestrals i patis.
- Replanteig de pescants escamotejables o bigues retràctils.
- Escala d'incendis i/o mànega tèxtil ignífuga d'evacuació.
- Altres.

  (*) Tant sols en cas que estiguin contemplats en el Projecte Executiu.

Plànol d'evacuació interna d'accidentats (*).

- Plànol de carrers per a evacuació d'accidentats en obres urbanes.

- Plànol de carreteres per a evacuació d'accidentats en obres aïllades.

(*) Tant sols per a obres complexes o especials.

3.4. El ''Llibre d'Incidències''

A l'obra existirà, adequadament protocol·litzat, el document oficial ''Llibre d'incidències'', facilitat pel Col·legi Professional corresponent al qual pertanyi el tècnic que hagi aprovat el pla de seguretat i salut o per l'Oficina de Supervisió de Projectes o òrgan equivalent quan es tracti d'obres de les Administracions públiques.

Segons l'article 13 del Real Decret 1627/97 de 24 d'Octubre, modificat pel RD 1109/2007 , aquest llibre haurà d'estar permanentment a l'obra, en poder del coordinador de seguretat i salut , i a la disposició de la direcció d'obra o direcció facultativa , contractistes , subcontractistes i treballadors autònoms, les persones o òrgans amb responsabilitat en matèria de prevenció de les empreses que intervinguin en l'obra, tècnics dels òrgans especialitzats en matèria de seguretat i salut en el treball de les Administracions públiques competents, o en el seu cas, del representant dels treballadors, els quals podran realitzar les anotacions que considerin adequades respecte a les desviacions en el compliment del Pla de Seguretat i Salut.

Quan es realitzi una anotació en el llibre d'incidències, el coordinador en matèria de seguretat i salut durant l'execució de l'obra o, quan no sigui necessària la designació de coordinador, la direcció facultativa, la notificarà al contractista afectat i als representants dels treballadors d'aquest i només en el cas que l'anotació es refereixi a qualsevol incompliment dels advertiments o observacions prèviament anotades en aquest llibre així com en el supòsit de paralització dels treballs, s'ha de remetre una còpia a la Inspecció de Treball i Seguretat Social en el termini de vint-i-quatre hores i s'especificarà si l'anotació efectuada suposa una reiteració d'una advertència o observació anterior o si, per contra, es tracta d'una nova observació.

3.5. Caràcter vinculant del Contracte o document del ''Conveni de Prevenció i Coordinació'' i documentació contractual annexa en matèria de Seguretat

El CONVENI DE PREVENCIÓ i COORDINACIÓ subscrit entre el Promotor (o el seu representant), Contractista, Projectista, Coordinador de Seguretat, Direcció d'Obra o Direcció Facultativa i Representant Sindical Delegat de Prevenció, podrà ésser elevat a escriptura pública a requeriment de les parts atorgants del mateix, essent de compte exclusiva del Contractista totes les despeses notarials i fiscals que es derivin.

El Promotor podrà prèvia notificació escrita al Contractista, assignar totes o part de les seves facultats assumides contractualment, a la persona física, jurídica o corporació que tingues a be designar a l'efecte, segons procedeixi.

Els terminis i provisions de la documentació contractual contemplada en l'apartat 2.1. del present Plec, junt amb els terminis i provisions de tots els documents aquí incorporats per referència, constitueixen l'acord ple i total entre les parts i no durà a terme cap acord o enteniment de cap naturalesa, ni el Promotor farà cap endossament o representacions al Contractista, excepte les que s'estableixin expressament mitjançant contracte. Cap modificació verbal als mateixos tindrà validesa o força o efecte algun.

El Promotor i el Contractista s'obligaran a si mateixos i als seus successors, representants legals i/o concessionaris, amb respecte al pactat en la documentació contractual vinculant en matèria de Seguretat. El Contractista no es agent o representant legal del Promotor, pel que aquest no serà responsable de cap manera de les obligacions o responsabilitats en què incorri o assumeixi el Contractista.

No es considerarà que alguna de les parts hagi renunciat a algun dret, poder o privilegi atorgat per qualsevol dels documents contractuals vinculants en matèria de Seguretat, o provisió dels mateixos, llevat que tal renúncia hagi estat degudament expressada per escrit i reconeguda per les parts afectades.

Tots els recursos o remeis brindats per la documentació contractual vinculant en matèria de Seguretat, hauran de ser presos i interpretats com acumulatius, és a dir, addicionals a qualsevol altre recurs prescrit per la llei.

Les controvèrsies que puguin sorgir entre les parts, respecte a la interpretació de la documentació contractual vinculant en matèria de Seguretat, serà competència de la jurisdicció civil. No obstant, es consideraran actes jurídics separables els que es dicten en relació amb la preparació i adjudicació del Contracte i, en conseqüència, podran ser impugnats davant l'ordre jurisdiccional contenciós-administratiu d'acord amb la normativa reguladora de l'esmentada jurisdicció.

4. NORMATIVA LEGAL D'APLICACIÓ

Per a la realització del Pla de Seguretat i Salut, el Contractista tindrà en compte la normativa existent i vigent en el decurs de la redacció de l'ESS (o EBSS), obligatòria o no, que pugui ésser d'aplicació.

A títol orientatiu, i sense caràcter limitatiu, s'adjunta una relació de normativa aplicable. El Contractista, no obstant, afegirà al llistat general de la normativa aplicable a la seva obra les esmenes de caràcter tècnic particular que no siguin a la relació i correspongui aplicar al seu Pla.

4.1. Textos generals

- Convenis col·lectius.
- "Reglamento de seguridad e higiene en el trabajo en la industria de la construcción. OM 20 de mayo de 1952 (BOE 15 de junio de 1958)". Modificada per "Orden 10 de diciembre de 1953 (BOE 2 de febrero de 1956)" i "Orden 23 de de septiembre 1966 (BOE 1 de octubre de 1966)". Derogada parcialment per "Orden 20 de enero de 1956 (BOE 2 de febrero de 1956)" i "R.D. 2177/2004 (BOE 13 de noviembre de 2004)".
- "Ordenanza general de seguridad e higiene en el trabajo. OM 9 de marzo de 1971 (BOE 16 de marzo de 1971)", en vigor parts del títol II. Derogada parcialment per "R.D. 1316/1989 (BOE 2 de noviembre de 1989)", "Ley 31/1995 (BOE 10 de noviembre de 1995)", R.D. 486/1997 (BOE 23 de abril de 1997)", "R.D. 664/1997 (BOE 24 de mayo de 1997)", "R.D. 665/1997 (BOE 24 de mayo de 1997)", "R.D. 773/1997 (BOE 12 de junio de 1997)", "R.D. 1215/1997 (BOE 7 de agosto de 1997)", "R.D. 614/2001 (BOE 21 de junio de 2001)" i "R.D. 349/2003 (BOE 5 de abril de 2003)".
- "Regulación de la jornada de trabajo, jornadas especiales y descanso. R.D. 2001/1983 de 28 de julio (BOE 29 de julio de 1983)". Modificada per "R.D. 2403/1985 (BOE 30 de diciembre de 1985)", "R.D. 1346/1989 (BOE 7 de noviembre 1989)" i anul·lada parcialment per "R.D. 1561/1995 de 21 de septiembre (BOE 26 de septiembre de 1995)".
- "Orden de 20 de septiembre de 1986, por la que se establece el modelo de libro de incidencias correspondiente a las obras en las que sea obligatorio un estudio de Seguridad e Higiene en el trabajo (BOE de 13 de octubre de 1986)".
- "Establecimiento de modelos de notificación de accidentes de trabajo. OM 16 de diciembre de 1987 (BOE 29 de diciembre de 1987)".
- "Instrumento de ratificación de 17 de julio de 1990 del Convenio de 24 de junio de 1986 sobre Utilización del asbesto en condiciones de seguridad (número 162 de la OIT), adoptado en Ginebra (BOE de 23 de noviembre de 1990)".
- "Ley de prevención de riesgos laborales. Ley 31/1995 de noviembre (BOE 10 de noviembre de 1995)". Complementada per "R.D. 614/2001 de 8 de junio (BOE 21 de junio de 2001)".
- "Real Decreto 363/1995, de 10 de marzo, por la que se aprueba el reglamento sobre notificación de sustancias nuevas y clasificación, envasado y etiquetado de sustancias peligrosas (BOE de 5 de junio de 1995)".
- "Real Decreto 1561/1995, de 21 de septiembre, sobre jornadas especiales de trabajo (BOE de 26 de septiembre de 1995)".
- "Reglamento de los servicios de prevención. R.D. 39/1997 de 17 de enero (BOE 31 de enero de 1997)". Complementat per "Orden de 22 de abril de 1997 (BOE 24 de abril de 1997)" i "R.D. 688/2005 (BOE 11 de junio de 2006)". Modificat per "R.D. 780/1998 de 30 de abril (BOE 1 de mayo de 1998)" i "R.D. 604/2006 (BOE 29 de mayo de 2006)".
- "Disposiciones mínimas de seguridad y salud en los lugares de trabajo. R.D. 486/1997 de 14 de abril de 1997 (BOE 23 de abril de 1997)". Complementat per "Orden TAS/2947/2007 (BOE 11 de octubre de 2007)" i modificat per "R.D. 2177/2004 (BOE 13 de noviembre de 2004)".
- "Disposiciones mínimas de seguridad y salud relativas a la manipulación manual de cargas que comporten riesgos, en particular dorsolumbares, para los trabajadores. R.D. 487/1997 de 14 de abril de 1997 (BOE 23

de abril de 1997)".

- "Disposiciones mínimas de seguridad y salud para la utilización por los trabajadores de los equipos de trabajo. R.D. 1215/1997 de 18 de julio (BOE 7 de agosto de 1997)".
- "Disposiciones mínimas destinadas a proteger la seguridad y la salud de los trabajadores en las actividades mineras. R.D. 1389/1997 de 5 de septiembre (BOE 7 de octubre de 1997)".
- "Disposiciones mínimas de seguridad y salud en las obras de construcción. R.D. 1627/1997 de 24 de octubre (BOE 25 de octubre de 1997)". Modificat per "R.D. 2177/2004 (BOE 13 de noviembre 2004)" i "R.D. 604/2006 (BOE 29 de mayo de 2006)". Complementat per "R.D. 1109/2007 (BOE 25 de agosto de 2007)".
- Ordre de 12 de gener de 1998, per la qual s'aprova el model de Llibre d'Incidències en les obres de construcció (DOGC Diari Oficial de la Generalitat de Catalunya de 27 de gener de 1998).
- "Disposiciones mínimas de seguridad y salud en el trabajo en el ámbito de las empresas de trabajo temporal. R.D. 216/1999 de 5 de febrero (BOE 24 de febrero de 1999)".
- "Ley 38/1999, de 5 de noviembre, de Ordenación de la Edificación (BOE de 6 de noviembre de 1999)".
- "Protección de la seguridad y la salud de los trabajadores contra los riesgos relacionados con los agentes químicos durante el trabajo. R.D. 374/2001 de 6 de abril (BOE 1 de mayo de 2001)".
- "Real Decreto 783/2001, de 6 de julio, por el que se aprueba el Reglamento sobre protección sanitaria contra radiaciones ionizantes (BOE de 26 de julio de 2001)".
- "Ley 54/2003, de 12 de diciembre, de reforma del marco normativo de la prevención de riesgos laborales (BOE de 13 de diciembre de 2003)".
- "Real Decreto 1801/2003, de 26 de diciembre, sobre seguridad general de los productos (BOE 10 de enero de 2004)".
- Real Decreto 171/2004, por el que se desarrolla el artículo 24 de la Ley 31/1995 de prevención de laborales, en materia de coordinación de actividades empresariales (BOE 31 de enero de 2004).
- "Real Decreto 2177/2004, de 12 de noviembre, por el que se modifica el R.D. 1215/1997, de 18 de julio, en el que se establecen las disposiciones mínimas de seguridad y salud para la utilización por parte de los trabajadores de los equipos de trabajo, en materia de trabajos temporales en altura (BOE de 13 de noviembre de 2004)".
- "Real Decreto 1311/2005, de 4 de noviembre, sobre la protección de la salud y seguridad de los trabajadores frente a los riesgos derivados o que puedan derivarse de la exposición a vibraciones mecánicas".
- "Real Decreto 604/2006, de 19 de mayo, por el que se modifican el R.D. 39/1997, de 17 de enero, por el que se aprueba el Reglamento de los Servicios de Prevención, y el R.D. 1627/1997, de 24 de octubre, por el que se establecen las disposiciones mínimas de seguridad y salud en las obras de construcción (BOE 127 de 29 de mayo)".
- "Real Decreto 635/2006, de 26 de mayo, sobre requisitos mínimos de seguridad en los túneles de carreteras del Estado".
- "Ley ordinaria 32/2006 reguladora de la subcontratación en el Sector de la Construcción (BOE 250 de 19 de octubre)".
- "Real Decreto 1299/2006, de 10 de noviembre por el que se aprueba el cuadro de enfermedades profesionales en el sistema de la Seguridad Social y se establecen criterios para su notificación y registro (BOE de 19 de diciembre de 2006)". Complementat per "Orden TAS/1/2007 (BOE de 4 de enero de 2007)".
- "Ley orgánica 3/2007, de 22 de marzo, para la igualdad efectiva de mujeres y hombres (BOE 23 de marzo de 2007)".
- "Real Decreto 1109/2007, de 24 de agosto, por el que se desarrolla la Ley 32/2006, de 18 de octubre, reguladora de la subcontratación en el Sector de la Construcción (BOE 204 de 25 de agosto)".
- Decret 102/2008, de 6 de maig, de creació del Registre d'Empreses Acreditades de Catalunya per intervenir en el procés de contractació en el sector de la construcció (DOGC Diari Oficial de la Generalitat de Catalunya de 08 de maig de 2008).
- "Real Decreto 1802/2008, de 3 de noviembre, por el que se modifica el Reglamento sobre notificación de sustancias nuevas y clasificación, envasado y etiquetado de sustancias peligrosas, aprobado por R.D. 363/1995, de 10 de marzo, con la finalidad de adaptar sus disposiciones al Reglamento (CE) n.º 1907/2006 del Parlamento Europeo y del Consejo (Reglamento REACH)".
- Decret 10/2009, de 27 de gener. Decret de creació del Registre d'empreses sancionades per infraccions molt greus en matèria de prevenció de riscos laborals i del procediment per a la seva publicació (DOGC Diari Oficial de la Generalitat de Catalunya de 03 de febrer de 2009).
- "Real Decreto 298/2009, de 6 de marzo, por el que se modifica el Real Decreto 39/1997, de 17 de enero, por el que se aprueba el Reglamento de los Servicios de Prevención, en relación con la aplicación de medidas para promover la mejora de la seguridad y de la salud en el trabajo de la trabajadora embarazada, que haya dado a luz o en período de lactancia".
- "Real Decreto 330/2009, de 13 de marzo, por el que se modifica el Real Decreto 1311/2005, de 4 de noviembre, sobre la protección de la salud y la seguridad de los trabajadores frente a los riesgos derivados o que puedan derivarse de la exposición a vibraciones mecànicas".
- "Real Decreto 327/2009 de 13 de marzo, por el que se modifica el Real Decreto 1109/2007, de 24 de agosto, por el que se desarrolla la Ley 32/2006, de 18 de octubre, reguladora de la subcontratación en el sector de la construcción (BOE 63 de 14 de marzo de 2009)".
- "Instrumento de Ratificación del Convenio número 187 de la OIT, sobre el marco promocional para la seguridad y salud en el trabajo, hecho en Ginebra el 31 de mayo de 2006 (BOE 187 de 4 de agosto de 2009)".
- ''Real Decreto 337/2010, de 19 de marzo, por el que se modifican el Real Decreto 39/1997, de 17 de enero, por el que se aprueba el Reglamento de los Servicios de Prevención; el Real Decreto 1109/2007, de 24 de agosto, por el que se desarrolla la Ley 32/2006, de 18 de octubre, reguladora de la subcontratación en el sector de la construcción y el Real Decreto 1627/1997, de 24 de octubre, por el que se establecen disposiciones mínimas de seguridad y salud en obras de construcción (BOE 71 de 23 de marzo de 2010).''
- ''Reglamento (UE) nº 276/2010 de la Comisión, de 31 de marzo de 2010, por el que se modifica el Reglamento (CE) nº 1907/2006 del Parlamento Europeo y del Consejo, relativo al registro, la evaluación, la autorización y la restricción de las sustancias y preparados químicos (REACH), en lo que respecta a su anexo XVII (diclorometano, aceites para lámparas y líquidos encendedores de barbacoa y compuestos organoestánnicos).''
- ''Real Decreto 486/2010, de 23 de abril, sobre la protección de la salud y la seguridad de los trabajadores contra los riesgos relacionados con la exposición a radiaciones ópticas artificiales (BOE 99 de 24 de abril de 2010).''
- ''Real Decreto 717/2010, de 28 de mayo, por el que se modifican el Real Decreto 363/1995, de 10 de marzo, por el que se aprueba el Reglamento sobre clasificación, envasado y etiquetado de sustancias peligrosas y el Real Decreto 255/2003, de 28 de febrero, por el que se aprueba el Reglamento sobre clasificación, envasado y etiquetado de preparados peligrosos (BOE 139 de 8 de junio de 2010).''
- ''Real Decreto 1439/2010, de 5 de noviembre, por el que se modifica el Reglamento sobre protección sanitaria contra radiaciones ionizantes, aprobado por Real Decreto 783/2001, de 6 de julio (BOE 279 de 18 de novimebre de 2010).''
- Decret 171/2010, de 16 de novembre, del registre de delegats i delegades de prevenció (DOGC núm. 5764 de 26 de Novembre de 2010).
- "Real Decreto 843/2011, de 17 de junio, por el que se establecen los criterios básicos sobre la organización de recursos para desarrollar la actividad sanitaria de los servicios de prevención."
- "Ley 22/2011, de 28 de julio, de residuos y suelos contaminados."
- "Ley 33/2011, de 4 de octubre, General de Salud Pública."
- ''Reglamento (UE) nº 109/2012 de la Comisión, de 9 de febrero de 2012, por el que se modifica el

Reglamento (CE) nº 1907/2006 del Parlamento Europeo y del Consejo relativo al registro, la evaluación, la autorización y la restricción de las sustancias y preparados químicos (REACH) en lo que respecta a su anexo XVII (sustancias CMR).''

- ''Reglamento (UE) nº 125/2012 de la Comisión, de 14 de febrero de 2012, por el que se modifica el anexo XIV del Reglamento (CE) nº 1907/2006 del Parlamento Europeo y del Consejo, relativo al registro, la evaluación, la autorización y la restricción de las sustancias y preparados químicos (REACH).''
- ''Reglamento (UE) nº 412/2012 de la Comisión, de 15 de mayo de 2012, por el que se modifica el anexo XVII del Reglamento (CE) nº 1907/2006 del Parlamento Europeo y del Consejo, relativo al registro, la evaluación, la autorización y la restricción de las sustancias y preparados químicos (REACH).''
- ''Real Decreto 1070/2012, de 13 de julio, por el que se aprueba el Plan estatal de protección civil ante el riesgo químico.''
- ''Reglamento (UE) nº 836/2012 de la Comisión, de 18 de septiembre de 2012, por el que se modifica, con relación al plomo, el anexo XVII del Reglamento (CE) nº 1907/2006 del Parlamento Europeo y del Consejo, relativo al registro, la evaluación, la autorización y la restricción de las sustancias y mezclas químicas (REACH).''
- ''Reglamento (UE) nº 835/2012 de la Comisión, de 18 de septiembre de 2012, por el que se modifica el Reglamento (CE) nº 1907/2006 del Parlamento Europeo y del Consejo, relativo al registro, la evaluación, la autorización y la restricción de las sustancias y mezclas químicas (REACH), en lo que respecta a su anexo XVII (cadmio).''
- ''Reglamento (UE) nº 848/2012 de la Comisión, de 19 de septiembre de 2012, por el que se modifica, en lo que respecta a los compuestos de fenilmercurio, el anexo XVII del Reglamento (CE) nº 1907/2006 del Parlamento Europeo y del Consejo, relativo al registro, la evaluación, la autorización y la restricción de las sustancias y mezclas químicas (REACH).''
- ''Reglamento (UE) nº 847/2012 de la Comisión, de 19 de septiembre de 2012, por el que se modifica, en lo que respecta al mercurio, el anexo XVII del Reglamento (CE) nº 1907/2006 del Parlamento Europeo y del Consejo, relativo al registro, la evaluación, la autorización y la restricción de las sustancias y mezclas químicas (REACH).''
- ''Reglamento (UE) nº 126/2013 de la Comisión, de 13 de febrero de 2013, por el que se modifica el anexo XVII del Reglamento (CE) nº 1907/2006 del Parlamento Europeo y del Consejo, relativo al registro, la evaluación, la autorización y la restricción de las sustancias y preparados químicos (REACH).''
- ''Reglamento (UE) nº 348/2013 de la Comisión, de 17 de abril de 2013, por el que se modifica el anexo XIV del Reglamento (CE) nº 1907/2006 del Parlamento Europeo y del Consejo, relativo al registro, la evaluación, la autorización y la restricción de las sustancias y mezclas químicas (REACH).''
- ''Resolución de 13 de mayo de 2013, de la Dirección General de Empleo, por la que se registra y publica el Acta del acuerdo de revisión parcial del V Convenio colectivo general del sector de la construcción.''
- ''Ley 5/2013, de 11 de junio, por la que se modifican la Ley 16/2002, de 1 de julio, de prevención y control integrados de la contaminación y la Ley 22/2011, de 28 de julio, de residuos y suelos contaminados.''
- ''Orden PRE/2056/2013, de 7 de noviembre, por la que se modifica el anexo VI del Reglamento sobre clasificación, envasado y etiquetado de preparados peligrosos, aprobado por el Real Decreto 255/2003, de 28 de febrero.''
- ''Resolución de 8 de noviembre de 2013, de la Dirección General de Empleo, por la que se registra y publica el Acta de los acuerdos sobre el procedimiento para la homologación de actividades formativas en materia de prevención de riesgos laborales, así como sobre el Reglamento de condiciones para el mantenimiento de la homologación de actividades formativas en materia de prevención de riesgos laborales de acuerdo con lo establecido en el V Convenio colectivo del sector de la construcción.''
- ''Resolución de 15 de noviembre de 2013, de la Secretaría de Estado de Administraciones Públicas, por la que se actualiza y dispone la publicación del Sistema de Gestión de la Prevención de Riesgos Laborales en la Administración General del Estado.''
- “Real Decreto 842/2013, de 31 de octubre, por el que se aprueba la clasificación de los productos de construcción y de los elementos constructivos en función de sus propiedades de reacción y de resistencia frente al fuego (BOE 281, de 23 de noviembre de 2013).”
- “Directiva 2013/59/Euratom del Consejo, de 5 de diciembre de 2013, por la que se establecen normas de seguridad básicas para la protección contra los peligros derivados de la exposición a radiaciones ionizantes, y se derogan las Directivas 89/618/Euratom, 90/641/Euratom, 96/29/Euratom, 97/43/Euratom y 2003/122/Euratom.”
- “Real Decreto 97/2014, de 14 de febrero, por el que se regulan las operaciones de transporte de mercancías peligrosas por carretera en territorio espanyol (BOE 50, de 27 de febrero de 2014).”
- “Real Decreto 337/2014, de 9 de mayo, por el que se aprueban el Reglamento sobre condiciones técnicas y garantías de seguridad en instalaciones eléctricas de alta tensión y sus Instrucciones Técnicas Complementarias ITC-RAT 01 a 23.”
- Llei 13/2014, del 30 d'octubre, d'accessibilitat.
- “Reglamento (UE) no 1303/2014 de la Comisión, de 18 de noviembre de 2014, sobre la especificación técnica de interoperabilidad relativa a la «seguridad en los túneles ferroviarios» del sistema ferroviario de la Unión Europea.”
- “Reglamento (UE) 2015/282 de la Comisión, de 20 de febrero de 2015, por el que se modifican, con relación al estudio ampliado de toxicidad para la reproducción en una generación, los anexos VIII, IX y X del Reglamento (CE) no 1907/2006 del Parlamento Europeo y del Consejo, relativo al registro, la evaluación, la autorización y la restricción de las sustancias y preparados químicos (REACH).”
- “Reglamento (UE) 2015/326 de la Comisión, de 2 de marzo de 2015, por el que se modifica, con relación a los hidrocarburos aromáticos policíclicos y los ftalatos, el anexo XVII del Reglamento (CE) nº 1907/2006 del Parlamento Europeo y del Consejo, relativo al registro, la evaluación, la autorización y la restricción de las sustancias y preparados químicos (REACH).”
- “Real decreto 598/2015, de 3 de julio, por el que se modifican el Real Decreto 39/1997, de 17 de enero, por el que se aprueba el Reglamento de los servicios de prevención , y otros Reales Decretos : el RD 485/97, el RD 665/97 y el RD 374/2001.”
- “Real decreto 840/2015, de 21 de septiembre, por el que se aprueban medidas de control de los riesgos inherentes a los accidentes graves en los que intervengan sustancias peligrosas.”
- “Real decreto 899/2015, de 9 de octubre, por el que se modifica el Real Decreto 39/1997, de 17 de enero, por el que se aprueba el Reglamento de los Servicios de Prevención.”
- “Real decreto 901/2015, de 9 de octubre, por el que se modifica el Real Decreto 843/2011, de 17 de junio, por el que se establecen los criterios básicos sobre la organización de recursos para desarrollar la actividad sanitaria de los servicios de prevención.”
- “Orden ESS/2259/2015, de 22 de octubre, por la que se modifica la Orden TIN/2504/2010, de 20 de septiembre, por la que se desarrolla el Real Decreto 39/1997, de 17 de enero, por el que se aprueba el Reglamento de los Servicios de Prevención, en lo referido a la acreditación de entidades especializadas como servicios de prevención, memoria de actividades preventivas y autorización para realizar la actividad de auditoría del sistema de prevención de las empresas.”
- “Real decreto 1054/2015, de 20 de noviembre, por el que se aprueba el Plan Estatal de Protección Civil ante el Riesgo Radiológico.”
- ''Real decreto 1072/2015, de 27 de noviembre, por el que se modifica el Real Decreto 2200/1995, de 28 de diciembre, por el que se aprueba el Reglamento de la Infraestructura para la Calidad y la Seguridad Industrial.”
- ''Directiva (UE) 2017/164 de la Comisión, de 31 de enero de 2017, por la que se establece una cuarta lista de valores límite de exposición profesional indicativos de conformidad con la Directiva 98/24/CE del Consejo y por la que se modifican las Directivas 91/322/CEE, 2000/39/CE y 2009/161/UE de la Comisión.''
- “Real Decreto 115/2017, de 17 de febrero, por el que se regula la comercialización y manipulación de gases fluorados y equipos basados en los mismos, así como la certificación de los profesionales que los utilizan y por el que se establecen los requisitos técnicos para las instalaciones que desarrollen actividades que

emitan gases fluorados (BOE 42, de 18 de febrero de 2017).”

- “Real Decreto 656/2017, de 23 de junio, por el que se aprueba el Reglamento de Almacenamiento de Productos Químicos y sus Instrucciones Técnicas Complementarias MIE APQ 0 a 10 (BOE 176, de 25 de julio de 2017).”
- “Ley 9/2017, de 8 de noviembre, de Contratos del Sector Público, por la que se transponen al ordenamiento jurídico español las Directivas del Parlamento Europeo y del Consejo 2014/23/UE y 2014/24/UE, de 26 de febrero de 2014 (BOE 272, de 09 de novembre de 2017).”
- ''Orden TEC/1146/2018, de 22 de octubre, por la que se aprueba la instrucción técnica complementaria 04.7.06 ''Control de gases tóxicos en la atmósfera de las actividades subterráneas'' y se modifica la instrucción técnica complementaria 05.0.02 ''Especificaciones para minas subterráneas de carbón y labores con riesgo de explosión. Contenidos límites de metano en la corriente de aire'', del Reglamento General de Normas Básicas de Seguridad Minera.''
- ''Resolución de 14 de noviembre de 2018, de la Dirección General de Industria y de la Pequeña y Mediana Empresa, por la que se actualiza el listado de normas de la instrucción técnica complementaria ITC-ICG 11 del Reglamento técnico de distribución y utilización de combustibles gaseosos, aprobado por el Real Decreto 919/2006, de 28 de julio.''
- ''Orden PCI/1319/2018, de 7 de diciembre, por la que se modifica el Anexo II del Real Decreto 1513/2005, de 16 de diciembre, por el que se desarrolla la Ley 37/2003, de 17 de noviembre, del ruido, en lo referente a la evaluación del ruido ambiental''
- ''Reglamento (UE) 2020/171 de la Comisión de 6 de febrero de 2020 por el que se modifica el anexo XIV del Reglamento (CE) nº 1907/2006 del Parlamento Europeo y del Consejo, relativo al registro, la evaluación, la autorización y la restricción de las sustancias y preparados químicos (REACH).''
- ''Reglamento (UE) 2020/878 de la Comisión de 18 de junio de 2020 por el que se modifica el anexo II del Reglamento (CE) nº 1907/2006 del Parlamento Europeo y del Consejo, relativo al registro, la evaluación, la autorización y la restricción de las sustancias y mezclas químicas (REACH).''
- ''Real Decreto 1154/2020, de 22 de diciembre, por el que se modifica el Real Decreto 665/1997, de 12 de mayo, sobre la protección de los trabajadores contra los riesgos relacionados con la exposición a agentes cancerígenos durante el trabajo.''
- ''Real Decreto-ley 3/2021, de 2 de febrero, por el que se adoptan medidas para la reducción de la brecha de género y otras materias en los ámbitos de la Seguridad Social y económico.''
- ''Real Decreto 178/2021, de 23 de marzo, por el que se modifica el Real Decreto 1027/2007, de 20 de julio, por el que se aprueba el Reglamento de Instalaciones Térmicas en los Edificios.''
- ''Real Decreto 470/2021, de 29 de junio, por el que se aprueba el Código Estructural''
- ''Real Decreto 286/2022, de 19 de abril, por el que se modifica la obligatoriedad del uso de mascarillas durante la situación de crisis sanitaria ocasionada por la COVID-19.''
- ''Real Decreto 395/2022, de 24 de mayo, por el que se modifica el Real Decreto 665/1997, de 12 de mayo, sobre la protección de los trabajadores contra los riesgos relacionados con la exposición a agentes cancerígenos durante el trabajo.''
- ''Real Decreto 430/2022, de 7 de junio, por el que se modifica el Real Decreto 1802/2008, de 3 de noviembre, por el que se modifica el Reglamento sobre notificación de sustancias nuevas y clasificación, envasado y etiquetado de sustancias peligrosas, aprobado por Real Decreto 363/1995, de 10 de marzo, con la finalidad de adaptar sus disposiciones al Reglamento (CE) n.º 1907/2006.''

4.2. Condicions ambientals

- Ordre de 27 de juny de 1985, sobre inscripció d’empreses amb risc per amiant (DOGC Diari Oficial de la Generalitat de Catalunya de 05 d’agost de 1985).
- Ordre de 30 de juny de 1987, sobre registre de dades de control de l’ambient laboral i vigilància mèdica en empreses amb risc d’amiant (DOGC Diari Oficial de la Generalitat de Catalunya de 10 de juliol de 1987).
- “Real Decreto 108/1991, de 1 de febrero, sobre la prevención y reducción de la contaminación del medio ambiente producida por el amianto (BOE de 6 de febrero de 1991)”.
- “Real Decreto 664/1997, de 12 de mayo, sobre la protección de los trabajadores contra los riesgos relacionados con la exposición a agentes biológicos durante el trabajo (BOE de 24 de mayo de 1997)”. Modificat per “Orden de 25 de marzo de 1998”.
- “Real Decreto 665/1997, de 12 de mayo, sobre la protección de los trabajadores contra los riesgos relacionados con la exposición a agentes cancerígenos durante el trabajo (BOE de 24 de mayo de 1997)”. Modificat per “Real Decreto 1124/2000 (BOE de 17 de junio de 2000)” i “Real Decreto 349/2003 (BOE de 5 de abril de 2003)”.
- “Real decreto 212/2002, de 22 de febrero de 2002, por el que se regulan las emisiones sonoras en el entorno debidas a determinadas máquinas de uso al aire libre (BOE de 1 de marzo de 2002)”. Modificat per “Real Decreto 524/2006 (BOE de 4 de mayo de 2006)”.
- “Real Decreto 681/2003, de 12 de junio, sobre la protección de la salud y la seguridad de los trabajadores expuestos a los riesgos derivados de atmósferas explosivas en el lugar de trabajo (BOE de 18 de junio de 2003).
- “Ley ordinaria 37/2003 del Ruido de 17 de noviembre (BOE de 18 noviembre de2003)”. Desenvolupada per “Real Decreto 1513/2005 (BOE de 17 de diciembre de 2005)” i “Real Decreto 1367/2007 (BOE de 23 de octubre 2007)”.
- “Protección de los trabajadores ante los riesgos derivados de la exposición al ruido durante el trabajo. Real Decreto 286/2006, de 10 de marzo, sobre la protección de la salud y seguridad de los trabajadores contra los riesgos relacionados con la exposición al ruido. (BOE 11 de marzo de 2006)”.
- “Real decreto 1367/2007, de 19 de octubre, por el que se desarrolla la Ley 37/2003, de 17 de noviembre, del Ruido, en lo referente a zonificación acústica, objetivos de calidad y emisiones acústicas (BOE de 23 de octubre de 2007)”.
- “Ley 34/2007, de 15 de noviembre, de calidad del aire y protección de la atmósfera (BOE de 16 de noviembre de 2007)”.
- “Real Decreto 553/2020, de 2 de junio, por el que se regula el traslado de residuos en el interior del territorio del Estado.''
- ''Orden TES/1180/2020, de 4 de diciembre, por la que se adapta en función del progreso técnico el Real Decreto 664/1997, de 12 de mayo, sobre la protección de los trabajadores contra los riesgos relacionados con la exposición a agentes biológicos durante el trabajo.''
- ''Real Decreto 427/2021, de 15 de junio, por el que se modifica el Real Decreto 665/1997, de 12 de mayo, sobre la protección de los trabajadores contra los riesgos relacionados con la exposición a agentes cancerígenos durante el trabajo.''
- ''Orden TES/1287/2021, de 22 de noviembre, por la que se adapta en función del progreso técnico el Real Decreto 664/1997, de 12 de mayo, sobre la protección de los trabajadores contra los riesgos relacionados con la exposición a agentes biológicos durante el trabajo.''

4.3. Incendis

- Ordenances municipals.
- Decret 64/1995, de 7 de març, pel qual s’estableixen mesures de prevenció d’incendis forestals (DOGC Diari Oficial de la Generalitat de Catalunya de 10 de març de 1995) i desenvolupada per Ordre MAB/62/2003 (DOGC Diari Oficial de la Generalitat de Catalunya de 24 de Febrer de 2003).
- ''Real Decreto 513/2017, de 22 de mayo, por el que se aprueba el Reglamento de instalaciones de protección contra incendios (BOE 139, de 12 de junio de 2017).''

4.4. Instal·lacions elèctriques

- “Orden de 18 de julio de 1978, por la que se aprueba la Norma Tecnológica NTE-IEE/1978, “Instalaciones de electricidad: alumbrado exterior” (BOE de 12 de agosto de 1978)”.
- Resolució de 4 de novembre de 1988, per la qual s’estableix un certificat sobre compliment de les distàncies reglamentàries d’obres i construccions a línies elèctriques (DOGC Diari Oficial de la Generalitat de Catalunya de 30 de novembre de 1988).
- “Ley 54/1997, de 27 de noviembre de 1997, del Sector Eléctrico (BOE de 28 de noviembre de 1997)”. Complementada per “Real Decreto 1955/2000 (BOE de 27 de diciembre de 2000)”.
- Llei 6/2001, de 31 de maig, d’ordenació ambiental de l’enllumenament per a la protecció del medi nocturn (DOGC Diari Oficial de la Generalitat de Catalunya de 12 de juny de 2001).
- “Real Decreto 614/2001, de 8 de junio, sobre disposiciones mínimas para la protección de la salud y seguridad de los trabajadores frente al riesgo eléctrico (BOE de 21 de junio de 2001)”.
- Decret 329/2001, de 4 de desembre, pel qual s’aprova el Reglament del subministrament elèctric (DOGC Diari Oficial de la Generalitat de Catalunya de 18 de desembre de 2001).
- “Reglamento electrotécnico de baja tensión. R.D. 842/2002 de 2 de agosto (BOE de 18 de septiembre de 2002)”.
- “Sentencia de 17 de febrero de 2004, de la Sala Tercera del Tribunal Supremo, por la que se anula el inciso 4.2.c.2 de la ITC-BT-03 anexa al Reglamento Electrónico para baja tensión, aprobado por Real Decreto 842/2002, de 2 de agosto”.
- “Real decreto 223/2008, de 15 de febrero, del Ministerio de Industria, Turismo y Comercio por el que se aprueban el Reglamento sobre condiciones técnicas y garantías de seguridad en líneas eléctricas de alta tensión y sus instrucciones técnicas complementarias ITC-LAT 01 a 09 (BOE de 19 de marzo de 2008)”.
- “Instrucciones Técnicas Complementarias del Reglamento electrotécnico de baja tensión: ITC-BT-09 Instalaciones de alumbrado exterior e ITC-BT-33 Instalaciones provisionales y temporales de obras”.

4.5. Equips i maquinària

- “Orden de 30 de julio de 1974, por la que se determinan las condiciones que deben reunir los aparatos elevadores de propulsión hidráulica y las normas para la aprobación de sus equipos impulsores (BOE de 9 de agosto de 1974)”.
- “Reglamento de aparatos de elevación y su mantenimiento. R.D. 2291/1985 de 8 de noviembre (BOE de 11 de diciembre de 1985)”. Derogat parcialment per “R.D. 1314/1997 (BOE de 30 de septiembre de 1997)”.
- “Real Decreto 474/1988, de 30 de marzo, por el que se dictan las disposiciones de aplicación de la Directiva del Consejo de las Comunidades Europeas 84/528/CEE sobre aparatos elevadores y de manejo mecánico (BOE de 20 de mayo de 1988)”.
- “Resolución de 3 abril de 1997, de la Dirección General de Tecnología y Seguridad Industrial por la que se autoriza la instalación de ascensores sin cuarto de máquinas (BOE de 23 de abril de 1997)”.
- “Real Decreto 488/1997, de 14 de abril, sobre disposiciones mínimas de seguridad y salud relativas al trabajo con equipos que incluyen pantallas de visualización (BOE de 23 de abril de 1997)”.
- “Disposiciones mínimas de seguridad y salud relativas a la utilización por los trabajadores de equipos de protección Individual. RD 773/1997 de 30 de mayo (BOE 12 de junio de 1997)”.
- “Real Decreto 1215/1997, de 18 de julio por el que se establecen las disposiciones mínimas de seguridad y salud para la utilización por los trabajadores de los equipos de trabajo (BOE de 7 de agosto de 1997)”. Modificat per “Real Decreto 2177/2004 (BOE de 13 de noviembre de 2004)”.
- ''Resolución de 10 de septiembre de 1998, de la Dirección General de Tecnología y Seguridad Industrial, por la que se autoriza la Instalación de ascensores con máquinas en foso (BOE de 25 septiembre de 1998).”
- ''Real Decreto 1849/2000, de 10 de noviembre, del Reglamento de seguridad en las máquinas, por el que se derogan diferentes disposiciones en materia de normalización y homologación de productos industriales (BOE de 2 de diciembre de 2000.''
- ''Real Decreto 2177/2004, de 12 de noviembre, por el que se modifica el Real Decreto 1215/1997, de 18 de julio, por el que se establecen las disposiciones mínimas de seguridad y salud para la utilización por los trabajadores de los equipos de trabajo, en materia de trabajos temporales en altura (BOE de 13 de noviembre de 2004)”.
- “Real Decreto 1311/2005, de 4 de noviembre de 2005, sobre la protección de la salud y la seguridad de los trabajadores frente a los riesgos derivados o que puedan derivarse de la exposición a vibraciones mecánicas (BOE de 5 de noviembre de 2005)”.“Real Decreto 2060/2008, de 12 de diciembre, por el que se aprueba el Reglamento de equipos a presión y sus instrucciones técnicas complementarias (BOE 31, de 5 de febrero de 2009).
- ''Real Decreto 1644/2008, de 10 de octubre, por el que se establecen las normas para la comercialización y puesta en servicio de las màquines (BOE 246, de 11 de octubre de 2008).”
- “Real Decreto 2060/2008, de 12 de diciembre, por el que se aprueba el Reglamento de equipos a presión y sus instrucciones técnicas complementarias (BOE 31, de 5 de febrero de 2009).”
- “Real Decreto 1388/2011, de 14 de octubre, por el que se dictan las disposiciones de aplicación de la Directiva 2010/35/UE del Parlamento Europeo y del Consejo de 16 de junio de 2010 sobre equipos a presión transportables y por la que se derogan las Directivas 76/767/CEE, 84/525/CEE, 84/526/CEE, 84/527/CEE y 1999/36/CE.”
- ''Real Decreto 494/2012, de 9 de marzo, por el que se modifica el Real Decreto 1644/2008, de 10 de octubre, por el que se establecen las normas para la comercialización y puesta en servicio de las máquinas, para incluir los riesgos de aplicación de plaguicidas.''
- ''Real Decreto 88/2013, de 8 de febrero, por el que se aprueba la Instrucción Técnica Complementaria AEM 1 ''Ascensores'' del Reglamento de aparatos de elevación y manutención, aprobado por Real Decreto 2291/1985, de 8 de novembre (BOE 46, de 22 de febrero de 2013).''
- “Real decreto 709/2015, de 24 de julio, por el que se establecen los requisitos esenciales de seguridad para la comercialización de los equipos a presión (BOE 210, de 2 de septiembre de 2015).”
- “Real Decreto 203/2016, de 20 de mayo, por el que se establecen los requisitos esenciales de seguridad para la comercialización de ascensores y componentes de seguridad para ascensores (BOE 126, de 25 de mayo de 2016).”
- ''Real Decreto 115/2017, de 17 de febrero, por el que se regula la comercialización y manipulación de gases fluorados y equipos basados en los mismos, así como la certificación de los profesionales que los utilizan y por el que se establecen los requisitos técnicos para las instalaciones que desarrollen actividades que emitan gases fluorados.''
- ''Real Decreto 656/2017, de 23 de junio, por el que se aprueba el Reglamento de Almacenamiento de Productos Químicos y sus Instrucciones Técnicas Complementarias MIE APQ 0 a 10.''
- ''Orden FOM/606/2018, de 25 de mayo, sobre el contenido del informe anual para el transporte de mercancías peligrosas por carretera.''
- ''Real Decreto 809/2021, de 21 de septiembre, por el que se aprueba el Reglamento de equipos a presión y sus instrucciones técnicas complementarias.''
- Instruccions Tècniques Complementaries:

“ITC – MIE – AEM2: Grúas torre desmontables para obras. RD 836/2003 de 27 de mayo de 2003 (BOE 17 de julio de 2003)”.

“ITC – MIE – AEM3: Carretas automotrices de manutención. OM. 26 de mayo de 1989 (BOE 9 de junio de 1989)”.

“ITC – MIE – AEM4: Reglamento de aparatos de elevación y manutención, referentes a grúas móviles autopropulsadas. RD 837/2003 de 27 de mayo de 2003 (BOE 17 de julio de 2003)”.

“Norma UNE-58921-IN Instrucciones para la instalación, manejo, mantenimiento, revisiones e inspecciones de las plataformas elevadoras móviles de personal (PEMP)”.

4.6. Equips de protecció individual

- "Comercialización y libre circulación intracomunitaria de los equipos de protección individual. R.D. 1407/1992 de 20 de noviembre (BOE 28 de diciembre de 1992)". Modificat per "OM de 16 de mayo de 1994", per "R.D. 159/1995 de 3 de febrero (BOE 8 de marzo de 1995)" i per la "Resolución de 27 de mayo de 2002 (BOE 4 de julio de 2002)". Complementat per la "Resolución de 25 de abril de 1996 (BOE de 28 de mayo de 1996)", "Resolución de 18 de marzo de 1998 (BOE de 22 de abril de 1998)", "Resolución de 29 de abril de 1999 (BOE de 29 de junio de 1999)", "Resolución de 28 de julio de 2000 (BOE de 8 de septiembre de 2000)" i "Resolución de 7 de septiembre de 2001 (BOE de 27 de septiembre de 2001)".
- "Real Decreto 159/1995, de 3 de febrero , por el que se modifica el Real Decreto 1407/1992, de 20 de noviembre, por el que se regula las condiciones para la comercialización y libre circulación intracomunitaria de los equipos de protección individual (BOE de 8 de marzo de 1995) modificado por Orden de 20 de febrero de 1997 (BOE de 6 de marzo de 1997)".
- "R.D. 773/1997 de 30 de mayo, sobre disposiciones mínimas de seguridad y salud relativas a la utilización por los trabajadores de equipos de protección individual".
- "Decisión de la Comisión, de 16 de marzo de 2006, relativa a la publicación de las referencias de la norma EN 143:2000, Equipos de protección respiratoria. Filtros contra partículas. Requisitos, ensayos, marcado, de conformidad con la Directiva 89/686/CEE del Consejo (equipos de protección individual) [notificada con el número C(2006) 777]".
- "Directiva 2014/68/UE del Parlamento Europeo y del Consejo, de 15 de mayo de 2014, relativa a la armonización de las legislaciones de los Estados miembros sobre la comercialización de equipos a presión (refundición)."
- ''Decisión de Ejecución (UE) 2020/668 de la Comisión de 18 de mayo de 2020 relativa a las normas armonizadas para los equipos de protección individual elaboradas en apoyo del Reglamento (UE) 2016/425 del Parlamento Europeo y del Consejo.''
- ''Real Decreto 1076/2021, de 7 de diciembre, por el que se modifica el Real Decreto 773/1997, de 30 de mayo, sobre disposiciones mínimas de seguridad y salud relativas a la utilización por los trabajadores de equipos de protección individual.''
- Normes Tècniques Reglamentàries.

4.7. Senyalització

- "Disposiciones mínimas en materia de señalización de seguridad y salud en el trabajo. R.D. 485/1997 (BOE 23 de abril de 1997)".
- "Orden de 31 de agosto de 1987 sobre Señalización, balizamiento, defensa, limpieza y terminación de obras fijas en vías fuera de poblado (BOE de 18 de septiembre de 1987)".
- Normes sobre senyalització d'obres en carreteres. "Instrucción 8.3. IC del MOPU".

4.8. Diversos

- "Orden de 20 de junio de 1986 sobre Catalogación y Homologación de los explosivos, productos explosivos y sus accesorios (BOE de 1 de julio de 1986)".
- "Orden de 16 de diciembre de 1987 por la que se establecen nuevos modelos para la notificación de accidentes de trabajo y se dan instrucciones para su cumplimentación y tramitación (BOE de 29 de diciembre de 1987)". Modificada per "Orden TAS/2926/2002 (BOE de 21 de noviembre de 2002)".
- "Resolución de 1 de agosto de 2007, de la Dirección General de Trabajo, por la que se inscribe en el registro y publica el IV Convenio Colectivo General del Sector de la Construcción (BOE de 17 de agosto de 2007)".
- Convenis col·lectius.
- "Real Decreto 1591/2009, de 16 de octubre, por el que se regulan los productos sanitarios (BOE 268 de 6 de noviembre de 2009)."
- ''Orden TIN/1071/2010, de 27 de abril, sobre los requisitos y datos que deben reunir las comunicaciones de apertura o de reanudación de actividades en los centros de Trabajo.''
- "Directiva 2014/28/UE del Parlamento Europeo y del Consejo, de 26 de febrero de 2014, relativa a la armonización de las legislaciones de los Estados miembros en materia de comercialización y control de explosivos con fines civiles (refundición)."
- ''Real Decreto 130/2017, de 24 de febrero, por el que se aprueba el Reglamento de Explosivos (BOE 54, de 4 de marzo de 2017).''
- ''Real decreto 257/2018, de 4 de mayo, por el que se modifica el Real Decreto 1299/2006, de 10 de noviembre, por el que se aprueba el cuadro de enfermedades profesionales en el sistema de la Seguridad Social y se establecen criterios para su notificación y registro.''

5. CONDICIONS ECONÒMIQUES

5.1. Criteris d'aplicació

L' Art. 5, 4 del R.D. 1627 / 1997, de 24 d'octubre, manté per al sector de la construcció, la necessitat d'estimar l'aplicació de la Seguretat i Salut com un cost ''afegit'' a l'Estudi de Seguretat i Salut, i per conseqüent, incorporat al Projecte.

El pressupost per a l'aplicació i execució de l'estudi de Seguretat i Salut, haurà de quantificar el conjunt de ''despeses'' previstes, tant pel que es refereix a la suma total com a la valoració unitària d'elements, amb referència al quadre de preus sobre el que es calcula. Sols podran figurar partides alçades en els casos d'elements o operacions de difícil previsió.

Els amidaments, qualitats i valoració recollides en el pressupost de l'Estudi de Seguretat i Salut podran ser modificades o substituïdes per alternatives proposades pel Contractista en el seu Pla de Seguretat i Salut, prèvia justificació tècnica degudament motivada, sempre que això no suposi disminució de l'import total ni dels nivells de protecció continguts en l'Estudi de Seguretat i Salut. A aquests efectes, el pressupost del E.S.S. haurà d'anar incorporant al pressupost general de l'obra com un capítol més del mateix.

La tendència a integrar la Seguretat i Salut (pressupost de Seguretat i Salut = 0), es contempla en el mateix cos legal quan el legislador indica que, no s'inclouran en el pressupost de l'Estudi de Seguretat i Salut els costos exigits per la correcta execució professional dels treballs, conforme a les normes reglamentàries en vigor i els criteris tècnics generalment admesos, emanats dels organismes especialitzats. Aquest criteri es l'aplicat en el present E.S.S. en l'apartat relatiu a Medis Auxiliars d'Utilitat Preventiva (MAUP).

5.2. Certificació del pressupost del Pla de Seguretat i Salut

Si bé el Pressupost de Seguretat, amb criteris de ''Seguretat Integrada'' hauria d'estar inclòs en les partides del Projecte, de forma no segregable, per les obres de Construcció, es precisa l'establiment d'un criteri respecte a la certificació de les partides contemplades en el pressupost del Pla de Seguretat i Salut del Contractista per cada obra.

El pressupost de seguretat i salut s'abonarà d'acord amb el que indiqui el corresponent contracte d'obra.

5.3. Revisió de preus del Pla de Seguretat i Salut

Els preus aprovats pel Coordinador de Seguretat i Salut continguts en el Pla de Seguretat i Salut del Contractista, es mantindrà durant la totalitat de l'execució material de les obres.
Excepcionalment, quan el contracte s'hagi executat en un 20% i transcorregut com a mínim un any des de la seva adjudicació, podrà contemplar-se la possibilitat de revisió de preus del pressupost de Seguretat, mitjançant els índexs o fórmules de caràcter oficial que determini l'òrgan de contractació, en els terminis contemplats en en la Llei

9/2017, de 8 de novembre, de Contractes de Sector Públic, per la qual es transposen a l'ordenament jurídic espanyol les Directives de el Parlament Europeu i de Consell 2014/23 / UE i 2014/24 / UE, de 26 de febrer de 2014.

5.4. Penalitzacions per incompliment en matèria de Seguretat

La reiteració d'incompliments en l'aplicació dels compromisos adquirits en el Pla de Seguretat i Salut, a criteri per unanimitat del Coordinador de Seguretat i Salut i dels restants components de la Direcció d'Obra o Direcció Facultativa, per acció u omissió del personal propi i/o Subcontractistes i Treballadors Autònoms contractats per ell, duran aparellats conseqüentment per el Contractista, les següents Penalitzacions:

1.-	MOLT LLEU	:	3% del Benefici Industrial de l'obra contractada
2.-	LLEU	:	20% del Benefici Industrial de l'obra contractada
3.-	GREU	:	75% del Benefici Industrial de l'obra contractada
4.-	MOLT GREU	:	75% del Benefici Industrial de l'obra contractada
5.-	GRAVÍSSIM	:	Paralització dels treballadors +100% del Benefici Industrial de l'obra contractada + Pèrdua d'homologació com Contractista, per la mateixa Propietat, durant 2 anys.

6. CONDICIONS TÈCNIQUES GENERALS DE SEGURETAT

6.1. Previsions del Contractista a l'aplicació de les Tècniques de Seguretat

La Prevenció de la Sinistralitat Laboral, pretén aconseguir uns objectius concrets, en el nostre cas, detectar i corregir els riscos d'accidents laborals.

El Contractista Principal haurà de reflectir al seu Pla de Seguretat i Salut la manera concreta de desenvolupar les Tècniques de Seguretat i Salut i com les aplicarà en aquesta obra.

Tot seguit s'anomenen a títol orientatiu una sèrie de descripcions de les diferents Tècniques Analítiques i Operatives de Seguretat:

– ***Tècniques analítiques de seguretat***

Les Tècniques Analítiques de Seguretat i Salut tenen com a objectiu exclusiu la detecció de riscos i la recerca de les causes.

Prèvies als accidents.-

- Inspeccions de seguretat.
- Anàlisi de treball.
- Anàlisi Estadística de la sinistralitat.
- Anàlisi del entorn de treball.

Posteriors als accidents.

- Notificació d'accidents.
- Registre d'accidents
- Investigació Tècnica d'Accidents.

– ***Tècniques operatives de seguretat.***

Les Tècniques Operatives de Seguretat i Salut pretenen eliminar les Causes i a través d'aquestes corregir el Risc

Segons que l'objectiu de l'acció correctora hagi d'operar sobre la conducta humana o sobre els factors perillosos mesurats, el Contractista haurà de demostrar al seu Pla de Seguretat i Salut i Higiene que té desenvolupat un sistema d'aplicació de Tècniques Operatives sobre

El Factor Tècnic:

- Sistemes de Seguretat
- Proteccions col·lectives i Resguards
- Manteniment Preventiu
- Proteccions Personals
- Normes
- Senyalització

El Factor Humà:

- Test de Selecció prelaboral del personal.
- Reconeixements Mèdics prelaborals.
- Formació
- Aprenentatge
- Propaganda
- Acció de grup
- Disciplina
- Incentius

6.2. Condicions Tècniques del Control de Qualitat de la Prevenció

El Contractista inclourà a les Empreses Subcontractades i treballadors Autònoms, lligats amb ell contractualment, en el desenvolupament del seu Pla de Seguretat i Salut; haurà d'incloure els documents tipus en el seu format real, així com els procediments de complementació fets servir a la seva estructura empresarial, per a controlar la qualitat de la Prevenció de la Sinistralitat Laboral. Aportem al present Estudi de Seguretat, a títol de guia, l'enunciat dels més importants:

- Programa implantat a l'empresa, de Qualitat Total o el reglamentari Pla d'Acció Preventiva.
- Programa Bàsic de Formació Preventiva estandarditzat pel Contractista Principal
- Formats documentals i procediments de complementació, integrats a l'estructura de gestió empresarial, relatius al Control Administratiu de la Prevenció.
- Comitè i/o Comissions vinculats a la Prevenció
- Documents vinculants, actes i/o memoràndums.
- Manuals i/o Procediments Segurs de Treball, d'ordre intern d'empresa
- Control de Qualitat de Seguretat del Producte.

6.3. Condicions Tècniques dels Òrgans de l'Empresa Contractista competents en matèria de Seguretat i Salut

El comitè o les persones encarregades de la promoció, coordinació i vigilància de la Seguretat i Salut de l'obra seran almenys els mínims establerts per la normativa vigent pel cas concret de l'obra de referència, assenyalant-se específicament al Pla de Seguretat, la seva relació amb l'organigrama general de Seguretat i Salut de l'empresa adjudicatària de les obres.

El Contractista acreditarà l'existència d'un Servei Tècnic de Seguretat i Salut (propi o concertat) com a departament staff depenent de l'Alta Direcció de l'Empresa Contractista, dotat dels recursos, medis i qualificació necessària conforme al R.D. 39 /1997 ''Reglamento de los Servicios de Prevención''. En tot cas el constructor comptarà amb l'ajut del Departament Tècnic de Seguretat i Salut de la Mútua d'Accidents de Treball amb la que tingui establerta pòlissa.

El Coordinador de Seguretat i Salut podrà vedar la participació en aquesta obra del Delegat Sindical de Prevenció que no reuneixi, al seu criteri, la capacitació tècnica preventiva pel correcte compliment de la seva important missió.

L'empresari Contractista com a màxim responsable de la Seguretat i Salut de la seva empresa, haurà de fixar els àmbits de competència funcional dels Delegats Sindicals de Prevenció en aquesta obra.

L'obra disposarà de Tècnic de Seguretat i Salut (propi o concertat) a temps parcial, que assessori als responsables tècnics (i conseqüentment de seguretat) de l'empresa constructora en matèria preventiva, així com una Brigada de reposició i manteniment de les proteccions de seguretat, amb indicació de la seva composició i temps de dedicació a aquestes funcions.

6.4. Obligacions de l'Empresa Contractista competent en matèria de Medicina del Treball

El Servei de Medicina del Treball integrat en el Servei de Prevenció, o en el seu cas, el Quadre Facultatiu competent, d'acord amb la reglamentació oficial, serà l'encarregat de vetllar per les condicions higièniques que haurà de reunir el centre de treball.

Respecte a les instal·lacions mèdiques a l'obra existiran almenys una farmaciola d'urgència, que estarà degudament assenyalada i contindrà allò disposat a la normativa vigent i es revisarà periòdicament el control d'existències.

Al Pla de Seguretat i Salut i Higiene el contractista principal desenvoluparà l'organigrama així com les funcions i competències de la seva estructura en Medicina Preventiva.

Tot el personal de l'obra (Propi, Subcontractat o Autònom), amb independència del termini de durada de les condicions particulars de la seva contractació, haurà d'haver passat un reconeixement mèdic d'ingrés i estar classificat d'acord amb les seves condicions psicofísiques.

Independentment del reconeixement d'ingrés, s'haurà de fer a tots els treballadors del Centre de Treball (propis i Subcontractats), segons ve assenyalat a la vigent reglamentació al respecte, com a mínim un reconeixement periòdic anual.

Paral·lelament l'equip mèdic del Servei de Prevenció de l'empresa (Propi, Mancomunat, o assistit per Mútua d'Accidents) haurà d'establir al Pla de Seguretat i Salut un programa d'actuació cronològica a les matèries de la seva competència:

- Higiene i Prevenció al treball.
- Medicina preventiva dels treballadors.
- Assistència Mèdica.
- Educació sanitària i preventiva dels treballadors.
- Participació en comitè de Seguretat i Salut.
- Organització i posta al dia del fitxer i arxiu de medicina d'Empresa.

6.5. Competències dels Col·laboradors Prevencionistes a l'obra

D'acord amb les necessitats de disposar d'un interlocutor alternatiu en absència del Cap d'Obra es nomenarà un Supervisor de Seguretat i Salut (equivalent a l'antic Vigilant de Seguretat), considerant-se en principi l'Encarregat General de l'obra, com a persona més adient per a complir-ho, en absència d'un altre treballador més qualificat en aquests treballs a criteri del Contractista. El seu nomenament es formalitzarà per escrit i es notificarà al Coordinador de Seguretat.

S'anomenarà un Socorrista, preferiblement amb coneixements en Primers Auxilis, amb la missió de realitzar petites cures i organitzar l'evacuació dels accidentats als centres assistencials que correspongui que a més a més serà l'encarregat del control de la dotació de la farmaciola.

A efectes pràctics, i amb independència del Comitè de Seguretat i Salut, si la importància de l'obra ho aconsella, es constituirà a peu d'obra una ''Comissió Tècnica Interempresarial de Responsables de Seguretat'', integrat pels màxims Responsables Tècnics de les Empreses participants a cada fase d'obra, aquesta ''comissió'' es reunirà com a mínim mensualment, i serà presidida pel Cap d'Obra del Contractista, amb l'assessorament del seu Servei de Prevenció (propi o concertat).

6.6. Competències de Formació en Seguretat a l'obra

El Contractista haurà d'establir al Pla de Seguretat i Salut un programa d'actuació que reflecteixi un sistema d'entrenament inicial bàsic de tots els treballadors nous. El mateix criteri es seguirà si són traslladats a un nou lloc de treball, o ingressin com a operadors de màquines, vehicles o aparells d'elevació.

S'efectuarà entre el personal la formació adequada per assegurar el correcte ús dels medis posats al seu abast per millorar el seu rendiment, qualitat i seguretat del seu treball.

7. PLEC DE CONDICIONS TÈCNIQUES ESPECÍFIQUES DE SEGURETAT DELS EQUIPS, MÀQUINES I/O MÀQUINES-FERRAMENTES

7.1. Definició i característiques dels Equips, Màquines i/o Màquines-Ferramentes

– ***Definició***

És un conjunt de peces o òrgans units entre si, dels quals un al menys és mòbil i, en el seu cas, d'òrgans d'accionament, circuits de comandament i de potència, etc., associats de forma solidària per a una aplicació determinada, en particular destinada a la transformació, tractament, desplaçament i accionament d'un material.

El terme equip i/o màquina també cobreix:

- Un conjunt de màquines que estiguin disposades i siguin accionades per a funcionar solidàriament.
- Un mateix equip intercanviable, que modifiqui la funció d'una màquina, que es comercialitza en condicions que permetin al propi operador, acoblar a una màquina, a una sèrie d'elles o a un tractor, sempre que aquest equip no sigui una peça de recanvi o una ferramenta.

Quan l'equip, màquina i/o màquina ferramenta disposi de components de seguretat que es comercialitzin per separat per a garantir una funció de seguretat en el seu ús normal, aquests adquireixen als efectes del present Estudi de Seguretat i Salut la consideració de Mitjà Auxiliar d'Utilitat Preventiva (MAUP).

– ***Característiques***

Els equips de treball i màquines aniran acompanyats d'unes instruccions d'utilització, esteses pel fabricant o importador, en les quals figuraran les especificacions de manutenció, instal·lació i utilització, així con les normes de seguretat i qualsevol altra instrucció que de forma específica siguin exigides en les corresponents Instruccions Tècniques Complementàries (ITC), les quals inclouran els plànols i esquemes necessaris per al manteniment i verificació tècnica, estant ajustats a les normes UNE que li siguin d'aplicació. Portaran a més a més, una placa de material durador i fixada amb solidesa en lloc ben visible, en la qual figuraran, com a mínim, les següents dades:

- Nom del fabricant.
- Any de fabricació, importació i/o subministrament.
- Tipus i número de fabricació.
- Potència en Kw.
- Contrasenya d'homologació CE i certificat de seguretat d'ús d'entitat acreditada, si procedeix.

7.2. Condicions d'elecció, utilització, emmagatzematge i manteniment dels Equips, Màquines i/o Màquines-Ferramentes

– ***Elecció d'un Equip***

Els Equips, Màquines i/o Màquines Ferramentes hauran de seleccionar-se en base a uns criteris de garanties de Seguretat per als seus operadors i respecte al seu Medi Ambient de Treball.

– ***Condicions d'utilització dels Equips, Màquines i/o Màquines ferramentes***

Són les contemplades en l'Annex II del R.D. 1215, de 18 de juliol sobre ''Disposicions mínimes de Seguretat i Salut per a la utilització pels treballadors dels Equips de treball'':

– ***Emmagatzematge i manteniment***

- Se seguiran escrupolosament les recomanacions d'emmagatzematge i esment, fixats pel fabricant i contingudes en la seva ''Guia de manteniment preventiu''.

- Es reemplaçaran els elements, es netejaran, engreixaran, pintaran, ajustaran i es col·locaran en el lloc assignat, seguint les instruccions del fabricant.
- S'emmagatzemaran en compartiments amplis i secs, amb temperatures compreses entre 15 i 25ºC.
- L'emmagatzematge, control d'estat d'utilització i els lliuraments d'Equips estaran documentades i custodiades, amb justificant de recepció de conformitat, lliurament i rebut, per un responsable tècnic, delegat per l'usuari.

7.3. Normativa aplicable

– Directives comunitàries relatives a la seguretat de les màquines, transposicions i dates d'entrada en vigor

Sobre comercialització i/o posada en servei en la Unió Europea

Directiva fonamental.

- Directiva 2006/42/CE de Parlament Europeu i de Consell, de 17 de maig de 2006, relativa a les màquines i per la qual es modifica la Directiva 95/16 / CE (refosa)).

  Entrada en vigor del "Real Decreto 1644/2008, de 10 de octubre, por el que se establecen las normas para la comercialización y puesta en servicio de las máquinas.''

Excepcions:

- Carretons automotors de manutenció: l'1/7/95, amb període transitori fins l'1/1/96.
- Màquines per a elevació o desplaçament de persones: el 9/2/95, amb període transitori fins l'1/1/97.
- Components de seguretat (inclou ROPS i FOPS, vegeu la Comunicació de la Comissió 94/C253/03 -D.O.C.E. ISP C253, de 10/9/94): el 9/2/95, amb període transitori fins l'1/1/97.
- Marcat: el 9/2/95, amb període transitori fins l'1/1/97.

Altres Directives.

- Directiva del Consell 73/23/CEE, de 19/2/73, relativa a l'aproximació de les legislacions dels Estats membres sobre el material elèctric destinat a utilitzar-se amb determinats límits de tensió (D.O.C.E. Núm. L 77, de 26/3/73), modificada per la Directiva del Consell 93/68/CEE.
  Transposada pel Reial Decret 7/1988, de 8 de gener (B.O.E. de 14/1/88), modificat pel Reial Decret 154/1995 de 3 de febrer (B.O.E. de 3/3/95).
  Entrada en vigor del R.D. 7/1988: l'1/12/88.
  Entrada en vigor del R.D. 154/1995: el 4/3/95, amb període transitori fins l'1/1/97.
  A aquest respecte veure també la Resolució d'11/6/98 de la Direcció General de Tecnologia i Seguretat Industrial (B.O.E. de 13/7/98).
- Directiva 2014/29/UE de Parlament Europeu i de Consell, de 26 de febrer de 2014, sobre l'harmonització de les legislacions dels Estats membres en matèria de comercialització dels recipients a pressió simples.
- Directiva 2014/30/UE de Parlament Europeu i de Consell, de 26 de febrer de 2014, sobre l'harmonització de les legislacions dels Estats membres en matèria de compatibilitat electromagnètica (refosa).
- Directiva 2014/34/UE de Parlament Europeu i de Consell, de 26 de febrer de 2014, sobre l'harmonització de les legislacions dels Estats membres en matèria d'aparells i sistemes de protecció per a ús en atmosferes potencialment explosives (refosa).
- Directiva 2014/68/UE de Parlament Europeu i de Consell, de 15 de maig de 2014, relativa a l'harmonització de les legislacions dels Estats membres sobre la comercialització d'equips a pressió.
- Reglament (UE) 2016/426 de el Parlament Europeu i de Consell, de 9 de març de 2016, sobre els aparells que cremen combustibles gasosos i pel qual es deroga la Directiva 2009/142 / CE.
- Onze Directives, amb les seves corresponents modificacions i adaptacions al progrés tècnic, relatives a l'aproximació de les legislacions dels Estats membres sobre determinació de l'emissió sonora de màquines i materials utilitzats en les obres de construcció.
  Transposades pel Reial Decret 212/2002, de 22 de febrer (B.O.E. d'1/3/02); Ordre Ministerial de 18/7/1991 (B.O.E. de 26/7/91), Reial Decret 71/1992, de 31 de gener (B.O.E. de 6/2/92) i Ordre Ministerial de 29/3/1996 (B.O.E. de 12/4/96).
  Entrada en vigor: En funció de cada directiva.

Sobre utilització de màquines i equips per al treball:

- Directiva 2009/104/CE de Parlament Europeu i de Consell, de 16 de setembre de 2009, relativa a les disposicions mínimes de seguretat i de salut per a la utilització pels treballadors en el treball dels equips de treball (segona Directiva específica conformement a l'article 16, apartat 1, de la Directiva 89/391/ CEE).

– Normativa d'aplicació restringida

a. Reial Decret 1849/2000, de 10 de Novembre, pel qual es deroguen diferents disposicions en matèria de normalització i homologació de productes industrials (B.O.E. de 2/12/2000), i Ordre Ministerial de 8/4/1991, per la qual s'aprova la Instrucció Tècnica Complementària MSG-SM-1 del Reglament de Seguretat de les Màquines, referent a màquines, elements de màquines o sistemes de protecció, usats (B.O.E. d'11/5/91).
b. Ordre Ministerial, de 26/5/1989, per la qual s'aprova la Instrucció Tècnica Complementària MIE-AEM-3 del Reglament d'Aparells d'Elevació i Manutenció referent a Carretons automotors de manutenció (B.O.E. de 9/6/89).
c. Reial Decret 836/2003, de 27 de juny, per la qual s'aprova la nova Instrucció Tècnica Complementària MIE-AEM-2 del Reglament d'Aparells d'elevació i Manutenció, referent a Grues Torre desmuntables per a obres (B.O.E. de 17/7/03).
d. Reial Decret 837/2003, de 27 de juny, pel qual s'aprova el nou text modificat i refós de la Instrucció Tècnica Complementària MIE-AEM-4 del Reglament d'Aparells d'elevació i Manutenció, referent a Grues mòbils autopropulsades usades (B.O.E. de 17/7/03).
e. Reial Decret 1849/2000, de 10 de novembre, pel qual es deroguen diferents disposicions en matèria de normalització i homologació de productes industrials (B.O.E. de 2/12/00).
f. Ordre Ministerial, de 9/3/1971, per la qual s'aprova l'Ordenança General de Seguretat i Higiene en el Treball (B.O.E. de 16/3/71; B.O.E. de 17/3/71 i B.O.E. de 6/4/71). Anul·lada parcialment per R.D 614/2001 de 8 de juny. BOE de 21 de juny de 2001.

8. Signatures

Barcelona, Juliol de 2024

Els autors del projecte,

Lola Simón Plaza	Marla Blanco Bargalló	Pau Codolà Roselló
SBS Simon i Blanco S.L.	SBS Simón i Blanco S.L.	SBS Simón i Blanco S.L

AMIDAMENTS

OBRA 01 ESS
CAPÍTOL 01 EQUIPS PROTECCIÓ INDIVIDUAL

NUM.	CODI	UA	DESCRIPCIÓ	
1	H1411111	u	Casc de seguretat per a ús normal, contra cops, de polietilè amb un pes màxim de 400 g, homologat segons UNE-EN 812	
			AMIDAMENT DIRECTE	17,000
2	H1432012	u	Protector auditiu d'auricular, acoblat al cap amb arnès i orelleres antisoroll, homologat segons UNE-EN 352-1 i UNE-EN 458	
			AMIDAMENT DIRECTE	6,000
3	H1445003	u	Mascareta de protecció respiratòria, homologada segons UNE-EN 140	
			AMIDAMENT DIRECTE	5,000
4	H14462N4	u	Semimàscara filtrant de protecció contra partícules d'eficacia mitja, tipus FFP, classe 2, (FFP2), no reutilitzable (NR), segons norma UNE-EN 149, sense vàlvula	
			AMIDAMENT DIRECTE	5,000
5	H144N030	u	Equip de protecció respiratòria no autònom per línia d'aire comprimit amb màscara, homologat segons UNE-EN 14593-1	
			AMIDAMENT DIRECTE	1,000
6	H145E003	u	Parella de guants contra agents químics i microorganismes, homologats segons UNE-EN 374-1, UNE-EN ISO 11298-2, UNE-EN 1998-3 i UNE-EN 420	
			AMIDAMENT DIRECTE	47,000
7	H1474600	u	Cinturó antivibració, ajustable i de teixit transpirable	
			AMIDAMENT DIRECTE	6,000

OBRA 01 ESS
CAPÍTOL 03 SISTEMES DE PROTECCIÓ COL·LECTIVA

NUM.	CODI	UA	DESCRIPCIÓ	
1	H152U000	m	Tanca d'advertència o abalisament d'1 m d'alçada amb malla de polietilè taronja, fixada a 1 m del perímetre del sostre amb suports d'acer allotjats amb forats al sostre	
			AMIDAMENT DIRECTE	200,000
2	P1512-35FA	m2	Plataforma metàl·lica per a pas de persones per sobre de rases, d'amplada <= 1 m, de planxa d'acer de 8 mm de gruix, amb el desmuntatge inclòs	
			AMIDAMENT DIRECTE	50,000
3	P1512-35FB	m2	Plataforma metàl·lica per a pas de vehicles per sobre de rases, d'amplada <= 1 m, de planxa d'acer de 12 mm de gruix, amb el desmuntatge inclòs	

AMIDAMENTS

			AMIDAMENT DIRECTE	50,000
4	P151R-H93K	u	Protecció contra caigudes en rases al paviment amb plaques de composites reforçades amb fibra de vidre, d'1,2x80 cm, apte per una càrrega puntual de 500 kp, amb el desmuntatge inclòs	
			AMIDAMENT DIRECTE	10,000
5	P1540-EQFF	u	Protecció solar de la zona de treball de 4x8 m i 3 m d'alçària, a base de perfils metàl·lics ancorats a terra, corda de fibra vegetal tensada, vela de polietilè perforada amb traus perimetrals nuada a les cordes i amb el desmuntatge inclòs	
			AMIDAMENT DIRECTE	2,000

OBRA 01 ESS
CAPÍTOL 04 IMPLANTACIÓ PROVISIONAL DEL PERSONAL D'OBRA

NUM.	CODI	UA	DESCRIPCIÓ	
1	HQU1B150	mes	Lloguer de mòdul prefabricat per a equipament sanitaris a obra de 3,7x2,4 m amb tancaments formats per placa de dues planxes d'acer prelacat i aïllament interior de 40mm de gruix i paviment format per tauler aglomarat hidròfug amb acabat de PVC sobre xapa galvanitzada i llana mineral de vidre, instal·lació elèctrica 1 punt de llum, interruptor, endolls i protecció diferencial, i equipat amb 2 inodors, 2 dutxes, lavabo col·lectiu amb 2 aixetes i termos elèctric 50 litres	
			AMIDAMENT DIRECTE	5,000
2	HQU1D190	mes	Lloguer de mòdul prefabricat per equipament de vestidors a obra de 8x2,4 m amb tancaments formats per placa de dues planxes d'acer prelacat i aïllament interior de 40mm de gruix i paviment format per tauler aglomarat hidròfug amb acabat de PVC sobre xapa galvanitzada i llana mineral de vidre, instal·lació elèctrica 2 punts de llum, interruptor, endolls i protecció diferencial	
			AMIDAMENT DIRECTE	5,000
3	HQU1E170	mes	Lloguer de mòdul prefabricat per a equipament de menjador a obra de 6x2,4 m amb tancaments formats per placa de dues planxes d'acer prelacat i aïllament interior de 40mm de gruix i paviment format per tauler aglomarat hidròfug amb acabat de PVC sobre xapa galvanitzada i llana mineral de vidre, instal·lació elèctrica 1 punt de llum, interruptor, endolls i protecció diferencial, i equipat amb aigüera d'1 pica amb aixeta i taulell	
			AMIDAMENT DIRECTE	5,000
4	HQU22301	u	Armari metàl·lic individual de doble compartiment interior, de 0.4x0.5x1,8 m, col·locat i amb el desmuntatge inclòs	
			AMIDAMENT DIRECTE	7,000
5	HQU25701	u	Banc de fusta, de 3,5 m de llargària i 0,4 m d'amplària, amb capacitat per a 5 persones, col·locat i amb el desmuntatge inclòs	
			AMIDAMENT DIRECTE	1,000
6	HQU27902	u	Taula de fusta amb tauler de melamina, de 3,5 m de llargària i 0,8 m d'amplària, amb capacitat per a 10 persones, col·locada i amb el desmuntatge inclòs	
			AMIDAMENT DIRECTE	1,000
7	HQU2AF02	u	Nevera elèctrica, de 100 l de capacitat, col·locada i amb el desmuntatge inclòs	
			AMIDAMENT DIRECTE	1,000

AMIDAMENTS

8	HQU2D102	u	Planxa elèctrica per a escalfar menjars, de 60x45 cm, col·locada i amb el desmuntatge inclòs	
			AMIDAMENT DIRECTE	1,000
9	HQU2E001	u	Forn microones per a escalfar menjars, col·locat i amb el desmuntatge inclòs	
			AMIDAMENT DIRECTE	2,000
10	HQU2GF01	u	Recipient per a recollida d'escombraries, de 100 l de capacitat, col·locat i amb el desmuntatge inclòs	
			AMIDAMENT DIRECTE	5,000
11	HQU2P001	u	Penja-robes per a dutxa, col·locat i amb el desmuntatge inclòs	
			AMIDAMENT DIRECTE	10,000
12	HRE21100	m	Protecció de l'àrea de vegetació amb tanca mòbil de 2 m d'alçària, amb malla electrosoldada d'acer galvanitzat, fixada a peus prefabricats de formigó, amb el desmuntatge inclòs	
			AMIDAMENT DIRECTE	10,000
13	HRE21300	m	Protecció de l'àrea de vegetació amb barrera de seguretat rígida de plàstic, plena d'aigua, amb el desmuntatge inclòs	
			AMIDAMENT DIRECTE	10,000
14	HRE22100	u	Protecció individual de tronc d'arbre de perímetre aproximat entre 95 i 125 cm, amb estructura de fustes lligades entre si amb filferro, de 2 m d'alçària mínima, col·locades sobre material amb funció d'enconxat, amb el desmuntatge inclòs	
			AMIDAMENT DIRECTE	10,000
15	HRE22300	u	Protecció individual de tronc d'arbre de perímetre màxim 100 cm, amb pneumàtics reciclats, amb el desmuntatge inclòs	
			AMIDAMENT DIRECTE	10,000
16	HRE23100	m2	Protecció de la zona radical contra sobrecàrregues temporals, amb una capa de grava de gruix no inferior a 20 cm, col·locada sobre capa separadora de geotèxtil, i revestida amb planxa d'acer de 15 mm de gruix, amb el desmuntatge inclòs	
			AMIDAMENT DIRECTE	10,000

QUADRE DE PREUS NÚMERO 1

NÚMERO	CODI	UA	DESCRIPCIÓ	PREU
P-1	H1411111	u	Casc de seguretat per a ús normal, contra cops, de polietilè amb un pes màxim de 400 g, homologat segons UNE-EN 812 (SIS EUROS AMB NOU CÈNTIMS)	6,09 €
P-2	H1432012	u	Protector auditiu d'auricular, acoblat al cap amb arnès i orelleres antisoroll, homologat segons UNE-EN 352-1 i UNE-EN 458 (DIVUIT EUROS AMB SEIXANTA CÈNTIMS)	18,60 €
P-3	H1445003	u	Mascareta de protecció respiratòria, homologada segons UNE-EN 140 (UN EUROS AMB QUARANTA-SIS CÈNTIMS)	1,46 €
P-4	H14462N4	u	Semimàscara filtrant de protecció contra partícules d'eficacia mitja, tipus FFP, classe 2, (FFP2), no reutilitzable (NR), segons norma UNE-EN 149, sense vàlvula (TRES EUROS AMB CINQUANTA CÈNTIMS)	3,50 €
P-5	H144N030	u	Equip de protecció respiratòria no autònom per línia d'aire comprimit amb màscara, homologat segons UNE-EN 14593-1 (CINC-CENTS QUATRE EUROS AMB VUITANTA-QUATRE CÈNTIMS)	504,84 €
P-6	H145E003	u	Parella de guants contra agents químics i microorganismes, homologats segons UNE-EN 374-1, UNE-EN ISO 11298-2, UNE-EN 1998-3 i UNE-EN 420 (DOS EUROS AMB VUITANTA-QUATRE CÈNTIMS)	2,84 €
P-7	H1474600	u	Cinturó antivibració, ajustable i de teixit transpirable (SETZE EUROS AMB SIS CÈNTIMS)	16,06 €
P-8	H152U000	m	Tanca d'advertència o abalisament d'1 m d'alçada amb malla de polietilè taronja, fixada a 1 m del perímetre del sostre amb suports d'acer allotjats amb forats al sostre (DOS EUROS AMB CINQUANTA-UN CÈNTIMS)	2,51 €
P-9	HQU1B150	mes	Lloguer de mòdul prefabricat per a equipament sanitaris a obra de 3,7x2,4 m amb tancaments formats per placa de dues planxes d'acer prelacat i aïllament interior de 40mm de gruix i paviment format per tauler aglomarat hidròfug amb acabat de PVC sobre xapa galvanitzada i llana mineral de vidre, instal·lació elèctrica 1 punt de llum, interruptor, endolls i protecció diferencial, i equipat amb 2 inodors, 2 dutxes, lavabo col·lectiu amb 2 aixetes i termos elèctric 50 litres (SEIXANTA EUROS)	60,00 €
P-10	HQU1D190	mes	Lloguer de mòdul prefabricat per equipament de vestidors a obra de 8x2,4 m amb tancaments formats per placa de dues planxes d'acer prelacat i aïllament interior de 40mm de gruix i paviment format per tauler aglomarat hidròfug amb acabat de PVC sobre xapa galvanitzada i llana mineral de vidre, instal·lació elèctrica 2 punts de llum, interruptor, endolls i protecció diferencial (SETANTA-UN EUROS AMB VINT-I-CINC CÈNTIMS)	71,25 €
P-11	HQU1E170	mes	Lloguer de mòdul prefabricat per a equipament de menjador a obra de 6x2,4 m amb tancaments formats per placa de dues planxes d'acer prelacat i aïllament interior de 40mm de gruix i paviment format per tauler aglomarat hidròfug amb acabat de PVC sobre xapa galvanitzada i llana mineral de vidre, instal·lació elèctrica 1 punt de llum, interruptor, endolls i protecció diferencial, i equipat amb aigüera d'1 pica amb aixeta i taulell (SEIXANTA-TRES EUROS AMB SETANTA-CINC CÈNTIMS)	63,75 €

ESS

QUADRE DE PREUS NÚMERO 1

NÚMERO	CODI	UA	DESCRIPCIÓ	PREU
P-12	HQU22301	u	Armari metàl·lic individual de doble compartiment interior, de 0.4x0.5x1,8 m, col·locat i amb el desmuntatge inclòs (SEIXANTA-UN EUROS AMB VINT CÈNTIMS)	61,20 €
P-13	HQU25701	u	Banc de fusta, de 3,5 m de llargària i 0,4 m d'amplària, amb capacitat per a 5 persones, col·locat i amb el desmuntatge inclòs (VINT-I-CINC EUROS AMB TRENTA CÈNTIMS)	25,30 €
P-14	HQU27902	u	Taula de fusta amb tauler de melamina, de 3,5 m de llargària i 0,8 m d'amplària, amb capacitat per a 10 persones, col·locada i amb el desmuntatge inclòs (TRENTA-UN EUROS AMB CINQUANTA-TRES CÈNTIMS)	31,53 €
P-15	HQU2AF02	u	Nevera elèctrica, de 100 l de capacitat, col·locada i amb el desmuntatge inclòs (CENT NOU EUROS AMB VINT-I-QUATRE CÈNTIMS)	109,24 €
P-16	HQU2D102	u	Planxa elèctrica per a escalfar menjars, de 60x45 cm, col·locada i amb el desmuntatge inclòs (SEIXANTA-DOS EUROS AMB UN CÈNTIMS)	62,01 €
P-17	HQU2E001	u	Forn microones per a escalfar menjars, col·locat i amb el desmuntatge inclòs (SETANTA-UN EUROS AMB QUATRE CÈNTIMS)	71,04 €
P-18	HQU2GF01	u	Recipient per a recollida d'escombraries, de 100 l de capacitat, col·locat i amb el desmuntatge inclòs (QUARANTA-CINC EUROS AMB CINQUANTA-DOS CÈNTIMS)	45,52 €
P-19	HQU2P001	u	Penja-robes per a dutxa, col·locat i amb el desmuntatge inclòs (DOS EUROS AMB VINT-I-DOS CÈNTIMS)	2,22 €
P-20	HRE21100	m	Protecció de l'àrea de vegetació amb tanca mòbil de 2 m d'alçària, amb malla electrosoldada d'acer galvanitzat, fixada a peus prefabricats de formigó, amb el desmuntatge inclòs (TRES EUROS AMB SEIXANTA-TRES CÈNTIMS)	3,63 €
P-21	HRE21300	m	Protecció de l'àrea de vegetació amb barrera de seguretat rígida de plàstic, plena d'aigua, amb el desmuntatge inclòs (SETANTA EUROS AMB VINT-I-SET CÈNTIMS)	70,27 €
P-22	HRE22100	u	Protecció individual de tronc d'arbre de perímetre aproximat entre 95 i 125 cm, amb estructura de fustes lligades entre si amb filferro, de 2 m d'alçària mínima, col·locades sobre material amb funció d'enconxat, amb el desmuntatge inclòs (QUARANTA-SIS EUROS AMB SET CÈNTIMS)	46,07 €
P-23	HRE22300	u	Protecció individual de tronc d'arbre de perímetre màxim 100 cm, amb pneumàtics reciclats, amb el desmuntatge inclòs (SETANTA-SET EUROS AMB NORANTA-QUATRE CÈNTIMS)	77,94 €
P-24	HRE23100	m2	Protecció de la zona radical contra sobrecàrregues temporals, amb una capa de grava de gruix no inferior a 20 cm, col·locada sobre capa separadora de geotèxtil, i revestida amb planxa d'acer de 15 mm de gruix, amb el desmuntatge inclòs (VINT-I-DOS EUROS AMB VUITANTA-TRES CÈNTIMS)	22,83 €
P-25	P1512-35FA	m2	Plataforma metàl·lica per a pas de persones per sobre de rases, d'amplada <= 1 m, de planxa d'acer de 8 mm de gruix, amb el desmuntatge inclòs (SIS EUROS AMB NOU CÈNTIMS)	6,09 €
P-26	P1512-35FB	m2	Plataforma metàl·lica per a pas de vehicles per sobre de rases, d'amplada <= 1 m, de planxa d'acer de 12 mm de gruix, amb el desmuntatge inclòs (VUIT EUROS AMB TRETZE CÈNTIMS)	8,13 €

QUADRE DE PREUS NÚMERO 1

NÚMERO	CODI	UA	DESCRIPCIÓ	PREU	
P-27	P151R-H93K	u	Protecció contra caigudes en rases al paviment amb plaques de composites reforçades amb fibra de vidre, d'1,2x80 cm, apte per una càrrega puntual de 500 kp, amb el desmuntatge inclòs (VINT-I-CINC EUROS AMB SETANTA-VUIT CÈNTIMS)	25,78	€
P-28	P1540-EQFF	u	Protecció solar de la zona de treball de 4x8 m i 3 m d'alçària, a base de perfils metàl·lics ancorats a terra, corda de fibra vegetal tensada, vela de polietilè perforada amb traus perimetrals nuada a les cordes i amb el desmuntatge inclòs (TRES-CENTS ONZE EUROS AMB CINQUANTA-NOU CÈNTIMS)	311,59	€

QUADRE DE PREUS NÚMERO 2

NÚMERO	CODI	UA	DESCRIPCIÓ	PREU	
P-1	H1411111	u	Casc de seguretat per a ús normal, contra cops, de polietilè amb un pes màxim de 400 g, homologat segons UNE-EN 812	6,09	€
			Altres conceptes	6,09000	€
P-2	H1432012	u	Protector auditiu d'auricular, acoblat al cap amb arnès i orelleres antisoroll, homologat segons UNE-EN 352-1 i UNE-EN 458	18,60	€
			Altres conceptes	18,60000	€
P-3	H1445003	u	Mascareta de protecció respiratòria, homologada segons UNE-EN 140	1,46	€
			Altres conceptes	1,46000	€
P-4	H14462N4	u	Semimàscara filtrant de protecció contra partícules d'eficacia mitja, tipus FFP, classe 2, (FFP2), no reutilitzable (NR), segons norma UNE-EN 149, sense vàlvula	3,50	€
			Altres conceptes	3,50000	€
P-5	H144N030	u	Equip de protecció respiratòria no autònom per línia d'aire comprimit amb màscara, homologat segons UNE-EN 14593-1	504,84	€
			Altres conceptes	504,84000	€
P-6	H145E003	u	Parella de guants contra agents químics i microorganismes, homologats segons UNE-EN 374-1, UNE-EN ISO 11298-2, UNE-EN 1998-3 i UNE-EN 420	2,84	€
			Altres conceptes	2,84000	€
P-7	H1474600	u	Cinturó antivibració, ajustable i de teixit transpirable	16,06	€
			Altres conceptes	16,06000	€
P-8	H152U000	m	Tanca d'advertència o abalisament d'1 m d'alçada amb malla de polietilè taronja, fixada a 1 m del perímetre del sostre amb suports d'acer allotjats amb forats al sostre	2,51	€
			Altres conceptes	2,51000	€
P-9	HQU1B150	mes	Lloguer de mòdul prefabricat per a equipament sanitaris a obra de 3,7x2,4 m amb tancaments formats per placa de dues planxes d'acer prelacat i aïllament interior de 40mm de gruix i paviment format per tauler aglomarat hidròfug amb acabat de PVC sobre xapa galvanitzada i llana mineral de vidre, instal·lació elèctrica 1 punt de llum, interruptor, endolls i protecció diferencial, i equipat amb 2 inodors, 2 dutxes, lavabo col·lectiu amb 2 aixetes i termos elèctric 50 litres	60,00	€
			Altres conceptes	60,00000	€
P-10	HQU1D190	mes	Lloguer de mòdul prefabricat per equipament de vestidors a obra de 8x2,4 m amb tancaments formats per placa de dues planxes d'acer prelacat i aïllament interior de 40mm de gruix i paviment format per tauler aglomarat hidròfug amb acabat de PVC sobre xapa galvanitzada i llana mineral de vidre, instal·lació elèctrica 2 punts de llum, interruptor, endolls i protecció diferencial	71,25	€
			Altres conceptes	71,25000	€
P-11	HQU1E170	mes	Lloguer de mòdul prefabricat per a equipament de menjador a obra de 6x2,4 m amb tancaments formats per placa de dues planxes d'acer prelacat i aïllament interior de 40mm de gruix i paviment format per tauler aglomarat hidròfug amb acabat de PVC sobre xapa galvanitzada i llana mineral de vidre, instal·lació elèctrica 1 punt de llum, interruptor, endolls i protecció diferencial, i equipat amb aigüera d'1 pica amb aixeta i taulell	63,75	€
			Altres conceptes	63,75000	€
P-12	HQU22301	u	Armari metàl·lic individual de doble compartiment interior, de 0.4x0.5x1,8 m, col·locat i amb el desmuntatge inclòs	61,20	€
			Altres conceptes	61,20000	€
P-13	HQU25701	u	Banc de fusta, de 3,5 m de llargària i 0,4 m d'amplària, amb capacitat per a 5 persones, col·locat i amb el desmuntatge inclòs	25,30	€

ESS

QUADRE DE PREUS NÚMERO 2

NÚMERO	CODI	UA	DESCRIPCIÓ	PREU	
			Altres conceptes	25,30000	€
P-14	HQU27902	u	Taula de fusta amb tauler de melamina, de 3,5 m de llargària i 0,8 m d'amplària, amb capacitat per a 10 persones, col·locada i amb el desmuntatge inclòs	31,53	€
			Altres conceptes	31,53000	€
P-15	HQU2AF02	u	Nevera elèctrica, de 100 l de capacitat, col·locada i amb el desmuntatge inclòs	109,24	€
			Altres conceptes	109,24000	€
P-16	HQU2D102	u	Planxa elèctrica per a escalfar menjars, de 60x45 cm, col·locada i amb el desmuntatge inclòs	62,01	€
			Altres conceptes	62,01000	€
P-17	HQU2E001	u	Forn microones per a escalfar menjars, col·locat i amb el desmuntatge inclòs	71,04	€
			Altres conceptes	71,04000	€
P-18	HQU2GF01	u	Recipient per a recollida d'escombraries, de 100 l de capacitat, col·locat i amb el desmuntatge inclòs	45,52	€
			Altres conceptes	45,52000	€
P-19	HQU2P001	u	Penja-robes per a dutxa, col·locat i amb el desmuntatge inclòs	2,22	€
			Altres conceptes	2,22000	€
P-20	HRE21100	m	Protecció de l'àrea de vegetació amb tanca mòbil de 2 m d'alçària, amb malla electrosoldada d'acer galvanitzat, fixada a peus prefabricats de formigó, amb el desmuntatge inclòs	3,63	€
			Altres conceptes	3,63000	€
P-21	HRE21300	m	Protecció de l'àrea de vegetació amb barrera de seguretat rígida de plàstic, plena d'aigua, amb el desmuntatge inclòs	70,27	€
			Altres conceptes	70,27000	€
P-22	HRE22100	u	Protecció individual de tronc d'arbre de perímetre aproximat entre 95 i 125 cm, amb estructura de fustes lligades entre si amb filferro, de 2 m d'alçària mínima, col·locades sobre material amb funció d'enconxat, amb el desmuntatge inclòs	46,07	€
			Altres conceptes	46,07000	€
P-23	HRE22300	u	Protecció individual de tronc d'arbre de perímetre màxim 100 cm, amb pneumàtics reciclats, amb el desmuntatge inclòs	77,94	€
			Altres conceptes	77,94000	€
P-24	HRE23100	m2	Protecció de la zona radical contra sobrecàrregues temporals, amb una capa de grava de gruix no inferior a 20 cm, col·locada sobre capa separadora de geotèxtil, i revestida amb planxa d'acer de 15 mm de gruix, amb el desmuntatge inclòs	22,83	€
			Altres conceptes	22,83000	€
P-25	P1512-35FA	m2	Plataforma metàl·lica per a pas de persones per sobre de rases, d'amplada <= 1 m, de planxa d'acer de 8 mm de gruix, amb el desmuntatge inclòs	6,09	€
	B0DZ7-0FI5	m2	Planxa d'acer per a encofrats i apuntalaments, de 8 mm de gruix, per a 10 usos, per a	3,68000	€
			Altres conceptes	2,41000	€
P-26	P1512-35FB	m2	Plataforma metàl·lica per a pas de vehicles per sobre de rases, d'amplada <= 1 m, de planxa d'acer de 12 mm de gruix, amb el desmuntatge inclòs	8,13	€
	B0DZ7-0FI6	m2	Planxa d'acer per a encofrats i apuntalaments, de 12 mm de gruix, per a 10 usos, per	5,72000	€
			Altres conceptes	2,41000	€
P-27	P151R-H93	u	Protecció contra caigudes en rases al paviment amb plaques de composites reforçades amb fibra de vidre, d'1,2x80 cm, apte per una càrrega puntual de 500 kp, amb el desmuntatge inclòs	25,78	€
	B0D21-H4ND	u	Amortització de placa de composites reforçada amb fibra de vidre, d'1,2x0,80 m, apte	15,00000	€

QUADRE DE PREUS NÚMERO 2

NÚMERO	CODI	UA	DESCRIPCIÓ		PREU	
				Altres conceptes	10,78000	€
P-28	P1540-EQF	u	Protecció solar de la zona de treball de 4x8 m i 3 m d'alçària, a base de perfils metàl·lics ancorats a terra, corda de fibra vegetal tensada, vela de polietilè perforada amb traus perimetrals nuada a les cordes i amb el desmuntatge inclòs		311,59	€
	B44Z-0M1E	kg	Acer S275JR segons UNE-EN 10025-2, format per peça simple, en perfils laminats en		141,91200	€
	B151K-19LS	m2	Vela de polietilè perforada amb traus perimetrals, per a seguretat i salut		28,80000	€
	B15Z0-0MDR	m	Corda de fibra vegetal de 12 mm, per a seguretat i salut		34,85000	€
				Altres conceptes	106,02800	€

PRESSUPOST

OBRA 01 ESS
CAPÍTOL 01 EQUIPS PROTECCIÓ INDIVIDUAL

NUM.	CODI	UA	DESCRIPCIÓ	PREU	AMIDAMENT	IMPORT
1	H1411111	u	Casc de seguretat per a ús normal, contra cops, de polietilè amb un pes màxim de 400 g, homologat segons UNE-EN 812 (P - 1)	6,09	17,000	103,53
2	H1432012	u	Protector auditiu d'auricular, acoblat al cap amb arnès i orelleres antisoroll, homologat segons UNE-EN 352-1 i UNE-EN 458 (P - 2)	18,60	6,000	111,60
3	H1445003	u	Mascareta de protecció respiratòria, homologada segons UNE-EN 140 (P - 3)	1,46	5,000	7,30
4	H14462N4	u	Semimàscara filtrant de protecció contra partícules d'eficacia mitja, tipus FFP, classe 2, (FFP2), no reutilitzable (NR), segons norma UNE-EN 149, sense vàlvula (P - 4)	3,50	5,000	17,50
5	H144N030	u	Equip de protecció respiratòria no autònom per línia d'aire comprimit amb màscara, homologat segons UNE-EN 14593-1 (P - 5)	504,84	1,000	504,84
6	H145E003	u	Parella de guants contra agents químics i microorganismes, homologats segons UNE-EN 374-1, UNE-EN ISO 11298-2, UNE-EN 1998-3 i UNE-EN 420 (P - 6)	2,84	47,000	133,48
7	H1474600	u	Cinturó antivibració, ajustable i de teixit transpirable (P - 7)	16,06	6,000	96,36

TOTAL CAPÍTOL 01.01 974,61

OBRA 01 ESS
CAPÍTOL 03 SISTEMES DE PROTECCIÓ COL·LECTIVA

NUM.	CODI	UA	DESCRIPCIÓ	PREU	AMIDAMENT	IMPORT
1	H152U000	m	Tanca d'advertència o abalisament d'1 m d'alçada amb malla de polietilè taronja, fixada a 1 m del perímetre del sostre amb suports d'acer allotjats amb forats al sostre (P - 8)	2,51	200,000	502,00
2	P1512-35FA	m2	Plataforma metàl·lica per a pas de persones per sobre de rases, d'amplada <= 1 m, de planxa d'acer de 8 mm de gruix, amb el desmuntatge inclòs (P - 25)	6,09	50,000	304,50
3	P1512-35FB	m2	Plataforma metàl·lica per a pas de vehicles per sobre de rases, d'amplada <= 1 m, de planxa d'acer de 12 mm de gruix, amb el desmuntatge inclòs (P - 26)	8,13	50,000	406,50
4	P151R-H93K	u	Protecció contra caigudes en rases al paviment amb plaques de composites reforçades amb fibra de vidre, d'1,2x80 cm, apte per una càrrega puntual de 500 kp, amb el desmuntatge inclòs (P - 27)	25,78	10,000	257,80
5	P1540-EQFF	u	Protecció solar de la zona de treball de 4x8 m i 3 m d'alçària, a base de perfils metàl·lics ancorats a terra, corda de fibra vegetal tensada, vela de polietilè perforada amb traus perimetrals nuada a les cordes i amb el desmuntatge inclòs (P - 28)	311,59	2,000	623,18

TOTAL CAPÍTOL 01.03 2.093,98

OBRA 01 ESS
CAPÍTOL 04 IMPLANTACIÓ PROVISIONAL DEL PERSONAL D'OBRA

NUM.	CODI	UA	DESCRIPCIÓ	PREU	AMIDAMENT	IMPORT
1	HQU1B150	mes	Lloguer de mòdul prefabricat per a equipament sanitaris a obra de 3,7x2,4 m amb tancaments formats per placa de dues planxes d'acer prelacat i aïllament interior de 40mm de gruix i paviment format per	60,00	5,000	300,00

			tauler aglomarat hidròfug amb acabat de PVC sobre xapa galvanitzada i llana mineral de vidre, instal·lació elèctrica 1 punt de llum, interruptor, endolls i protecció diferencial, i equipat amb 2 inodors, 2 dutxes, lavabo col·lectiu amb 2 aixetes i termos elèctric 50 litres (P - 9)			
2	HQU1D190	mes	Lloguer de mòdul prefabricat per equipament de vestidors a obra de 8x2,4 m amb tancaments formats per placa de dues planxes d'acer prelacat i aïllament interior de 40mm de gruix i paviment format per tauler aglomarat hidròfug amb acabat de PVC sobre xapa galvanitzada i llana mineral de vidre, instal·lació elèctrica 2 punts de llum, interruptor, endolls i protecció diferencial (P - 10)	71,25	5,000	356,25
3	HQU1E170	mes	Lloguer de mòdul prefabricat per a equipament de menjador a obra de 6x2,4 m amb tancaments formats per placa de dues planxes d'acer prelacat i aïllament interior de 40mm de gruix i paviment format per tauler aglomarat hidròfug amb acabat de PVC sobre xapa galvanitzada i llana mineral de vidre, instal·lació elèctrica 1 punt de llum, interruptor, endolls i protecció diferencial, i equipat amb aigüera d'1 pica amb aixeta i taulell (P - 11)	63,75	5,000	318,75
4	HQU22301	u	Armari metàl·lic individual de doble compartiment interior, de 0.4x0.5x1,8 m, col·locat i amb el desmuntatge inclòs (P - 12)	61,20	7,000	428,40
5	HQU25701	u	Banc de fusta, de 3,5 m de llargària i 0,4 m d'amplària, amb capacitat per a 5 persones, col·locat i amb el desmuntatge inclòs (P - 13)	25,30	1,000	25,30
6	HQU27902	u	Taula de fusta amb tauler de melamina, de 3,5 m de llargària i 0,8 m d'amplària, amb capacitat per a 10 persones, col·locada i amb el desmuntatge inclòs (P - 14)	31,53	1,000	31,53
7	HQU2AF02	u	Nevera elèctrica, de 100 l de capacitat, col·locada i amb el desmuntatge inclòs (P - 15)	109,24	1,000	109,24
8	HQU2D102	u	Planxa elèctrica per a escalfar menjars, de 60x45 cm, col·locada i amb el desmuntatge inclòs (P - 16)	62,01	1,000	62,01
9	HQU2E001	u	Forn microones per a escalfar menjars, col·locat i amb el desmuntatge inclòs (P - 17)	71,04	2,000	142,08
10	HQU2GF01	u	Recipient per a recollida d'escombraries, de 100 l de capacitat, col·locat i amb el desmuntatge inclòs (P - 18)	45,52	5,000	227,60
11	HQU2P001	u	Penja-robes per a dutxa, col·locat i amb el desmuntatge inclòs (P - 19)	2,22	10,000	22,20
12	HRE21100	m	Protecció de l'àrea de vegetació amb tanca mòbil de 2 m d'alçària, amb malla electrosoldada d'acer galvanitzat, fixada a peus prefabricats de formigó, amb el desmuntatge inclòs (P - 20)	3,63	10,000	36,30
13	HRE21300	m	Protecció de l'àrea de vegetació amb barrera de seguretat rígida de plàstic, plena d'aigua, amb el desmuntatge inclòs (P - 21)	70,27	10,000	702,70
14	HRE22100	u	Protecció individual de tronc d'arbre de perímetre aproximat entre 95 i 125 cm, amb estructura de fustes lligades entre si amb filferro, de 2 m d'alçària mínima, col·locades sobre material amb funció d'enconxat, amb el desmuntatge inclòs (P - 22)	46,07	10,000	460,70
15	HRE22300	u	Protecció individual de tronc d'arbre de perímetre màxim 100 cm, amb pneumàtics reciclats, amb el desmuntatge inclòs (P - 23)	77,94	10,000	779,40
16	HRE23100	m2	Protecció de la zona radical contra sobrecàrregues temporals, amb una capa de grava de gruix no inferior a 20 cm, col·locada sobre capa separadora de geotèxtil, i revestida amb planxa d'acer de 15 mm de gruix, amb el desmuntatge inclòs (P - 24)	22,83	10,000	228,30

TOTAL CAPÍTOL 01.04 4.230,76

RESUM DE PRESSUPOST

Data: 31/05/24 Pàg.: 1

NIVELL 2: CAPÍTOL			Import
CAPÍTOL	01.01	EQUIPS PROTECCIÓ INDIVIDUAL	974,61
CAPÍTOL	01.03	SISTEMES DE PROTECCIÓ COL·LECTIVA	2.093,98
CAPÍTOL	01.04	IMPLANTACIÓ PROVISIONAL DEL PERSONAL D'OBRA	4.230,76
OBRA	01	ESS	7.299,35
			7.299,35

NIVELL 1: OBRA			Import
OBRA	01	ESS	7.299,35
			7.299,35

ESS

PRESSUPOST D'EXECUCIÓ PER CONTRACTE

PRESSUPOST D'EXECUCIÓ MATERIAL.....	7.299,35
13 % Despeses generals SOBRE 7.299,35.....	948,92
6 % Benefici industrial SOBRE 7.299,35.....	437,96

PRESSUPOST D'EXECUCIÓ PER CONTRACTE	8.686,23
21 % IVA SOBRE 8.686,23.....	1.824,11
TOTAL PRESSUPOST PER CONTRACTE AMB IVA INCLÒS	10.510,34

Aquest pressupost d'execució per contracte (IVA inclòs) puja a
deu mil cinc-cents deu euros amb trenta-quatre cèntims

Barcelona, maig de 2024.
L´autor de l´Estudi,

Lola Simón Plaza
ECCP

1. PRESSUPOST PER AL CONEIXEMENT DE L'ADMINISTRACIÓ

Aplicant els preus unitaris que figuren en el Quadre de Preus i els Amidaments del Projecte, tenint en compte les Partides Alçades, s'obté el següent pressupost:

PRESSUPOST D'EXECUCIÓ MATERIAL	**510.435,22 €**
6 % Benefici industrial	30.626,11 €
13 % Despeses generals	66.356,58 €
Subtotal	**607.417,91 €**
Seguretat i salut	8.686,23 €
Control de qualitat	5.035,90 €
PRESSUPOST PER CONEIXEMENT DE L'ADMINISTRACIÓ (abans d'IVA)	**621.140,04 €**
21% IVA	**130.439,41 €**
TOTAL PRESSUPOST PER CONEIXEMENT DE L'ADMINISTRACIÓ	**751.579,45 €**

Cal esmentar que els valors continguts en aquesta taula són estimacions econòmiques i que les xifres finals dels costos associats als serveis afectats del projecte estan pendents de ser valorades per les companyies propietàries corresponents.

El present Pressupost per al Coneixement de l'Administració puja a la quantitat de **SET-CENTS CINQUANTA-UN MIL CINC-CENTS SETANTA-NOU AMB QUARANTACINC CÈNTIMS (751.579,45 €)** IVA inclòs.

2. DOCUMENT NÚMERO 2. PLANOLS

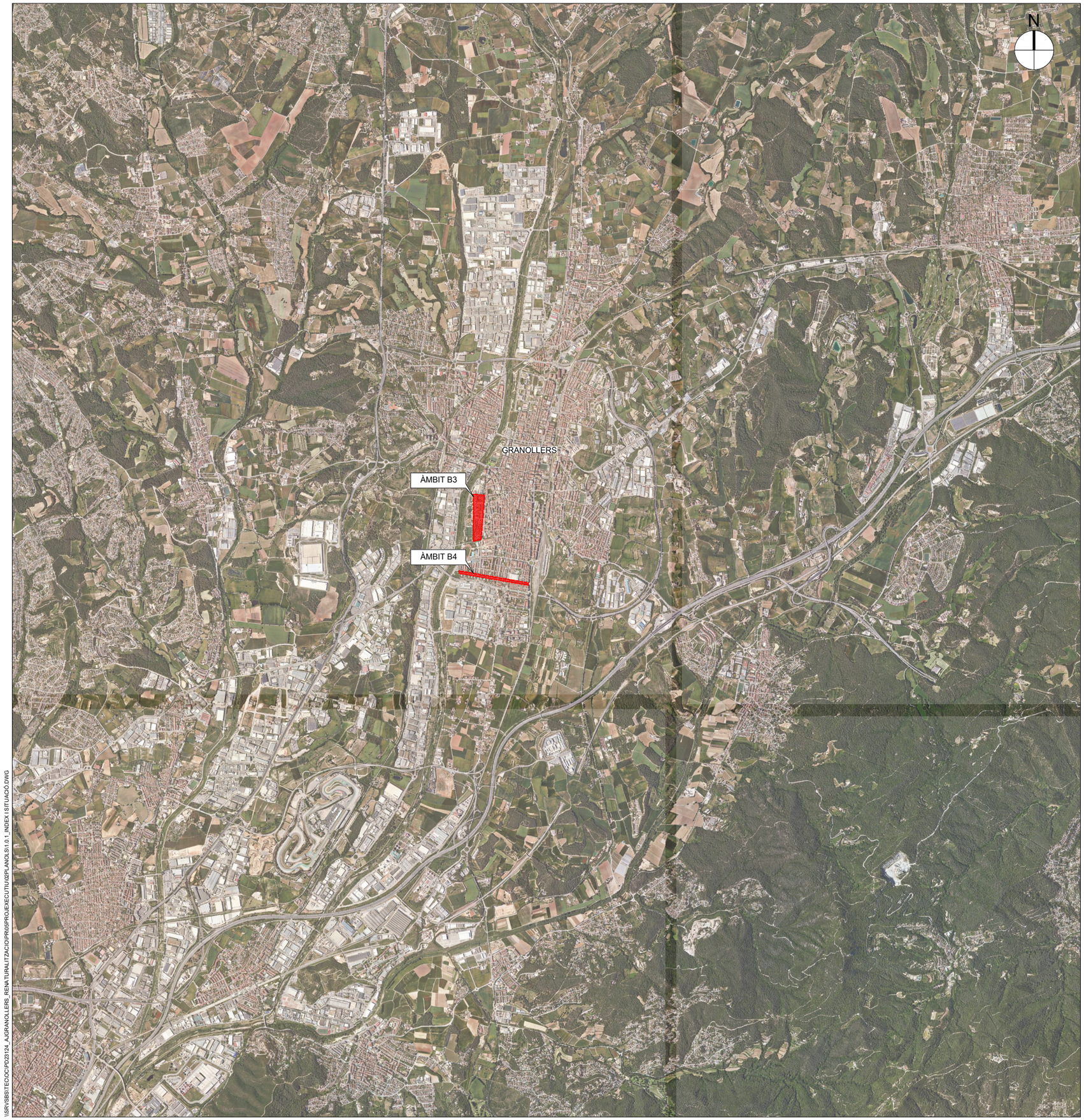



INDEX	
ÀMBIT B3 PLÀNOLS	
00	**Informació**
1.0.1	Plànol de situació i index general
1.0.2	Plànol d'emplaçament
1.0.3	Fotoplànol
01	**Estat actual**
1.1.1	Àmbit
1.1.2	Planejament vigent
1.1.3	Planta de Fotografies d'estat actual
02	**Proposta**
1.2.1	Planta general de la intervenció
1.2.2	Seccions tipus
03	**Ferms i Paviments**
1.3.1	Planta d'enderrocs
1.3.2	Planta pavimentació
1.3.3	Detalls
04	**Enjardinament i reg**
1.4.1	Enjardinament
1.4.1.1	Planta arbrat i enjardinament existent
1.4.1.2	Planta de nova plantació
1.4.1.3	Detalls d'arbrat i enjardinament
1.4.2	Reg
1.4.2.1	Planta de la xarxa de reg
1.4.2.2	Detalls de la xarxa de reg
05	**Senyalització**
1.5.1	Planta d'estat actual i afectacions
1.5.2	Planta proposta
1.5.3	Detalls
06	**Drenatge i clavegueram**
1.6.1	Planta d'estat actual
1.6.2	Planta aixecament embornals
1.6.3	Detalls
07	**Serveis existents**
1.7.1	Serveis municipals
1.7.1.1	Enllumenat
1.7.1.2	Canalització municipal
1.7.1.3	Fibra Ajuntament
1.7.2	Companyies de serveis
1.7.2.1	Aigua potable
1.7.2.2	Elecricitat (AT / MT)
1.7.2.3	Elecricitat (BT)
1.7.2.4	Gas
1.7.2.5	Telecomunicacions
1.7.3	Superposicions
1.7.3.1	Superposició de serveis
08	**Organització de les obres**
1.8.1	Planta d'organització de les obres

PROJECTE CONNECTA
CONGOST NATURA 2025 (CoCoNat25)

ACCIONS B3 I B4
IMPLANTACIÓ DE DOS SECTORS NATURALITZATS ALS BARRIS DE PRIMER DE MAIG I INSTITUTS I NATURALITZACIÓ D'UN CONNECTOR URBÀ ALS CARRERS LES TRES TORRES I EMILI BOTEY

PROJECTE EXECUTIU

AUTOR DEL PROJECTE

LOLA SIMÓN - MARIA BLANCO - PAU CODOLÀ

TÍTOL PLÀNOL

ÀMBIT B3. INFORMACIÓ
PLÀNOL DE SITUACIÓ I INDEX GENERAL

EXPEDIENT
23/118

Nº PLÀNOL
1.0.1
Full 1/1

ESCALA
DIN A3 1: 50000
DIN A1 1: 25000

DATA
JULIOL 2024

0 500 1000 2000 m

Ajuntament de Granollers
Fundación Ecología y Desarrollo
Financiat per la Unió Europea NextGenerationEU
Pla de Recuperació, Transformació i Resiliència

\\SRV\SBSTECO\CIP\23124_AJGRANOLLERS_RENATURALITZACIO\PR\05PROJEXECUTIU\02PLANOLS\1.0.1_INDEX I SITUACIÓ.DWG

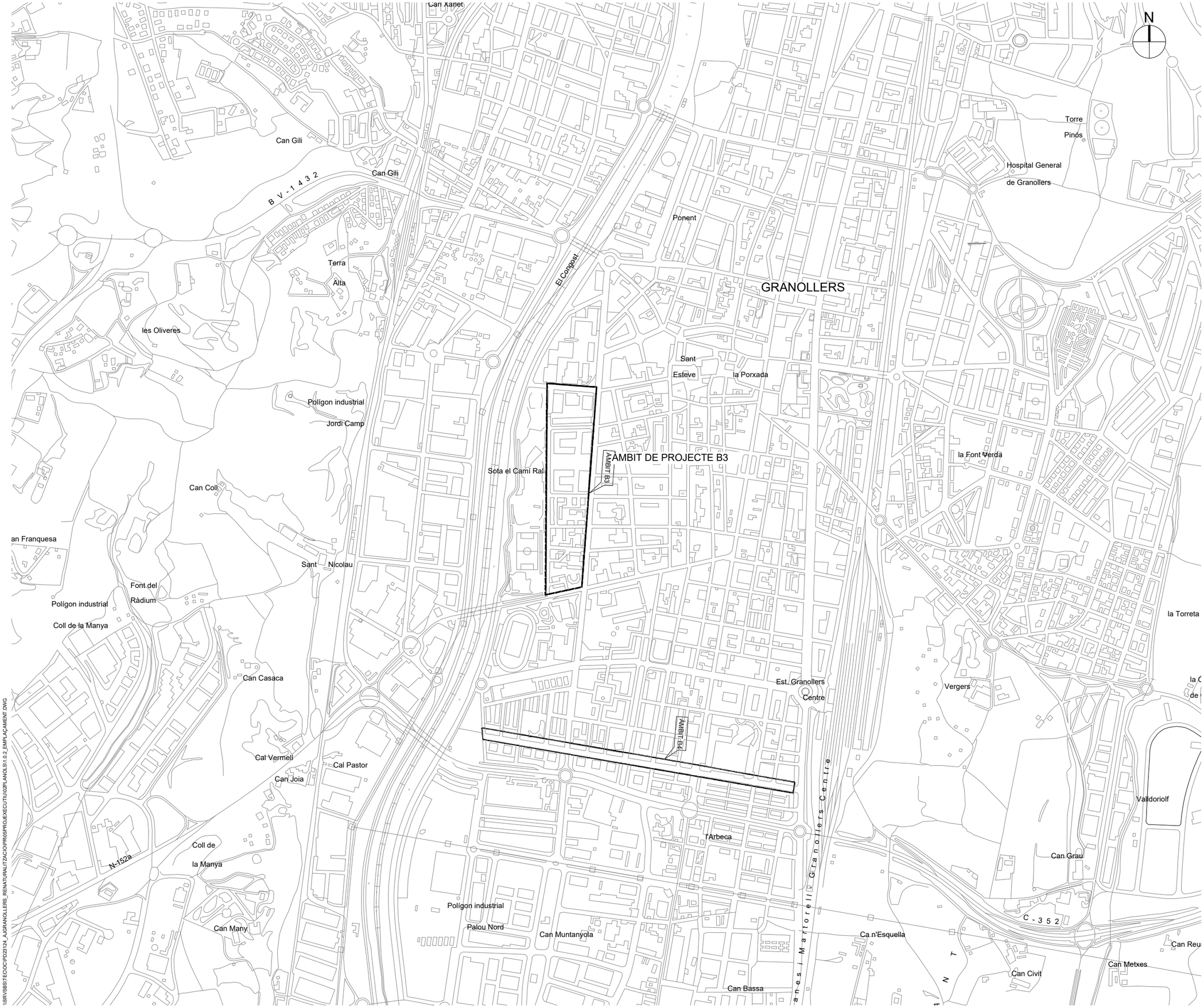

LLEGENDA

LÍMIT ÀMBIT D'ACTUACIÓ

PROJECTE CONNECTA
CONGOST NATURA 2025 (CoCoNat25)

ACCIONS B3 I B4
IMPLANTACIÓ DE DOS SECTORS NATURALITZATS ALS BARRIS DE PRIMER DE MAIG I INSTITUTS I NATURALITZACIÓ D'UN CONNECTOR URBÀ ALS CARRERS LES TRES TORRES I EMILI BOTEY

PROJECTE EXECUTIU

AUTOR DEL PROJECTE

LOLA SIMÓN - MARIA BLANCO - PAU CODOLÀ

TÍTOL PLÀNOL

ÀMBIT B3. INFORMACIÓ
PLANOL D'EMPLAÇAMENT

EXPEDIENT
23/118

Nº PLÀNOL
1.0.2
Full 1/1

ESCALA
DIN A3 1: 10000
DIN A1 1: 5000

DATA
JULIOL 2024

0 100 200 400 m

Ajuntament de Granollers
Fundación Ecología y Desarrollo
Finançat per la Unió Europea NextGenerationEU
Pla de Recuperació, Transformació i Resiliència

\\SRVSBS\TECOCIP\2\2124_A_GRANOLLERS_RENATURALITZACIO\PROJ\PROJ\EXECUTIU\02PLANOLS\1.0.2_EMPLAÇAMENT.DWG



LLEGENDA

- - - LÍMIT ÀMBIT D'ACTUACIÓ

PROJECTE CONNECTA
CONGOST NATURA 2025 (CoCoNat25)

ACCIONS B3 I B4
IMPLANTACIÓ DE DOS SECTORS NATURALITZATS ALS BARRIS DE PRIMER DE MAIG I INSTITUTS I NATURALITZACIÓ D'UN CONNECTOR URBÀ ALS CARRERS LES TRES TORRES I EMILI BOTEY

PROJECTE EXECUTIU

AUTOR DEL PROJECTE

LOLA SIMÓN - MARIA BLANCO - PAU CODOLÀ

TÍTOL PLÀNOL

ÀMBIT B3. INFORMACIÓ FOTOPLÀNOL

EXPEDIENT
23/118

Nº PLÀNOL
1.0.3
Full 1/1

ESCALA
DIN A3 1: 5000
DIN A1 1: 2500

DATA
JULIOL 2024

0 50 100 200 m

\\SRVSBS\TECOC\PD23124_AJGRANOLLERS_RENATURALITZACIO\PROJ\EXECUTIU\02PLANOL\5\1.0.3_FOTOPLÀNOL.DWG

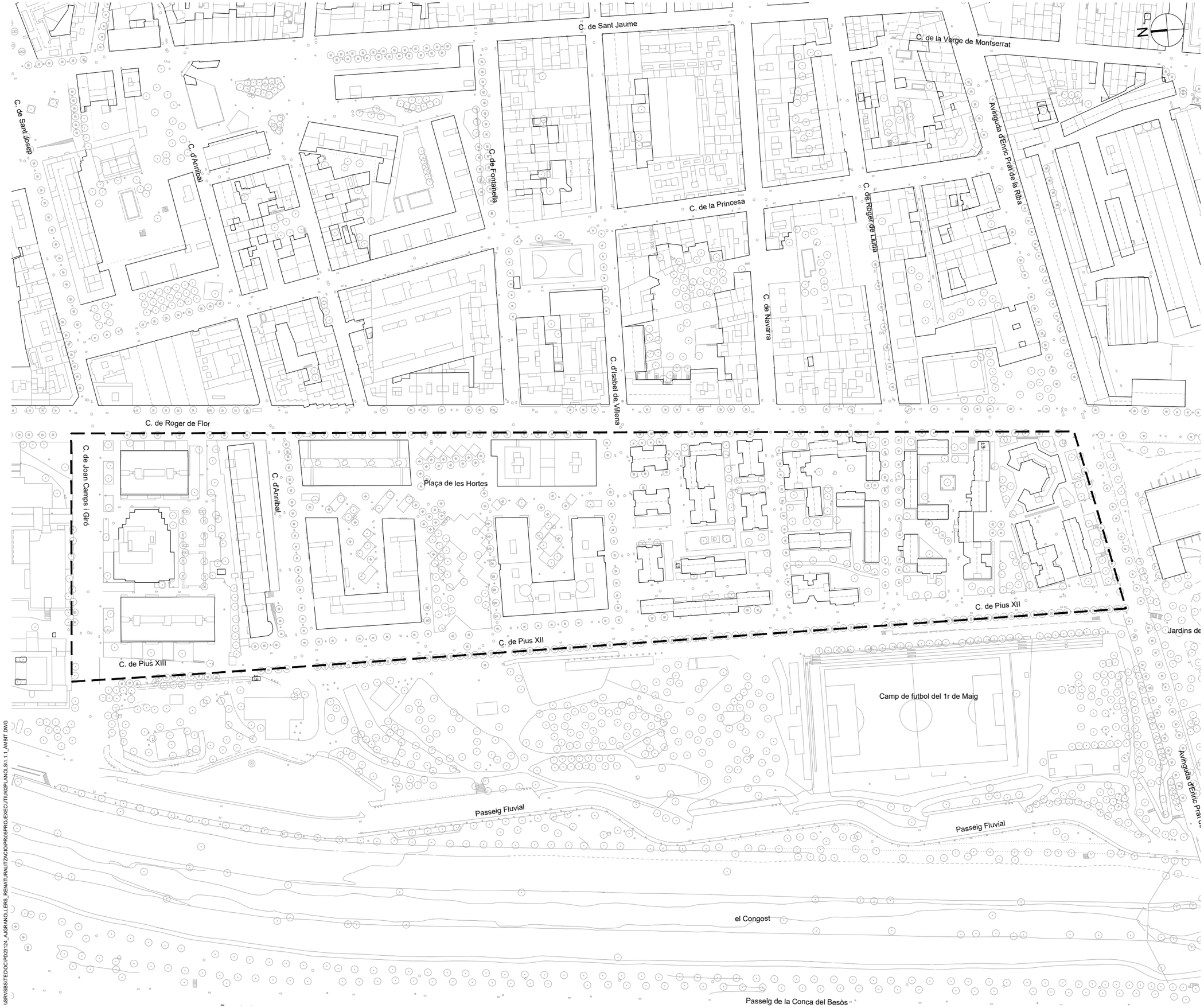

LLEGENDA

LÍMIT ÀMBIT D'ACTUACIÓ

PROJECTE CONNECTA
CONGOST NATURA 2025 (CoCoNat25)

ACCIONS B3 I B4
IMPLANTACIÓ DE DOS SECTORS NATURALITZATS ALS BARRIS DE PRIMER DE MAIG I INSTITUTS I NATURALITZACIÓ D'UN CONNECTOR URBÀ ALS CARRERS LES TRES TORRES I EMILI BOTEY

PROJECTE EXECUTIU

AUTOR DEL PROJECTE

LOLA SIMÓN - MARIA BLANCO - PAU CODOLÀ

TÍTOL PLÀNOL

ÀMBIT B3. ESTAT ACTUAL
ÀMBIT

EXPEDIENT
23/118

Nº PLÀNOL
1.1.1
Full 1/3

ESCALA
DIN A3 1: 2000
DIN A1 1: 4000

DATA
JULIOL 2024

0 20 40 80 m

\\SRVSBS\TECOC\PD23124_AJGRANOLLERS_RENATURALITZACIO\PR05PROJEXECUTIU\02PLANOLS\1.1.1_ÀMBIT.DWG



LLEGENDA

LÍMIT ÀMBIT D'ACTUACIÓ

N



PROJECTE CONNECTA
CONGOST NATURA 2025 (CoCoNat25)

ACCIONS B3 I B4
IMPLANTACIÓ DE DOS SECTORS NATURALITZATS ALS BARRIS DE PRIMER DE MAIG I INSTITUTS I NATURALITZACIÓ D'UN CONNECTOR URBÀ ALS CARRERS LES TRES TORRES I EMILI BOTEY

PROJECTE EXECUTIU

AUTOR DEL PROJECTE

LOLA SIMÓN - MARIA BLANCO - PAU CODOLÀ

TÍTOL PLÀNOL

ÀMBIT B3. ESTAT ACTUAL
ÀMBIT 1

EXPEDIENT
23/118

Nº PLÀNOL
1.1.1
Full 2/3

ESCALA
DIN A3 1: 1000
DIN A1 1: 1500

DATA
JUNIO 2024

0 10 20 40 m

Ajuntament de Granollers
Fundación Ecología y Desarrollo
Financiat per la Unió Europea NextGenerationEU
Pla de Recuperació, Transformació i Resiliència

I:\SRV\SBS\TEC\OC\PD\23124_AJGRANOLLERS_RENATURALITZACIO\PR\05PROJEXECUTIU\02PLANOLS\1.1.1_ÀMBIT.DWG

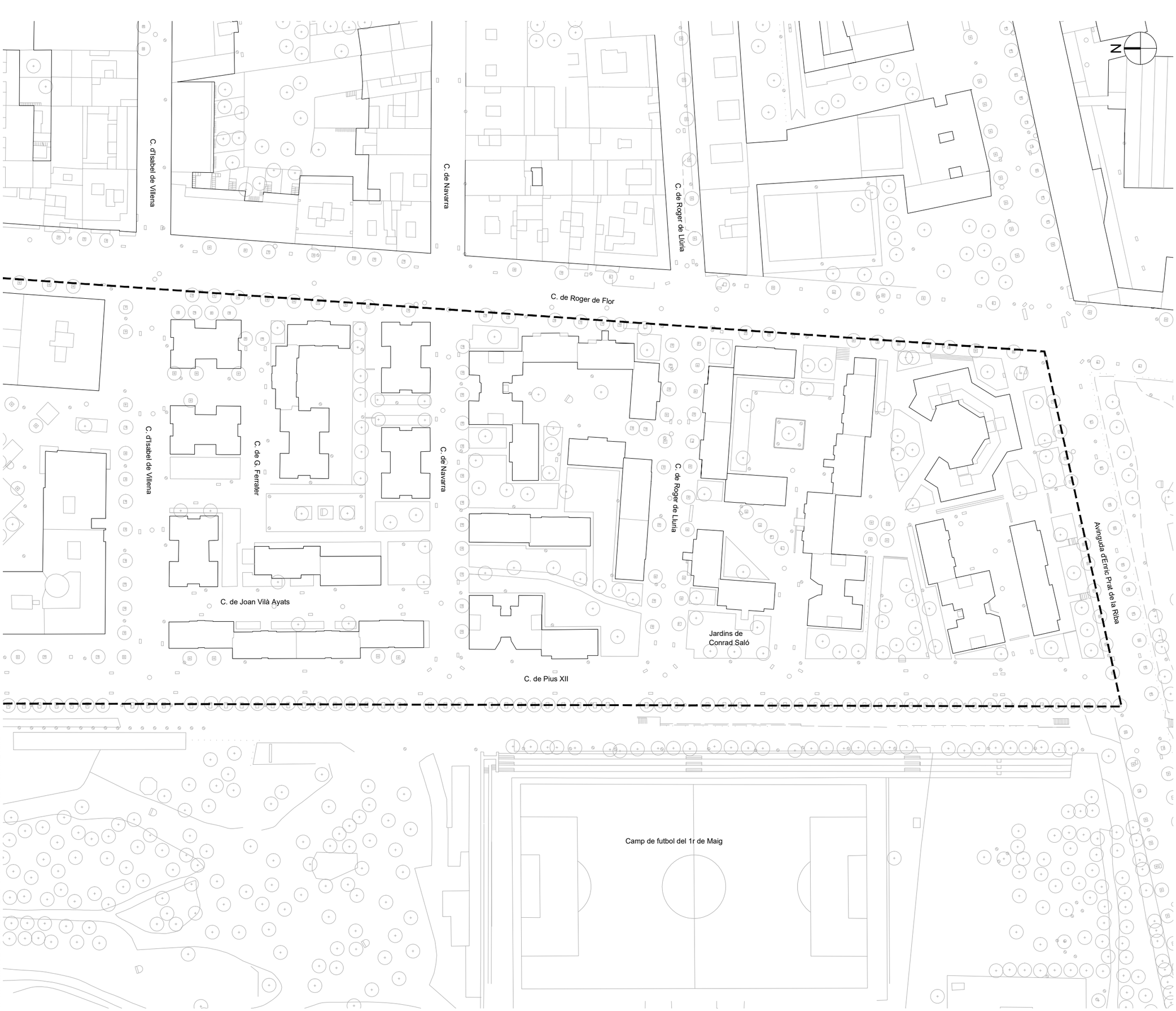

LLEGENDA

LÍMIT ÀMBIT D'ACTUACIÓ

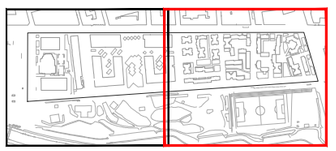

PROJECTE CONNECTA
CONGOST NATURA 2025 (CoCoNat25)

ACCIONS B3 I B4
IMPLANTACIÓ DE DOS SECTORS NATURALITZATS ALS BARRIS DE PRIMER DE MAIG I INSTITUTS I NATURALITZACIÓ D'UN CONNECTOR URBÀ ALS CARRERS LES TRES TORRES I EMILI BOTEY

PROJECTE EXECUTIU

AUTOR DEL PROJECTE

LOLA SIMÓN - MARIA BLANCO - PAU CODOLÀ

TÍTOL PLÀNOL

ÀMBIT B3. ESTAT ACTUAL
ÀMBIT

EXPEDIENT
23/118

Nº PLÀNOL
1.1.1
Full 3/3

ESCALA
DIN A3 1: 1000
DIN A1 1: 500

DATA
JUNIO 2024

0 10 20 40 m

\\SRV\SBS\TECO\CIP\23124_AJGRANOLLERS_RENATURALITZACIO\PROS\PROJEXECUTIU\02PLANOLS\1.1.1_ÀMBIT.DWG

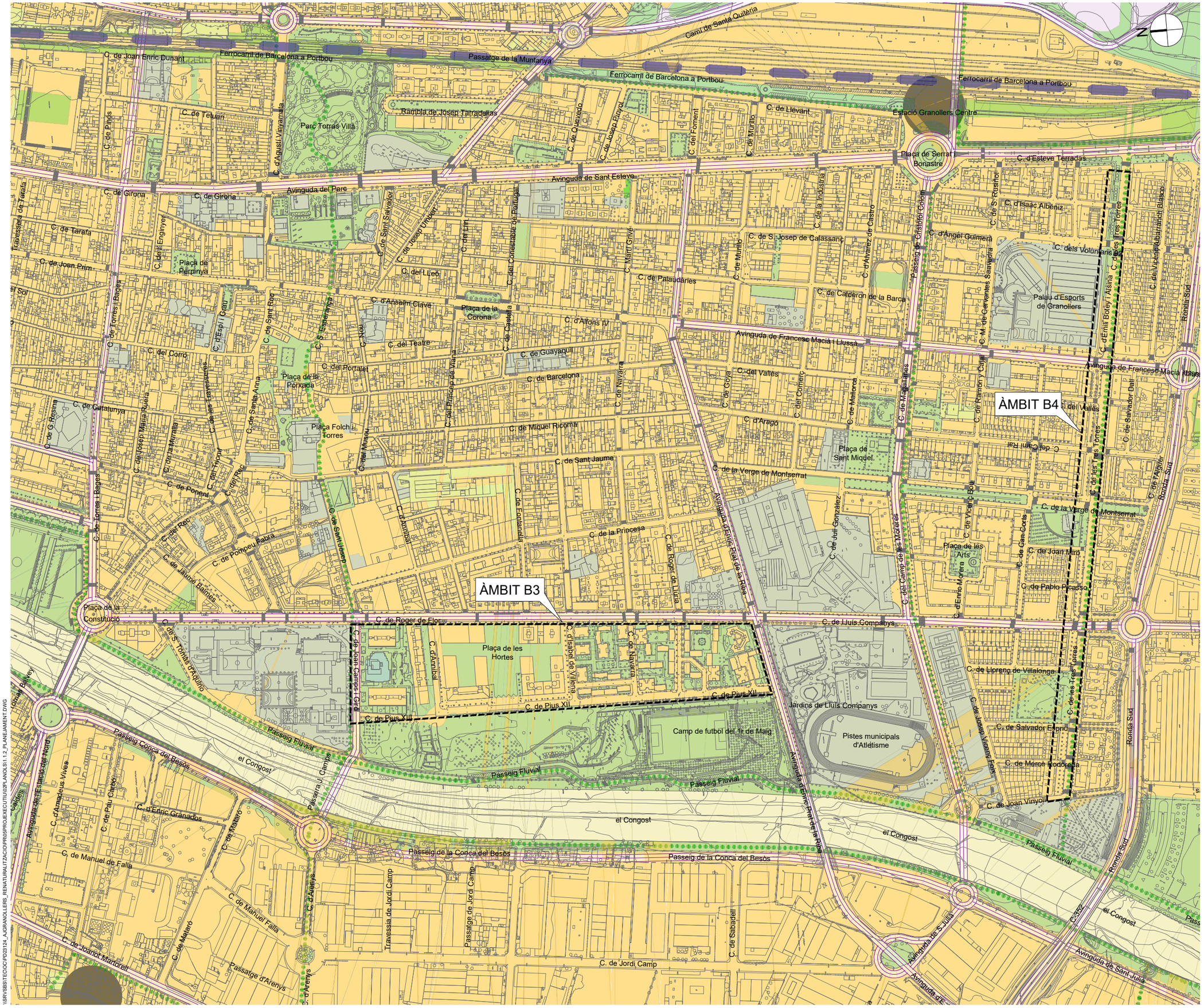

LLEGENDA

LÍMIT ÀMBIT D'ACTUACIÓ

Classificació del sòl

- Sòl Urbà
- Sòl Urbanitzable
- Sòl Urbanitzable No Delimitat
- Sòl No Urbanitzable

Sistema Viari

- Vialitat d'abast metropolità
- Vialitat d'abast metropolità proposada
- Vialitat d'abast comarcal
- Vialitat d'abast comarcal proposada
- Vialitat d'abast urbà bàsica
- Vialitat d'abast urbà bàsica proposada
- Xarxa d'itineraris de vianants

Sistema Ferroviari

- Sistema ferroviari
- Tren Alta Velocitat proposat
- Estacions de tren existents
- Estacions de tren previstes

Sistemes

- Sistema d'espais lliures indicatiu
- Sistema d'espais lliures
- Sistema d'equipaments
- Sistema d'infrastructures de serveis tècnics
- Sistema hidrològic

PROJECTE CONNECTA
CONGOST NATURA 2025 (CoCoNat25)

ACCIONS B3 I B4
IMPLANTACIÓ DE DOS SECTORS NATURALITZATS ALS BARRIS DE PRIMER DE MAIG I INSTITUTS I NATURALITZACIÓ D'UN CONNECTOR URBÀ ALS CARRERS LES TRES TORRES I EMILI BOTEY

PROJECTE EXECUTIU

AUTOR DEL PROJECTE

LOLA SIMÓN - MARIA BLANCO - PAU CODOLÀ

TÍTOL PLÀNOL

ÀMBIT B3. ESTAT ACTUAL
PLANEJAMENT VIGENT

EXPEDIENT: 23/118

Nº PLÀNOL: 1.1.2

Full 1/1

ESCALA: DIN A3 1: 5000 / DIN A1 1: 2500

DATA: JULIOL 2024

0 50 100 200 m

\\SRVSBS\TECOCIP\D23124_AJGRANOLLERS_RENATURALITZACIO\PR05PROJECTEXECUTIU\02PLANOLS\1.1.2_PLANEJAMENT.DWG

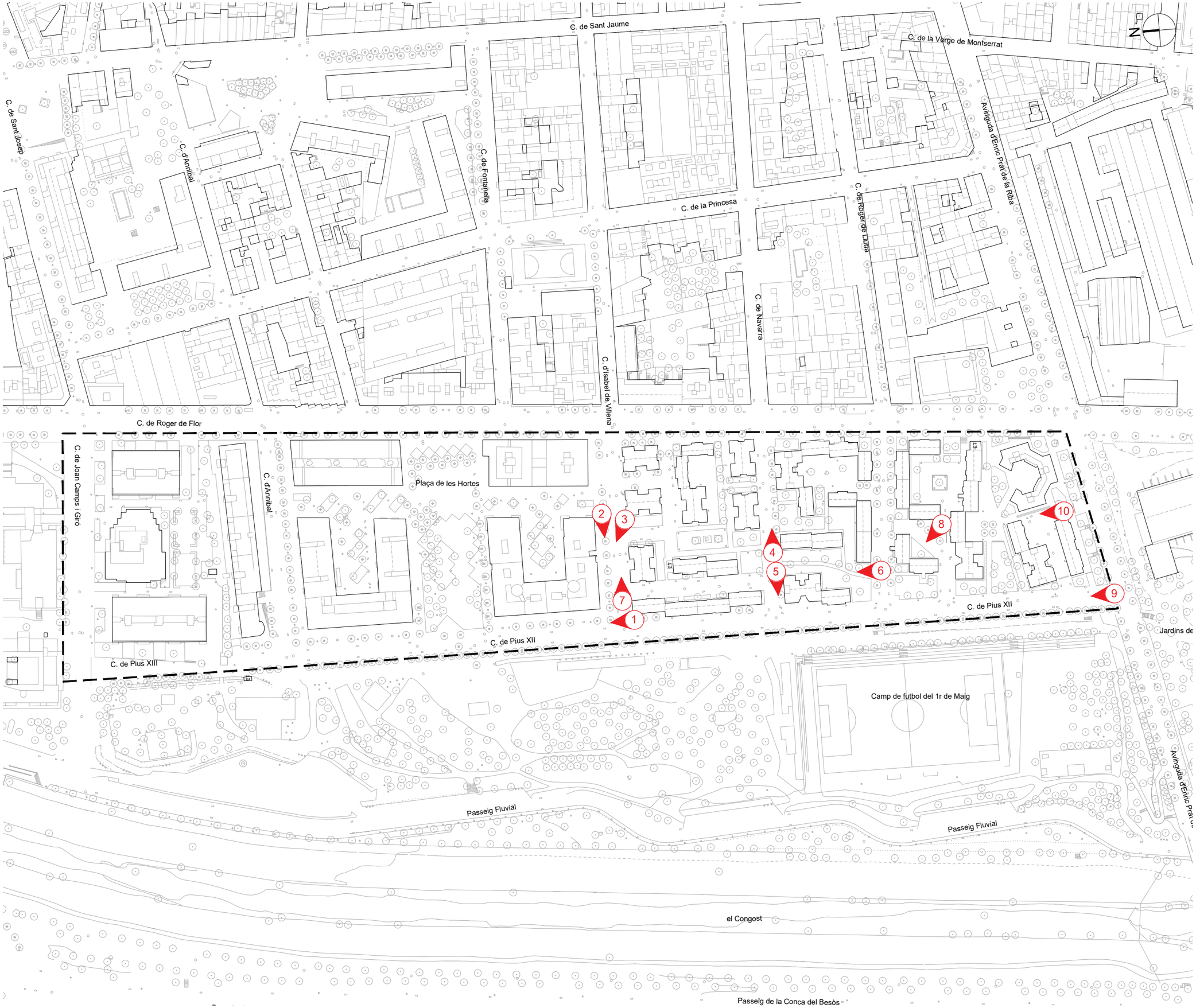

LLEGENDA

LÍMIT ÀMBIT D'ACTUACIÓ

PROJECTE CONNECTA
CONGOST NATURA 2025 (CoCoNat25)

ACCIONS B3 I B4
IMPLANTACIÓ DE DOS SECTORS NATURALITZATS ALS BARRIS DE PRIMER DE MAIG I INSTITUTS I NATURALITZACIÓ D'UN CONNECTOR URBÀ ALS CARRERS LES TRES TORRES I EMILI BOTEY

PROJECTE EXECUTIU

AUTOR DEL PROJECTE

LOLA SIMÓN - MARIA BLANCO - PAU CODOLÀ

TÍTOL PLÀNOL

ÀMBIT B3. ESTAT ACTUAL
PLANTA DE FOTOGRAFIES D'ESTAT ACTUAL

EXPEDIENT
23/118

Nº PLÀNOL
1.1.3
Full 1/1

ESCALA
DIN A3 1: 2000
DIN A1 1: 4000

DATA
JULIOL 2024

0 20 40 80 m

\\SRVSBS\TECIOC\PD23124_AJGRANOLLERS_RENATURALITZACIO\PR05PROJEXECUTIU\02PLANOLS\1.1.3_FOTOGRAFIES.DWG



LLEGENDA

LÍMIT ÀMBIT D'ACTUACIÓ

PROPOSTA

- PARTERRES EXISTENTS
- NOU PARTERRES AMB VEGETACIÓ
- NOU PARTERRES AMB ENCOIXINAT
- ARBRAT EXISTENT
- ARBRAT NOU
- NOUS ESCOCELLS
- SENYALITZACIÓ EXISTENT
- NOVA SENYALITZACIÓ
- CONTENIDORS REUBICATS

PROJECTE CONNECTA
CONGOST NATURA 2025 (CoCoNat25)

ACCIONS B3 I B4
IMPLANTACIÓ DE DOS SECTORS NATURALITZATS ALS BARRIS DE PRIMER DE MAIG I INSTITUTS I NATURALITZACIÓ D'UN CONNECTOR URBÀ ALS CARRERS LES TRES TORRES I EMILI BOTEY

PROJECTE EXECUTIU

AUTOR DEL PROJECTE

LOLA SIMÓN - MARIA BLANCO - PAU CODOLÀ

TÍTOL PLÀNOL

ÀMBIT B3. PROPOSTA
PLANTA GENERAL DE LA INTERVENCIÓ

EXPEDIENT
23/118

Nº PLÀNOL
1.2.1
Full 1/5

ESCALA
DIN A3 1: 5000
DIN A1 1: 2500

DATA
JULIOL 2024

0 50 100 200 m

\\SRV580\TECOCIPD2312A_AJGRANOLLERS_RENATURALITZACIOPROJECTE\TU\02PLANOLS\1.2.1_PROPOSTA.DWG

C. de Joan Camps i Giró

Jardins
d'Enrica Roca

C. d'Anníbal

C. de Pius XIII

ET

N

LLEGENDA

LÍMIT ÀMBIT D'ACTUACIÓ

PROPOSTA

- PARTERRES EXISTENTS
- NOU PARTERRES AMB VEGETACIÓ
- NOU PARTERRES AMB ENCOIXINAT
- ARBRAT EXISTENT
- ARBRAT NOU
- NOUS ESCOCELLS
- SENYALITZACIÓ EXISTENT
- NOVA SENYALITZACIÓ
- CONTENIDORS REUBICATS



PROJECTE CONNECTA
CONGOST NATURA 2025 (CoCoNat25)

ACCIONS B3 I B4
IMPLANTACIÓ DE DOS SECTORS NATURALITZATS ALS BARRIS DE PRIMER DE MAIG I INSTITUTS I NATURALITZACIÓ D'UN CONNECTOR URBÀ ALS CARRERS LES TRES TORRES I EMILI BOTEY

PROJECTE EXECUTIU

AUTOR DEL PROJECTE

LOLA SIMÓN - MARIA BLANCO - PAU CODOLÀ

TÍTOL PLÀNOL

ÀMBIT B3. PROPOSTA
PLANTA GENERAL DE LA INTERVENCIÓ

EXPEDIENT
23/118

Nº PLÀNOL
1.2.1
Full 2/5

ESCALA
DIN A3 1: 500
DIN A1 1: 250

DATA
JULIOL 2024

0 5 10 20 m

Ajuntament de Granollers
Fundación Ecología y Cultura Ambiental
Financiat per la Unió Europea NextGenerationEU
Pla de Recuperació, Transformació i Resiliència

\\SRV\SBS\TECOC\PD\23124_AJGRANOLLERS_RENATURALITZACIO\PR\05PROJEXECUTIU\02PLANOLS\1.2.1_PROPOSTA.DWG

Plaça de les Hortes

C. de Pius XII

N

LLEGENDA

LÍMIT ÀMBIT D'ACTUACIÓ

PROPOSTA

- PARTERRES EXISTENTS
- NOU PARTERRES AMB VEGETACIÓ
- NOU PARTERRES AMB ENCOIXINAT
- ARBRAT EXISTENT
- ARBRAT NOU
- NOUS ESCOCELLS
- SENYALITZACIÓ EXISTENT
- NOVA SENYALITZACIÓ
- CONTENIDORS REUBICATS



PROJECTE CONNECTA
CONGOST NATURA 2025 (CoCoNat25)

ACCIONS B3 I B4
IMPLANTACIÓ DE DOS SECTORS NATURALITZATS ALS BARRIS DE PRIMER DE MAIG I INSTITUTS I NATURALITZACIÓ D'UN CONNECTOR URBÀ ALS CARRERS LES TRES TORRES I EMILI BOTEY

PROJECTE EXECUTIU

AUTOR DEL PROJECTE

LOLA SIMÓN - MARIA BLANCO - PAU CODOLÀ

TÍTOL PLÀNOL

ÀMBIT B3. PROPOSTA
PLANTA GENERAL DE LA INTERVENCIÓ

EXPEDIENT
23/118

Nº PLÀNOL
1.2.1
Full 3/5

ESCALA
DIN A3 1: 500
DIN A1 1: 250

DATA
JULIOL 2024

0 5 10 20 m

\\SRV\SBS\TECO\CIPD23\24_AJGRANOLLERS_RENATURALITZACIO\PROJ\05PROJEXECUTIU\02PLANOLS\1.2.1_PROPOSTA.DWG

C. de Roger de Flor

C. de G. Ferrater

C. d'Isabel de Villena

C. de Navarra

C. de Roger de Lluria

C. de Joan Vilà Ayats

C. de Pius XII

N

LLEGENDA

LÍMIT ÀMBIT D'ACTUACIÓ

PROPOSTA

- PARTERRES EXISTENTS
- NOU PARTERRES AMB VEGETACIÓ
- NOU PARTERRES AMB ENCOIXINAT
- ARBRAT EXISTENT
- ARBRAT NOU
- NOUS ESCOCELLS
- SENYALITZACIÓ EXISTENT
- NOVA SENYALITZACIÓ
- CONTENIDORS REUBICATS



PROJECTE CONNECTA
CONGOST NATURA 2025 (CoCoNat25)

ACCIONS B3 I B4
IMPLANTACIÓ DE DOS SECTORS NATURALITZATS ALS BARRIS DE PRIMER DE MAIG I INSTITUTS I NATURALITZACIÓ D'UN CONNECTOR URBÀ ALS CARRERS LES TRES TORRES I EMILI BOTEY

PROJECTE EXECUTIU

AUTOR DEL PROJECTE

LOLA SIMÓN - MARIA BLANCO - PAU CODOLÀ

TÍTOL PLÀNOL

ÀMBIT B3. PROPOSTA
PLANTA GENERAL DE LA INTERVENCIÓ

EXPEDIENT
23/118

Nº PLÀNOL
1.2.1
Full 4/5

ESCALA
DIN A3 1: 500
DIN A1 1: 250

DATA
JULIOL 2024

0 5 10 20 m

\\SRVSBS\TECOC\PD\23124_AJGRANOLLERS_RENATURALITZACIO\PRO\05PROJEXECUTIU\02PLANOLS\1.2.1_PROPOSTA.DWG

C. de Roger de Flor

Avinguda d'Enric Prat de la Riba

Jardins de Conrad Saló

C. de Pius XII

N

LLEGENDA

LÍMIT ÀMBIT D'ACTUACIÓ

PROPOSTA

- PARTERRES EXISTENTS
- NOU PARTERRES AMB VEGETACIÓ
- NOU PARTERRES AMB ENCOIXINAT
- ARBRAT EXISTENT
- ARBRAT NOU
- NOUS ESCOCELLS
- SENYALITZACIÓ EXISTENT
- NOVA SENYALITZACIÓ
- CONTENIDORS REUBICATS



PROJECTE CONNECTA
CONGOST NATURA 2025 (CoCoNat25)

ACCIONS B3 I B4
IMPLANTACIÓ DE DOS SECTORS NATURALITZATS ALS BARRIS DE PRIMER DE MAIG I INSTITUTS I NATURALITZACIÓ D'UN CONNECTOR URBÀ ALS CARRERS LES TRES TORRES I EMILI BOTEY

PROJECTE EXECUTIU

AUTOR DEL PROJECTE

LOLA SIMÓN - MARIA BLANCO - PAU CODOLÀ

TÍTOL PLÀNOL

ÀMBIT B3. PROPOSTA
PLANTA GENERAL DE LA INTERVENCIÓ

EXPEDIENT
23/118

Nº PLÀNOL
1.2.1
Full 5/5

ESCALA
DIN A3 1: 500
DIN A1 1: 250

DATA
JULIOL 2024

0 5 10 20 m

Ajuntament de Granollers

Finançat per la Unió Europea NextGenerationEU

Pla de Recuperació, Transformació i Resiliència

\\SRV\SBS\TECOC\PD22\24_AJGRANOLLERS_RENATURALITZACIO\PR\05PROJEXECUTIU\02PLANOLS\1.2.1_PROPOSTA.DWG



LLEGENDA

- - - LÍMIT ÀMBIT D'ACTUACIÓ

PROJECTE CONNECTA
CONGOST NATURA 2025 (CoCoNat25)

ACCIONS B3 I B4
IMPLANTACIÓ DE DOS SECTORS NATURALITZATS ALS BARRIS DE PRIMER DE MAIG I INSTITUTS I NATURALITZACIÓ D'UN CONNECTOR URBÀ ALS CARRERS LES TRES TORRES I EMILI BOTEY

PROJECTE EXECUTIU

AUTOR DEL PROJECTE

LOLA SIMÓN - MARIA BLANCO - PAU CODOLÀ

TÍTOL PLÀNOL

ÀMBIT B3. PROPOSTA
SECCIONS TIPUS

EXPEDIENT
23/118

Nº PLÀNOL
1.2.2
Full 1/3

ESCALA
DIN A3 1: 5000
DIN A1 1: 2500

DATA
JULIOL 2024

0 50 100 200 m

Ajuntament de Granollers
Fundación Ecología y Desarrollo
Financiat per la Unió Europea NextGenerationEU
Pla de Recuperació, Transformació i Resiliència

\\SRV\SBS\TECO\CIP\23124_AJGRANOLLERS_RENATURALITZACIO\PRO\05PROJEXECUTIU\02PLANOLS\1.2.2_SECCIONS.DWG

LLEGENDA

LÍMIT ÀMBIT D'ACTUACIÓ

SECCIÓ A-A'
Carrer d'Annibal
Escala 1/100

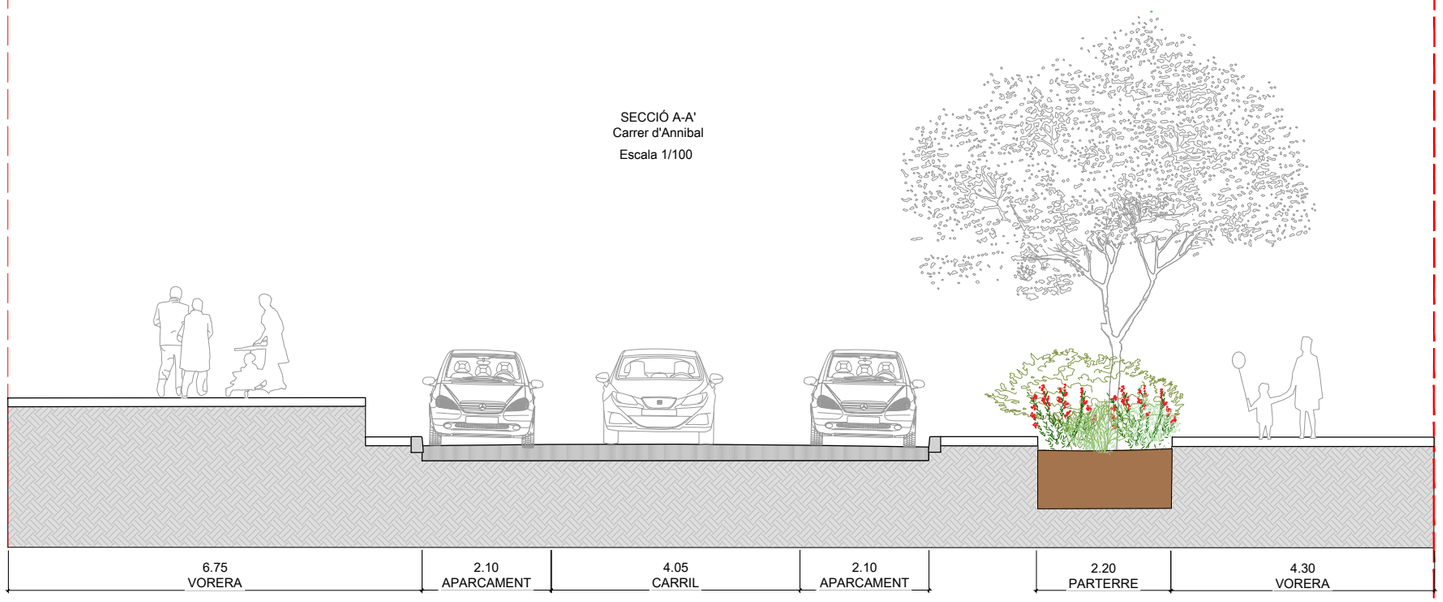

SECCIÓ B-B'
Carrer Pius XII
Escala 1/100

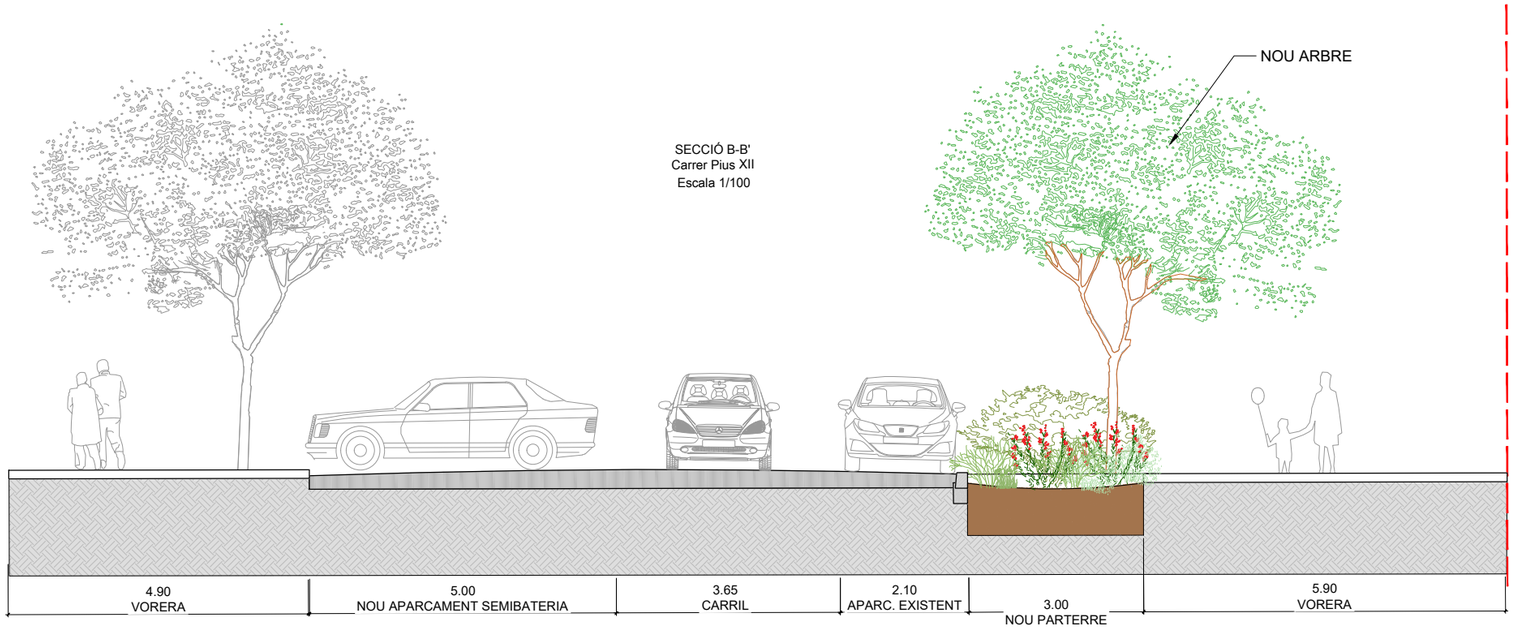

\\SRV\SBS\TECOC\PO23124_AJGRANOLLERS_RENATURALITZACIO\PROJPROJE\EXECUTIU\02PLANOLS\1.2.2_SECCIONS.DWG

PROJECTE CONNECTA
CONGOST NATURA 2025 (CoCoNat25)

ACCIONS B3 I B4
IMPLANTACIÓ DE DOS SECTORS NATURALITZATS ALS BARRIS DE PRIMER DE MAIG I INSTITUTS I NATURALITZACIÓ D'UN CONNECTOR URBÀ ALS CARRERS LES TRES TORRES I EMILI BOTEY

PROJECTE EXECUTIU

AUTOR DEL PROJECTE

LOLA SIMÓN - MARIA BLANCO - PAU CODOLÀ

TÍTOL PLÀNOL

ÀMBIT B3. PROPOSTA
SECCIONS TIPUS

EXPEDIENT
23/118

Nº PLÀNOL
1.2.2
Full 2/3

ESCALA
DIN A3 1: 100
DIN A1 1: 50

DATA
JULIOL 2024

0 1 2 4 m

Ajuntament de Granollers
Fundación Ecología Urbana y Territorial
Financiat per la Unió Europea NextGenerationEU
Pla de Recuperació, Transformació i Resiliència

LLEGENDA

LÍMIT ÀMBIT D'ACTUACIÓ

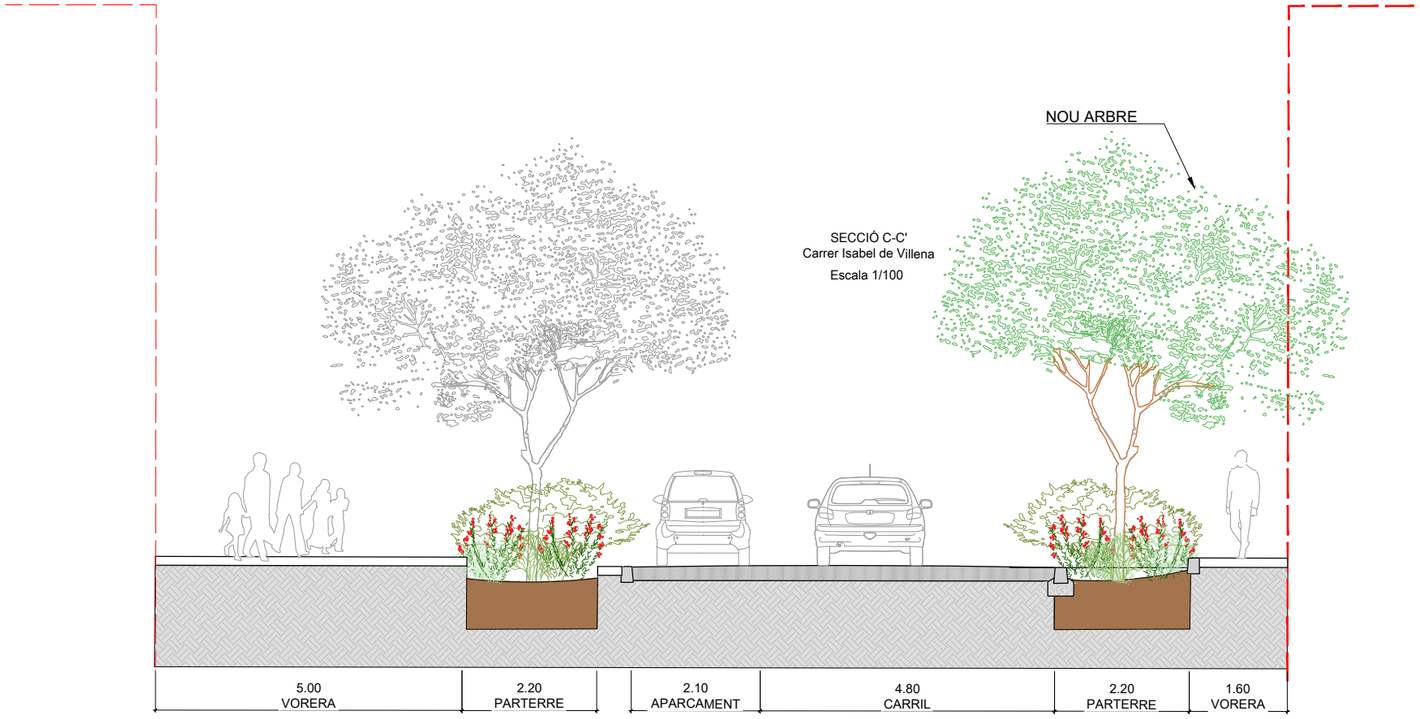

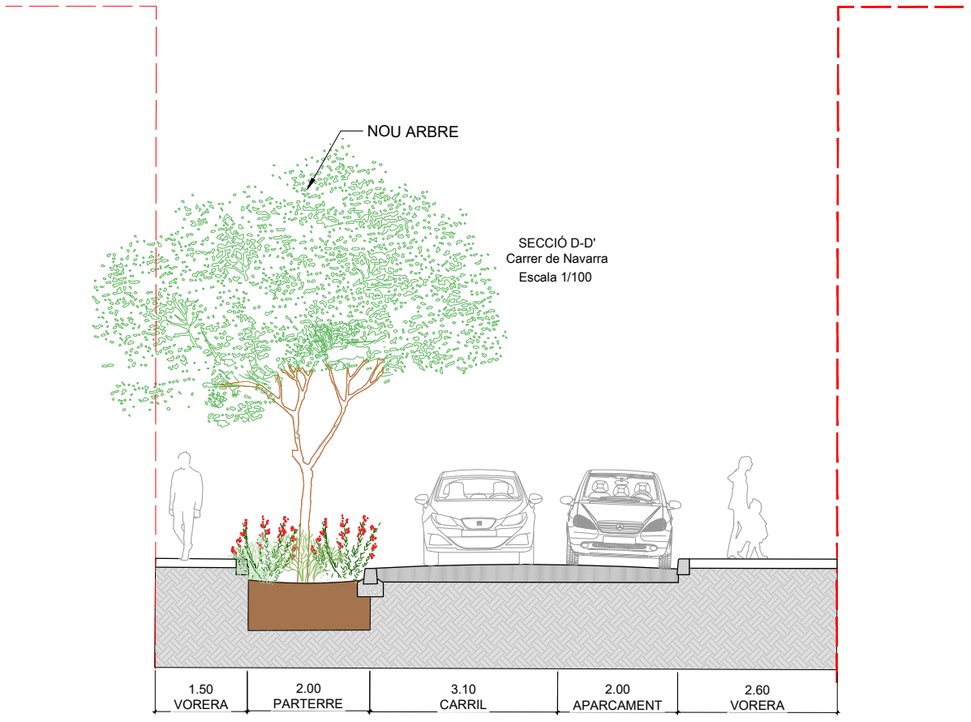

\\SRV\SBS\TECO\CIP\23124_AJGRANOLLERS_RENATURALITZACIO\PROJPROJE\EXECUTIU\02PLANOLS\1.2.2_SECCIONS.DWG

PROJECTE CONNECTA
CONGOST NATURA 2025 (CoCoNat25)

ACCIONS B3 I B4
IMPLANTACIÓ DE DOS SECTORS NATURALITZATS ALS BARRIS DE PRIMER DE MAIG I INSTITUTS I NATURALITZACIÓ D'UN CONNECTOR URBÀ ALS CARRERS LES TRES TORRES I EMILI BOTEY

PROJECTE EXECUTIU

AUTOR DEL PROJECTE

LOLA SIMÓN - MARIA BLANCO - PAU CODOLÀ

TÍTOL PLÀNOL

ÀMBIT B3. PROPOSTA
SECCIONS TIPUS

EXPEDIENT
23/118

Nº PLÀNOL
1.2.2
Full 3/3

ESCALA
DIN A3 1: 100
DIN A1 1: 50

DATA
JULIOL 2024

0 1 2 4 m

Ajuntament de Granollers
Fundación Ecología Urbana y Territorial
Finançat per la Unió Europea NextGenerationEU
Pla de Recuperació, Transformació i Resiliència

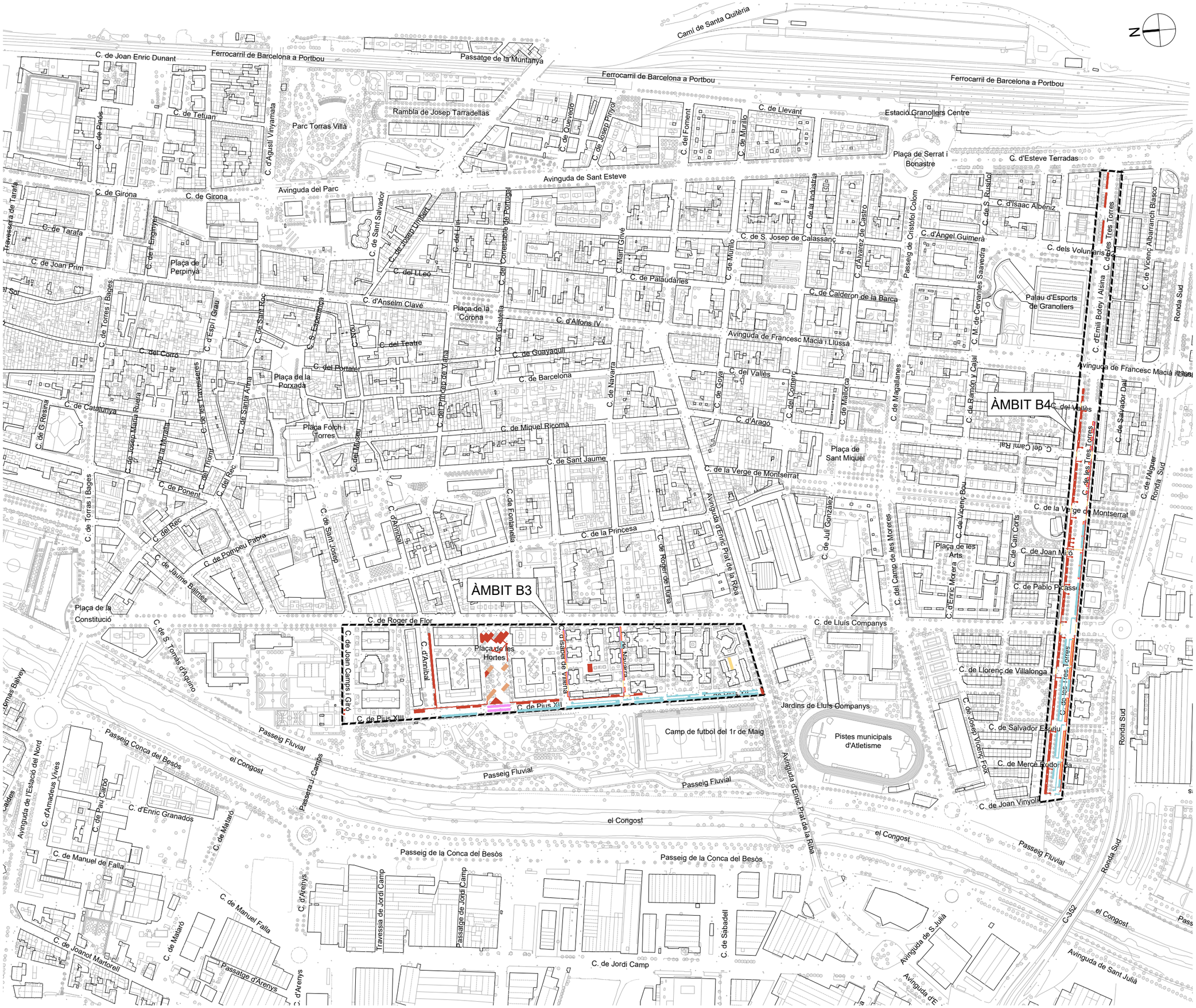
ÀMBIT B4
ÀMBIT B3
Camí de Santa Quitèria
Ferrocarril de Barcelona a Portbou
Passatge de la Muntanya
Rambla de Josep Tarradellas
Parc Torras Villà
Estació Granollers Centre
Plaça de Serrat i Bonastre
C. d'Esteve Terradas
Avinguda del Parc
Avinguda de Sant Esteve
C. de Girona
C. de Tetuan
C. de Joan Enric Dunant
C. de Tarafa
C. de Joan Prim
Plaça de Perpinyà
C. del Teatre
C. d'Ansèlm Clavé
Plaça de la Corona
C. d'Alfons IV
Avinguda de Francesc Macià i Llussà
C. de Guayaquil
C. de Barcelona
Plaça de la Porxada
C. de Miquel Ricomà
C. de Sant Jaume
C. de la Verge de Montsserrat
Plaça de Sant Miquel
C. de Catalunya
Plaça Folch i Torres
C. de Pompeu Fabra
C. de la Princesa
C. de Lluís Companys
Plaça de la Constitució
C. de Roger de Flor
C. de Plus XII
Plaça de les Hortes
Jardins de Lluís Companys
Camp de futbol del 1r de Maig
Pistes municipals d'Atletisme
Palau d'Esports de Granollers
Plaça de les Arts
C. de Pablo Picasso
C. de Joan Miró
C. de Llorenç de Villalonga
C. de Josep Vicent Foix
C. de Salvador Espriu
C. de Mercè Rodoreda
C. de Joan Vinyoli
Passeig Fluvial
el Congost
Passeig de la Conca del Besòs
C. de Manuel de Falla
C. d'Enric Granados
C. de Mataró
C. d'Arenys
Travessia de Jordi Camp
Passatge de Jordi Camp
C. de Jordi Camp
C. de Sabadell
Passatge d'Arenys
C. de Joanot Martorell
C. d'Amadeus Vives
Avinguda de l'Estació del Nord
C. de Pau Casals
Passeig Conca del Besòs
Passeig d. Camps
Avinguda d'Enric Prat de la Riba
C-352
Avinguda de Sant Julià
Ronda Sud
C. de Vicenç Albarranch Blasco
C. d'Emili Botey i Alsina
C. de les Tres Torres
C. de Salvador Dalí
C. del Vallès
C. del Camí Ral
C. de Ramon y Cajal
C. de Magallanes
C. de Mallorca
C. del Consell de Cent
C. de Goya
C. de Navarra
C. de Castella
C. del Princep de Viana
C. del Portaferrissa
C. del Correu
C. de Torres i Bages
C. d'Espí i Grau
C. de Sant Roc
C. de Josep Maria Rueda
C. de G Resina
C. de les Travesseres
C. de la Muralla
C. del Rec
C. de Ponent
C. de Jaume Balmes
C. de Sant Josep
C. d'Aníbal
C. de Fontanella
C. de Roger de Lluria
C. de Torres i Bages
C. de Tarafa
C. de Girona
C. de Joan Prim
C. del Comte d'Empúries
C. de Sant Salvador
C. de Josep Lluhuri
C. del Lleó
C. del Comestable de Portugal
C. del Lliri
C. de Josep Pinyol
C. de Querétaro
C. del Foment
C. de Murillo
C. de Lleivant
C. de la Indústria
C. d'Alvarez de Castro
C. de S. Josep de Calassanç
C. de Calderon de la Barca
C. de Cervantes Saavedra
C. de Martí Grivé
C. de Palaudàries
C. de Sant Roc
C. d'Espí i Grau
C. de Torres i Bages
C. de Pinós
C. d'Agustí Vinyamata
C. de Tarafa
Travessera de Tarafa
C. de Joan Enric Dunant
C. de Girona
C. de l'Enginyer
C. de Sant Salvador
C. de Josep Lluhuri
C. del Lleó
C. del Comestable de Portugal
C. del Lliri
C. de la Indústria
C. d'Alvarez de Castro
C. de S. Rusiñol
C. d'Isaac Albéniz
C. d'Àngel Guimerà
C. dels Voluntaris
C. de Cervantes Saavedra
C. de Murillo
C. de Josep Pinyol
C. de Querétaro
C. de Llevant
C. del Foment
C. de Murillo
Passeig de Cristòfol Colom
C. de Calderon de la Barca
C. de Navarra
C. de Castella
C. del Princep de Viana
C. del Portaferrissa
C. del Teatre
C. del Correu
C. de Guayaquil
C. de Barcelona
C. d'Aragó
C. de la Verge de Montsserrat
C. de Miquel Ricomà
C. del Museu
C. de Sant Josep
C. d'Aníbal
C. de Fontanella
C. de Roger de Lluria
C. de Julí Gonzàlez
C. del Camp de les Moreres
C. d'Enric Morera
C. de Vicenç Bou
C. de Can Carts
C. de Joan Miró
C. de Pablo Picasso
C. de Llorenç de Villalonga
C. de Josep Vicent Foix
C. de Salvador Espriu
C. de Mercè Rodoreda
C. de Joan Vinyoli
C. de les Tres Torres
C. de Vicenç Albarranch Blasco
C. d'Emili Botey i Alsina
C. de Salvador Dalí
C. del Vallès
C. del Camí Ral
C. de Ramon y Cajal
C. de Magallanes
C. de Mallorca
C. del Consell de Cent
C. de Goya
C. de Navarra
C. de Castella
C. del Princep de Viana
C. del Portaferrissa
C. del Teatre
C. del Correu
C. de Guayaquil
C. de Barcelona
C. d'Aragó
C. de la Verge de Montsserrat
C. de Miquel Ricomà
C. del Museu
C. de Sant Jaume

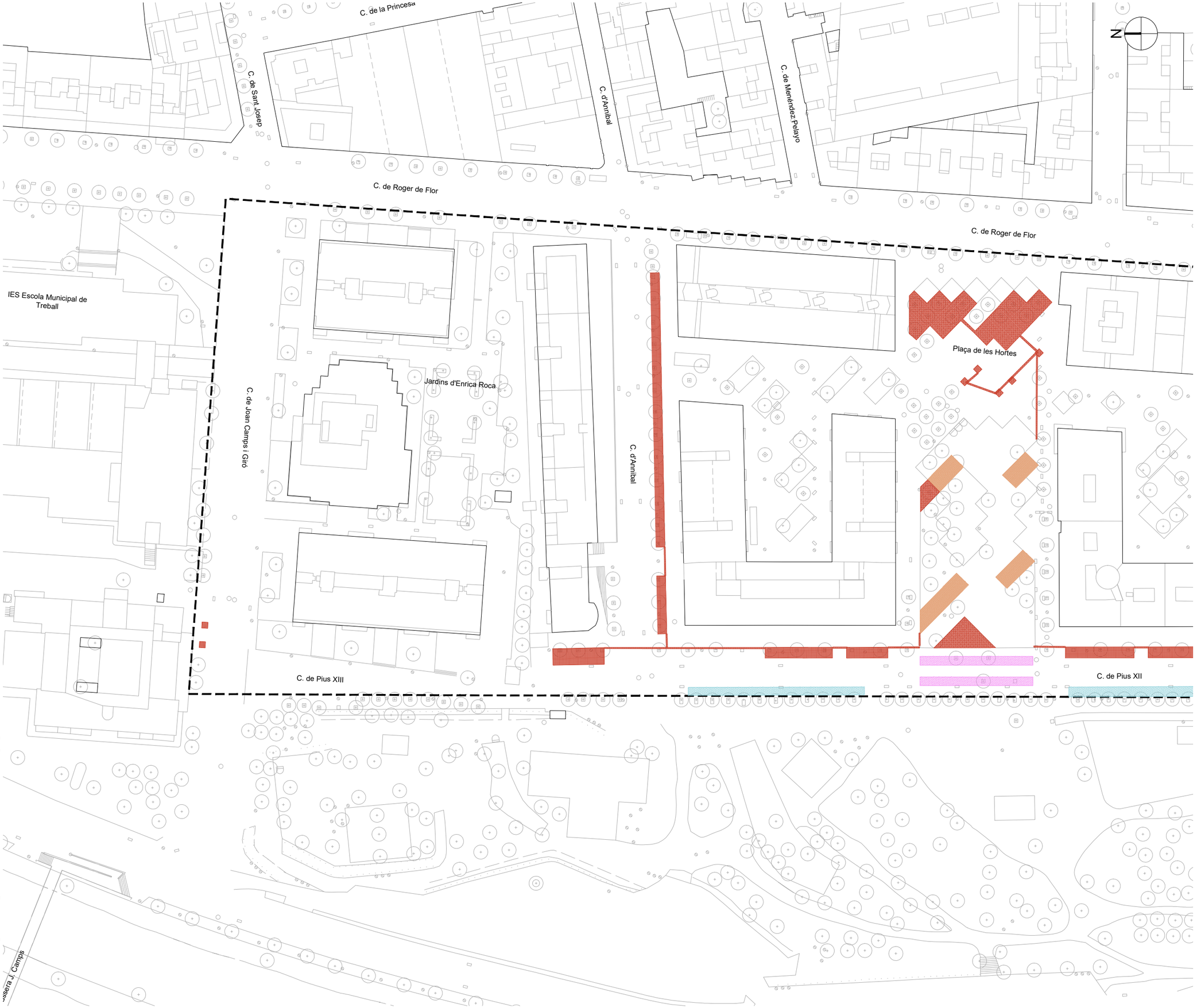

LLEGENDA

- LÍMIT ÀMBIT D'ACTUACIÓ

PAVIMENTACIÓ - ENDERROCS

- DEMOLICIÓ PANOT
- FRESAT SENYALITZACIÓ
- DEMOLICIÓ PAQUET ASFALT I EXCAVACIÓ DE 0,2m A BAIX
- DEMOLICIÓ PAVIMENT FORMIGÓ
- EXCAVACIÓ SAULÓ
- DEMOLICIÓ RIGOLA
- DEMOLICIÓ VORADA
- TALL DE DISC

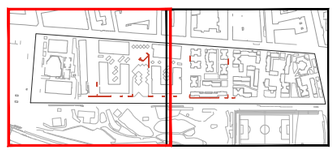

PROJECTE CONNECTA
CONGOST NATURA 2025 (CoCoNat25)

ACCIONS B3 I B4
IMPLANTACIÓ DE DOS SECTORS NATURALITZATS ALS BARRIS DE PRIMER DE MAIG I INSTITUTS I NATURALITZACIÓ D'UN CONNECTOR URBÀ ALS CARRERS LES TRES TORRES I EMILI BOTEY

PROJECTE EXECUTIU

AUTOR DEL PROJECTE

LOLA SIMÓN - MARIA BLANCO - PAU CODOLÀ

TÍTOL PLÀNOL

ÀMBIT B3. FERMS I PAVIMENTS
PLANTA D'ENDERROCS

EXPEDIENT
23/118

Nº PLÀNOL
1.3.1
Full 2/3

ESCALA
DIN A3 1: 1000
DIN A1 1: 1500

DATA
JULIOL 2024

0 10 20 40 m

\\SRVSBS\TEC\OC\PD23124_AJGRANOLLERS_RENATURALITZACIO\PR\05PROJEXECUTIU\02PLANOLS\1.3.1_PAV_ENDERROCS.DWG

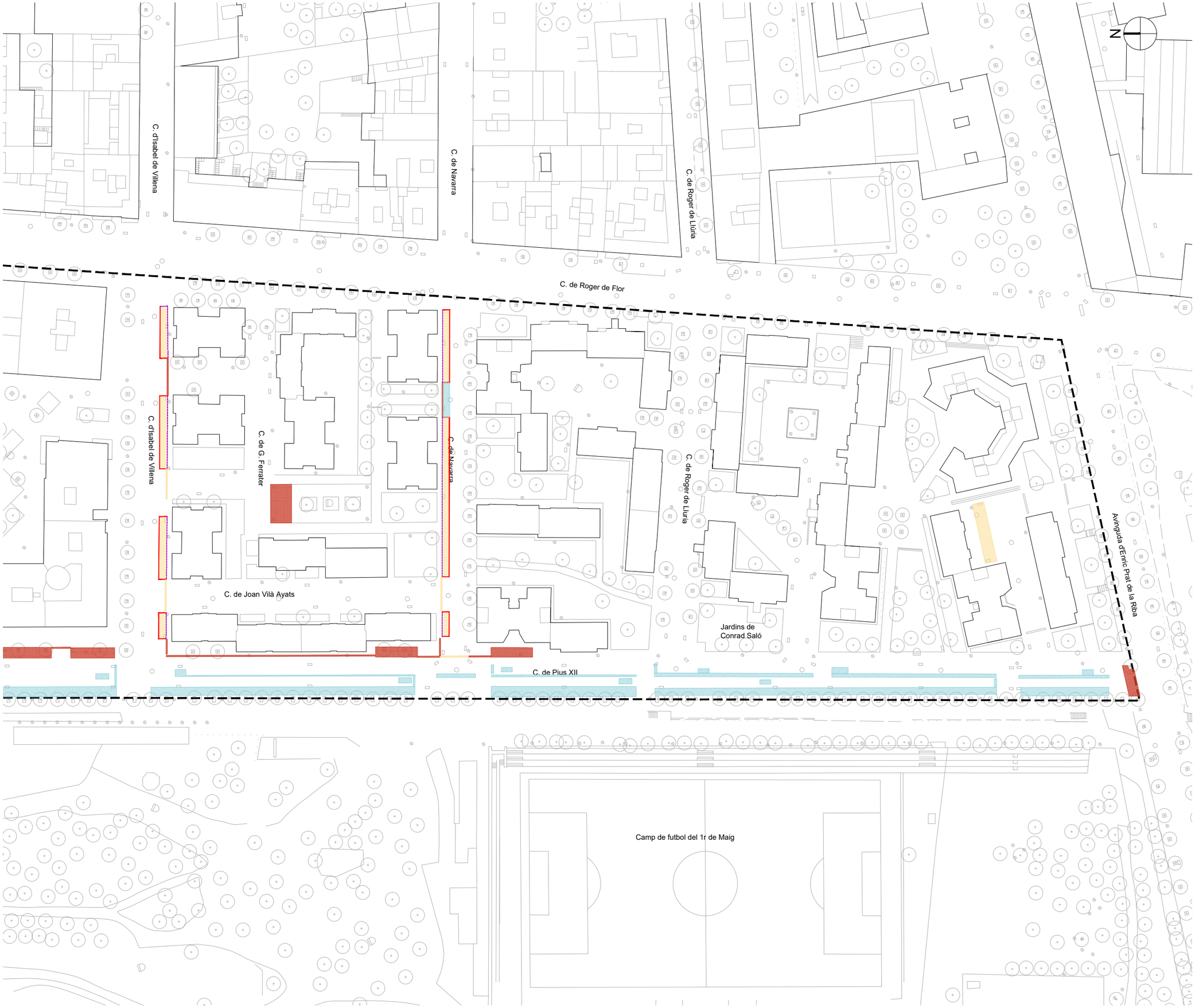

LLEGENDA

- LÍMIT ÀMBIT D'ACTUACIÓ

PAVIMENTACIÓ - ENDERROCS

- DEMOLICIÓ PANOT
- FRESAT SENYALITZACIÓ
- DEMOLICIÓ PAQUET ASFALT I EXCAVACIÓ DE 0,2m A BAIX
- DEMOLICIÓ PAVIMENT FORMIGÓ
- EXCAVACIÓ SAULÓ
- DEMOLICIÓ RIGOLA
- DEMOLICIÓ VORADA
- TALL DE DISC

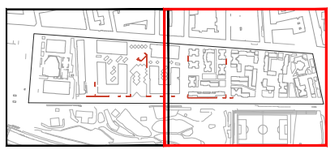

PROJECTE CONNECTA
CONGOST NATURA 2025 (CoCoNat25)

ACCIONS B3 I B4
IMPLANTACIÓ DE DOS SECTORS NATURALITZATS ALS BARRIS DE PRIMER DE MAIG I INSTITUTS I NATURALITZACIÓ D'UN CONNECTOR URBÀ ALS CARRERS LES TRES TORRES I EMILI BOTEY

PROJECTE EXECUTIU

AUTOR DEL PROJECTE

LOLA SIMÓN - MARIA BLANCO - PAU CODOLÀ

TÍTOL PLÀNOL

ÀMBIT B3. FERMS I PAVIMENTS
PLANTA D'ENDERROCS

EXPEDIENT
23/118

Nº PLÀNOL
1.3.1
Full 3/3

ESCALA
DIN A3 1: 1000
DIN A1 1: 500

DATA
JULIOL 2024

0 10 20 40 m

\\SRVSBS\TECOC\PD23124_AJGRANOLLERS_RENATURALITZACIO\PR\05PROJEXECUTIU\02PLANOLS\1.3.1_PAV_ENDERROCS.DWG

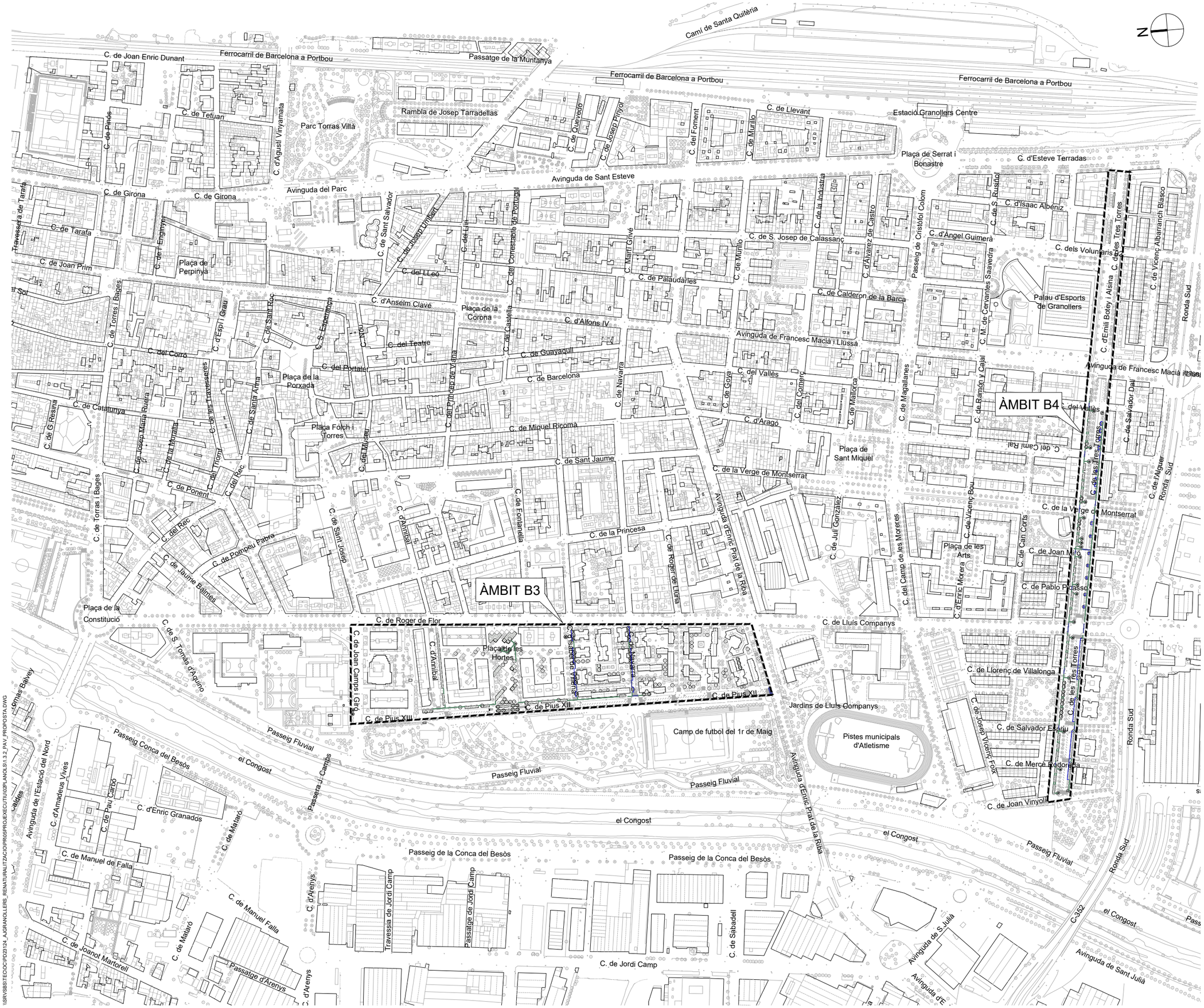

LLEGENDA

- LÍMIT ÀMBIT D'ACTUACIÓ

PAVIMENTACIÓ - PROPOSTA

- REPOSICIÓ PANOT RASES
- REPOSICIÓ ASFALT RASES
- VORADA DISCONTINUA PER DELIMITACIÓ PARTERRES EN CALÇADA

PROJECTE CONNECTA
CONGOST NATURA 2025 (CoCoNat25)

ACCIONS B3 I B4
IMPLANTACIÓ DE DOS SECTORS NATURALITZATS ALS BARRIS DE PRIMER DE MAIG I INSTITUTS I NATURALITZACIÓ D'UN CONNECTOR URBÀ ALS CARRERS LES TRES TORRES I EMILI BOTEY

PROJECTE EXECUTIU

AUTOR DEL PROJECTE

LOLA SIMÓN - MARIA BLANCO - PAU CODOLÀ

TÍTOL PLÀNOL

ÀMBIT B3. FERMS I PAVIMENTS
PLANTA PAVIMENTACIÓ

EXPEDIENT
23/118

Nº PLÀNOL
1.3.2
Full 1/3

ESCALA
DIN A3 1: 5000
DIN A1 1: 2500

DATA
JULIOL 2024

0 50 100 200 m

\\SRVBBS\TEO\COP\23124_AJGRANOLLERS_RENATURALITZACIO\PROPRO\EXECUTIU\00PLANOLS\1.3.2_PAV_PROPOSTA.DWG

C. de la Princesa
C. de Sant Josep
C. d'Annibal
C. de Menéndez Pelayo
C. de Roger de Flor
C. de Roger de Flor
IES Escola Municipal de Treball
Jardins d'Enrica Roca
C. de Joan Camps i Giró
C. d'Annibal
Plaça de les Hortes
C. de Pius XIII
C. de Pius XII
Passera J. Camps
N

LLEGENDA

LÍMIT ÀMBIT D'ACTUACIÓ

PAVIMENTACIÓ - PROPOSTA

REPOSICIÓ PANOT RASES
REPOSICIÓ ASFALT RASES
VORADA DISCONTINUA PER DELIMITACIÓ PARTERRES EN CALÇADA



PROJECTE CONNECTA
CONGOST NATURA 2025 (CoCoNat25)

ACCIONS B3 I B4
IMPLANTACIÓ DE DOS SECTORS NATURALITZATS ALS BARRIS DE PRIMER DE MAIG I INSTITUTS I NATURALITZACIÓ D'UN CONNECTOR URBÀ ALS CARRERS LES TRES TORRES I EMILI BOTEY

PROJECTE EXECUTIU

AUTOR DEL PROJECTE

LOLA SIMÓN - MARIA BLANCO - PAU CODOLÀ

TÍTOL PLÀNOL

ÀMBIT B3. FERMS I PAVIMENTS
PLANTA PAVIMENTACIÓ

EXPEDIENT
23/118

Nº PLÀNOL
1.3.2
Full 2/3

ESCALA
DIN A3 1: 1000
DIN A1 1: 1500

DATA
JULIOL 2024

0 10 20 40 m

Ajuntament de Granollers
Fundación Ecología Urbana y Territorial
Financiat per la Unió Europea NextGenerationEU
Pla de Recuperació, Transformació i Resiliència

\\SRVSBSITEO\OCP\D23124_AJGRANOLLERS_RENATURALITZACIO\PROJ\EXECUTIU\02PLANOS\1.3.2_PAV_PROPOSTA.DWG

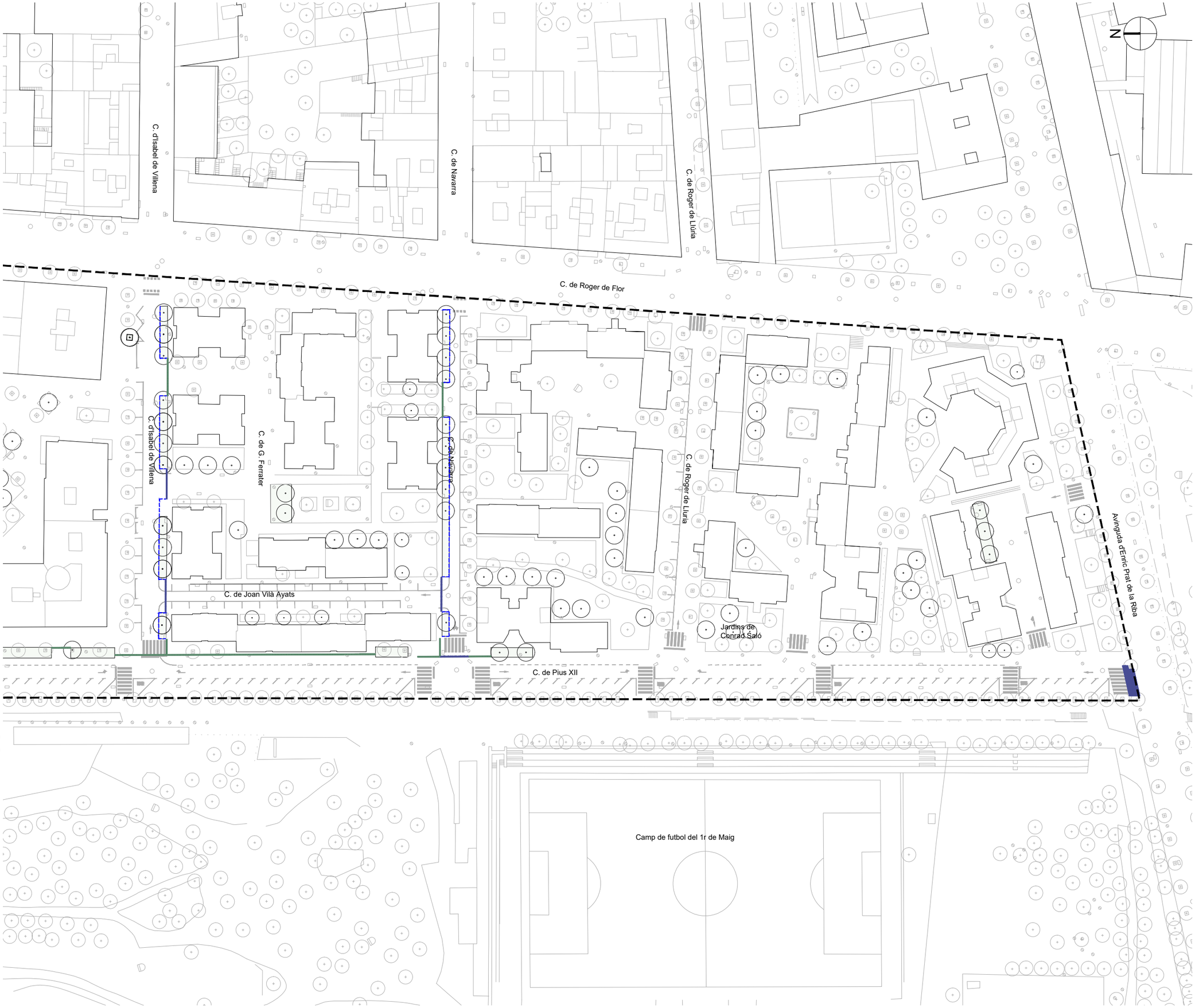

LLEGENDA

- LÍMIT ÀMBIT D'ACTUACIÓ

PAVIMENTACIÓ - PROPOSTA

- REPOSICIÓ PANOT RASES
- REPOSICIÓ ASFALT RASES
- VORADA DISCONTINUA PER DELIMITACIÓ PARTERRES EN CALÇADA



PROJECTE CONNECTA
CONGOST NATURA 2025 (CoCoNat25)

ACCIONS B3 I B4
IMPLANTACIÓ DE DOS SECTORS NATURALITZATS ALS BARRIS DE PRIMER DE MAIG I INSTITUTS I NATURALITZACIÓ D'UN CONNECTOR URBÀ ALS CARRERS LES TRES TORRES I EMILI BOTEY

PROJECTE EXECUTIU

AUTOR DEL PROJECTE

LOLA SIMÓN - MARIA BLANCO - PAU CODOLÀ

TÍTOL PLÀNOL

ÀMBIT B3. FERMS I PAVIMENTS
PLANTA PAVIMENTACIÓ

EXPEDIENT
23/118

Nº PLÀNOL
1.3.2
Full 3/3

ESCALA
DIN A3 1: 1000
DIN A1 1: 500

DATA
JULIOL 2024

0 10 20 40 m

\\SRVSBS\TEO\OC\PD2024_AJGRANOLLERS_RENATURALITZACIO\PROS\PROJEXECUTIU\02PLANOLS\1.3.2_PAV_PROPOSTA.DWG

DETALLS PAVIMENTS

SECCIÓ PAVIMENT DE VIALS AMB MESCLA BITUMINOSA
Escala 1:20

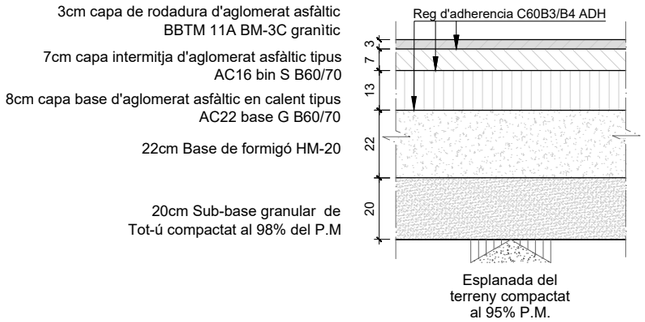

SECCIÓ PAVIMENT DE VIALS AMB MESCLA BITUMINOSA SOBRE PAQUET DE FERM EXISTENT
Escala 1:20

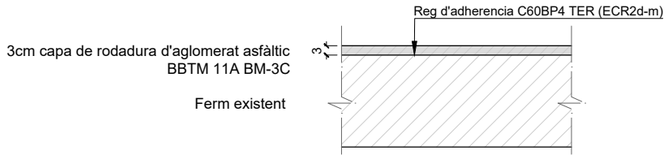

DETALL ESCOCELL AMB PECES DE FORMIGÓ
Escala 1:20

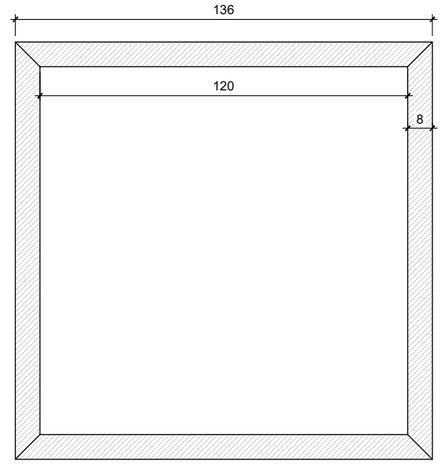

PLANTA



SECCIÓ

SECCIÓ PAVIMENT DE PANOT DE 4 PASTILLES EN VORERA
Escala 1:20

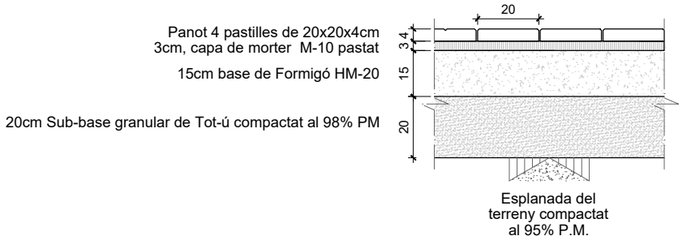

SECCIÓ PAVIMENT DE PANOT DE 4 PASITILLES EN VORERA EN ZONA DE PAS DE VEHICLES
Escala 1:20

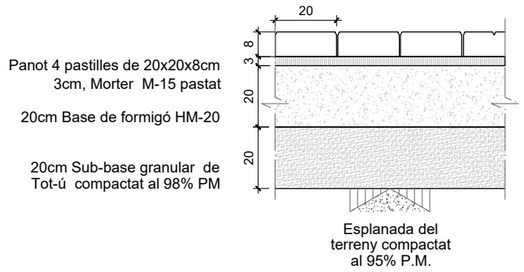

DETALL DE PREPARACIÓ PUNTUAL O PM DE SERVEIS EN CALÇADA
Escala 1:20

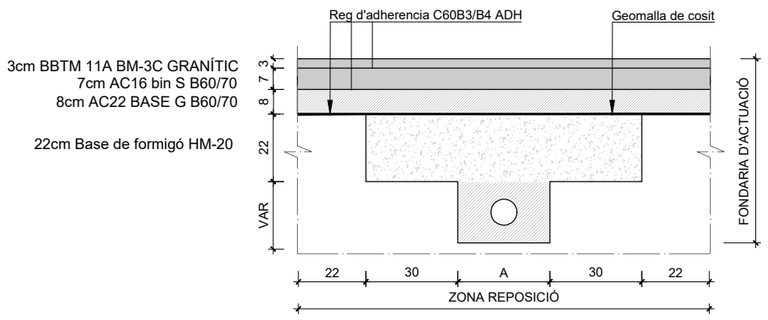

DETALL VORADA DISCONTINUA DE FORMIGÓ DE 20x25x100cm
Escala 1:20

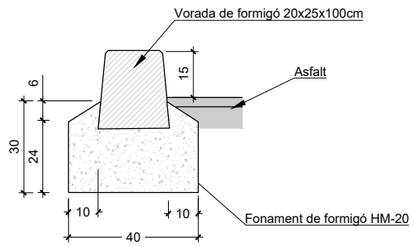

PROJECTE CONNECTA
CONGOST NATURA 2025 (CoCoNat25)

ACCIONS B3 I B4
IMPLANTACIÓ DE DOS SECTORS NATURALITZATS ALS BARRIS DE PRIMER DE MAIG I INSTITUTS I NATURALITZACIÓ D'UN CONNECTOR URBÀ ALS CARRERS LES TRES TORRES I EMILI BOTEY

PROJECTE EXECUTIU

AUTOR DEL PROJECTE

LOLA SIMÓN - MARIA BLANCO - PAU CODOLÀ

TÍTOL PLÀNOL

ÀMBIT B3. FERMS I PAVIMENTS
DETALLS

EXPEDIENT
23/118

Nº PLÀNOL
1.3.3
Full 1/2

ESCALA
DIN A3 1: INDICADES
DIN A1 1: INDICADES

DATA
JULIOL 2024

0 - - -

\\SRVSBS\TECOC\PD23124_AJGRANOLLERS_RENATURALITZACIO\PR05PROJEXECUTIU\02PLANOLS\1.3.3_PAV_DETALLS.DWG

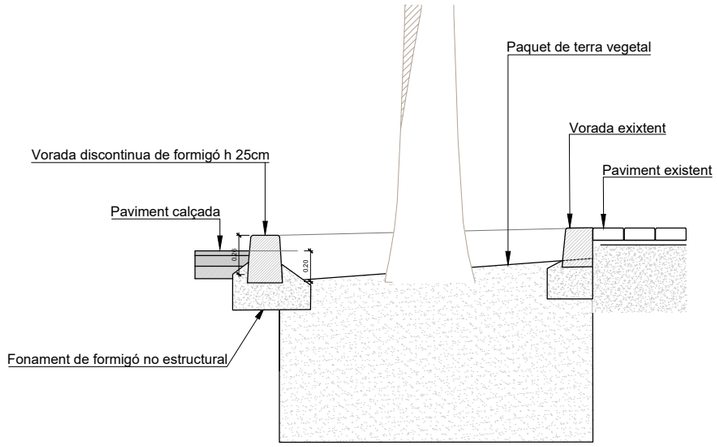

SECCIÓ TIPUS
Escala 1:40

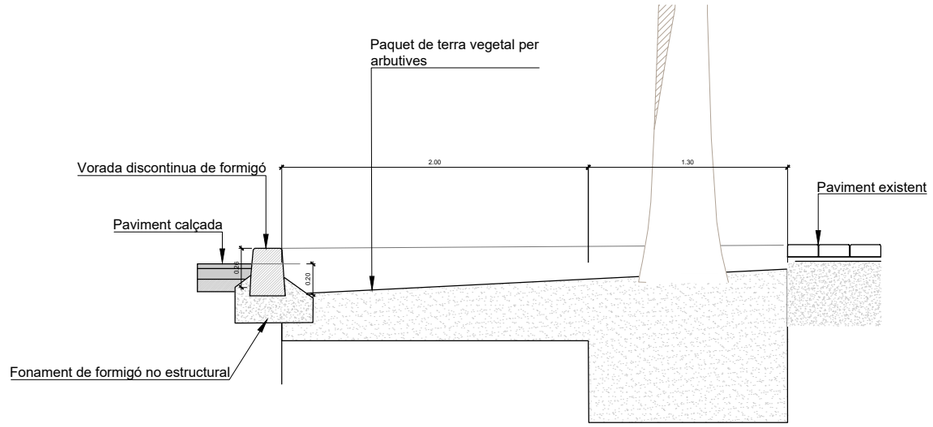

SECCIÓ TIPUS
Escala 1:40

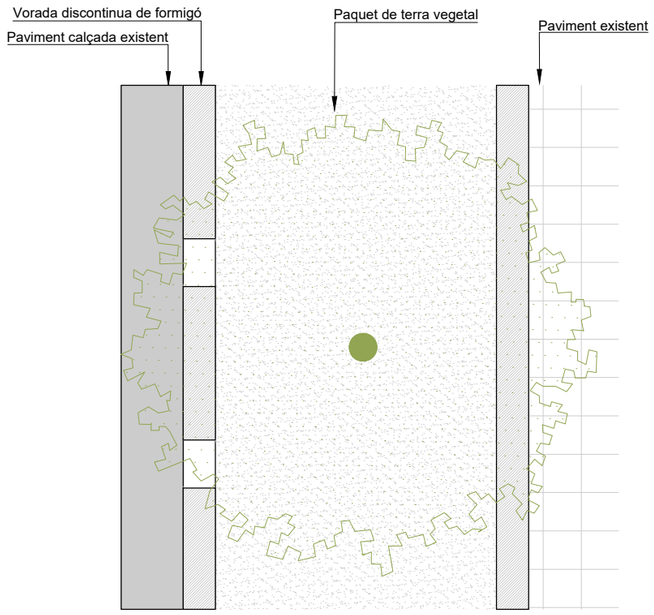

PLANTA TIPUS
Escala 1:40

DETALL PARTERRES EN CALÇADA (C/ISABEL DE VILLENA/NAVARRA)

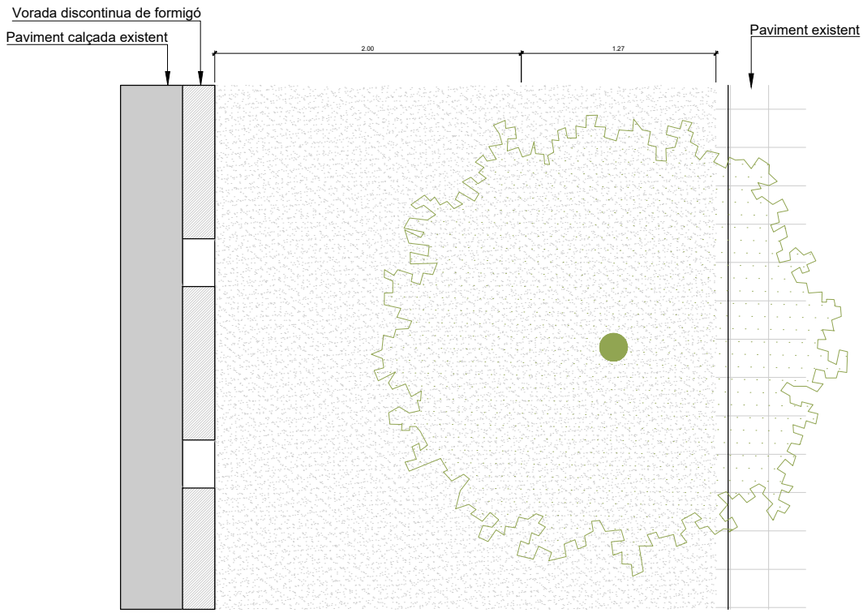

PLANTA TIPUS
Escala 1:40

DETALL PARTERRES EN CALÇADA I VORERA (C/TRES TORRES)

PROJECTE CONNECTA
CONGOST NATURA 2025 (CoCoNat25)

ACCIONS B3 I B4
IMPLANTACIÓ DE DOS SECTORS NATURALITZATS ALS BARRIS DE PRIMER DE MAIG I INSTITUTS I NATURALITZACIÓ D'UN CONNECTOR URBÀ ALS CARRERS LES TRES TORRES I EMILI BOTEY

PROJECTE EXECUTIU

AUTOR DEL PROJECTE

LOLA SIMÓN - MARIA BLANCO - PAU CODOLÀ

TÍTOL PLÀNOL

ÀMBIT B3. FERMS I PAVIMENTS DETALLS

EXPEDIENT
23/118

Nº PLÀNOL
1.3.3
Full 2/2

ESCALA
DIN A3 1: INDICADES
DIN A1 1: INDICADES

DATA
JULIOL 2024

0 - - -

\\SRVSBS\TECOC\PD23124_AJGRANOLLERS_RENATURALITZACIO\PR05\PROJEXECUTIU\02PLANOLS\1.3.3_PAV_DETALLS.DWG


ÀMBIT B4
ÀMBIT B3
Camí de Santa Quitèria
Ferrocarril de Barcelona a Portbou
Passatge de la Muntanya
C. de Joan Enric Dunant
Rambla de Josep Tarradellas
Parc Torras Villà
C. de Tetuan
C. de Girona
Avinguda del Parc
Avinguda de Sant Esteve
C. de Lleó
C. d'Ansèlm Clavé
Plaça de la Corona
C. d'Alfons IV
Avinguda de Francesc Macià i Llussà
C. de Guayaquil
C. de Barcelona
C. del Vallès
C. d'Aragó
Plaça de Sant Miquel
C. de la Verge de Montserrat
C. de Sant Jaume
C. de Miquel Ricomà
Plaça Folch i Torres
Plaça de la Porxada
C. de Catalunya
C. de la Princesa
C. de Pompeu Fabra
C. de Jaume Balmes
C. de Sant Josep
C. de Torres i Bages
C. de Ponent
C. del Rec
Plaça de la Constitució
C. de Roger de Flor
Plaça de les Hores
C. de Pius XII
C. de Lluís Companys
Jardins de Lluís Companys
Camp de futbol del 1r de Maig
Pistes municipals d'Atletisme
Passeig Fluvial
el Congost
Passeig de la Conca del Besòs
Avinguda de Sant Julià
Ronda Sud
Palau d'Esports de Granollers
Estació Granollers Centre
Plaça de Serrat i Bonastre
C. d'Esteve Terradas
C. d'Isaac Albéniz
C. d'Àngel Guimerà
C. de Calderon de la Barca
C. de Cervantes Saavedra
C. de Ramón y Cajal
C. de Magallanes
C. de Salvador Dalí
C. del Camí Ral
C. de Vicenç Albarranch Blasco
C. dels Voluntaris
C. d'Emili Botey i Alsina
C. de les Tres Torres
C. de Joan Miró
C. de Pablo Picasso
C. de Llorenç de Villalonga
C. de Joan Vinyoli
C. de Mercè Rodoreda
C. de Salvador Espriu
C. de Josep Tarradellas
C. de Joan Fuster
C. de Torras i Bages
C. de Sant Rafel
C. de Sant Ramon
C. de Sant Antoni
C. de Sant Salvador
C. de Joaquim Blume
C. del Lleó
C. del Comte Guifré
C. de Josep Pinyol
C. de Querétaro
C. del Foment
C. de Murillo
C. de Llevant
C. de la Indústria
C. d'Alvarez de Castro
C. de S. Josep de Calassanç
C. de Palaudàries
C. de Castella
C. del Teatre
C. del Portaferrissa
C. del Princep de Viana
C. de Navarra
C. del Comerç
C. de Mallorca
C. de Goya
C. de Tetuan
C. de Pinós
C. d'Agustí Vinyamata
C. de Girona
C. de Tarafa
C. de Joan Prim
C. de l'Enginyer
Plaça de Perpinyà
Travessera de Tarafa
C. de Torres i Bages
C. d'Espí i Grau
C. de Sant Roc
C. del Corró
C. de G Resina
C. de Josep Maria Rueda
C. de la Muralla
C. de les Travesseres
C. de Santa Anna
C. del Trompa
C. del Rec
C. de Bages
C. de Ponent
C. de Torras i Bages
C. de Sant Josep
C. d'Aníbal
C. de Fontanella
C. de Roger de Lluria
C. de Joan Camps i Giró
C. de Sabadell
C. de Jordi Camp
Travessia de Jordi Camp
Passatge de Jordi Camp
C. d'Arenys
Passatge d'Arenys
C. de Manuel Falla
C. de Joanot Martorell
C. de Mataró
C. d'Amadeus Vives
C. de Pau Carbó
C. d'Enric Granados
Avinguda de l'Estació del Nord
Passeig Conca del Besòs
Passeig d'Arenys
el Congost
Passeig Fluvial
Avinguda d'Enric Prat de la Riba
C-352
Avinguda de S. Julià
Avinguda d'Europa
C. de Vicenç Bou
C. de Juli Gonzàlez
C. del Camp de les Moreres
C. d'Enric Morera
Plaça de les Arts
C. de Lluís Companys
C. de Thomas Balvey
C. de Sant Tomàs d'Aquino
C. de Joan Camps i Giró
C. de Pius XII
C. de Sabadell
C. de Jordi Camp
C. de la Verge de Montserrat
C. de Vicenç Bou
C. de Juli Gonzàlez
C. de Sant Josep
C. de Fontanella
C. d'Aníbal
C. de Roger de Lluria
C. de Joan Miró
C. de Pablo Picasso
C. de Llorenç de Villalonga
C. de Joan Vinyoli
C. de Mercè Rodoreda
C. de Salvador Espriu
C. de Josep Tarradellas
C. de Joan Fuster
C. de Sant Rafel
C. de Sant Ramon
C. de Sant Antoni
C. de Sant Salvador
C. de Joaquim Blume
C. del Lleó
C. del Comte Guifré
C. de Josep Pinyol
C. de Querétaro
C. del Foment
C. de Murillo
C. de Llevant
C. de la Indústria
C. d'Alvarez de Castro
C. de S. Josep de Calassanç
C. de Palaudàries
C. de Castella
C. del Teatre
C. del Portaferrissa
C. del Princep de Viana
C. de Navarra
C. del Comerç
C. de Mallorca
C. de Goya
C. de Tetuan
C. de Pinós
C. d'Agustí Vinyamata
C. de Girona
C. de Tarafa
C. de Joan Prim
C. de l'Enginyer
Plaça de Perpinyà
Travessera de Tarafa
C. de Torres i Bages
C. d'Espí i Grau
C. de Sant Roc
C. del Corró
C. de G Resina
C. de Josep Maria Rueda
C. de la Muralla
C. de les Travesseres
C. de Santa Anna
C. del Trompa
C. del Rec
C. de Bages
C. de Ponent
C. de Torres i Bages
C. de Sant Josep
C. d'Aníbal
C. de Fontanella
C. de Roger de Lluria
C. de Joan Camps i Giró
C. de Sabadell
C. de Jordi Camp
Travessia de Jordi Camp
Passatge de Jordi Camp
C. d'Arenys
Passatge d'Arenys
C. de Manuel Falla
C. de Joanot Martorell
C. de Mataró
C. d'Amadeus Vives
C. de Pau Carbó
C. d'Enric Granados
Avinguda de l'Estació del Nord
Passeig Conca del Besòs
Passeig d'Arenys
el Congost
Passeig Fluvial
Avinguda d'Enric Prat de la Riba
C-352
Avinguda de S. Julià
Avinguda d'Europa
C. de Vicenç Bou
C. de Juli Gonzàlez
C. del Camp de les Moreres
C. d'Enric Morera
Plaça de les Arts
C. de Lluís Companys
C. de Thomas Balvey
C. de Sant Tomàs d'Aquino
C. de Joan Camps i Giró
C. de Pius XII
C. de Sabadell
C. de Jordi Camp
C. de la Verge de Montserrat
Ronda Sud
Avinguda de Francesc Macià i Llussà
Avinguda de Sant Julià
Passeig Fluvial
el Congost
Passeig de la Conca del Besòs
Passeig Fluvial
Avinguda d'Enric Prat de la Riba
C-352
Avinguda de S. Julià
Avinguda d'Europa
Avinguda de Sant Julià
C. de Jordi Camp
C. de Sabadell
C. d'Arenys
Passatge d'Arenys
C. de Manuel Falla
C. de Joanot Martorell
C. de Mataró
C. d'Amadeus Vives
C. de Pau Carbó
C. d'Enric Granados
Avinguda de l'Estació del Nord
Passeig Conca del Besòs
Passeig d'Arenys
el Congost



LLEGENDA

LÍMIT ÀMBIT D'ACTUACIÓ

VEGETACIÓ EXISTENT

PARTERRES EXISTENTS

PAVIMENT SAULÓ EXISTENT

ARBRAT EXISTENT



PROJECTE CONNECTA
CONGOST NATURA 2025 (CoCoNat25)

ACCIONS B3 I B4
IMPLANTACIÓ DE DOS SECTORS NATURALITZATS ALS BARRIS DE PRIMER DE MAIG I INSTITUTS I NATURALITZACIÓ D'UN CONNECTOR URBÀ ALS CARRERS LES TRES TORRES I EMILI BOTEY

PROJECTE EXECUTIU

AUTOR DEL PROJECTE

LOLA SIMÓN - MARIA BLANCO - PAU CODOLÀ

TÍTOL PLÀNOL

ÀMBIT B3. ENJARDINAMENT I REG
PLANTA ARBRAT I ENJARDINAMENT EXISTENT

EXPEDIENT
23/118

Nº PLÀNOL
1.4.1.1
Full 2/3

ESCALA
DIN A3 1: 1000
DIN A1 1: 1500

DATA
JULIOL 2024

0 10 20 40 m

\\SRVSBS\TEC\OC\PD23124_AJGRANOLLERS_RENATURALITZACIO\PR05PROJEXECUTIU\02PLANOLS\1.4.1.1_VEG EXIST.DWG



LLEGENDA

LÍMIT ÀMBIT D'ACTUACIÓ

VEGETACIÓ EXISTENT

PARTERRES EXISTENTS

PAVIMENT SAULÓ EXISTENT

ARBRAT EXISTENT



PROJECTE CONNECTA
CONGOST NATURA 2025 (CoCoNat25)

ACCIONS B3 I B4
IMPLANTACIÓ DE DOS SECTORS NATURALITZATS ALS BARRIS DE PRIMER DE MAIG I INSTITUTS I NATURALITZACIÓ D'UN CONNECTOR URBÀ ALS CARRERS LES TRES TORRES I EMILI BOTEY

PROJECTE EXECUTIU

AUTOR DEL PROJECTE

LOLA SIMÓN - MARIA BLANCO - PAU CODOLÀ

TÍTOL PLÀNOL

ÀMBIT B3. ENJARDINAMENT I REG
PLANTA ARBRAT I ENJARDINAMENT EXISTENT

EXPEDIENT
23/118

Nº PLÀNOL
1.4.1.1
Full 3/3

ESCALA
DIN A3 1: 1000
DIN A1 1: 500

DATA
JULIOL 2024

0 10 20 40 m

Ajuntament de Granollers
Fundación Ecología Urbana y Territorial
Finançat per la Unió Europea NextGenerationEU
Pla de Recuperació, Transformació i Resiliència

\\SRVSBS\TECIÓC\PD23124_AJGRANOLLERS_RENATURALITZACIO\PR\05PROJEXECUTIU\02PLANOLS\1.4.1.1_VEG EXIST.DWG



LLEGENDA

LÍMIT ÀMBIT D'ACTUACIÓ

ENJARDINAMENT PROPOSTA B3

ENJARDINAMENT

P1 PARTERRES ORIENTACIÓ SUD/EST
Pistacia lentiscus
Phillyrea angustifolia
Cistus salviifolius
Lavandula angustifolia
Helichrysum italicum
Salvia officinalis
Myrtus communis
Erica multiflora
Stipa tenacissima
Gaura lindheimeri
Rosmarinus officinalis 'prostratum'

P2 PARTERRES ORIENTACIÓ NORD/OEST
Fatsia japonica
Westringia fruticosa
Lavandula angustifolia
Agapanthus 'africanus'
Acanthus mollis
Salvia officinalis
Hemerocallis citrina
Gaura lindheimeri
Hedera helix

PARTERRES DE DUES ESPÈCIES
Rosmarinus officinalis/Erica multiflora
Lavandula angustifolia/Hedera helix

ENFILADISSES
Parthenocissus tricuspidata
Parterres sense plantació arbustiva
Parterres existents

ARBRAT
Arbrat nou

Espècies:
Gt - *Gleditsia triacanthos* 'skyline'
Tt - *Tipuana tipu*
Jm - *Jacaranda mimosifolia*
Ma - *Melia azedarach*
Kp - *Koerleuteria paniculata*
Au - *Arbutus unedo*
Ta - *Tilia americana* 'argentea'
Pp - *Parrotia persica*
Oc - *Ostrya carpinifolia*

PROJECTE CONNECTA
CONGOST NATURA 2025 (CoCoNat25)

ACCIONS B3 I B4
IMPLANTACIÓ DE DOS SECTORS NATURALITZATS ALS BARRIS DE PRIMER DE MAIG I INSTITUTS I NATURALITZACIÓ D'UN CONNECTOR URBÀ ALS CARRERS LES TRES TORRES I EMILI BOTEY

PROJECTE EXECUTIU

AUTOR DEL PROJECTE
LOLA SIMÓN - MARIA BLANCO - PAU CODOLÀ

TÍTOL PLÀNOL
ÀMBIT B3. ENJARDINAMENT I REG
PLANTA DE NOVA PLANTACIÓ

EXPEDIENT
23/118

Nº PLÀNOL
1.4.1.2
Full 1/5

ESCALA
DIN A3 1: 5000
DIN A1 1: 2500

DATA
JUNIG 2024

0 50 100 200 m

\\SRVSBS\TEC\OCIP\23124_AJGRANOLLERS_RENATURALITZACIO\PROJEXECUTIU\02PLANOLS\1.4.1.2_VEG_PROPOSTA.DWG



LLEGENDA

LÍMIT ÀMBIT D'ACTUACIÓ

ENJARDINAMENT PROPOSTA B3

ENJARDINAMENT

P1 PARTERRES ORIENTACIÓ SUD/EST
Pistacia lentiscus
Phillyrea angustifolia
Cistus salviifolius
Lavandula angustifolia
Helichrysum italicum
Salvia officinalis
Myrtus communis
Erica multiflora
Stipa tenacissima
Gaura lindheimeri
Rosmarinus officinalis 'prostratum'

P2 PARTERRES ORIENTACIÓ NORD/OEST
Fatsia japonica
Westringia fruticosa
Lavandula angustifolia
Agapanthus 'africanus'
Acanthus mollis
Salvia officinalis
Hemerocallis citrina
Gaura lindheimeri
Hedera helix

PARTERRES DE DUES ESPÈCIES
Rosmarinus officinalis/Erica multiflora
Lavandula angustifolia/Hedera helix

ENFILADISSES
Parthenocissus tricuspidata
Parterres sense plantació arbustiva
Parterres existents

ARBRAT
Arbrat nou

Espècies:
Gt - *Gleditsia triacanthos* 'skyline'
Tt - *Tipuana tipu*
Jm - *Jacaranda mimosifolia*
Ma - *Melia azedarach*
Kp - *Koerleuteria paniculata*
Au - *Arbutus unedo*
Ta - *Tilia americana* 'argentea'
Pp - *Parrotia persica*
Oc - *Ostrya carpinifolia*

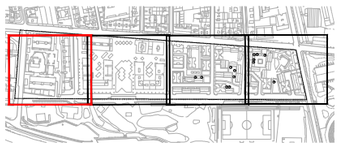

PROJECTE CONNECTA
CONGOST NATURA 2025 (CoCoNat25)

ACCIONS B3 I B4
IMPLANTACIÓ DE DOS SECTORS NATURALITZATS ALS BARRIS DE PRIMER DE MAIG I INSTITUTS I NATURALITZACIÓ D'UN CONNECTOR URBÀ ALS CARRERS LES TRES TORRES I EMILI BOTEY

PROJECTE EXECUTIU

AUTOR DEL PROJECTE

LOLA SIMÓN - MARIA BLANCO - PAU CODOLÀ

TÍTOL PLÀNOL

ÀMBIT B3. ENJARDINAMENT I REG
PLANTA DE NOVA PLANTACIÓ

EXPEDIENT
23/118

Nº PLÀNOL
1.4.1.2
Full 2/5

ESCALA
DIN A3 1: 500
DIN A1 1: 250

DATA
JUNIO 2024

0 5 10 20 m

Ajuntament de Granollers
Fundación Ecología Urbana y Territorial
Financiat per la Unió Europea NextGenerationEU
Pla de Recuperació, Transformació i Resiliència

\\SRV\SBS\TECOC\PD\23124_AJGRANOLLERS_RENATURALITZACIO\PROJ\05PROJEXECUTIU\02PLANOLS\1.4.1.2_VEG_PROPOSTA.DWG



LLEGENDA

LÍMIT ÀMBIT D'ACTUACIÓ

ENJARDINAMENT PROPOSTA B3

ENJARDINAMENT

P1 PARTERRES ORIENTACIÓ SUD/EST
Pistacia lentiscus
Phillyrea angustifolia
Cistus salviifolius
Lavandula angustifolia
Helichrysum italicum
Salvia officinalis
Myrtus communis
Erica multiflora
Stipa tenacissima
Gaura lindheimeri
Rosmarinus officinalis 'prostratum'

P2 PARTERRES ORIENTACIÓ NORD/OEST
Fatsia japonica
Westringia fruticosa
Lavandula angustifolia
Agapanthus 'africanus'
Acanthus mollis
Salvia officinalis
Hemerocallis citrina
Gaura lindheimeri
Hedera helix

PARTERRES DE DUES ESPÈCIES
Rosmarinus officinalis/Erica multiflora
Lavandula angustifolia/Hedera helix

ENFILADISSES
Parthenocissus tricuspidata
Parterres sense plantació arbustiva
Parterres existents

ARBRAT
Arbrat nou

Espècies:
Gt - *Gleditsia triacanthos* 'skyline'
Tt - *Tipuana tipu*
Jm - *Jacaranda mimosifolia*
Ma - *Melia azedarach*
Kp - *Koerleuteria paniculata*
Au - *Arbutus unedo*
Ta - *Tilia americana* 'argentea'
Pp - *Parrotia persica*
Oc - *Ostrya carpinifolia*



PROJECTE CONNECTA
CONGOST NATURA 2025 (CoCoNat25)

ACCIONS B3 I B4
IMPLANTACIÓ DE DOS SECTORS NATURALITZATS ALS BARRIS DE PRIMER DE MAIG I INSTITUTS I NATURALITZACIÓ D'UN CONNECTOR URBÀ ALS CARRERS LES TRES TORRES I EMILI BOTEY

PROJECTE EXECUTIU

AUTOR DEL PROJECTE

LOLA SIMÓN - MARIA BLANCO - PAU CODOLÀ

TÍTOL PLÀNOL

ÀMBIT B3. ENJARDINAMENT I REG
PLANTA DE NOVA PLANTACIÓ

EXPEDIENT
23/118

Nº PLÀNOL
1.4.1.2
Full 3/5

ESCALA
DIN A3 1: 500
DIN A1 1: 250

DATA
JUNY 2024

0 5 10 20 m

Ajuntament de Granollers
Fundación Ecología Urbana y Territorial
Finançat per la Unió Europea NextGenerationEU
Pla de Recuperació, Transformació i Resiliència

\\SRVSBSITEO\OC\PD23124_AJGRANOLLERS_RENATURALITZACIO\PROJ\PROJEXECUTIU\02PLANOLS\1.4.1.2_VEG_PROPOSTA.DWG

C. de Roger de Flor

C. de G. Ferrater

C. d'Isabel de Villena

C. de Navarra

C. de Joan Vilà Ayats

C. de Pius XII

C. de Roger de Lluria

N

LLEGENDA

LÍMIT ÀMBIT D'ACTUACIÓ

ENJARDINAMENT PROPOSTA B3

ENJARDINAMENT

P1 PARTERRES ORIENTACIÓ SUD/EST
Pistacia lentiscus
Phillyrea angustifolia
Cistus salviifolius
Lavandula angustifolia
Helichrysum italicum
Salvia officinalis
Myrtus communis
Erica multiflora
Stipa tenacissima
Gaura lindheimeri
Rosmarinus officinalis 'prostratum'

P2 PARTERRES ORIENTACIÓ NORD/OEST
Fatsia japonica
Westringia fruticosa
Lavandula angustifolia
Agapanthus 'africanus'
Acanthus mollis
Salvia officinalis
Hemerocallis citrina
Gaura lindheimeri
Hedera helix

PARTERRES DE DUES ESPÈCIES
Rosmarinus officinalis/Erica multiflora
Lavandula angustifolia/Hedera helix

ENFILADISSES
Parthenocissus tricuspidata
Parterres sense plantació arbustiva
Parterres existents

ARBRAT
Arbrat nou

Espècies:
Gt - *Gleditsia triacanthos* 'skyline'
Tt - *Tipuana tipu*
Jm - *Jacaranda mimosifolia*
Ma - *Melia azedarach*
Kp - *Koerleuteria paniculata*
Au - *Arbutus unedo*
Ta - *Tilia americana* 'argentea'
Pp - *Parrotia persica*
Oc - *Ostrya carpinifolia*



PROJECTE CONNECTA
CONGOST NATURA 2025 (CoCoNat25)

ACCIONS B3 I B4
IMPLANTACIÓ DE DOS SECTORS NATURALITZATS ALS BARRIS DE PRIMER DE MAIG I INSTITUTS I NATURALITZACIÓ D'UN CONNECTOR URBÀ ALS CARRERS LES TRES TORRES I EMILI BOTEY

PROJECTE EXECUTIU

AUTOR DEL PROJECTE
LOLA SIMÓN - MARIA BLANCO - PAU CODOLÀ

TÍTOL PLÀNOL
ÀMBIT B3. ENJARDINAMENT I REG
PLANTA DE NOVA PLANTACIÓ

EXPEDIENT
23/118

Nº PLÀNOL
1.4.1.2
Full 4/5

ESCALA
DIN A3 1: 500
DIN A1 1: 250

DATA
JUNIO 2024

0 5 10 20 m

\\SRVSBS\TEC\OC\PI\23124_AJGRANOLLERS_RENATURALITZACIO\PROJ\PROJEXECUTIU\02PLANOLS\1.4.1.2_VEG_PROPOSTA.DWG



N

LLEGENDA

LÍMIT ÀMBIT D'ACTUACIÓ

ENJARDINAMENT PROPOSTA B3

ENJARDINAMENT

P1 PARTERRES ORIENTACIÓ SUD/EST
Pistacia lentiscus
Phillyrea angustifolia
Cistus salviifolius
Lavandula angustifolia
Helichrysum italicum
Salvia officinalis
Myrtus communis
Erica multiflora
Stipa tenacissima
Gaura lindheimeri
Rosmarinus officinalis 'prostratum'

P2 PARTERRES ORIENTACIÓ NORD/OEST
Fatsia japonica
Westringia fruticosa
Lavandula angustifolia
Agapanthus 'africanus'
Acanthus mollis
Salvia officinalis
Hemerocallis citrina
Gaura lindheimeri
Hedera helix

PARTERRES DE DUES ESPÈCIES
Rosmarinus officinalis/Erica multiflora
Lavandula angustifolia/Hedera helix

ENFILADISSES
Parthenocissus tricuspidata
Parterres sense plantació arbustiva
Parterres existents

ARBRAT
Arbrat nou

Espècies:
Gt - *Gleditsia triacanthos* 'skyline'
Tt - *Tipuana tipu*
Jm - *Jacaranda mimosifolia*
Ma - *Melia azedarach*
Kp - *Koerleuteria paniculata*
Au - *Arbutus unedo*
Ta - *Tilia americana* 'argentea'
Pp - *Parrotia persica*
Oc - *Ostrya carpinifolia*

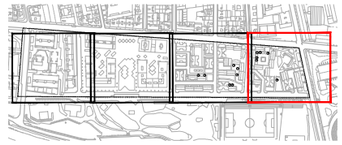

PROJECTE CONNECTA
CONGOST NATURA 2025 (CoCoNat25)

ACCIONS B3 I B4
IMPLANTACIÓ DE DOS SECTORS NATURALITZATS ALS BARRIS DE PRIMER DE MAIG I INSTITUTS I NATURALITZACIÓ D'UN CONNECTOR URBÀ ALS CARRERS LES TRES TORRES I EMILI BOTEY

PROJECTE EXECUTIU

AUTOR DEL PROJECTE
LOLA SIMÓN - MARIA BLANCO - PAU CODOLÀ

TÍTOL PLÀNOL
ÀMBIT B3. ENJARDINAMENT I REG
PLANTA DE NOVA PLANTACIÓ

EXPEDIENT
23/118

Nº PLÀNOL
1.4.1.2
Full 5/5

ESCALA
DIN A3 1: 500
DIN A1 1: 250

DATA
JUNIO 2024

0 5 10 20 m

Ajuntament de Granollers
Fundación Ecología y Desarrollo
Finançat per la Unió Europea NextGenerationEU
Pla de Recuperació, Transformació i Resiliència

\\SRV\SBS\TECO\CPD22\24_AJGRANOLLERS_RENATURALITZACIOPR\05PROJEXECUTIU\02PLANOLS\1.4.1.2_VEG_PROPOSTA.DWG

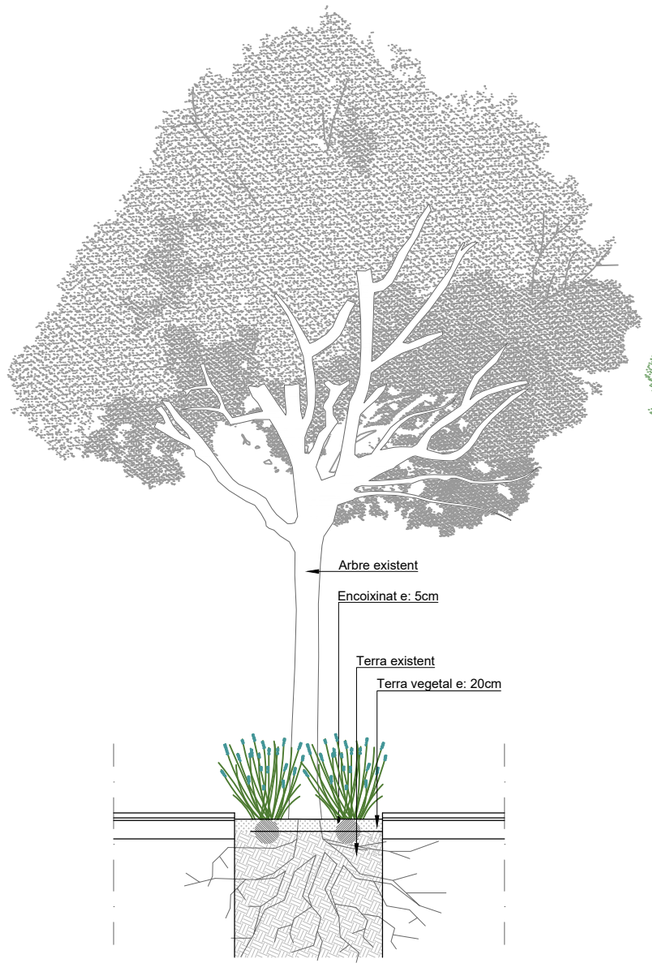

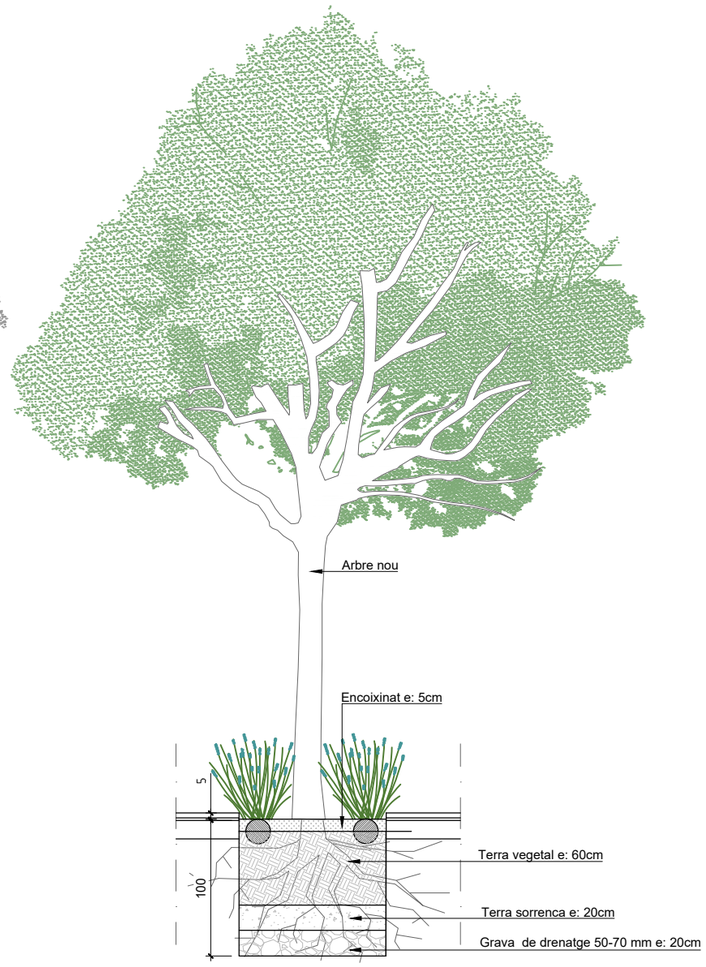

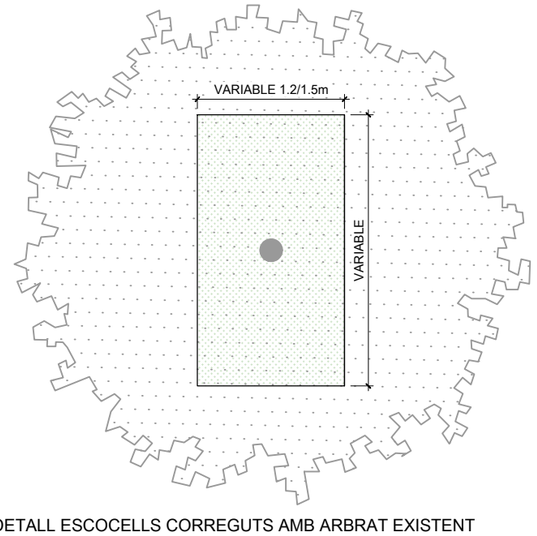

DETALL ESCOCELLS CORREGUTS AMB ARBRAT EXISTENT
Escala 1:50

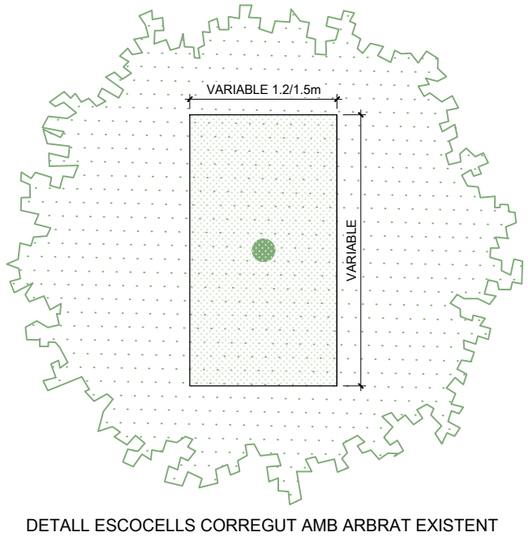

DETALL ESCOCELLS CORREGUT AMB ARBRAT EXISTENT
Escala 1:50

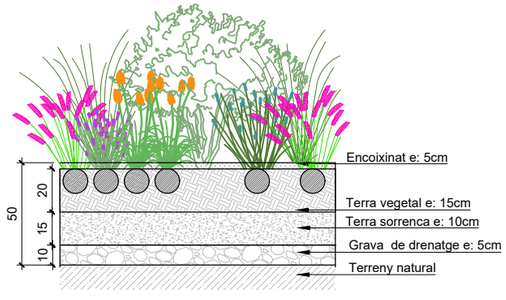

DETALL ARBUSTOS EN PARTERRES
Escala 1:50

\\SRVSBS\TECOCI\PD23124_AJGRANOLLERS_RENATURALITZACIO\PRO\9PROJEXECUTIU\02PLANOLS\1.4.1.4_VEG DETALLS.DWG

PROJECTE CONNECTA
CONGOST NATURA 2025 (CoCoNat25)

ACCIONS B3 I B4
IMPLANTACIÓ DE DOS SECTORS NATURALITZATS ALS BARRIS DE PRIMER DE MAIG I INSTITUTS I NATURALITZACIÓ D'UN CONNECTOR URBÀ ALS CARRERS LES TRES TORRES I EMILI BOTEY

PROJECTE EXECUTIU

AUTOR DEL PROJECTE

LOLA SIMÓN - MARIA BLANCO - PAU CODOLÀ

TÍTOL PLÀNOL

ÀMBIT B3. ENJARDINAMENT I REG
DETALLS D'ARBRAT I ENJARDINAMENT

EXPEDIENT
23/118

Nº PLÀNOL
1.4.1.4
Full 1/3

ESCALA
DIN A3 1: INDICADES
DIN A1 1: INDICADES

DATA
JULIOL 2024

0 - - - -

NOTA:
L'excavació necessària per a plantar arbustiva dins de parterres amb arbres existents es realitzarà amb mitjans manuals sempre evitant afectar les arrels dels arbres





DETALL PLANTACIÓ D'ARBUSTIVES I ARBRES EN PARTERRES
Escala 1:50

Suport i protecció de l'arbre format per 3 aspres de fusta de pi de 2.50m i 10 cm de gruix, enterrats ⅓ de la seva longitut, units per 3 traveses de fusta de 4 cm de ample i 3 elastòmers de cautxú, ajustables, de 3,8 cm de d'ample, per a fixar el tronc principal

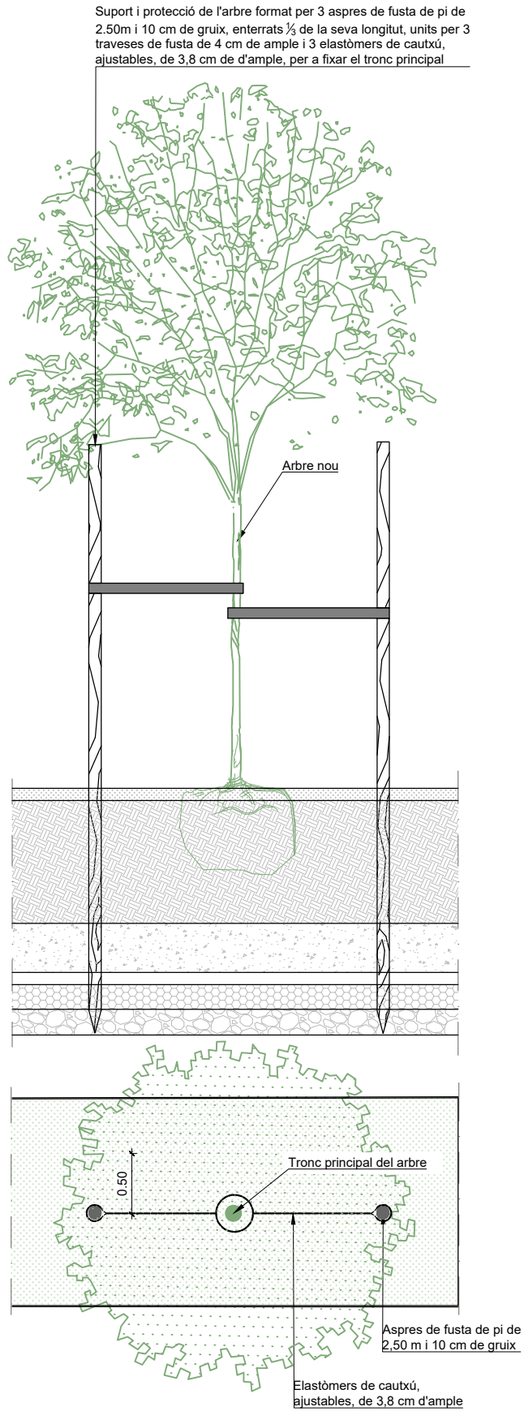

DETALL SUPORT I PROTECCIÓ D'ARBRE
Escala 1:50

PROJECTE CONNECTA
CONGOST NATURA 2025 (CoCoNat25)

ACCIONS B3 I B4
IMPLANTACIÓ DE DOS SECTORS NATURALITZATS ALS BARRIS DE PRIMER DE MAIG I INSTITUTS I NATURALITZACIÓ D'UN CONNECTOR URBÀ ALS CARRERS LES TRES TORRES I EMILI BOTEY

PROJECTE EXECUTIU

AUTOR DEL PROJECTE

LOLA SIMÓN - MARIA BLANCO - PAU CODOLÀ

TÍTOL PLÀNOL

ÀMBIT B3. ENJARDINAMENT I REG
DETALLS D'ARBRAT I ENJARDINAMENT

EXPEDIENT
23/118

Nº PLÀNOL
1.4.1.4
Full 2/3

ESCALA
DIN A3 1: INDICADES
DIN A1 1: INDICADES

DATA
JULIOL 2024

0

\\SRVSBS\TECOOC\PD23124_AJGRANOLLERS_REMATURALITZACIO\PRO\05PROJEXECUTIU\02\PLANOLS\1.4.1.4_VEG DETALLS.DWG

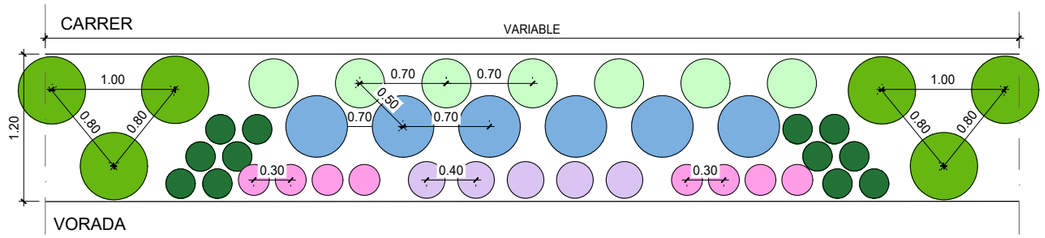

MARC DE PLANTACIÓ ARBUSTOS ESCOCELLS CORREGUTS TIPUS P1 (ZONES A PREVALENÇA DE SOL)
Escala 1:50

ESPÈCIES

- Pistacia lentiscus/Phillyrea angustifolia (c. 3l)
- *Cistus salviifolius/Lavandula angustifolia* (c. 3l)
- *Stipa tenacissima/Helichrysum italicum* (c. 3l)
- *Salvia officinalis/Myrtus communis* (c. 3l)
- *Gaura lindheimeri/Erica multiflora* (c 1,3-2l)
- *Rosmarinus officinalis 'prostratum'* (c 1,3-2l)

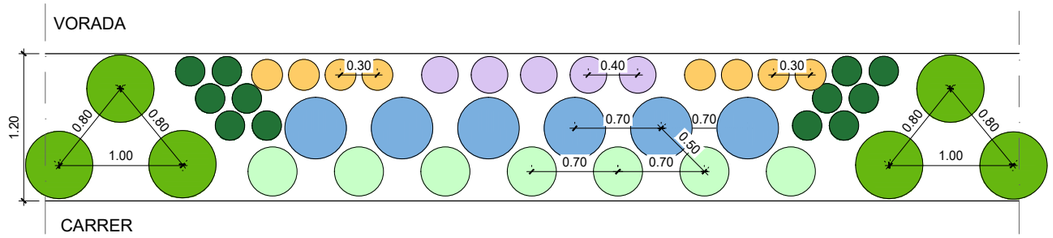

MARC DE PLANTACIÓ ARBUSTOS EN ESCOCELL CORREGUT TIPUS P2 (ZONES A PREVALENÇA D'OMBRA)
Escala 1:50

ESPÈCIES

- *Fatsia japonica/Westringia fruticosa* (c. 3-5l)
- *Agapanthus africanus/Lavandula angust.* (c. 3l)
- *Acanthus mollis* (c. 3l)
- *Salvia officinalis* (c. 3l)
- *Hemerocallis citrina* (c 1.3l)
- *Hedera helix* (af 0.3l)

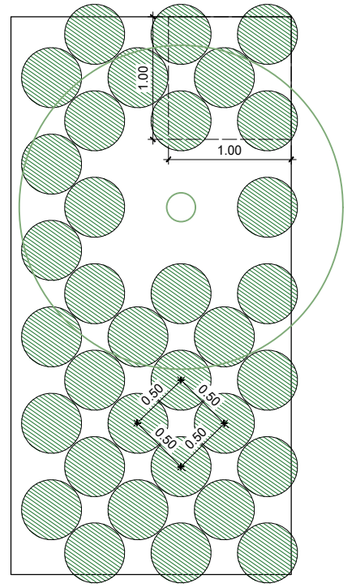

MARC DE PLANTACIÓ ARBUSTOS EN PARTERRE MONOESPECÍFIC
Escala 1:50

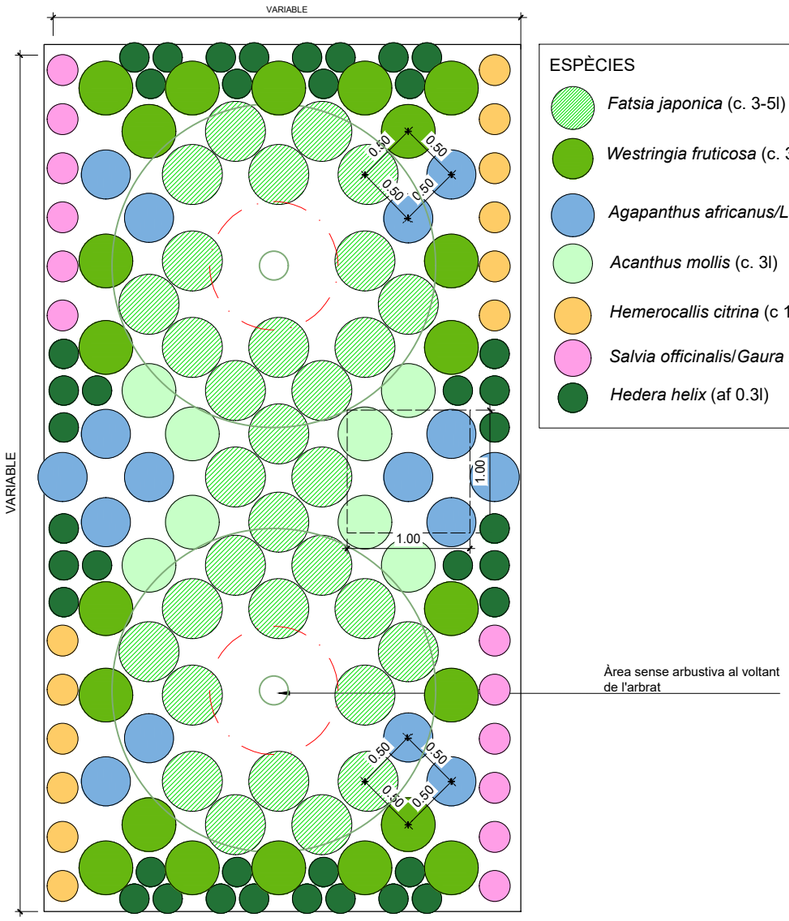

ESPÈCIES

- *Fatsia japonica* (c. 3-5l)
- *Westringia fruticosa* (c. 3-5l)
- *Agapanthus africanus/Lavandula angust.* (c. 3l)
- *Acanthus mollis* (c. 3l)
- *Hemerocallis citrina* (c 1.3l)
- *Salvia officinalis/Gaura lindheimeri* (c 1,3)
- *Hedera helix* (af 0.3l)

MARC DE PLANTACIÓ ARBUSTOS EN PARTERRE EN ZONES A PREVALENÇA D'OMBRA
Escala 1:50

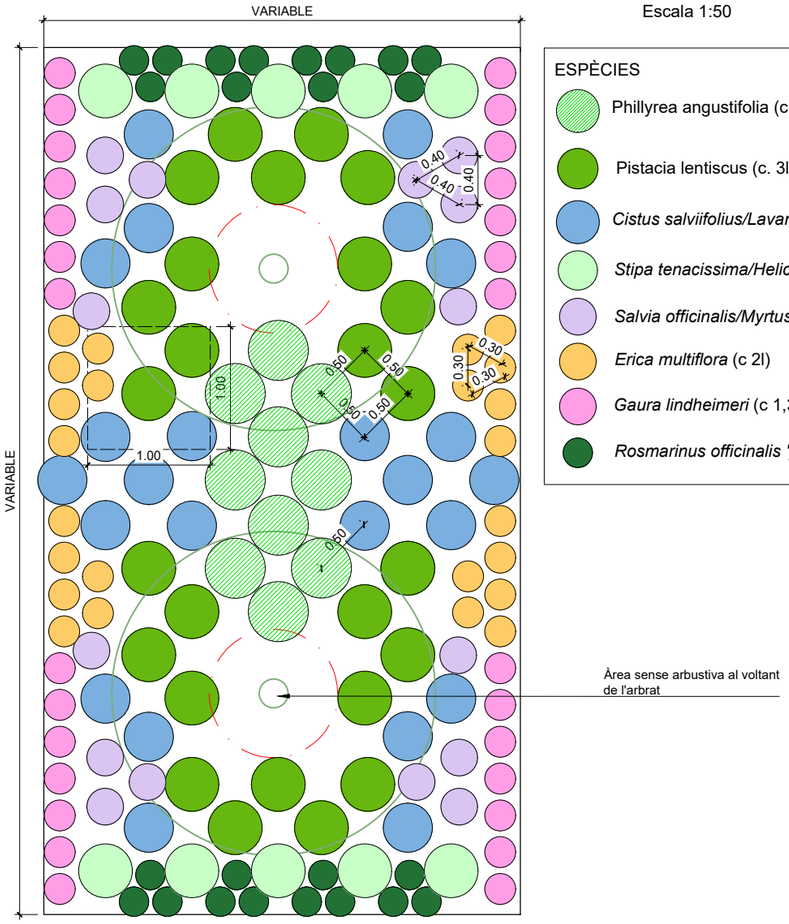

ESPÈCIES

- Phillyrea angustifolia (c. 3l)
- Pistacia lentiscus (c. 3l)
- *Cistus salviifolius/Lavandula angustifolia* (c. 3l)
- *Stipa tenacissima/Helichrysum italicum* (c. 3l)
- *Salvia officinalis/Myrtus communis* (c. 3l)
- *Erica multiflora* (c 2l)
- *Gaura lindheimeri* (c 1,3l)
- *Rosmarinus officinalis 'prostratum'* (c 1,3-2l)

MARC DE PLANTACIÓ ARBUSTOS EN PARTERRE EN ZONES A PREVALENÇA DE SOL
Escala 1:50

PROJECTE CONNECTA CONGOST NATURA 2025 (CoCoNat25)

ACCIONS B3 I B4
IMPLANTACIÓ DE DOS SECTORS NATURALITZATS ALS BARRIS DE PRIMER DE MAIG I INSTITUTS I NATURALITZACIÓ D'UN CONNECTOR URBÀ ALS CARRERS LES TRES TORRES I EMILI BOTEY

PROJECTE EXECUTIU

AUTOR DEL PROJECTE
LOLA SIMÓN - MARIA BLANCO - PAU CODOLÀ

TÍTOL PLÀNOL
ÀMBIT B3. ENJARDINAMENT I REG
DETALLS D'ARBRAT I ENJARDINAMENT

EXPEDIENT 23/118
Nº PLÀNOL 1.4.1.4
Full 3/3

ESCALA
DIN A3 1: INDICADES
DIN A1 1: INDICADES

DATA
JULIOL 2024

0

Ajuntament de Granollers
Fundación Ecología y Cultura Ambiental
Financiat per la Unió Europea NextGenerationEU
Pla de Recuperació, Transformació i Resiliència

\\SRVSBSTECOC\PI\23124_AJGRANOLLERS_RENATURALITZACIO\PROJEXECUTIU\02PLANOL\01.4.1.4_VEG DETALLS.DWG



LLEGENDA

- LÍMIT ÀMBIT D'ACTUACIÓ

B3 PROPOSTA REG

- XARXA D'AIGUA REGENERADA EXISTENT PE 50mm/75mm Ø BAIXA DENSITAT ALIMENTARIA
- NOVA CONNEXIÓ A XARXA PRIMÀRIA PE 75mm Ø 6ATM BAIXA DENSITAT ALIMENTÀRIA AMB TUBULAR RIGID DE PVC Ø150
- NOVA CONNEXIÓ A XARXA PRIMÀRIA PE 50mm Ø 6ATM BAIXA DENSITAT ALIMENTÀRIA AMB TUBULAR RIGID DE PVC Ø100
- XARXA SECUNDÀRIA PE 40mm Ø 6atm BAIXA DENSITAT ALIMENTÀRIA AMB TUBULAR RIGID DE PVC Ø80 (DEG. ARBRAT)
- XARXA SECUNDÀRIA PE 50mm Ø6ATM BAIXA DENSITAT ALIMENT.(DEG. PARTERRE)
- XARXA SECUNDÀRIA PE 50mm Ø10ATM ALIMENTACIÓ I RENTAT (DEG.PARTERRE)
- TUB DE PE 16mm AMB DEGOTADORS INTEGRATS DE 2.5L/H AUTOCOMPENSANT I AUTONETEJABLES
- TUBULAR Ø INTERIOR=2XØ EN ZONES PAVIMENTADES
- INSTAL·LACIÓ ELÈCTRICA CABLE MÀNEGA DE 1000V DE 4X2.5mm2 I TUB PE Ø90mm
- ANELL OBERT AMB DEGOTADORS INSERITS 33cm 8UT. DE 3,4l/h PE 16mm. Ø4 bar. AUTO-COMPENSAT AMB TUB DREN Ø50mm (REG DEGOTEIG ARBRAT)
- ARMARI AMB PROGRAMADOR CONNECTAT AL QUADRE D'ENLLUMENAT, TELEGESTIONABLE
- PERICÓ 60X60cm AMB BY-PASS SECTORIAL DE 1.1/2" AMB FILTRE, REDUCTOR DE PRESSIÓ DE 10A 0'5 ATM I VÀLVULA DE VENTOSA (REG ARBRAT)
- PERICÓ 60X60cm AMB BY-PASS SECTORIAL DE 1" AMB FILTRE, REDUCTOR DE PRESSIÓ DE 10A 0'5 ATM I VÀLVULA DE VENTOSA (REG PARTERRES)
- PERICÓ 60X60cm DE PAS DE CALÇADA O REGISTRE AMB VÀLVULA MANUAL 1"
- PERICÓ RODÓ 32x24 cm AMB DESGUÀS AMB VÀLVULA RENTAT AUTOMÀTICA PER RENTATGE DEGOTEIG EN PUNTS BAIXOS DE LA XARXA DINS PARTERRES. CONNECTAT A CLAVEGUERAM.

PROJECTE CONNECTA
CONGOST NATURA 2025 (CoCoNat25)

ACCIONS B3 I B4
IMPLANTACIÓ DE DOS SECTORS NATURALITZATS ALS BARRIS DE PRIMER DE MAIG I INSTITUTS I NATURALITZACIÓ D'UN CONNECTOR URBÀ ALS CARRERS LES TRES TORRES I EMILI BOTEY

PROJECTE EXECUTIU

AUTOR DEL PROJECTE
LOLA SIMÓN - MARIA BLANCO - PAU CODOLÀ

TÍTOL PLÀNOL
ÀMBIT B3. ENJARDINAMENT I REG
PLANTA DE LA XARXA DE REG

EXPEDIENT 23/118
Nº PLÀNOL 1.4.2.1
Full 1/5

ESCALA
DIN A3 1: 5000
DIN A1 1: 2500

DATA
JULIOL 2024

0 50 100 200 m

\\SRV\SBS\TECOC\PD23124_AJGRANOLLERS_RENATURALITZACIO\PROJ\EXECUTIU\02PLANOLS\1.4.2.1_REG_PROPOSTA.DWG

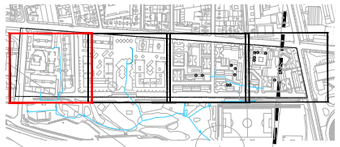

C. de Joan Camps i Giró

Jardins
d'Enrica Roca

C. d'Annibal

C. de Pius XIII

Ø 75

Ø 75

Ø 75

Ø 75

Ø 50

1-SP1.1

1-SP1.2

CONNEXIÓ 1

C1-SA

C1-SP1

C1-SP2

N

LLEGENDA

LÍMIT ÀMBIT D'ACTUACIÓ

B3 PROPOSTA REG

- XARXA D'AIGUA REGENERADA EXISTENT PE 50mm/75mm Ø BAIXA DENSITAT ALIMENTARIA
- NOVA CONNEXIÓ A XARXA PRIMÀRIA PE 75mm Ø 6ATM BAIXA DENSITAT ALIMENTÀRIA AMB TUBULAR RIGID DE PVC Ø150
- NOVA CONNEXIÓ A XARXA PRIMÀRIA PE 50mm Ø 6ATM BAIXA DENSITAT ALIMENTÀRIA AMB TUBULAR RIGID DE PVC Ø100
- XARXA SECUNDÀRIA PE 40mm Ø 6atm BAIXA DENSITAT ALIMENTÀRIA AMB TUBULAR RIGID DE PVC Ø80 (DEG. ARBRAT)
- XARXA SECUNDÀRIA PE 50mm Ø6ATM BAIXA DENSITAT ALIMENT.(DEG. PARTERRE)
- XARXA SECUNDÀRIA PE 50mm Ø10ATM ALIMENTACIÓ I RENTAT (DEG.PARTERRE)
- TUB DE PE 16mm AMB DEGOTADORS INTEGRATS DE 2.5L/H AUTOCOMPENSANT I AUTONETEJABLES
- TUBULAR Ø INTERIOR=2XØ EN ZONES PAVIMENTADES
- INSTAL·LACIÓ ELÈCTRICA CABLE MÀNEGA DE 1000V DE 4X2.5mm2 I TUB PE Ø90mm
- ANELL OBERT AMB DEGOTADORS INSERITS 33cm 8UT. DE 3,4l/h PE 16mm. Ø4 bar. AUTO-COMPENSAT AMB TUB DREN Ø50mm (REG DEGOTEIG ARBRAT)
- ARMARI AMB PROGRAMADOR CONNECTAT AL QUADRE D'ENLLUMENAT, TELEGESTIONABLE
- PERICÓ 60X60cm AMB BY-PASS SECTORIAL DE 1.1/2" AMB FILTRE, REDUCTOR DE PRESSIÓ DE 10A 0'5 ATM I VÀLVULA DE VENTOSA (REG ARBRAT)
- PERICÓ 60X60cm AMB BY-PASS SECTORIAL DE 1" AMB FILTRE, REDUCTOR DE PRESSIÓ DE 10A 0'5 ATM I VÀLVULA DE VENTOSA (REG PARTERRES)
- PERICÓ 60X60cm DE PAS DE CALÇADA O REGISTRE AMB VÀLVULA MANUAL 1"
- PERICÓ RODÓ 32x24 cm AMB DESGUÀS AMB VÀLVULA RENTAT AUTOMÀTICA PER RENTATGE DEGOTEIG EN PUNTS BAIXOS DE LA XARXA DINS PARTERRES. CONNECTAT A CLAVEGUERAM.
- PERICÓ 32x24 cm AMB VÀLVULA ANTI-SIFÓ PER CIRCULACIÓ AIRE EN PUNTS ALTS DE LA XARXA DINS PARTERRES.
- PERICÓ DE REGISTRE 60X60cm
- QUADRE D'ENLLUMENAT
- NOU PERICÓ 60X60cm CABLE ELÈCTRIC

NOTA: Les derivacions es faran en parterre per tal que siguin registrables. Tots els tubs que discorren sota paviments estaran protegits amb tubular Ø interior 2xØ xarxa

PROJECTE CONNECTA
CONGOST NATURA 2025 (CoCoNat25)

ACCIONS B3 I B4
IMPLANTACIÓ DE DOS SECTORS NATURALITZATS ALS BARRIS DE PRIMER DE MAIG I INSTITUTS I NATURALITZACIÓ D'UN CONNECTOR URBÀ ALS CARRERS LES TRES TORRES I EMILI BOTEY

PROJECTE EXECUTIU

AUTOR DEL PROJECTE

LOLA SIMÓN - MARIA BLANCO - PAU CODOLÀ

TÍTOL PLÀNOL

ÀMBIT B3. ENJARDINAMENT I REG
PLANTA DE LA XARXA DE REG

EXPEDIENT
23/118

Nº PLÀNOL
1.4.2.1
Full 2/5

ESCALA
DIN A3 1: 500
DIN A1 1: 250

DATA
JULIOL 2024

0 5 10 20 m

\\SRVSBS\TECOCIP\D23124_AJGRANOLLERS_RENATURALITZACIO\PROJ05PROJEXECUTIU\02PLANOLS\1.4.2.1_REG_PROPOSTA.DWG



LLEGENDA

LÍMIT ÀMBIT D'ACTUACIÓ

B3 PROPOSTA REG

- XARXA D'AIGUA REGENERADA EXISTENT PE 50mm/75mm Ø BAIXA DENSITAT ALIMENTARIA
- NOVA CONNEXIÓ A XARXA PRIMÀRIA PE 75mm Ø 6ATM BAIXA DENSITAT ALIMENTÀRIA AMB TUBULAR RIGID DE PVC Ø150
- NOVA CONNEXIÓ A XARXA PRIMÀRIA PE 50mm Ø 6ATM BAIXA DENSITAT ALIMENTÀRIA AMB TUBULAR RIGID DE PVC Ø100
- XARXA SECUNDÀRIA PE 40mm Ø 6atm BAIXA DENSITAT ALIMENTÀRIA AMB TUBULAR RIGID DE PVC Ø80 (DEG. ARBRAT)
- XARXA SECUNDÀRIA PE 50mm Ø6ATM BAIXA DENSITAT ALIMENT.(DEG. PARTERRE)
- XARXA SECUNDÀRIA PE 50mm Ø10ATM ALIMENTACIÓ I RENTAT (DEG.PARTERRE)
- TUB DE PE 16mm AMB DEGOTADORS INTEGRATS DE 2.5L/H AUTOCOMPENSANT I AUTONETEJABLES
- TUBULAR Ø INTERIOR=2XØ EN ZONES PAVIMENTADES
- INSTAL·LACIÓ ELÈCTRICA CABLE MÀNEGA DE 1000V DE 4X2.5mm2 I TUB PE Ø90mm
- ANELL OBERT AMB DEGOTADORS INSERITS 33cm 8UT. DE 3,4l/h PE 16mm. Ø4 bar. AUTO-COMPENSAT AMB TUB DREN Ø50mm (REG DEGOTEIG ARBRAT)
- ARMARI AMB PROGRAMADOR CONNECTAT AL QUADRE D'ENLLUMENAT, TELEGESTIONABLE
- PERICÓ 60X60cm AMB BY-PASS SECTORIAL DE 1.1/2" AMB FILTRE, REDUCTOR DE PRESSIÓ DE 10A 0'5 ATM I VÀLVULA DE VENTOSA (REG ARBRAT)
- PERICÓ 60X60cm AMB BY-PASS SECTORIAL DE 1" AMB FILTRE, REDUCTOR DE PRESSIÓ DE 10A 0'5 ATM I VÀLVULA DE VENTOSA (REG PARTERRES)
- PERICÓ 60X60cm DE PAS DE CALÇADA O REGISTRE AMB VÀLVULA MANUAL 1"
- PERICÓ RODÓ 32x24 cm AMB DESGUÀS AMB VÀLVULA RENTAT AUTOMÀTICA PER RENTATGE DEGOTEIG EN PUNTS BAIXOS DE LA XARXA DINS PARTERRES. CONNECTAT A CLAVEGUERAM.
- PERICÓ 32x24 cm AMB VÀLVULA ANTI-SIFÓ PER CIRCULACIÓ AIRE EN PUNTS ALTS DE LA XARXA DINS PARTERRES.
- PERICÓ DE REGISTRE 60X60cm
- QUADRE D'ENLLUMENAT
- NOU PERICÓ 60X60cm CABLE ELÈCTRIC

NOTA: Les derivacions es faran en parterre per tal que siguin registrables. Tots els tubs que discorren sota paviments estaran protegits amb tubular Ø interior 2xØ xarxa

PROJECTE CONNECTA
CONGOST NATURA 2025 (CoCoNat25)

ACCIONS B3 I B4
IMPLANTACIÓ DE DOS SECTORS NATURALITZATS ALS BARRIS DE PRIMER DE MAIG I INSTITUTS I NATURALITZACIÓ D'UN CONNECTOR URBÀ ALS CARRERS LES TRES TORRES I EMILI BOTEY

PROJECTE EXECUTIU

AUTOR DEL PROJECTE
LOLA SIMÓN - MARIA BLANCO - PAU CODOLÀ

TÍTOL PLÀNOL
ÀMBIT B3. ENJARDINAMENT I REG
PLANTA DE LA XARXA DE REG

EXPEDIENT 23/118
Nº PLÀNOL 1.4.2.1
Full 3/5

ESCALA
DIN A3 1: 500
DIN A1 1: 250

DATA
JULIOL 2024

0 5 10 20 m

Finançat per la Unió Europea NextGenerationEU
Pla de Recuperació, Transformació i Resiliència

\\SRV\SBS\TEOCO\PD2312A_AJGRANOLLERS_RENATURALITZACIO\PROJ\05PROJEXECUTIU\02PLANOLS\1.4.2.1_REG_PROPOSTA.DWG

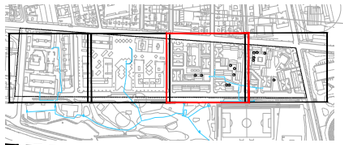

C. de Roger de Flor

3-SP1.4

3-SP2.4

C. de G. Ferrater

C. d'Isabel de Villena

C. de Navarra

C. de Roger de Lluria

3-SP2.3

3-SP1.3

CONNEXIÓ 3

C3-SP2
C3-SA

Ø 75

C. de Joan Vilà Ayats

3-SP1.2

3-SP2.2

3-SP1.1

C3-SP1

3-SP2.1

C. de Pius XII

Ø 75

Ø 75

Ø 75

LLEGENDA

LÍMIT ÀMBIT D'ACTUACIÓ

B3 PROPOSTA REG

- XARXA D'AIGUA REGENERADA EXISTENT PE 50mm/75mm Ø BAIXA DENSITAT ALIMENTARIA
- NOVA CONNEXIÓ A XARXA PRIMÀRIA PE 75mm Ø 6ATM BAIXA DENSITAT ALIMENTÀRIA AMB TUBULAR RIGID DE PVC Ø150
- NOVA CONNEXIÓ A XARXA PRIMÀRIA PE 50mm Ø 6ATM BAIXA DENSITAT ALIMENTÀRIA AMB TUBULAR RIGID DE PVC Ø100
- XARXA SECUNDÀRIA PE 40mm Ø 6atm BAIXA DENSITAT ALIMENTÀRIA AMB TUBULAR RIGID DE PVC Ø80 (DEG. ARBRAT)
- XARXA SECUNDÀRIA PE 50mm Ø6ATM BAIXA DENSITAT ALIMENT.(DEG. PARTERRE)
- XARXA SECUNDÀRIA PE 50mm Ø10ATM ALIMENTACIÓ I RENTAT (DEG.PARTERRE)
- TUB DE PE 16mm AMB DEGOTADORS INTEGRATS DE 2.5L/H AUTOCOMPENSANT I AUTONETEJABLES
- TUBULAR Ø INTERIOR=2XØ EN ZONES PAVIMENTADES
- INSTAL·LACIÓ ELÈCTRICA CABLE MÀNEGA DE 1000V DE 4X2.5mm2 I TUB PE Ø90mm
- ANELL OBERT AMB DEGOTADORS INSERITS 33cm 8UT. DE 3,4l/h PE 16mm. Ø4 bar. AUTO-COMPENSAT AMB TUB DREN Ø50mm (REG DEGOTEIG ARBRAT)
- ARMARI AMB PROGRAMADOR CONNECTAT AL QUADRE D'ENLLUMENAT, TELEGESTIONABLE
- PERICÓ 60X60cm AMB BY-PASS SECTORIAL DE 1.1/2" AMB FILTRE, REDUCTOR DE PRESSIÓ DE 10A 0'5 ATM I VÀLVULA DE VENTOSA (REG ARBRAT)
- PERICÓ 60X60cm AMB BY-PASS SECTORIAL DE 1" AMB FILTRE, REDUCTOR DE PRESSIÓ DE 10A 0'5 ATM I VÀLVULA DE VENTOSA (REG PARTERRES)
- PERICÓ 60X60cm DE PAS DE CALÇADA O REGISTRE AMB VÀLVULA MANUAL 1"
- PERICÓ RODÓ 32x24 cm AMB DESGUÀS AMB VÀLVULA RENTAT AUTOMÀTICA PER RENTATGE DEGOTEIG EN PUNTS BAIXOS DE LA XARXA DINS PARTERRES. CONNECTAT A CLAVEGUERAM.
- PERICÓ 32x24 cm AMB VÀLVULA ANTI-SIFÓ PER CIRCULACIÓ AIRE EN PUNTS ALTS DE LA XARXA DINS PARTERRES.
- PERICÓ DE REGISTRE 60X60cm
- QUADRE D'ENLLUMENAT
- NOU PERICÓ 60X60cm CABLE ELÈCTRIC

NOTA: Les derivacions es faran en parterre per tal que siguin registrables. Tots els tubs que discorren sota paviments estaran protegits amb tubular Ø interior 2xØ xarxa

PROJECTE CONNECTA
CONGOST NATURA 2025 (CoCoNat25)

ACCIONS B3 I B4
IMPLANTACIÓ DE DOS SECTORS NATURALITZATS ALS BARRIS DE PRIMER DE MAIG I INSTITUTS I NATURALITZACIÓ D'UN CONNECTOR URBÀ ALS CARRERS LES TRES TORRES I EMILI BOTEY

PROJECTE EXECUTIU

AUTOR DEL PROJECTE

LOLA SIMÓN - MARIA BLANCO - PAU CODOLÀ

TÍTOL PLÀNOL

ÀMBIT B3. ENJARDINAMENT I REG
PLANTA DE LA XARXA DE REG

EXPEDIENT
23/118

Nº PLÀNOL
1.4.2.1
Full 4/5

ESCALA
DIN A3 1: 500
DIN A1 1: 250

DATA
JULIOL 2024

0 5 10 20 m

Finançat per la Unió Europea NextGenerationEU
Pla de Recuperació, Transformació i Resiliència

\\SRV\SBSTECOC\PD23124_AJGRANOLLERS_RENATURALITZACIO\PROJ\PROJEXECUTIU\02PLANOLS\1.4.2.1_REG_PROPOSTA.DWG



C. de Roger de Flor

Avinguda d'Enric Prat de la Riba

Jardins de Conrad Saló

C. de Pius XII

Ø 75

Ø 75

N

LLEGENDA

LÍMIT ÀMBIT D'ACTUACIÓ

B3 PROPOSTA REG

- XARXA D'AIGUA REGENERADA EXISTENT PE 50mm/75mm Ø BAIXA DENSITAT ALIMENTARIA
- NOVA CONNEXIÓ A XARXA PRIMÀRIA PE 75mm Ø 6ATM BAIXA DENSITAT ALIMENTÀRIA AMB TUBULAR RIGID DE PVC Ø150
- NOVA CONNEXIÓ A XARXA PRIMÀRIA PE 50mm Ø 6ATM BAIXA DENSITAT ALIMENTÀRIA AMB TUBULAR RIGID DE PVC Ø100
- XARXA SECUNDÀRIA PE 40mm Ø 6atm BAIXA DENSITAT ALIMENTÀRIA AMB TUBULAR RIGID DE PVC Ø80 (DEG. ARBRAT)
- XARXA SECUNDÀRIA PE 50mm Ø6ATM BAIXA DENSITAT ALIMENT.(DEG. PARTERRE)
- XARXA SECUNDÀRIA PE 50mm Ø10ATM ALIMENTACIÓ I RENTAT (DEG.PARTERRE)
- TUB DE PE 16mm AMB DEGOTADORS INTEGRATS DE 2.5L/H AUTOCOMPENSANT I AUTONETEJABLES
- TUBULAR Ø INTERIOR=2XØ EN ZONES PAVIMENTADES
- INSTAL·LACIÓ ELÈCTRICA CABLE MÀNEGA DE 1000V DE 4X2.5mm2 I TUB PE Ø90mm
- ANELL OBERT AMB DEGOTADORS INSERITS 33cm 8UT. DE 3,4l/h PE 16mm. Ø4 bar. AUTO-COMPENSAT AMB TUB DREN Ø50mm (REG DEGOTEIG ARBRAT)
- ARMARI AMB PROGRAMADOR CONNECTAT AL QUADRE D'ENLLUMENAT, TELEGESTIONABLE
- PERICÓ 60X60cm AMB BY-PASS SECTORIAL DE 1.1/2" AMB FILTRE, REDUCTOR DE PRESSIÓ DE 10A 0'5 ATM I VÀLVULA DE VENTOSA (REG ARBRAT)
- PERICÓ 60X60cm AMB BY-PASS SECTORIAL DE 1" AMB FILTRE, REDUCTOR DE PRESSIÓ DE 10A 0'5 ATM I VÀLVULA DE VENTOSA (REG PARTERRES)
- PERICÓ 60X60cm DE PAS DE CALÇADA O REGISTRE AMB VÀLVULA MANUAL 1"
- PERICÓ RODÓ 32x24 cm AMB DESGUÀS AMB VÀLVULA RENTAT AUTOMÀTICA PER RENTATGE DEGOTEIG EN PUNTS BAIXOS DE LA XARXA DINS PARTERRES. CONNECTAT A CLAVEGUERAM.
- PERICÓ 32x24 cm AMB VÀLVULA ANTI-SIFÓ PER CIRCULACIÓ AIRE EN PUNTS ALTS DE LA XARXA DINS PARTERRES.
- PERICÓ DE REGISTRE 60X60cm
- QUADRE D'ENLLUMENAT
- NOU PERICÓ 60X60cm CABLE ELÈCTRIC

NOTA: Les derivacions es faran en parterre per tal que siguin registrables. Tots els tubs que discorren sota paviments estaran protegits amb tubular Ø interior 2xØ xarxa

PROJECTE CONNECTA
CONGOST NATURA 2025 (CoCoNat25)

ACCIONS B3 I B4
IMPLANTACIÓ DE DOS SECTORS NATURALITZATS ALS BARRIS DE PRIMER DE MAIG I INSTITUTS I NATURALITZACIÓ D'UN CONNECTOR URBÀ ALS CARRERS LES TRES TORRES I EMILI BOTEY

PROJECTE EXECUTIU

AUTOR DEL PROJECTE

LOLA SIMÓN - MARIA BLANCO - PAU CODOLÀ

TÍTOL PLÀNOL

ÀMBIT B3. ENJARDINAMENT I REG
PLANTA DE LA XARXA DE REG

EXPEDIENT
23/118

Nº PLÀNOL
1.4.2.1
Full 5/5

ESCALA
DIN A3 1: 500
DIN A1 1: 250

DATA
JULIOL 2024

0 5 10 20 m

Finançat per la Unió Europea NextGenerationEU
Pla de Recuperació, Transformació i Resiliència

\\SRVSBSTECO\CP\2023\24_AJGRANOLLERS_RENATURALITZACIO\PROJECTES\PROJEXECUTIU\02PLANOLS\1.4.2.1_REG_PROPOSTA.DWG

DETALLS OBRA CIVIL I VALVULERÍA

ARQUETA BY-PASS SECTORIAL SENZILL (42x42)
Escala 1:20

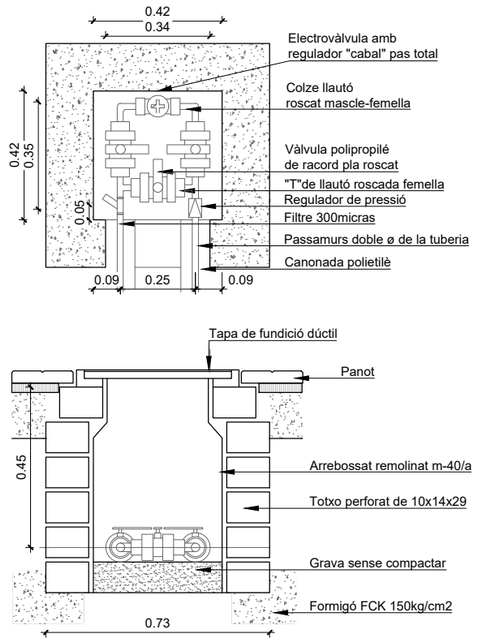

DETALLS TAPA MARC QUADRAT B-125
Escala 1:20

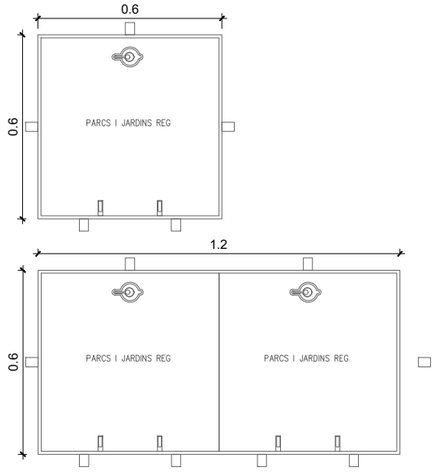

ARQUETA DE CREUAMENT 60X60
Escala 1:20

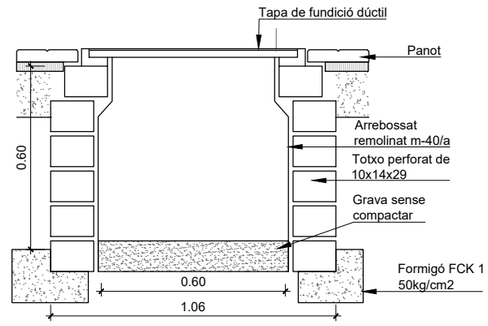

SECCIÓ

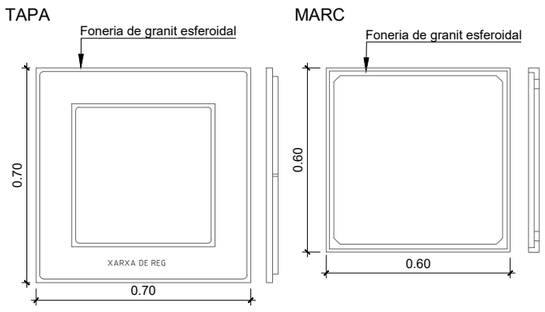

PLANTA

DETALL TUBULARS OBLIGATÒRIES PAS DE CARRER
Escala 1:20

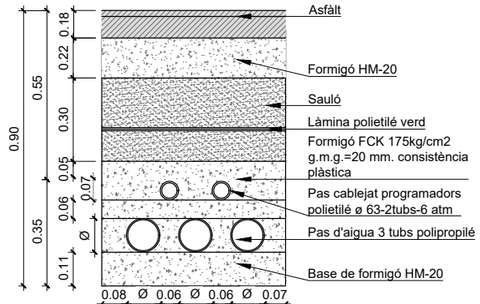

DETALL TUBULARS OBLIGATÒRIES EN VORADA
Escala 1:20

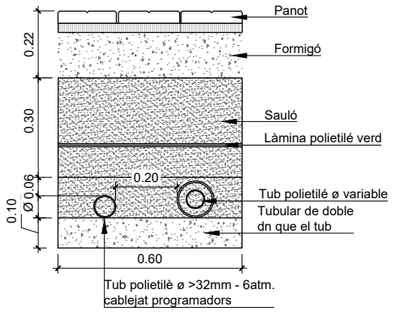

CONNEXIÓ A XARXA D'AIGUA / ESCOMESA COMPTADOR

PLANTA ARQUETA COMPTADOR I BY-PASS MESTRE
Escala 1:20

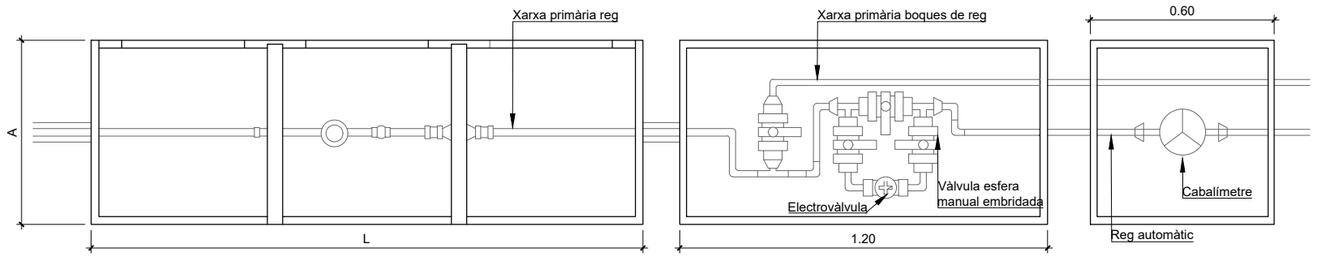

PLANTA

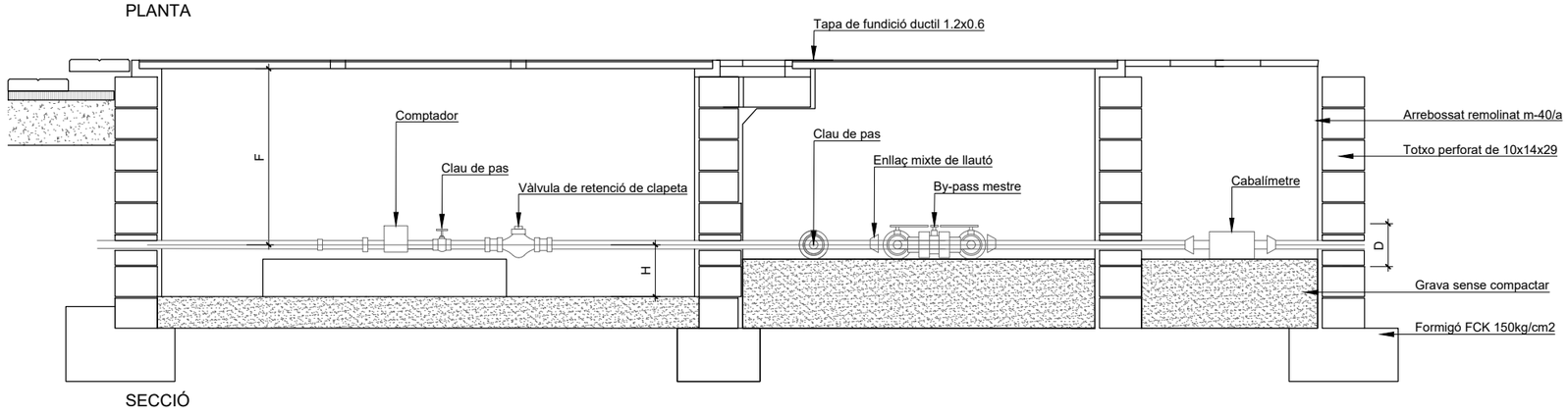

SECCIÓ

RAMAL ØR	ARQUETA L	A	F	ØD	H
020	1000	400	400	100	150
030	1000	400	400	100	150
040	1600	600	400	100	150
060	1600	600	600	200	200
080	2200	700	700	250	200
100	2400	800	800	250	210
160	2800	900	900	300	240
200	3000	1000	1000	350	260

PROJECTE CONNECTA
CONGOST NATURA 2025 (CoCoNat25)

ACCIONS B3 I B4
IMPLANTACIÓ DE DOS SECTORS NATURALITZATS ALS BARRIS DE PRIMER DE MAIG I INSTITUTS I NATURALITZACIÓ D'UN CONNECTOR URBÀ ALS CARRERS LES TRES TORRES I EMILI BOTEY

PROJECTE EXECUTIU

AUTOR DEL PROJECTE

LOLA SIMÓN - MARIA BLANCO - PAU CODOLÀ

TÍTOL PLÀNOL

ÀMBIT B3. ENJARDINAMENT I REG
DETALLS DE REG

EXPEDIENT
23/118

Nº PLÀNOL
1.4.2.2
Full 1/3

ESCALA
DIN A3 1: INDICADES
DIN A1 1: INDICADES

DATA
JULIOL 2024

0

\\SRVSBS\TECOC\P\23124_AJGRANOLLERS_RENATURALITZACIOPR05\PROJEXECUTIU\02PLANOLS\1.4.2.2_REG_DETALLS.DWG

DETALL DE REG PER DEGOTEIG DE LES ESPÈCIES ARBÒRIES
Escala S/E

ESQUEMA DE COL.LOCACIÓ DELS TUBS DE DEGOTEIG

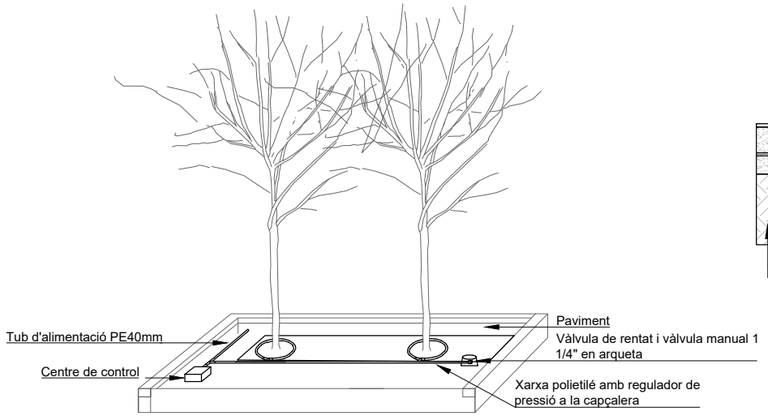

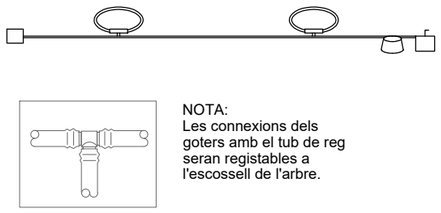

NOTA:
Les connexions dels goters amb el tub de reg seran registables a l'escossell de l'arbre.

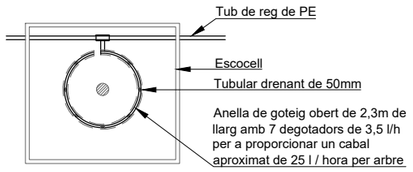

DETALL DE REG PER DEGOTEIG DE LES ESPÈCIES ARBUSTIVES
Escala S/E

ESQUEMA DE COL.LOCACIÓ DELS TUBS DE DEGOTEIG

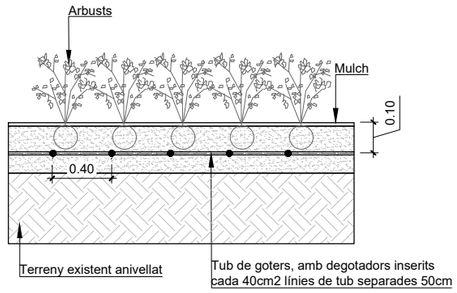

ESQUEMA MULTIFILAR TIPUS REG
Escala S/E

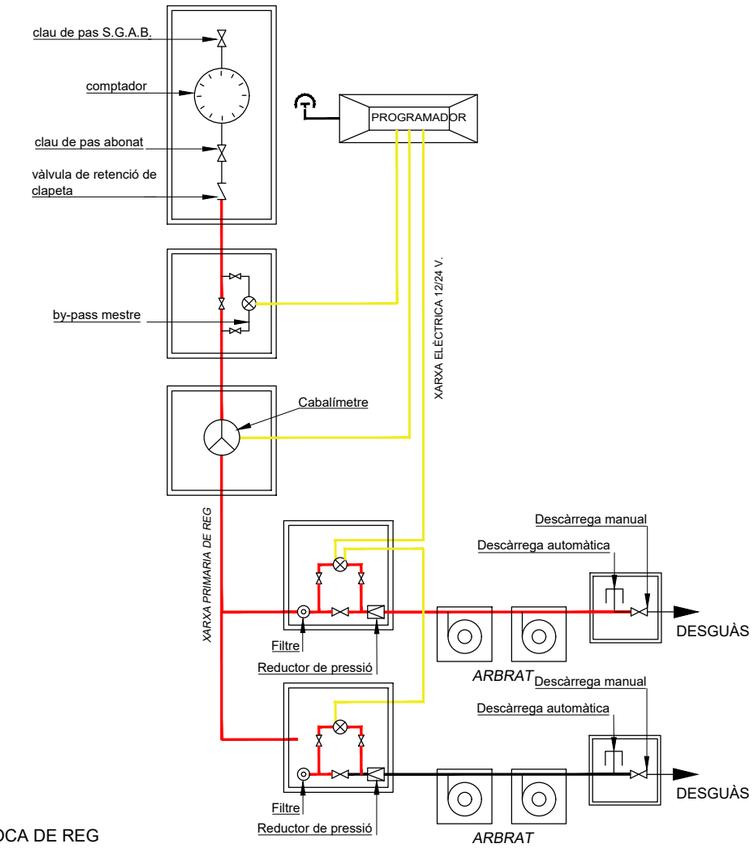

DETALL PROGRAMADOR DE REG
Escala S/E

VISTA FRONTAL

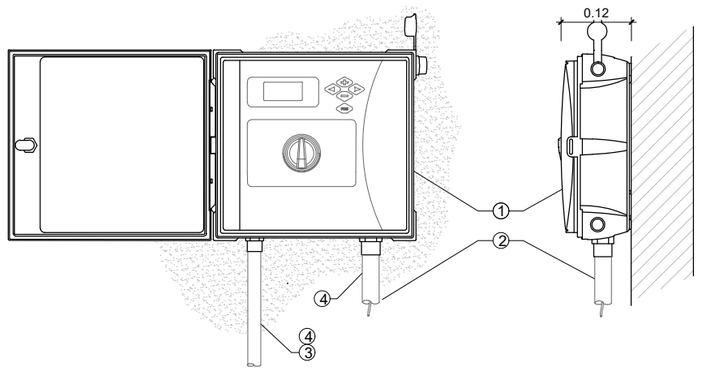

VISTA LATERAL

① Programador de reg
② Conducte d' entrada del cable de control
③ Conducte d' entrada de cables d' alimentació elèctrica, controlador interno
④ Paret instal·lació del programador

NOTA
Instal·lar una presa de terra per al programador 110 vac muntat en paret de caixa de plàstic

DESCODIFICADOR
Escala S/E

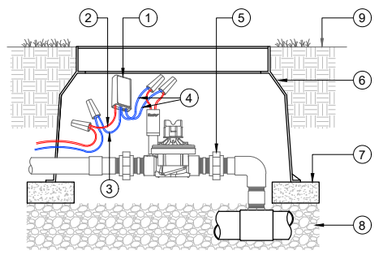

① Decodificador ez-1 de hunter
② Cable vermell al decodificador
③ Cable blau al decodificador
④ Cables negre (2) cables de control
⑤ Muntatge de vàlvula de control
⑥ Pericó rectangular
⑦ Mahó de suport
⑧ Base de grava
⑨ Nivell de terreny

MÒDUL EN COMPARTIMENT DE CABLES
Escala S/E

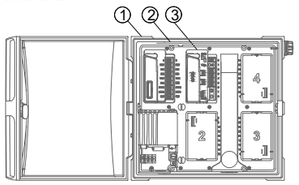

① Programador hunter
② Compartimient de cables
③ Mòdul ez-dm

SECCIÓ BOCA DE REG
Escala S/E

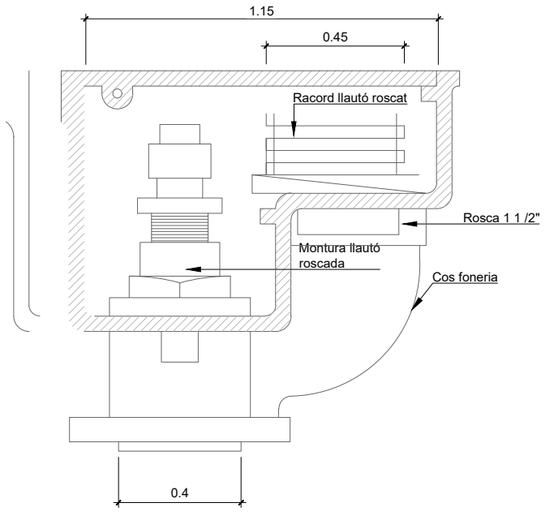

NOTA:
Les connexions dels goters amb el tub de reg seran enregistrables a l'escossell de l'arbre.

DETALL TUBULARSPAS PARTERRES O PAVIMENTS DE SAULÓ
Escala 1:20

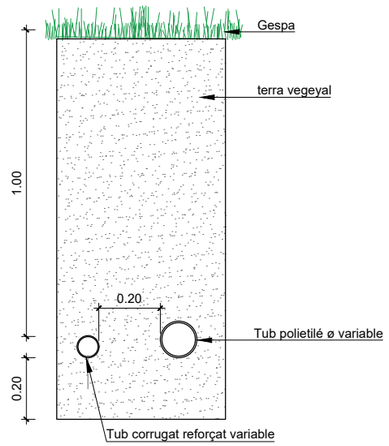

PROJECTE CONNECTA
CONGOST NATURA 2025 (CoCoNat25)

ACCIONS B3 I B4
IMPLANTACIÓ DE DOS SECTORS NATURALITZATS ALS BARRIS DE PRIMER DE MAIG I INSTITUTS I NATURALITZACIÓ D'UN CONNECTOR URBÀ ALS CARRERS LES TRES TORRES I EMILI BOTEY

PROJECTE EXECUTIU

AUTOR DEL PROJECTE

LOLA SIMÓN - MARIA BLANCO - PAU CODOLÀ

TÍTOL PLÀNOL

ÀMBIT B3. ENJARDINAMENT I REG
DETALLS DE REG

EXPEDIENT
23/118

Nº PLÀNOL
1.4.2.2
Full 2/3

ESCALA
DIN A3 1: INDICADES
DIN A1 1: INDICADES

DATA
JULIOL 2024

0

\\SRVSBS\TECOCIP\D23124_AJGRANOLLERS_RENATURALITZACIOPROJPROJEXECUTIU\00PLANOLS\1.4.2.2_REG_DETALLS.DWG

ESQUEMA DE LA XARXA REG - ESCOMESA 1

Escala S/E

TOTAL SUPERFICIE PARTERRES: 879 m2

TOTAL ARBRAT: 22 UT

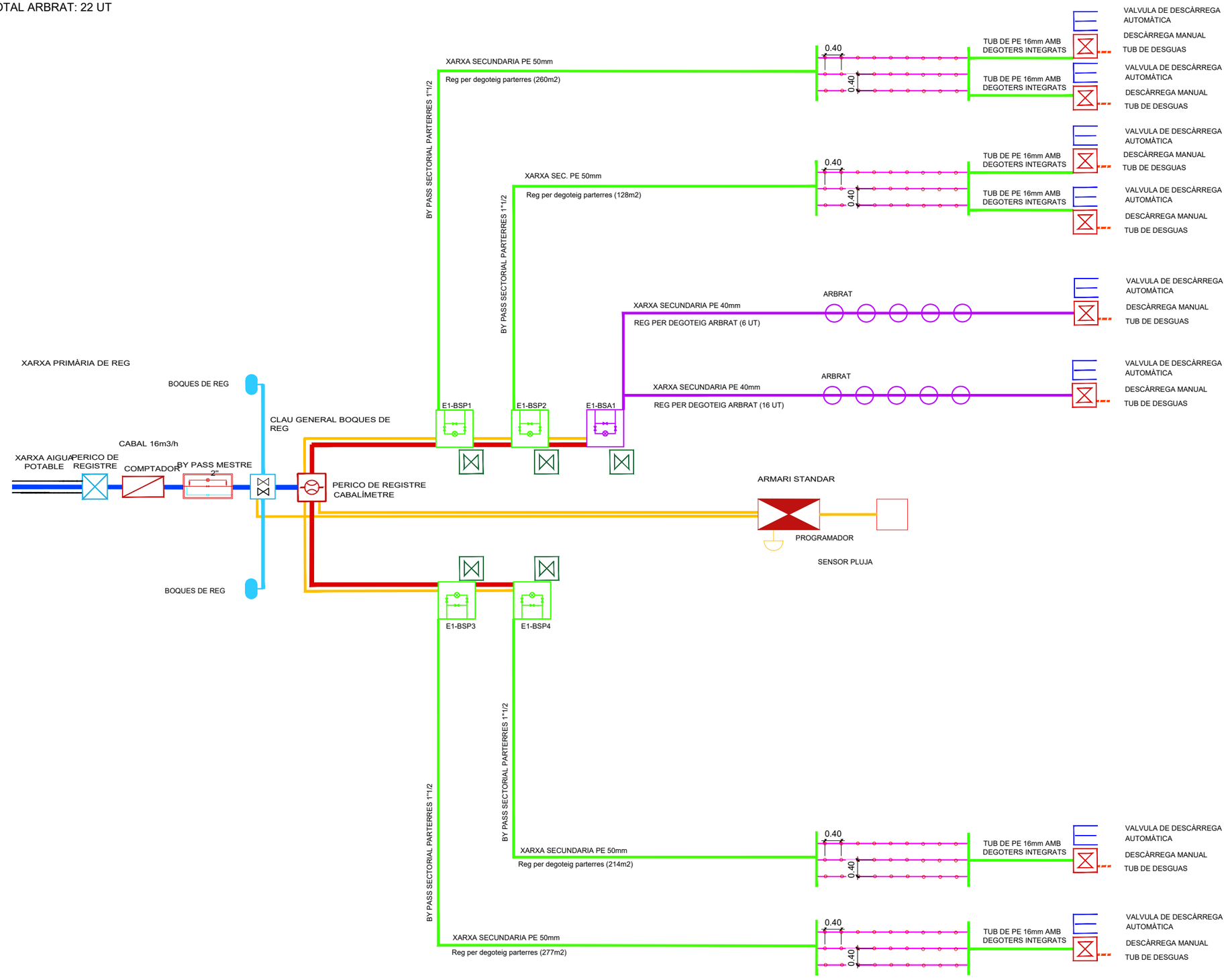

\\SRVSBS\TEC\OCIP\D23\24_A_GRANOLLERS_RENATURALITZACIO\PRO\5PROJ\EXECUTIU\02PLANOS\1\1.4.2.2_REG_DETALLS.DWG

PROJECTE CONNECTA
CONGOST NATURA 2025 (CoCoNat25)

ACCIONS B3 I B4
IMPLANTACIÓ DE DOS SECTORS NATURALITZATS ALS BARRIS DE PRIMER DE MAIG I INSTITUTS I NATURALITZACIÓ D'UN CONNECTOR URBÀ ALS CARRERS LES TRES TORRES I EMILI BOTEY

PROJECTE EXECUTIU

AUTOR DEL PROJECTE

LOLA SIMÓN - MARIA BLANCO - PAU CODOLÀ

TÍTOL PLÀNOL

ÀMBIT B3. ENJARDINAMENT I REG
DETALLS DE REG

EXPEDIENT
23/118

Nº PLÀNOL
1.4.2.2
Full 3/3

ESCALA
DIN A3 1: S/E
DIN A1 1: S/E

DATA
JULIOL 2024

0 - - - -

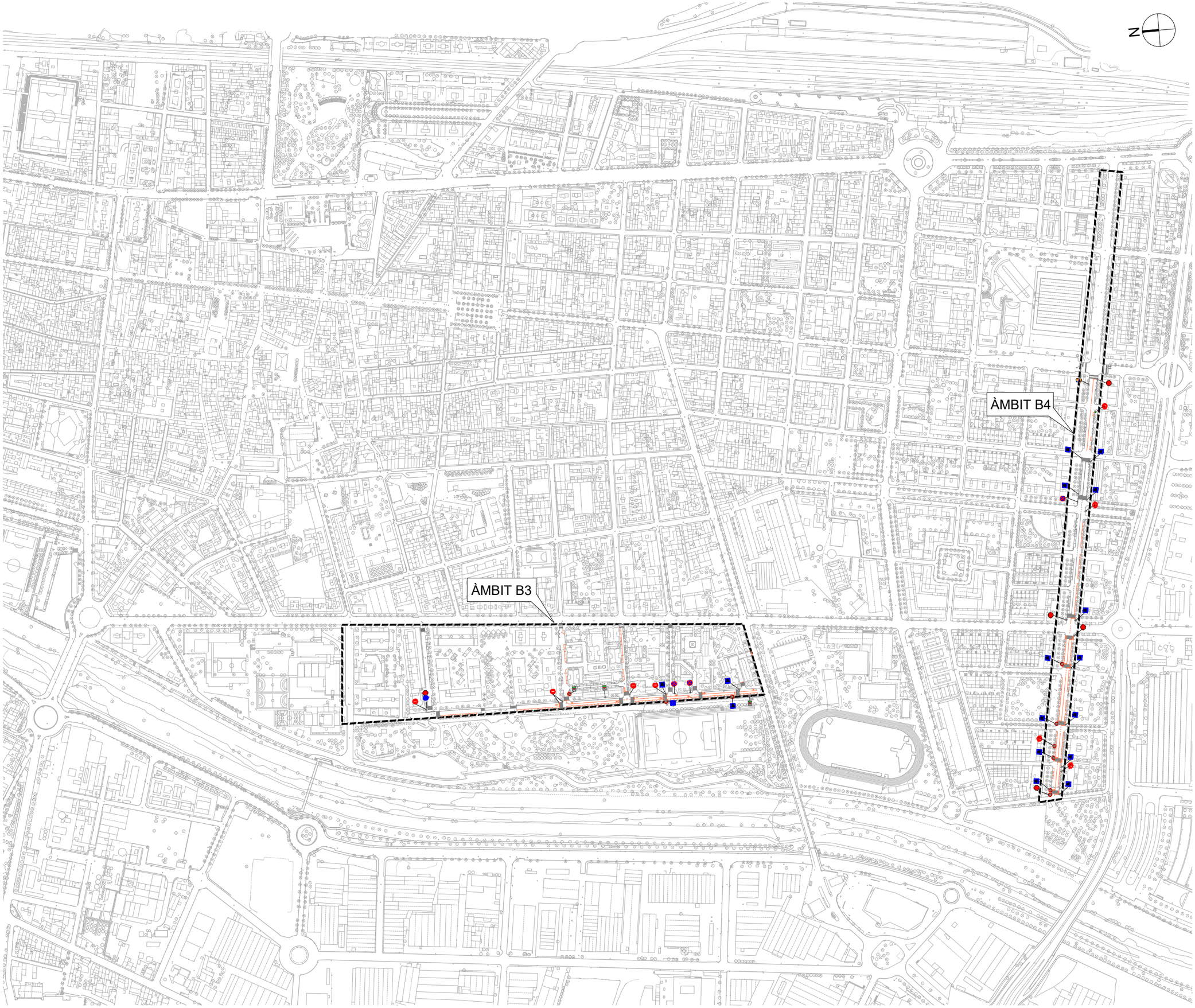

LLEGENDA

- LÍMIT ÀMBIT D'ACTUACIÓ

PROPOSTA

- SENYALITZACIÓ HOR. EXISTENT
- SENYALITZACIÓ HOR. A ELIMINAR
- SENYALITZACIÓ VERT. EXISTENT
- SENYALITZACIÓ VERT. A ELIMINAR

PROJECTE CONNECTA
CONGOST NATURA 2025 (CoCoNat25)

ACCIONS B3 I B4
IMPLANTACIÓ DE DOS SECTORS NATURALITZATS ALS BARRIS DE PRIMER DE MAIG I INSTITUTS I NATURALITZACIÓ D'UN CONNECTOR URBÀ ALS CARRERS LES TRES TORRES I EMILI BOTEY

PROJECTE EXECUTIU

AUTOR DEL PROJECTE

LOLA SIMÓN - MARIA BLANCO - PAU CODOLÀ

TÍTOL PLÀNOL

ÀMBIT B3. SENYALITZACIÓ
PLANTA D'ESTAT ACTUAL I AFECTACIONS

EXPEDIENT
23/118

Nº PLÀNOL
1.5.1
Full 1/5

ESCALA
DIN A3 1: 5000
DIN A1 1: 2500

DATA
JULIOL 2024

0 50 100 200 m

\\SRV\SBS\TECO\CPD23\24_AJGRANOLLERS_RENATURALITZACIO\PR05\PROJEXECUTIU\02PLANOS\1.5.1_SENY EXISTENT.DWG

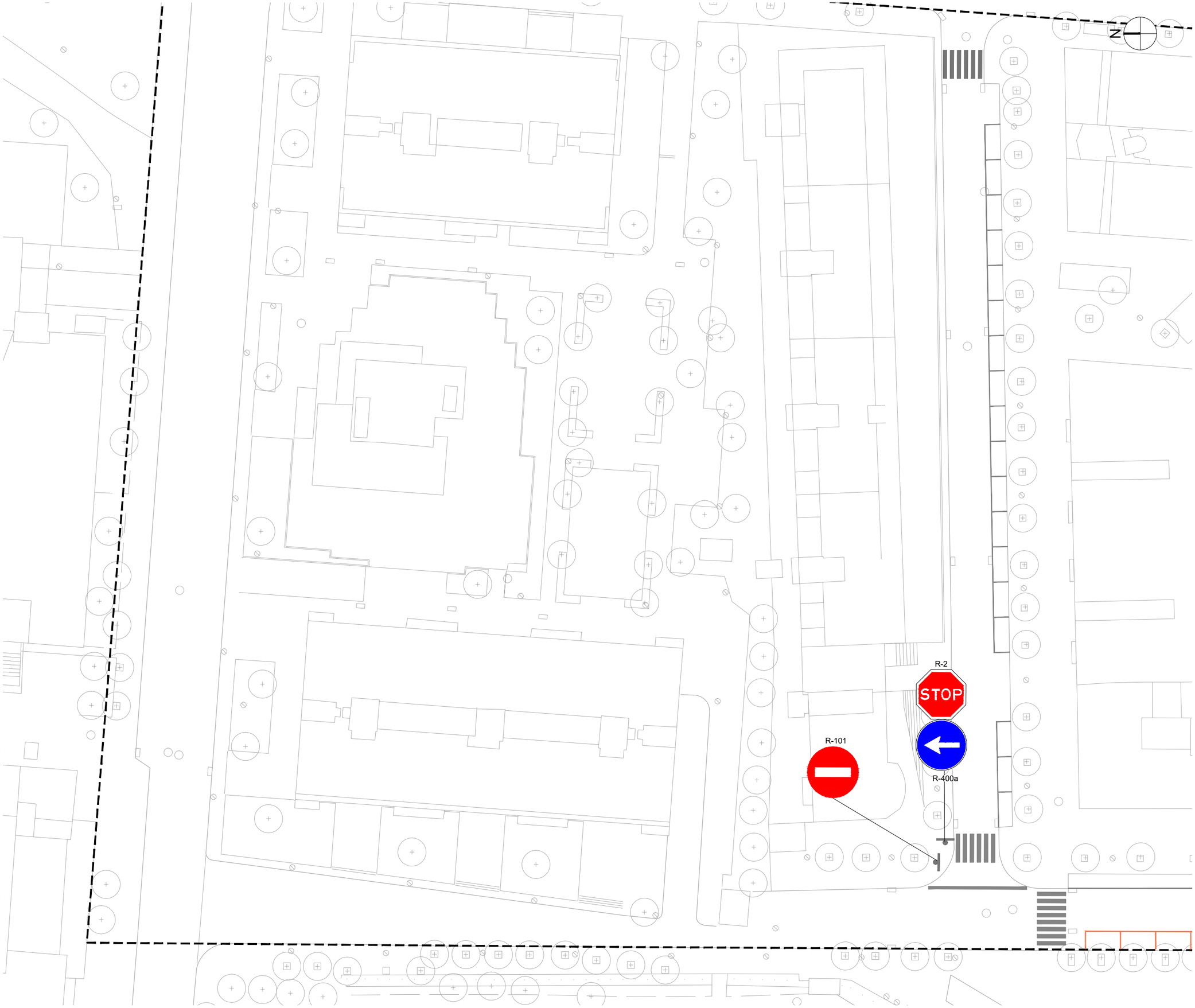

LLEGENDA

LÍMIT ÀMBIT D'ACTUACIÓ

PROPOSTA

SENYALITZACIÓ HOR. EXISTENT

SENYALITZACIÓ HOR. A ELIMINAR

SENYALITZACIÓ VERT. EXISTENT

SENYALITZACIÓ VERT. A ELIMINAR



PROJECTE CONNECTA
CONGOST NATURA 2025 (CoCoNat25)

ACCIONS B3 I B4
IMPLANTACIÓ DE DOS SECTORS NATURALITZATS ALS BARRIS DE PRIMER DE MAIG I INSTITUTS I NATURALITZACIÓ D'UN CONNECTOR URBÀ ALS CARRERS LES TRES TORRES I EMILI BOTEY

PROJECTE EXECUTIU

AUTOR DEL PROJECTE

LOLA SIMÓN - MARIA BLANCO - PAU CODOLÀ

TÍTOL PLÀNOL

ÀMBIT B3. SENYALITZACIÓ
PLANTA D'ESTAT ACTUAL I AFECTACIONS

EXPEDIENT
23/118

Nº PLÀNOL
1.5.1
Full 2/5

ESCALA
DIN A3 1: 500
DIN A1 1: 250

DATA
JULIOL 2024

0 5 10 20 m

\\SRV\SBS\TECOC\PD23124_AJGRANOLLERS_RENATURALITZACIO\PR\05PROJEXECUTIU\02PLANOLS\1.5.1_SENY EXISTENT.DWG

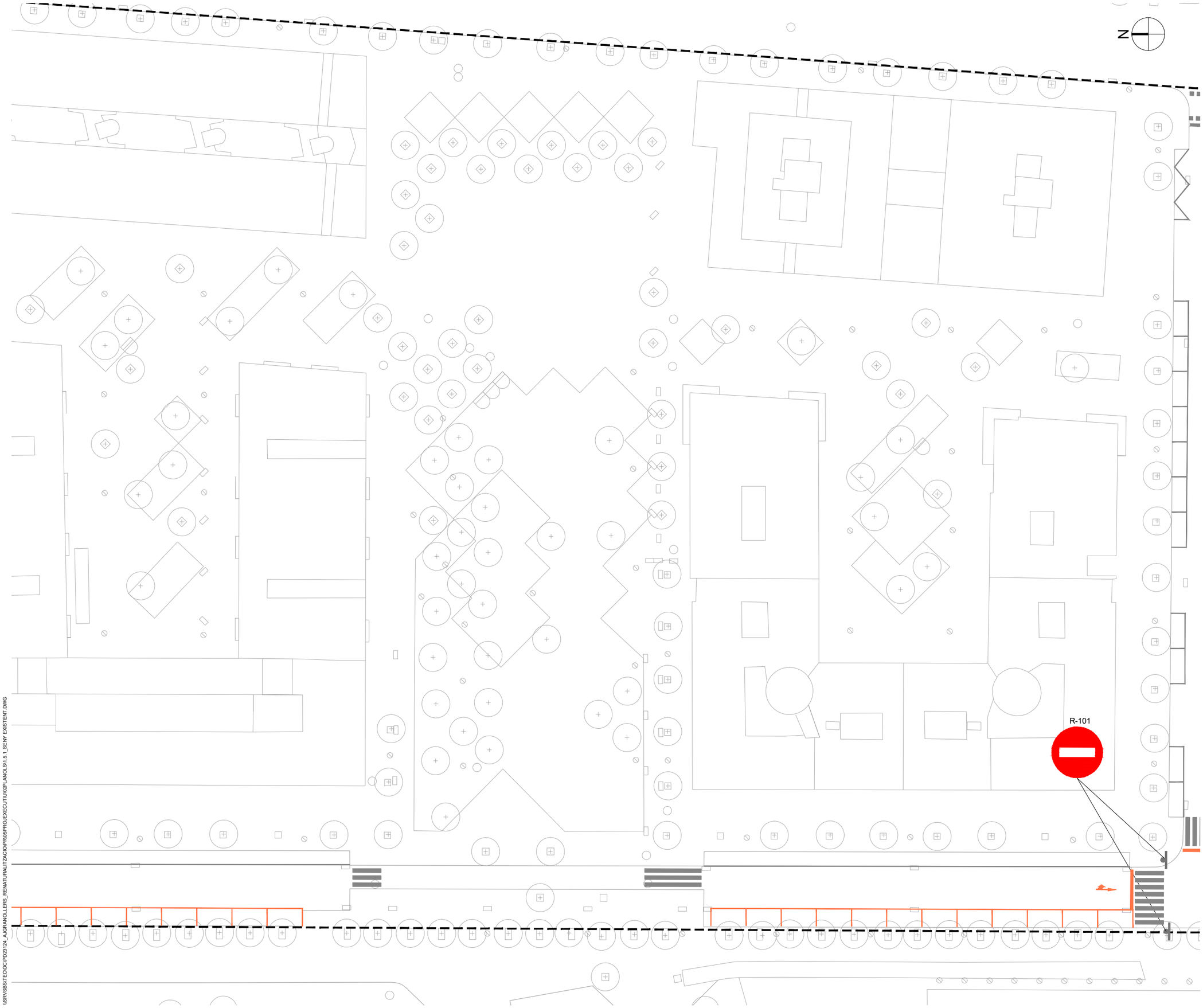

LLEGENDA

- LÍMIT ÀMBIT D'ACTUACIÓ

PROPOSTA

- SENYALITZACIÓ HOR. EXISTENT
- SENYALITZACIÓ HOR. A ELIMINAR
- SENYALITZACIÓ VERT. EXISTENT
- SENYALITZACIÓ VERT. A ELIMINAR



PROJECTE CONNECTA
CONGOST NATURA 2025 (CoCoNat25)

ACCIONS B3 I B4
IMPLANTACIÓ DE DOS SECTORS NATURALITZATS ALS BARRIS DE PRIMER DE MAIG I INSTITUTS I NATURALITZACIÓ D'UN CONNECTOR URBÀ ALS CARRERS LES TRES TORRES I EMILI BOTEY

PROJECTE EXECUTIU

AUTOR DEL PROJECTE

LOLA SIMÓN - MARIA BLANCO - PAU CODOLÀ

TÍTOL PLÀNOL

ÀMBIT B3. SENYALITZACIÓ
PLANTA D'ESTAT ACTUAL I AFECTACIONS

EXPEDIENT
23/118

Nº PLÀNOL
1.5.1
Full 3/5

ESCALA
DIN A3 1: 500
DIN A1 1: 250

DATA
JULIOL 2024

0 5 10 20 m

Ajuntament de Granollers
Fundació Ecologia Urbana i Territorial
Finançat per la Unió Europea NextGenerationEU
Pla de Recuperació, Transformació i Resiliència

\\SRVSBS\TEC\OC\PI\23124_AJGRANOLLERS_RENATURALITZACIO\PROJ\PROJEXECUTIU\02PLANOL\01.5.1_SENY EXISTENT.DWG

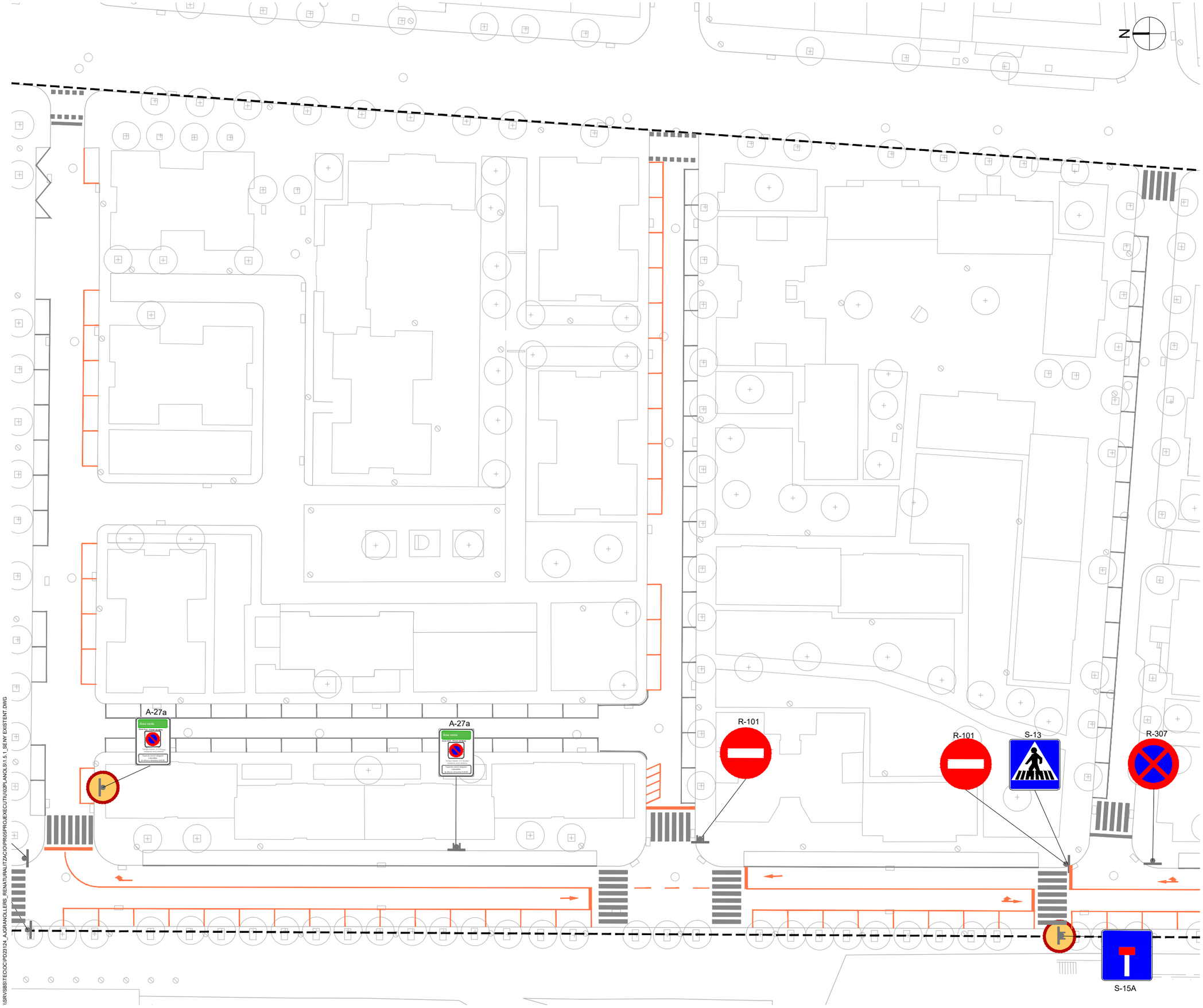

LLEGENDA

LÍMIT ÀMBIT D'ACTUACIÓ

PROPOSTA

SENYALITZACIÓ HOR. EXISTENT

SENYALITZACIÓ HOR. A ELIMINAR

SENYALITZACIÓ VERT. EXISTENT

SENYALITZACIÓ VERT. A ELIMINAR

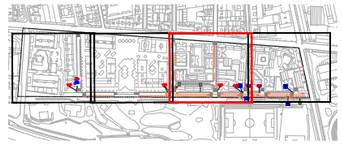

PROJECTE CONNECTA
CONGOST NATURA 2025 (CoCoNat25)

ACCIONS B3 I B4
IMPLANTACIÓ DE DOS SECTORS NATURALITZATS ALS BARRIS DE PRIMER DE MAIG I INSTITUTS I NATURALITZACIÓ D'UN CONNECTOR URBÀ ALS CARRERS LES TRES TORRES I EMILI BOTEY

PROJECTE EXECUTIU

AUTOR DEL PROJECTE

LOLA SIMÓN - MARIA BLANCO - PAU CODOLÀ

TÍTOL PLÀNOL

ÀMBIT B3. SENYALITZACIÓ
PLANTA D'ESTAT ACTUAL I AFECTACIONS

EXPEDIENT
23/118

Nº PLÀNOL
1.5.1
Full 4/5

ESCALA
DIN A3 1: 500
DIN A1 1: 250

DATA
JULIOL 2024

0 5 10 20 m

Ajuntament de Granollers

Fundación Ecología Urbana y Territorial

Finançat per la Unió Europea NextGenerationEU

Pla de Recuperació, Transformació i Resiliència

\\SRVSBS\TEC\CC\PD23124_AJGRANOLLERS_RENATURALITZACIO\PR05\PROJEXECUTIU\02PLANOLS\1.5.1_SENY EXISTENT.DWG

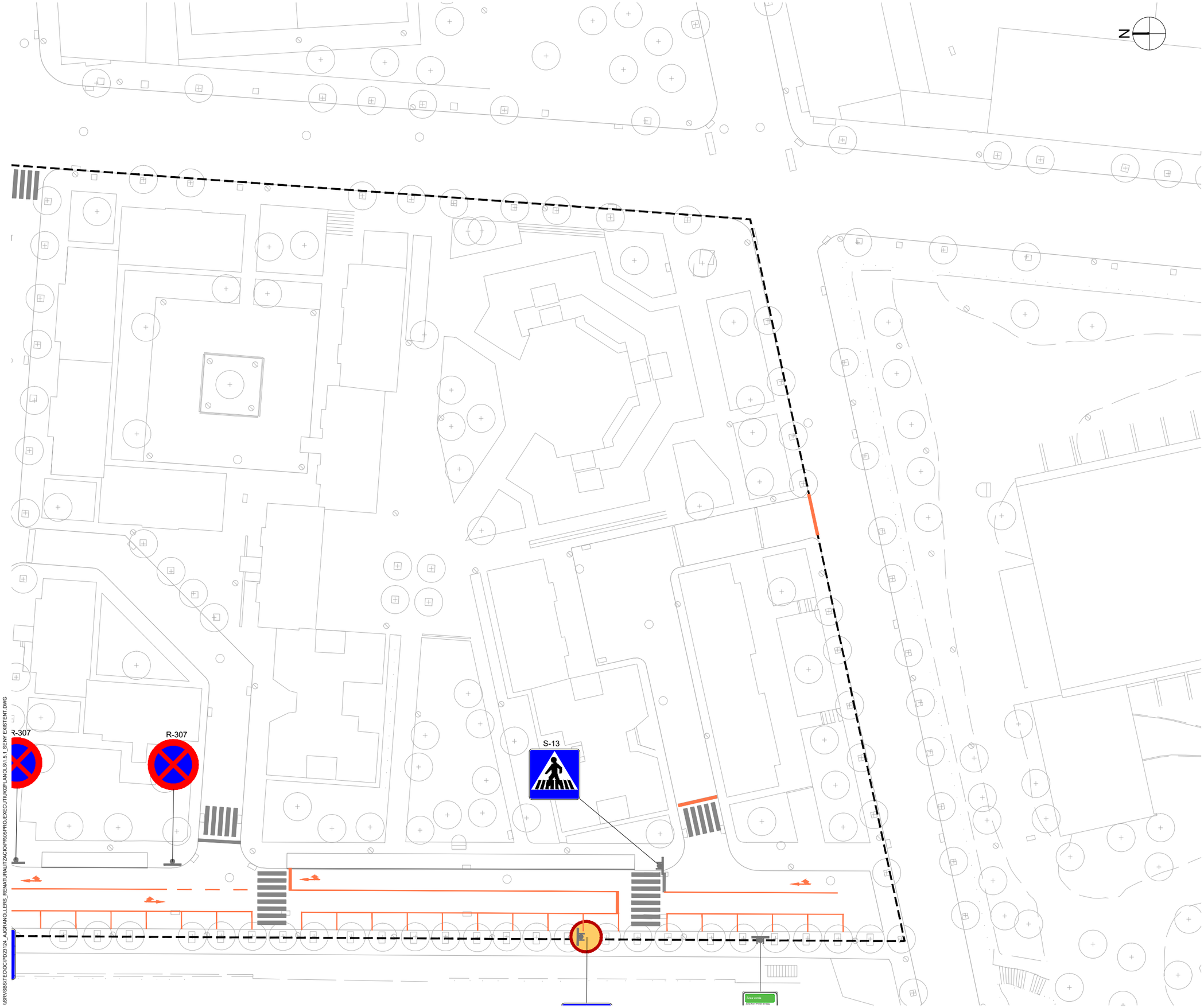

LLEGENDA

LÍMIT ÀMBIT D'ACTUACIÓ

PROPOSTA

SENYALITZACIÓ HOR. EXISTENT

SENYALITZACIÓ HOR. A ELIMINAR

SENYALITZACIÓ VERT. EXISTENT

SENYALITZACIÓ VERT. A ELIMINAR



PROJECTE CONNECTA
CONGOST NATURA 2025 (CoCoNat25)

ACCIONS B3 I B4
IMPLANTACIÓ DE DOS SECTORS NATURALITZATS ALS BARRIS DE PRIMER DE MAIG I INSTITUTS I NATURALITZACIÓ D'UN CONNECTOR URBÀ ALS CARRERS LES TRES TORRES I EMILI BOTEY

PROJECTE EXECUTIU

AUTOR DEL PROJECTE

LOLA SIMÓN - MARIA BLANCO - PAU CODOLÀ

TÍTOL PLÀNOL

ÀMBIT B3. SENYALITZACIÓ
PLANTA D'ESTAT ACTUAL I AFECTACIONS

EXPEDIENT
23/118

Nº PLÀNOL
1.5.1
Full 5/5

ESCALA
DIN A3 1: 500
DIN A1 1: 250

DATA
JULIOL 2024

0 5 10 20 m

\\SRVSBS\TECOC\PD23124_AJGRANOLLERS_RENATURALITZACIO\PR05PROJEXECUTIU\02PLANOLS\1.5.1_SENY EXISTENT.DWG

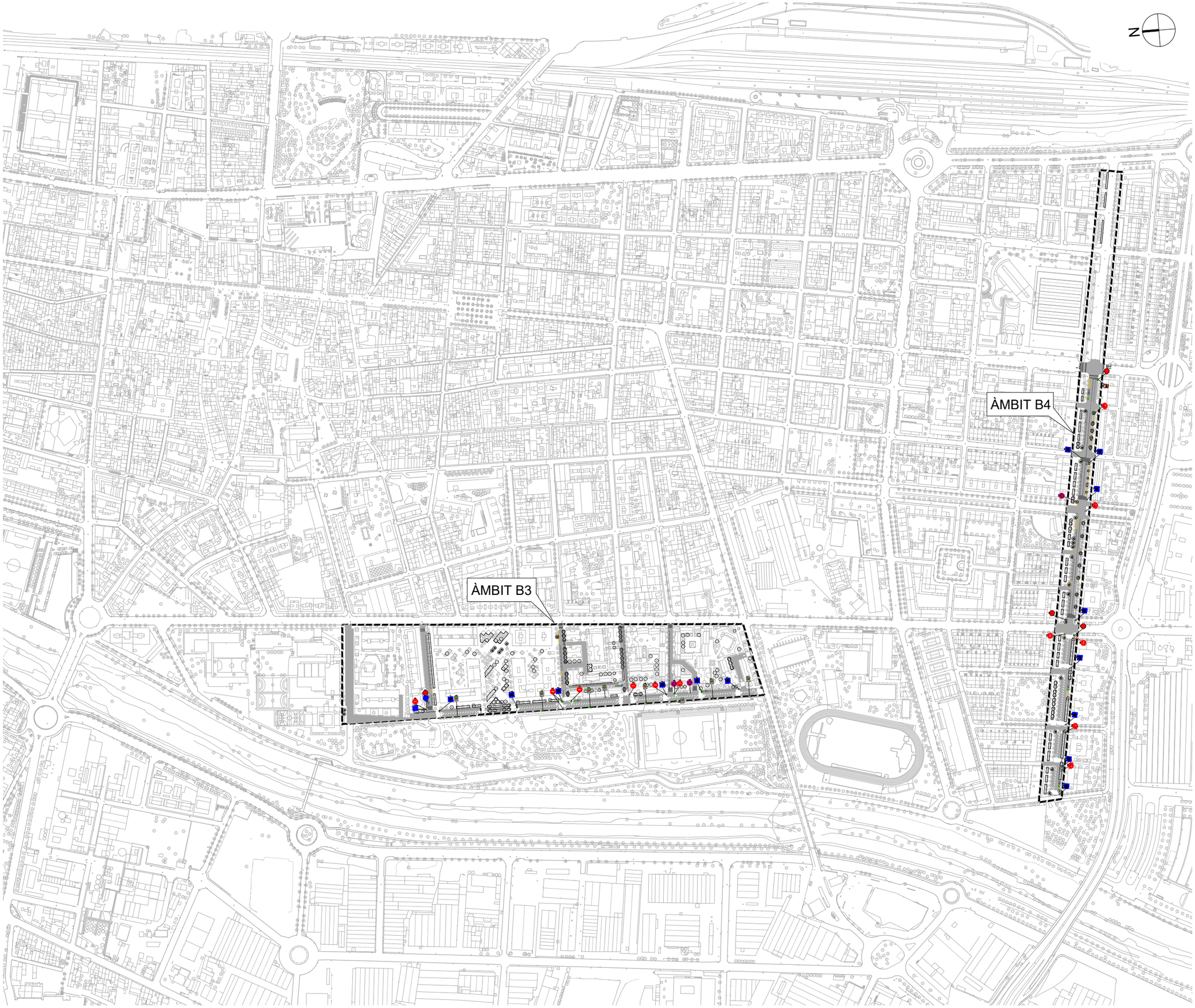

LLEGENDA

LÍMIT ÀMBIT D'ACTUACIÓ

PROPOSTA SENYALITZACIÓ

- SENYALITZACIÓ HOR. EXISTENT
- NOVA SENYALITZACIÓ HORITZONTAL
- SENYALITZACIÓ VERTICAL EXISTENT
- NOVA SENYALITZACIÓ VERTICAL
- NOUS ESCOCELLS
- SENYALITZACIÓ EXISTENT
- NOVA SENYALITZACIÓ
- CONTENIDORS REUBICATS

PROJECTE CONNECTA
CONGOST NATURA 2025 (CoCoNat25)

ACCIONS B3 I B4
IMPLANTACIÓ DE DOS SECTORS NATURALITZATS ALS BARRIS DE PRIMER DE MAIG I INSTITUTS I NATURALITZACIÓ D'UN CONNECTOR URBÀ ALS CARRERS LES TRES TORRES I EMILI BOTEY

PROJECTE EXECUTIU

AUTOR DEL PROJECTE

LOLA SIMÓN - MARIA BLANCO - PAU CODOLÀ

TÍTOL PLÀNOL

ÀMBIT B3. SENYALITZACIÓ
PLANTA PROPOSTA

EXPEDIENT
23/118

Nº PLÀNOL
1.5.2
Full 1/5

ESCALA
DIN A3 1: 5000
DIN A1 1: 2500

DATA
JULIOL 2024

0 50 100 200 m

Ajuntament de Granollers
Fundación Ecología y Desarrollo
Financiat per la Unió Europea NextGenerationEU
Pla de Recuperació, Transformació i Resiliència

\\SRV\SBS\TECO\CPD23124_AJGRANOLLERS_RENATURALITZACIO\PROJ\05PROJEXECUTIU\02PLANOLS\1.5.2_SEN' PROPOSTA.DWG

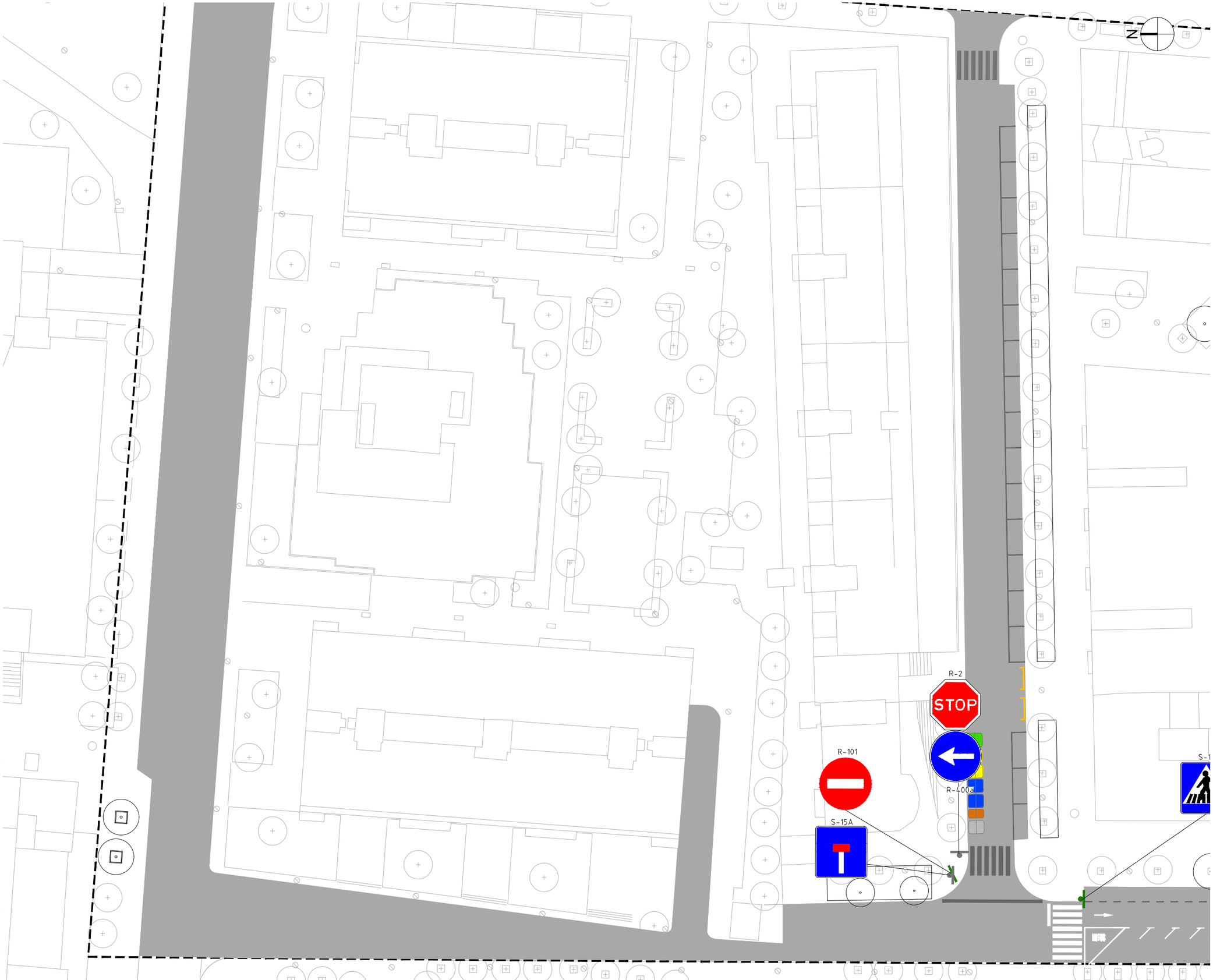

LLEGENDA

LÍMIT ÀMBIT D'ACTUACIÓ

PROPOSTA SENYALITZACIÓ

SENYALITZACIÓ HOR. EXISTENT

NOVA SENYALITZACIÓ HORITZONTAL

SENYALITZACIÓ VERTICAL EXISTENT

NOVA SENYALITZACIÓ VERTICAL



PROJECTE CONNECTA
CONGOST NATURA 2025 (CoCoNat25)

ACCIONS B3 I B4
IMPLANTACIÓ DE DOS SECTORS NATURALITZATS ALS BARRIS DE PRIMER DE MAIG I INSTITUTS I NATURALITZACIÓ D'UN CONNECTOR URBÀ ALS CARRERS LES TRES TORRES I EMILI BOTEY

PROJECTE EXECUTIU

AUTOR DEL PROJECTE

LOLA SIMÓN - MARIA BLANCO - PAU CODOLÀ

TÍTOL PLÀNOL

ÀMBIT B3. SENYALITZACIÓ
PLANTA PROPOSTA

EXPEDIENT
23/118

Nº PLÀNOL
1.5.2
Full 2/5

ESCALA
DIN A3 1: 500
DIN A1 1: 250

DATA
JULIOL 2024

0 5 10 20 m

\\SRV\SBS\TECO\CIPD23\124_AJGRANOLLERS_RENATURALITZACIO\PRO\05PROJ\EXECUTIU\02\PLANOLS\1.5.2_SENY PROPOSTA.DWG

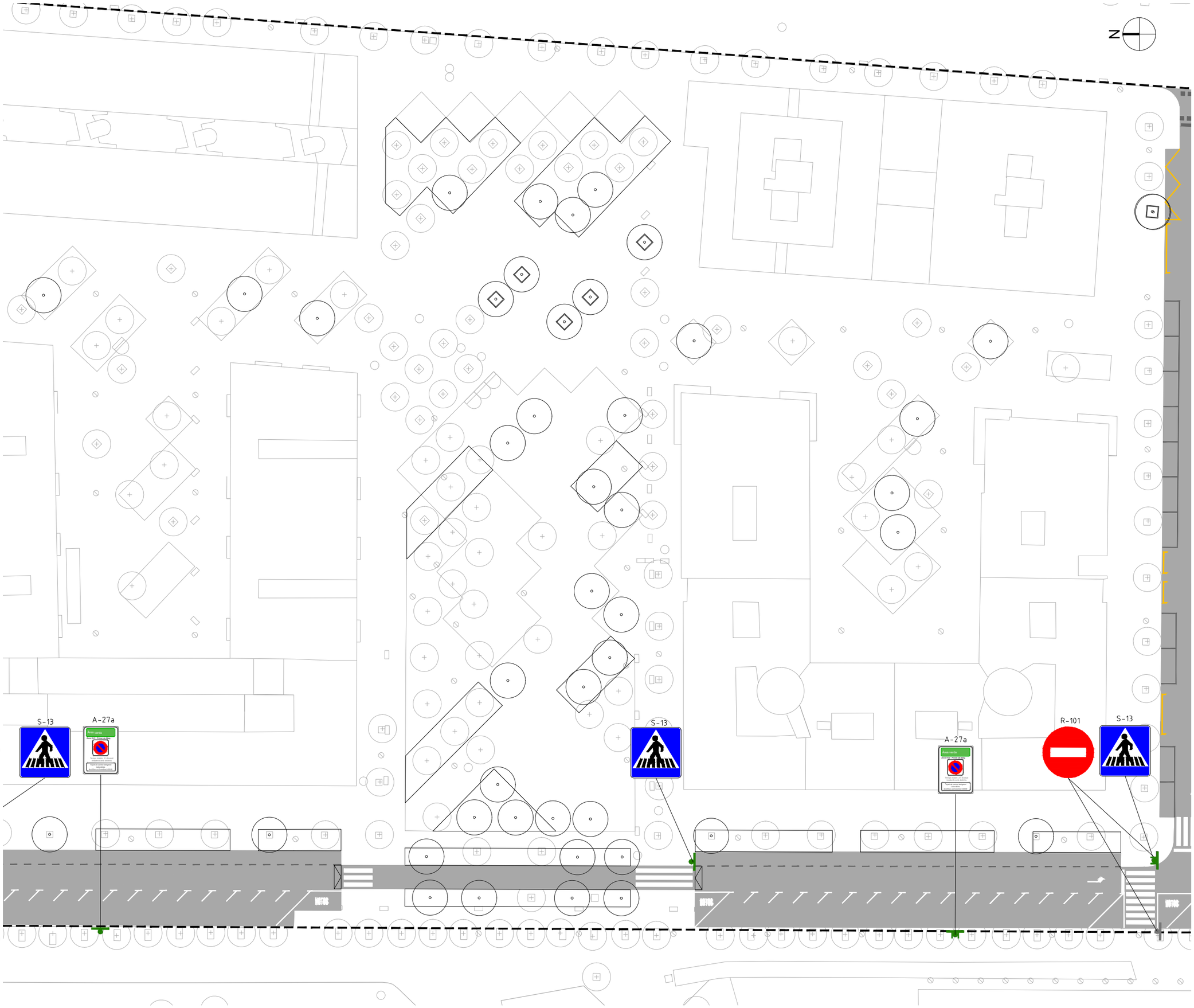

LLEGENDA

- LÍMIT ÀMBIT D'ACTUACIÓ

PROPOSTA SENYALITZACIÓ

- SENYALITZACIÓ HOR. EXISTENT
- NOVA SENYALITZACIÓ HORITZONTAL
- SENYALITZACIÓ VERTICAL EXISTENT
- NOVA SENYALITZACIÓ VERTICAL



PROJECTE CONNECTA
CONGOST NATURA 2025 (CoCoNat25)

ACCIONS B3 I B4
IMPLANTACIÓ DE DOS SECTORS NATURALITZATS ALS BARRIS DE PRIMER DE MAIG I INSTITUTS I NATURALITZACIÓ D'UN CONNECTOR URBÀ ALS CARRERS LES TRES TORRES I EMILI BOTEY

PROJECTE EXECUTIU

AUTOR DEL PROJECTE

LOLA SIMÓN - MARIA BLANCO - PAU CODOLÀ

TÍTOL PLÀNOL

ÀMBIT B3. SENYALITZACIÓ
PLANTA PROPOSTA

EXPEDIENT
23/118

Nº PLÀNOL
1.5.2
Full 3/5

ESCALA
DIN A3 1: 500
DIN A1 1: 250

DATA
JULIOL 2024

0 5 10 20 m

Ajuntament de Granollers
Fundación Ecología Urbana y Territorial
Finançat per la Unió Europea (NextGenerationEU)
Pla de Recuperació, Transformació i Resiliència

\\SRVSBS\TECOCIP\D23124_A\GRANOLLERS_RENATURALITZACIO\PROJ\05PRO\EXECUTIU\02PLANOLS\1.5.2_SENY PROPOSTA.DWG

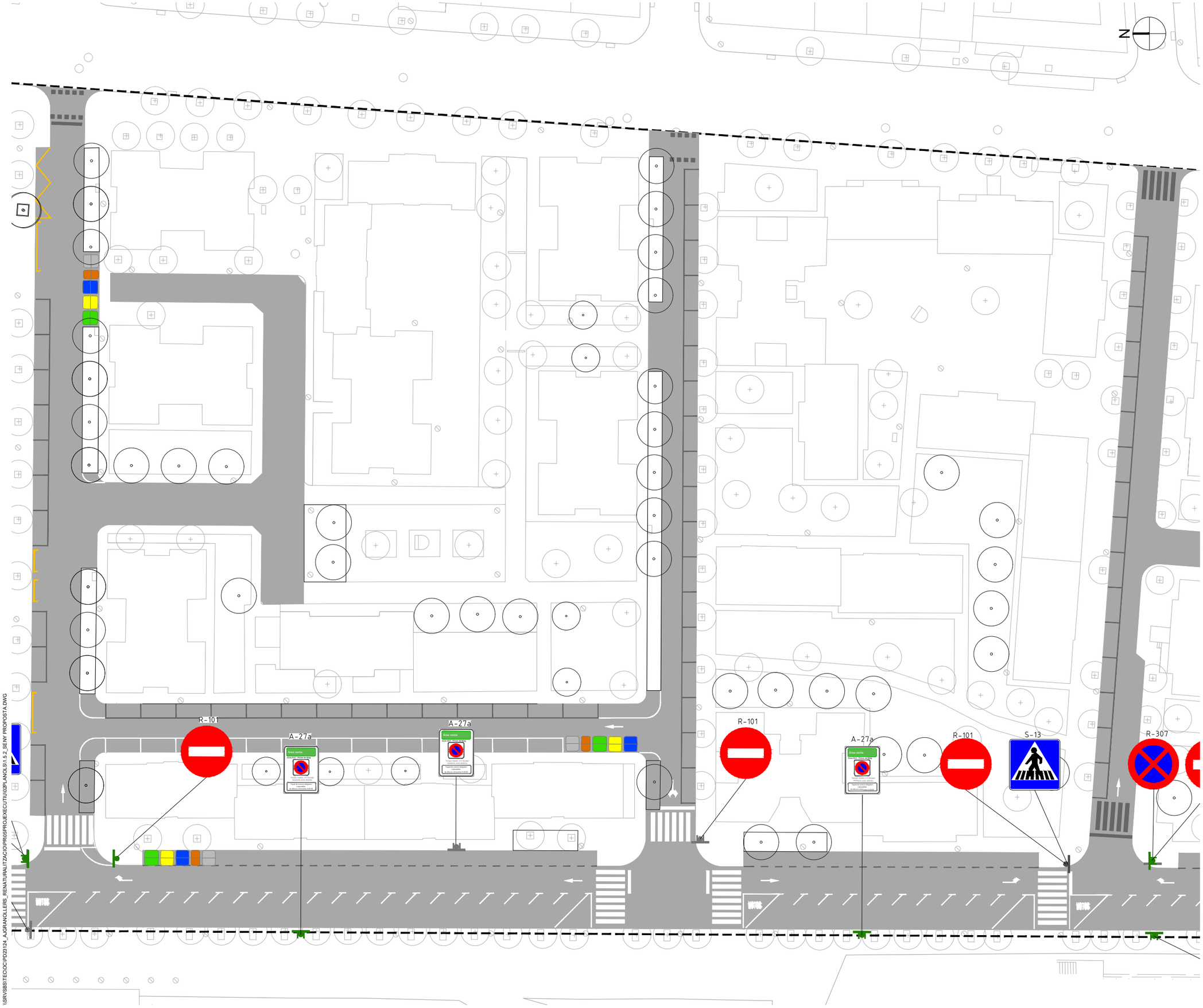

LLEGENDA

LÍMIT ÀMBIT D'ACTUACIÓ

PROPOSTA SENYALITZACIÓ

- SENYALITZACIÓ HOR. EXISTENT
- NOVA SENYALITZACIÓ HORITZONTAL
- SENYALITZACIÓ VERTICAL EXISTENT
- NOVA SENYALITZACIÓ VERTICAL



PROJECTE CONNECTA
CONGOST NATURA 2025 (CoCoNat25)

ACCIONS B3 I B4
IMPLANTACIÓ DE DOS SECTORS NATURALITZATS ALS BARRIS DE PRIMER DE MAIG I INSTITUTS I NATURALITZACIÓ D'UN CONNECTOR URBÀ ALS CARRERS LES TRES TORRES I EMILI BOTEY

PROJECTE EXECUTIU

AUTOR DEL PROJECTE

LOLA SIMÓN - MARIA BLANCO - PAU CODOLÀ

TÍTOL PLÀNOL

ÀMBIT B3. SENYALITZACIÓ
PLANTA PROPOSTA

EXPEDIENT
23/118

Nº PLÀNOL
1.5.2
Full 4/5

ESCALA
DIN A3 1: 500
DIN A1 1: 250

DATA
JULIOL 2024

0 5 10 20 m

Ajuntament de Granollers
Fundación Ecología Urbana y Territorial
Finançat per la Unió Europea NextGenerationEU
Pla de Recuperació, Transformació i Resiliència

\\SRVSBSSTE\OOCIP\23124_AJGRANOLLERS_RENATURALITZACIO\PROJ\PROJEXECUTIU\00PLANOLS\1.5.2_SENY PROPOSTA.DWG

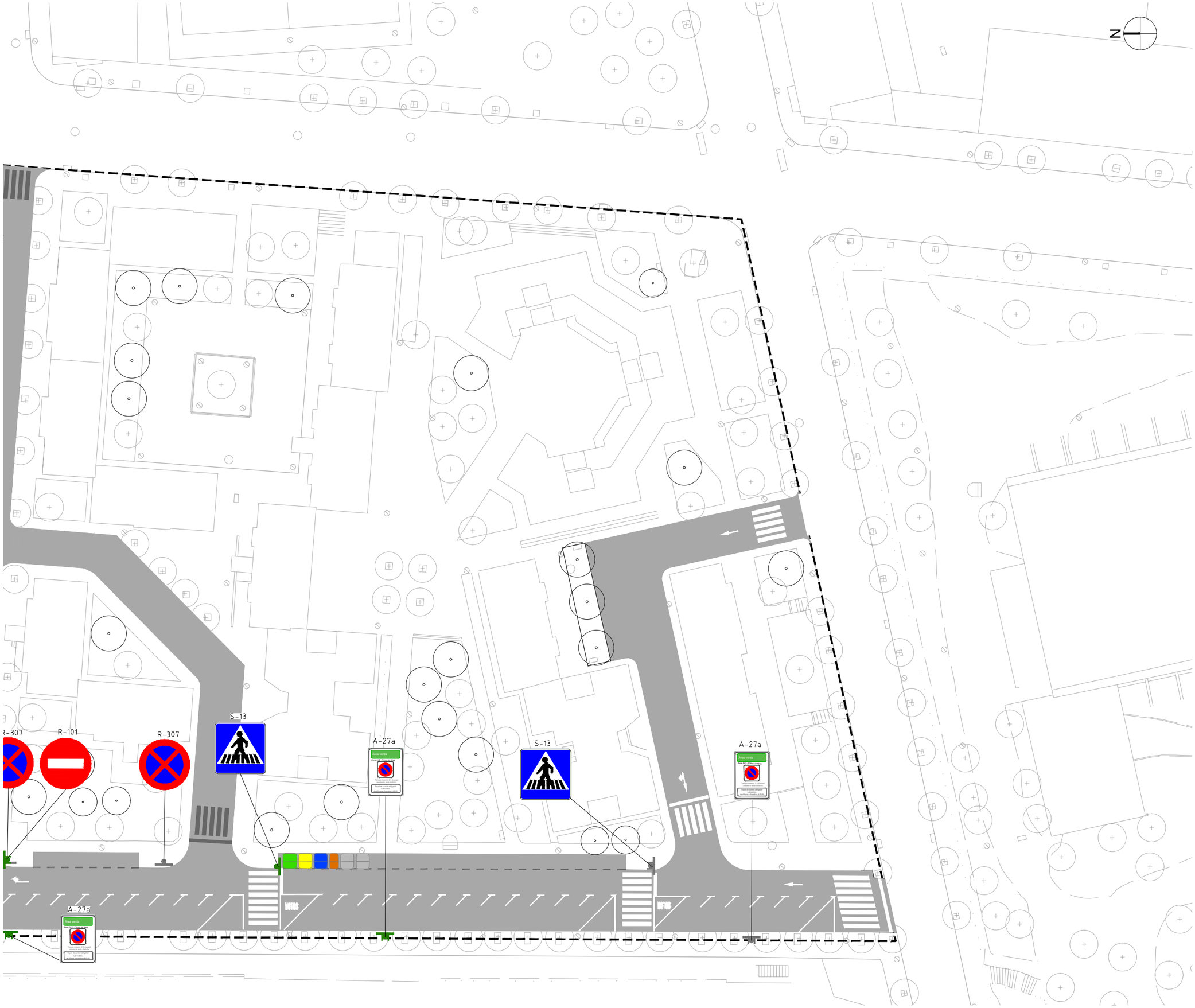
N
R-307
R-101
R-307
S-13
A-27a
S-13
A-27a
A-27a
Àrea verda
Àrea verda
Àrea verda

MARQUES LONGITUDINALS CONTíNUES
Escala 1:50

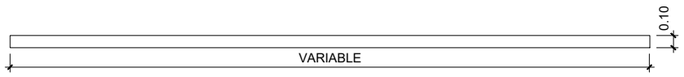

D-4 LÍNIA CONTÍNUA

MARQUES LONGITUDINALS DISCONTíNUES
Escala 1:50

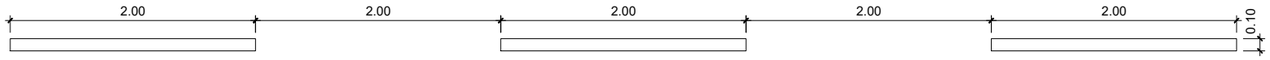

D-2 LÍNIA DISCONTÍNUA ABANS D'UNA LÍNIA DE DETENCIÓ

MARQUES TRANSVERSALS
Escala 1:50

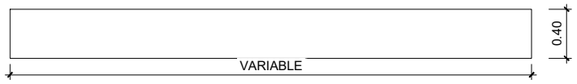

E-1 LÍNIA DE DETENCIÓ

E-4a PAS DE VIANANTS SENSE SEMAFORITZACIÓ





E-16a SORTIDA DE GUAL SENSE ESTACIONAMENT

APARCAMENTS
Escala 1:50

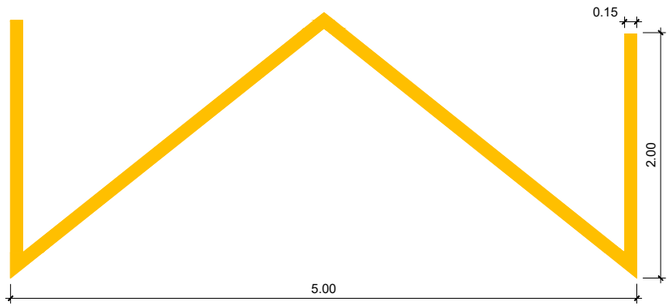

E-13 LÍNIA EN ZIGA ZAGA

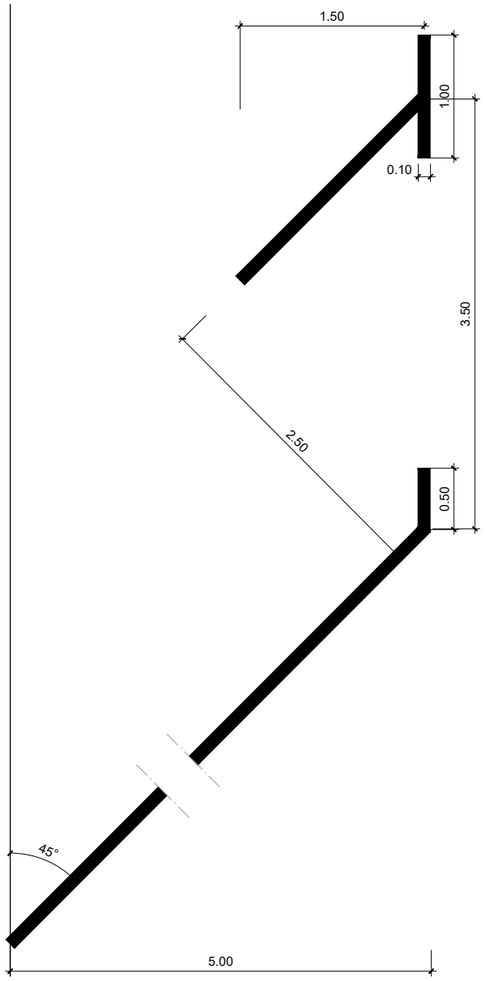

E-27 APARCAMENT EN SEMIBATERIA AMB DELIMITACIÓ DE PLACES
Escala 1:50

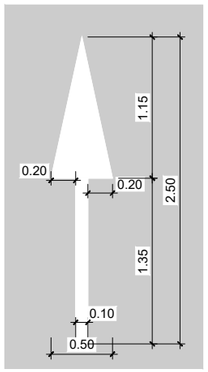

E-41 RECTA

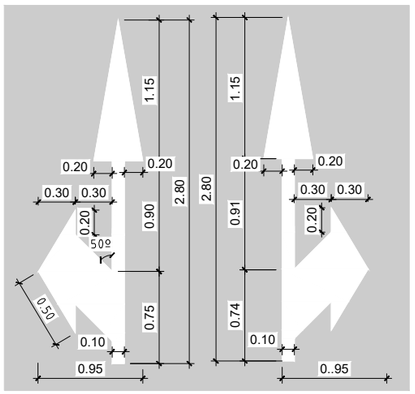

E-43 RECTA O A LA DRETA (O A L'ESQUERRA)

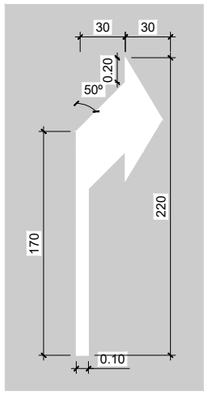

E-42 A LA DRETA (A LA ESQUERRA)

\\SRVSBSITE\OC\P\23124_AJGRANOLLERS_RENATURALITZACIO\PROJEXECUTIU\05PROJEXECUTIU\02PLANOLS\1.5.3_SENY DETALLS.DWG

PROJECTE CONNECTA
CONGOST NATURA 2025 (CoCoNat25)

ACCIONS B3 I B4
IMPLANTACIÓ DE DOS SECTORS NATURALITZATS ALS BARRIS DE PRIMER DE MAIG I INSTITUTS I NATURALITZACIÓ D'UN CONNECTOR URBÀ ALS CARRERS LES TRES TORRES I EMILI BOTEY

PROJECTE EXECUTIU

AUTOR DEL PROJECTE

LOLA SIMÓN - MARIA BLANCO - PAU CODOLÀ

TÍTOL PLÀNOL

ÀMBIT B3. SENYALITZACIÓ
DETALLS

EXPEDIENT
23/118

Nº PLÀNOL
1.5.3
Full 1/3

ESCALA
DIN A3 1: INDICADES
DIN A1 1: INDICADES

DATA
JULIOL 2024

0 - - -

SENYALITZACIÓ VERTICAL
Escala S/E

NOTA: TOTA LA NOVA SENYALITZACIÓ VERTICAL HA DE SER D'ALUMINI AMB DOBLE PESTANYA, HI (HIGH INTENSITY PRISMATIC) NIVELL II DE RETROFLEXIVITAT 250 /300 cd/m2, 2mm DE ESPESSOR



R-2	Ø0.60



R-302	Ø0.60



R-303	Ø0.60



R-101	Ø0.60



R-307	Ø0.60



R-308	Ø0.60

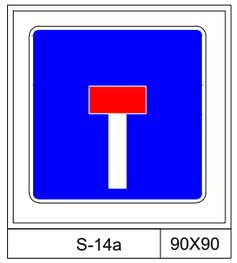

S-14a	90X90



S-13	60X60

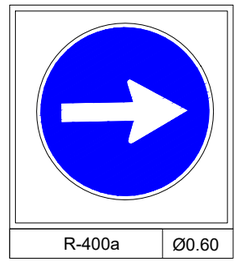

R-400a	Ø0.60



B-61	60X90



B-22	40x60

DETALLS CONSTRUCTIUS SENYALS
Escala S/E

SENYAL TRIANGULAR

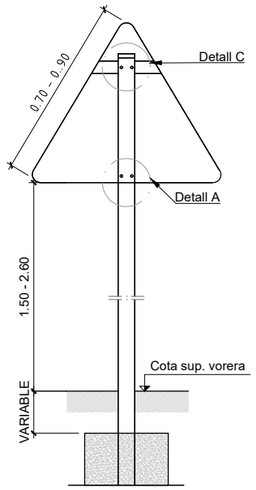

SENYAL CIRCULAR

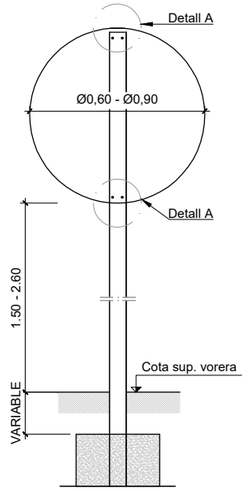

DETALL A
SUBJECCIÓ AMB CLAU
Escala S/E

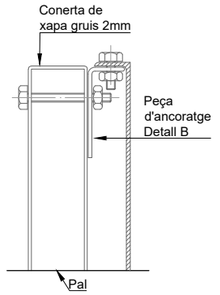

DETALL A
SUBJECCIÓ AMB BRIDA
Escala S/E

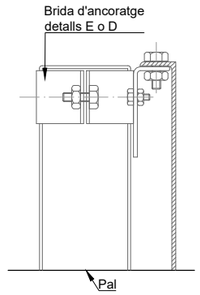

DETALL D
BRIDA PER PAL RECTANGULAR

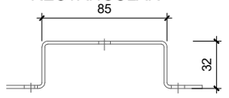

DETALL E
BRIDA PER PAL RODÓ



SENYAL RECTANGULAR VERTICAL

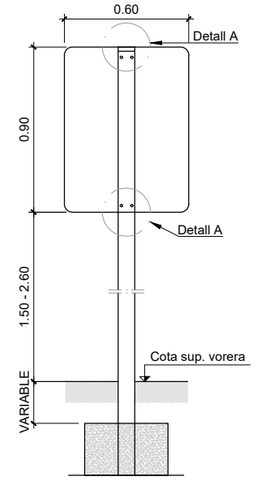

SENYAL QUADRADA

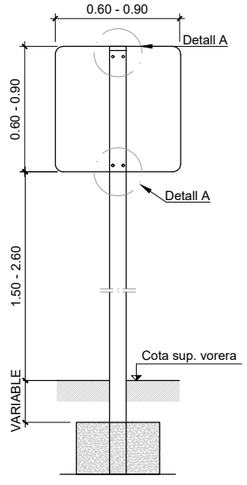

DETALL B
PEÇA D'ANCORATGE

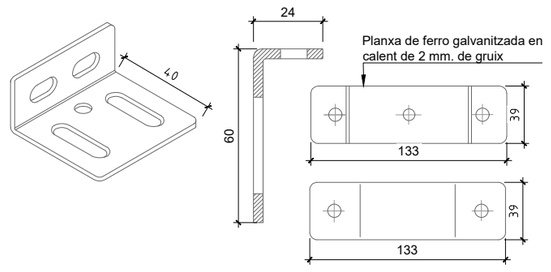

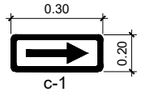



DETALL CLAU PER SENYALITZACIÓ DE SERVEIS
Escala S/E

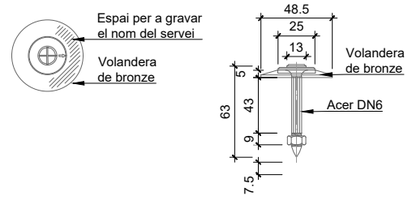

DETALL CONSTRUCTIU. PEÇA D'ANCORATGE SENYAL TRIANGULAR

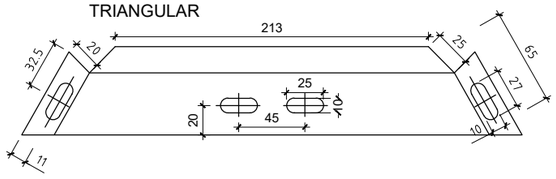

PROJECTE CONNECTA
CONGOST NATURA 2025 (CoCoNat25)

ACCIONS B3 I B4
IMPLANTACIÓ DE DOS SECTORS NATURALITZATS ALS BARRIS DE PRIMER DE MAIG I INSTITUTS I NATURALITZACIÓ D'UN CONNECTOR URBÀ ALS CARRERS LES TRES TORRES I EMILI BOTEY

PROJECTE EXECUTIU

AUTOR DEL PROJECTE
LOLA SIMÓN - MARIA BLANCO - PAU CODOLÀ

TÍTOL PLÀNOL
ÀMBIT B3. SENYALITZACIÓ
DETALLS

EXPEDIENT
23/118

Nº PLÀNOL
1.5.3
Full 2/3

ESCALA
DIN A3 1: INDICADES
DIN A1 1: INDICADES

DATA
JULIOL 2024

0

\\SRVSBS\TECOCIP\D23124_A_GRANOLLERS_RENATURALITZACIO\PROJ\PROJEXECUTIU\02PLANOL\1.5.3_SENY DETALLS.DWG

PAL DE SUSTENTAMENT DE SENYALS
Escala S/E

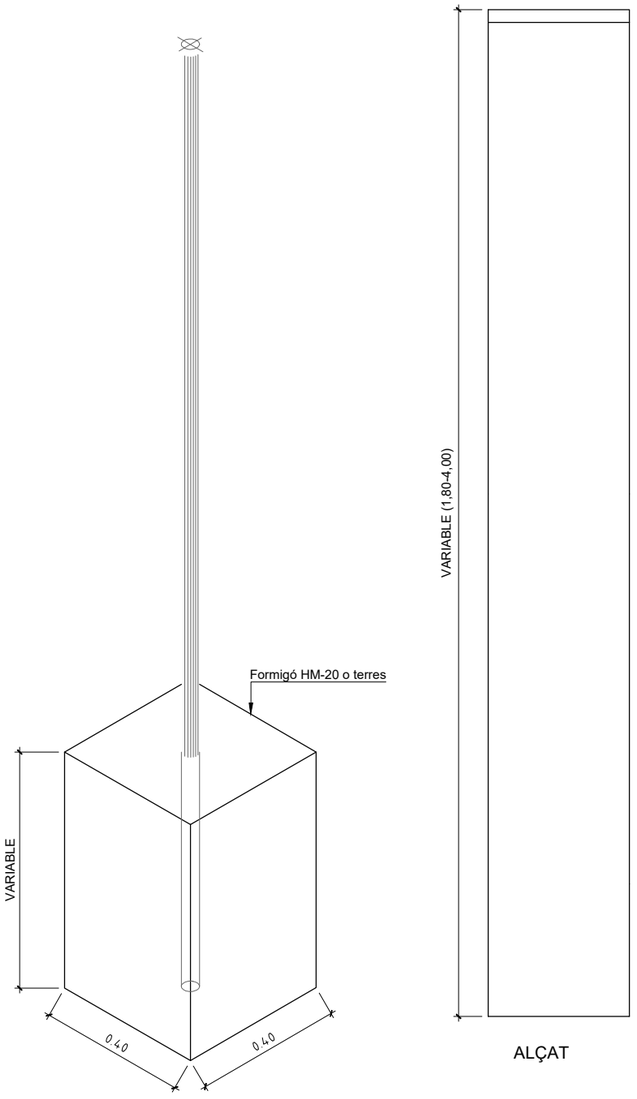

AXONOMÈTRICA

ALÇAT

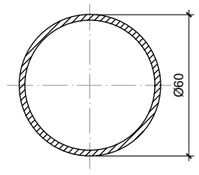

SECCIÓ

En formigó h=0.40 minim
En Formigó més terra h=0.50 minim
En terra h=0.70 minim

ESQUEMA DE COL.LOCACIÓ SENYALS DE PERILL
Escala S/E

- X Punt perillos (cruilles) que cal senyalitzar.
- A= 20-30 o 40 si s'hi circula a 20-30 o 40 Km/h.

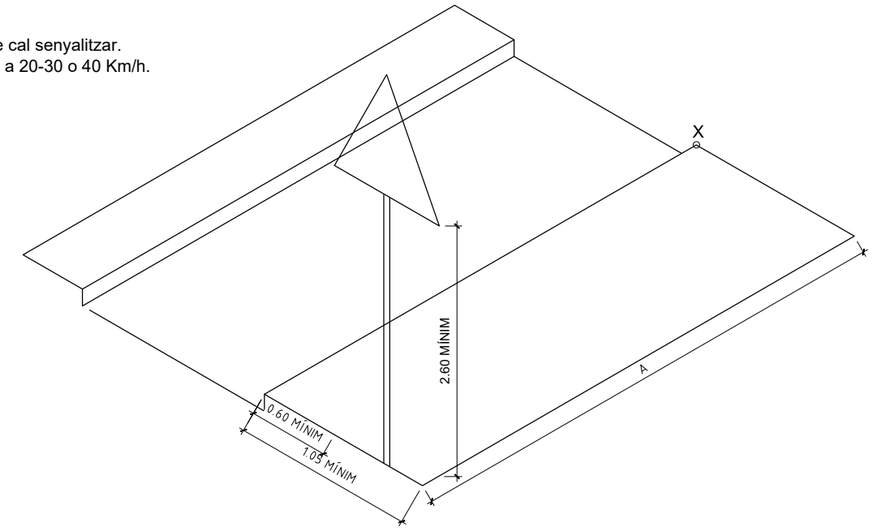

ESQUEMA DE COL.LOCACIÓ SENYALS VERTICALS EN CRUÏLLES
Escala S/E

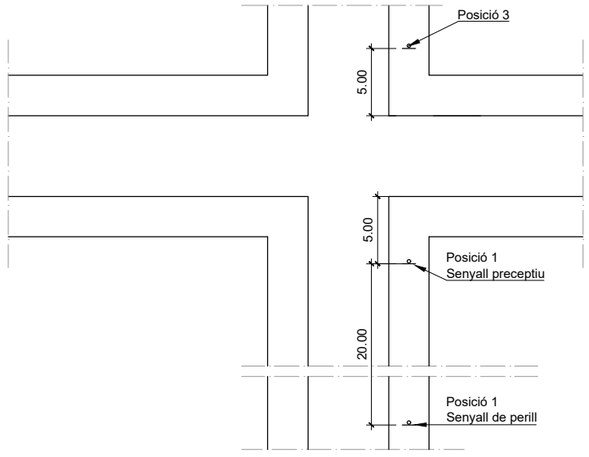

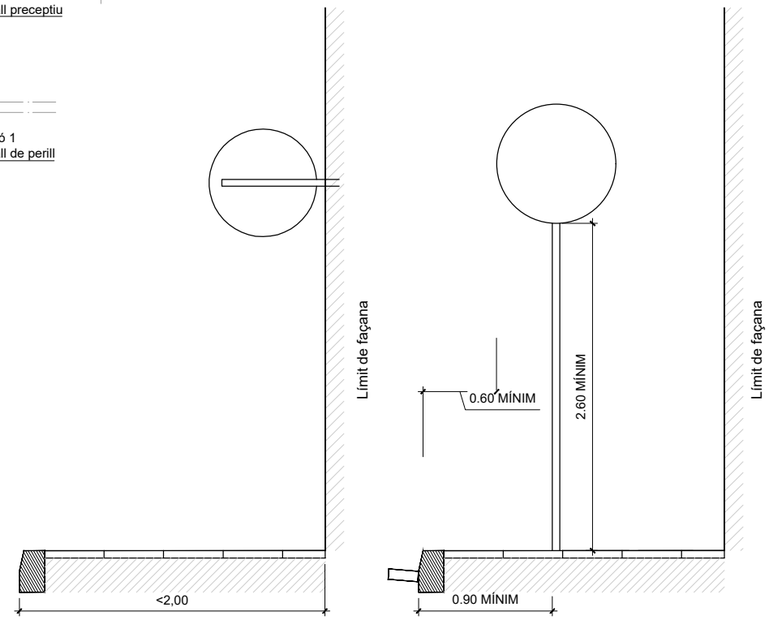

SISTEMES DE FIXACIONS I ALÇADES DE SENYALS

PROJECTE CONNECTA
CONGOST NATURA 2025 (CoCoNat25)

ACCIONS B3 I B4
IMPLANTACIÓ DE DOS SECTORS NATURALITZATS ALS BARRIS DE PRIMER DE MAIG I INSTITUTS I NATURALITZACIÓ D'UN CONNECTOR URBÀ ALS CARRERS LES TRES TORRES I EMILI BOTEY

PROJECTE EXECUTIU

AUTOR DEL PROJECTE

LOLA SIMÓN - MARIA BLANCO - PAU CODOLÀ

TÍTOL PLÀNOL

ÀMBIT B3. SENYALITZACIÓ
DETALLS

EXPEDIENT
23/118

Nº PLÀNOL
1.5.3
Full 3/3

ESCALA
DIN A3 1: INDICADES
DIN A1 1: INDICADES

DATA
JULIOL 2024

0

\\SRVSBS\TECO\OC\PD23124_AJGRANOLLERS_RENATURALITZACIO\PROJ\EXECUTIU\02PLANOS\1.5.3_SENY DETALLS.DWG


ÀMBIT B4
ÀMBIT B3
Camí de Santa Quitèria
Ferrocarril de Barcelona a Portbou
Passatge de la Muntanya
Rambla de Josep Tarradellas
Parc Torras Villa
Avinguda del Parc
Avinguda de Sant Esteve
Estació Granollers Centre
Plaça de Serrat i Bonastre
C. de Joan Enric Dunant
C. de Tetuan
C. de Girona
C. de Tarata
C. de Joan Prim
Plaça de Perpinyà
C. d'Anselm Clavé
Plaça de la Corona
C. d'Alfons IV
C. del Teatre
C. del Portalet
Plaça de la Porxada
C. de Guayaquil
C. de Barcelona
C. de Miquel Ricomà
C. de Sant Jaume
Plaça Folch i Torres
C. de Catalunya
C. de Ponent
C. de Pompeu Fabra
C. de Sant Josep
C. de la Princesa
C. de Roger de Flor
Plaça de la Constitució
Plaça de les Hortes
C. de Pius XII
C. de Lluís Companys
Jardins de Lluís Companys
Camp de futbol del 1r de Maig
Pistes municipals d'Atletisme
Palau d'Esports de Granollers
Avinguda de Francesc Macià i Lussà
C. de Calderon de la Barca
C. de Salvador Espriu
C. de Mercè Rodoreda
C. de Joan Vinyoli
C. de les Tres Torres
C. de Lloreng de Villalonga
C. de Pablo Picasso
C. de Joan Miró
C. de la Verge de Montserrat
Plaça de les Arts
Plaça de Sant Miquel
C. del Vallès
C. d'Aragó
Passeig Fluvial
el Congost
Passeig de la Conca del Besòs
Avinguda de Francesc Macià i Llussà
Ronda Sud
C-352
Avinguda de Sant Julià
C. de Jordi Camp
Passatge d'Arenys
Passeig Conca del Besòs
Rasseig Fluvial
Passeig Fluvial
Passeig de la Conca del Besòs
Avinguda d'Europa
C. de Manuel de Falla
C. de Joanot Martorell
C. d'Enric Granados
C. d'Ametlla Vives
Avinguda de l'Estació del Nord
Passeig d'Anselm Clavé
C. de Mataró
C. de Pau Casals
C. de Torres i Bages
C. de Josep Maria Rueda
C. de les Travesseres
C. de Sant Roc
C. del Rec
C. de Sant Antoni
C. de Tarata
C. de Girona
C. del Progrés
C. de Sant Salvador
C. de Sant Josep
C. de Mistral
C. de Mirallo
C. de Provença
C. de Llevant
C. de Josep Pinyol
C. de Quevedo
C. del Forment
C. de la Indústria
C. de Sant Antoni Maria Claret
C. de Mont-Cenis
C. de Palaudàries
C. de Gènova
C. de Nàpols
C. de Manlleu
C. de Marianao
C. de Magallanes
C. de Ramon y Cajal
C. de Sant Salvador
C. de Joan Miró
C. de Pablo Picasso
C. de Lluís Companys
C. de Llorenç de Villalonga
C. de Joaquim Vicente Foix
C. de Salvador Espriu
C. de Mercè Rodoreda
C. de Joan Vinyoli
C. de les Tres Torres
C. de Vicenç Albarracín Blasco
C. d'Esteve Terradas
C. d'Isaac Albéniz
C. d'Àngel Guimerà
C. dels Voluntaris de la Llibertat
C. de Cristòfol Colom
C. de Cervantes Saavedra
C. de Rafael Alberti
C. de Salvador Dalí
C. de Joan Ramis i Ramis
C. de Jacint Verdaguer
C. de Sant Josep
C. de Sant Pere
C. de Sant Roc
C. de Sant Antoni
C. de Sant Salvador

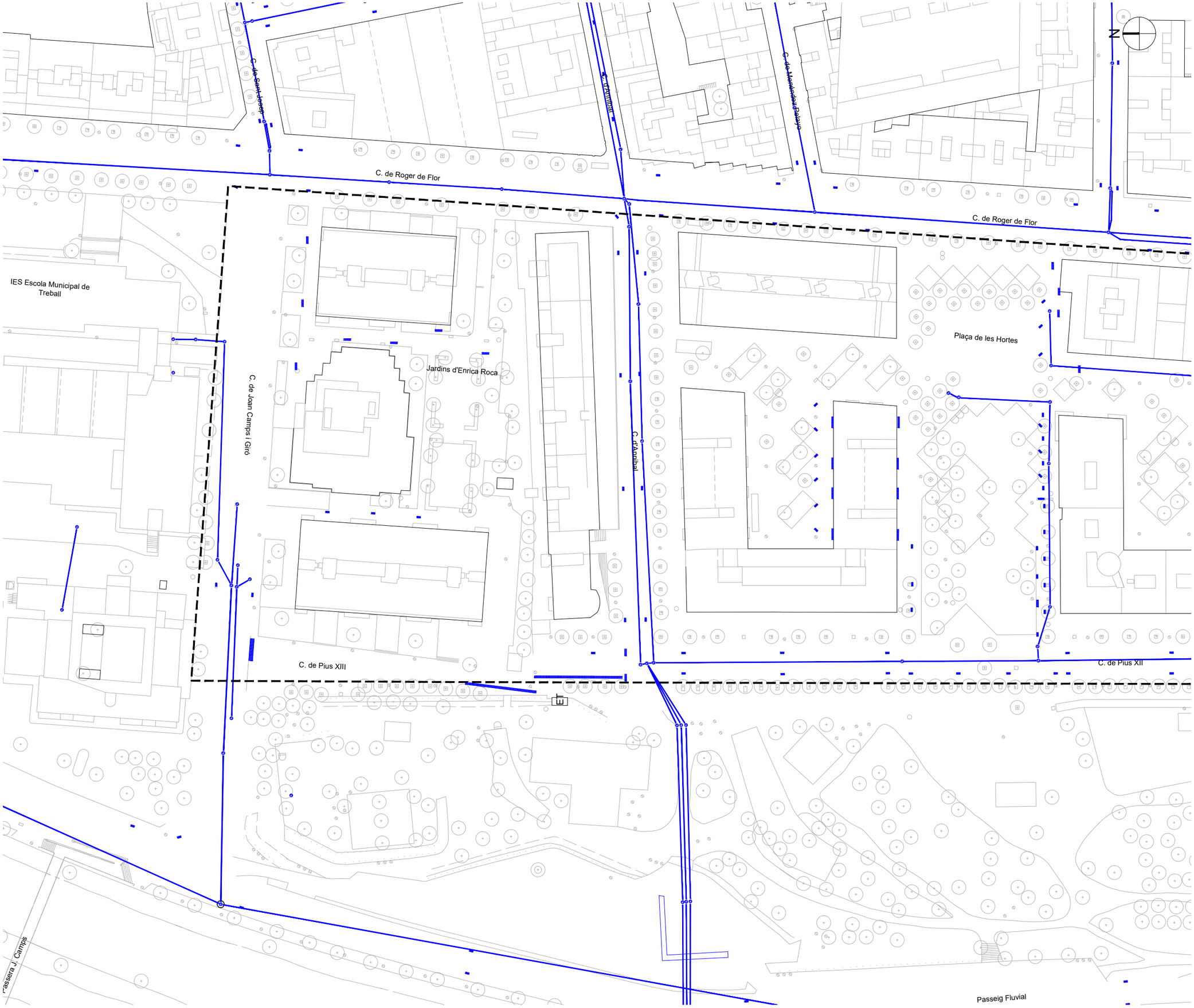

LLEGENDA

LÍMIT ÀMBIT D'ACTUACIÓ

SSEE CLAVEGUERAM

COL·LECTOR

POU DE REGISTRE

EMBORNAL

REIXA

La ubicació dels serveis aquí grafiats és aproximada i respon a la informació facilitada per les diferents companyies.

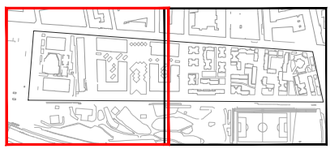

PROJECTE CONNECTA
CONGOST NATURA 2025 (CoCoNat25)

ACCIONS B3 I B4
IMPLANTACIÓ DE DOS SECTORS NATURALITZATS ALS BARRIS DE PRIMER DE MAIG I INSTITUTS I NATURALITZACIÓ D'UN CONNECTOR URBÀ ALS CARRERS LES TRES TORRES I EMILI BOTEY

PROJECTE EXECUTIU

AUTOR DEL PROJECTE

LOLA SIMÓN - MARIA BLANCO - PAU CODOLÀ

TÍTOL PLÀNOL

ÀMBIT B3. DRENATGE I CLAVEGUERAM
PLANTA ESTAT ACTUAL

EXPEDIENT
23/118

Nº PLÀNOL
1.6.1
Full 2/3

ESCALA
DIN A3 1: 1000
DIN A1 1: 1500

DATA
JULIOL 2024

0 10 20 40 m

\\SRVSBS\TECOC\PD23124_AJGRANOLLERS_RENATURALITZACIO\PR05PROJEXECUTIU\02PLANOLS\1.6.1_CLAV_ESTAT ACTUAL.DWG



LLEGENDA

LÍMIT ÀMBIT D'ACTUACIÓ

SSEE CLAVEGUERAM

COL·LECTOR

POU DE REGISTRE

EMBORNAL

REIXA

La ubicació dels serveis aquí grafiats és aproximada i respon a la informació facilitada per les diferents companyies.

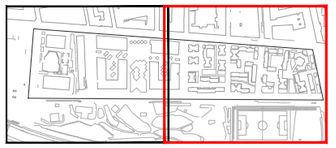

PROJECTE CONNECTA
CONGOST NATURA 2025 (CoCoNat25)

ACCIONS B3 I B4
IMPLANTACIÓ DE DOS SECTORS NATURALITZATS ALS BARRIS DE PRIMER DE MAIG I INSTITUTS I NATURALITZACIÓ D'UN CONNECTOR URBÀ ALS CARRERS LES TRES TORRES I EMILI BOTEY

PROJECTE EXECUTIU

AUTOR DEL PROJECTE

LOLA SIMÓN - MARIA BLANCO - PAU CODOLÀ

TÍTOL PLÀNOL

ÀMBIT B3. DRENATGE I CLAVEGUERAM
PLANTA ESTAT ACTUAL

EXPEDIENT
23/118

Nº PLÀNOL
1.6.1
Full 3/3

ESCALA
DIN A3 1: 1000
DIN A1 1: 500

DATA
JULIOL 2024

0 10 20 40 m

Ajuntament de Granollers

Fundación Ecología Urbana y Territorial

Finançat per la Unió Europea NextGenerationEU

Pla de Recuperació, Transformació i Resiliència

\\SRVSBS\TECOC\PD23124_AJGRANOLLERS_RENATURALITZACIO\PR05PROJEXECUTIU\02PLANOLS\1.6.1_CLAV_ESTAT ACTUAL.DWG



LLEGENDA

LÍMIT ÀMBIT D'ACTUACIÓ

AIXECAMENT EMBORNALS

EMBORNAL A AIXECAR

EMBORNAL EXISTENT

XARXA CLAVEGUERAM EXISTENT

La ubicació dels serveis aquí grafiats és aproximada i respon a la informació facilitada per les diferents companyies.

PROJECTE CONNECTA
CONGOST NATURA 2025 (CoCoNat25)

ACCIONS B3 I B4
IMPLANTACIÓ DE DOS SECTORS NATURALITZATS ALS BARRIS DE PRIMER DE MAIG I INSTITUTS I NATURALITZACIÓ D'UN CONNECTOR URBÀ ALS CARRERS LES TRES TORRES I EMILI BOTEY

PROJECTE EXECUTIU

AUTOR DEL PROJECTE

LOLA SIMÓN - MARIA BLANCO - PAU CODOLÀ

TÍTOL PLÀNOL

ÀMBIT B3. DRENATGE I CLAVEGUERAM
PLANTA AIXECAMENT EMBORNALS

EXPEDIENT
23/118

Nº PLÀNOL
1.6.2
Full 1/2

ESCALA
DIN A3 1: 5000
DIN A1 1: 2500

DATA
JULIOL 2024

0 50 100 200 m

\\SRV58\STEC\COPD2324_AJGRANOLLERS_RENATURALITZACIOPR05\PROJEXECUTIU\02PLANOLS\1.6.2_CLAV_PROPOSTA.DWG



LLEGENDA

LÍMIT ÀMBIT D'ACTUACIÓ

AIXECAMENT EMBORNALS

EMBORNAL A AIXECAR

EMBORNAL EXISTENT

XARXA CLAVEGUERAM EXISTENT

La ubicació dels serveis aquí grafiats és aproximada i respon a la informació facilitada per les diferents companyies.

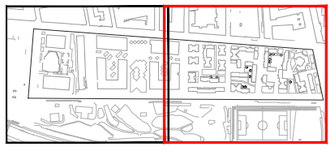

PROJECTE CONNECTA
CONGOST NATURA 2025 (CoCoNat25)

ACCIONS B3 I B4
IMPLANTACIÓ DE DOS SECTORS NATURALITZATS ALS BARRIS DE PRIMER DE MAIG I INSTITUTS I NATURALITZACIÓ D'UN CONNECTOR URBÀ ALS CARRERS LES TRES TORRES I EMILI BOTEY

PROJECTE EXECUTIU

AUTOR DEL PROJECTE

LOLA SIMÓN - MARIA BLANCO - PAU CODOLÀ

TÍTOL PLÀNOL

ÀMBIT B3. DRENATGE I CLAVEGUERAM
PLANTA AIXECAMENT EMBORNALS

EXPEDIENT
23/118

Nº PLÀNOL
1.6.2
Full 2/2

ESCALA
DIN A3 1: 1000
DIN A1 1: 500

DATA
JULIOL 2024

0 10 20 40 m

\\SRVSBS\TECOC\PD23124_AJGRANOLLERS_RENATURALITZACIO\PROJ\05PROJEXECUTIU\02PLANOLS\1.6.2_CLAV_PROPOSTA.DWG

DETALL AIXECAMENT EMBORNAL EN PARTERRE
Escala 1/25

PLANTA

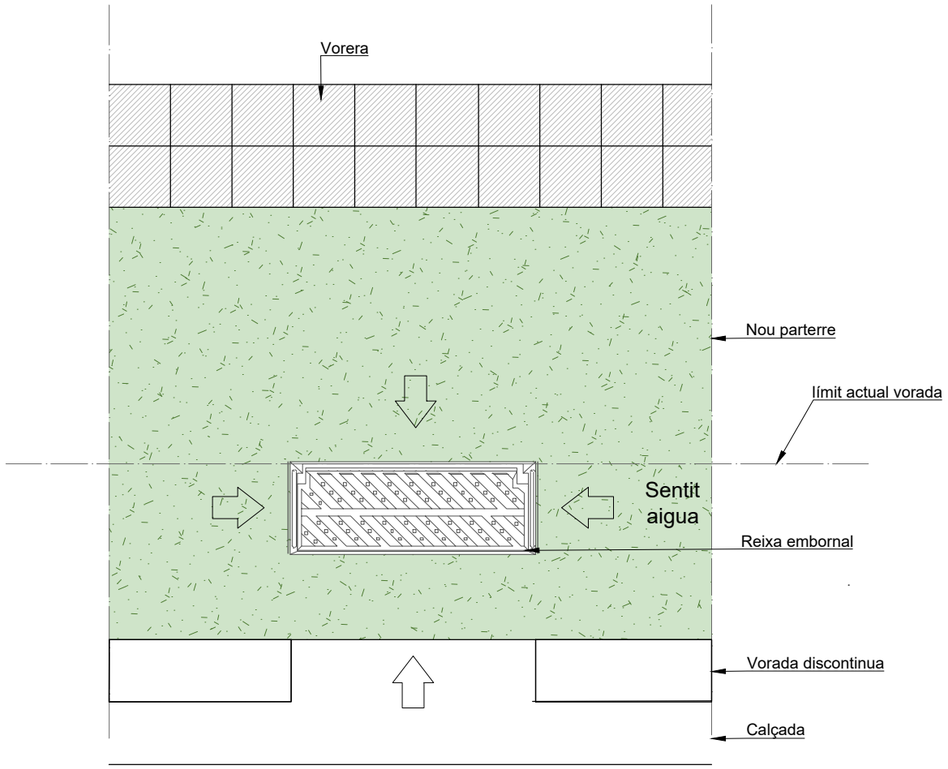

SECCIÓ

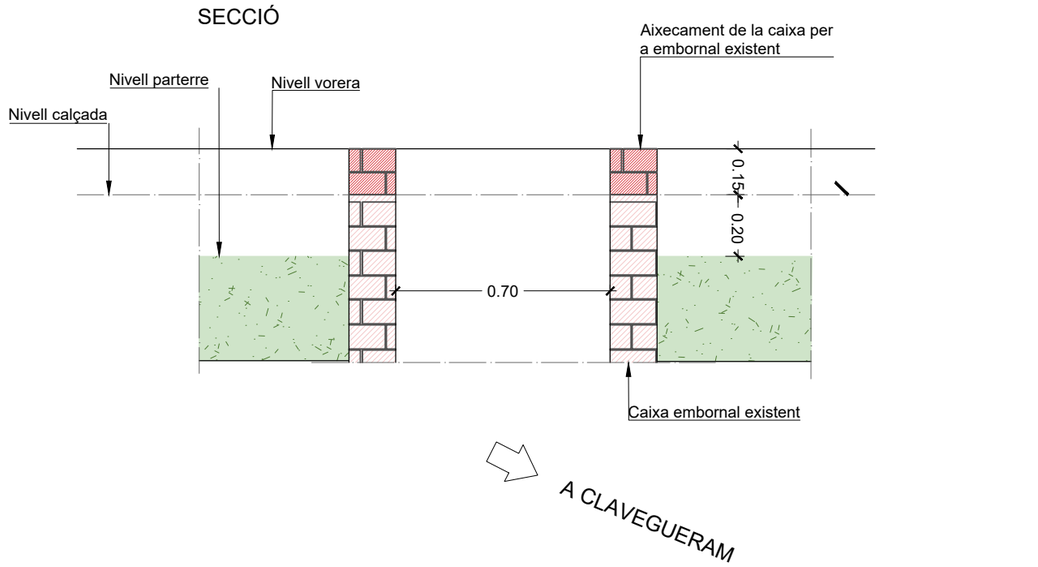

\\SRVSBSTEOC\PD23124_AJGRANOLLERS_RENATURALITZACIO\PR05PROJEXECUTIU\02PLANOLS\01XREF\XREF_CAIXETI_A3.DWG

PROJECTE CONNECTA
CONGOST NATURA 2025 (CoCoNat25)

ACCIONS B3 I B4
IMPLANTACIÓ DE DOS SECTORS NATURALITZATS ALS BARRIS DE PRIMER DE MAIG I INSTITUTS I NATURALITZACIÓ D'UN CONNECTOR URBÀ ALS CARRERS LES TRES TORRES I EMILI BOTEY

PROJECTE EXECUTIU

AUTOR DEL PROJECTE

LOLA SIMÓN - MARIA BLANCO - PAU CODOLÀ

TÍTOL PLÀNOL

ÀMBIT B3. DRENATGE I CLAVEGUERAM
DETALLS

EXPEDIENT
23/118

Nº PLÀNOL
1.6.3
Full 1/1

ESCALA
DIN A3 1: 1000
DIN A1 1: 500

DATA
JULIOL 2024

0 10 20 40 m

Finançat per la Unió Europea NextGenerationEU
Pla de Recuperació, Transformació i Resiliència



LLEGENDA

- LÍMIT ÀMBIT D'ACTUACIÓ

ENLLUMENAT EXISTENT

- LÍNIA ENLLUMENAT
- PUNT DE LLUM
- QUADRE ENLLUMENAT

La ubicació dels serveis aquí grafiats és aproximada i respon a la informació facilitada per les diferents companyies.

PROJECTE CONNECTA
CONGOST NATURA 2025 (CoCoNat25)

ACCIONS B3 I B4
IMPLANTACIÓ DE DOS SECTORS NATURALITZATS ALS BARRIS DE PRIMER DE MAIG I INSTITUTS I NATURALITZACIÓ D'UN CONNECTOR URBÀ ALS CARRERS LES TRES TORRES I EMILI BOTEY

PROJECTE EXECUTIU

AUTOR DEL PROJECTE
LOLA SIMÓN - MARIA BLANCO - PAU CODOLÀ

TÍTOL PLÀNOL
ÀMBIT B3. SERVEIS MUNICIPALS EXISTENTS ENLLUMENAT. PLANTA ESTAT ACTUAL

EXPEDIENT 23/118
Nº PLÀNOL 1.7.1.1
Full 1/3

ESCALA
DIN A3 1: 5000
DIN A1 1: 2500

DATA
JULIOL 2024

0 50 100 200 m

\\SRV580\TECO\PD2324_AJGRANOLLERS_RENATURALITZACIO\PD05\PROJEXECUTIU\02PLANOLS\1.7.1.1_SSEE_ENLLUMENAT.DWG

C. de Sant Josep

C. d'Anníbal

C. de Menéndez Pelayo

C. de Roger de Flor

C. de Roger de Flor

IES Escola Municipal de Treball

Jardins d'Enrica Roca

C. de Joan Camps i Giró

C. d'Anníbal

Plaça de les Hortes

C. de Pius XIII

C. de Pius XII

Passeig Fluvial

Passeig J. Camps

N

LLEGENDA

LÍMIT ÀMBIT D'ACTUACIÓ

ENLLUMENAT EXISTENT

LÍNIA ENLLUMENAT

PUNT DE LLUM

QUADRE ENLLUMENAT

La ubicació dels serveis aquí grafiats és aproximada i respon a la informació facilitada per les diferents companyies.

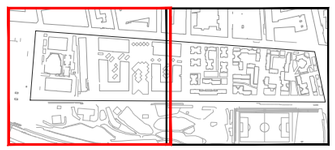

PROJECTE CONNECTA CONGOST NATURA 2025 (CoCoNat25)

ACCIONS B3 I B4
IMPLANTACIÓ DE DOS SECTORS NATURALITZATS ALS BARRIS DE PRIMER DE MAIG I INSTITUTS I NATURALITZACIÓ D'UN CONNECTOR URBÀ ALS CARRERS LES TRES TORRES I EMILI BOTEY

PROJECTE EXECUTIU

AUTOR DEL PROJECTE

LOLA SIMÓN - MARIA BLANCO - PAU CODOLÀ

TÍTOL PLÀNOL

ÀMBIT B3. SERVEIS MUNICIPALS EXISTENTS ENLLUMENAT. PLANTA ESTAT ACTUAL

EXPEDIENT
23/118

Nº PLÀNOL
1.7.1.1
Full 2/3

ESCALA
DIN A3 1: 1000
DIN A1 1: 1500

DATA
JULIOL 2024

0 10 20 40 m

Ajuntament de Granollers
Fundación Ecología y Desarrollo
Financiat per la Unió Europea NextGenerationEU
Pla de Recuperació, Transformació i Resiliència

\\SRVSBSITECOCI\PD23124_AJGRANOLLERS_RENATURALITZACIO\PROJ\05PROJEXECUTIU\02PLANOLS\1.7.1.1_SSEE_ENLLUMENAT.DWG

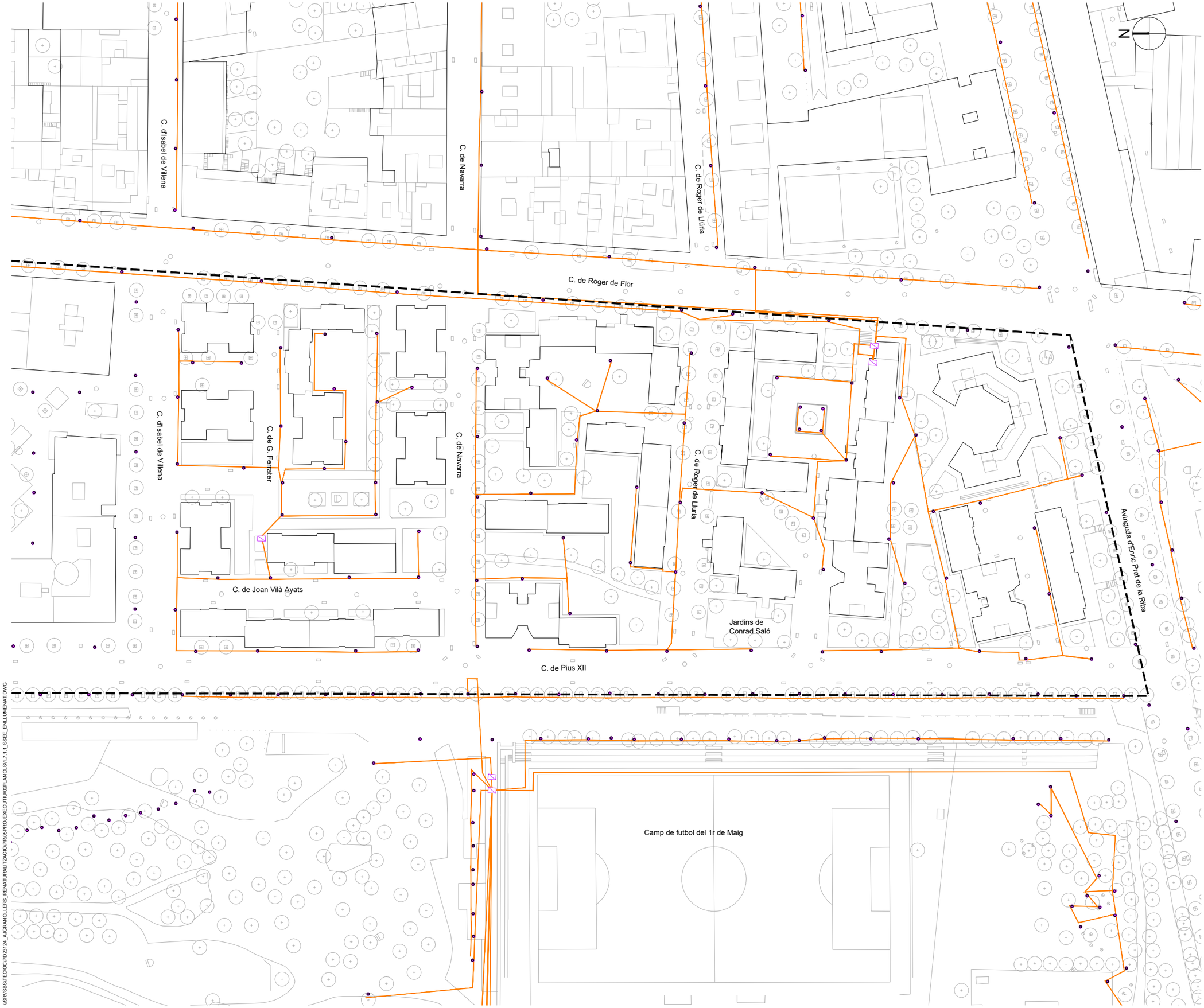

LLEGENDA

LÍMIT ÀMBIT D'ACTUACIÓ

ENLLUMENAT EXISTENT

- LÍNIA ENLLUMENAT
- PUNT DE LLUM
- QUADRE ENLLUMENAT

La ubicació dels serveis aquí grafiats és aproximada i respon a la informació facilitada per les diferents companyies.



PROJECTE CONNECTA
CONGOST NATURA 2025 (CoCoNat25)

ACCIONS B3 I B4
IMPLANTACIÓ DE DOS SECTORS NATURALITZATS ALS BARRIS DE PRIMER DE MAIG I INSTITUTS I NATURALITZACIÓ D'UN CONNECTOR URBÀ ALS CARRERS LES TRES TORRES I EMILI BOTEY

PROJECTE EXECUTIU

AUTOR DEL PROJECTE

LOLA SIMÓN - MARIA BLANCO - PAU CODOLÀ

TÍTOL PLÀNOL

ÀMBIT B3. SERVEIS MUNICIPALS EXISTENTS ENLLUMENAT. PLANTA ESTAT ACTUAL

EXPEDIENT
23/118

Nº PLÀNOL
1.7.1.1
Full 3/3

ESCALA
DIN A3 1: 1000
DIN A1 1: 500

DATA
JULIOL 2024

0 10 20 40 m

Ajuntament de Sabadell
Fundación Ecología y Cultura Permanente
Finançat per la Unió Europea NextGenerationEU
Pla de Recuperació, Transformació i Resiliència

\\SRVSBS\TECO\OP\D23124_AJGRANOLLERS_RENATURALITZACIO\PRO\05PROJ\EXECUTIU\02PLANOS\1.7.1.1_SSEE_ENLLUMENAT.DWG


ÀMBIT B4
ÀMBIT B3
Camí de Santa Quitèria
Ferrocarril de Barcelona a Portbou
Passatge de la Muntanya
C. de Joan Enric Dunant
Rambla de Josep Tarradellas
Parc Torras Villà
Estació Granollers Centre
Plaça de Serrat i Bonastre
C. d'Esteve Terradas
Avinguda del Parc
Avinguda de Sant Esteve
C. de Girona
C. de Tetuan
C. de Pinós
C. d'Agustí Vinyamata
C. de Tarafa
C. de Joan Prim
C. del Sol
C. de Torres i Bages
C. del Corró
C. de Catalunya
C. de G Resina
C. de Josep Maria Rueda
C. de la Muralla
C. de les Travesseres
C. de Ponent
C. del Rec
C. de Pompeu Fabra
C. de Jaume Balmes
C. de Sant Josep
C. d'Aníbal
C. de Fontanella
C. de la Princesa
C. de Roger de Lluria
C. de Sant Jaume
C. de la Verge de Montserrat
C. de Miquel Ricomà
C. del Teatre
C. del Portalet
Plaça de la Porxada
Plaça Folch i Torres
Plaça de la Constitució
C. de Roger de Flor
C. de Pius XII
C. de Pius XIII
C. de Joan Camps i Giró
C. d'Isabel de Villena
Plaça de les Hortes
C. de Lluís Companys
Jardins de Lluís Companys
Camp de futbol del 1r de Maig
Pistes municipals d'Atletisme
Passeig Fluvial
el Congost
Passeig de la Conca del Besòs
C. de Jordi Camp
Avinguda d'Enric Prat de la Riba
Avinguda de Francesc Macià i Llussà
C. de Palaudàries
C. de Calderon de la Barca
C. d'Alfons IV
C. de Guayaquil
C. de Barcelona
C. d'Aragó
C. del Vallès
C. del Comerç
C. de Mallorca
C. de Magallanes
C. de Goya
C. de Navarra
C. del Príncep de Viana
C. de Castella
C. de la Indústria
C. de Josep Pinyol
C. de Quevedo
C. del Foment
C. de Murillo
C. de Llevant
C. de Sant Salvador
C. de Joaquim Lumbert
C. del Lli
C. del Comtestable de Portugal
C. del Lleó
C. de Tarafa
C. d'Enginyer
Plaça de Perpinyà
C. de Sant Roc
C. de S. Eusebi
C. de Sta. Anna
C. del Vidre
C. de la Muralla
C. de Manuel de Falla
C. d'Amadeus Vives
C. de Pau Carbó
C. d'Enric Granados
C. de Mataró
C. de Joanot Martorell
C. d'Arenys
Passatge d'Arenys
Travessia de Jordi Camp
Passatge de Jordi Camp
C. de Sabadell
Avinguda de l'Estació del Nord
Passeig Conca del Besòs
Passeig J. Camps
Avinguda d'Enric Prat de la Riba
Avinguda de S. Julià
Avinguda de Sant Julià
C-352
Ronda Sud
C. de Llorenç de Villalonga
C. de Josep Vicenç Foix
C. de Joan Vinyoli
C. de Salvador Espriu
C. de Mercè Rodoreda
C. de Pablo Picasso
C. de Joan Miró
C. de la Verge de Montserrat
C. de Vicenç Bou
C. del Camp de les Moreres
C. de Julí Gonzàlez
C. de Can Cuiàs
C. d'Enric Morera
Plaça de les Arts
C. de Ramon y Cajal
C. de Cervantes Saavedra
C. M. de Cervantes Saavedra
C. de S. Rusiñol
C. d'Isaac Albéniz
C. d'Àngel Guimerà
C. dels Voluntaris de la Llibertat
C. de Vicenç Albarranch Blasco
C. d'Emili Botey i Alsina
C. de les Tres Torres
Palau d'Esports de Granollers
Passeig de Cristòfol Colom
C. de S. Josep de Calassanç
C. de Gràcies
C. de Sant Miquel
C. del Camí Ral
Plaça de Sant Miquel
Plaça de la Corona
Plaça de Folch i Torres
Plaça de la Porxada
Plaça de Perpinyà
Plaça de la Constitució
Plaça de les Hortes
Plaça de les Arts
Plaça de Sant Miquel
Avinguda de Francesc Macià i Llussà
Avinguda de Sant Esteve
Avinguda del Parc
Avinguda d'Enric Prat de la Riba
Avinguda de S. Julià
Avinguda de Sant Julià
Ferrocarril de Barcelona a Portbou
Ronda Sud
el Congost
Passeig Fluvial
Passeig de la Conca del Besòs
C. de Roger de Flor
C. de Pius XII
C. de Pius XIII
C. de Lluís Companys
C. de la Verge de Montserrat
C. de Joan Vinyoli
C. de les Tres Torres
C. de Salvador Espriu
C. de Mercè Rodoreda
C. de Joan Miró
C. de Pablo Picasso
C. de Llorenç de Villalonga
C. de Josep Vicenç Foix
C. de Vicenç Bou
C. de Cervantes Saavedra
C. M. de Cervantes Saavedra
C. de Gràcies
C. de Sant Miquel
C. del Camí Ral
C. de Sabadell
C. de Jordi Camp
C. de Manuel Falla
C. de Mataró
C. d'Arenys
Passatge d'Arenys
Travessia de Jordi Camp
Passatge de Jordi Camp
Avinguda de Sant Julià
Avinguda de S. Julià
Ronda Sud
el Congost
Passeig Fluvial
Passeig de la Conca del Besòs
Passeig J. Camps
Avinguda de l'Estació del Nord
Passeig Conca del Besòs
C. d'Amadeus Vives
C. de Pau Carbó
C. d'Enric Granados
C. de Manuel de Falla
C. de Joanot Martorell
C. de Mataró
C. d'Arenys
Passatge d'Arenys
Travessia de Jordi Camp
Passatge de Jordi Camp
C. de Sabadell
C. de Jordi Camp
Avinguda de S. Julià
Avinguda de Sant Julià
C-352

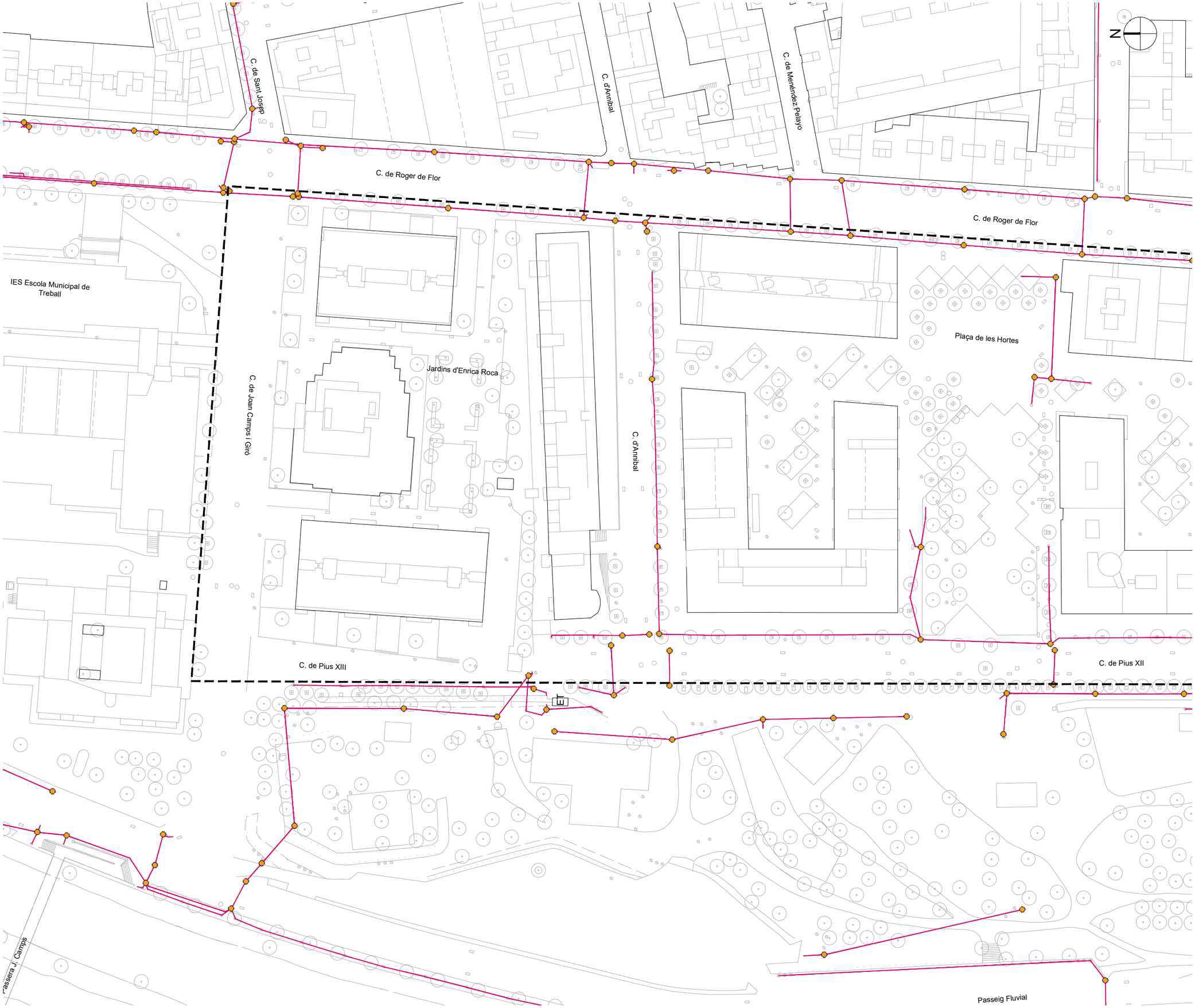

LLEGENDA

LÍMIT ÀMBIT D'ACTUACIÓ

CANALITZACIÓ MUNICIPAL

CANALITZACIÓ

ARQUETA

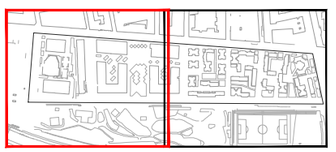

PROJECTE CONNECTA
CONGOST NATURA 2025 (CoCoNat25)

ACCIONS B3 I B4
IMPLANTACIÓ DE DOS SECTORS NATURALITZATS ALS BARRIS DE PRIMER DE MAIG I INSTITUTS I NATURALITZACIÓ D'UN CONNECTOR URBÀ ALS CARRERS LES TRES TORRES I EMILI BOTEY

PROJECTE EXECUTIU

AUTOR DEL PROJECTE

LOLA SIMÓN - MARÍA BLANCO - PAU CODOLÀ

TÍTOL PLÀNOL

ÀMBIT B3. SERVEIS MUNICIPALS EXISTENTS
CANALITZACIÓ MUNICIPAL. PLANTA ESTAT ACTUAL

EXPEDIENT
23/118

Nº PLÀNOL
1.7.1.2

Full 2/3

ESCALA
DIN A3 1: 1000
DIN A1 1: 1500

DATA
JULIOL 2024

0 10 20 40 m

\\SRVSBS\TECOC\PD23124_AJGRANOLLERS_RENATURALITZACIO\PR\05PROJEXECUTIU\02PLANOLS\1.7.1.2_SSEE_CANALITZACIÓ MUNICIPAL.DWG

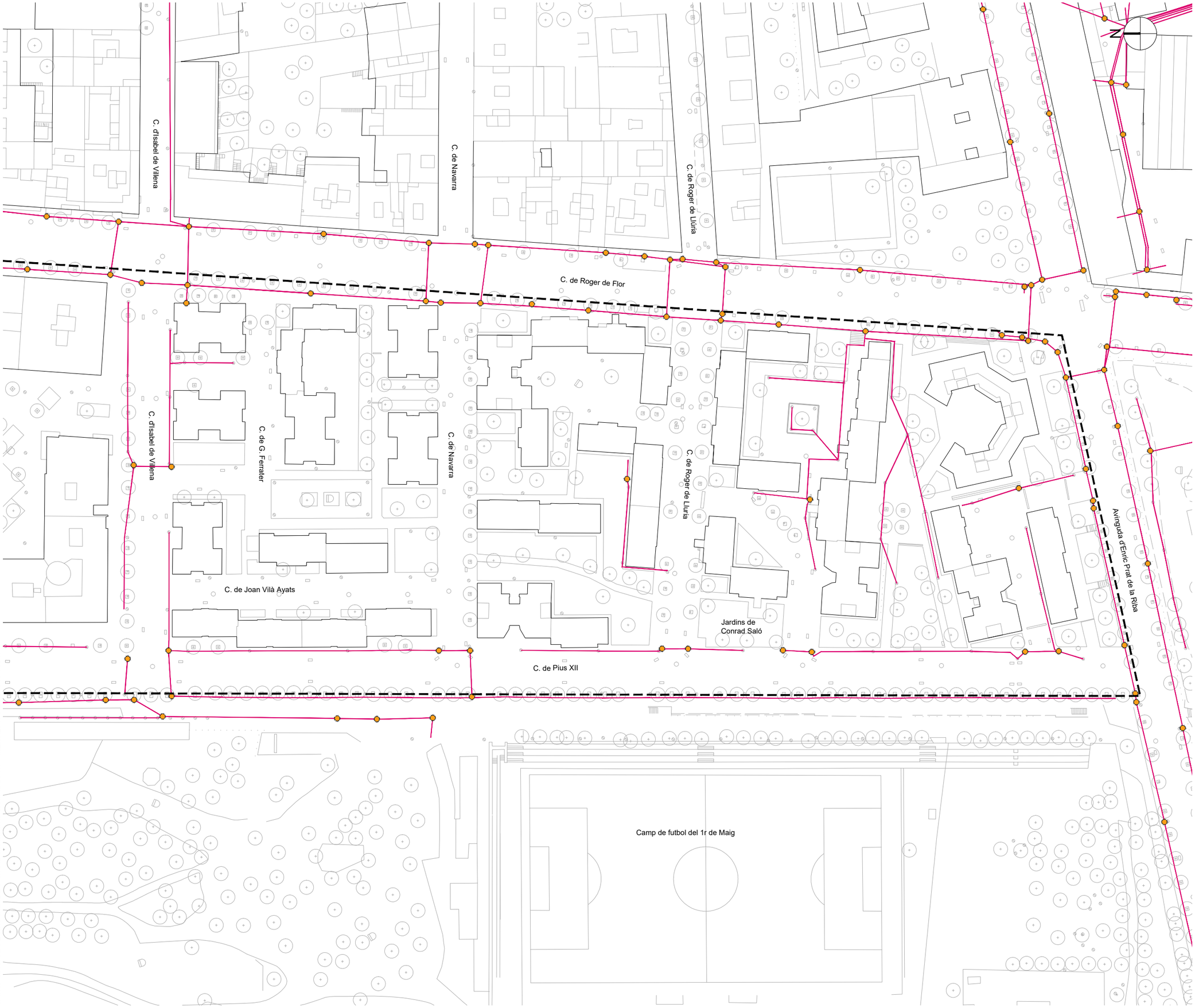

LLEGENDA

LÍMIT ÀMBIT D'ACTUACIÓ

CANALITZACIÓ MUNICIPAL

CANALITZACIÓ

ARQUETA

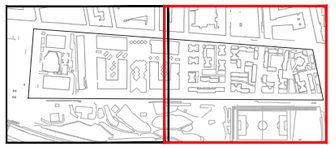

PROJECTE CONNECTA CONGOST NATURA 2025 (CoCoNat25)

ACCIONS B3 I B4
IMPLANTACIÓ DE DOS SECTORS NATURALITZATS ALS BARRIS DE PRIMER DE MAIG I INSTITUTS I NATURALITZACIÓ D'UN CONNECTOR URBÀ ALS CARRERS LES TRES TORRES I EMILI BOTEY

PROJECTE EXECUTIU

AUTOR DEL PROJECTE

LOLA SIMÓN - MARIA BLANCO - PAU CODOLÀ

TÍTOL PLÀNOL

ÀMBIT B3. SERVEIS MUNICIPALS EXISTENTS
CANALITZACIÓ MUNICIPAL. PLANTA ESTAT ACTUAL

EXPEDIENT
23/118

Nº PLÀNOL
1.7.1.2
Full 3/3

ESCALA
DIN A3 1: 1000
DIN A1 1: 500

DATA
JULIOL 2024

0 10 20 40 m

Ajuntament de Granollers
Fundación Ecología Urbana y Territorial
Finançat per la Unió Europea NextGenerationEU
Pla de Recuperació, Transformació i Resiliència

\\SRV\SBS\TEC\OOC\PD\23124_AJGRANOLLERS_RENATURALITZACIO\PRO\05PROJEXECUTIU\02PLANOLS\1.7.1.2_SSEE_CANALITZACIÓ MUNICIPAL.DWG


ÀMBIT B4
ÀMBIT B3
Camí de Santa Quitèria
Ferrocarril de Barcelona a Portbou
Passatge de la Muntanya
Rambla de Josep Tarradellas
Parc Torras Villà
Avinguda del Parc
Avinguda de Sant Esteve
Estació Granollers Centre
Plaça de Serrat i Bonastre
C. d'Esteve Terradas
C. de Girona
C. de Tetuan
C. de Joan Enric Dunant
C. de Tarafa
C. de Joan Prim
Plaça de Perpinyà
C. del Lleó
C. d'Anselm Clavé
Plaça de la Corona
C. d'Alfons IV
C. del Teatre
C. del Portalet
Plaça de la Porxada
C. de Barcelona
C. de Guayaquil
Avinguda de Francesc Macià i Llussà
C. de Palaudàries
C. de Calderon de la Barca
C. de S. Josep de Calassanç
C. d'Àngel Guimerà
C. d'Isaac Albéniz
C. dels Voluntaris
Palau d'Esports de Granollers
C. de Vicenç Albarranch Blasco
Ronda Sud
C. d'Emili Botey i Alsina
C. de les Tres Torres
C. de Salvador Dalí
Avinguda de Francesc Macià i Llussà
C. del Vallès
C. del Camí Ral
C. de Ramon y Cajal
C. de Magallanes
C. de Mallorca
C. del Comerç
C. de Goya
C. de Navarra
C. d'Aragó
Plaça de Sant Miquel
C. de la Verge de Montserrat
C. de Miquel Ricomà
C. de Sant Jaume
C. de Ponent
C. de Torras i Bages
C. de Pintor
C. de Josep Maria Rueda
C. de Catalunya
C. de G Resina
C. de la Muralla
C. de les Travesseres
C. de Santa Anna
C. del Roser
C. del Rec
C. de Pompeu Fabra
C. de Jaume Balmes
C. de Sant Josep
C. d'Aníbal
C. de Fontanella
C. de la Princesa
C. de Roger de Lluria
Avinguda d'Enric Prat de la Riba
C. de Joan Miró
C. de Pablo Picasso
C. de Lluís Companys
C. de Roger de Flor
Plaça de la Constitució
C. de S. Tomàs d'Aquino
Plaça de les Hortes
C. de Pius XII
C. de Pius XIII
C. de Joan Camps i Giró
C. d'Isabel de Vilena
C. de Maria de Luna
Jardins de Lluís Companys
Camp de futbol del 1r de Maig
Pistes municipals d'Atletisme
C. de Llorenç de Villalonga
C. de Josep Vicenç Foix
C. de Salvador Espriu
C. de Mercè Rodoreda
C. de Joan Vinyoli
Passeig Fluvial
Passeig Conca del Besòs
el Congost
Passera J. Camps
Avinguda de l'Estació del Nord
C. d'Amadeus Vives
C. de Pau Casals
C. d'Enric Granados
C. de Mataró
C. de Manuel de Falla
C. de Joanot Martorell
Passeig de la Conca del Besòs
Travessia de Jordi Camp
Passatge de Jordi Camp
C. d'Arenys
C. de Jordi Camp
Passatge d'Arenys
C. de Sabadell
Avinguda de S. Julià
Avinguda de Sant Julià
C-352
Pass
C. de Vicenç Bou
C. de l'Alguer
C. del Camp de les Moreres
C. de Julí Gonzalez
C. de Can Corts
C. d'Enric Morera
Plaça de les Arts
C. de la Verge de Montserrat
C. de Josep Pinyol
C. de Querétaro
C. del Foment
C. de Murillo
C. de Lleó
C. de la Indústria
C. de S. Ruisdo
C. d'Alvarez de Castro
C. de Cristòfol Colom
Passeig de Cristòfol Colom
C. de Cervantes Saavedra
C. M. de Cervantes Saavedra
C. de Martí Grivé
C. de Murillo
C. de Sant Salvador
C. de Joaquim Lumbert
C. de Lleó
C. del Comestable de Portugal
C. de Castella
C. de Sant Roc
C. d'Espí i Grau
C. de Torres i Bages
C. de l'Enginyer
C. de Tarafa
Travessera de Tarafa
Sol
C. de S. Esteve
C. de Trinxant
C. del Princep de Viana
C. de Sant Josep
C. de Fontanella
C. d'Aníbal
C. de Roger de Lluria
C. de Navarra
C. de Goya
C. de Mallorca
C. del Comerç
C. del Vallès
C. de Ramon y Cajal
C. de Magallanes
C. de Salvador Dalí
C. de les Tres Torres
C. de Vicenç Bou
C. de Julí Gonzalez
C. del Camp de les Moreres
C. d'Enric Morera
C. de Can Corts
C. de Joan Miró
C. de Pablo Picasso
C. de Lluís Companys
C. de Llorenç de Villalonga
C. de Josep Vicenç Foix
C. de Salvador Espriu
C. de Mercè Rodoreda
C. de Joan Vinyoli
C. de Cristòfol Colom
C. de S. Ruisdo
C. d'Isaac Albéniz
C. d'Àngel Guimerà
C. dels Voluntaris
C. de Vicenç Albarranch Blasco
C. d'Emili Botey i Alsina
C. de les Tres Torres
Ronda Sud
C. de l'Alguer
Ronda_Sud
C. de la Verge de Montserrat
C. de Lluís Companys
C. de Roger de Flor
C. de Pius XII
C. de Pius XIII
C. de Joan Camps i Giró
C. d'Isabel de Vilena
C. de Maria de Luna
C. d'Aníbal
C. de Fontanella
C. de la Princesa
C. de Roger de Lluria
Avinguda d'Enric Prat de la Riba
C. de Julí Gonzalez
C. del Camp de les Moreres
C. de Vicenç Bou
C. de Can Corts
C. d'Enric Morera
Plaça de les Arts
C. de Joan Miró
C. de Pablo Picasso
C. de Josep Pinyol
C. de Querétaro
C. del Foment
C. de Murillo
C. de Lleó
C. de la Indústria
C. de S. Ruisdo
C. d'Alvarez de Castro
C. de Cristòfol Colom
Passeig de Cristòfol Colom
C. de Cervantes Saavedra
C. M. de Cervantes Saavedra
C. de Martí Grivé
C. de Murillo
C. de Sant Salvador
C. de Joaquim Lumbert
C. de Lleó
C. del Comestable de Portugal
C. de Castella
C. de Sant Roc
C. d'Espí i Grau
C. de Torres i Bages
C. de l'Enginyer
C. de Tarafa
Travessera de Tarafa
Sol
C. de S. Esteve
C. de Trinxant
C. del Princep de Viana
C. de Sant Josep
C. de Fontanella
C. d'Aníbal
C. de Roger de Lluria
C. de Navarra
C. de Goya
C. de Mallorca
C. del Comerç
C. del Vallès
C. de Ramon y Cajal
C. de Magallanes
C. de Salvador Dalí
C. de les Tres Torres
C. de Vicenç Bou
C. de Julí Gonzalez
C. del Camp de les Moreres
C. d'Enric Morera
Plaça de les Arts
C. de la Verge de Montserrat

C. de Sant Josep

C. de Roger de Flor

C. d'Anníbal

C. de Menéndez Pelayo

C. de Roger de Flor

IES Escola Municipal de Treball

C. de Joan Camps i Giró

Jardins d'Enrica Roca

C. d'Anníbal

Plaça de les Hortes

C. de Pius XIII

C. de Pius XII

Passeig Fluvial

Passeig J. Camps

N

LLEGENDA

LÍMIT ÀMBIT D'ACTUACIÓ

FIBRA I TRITUB AJUNTAMENT

XARXA FIBRA

XARXA TRITUB

ARQUETES

La ubicació dels serveis aquí grafiats és aproximada i respon a la informació facilitada per les diferents companyies.



PROJECTE CONNECTA
CONGOST NATURA 2025 (CoCoNat25)

ACCIONS B3 I B4
IMPLANTACIÓ DE DOS SECTORS NATURALITZATS ALS BARRIS DE PRIMER DE MAIG I INSTITUTS I NATURALITZACIÓ D'UN CONNECTOR URBÀ ALS CARRERS LES TRES TORRES I EMILI BOTEY

PROJECTE EXECUTIU

AUTOR DEL PROJECTE

LOLA SIMÓN - MARIA BLANCO - PAU CODOLÀ

TÍTOL PLÀNOL

ÀMBIT B3. SERVEIS MUNICIPALS EXISTENTS
FIBRA AJUNTAMENT. PLANTA ESTAT ACTUAL

EXPEDIENT
23/118

Nº PLÀNOL
1.7.1.3
Full 2/3

ESCALA
DIN A3 1: 1000
DIN A1 1: 1500

DATA
JULIOL 2024

0 10 20 40 m

Ajuntament de Granollers
Fundación Ecología Urbana y Territorial
Finançat per la Unió Europea NextGenerationEU
Pla de Recuperació, Transformació i Resiliència

\\SRVSBSITEO\OCIP\23124_AJGRANOLLERS_RENATURALITZACIO\PROJ\EXECUTIU\02PLANOS\1.7.1.3_SSEE_FIBRA AJUNTAMENT.DWG

C. d'Isabel de Villena
C. de Navarra
C. de Roger de Lluria
C. de Roger de Flor
C. d'Isabel de Villena
C. de G. Ferrater
C. de Navarra
C. de Roger de Lluria
Avinguda d'Enric Prat de la Riba
C. de Joan Vilà Ayats
Jardins de Conrad Saló
C. de Pius XII
Camp de futbol del 1r de Maig
N

LLEGENDA

LÍMIT ÀMBIT D'ACTUACIÓ

FIBRA I TRITUB AJUNTAMENT

XARXA FIBRA
XARXA TRITUB
ARQUETES

La ubicació dels serveis aquí grafiats és aproximada i respon a la informació facilitada per les diferents companyies.



PROJECTE CONNECTA
CONGOST NATURA 2025 (CoCoNat25)

ACCIONS B3 I B4
IMPLANTACIÓ DE DOS SECTORS NATURALITZATS ALS BARRIS DE PRIMER DE MAIG I INSTITUTS I NATURALITZACIÓ D'UN CONNECTOR URBÀ ALS CARRERS LES TRES TORRES I EMILI BOTEY

PROJECTE EXECUTIU

AUTOR DEL PROJECTE

LOLA SIMÓN - MARIA BLANCO - PAU CODOLÀ

TÍTOL PLÀNOL

ÀMBIT B3. SERVEIS MUNICIPALS EXISTENTS
FIBRA AJUNTAMENT. PLANTA ESTAT ACTUAL

EXPEDIENT
23/118

Nº PLÀNOL
1.7.1.3
Full 3/3

ESCALA
DIN A3 1: 1000
DIN A1 1: 500

DATA
JULIOL 2024

0 10 20 40 m

Ajuntament de Sabadell
Fundación Ecología y Cultura Fluvial
Finançat per la Unió Europea NextGenerationEU
Pla de Recuperació, Transformació i Resiliència

\\SRVSBS\TECO\CP\23124_AJGRANOLLERS_RENATURALITZACIO\PRO\5PROJ\EXECUTIU\02PLANOLS\1.7.1.3_SSEE_FIBRA AJUNTAMENT.DWG

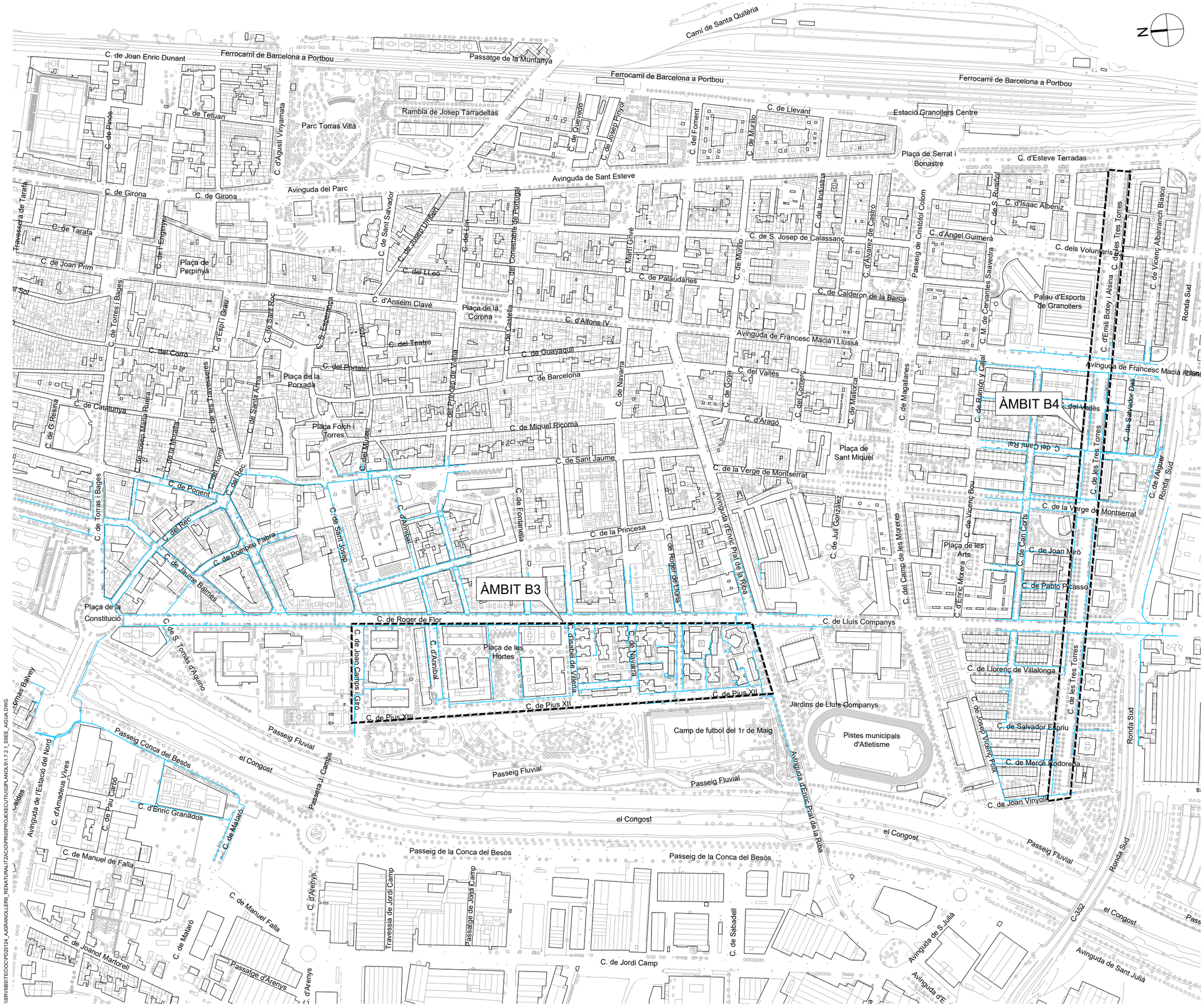

LLEGENDA

- LÍMIT ÀMBIT D'ACTUACIÓ

SSEE AIGUA POTABLE

- CANONADA D'AIGUA POTABLE
- BOCA D'AIRE
- HIDRANT
- VÀLVULA
- RAMAL ESCOMESA

La ubicació dels serveis aquí grafiats és aproximada i respon a la informació facilitada per les diferents companyies.

PROJECTE CONNECTA
CONGOST NATURA 2025 (CoCoNat25)

ACCIONS B3 I B4
IMPLANTACIÓ DE DOS SECTORS NATURALITZATS ALS BARRIS DE PRIMER DE MAIG I INSTITUTS I NATURALITZACIÓ D'UN CONNECTOR URBÀ ALS CARRERS LES TRES TORRES I EMILI BOTEY

PROJECTE EXECUTIU

AUTOR DEL PROJECTE
LOLA SIMÓN - MARIA BLANCO - PAU CODOLÀ

TÍTOL PLÀNOL
ÀMBIT B3. COMPANYES DE SERVEIS AIGUA POTABLE. PLANTA ESTAT ACTUAL

EXPEDIENT 23/118
Nº PLÀNOL 1.7.2.1
Full 1/3

ESCALA
DIN A3 1: 5000
DIN A1 1: 2500

DATA
JULIOL 2024

0 50 100 200 m

\\SRV580STECOC\PD2312A_AJGRANOLLERS_RENATURALITZACIO\PR05PROJEXECUTIU\02PLANOLS\1.7.2.1_SSEE_AIGUA.DWG

LLEGENDA

- LÍMIT ÀMBIT D'ACTUACIÓ

SSEE AIGUA POTABLE

- CANONADA D'AIGUA POTABLE
- BOCA D'AIRE
- HIDRANT
- VÀLVULA
- RAMAL ESCOMESA

La ubicació dels serveis aquí grafiats és aproximada i respon a la informació facilitada per les diferents companyies.



PROJECTE CONNECTA
CONGOST NATURA 2025 (CoCoNat25)

ACCIONS B3 I B4
IMPLANTACIÓ DE DOS SECTORS NATURALITZATS ALS BARRIS DE PRIMER DE MAIG I INSTITUTS I NATURALITZACIÓ D'UN CONNECTOR URBÀ ALS CARRERS LES TRES TORRES I EMILI BOTEY

PROJECTE EXECUTIU

AUTOR DEL PROJECTE

LOLA SIMÓN - MARIA BLANCO - PAU CODOLÀ

TÍTOL PLÀNOL

ÀMBIT B3. COMPANYES DE SERVEIS
AIGUA POTABLE. PLANTA ESTAT ACTUAL

EXPEDIENT
23/118

Nº PLÀNOL
1.7.2.1
Full 2/3

ESCALA
DIN A3 1: 1000
DIN A1 1: 1500

DATA
JULIOL 2024

0 10 20 40 m

Ajuntament de Granollers
Fundación Ecología y Desarrollo
Financiat per la Unió Europea NextGenerationEU
Pla de Recuperació, Transformació i Resiliència
Generalitat de Catalunya

\\SRVSBS\TEO\OCIP\23124_AJGRANOLLERS_RENATURALITZACIO\PROJ\EXECUTIU\02PLANOS\1.7.2.1_SSEE_AIGUA.DWG

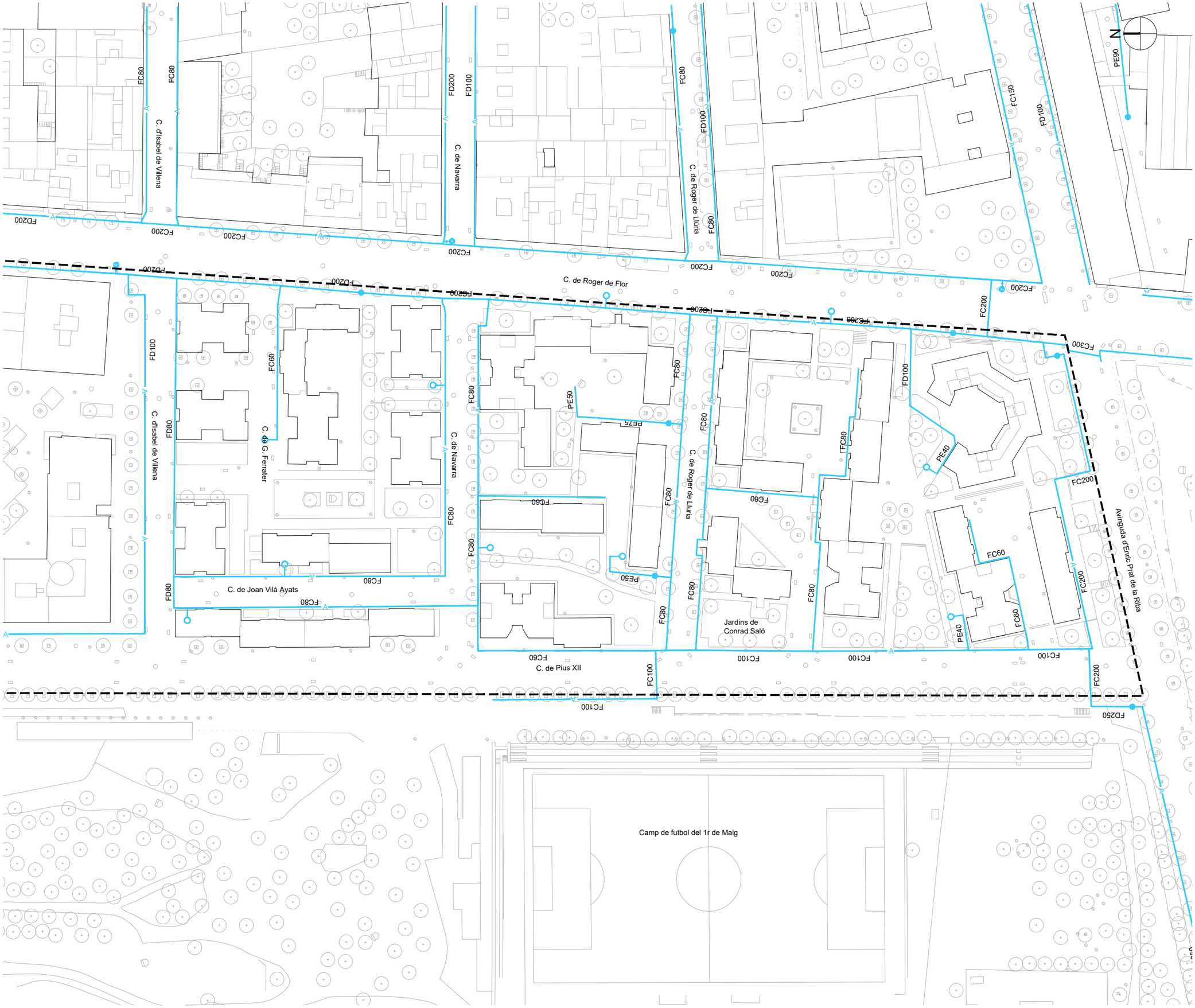

LLEGENDA

- LÍMIT ÀMBIT D'ACTUACIÓ

SSEE AIGUA POTABLE

- CANONADA D'AIGUA POTABLE
- BOCA D'AIRE
- HIDRANT
- VÀLVULA
- RAMAL ESCOMESA

La ubicació dels serveis aquí grafiats és aproximada i respon a la informació facilitada per les diferents companyies.

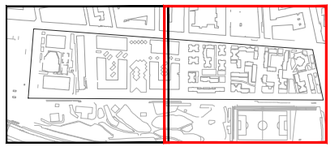

PROJECTE CONNECTA
CONGOST NATURA 2025 (CoCoNat25)

ACCIONS B3 I B4
IMPLANTACIÓ DE DOS SECTORS NATURALITZATS ALS BARRIS DE PRIMER DE MAIG I INSTITUTS I NATURALITZACIÓ D'UN CONNECTOR URBÀ ALS CARRERS LES TRES TORRES I EMILI BOTEY

PROJECTE EXECUTIU

AUTOR DEL PROJECTE

LOLA SIMÓN - MARIA BLANCO - PAU CODOLÀ

TÍTOL PLÀNOL

ÀMBIT B3. COMPANYES DE SERVEIS AIGUA POTABLE. PLANTA ESTAT ACTUAL

EXPEDIENT
23/118

Nº PLÀNOL
1.7.2.1
Full 3/3

ESCALA
DIN A3 1: 1000
DIN A1 1: 500

DATA
JULIOL 2024

0 10 20 40 m

Ajuntament de Granollers
Fundación Ecología Urbana y Territorial
Finançat per la Unió Europea NextGenerationEU
Pla de Recuperació, Transformació i Resiliència

\\SRVSBS\TEC\OC\PI\23124_AJGRANOLLERS_RENATURALITZACIO\PROJ\05PROJEXECUTIU\00PLANOLS\1.7.2.1_SSEE_AIGUA.DWG



LLEGENDA

- LÍMIT ÀMBIT D'ACTUACIÓ

SSEE ELECTRICITAT AT-MT

- TRAM DE LÍNIA SUBTERRÀNIA MT
- CENTRE DE DISTRIBUCIÓ
- ARQUETA MT

La ubicació dels serveis aquí grafiats és aproximada i respon a la informació facilitada per les diferents companyies.

PROJECTE CONNECTA
CONGOST NATURA 2025 (CoCoNat25)

ACCIONS B3 I B4
IMPLANTACIÓ DE DOS SECTORS NATURALITZATS ALS BARRIS DE PRIMER DE MAIG I INSTITUTS I NATURALITZACIÓ D'UN CONNECTOR URBÀ ALS CARRERS LES TRES TORRES I EMILI BOTEY

PROJECTE EXECUTIU

AUTOR DEL PROJECTE

LOLA SIMÓN - MARIA BLANCO - PAU CODOLÀ

TÍTOL PLÀNOL

ÀMBIT B3. COMPANYES DE SERVEIS ELECTRICITAT (AT/MT). PLANTA ESTAT ACTUAL

EXPEDIENT 23/118

Nº PLÀNOL 1.7.2.2

Full 1/3

ESCALA
DIN A3 1: 5000
DIN A1 1: 2500

DATA
JULIOL 2024

Ajuntament de Granollers
Fundació Ecologia Urbana i Territorial
Finançat per la Unió Europea (NextGenerationEU)
Pla de Recuperació, Transformació i Resiliència
Generalitat de Catalunya

\\SRVSBSITEO\OCIP\23124_AJGRANOLLERS_RENATURALITZACIO\PROJ\EXECUTIU\00\PLANOLS\1.7.2.2_SSEE_ELE_MT.DWG



LLEGENDA

LÍMIT ÀMBIT D'ACTUACIÓ

SSEE ELECTRICITAT AT-MT

TRAM DE LÍNIA SUBTERRÀNIA MT

CENTRE DE DISTRIBUCIÓ

ARQUETA MT

La ubicació dels serveis aquí grafiats és aproximada i respon a la informació facilitada per les diferents companyies.

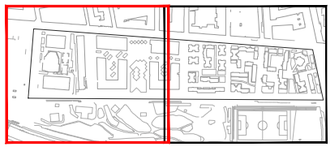

PROJECTE CONNECTA CONGOST NATURA 2025 (CoCoNat25)

ACCIONS B3 I B4
IMPLANTACIÓ DE DOS SECTORS NATURALITZATS ALS BARRIS DE PRIMER DE MAIG I INSTITUTS I NATURALITZACIÓ D'UN CONNECTOR URBÀ ALS CARRERS LES TRES TORRES I EMILI BOTEY

PROJECTE EXECUTIU

AUTOR DEL PROJECTE

LOLA SIMÓN - MARIA BLANCO - PAU CODOLÀ

TÍTOL PLÀNOL

ÀMBIT B3. COMPANYES DE SERVEIS ELECTRICITAT (AT/MT). PLANTA ESTAT ACTUAL

EXPEDIENT 23/118

Nº PLÀNOL 1.7.2.2

Full 2/3

ESCALA
DIN A3 1: 1000
DIN A1 1: 1500

DATA
JULIOL 2024

0 10 20 40 m

Ajuntament de Granollers
Fundación Ecología y Desarrollo
Finançat per la Unió Europea NextGenerationEU
Pla de Recuperació, Transformació i Resiliència

\\SRV\SBS\TECO\CPD23124_AJGRANOLLERS_RENATURALITZACIO\PR05\PROJEXECUTIU\02PLANOLS\1.7.2.2_SSEE_ELE_MT.DWG

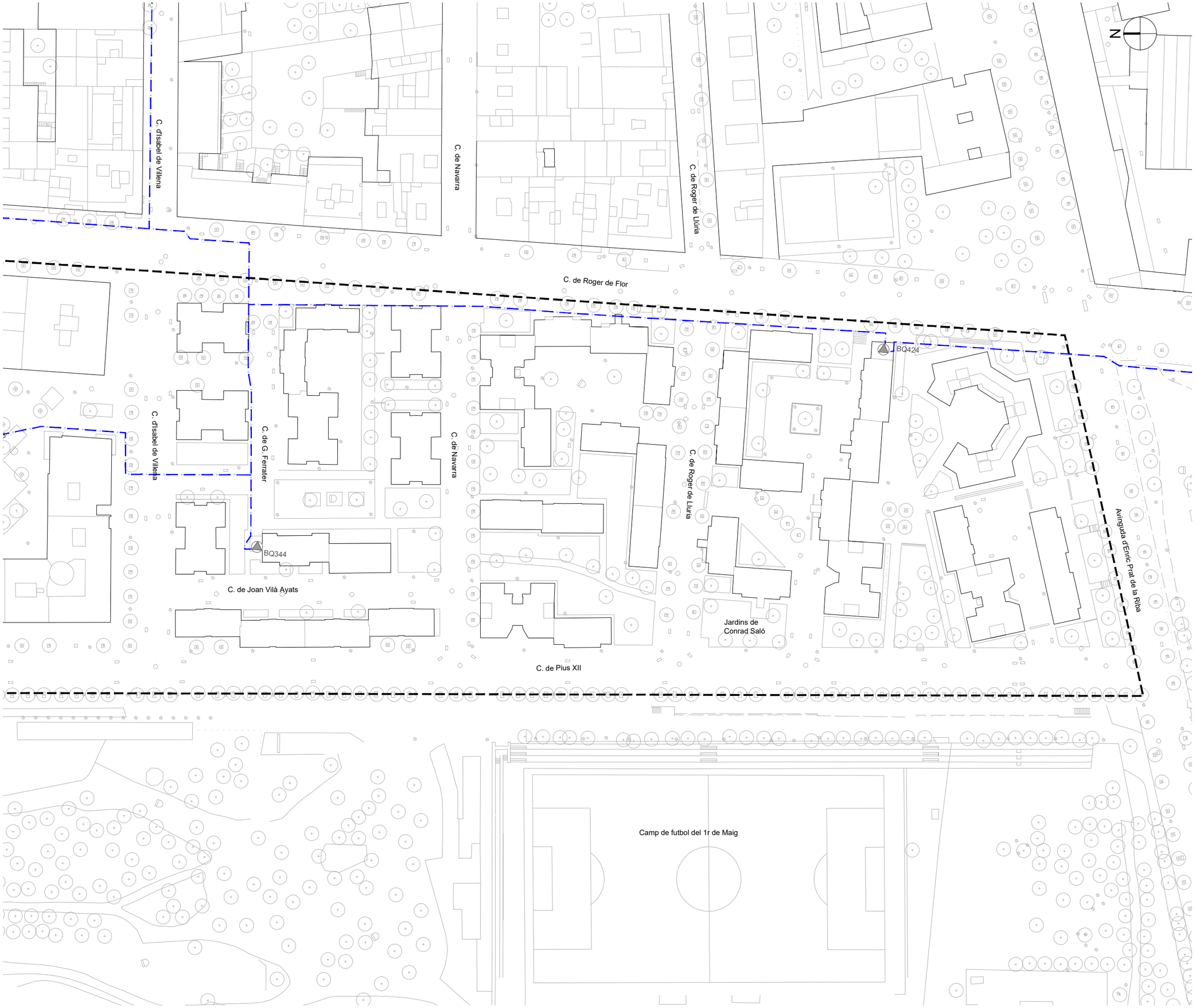

LLEGENDA

LÍMIT ÀMBIT D'ACTUACIÓ

SSEE ELECTRICITAT AT-MT

TRAM DE LÍNIA SUBTERRÀNIA MT

CENTRE DE DISTRIBUCIÓ

ARQUETA MT

La ubicació dels serveis aquí grafiats és aproximada i respon a la informació facilitada per les diferents companyies.

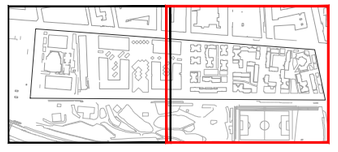

PROJECTE CONNECTA
CONGOST NATURA 2025 (CoCoNat25)

ACCIONS B3 I B4
IMPLANTACIÓ DE DOS SECTORS NATURALITZATS ALS BARRIS DE PRIMER DE MAIG I INSTITUTS I NATURALITZACIÓ D'UN CONNECTOR URBÀ ALS CARRERS LES TRES TORRES I EMILI BOTEY

PROJECTE EXECUTIU

AUTOR DEL PROJECTE

LOLA SIMÓN - MARIA BLANCO - PAU CODOLÀ

TÍTOL PLÀNOL

ÀMBIT B3. COMPANYES DE SERVEIS ELECTRICITAT (AT/MT). PLANTA ESTAT ACTUAL

EXPEDIENT
23/118

Nº PLÀNOL
1.7.2.2
Full 3/3

ESCALA
DIN A3 1: 1000
DIN A1 1: 500

DATA
JULIOL 2024

0 10 20 40 m

\\SRVSBS\TECOC\PD23124_AJGRANOLLERS_RENATURALITZACIO\PR\05PROJEXECUTIU\02PLANOLS\1.7.2.2_SSEE_ELE_MT.DWG


ÀMBIT B4
ÀMBIT B3
Camí de Santa Quitèria
Ferrocarril de Barcelona a Portbou
Passatge de la Muntanya
Rambla de Josep Tarradellas
Parc Torras Villà
Avinguda del Parc
Avinguda de Sant Esteve
Estació Granollers Centre
Plaça de Serrat i Bonastre
C. d'Esteve Terradas
C. de Girona
C. de Tetuan
C. de Joan Enric Dunant
C. de Tarafa
C. de Joan Prim
Plaça de Perpinyà
C. del Teatre
C. d'Ansèlm Clavé
Plaça de la Corona
C. d'Alfons IV
Avinguda de Francesc Macià i Llussà
C. de Guayaquil
C. de Barcelona
Plaça de la Porxada
Plaça Folch i Torres
C. de Miquel Ricomà
C. de Sant Jaume
Plaça de Sant Miquel
C. de la Verge de Montsserrat
C. de la Princesa
C. d'Aragó
C. del Vallès
C. de Catalunya
C. de Ponent
C. del Rec
C. de Pompeu Fabra
C. de Jaume Balmes
Plaça de la Constitució
C. de Roger de Flor
Plaça de les Hortes
C. de Pius XII
C. de Lluís Companys
Jardins de Lluís Companys
Camp de futbol del 1r de Maig
Pistes municipals d'Atletisme
Plaça de les Arts
C. de Joan Miró
C. de Pablo Picasso
C. de Llorenç de Villalonga
C. de Salvador Espriu
C. de Mercè Rodoreda
C. de Joan Vinyoli
Ronda Sud
Passeig Fluvial
el Congost
Passeig de la Conca del Besòs
Avinguda de Sant Julià
C. de Jordi Camp
Travessia de Jordi Camp
Passatge de Jordi Camp
Passatge d'Arenys
C. de Manuel Falla
C. de Joanot Martorell
C. de Mataró
C. d'Arenys
C. de Sabadell
C. d'Amadeus Vives
C. d'Enric Granados
Avinguda de l'Estació del Nord
C. de Pau Casals
Passeig Conca del Besòs
Passeig Fluvial
Passeig de Lluís Companys
C. de Torres i Bages
C. de Josep Maria Rueda
C. de G Resina
C. de la Muralla
C. de les Travesseres
C. d'Espí i Grau
C. de Sant Roc
C. del Corró
C. del Portaferrissa
C. de Sant Salvador
C. de Josep Umbert
C. del Lli
C. del Lleó
C. del Contestable de Portugal
C. de Castella
C. de Navarra
C. del Princep de Viana
C. de Gova
C. del Comerç
C. de Mallorca
C. de Magallanes
C. de Ramon y Cajal
C. de Cervantes Saavedra
C. de Calderon de la Barca
C. de Palaudàries
C. de S. Josep de Calassanç
C. d'Àngel Guimerà
C. d'Isaac Albéniz
C. dels Voluntaris
C. de les Tres Torres
C. d'Emili Botey i Alsina
C. de Vicenç Albarranch Blasco
C. de Salvador Dalí
C. de l'Alguer
C. de Torres i Bages
C. de Sant Josep
C. d'Anníbal
C. de Fontanella
C. de Roger de Lluria
C. de Joan Camps i Giró
C. d'Isabel de Vilena
C. de Martí Givé
C. de Murillo
C. de la Indústria
C. de S. Ruisiñol
C. d'Alvarez de Castro
Passeig de Cristòfol Colom
C. de Quevedo
C. de Josep Pinyol
C. del Foment
C. de Llevant
C. de Julí Gonzalez
C. del Camp de les Moreses
C. d'Enric Morera
C. de Vicenç Bou
C. de Can Corts
C. de Torres i Bages
C. de Tres Torres
C. de Pinós
C. d'Agustí Vinyamata
C. de Thomas Bakley
C. de Sant Tomàs d'Aquino
C. de Josep Umbert
C. de Querol
C. de Sant Josep
C. de Sant Salvador
C. de Joan Enric Dunant
C. de Girona
C. de Tarafa
C. de Joan Prim
C. de l'Enginyer
C. de Pinós
C. de Tetuan
C. de Ponent
C. del Rec
C. de Pompeu Fabra
C. de Jaume Balmes
C. de Roger de Flor
C. de Pius XII
C. de Lluís Companys
C. de Llevant
C. de Josep Pinyol
C. de Querol

C. d'Isabel de Villena
C. de Navarra
C. de Roger de Lluria
C. de Roger de Flor
C. de G. Ferrater
C. de Joan Vilà Ayats
C. de Pius XII
Jardins de Conrad Saló
Camp de futbol del 1r de Maig
Avinguda d'Enric Prat de la Riba
BQ424
BQ344
N

LLEGENDA

LÍMIT ÀMBIT D'ACTUACIÓ

SSEE ELECTRICITAT BT

TRAM DE LÍNIA SUBTERRÀNIA BT
TRAM AERI TRENÇAT BT
CENTRE DE DISTRIBUCIÓ
ARQUETA BT

La ubicació dels serveis aquí grafiats és aproximada i respon a la informació facilitada per les diferents companyies.



PROJECTE CONNECTA
CONGOST NATURA 2025 (CoCoNat25)

ACCIONS B3 I B4
IMPLANTACIÓ DE DOS SECTORS NATURALITZATS ALS BARRIS DE PRIMER DE MAIG I INSTITUTS I NATURALITZACIÓ D'UN CONNECTOR URBÀ ALS CARRERS LES TRES TORRES I EMILI BOTEY

PROJECTE EXECUTIU

AUTOR DEL PROJECTE

LOLA SIMÓN - MARIA BLANCO - PAU CODOLÀ

TÍTOL PLÀNOL

ÀMBIT B3. COMPANYES DE SERVEIS ELECTRICITAT (BT). PLANTA ESTAT ACTUAL

EXPEDIENT
23/118

Nº PLÀNOL
1.7.2.3
Full 2/3

ESCALA
DIN A3 1: 1000
DIN A1 1: 1500

DATA
JULIOL 2024

0 10 20 40 m

Ajuntament de Granollers
Federación Ecologista-Pacifista
Finançat per la Unió Europea NextGenerationEU
Pla de Recuperació, Transformació i Resiliència

\\SRV\SBS\TECO\CC\PD\23124_AJGRANOLLERS_RENATURALITZACIO\PRO\05PROJEXECUTIU\02PLANOLS\1.7.2.3_SSEE_ELE_BT.DWG

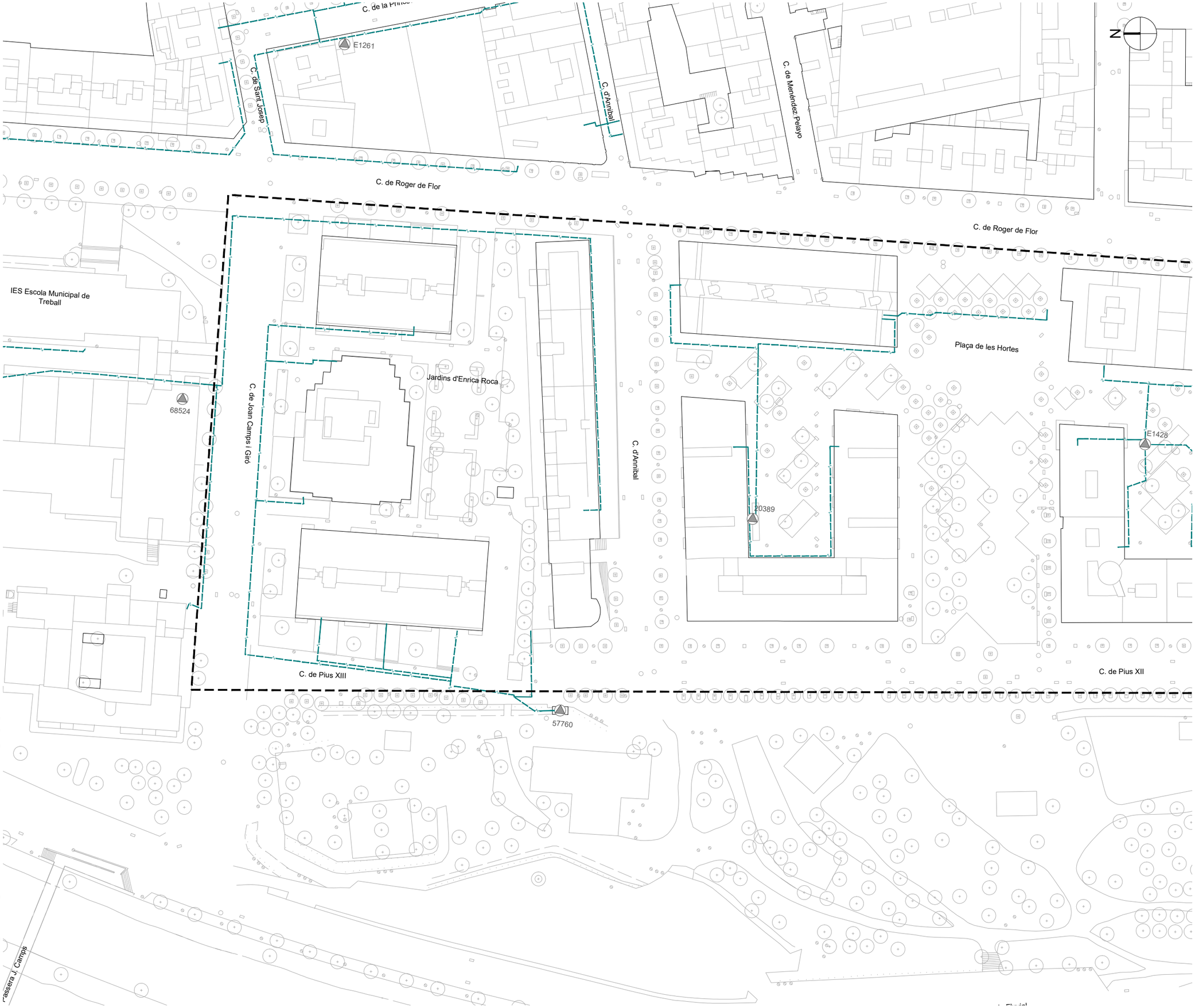

LLEGENDA

LÍMIT ÀMBIT D'ACTUACIÓ

SSEE ELECTRICITAT BT

TRAM DE LÍNIA SUBTERRÀNIA BT

TRAM AERI TRENÇAT BT

CENTRE DE DISTRIBUCIÓ

ARQUETA BT

La ubicació dels serveis aquí grafiats és aproximada i respon a la informació facilitada per les diferents companyies.



PROJECTE CONNECTA
CONGOST NATURA 2025 (CoCoNat25)

ACCIONS B3 I B4
IMPLANTACIÓ DE DOS SECTORS NATURALITZATS ALS BARRIS DE PRIMER DE MAIG I INSTITUTS I NATURALITZACIÓ D'UN CONNECTOR URBÀ ALS CARRERS LES TRES TORRES I EMILI BOTEY

PROJECTE EXECUTIU

AUTOR DEL PROJECTE

LOLA SIMÓN - MARIA BLANCO - PAU CODOLÀ

TÍTOL PLÀNOL

ÀMBIT B3. COMPANYES DE SERVEIS ELECTRICITAT (BT). PLANTA ESTAT ACTUAL

EXPEDIENT
23/118

Nº PLÀNOL
1.7.2.3
Full 3/3

ESCALA
DIN A3 1: 1000
DIN A1 1: 500

DATA
JULIOL 2024

0 10 20 40 m

Ajuntament de Granollers
Fundación Ecología Urbana y Territorial
Finançat per la Unió Europea NextGenerationEU
Pla de Recuperació, Transformació i Resiliència



LLEGENDA

LÍMIT ÀMBIT D'ACTUACIÓ

SSEE GAS

CANALITZACIÓ DE GAS (Pressió)

- CANONADA ALTA PRESSIÓ
- CANONDADA BAIXA PRESSIÓ
- ESCOMESA

MATERIALS

- QUALSEVOL AO
- FUNDICIÓ DUCTIL FD
- POLIETILÈ PE

La ubicació dels serveis aquí grafiats és aproximada i respon a la informació facilitada per les diferents companyies.

PROJECTE CONNECTA
CONGOST NATURA 2025 (CoCoNat25)

ACCIONS B3 I B4
IMPLANTACIÓ DE DOS SECTORS NATURALITZATS ALS BARRIS DE PRIMER DE MAIG I INSTITUTS I NATURALITZACIÓ D'UN CONNECTOR URBÀ ALS CARRERS LES TRES TORRES I EMILI BOTEY

PROJECTE EXECUTIU

AUTOR DEL PROJECTE

LOLA SIMÓN - MARIA BLANCO - PAU CODOLÀ

TÍTOL PLÀNOL

ÀMBIT B3. COMPANYES DE SERVEIS GAS. PLANTA ESTAT ACTUAL

EXPEDIENT 23/118

Nº PLÀNOL 1.7.2.4

Full 1/3

ESCALA
DIN A3 1: 5000
DIN A1 1: 2500

DATA JULIOL 2024

0 50 100 200 m

Finançat per la Unió Europea NextGenerationEU

Pla de Recuperació, Transformació i Resiliència

\\SRV\BSITECO\CPD23\124_AJGRANOLLERS_RENATURALITZACIO\PRO\PROJEXECUTIU\02PLANOLS\1.7.2.4_SSEE_GAS.DWG



LLEGENDA

LÍMIT ÀMBIT D'ACTUACIÓ

SSEE GAS

CANALITZACIÓ DE GAS (Pressió)

- CANONADA ALTA PRESSIÓ
- CANONDADA BAIXA PRESSIÓ
- ESCOMESA

MATERIALS

- QUALSEVOL AO
- FUNDICIÓ DUCTIL FD
- POLIETILÈ PE

La ubicació dels serveis aquí grafiats és aproximada i respon a la informació facilitada per les diferents companyies.

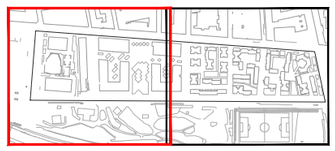

PROJECTE CONNECTA
CONGOST NATURA 2025 (CoCoNat25)

ACCIONS B3 I B4
IMPLANTACIÓ DE DOS SECTORS NATURALITZATS ALS BARRIS DE PRIMER DE MAIG I INSTITUTS I NATURALITZACIÓ D'UN CONNECTOR URBÀ ALS CARRERS LES TRES TORRES I EMILI BOTEY

PROJECTE EXECUTIU

AUTOR DEL PROJECTE

LOLA SIMÓN - MARIA BLANCO - PAU CODOLÀ

TÍTOL PLÀNOL

ÀMBIT B3. COMPANYES DE SERVEIS GAS. PLANTA ESTAT ACTUAL

EXPEDIENT
23/118

Nº PLÀNOL
1.7.2.4
Full 2/3

ESCALA
DIN A3 1: 1000
DIN A1 1: 1500

DATA
JULIOL 2024

0 10 20 40 m

Ajuntament de Granollers
Fundación Ecología Urbana y Territorial
Financiat per la Unió Europea NextGenerationEU
Pla de Recuperació, Transformació i Resiliència

\\SRV\SBS\TECOC\PD\23\24_AJGRANOLLERS_RENATURALITZACIO\PROJ\05PROJEXECUTIU\02PLANOLS\1.7.2.4_SSEE_GAS.DWG

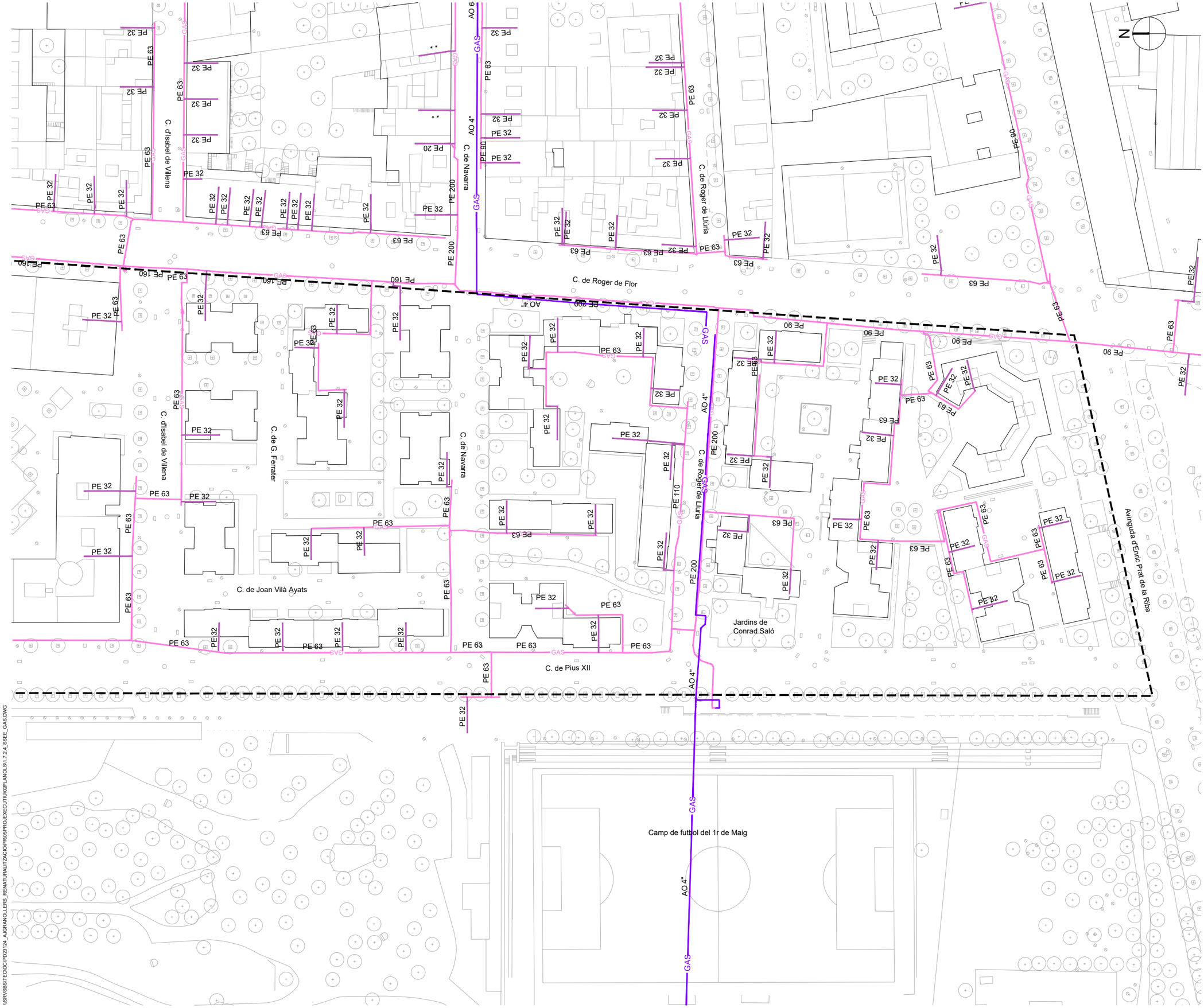

LLEGENDA

LÍMIT ÀMBIT D'ACTUACIÓ

SSEE GAS

CANALITZACIÓ DE GAS (Pressió)

- CANONADA ALTA PRESSIÓ
- CANONDADA BAIXA PRESSIÓ
- ESCOMESA

MATERIALS

- QUALSEVOL AO
- FUNDICIÓ DUCTIL FD
- POLIETILÈ PE

La ubicació dels serveis aquí grafiats és aproximada i respon a la informació facilitada per les diferents companyies.



PROJECTE CONNECTA
CONGOST NATURA 2025 (CoCoNat25)

ACCIONS B3 I B4
IMPLANTACIÓ DE DOS SECTORS NATURALITZATS ALS BARRIS DE PRIMER DE MAIG I INSTITUTS I NATURALITZACIÓ D'UN CONNECTOR URBÀ ALS CARRERS LES TRES TORRES I EMILI BOTEY

PROJECTE EXECUTIU

AUTOR DEL PROJECTE

LOLA SIMÓN - MARIA BLANCO - PAU CODOLÀ

TÍTOL PLÀNOL

ÀMBIT B3. COMPANYES DE SERVEIS GAS. PLANTA ESTAT ACTUAL

EXPEDIENT
23/118

Nº PLÀNOL
1.7.2.4
Full 3/3

ESCALA
DIN A3 1: 1000
DIN A1 1: 500

DATA
JULIOL 2024

0 10 20 40 m

Finançat per la Unió Europea NextGenerationEU
Pla de Recuperació, Transformació i Resiliència

\\SRV\SBS\TECOC\PD23124_AJGRANOLLERS_RENATURALITZACIO\PROS\PROJEXECUTIU\02PLANOLS\1.7.2.4_SSEE_GAS.DWG



LLEGENDA

- LÍMIT ÀMBIT D'ACTUACIÓ

SSEE TELECOS

TELEFÒNICA

- 12c. PVC — CANALITZACIÓ CONDUCTES P.V.C.
- 4c. UR — CANALITZACIÓ CONDUCTES URALITA
- 8c. C.C — CANALITZACIÓ CONDUCTES CIMENT
- ARQUETA DE REGISTRE
- PAL DE FUSTA

ONO

- CANALITZACIÓ
- ARQUETA 40x40
- ARQUETA 60x60
- ARQUETA DOBLE 70x140

La ubicació dels serveis aquí grafiats és aproximada i respon a la informació facilitada per les diferents companyies.

PROJECTE CONNECTA
CONGOST NATURA 2025 (CoCoNat25)

ACCIONS B3 I B4
IMPLANTACIÓ DE DOS SECTORS NATURALITZATS ALS BARRIS DE PRIMER DE MAIG I INSTITUTS I NATURALITZACIÓ D'UN CONNECTOR URBÀ ALS CARRERS LES TRES TORRES I EMILI BOTEY

PROJECTE EXECUTIU

AUTOR DEL PROJECTE

LOLA SIMÓN - MARIA BLANCO - PAU CODOLÀ

TÍTOL PLÀNOL

ÀMBIT B3. COMPANYES DE SERVEIS TELECOMUNICACIONS. PLANTA ESTAT ACTUAL

EXPEDIENT: 23/118

Nº PLÀNOL: 1.7.2.5 — Full 1/3

ESCALA: DIN A3 1: 5000 / DIN A1 1: 2500

DATA: JULIOL 2024

0 50 100 200 m

\\SRV\SBSTECOC\PD23\24_AJGRANOLLERS_RENATURALITZACIO\PROJ\EXECUTIU\02PLANOLS\1.7.2.5_SSEE_TELECOS.DWG

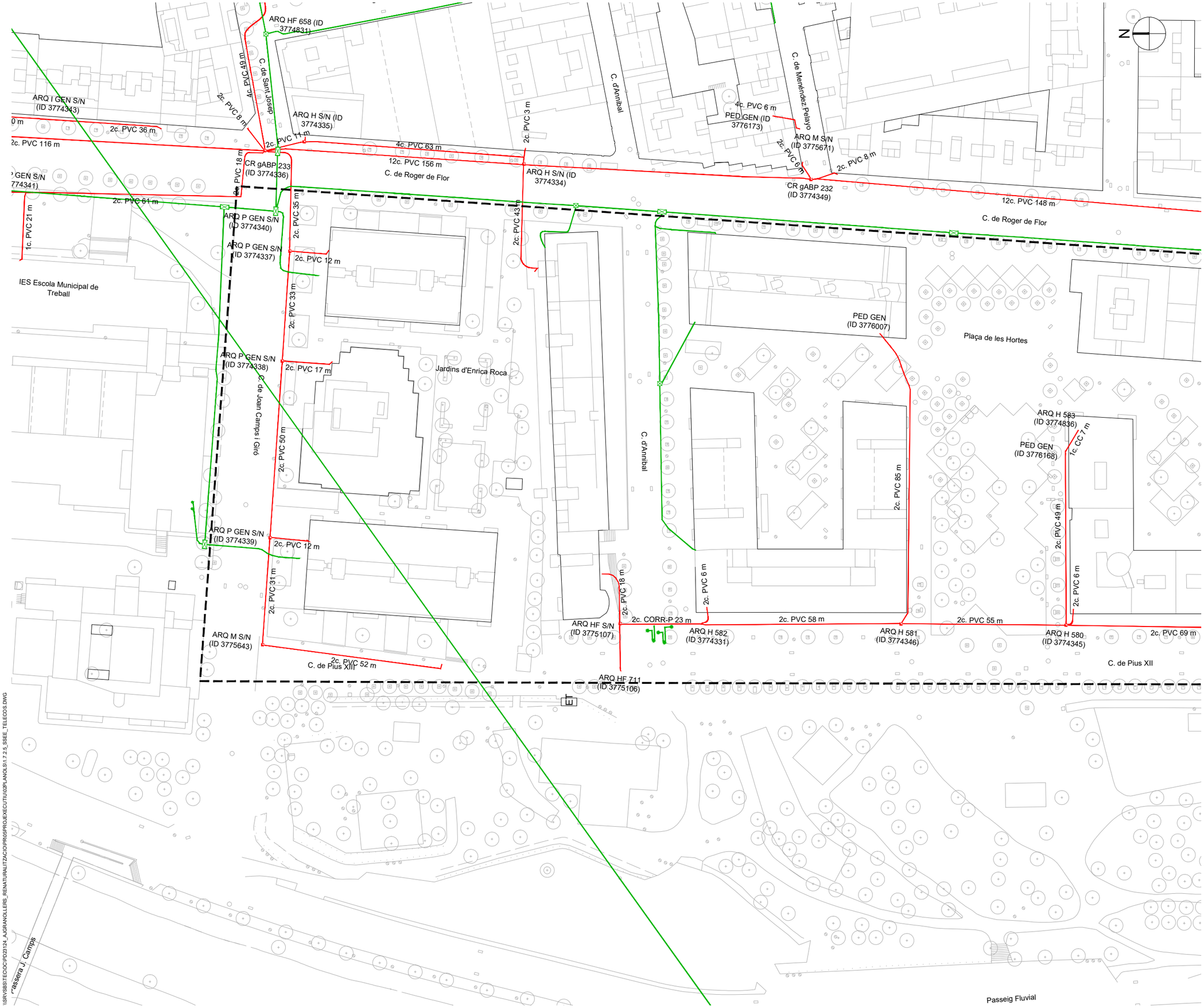

LLEGENDA

LÍMIT ÀMBIT D'ACTUACIÓ

SSEE TELECOS

TELEFÒNICA

- 12c. PVC — CANALITZACIÓ CONDUCTES P.V.C.
- 4c. UR — CANALITZACIÓ CONDUCTES URALITA
- 8c. C.C — CANALITZACIÓ CONDUCTES CIMENT
- ARQUETA DE REGISTRE
- PAL DE FUSTA

ONO

- CANALITZACIÓ
- ARQUETA 40x40
- ARQUETA 60x60
- ARQUETA DOBLE 70x140

La ubicació dels serveis aquí grafiats és aproximada i respon a la informació facilitada per les diferents companyies.

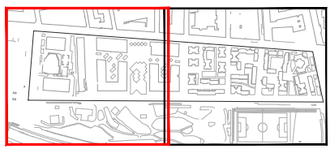

PROJECTE CONNECTA CONGOST NATURA 2025 (CoCoNat25)

ACCIONS B3 I B4
IMPLANTACIÓ DE DOS SECTORS NATURALITZATS ALS BARRIS DE PRIMER DE MAIG I INSTITUTS I NATURALITZACIÓ D'UN CONNECTOR URBÀ ALS CARRERS LES TRES TORRES I EMILI BOTEY

PROJECTE EXECUTIU

AUTOR DEL PROJECTE

LOLA SIMÓN - MARIA BLANCO - PAU CODOLÀ

TÍTOL PLÀNOL

ÀMBIT B3. COMPANYES DE SERVEIS TELECOMUNICACIONS. PLANTA ESTAT ACTUAL

EXPEDIENT 23/118

Nº PLÀNOL 1.7.2.5

Full 2/3

ESCALA
DIN A3 1: 1000
DIN A1 1: 1500

DATA
JULIOL 2024

0 10 20 40 m

Finançat per la Unió Europea NextGenerationEU
Pla de Recuperació, Transformació i Resiliència

\\SRV\SBS\TECOC\PD2312\4_A\GRANOLLERS_RENATURALITZACIO\PROJ\05PROJEXECUTIU\02PLANOLS\1.7.2.5_SSEE_TELECOS.DWG

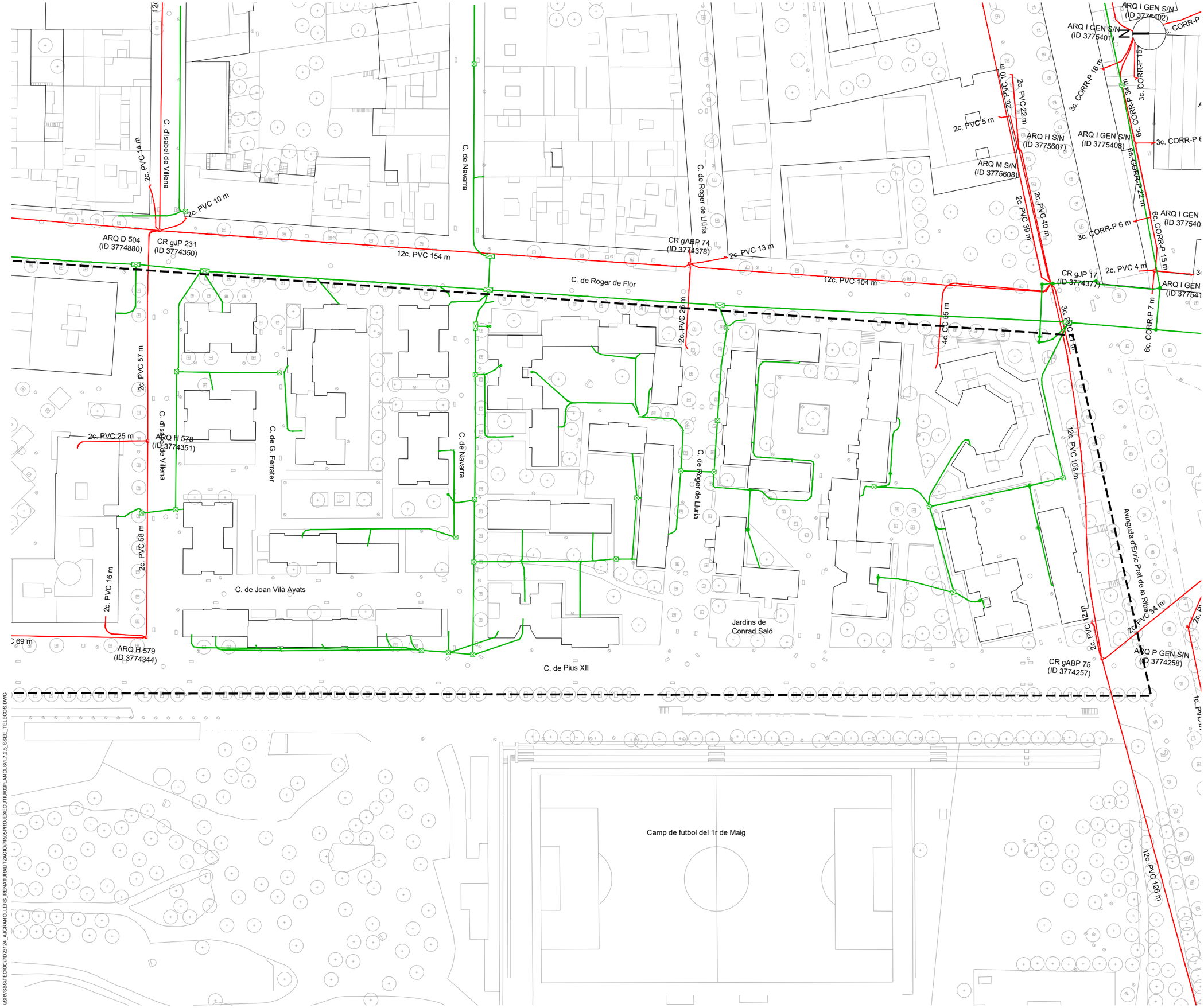

LLEGENDA

LÍMIT ÀMBIT D'ACTUACIÓ

SSEE TELECOS

TELEFÒNICA

- 12c. PVC — CANALITZACIÓ CONDUCTES P.V.C.
- 4c. UR — CANALITZACIÓ CONDUCTES URALITA
- 8c. C.C — CANALITZACIÓ CONDUCTES CIMENT
- ARQUETA DE REGISTRE
- PAL DE FUSTA

ONO

- CANALITZACIÓ
- ARQUETA 40x40
- ARQUETA 60x60
- ARQUETA DOBLE 70x140

La ubicació dels serveis aquí grafiats és aproximada i respon a la informació facilitada per les diferents companyies.

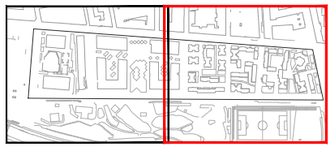

PROJECTE CONNECTA
CONGOST NATURA 2025 (CoCoNat25)

ACCIONS B3 I B4
IMPLANTACIÓ DE DOS SECTORS NATURALITZATS ALS BARRIS DE PRIMER DE MAIG I INSTITUTS I NATURALITZACIÓ D'UN CONNECTOR URBÀ ALS CARRERS LES TRES TORRES I EMILI BOTEY

PROJECTE EXECUTIU

AUTOR DEL PROJECTE

LOLA SIMÓN - MARIA BLANCO - PAU CODOLÀ

TÍTOL PLÀNOL

ÀMBIT B3. COMPANYES DE SERVEIS TELECOMUNICACIONS. PLANTA ESTAT ACTUAL

EXPEDIENT: 23/118

Nº PLÀNOL: 1.7.2.5

Full 3/3

ESCALA: DIN A3 1: 1000 / DIN A1 1: 500

DATA: JULIOL 2024

0 10 20 40 m

\\SRVSBS\TEC\OC\PD23124_AJGRANOLLERS_RENATURALITZACIO\PR05PROJEXECUTIU\02PLANOLS\1.7.2.5_SSEE_TELECOS.DWG


ÀMBIT B4
ÀMBIT B3
Camí de Santa Quitèria
Ferrocarril de Barcelona a Portbou
Passatge de la Muntanya
C. de Joan Enric Dunant
Parc Torras Villa
Rambla de Josep Tarradellas
Avinguda de Sant Esteve
Avinguda del Parc
Estació Granollers Centre
Plaça de Serrat Bonastre
C. d'Esteve Terradas
C. d'Àngel Guimerà
C. dels Voluntaris
Palau d'Esports de Granollers
Avinguda de Francesc Macià i Tussat
Plaça de Perpinyà
Plaça de la Corona
Plaça de la Pruneda
Plaça Folch i Torres
Plaça de la Constitució
Plaça de Sant Miquel
Plaça de les Arts
C. de Joan Prim
C. de Lleida
C. de Tetuan
C. de Pi i Margall
C. de Sant Salvador
C. del Teatre
C. de Barcelona
C. de Guipúscoa
C. de Girona
C. de Roger de Flor
C. de Lluís Companys
C. de Pius XII
C. de la Verge de Montserrat
C. de Jordi Camp
Passeig Fluvial
Passeig de la Conca del Besòs
el Congost
Jardins de Lluís Companys
Camp de futbol del 1r de Maig
Pistes municipals d'Atletisme
Ronda Sud
Avinguda de Salvador Allende
Avinguda de Sant Julià
Avinguda de Sant Jaume
Avinguda de Sant Josep
Avinguda de Sant Pere
Avinguda de Sant Pau
Avinguda de Sant Antoni
Avinguda de Sant Miquel
Avinguda de Sant Julià
Avinguda de Sant Jordi
Avinguda de Sant Joan
Avinguda de Sant Jaume
Avinguda de Sant Esteve
Avinguda de Sant Pere

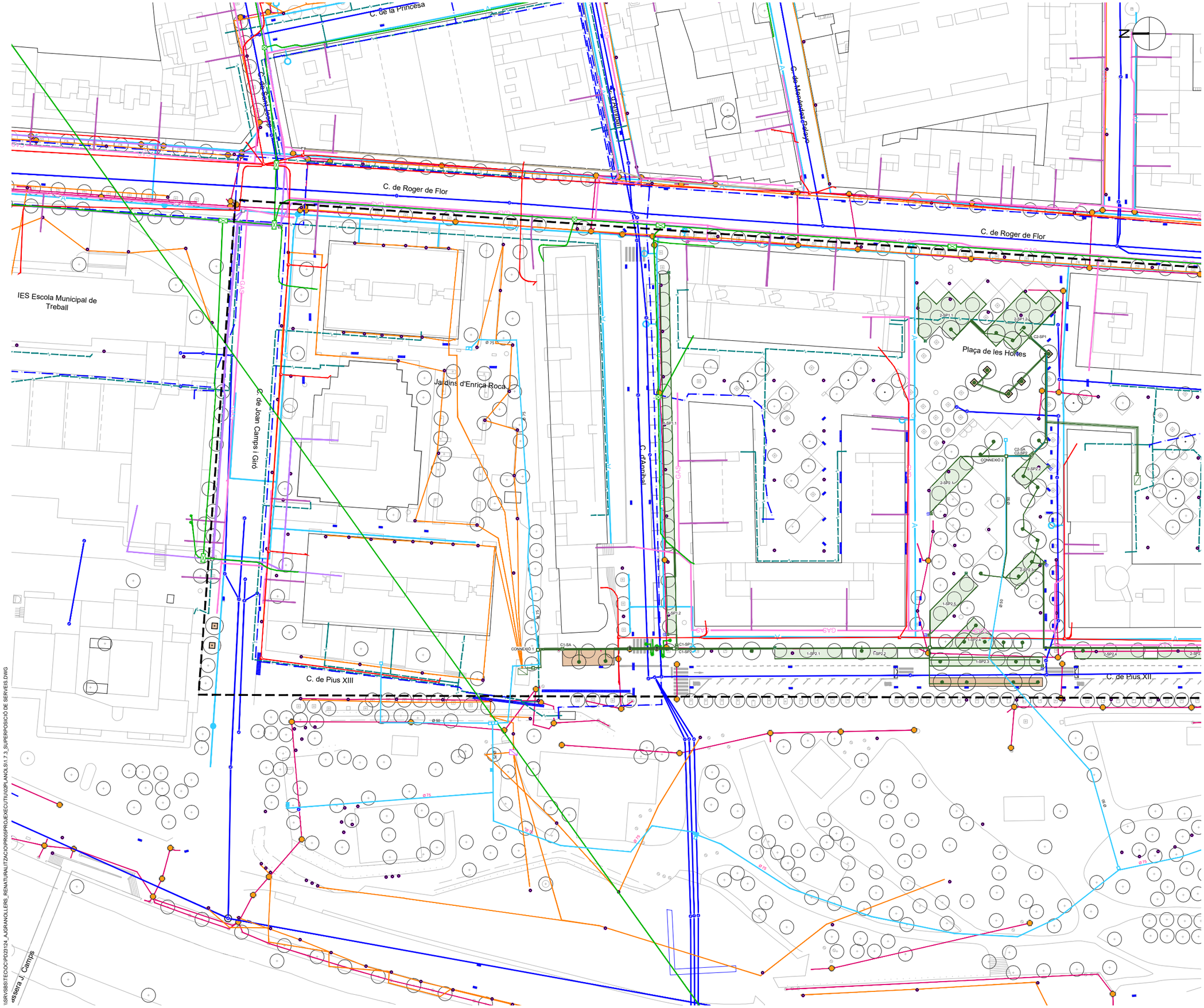

LLEGENDA

LÍMIT ÀMBIT D'ACTUACIÓ

SERVEIS EXISTENTS

ENLLUMENAT
- LÍNIA ENLLUMENAT
- PUNT DE LLUM
- QUADRE ENLLUMENAT

CLAVEGUERAM
- COL·LECTOR
- POU DE REGISTRE
- EMBORNAL

CANALITZACIÓ MUNICIPAL
- CANALITZACIÓ
- ARQUETA

FIBRA I TRITUB AJUNTAMENT
- XARXA FIBRA
- XARXA TRITUB
- ARQUETES

AIGUA POTABLE
- CANONADA D'AIGUA POTABLE

ELECTRICITAT BT/MT
- TRAM DE LÍNIA SUBTERRÀNIA BT
- TRAM DE LÍNIA SUBTERRÀNIA MT
- TRAM AERI TRENÇAT BT
- CENTRE DE DISTRIBUCIÓ
- ARQUETA BT

GAS
- CANONADA ALTA PRESSIÓ
- CANONDADA BAIXA PRESSIÓ
- ESCOMESA

TELECOS
- CANALITZACIÓ TELEFÒNICA
- ARQUETA DE REGISTRE
- CANALITZACIÓ ONO
- ARQUETES DE REGISTRE

SERVEIS PROPOSTA

REG
- XARXA PRIMARIA I SECUNDARIA REG
- PERICONS XARXA DE REG



PROJECTE CONNECTA
CONGOST NATURA 2025 (CoCoNat25)

ACCIONS B3 I B4
IMPLANTACIÓ DE DOS SECTORS NATURALITZATS ALS BARRIS DE PRIMER DE MAIG I INSTITUTS I NATURALITZACIÓ D'UN CONNECTOR URBÀ ALS CARRERS LES TRES TORRES I EMILI BOTEY

PROJECTE EXECUTIU

AUTOR DEL PROJECTE

LOLA SIMÓN - MARIA BLANCO - PAU CODOLÀ

TÍTOL PLÀNOL

ÀMBIT B3. SUPERPOSICIONS
SUPERPOSICIÓ DE SERVEIS

EXPEDIENT
23/118

Nº PLÀNOL
1.7.3
Full 2/3

ESCALA
DIN A3 1: 1000
DIN A1 1: 1500

DATA
JULIOL 2024

0 10 20 40 m

\\SRVSBS\TEC\OC\PD23124_AJGRANOLLERS_RENATURALITZACIO\PR05\PROJEXECUTIU\02PLANOLS\1.7.3_SUPERPOSICIÓ DE SERVEIS.DWG

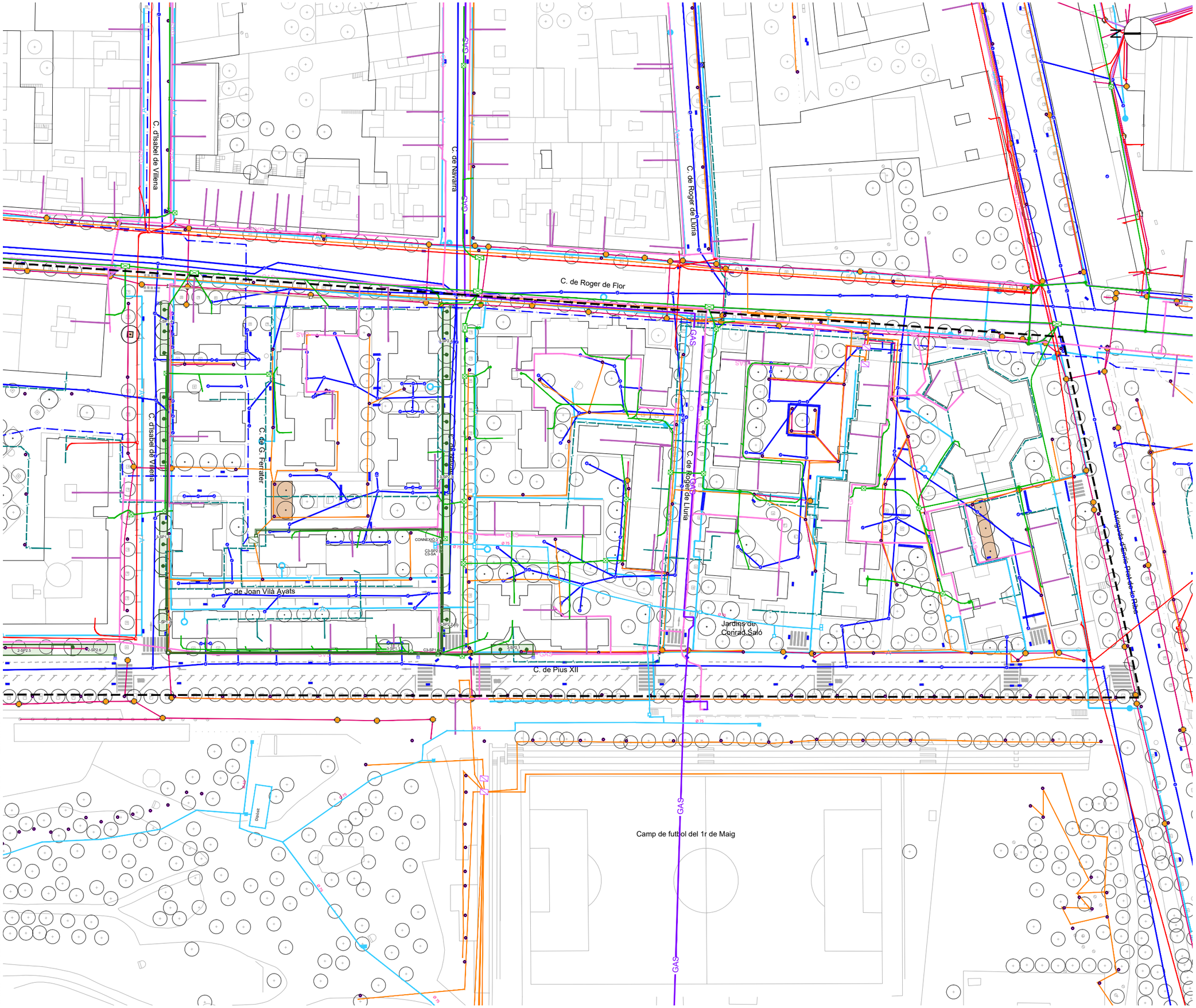

LLEGENDA

LÍMIT ÀMBIT D'ACTUACIÓ

SERVEIS EXISTENTS

ENLLUMENAT
- LÍNIA ENLLUMENAT
- PUNT DE LLUM
- QUADRE ENLLUMENAT

CLAVEGUERAM
- COL·LECTOR
- POU DE REGISTRE
- EMBORNAL

CANALITZACIÓ MUNICIPAL
- CANALITZACIÓ
- ARQUETA

FIBRA I TRITUB AJUNTAMENT
- XARXA FIBRA
- XARXA TRITUB
- ARQUETES

AIGUA POTABLE
- CANONADA D'AIGUA POTABLE

ELECTRICITAT BT/MT
- TRAM DE LÍNIA SUBTERRÀNIA BT
- TRAM DE LÍNIA SUBTERRÀNIA MT
- TRAM AERI TRENÇAT BT
- CENTRE DE DISTRIBUCIÓ
- ARQUETA BT

GAS
- CANONADA ALTA PRESSIÓ
- CANONDADA BAIXA PRESSIÓ
- ESCOMESA

TELECOS
- CANALITZACIÓ TELEFÒNICA
- ARQUETA DE REGISTRE
- CANALITZACIÓ ONO
- ARQUETES DE REGISTRE

SERVEIS PROPOSTA

REG
- XARXA PRIMARIA I SECUNDARIA REG
- PERICONS XARXA DE REG



PROJECTE CONNECTA
CONGOST NATURA 2025 (CoCoNat25)

ACCIONS B3 I B4
IMPLANTACIÓ DE DOS SECTORS NATURALITZATS ALS BARRIS DE PRIMER DE MAIG I INSTITUTS I NATURALITZACIÓ D'UN CONNECTOR URBÀ ALS CARRERS LES TRES TORRES I EMILI BOTEY

PROJECTE EXECUTIU

AUTOR DEL PROJECTE

LOLA SIMÓN - MARIA BLANCO - PAU CODOLÀ

TÍTOL PLÀNOL

ÀMBIT B3. SUPERPOSICIONS
SUPERPOSICIÓ DE SERVEIS

EXPEDIENT: 23/118

Nº PLÀNOL: 1.7.3

Full 3/3

ESCALA: DIN A3 1: 1000 / DIN A1 1: 500

DATA: JULIOL 2024

0 10 20 40 m

Ajuntament de Granollers
Fundació Ecologia Urbana i Territorial
Finançat per la Unió Europea NextGenerationEU
Pla de Recuperació, Transformació i Resiliència

\\SRVSBS\TECIOC\PD23124_AJGRANOLLERS_RENATURALITZACIO\PR05PROJEXECUTIU\02PLANOLS\1.7.3_SUPERPOSICIÓ DE SERVEIS.DWG

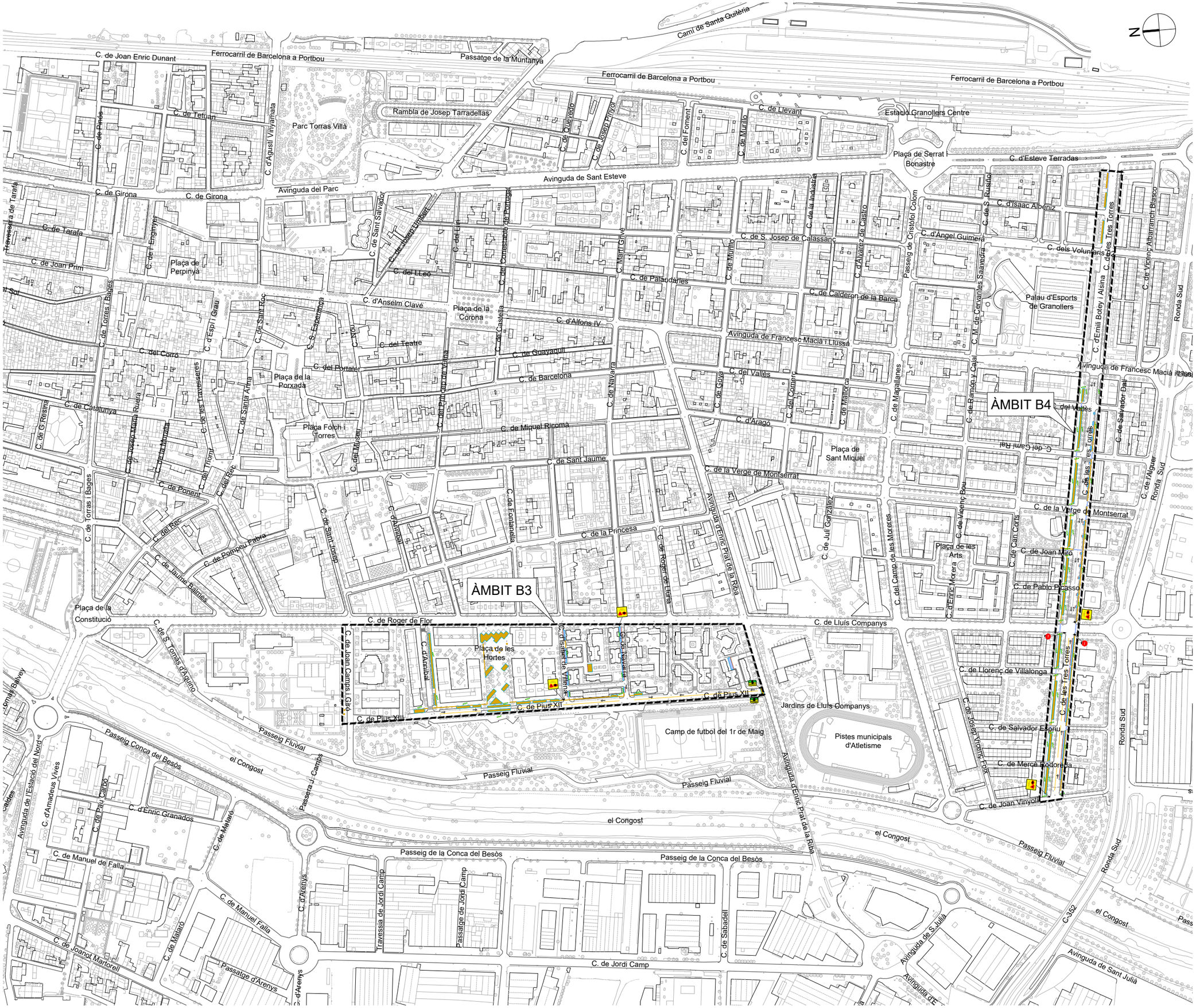

LLEGENDA

- LÍMIT ÀMBIT D'ACTUACIÓ

ORGANITZACIÓ DE LES OBRES

- ZONA D'OBRES EN VOREA
- ZONA D'OBRES EN CALÇADA
- SENYALITZACIÓ VERTICAL
- NEW JERSEY
- TANCA TIPUS RIVISA O SIMILAR
- SENYAL. HORITZONTAL D'OBRA
- SENTIT DE CIRCULACIÓ VEHICLES
- CIRCULACIÓ VIANANTS

Nota: els passos de vianants s'ajustaran a les fases d'obra i es consensuaran amb com i gu

PROJECTE CONNECTA
CONGOST NATURA 2025 (CoCoNat25)

ACCIONS B3 I B4
IMPLANTACIÓ DE DOS SECTORS NATURALITZATS ALS BARRIS DE PRIMER DE MAIG I INSTITUTS I NATURALITZACIÓ D'UN CONNECTOR URBÀ ALS CARRERS LES TRES TORRES I EMILI BOTEY

PROJECTE EXECUTIU

AUTOR DEL PROJECTE

LOLA SIMÓN - MARIA BLANCO - PAU CODOLÀ

TÍTOL PLÀNOL

ÀMBIT B3. ORGANITZACIÓ DE LES OBRES
PLANTA D'ORGANITZACIÓ DE LES OBRES

EXPEDIENT
23/118

Nº PLÀNOL
1.8.1
Full 1/3

ESCALA
DIN A3 1: 5000
DIN A1 1: 2500

DATA
JULIOL 2024

0 50 100 200 m

\\SRV\BS\TECOCO\PD\23\24_AJGRANOLLERS_RENATURALITZACIO\PR\05PROJEXECUTIU\02PLANOLS\1.8.1_ORGANITZACIO_OBRES.DWG



LLEGENDA

- LÍMIT ÀMBIT D'ACTUACIÓ

ORGANITZACIÓ DE LES OBRES

- ZONA D'OBRES EN VORERA
- ZONA D'OBRES EN CALÇADA
- SENYALITZACIÓ VERTICAL
- NEW JERSEY
- TANCA TIPUS RIVISA O SIMILAR
- SENYAL. HORITZONTAL D'OBRA
- SENTIT DE CIRCULACIÓ VEHICLES
- CIRCULACIÓ VIANANTS

Nota: els passos de vianants s'ajustaran a les fases d'obra i es consensuaran amb com i gu



PROJECTE CONNECTA
CONGOST NATURA 2025 (CoCoNat25)

ACCIONS B3 I B4
IMPLANTACIÓ DE DOS SECTORS NATURALITZATS ALS BARRIS DE PRIMER DE MAIG I INSTITUTS I NATURALITZACIÓ D'UN CONNECTOR URBÀ ALS CARRERS LES TRES TORRES I EMILI BOTEY

PROJECTE EXECUTIU

AUTOR DEL PROJECTE

LOLA SIMÓN - MARIA BLANCO - PAU CODOLÀ

TÍTOL PLÀNOL

ÀMBIT B3. ORGANITZACIÓ DE LES OBRES
PLANTA D'ORGANITZACIÓ DE LES OBRES

EXPEDIENT
23/118

Nº PLÀNOL
1.8.1
Full 2/3

ESCALA
DIN A3 1: 1000
DIN A1 1: 1500

DATA
JULIOL 2024

0 10 20 40 m

Ajuntament de Granollers
Fundación Ecología y Desarrollo
Financiat per la Unió Europea NextGenerationEU
Pla de Recuperació, Transformació i Resiliència

\\SRVSBS\TECNICO\PD\23124_AJGRANOLLERS_RENATURALITZACIO\PROJECTE\EXECUTIU\02\PLANOS\1.8.1_ORGANITZACIÓ OBRES.DWG

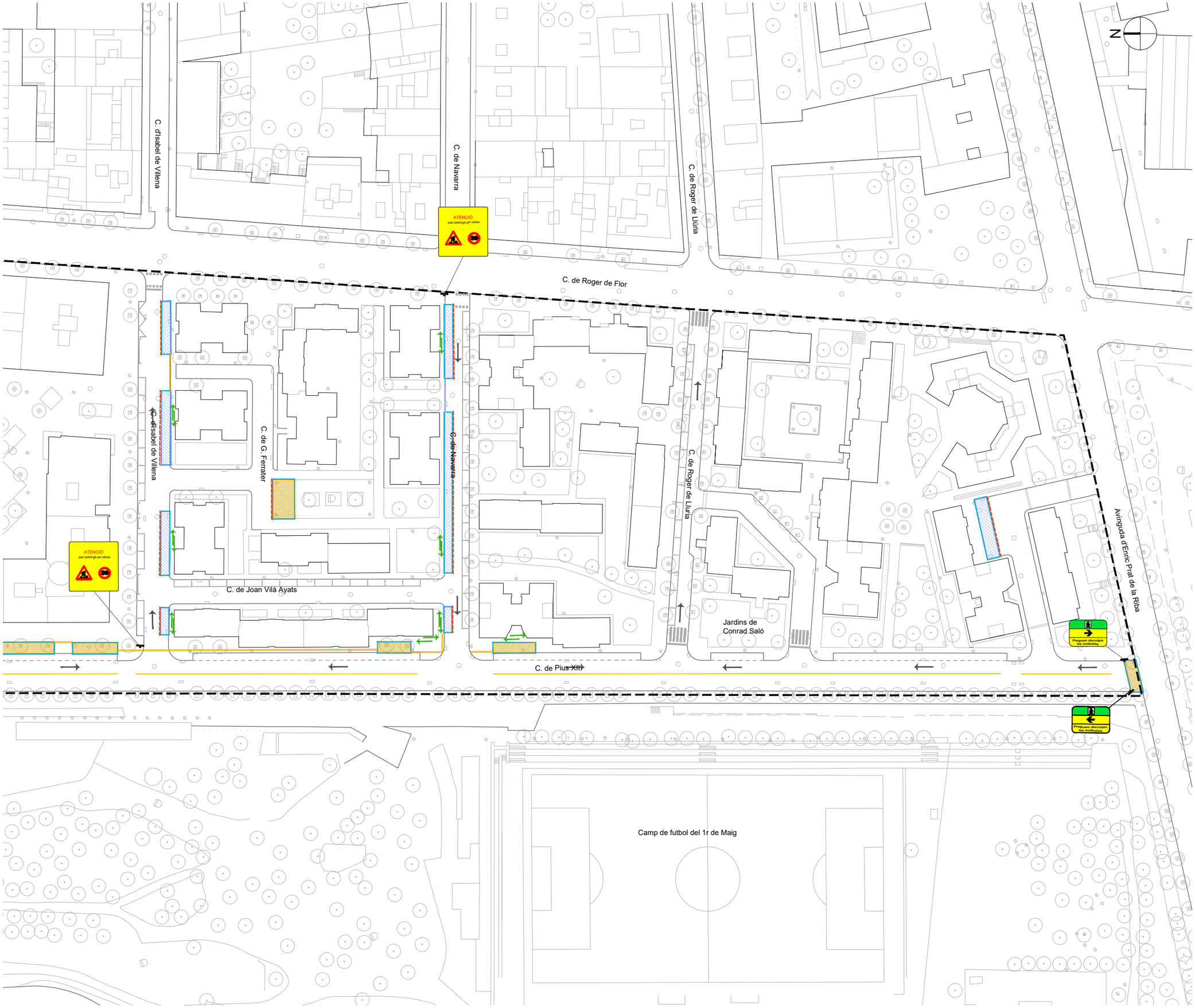

LLEGENDA

- LÍMIT ÀMBIT D'ACTUACIÓ

ORGANITZACIÓ DE LES OBRES

- ZONA D'OBRES EN VORERA
- ZONA D'OBRES EN CALÇADA
- SENYALITZACIÓ VERTICAL
- NEW JERSEY
- TANCA TIPUS RIVISA O SIMILAR
- SENYAL. HORITZONTAL D'OBRA
- SENTIT DE CIRCULACIÓ VEHICLES
- CIRCULACIÓ VIANANTS

Nota: els passos de vianants s'ajustaran a les fases d'obra i es consensuaran amb com i gu



PROJECTE CONNECTA
CONGOST NATURA 2025 (CoCoNat25)

ACCIONS B3 I B4
IMPLANTACIÓ DE DOS SECTORS NATURALITZATS ALS BARRIS DE PRIMER DE MAIG I INSTITUTS I NATURALITZACIÓ D'UN CONNECTOR URBÀ ALS CARRERS LES TRES TORRES I EMILI BOTEY

PROJECTE EXECUTIU

AUTOR DEL PROJECTE

LOLA SIMÓN - MARIA BLANCO - PAU CODOLÀ

TÍTOL PLÀNOL

ÀMBIT B3. ORGANITZACIÓ DE LES OBRES
PLANTA D'ORGANITZACIÓ DE LES OBRES

EXPEDIENT
23/118

Nº PLÀNOL
1.8.1
Full 3/3

ESCALA
DIN A3 1: 1000
DIN A1 1: 500

DATA
JULIOL 2024

0 10 20 40 m

\\SRVSBS\TECOC\PD23124_AJGRANOLLERS_RENATURALITZACIO\PR05\PROJEXECUTIU\02PLANOLS\1.8.1_ORGANITZACIÓ OBRES.DWG

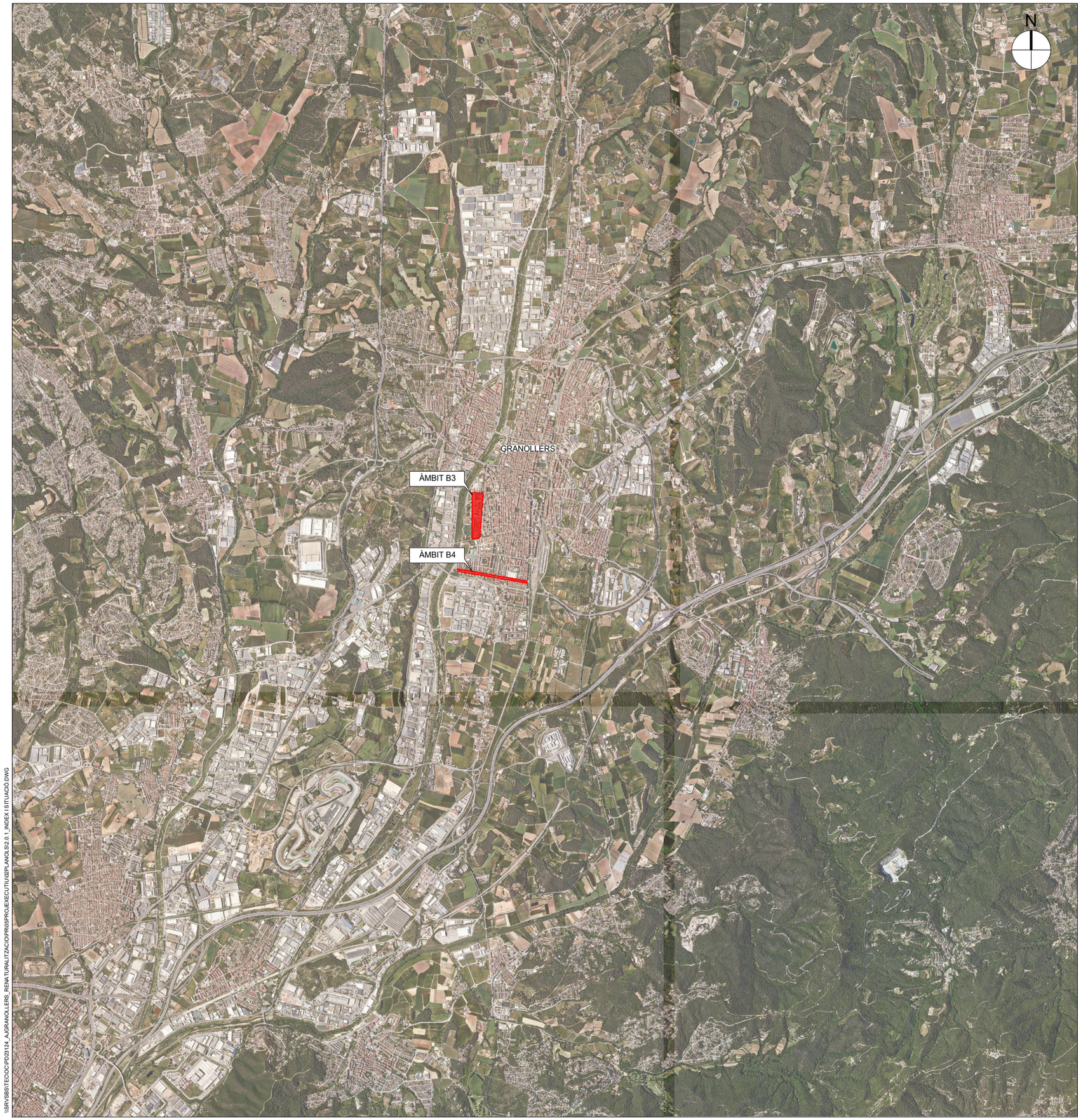



INDEX	
ÀMBIT B4 PLÀNOLS	
00	**Informació**
2.0.1	Plànol de situació i index general
2.0.2	Plànol d'emplaçament
2.0.3	Fotoplànol
01	**Estat actual**
2.1.1	Àmbit
2.1.2	Planejament vigent
2.1.3	Planta de Fotografies d'estat actual
02	**Proposta**
2.2.1	Planta general de la intervenció
2.2.2	Seccions tipus
03	**Ferms i Paviments**
2.3.1	Planta d'enderrocs
2.3.2	Planta pavimentació
2.3.3	Detalls
04	**Enjardinament i reg**
2.4.1	Enjardinamet
2.4.1.1	Planta arbrat i enjardinament existent
2.4.1.2	Planta de nova plantació
2.4.1.3	Detalls d'arbrat i enjardinament
2.4.2	Reg
2.4.2.1	Planta de la xarxa de reg
2.4.2.2	Detalls de la xarxa de reg
05	**Senyalització**
2.5.1	Planta d'estat actual i afectacions
2.5.2	Planta proposta
2.5.3	Detalls
06	**Drenatge i clavegueram**
2.6.1	Planta d'estat actual
2.6.2	Planta aixecament embornals
2.6.3	Detalls
07	**Serveis existents**
2.7.1	Serveis municipals
2.7.1.1	Enllumenat
2.7.1.2	Canalització municipal
2.7.1.3	Fibra Ajuntament
2.7.2	Companyies de serveis
2.7.2.1	Aigua potable
2.7.2.2	Elecricitat (AT / MT)
2.7.2.3	Elecricitat (BT)
2.7.2.4	Gas
2.7.2.5	Telecomunicacions
2.7.3	Superposicions
2.7.3.1	Superposició de serveis
08	**Organització de les obres**
2.8.1	Planta d'organització de les obres

PROJECTE CONNECTA
CONGOST NATURA 2025 (CoCoNat25)

ACCIONS B3 I B4
IMPLANTACIÓ DE DOS SECTORS NATURALITZATS ALS BARRIS DE PRIMER DE MAIG I INSTITUTS I NATURALITZACIÓ D'UN CONNECTOR URBÀ ALS CARRERS LES TRES TORRES I EMILI BOTEY

PROJECTE EXECUTIU

AUTOR DEL PROJECTE
LOLA SIMÓN - MARIA BLANCO - PAU CODOLÀ

TÍTOL PLÀNOL
ÀMBIT B4. INFORMACIÓ
PLÀNOL DE SITUACIÓ I INDEX GENERAL

EXPEDIENT
23/118

Nº PLÀNOL
2.0.1
Full 1/1

ESCALA
DIN A3 1: 50000
DIN A1 1: 25000

DATA
JULIOL 2024

0 500 1000 2000 m

Ajuntament de Granollers
Fundación Ecología Urbana y Territorial
Finançat per la Unió Europea NextGenerationEU
Pla de Recuperació, Transformació i Resiliència

\\SRV\SBS\TECO\CIP\2023\24_AJGRANOLLERS_RENATURALITZACIO\PROJ\05PROJEXECUTIU\02PLANOLS\2.0.1_INDEX I SITUACIÓ.DWG

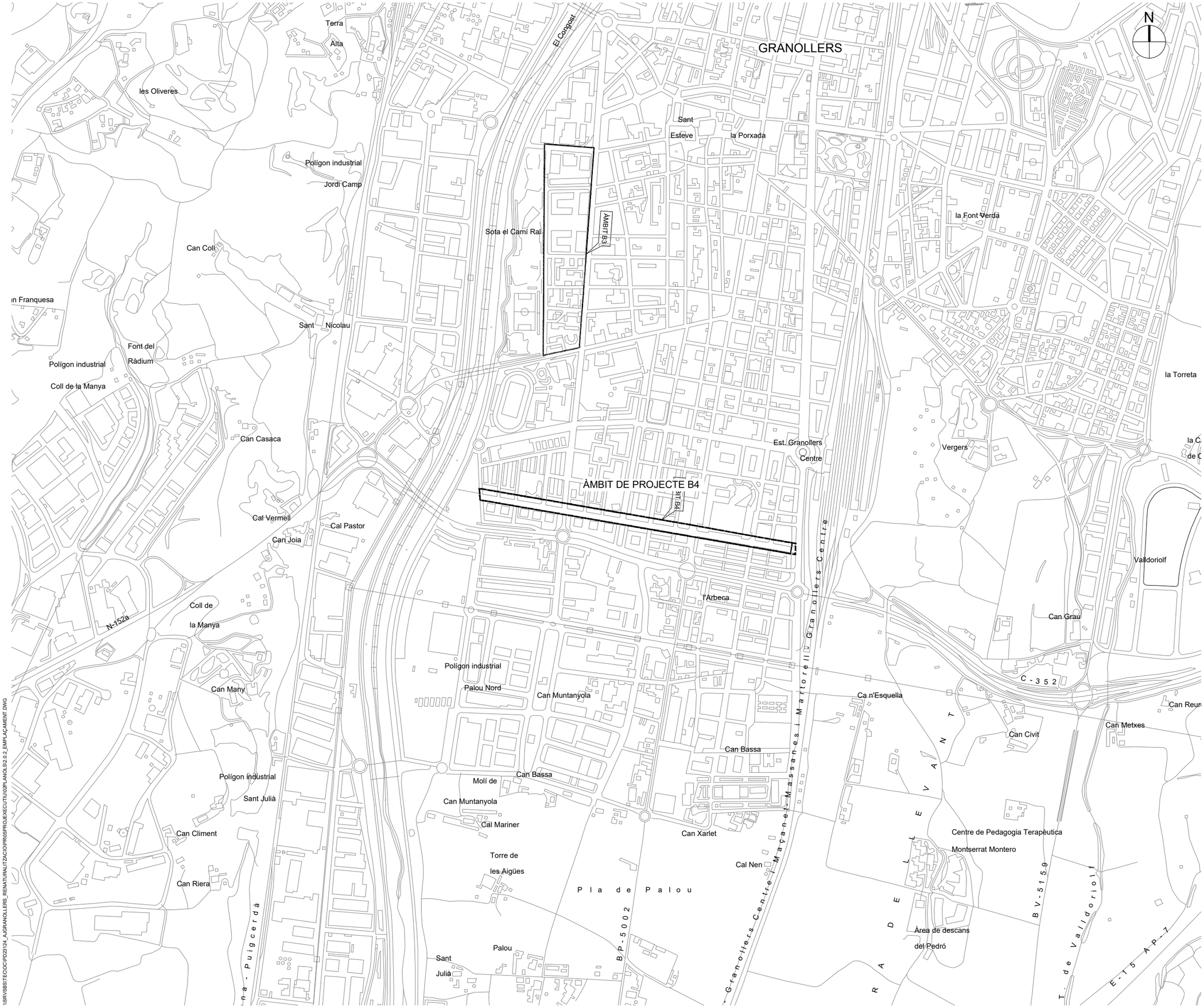

LLEGENDA

LÍMIT ÀMBIT D'ACTUACIÓ

PROJECTE CONNECTA
CONGOST NATURA 2025 (CoCoNat25)

ACCIONS B3 I B4
IMPLANTACIÓ DE DOS SECTORS NATURALITZATS ALS BARRIS DE PRIMER DE MAIG I INSTITUTS I NATURALITZACIÓ D'UN CONNECTOR URBÀ ALS CARRERS LES TRES TORRES I EMILI BOTEY

PROJECTE EXECUTIU

AUTOR DEL PROJECTE

LOLA SIMÓN - MARIA BLANCO - PAU CODOLÀ

TÍTOL PLÀNOL

ÀMBIT B4. INFORMACIÓ
PLANOL D'EMPLAÇAMENT

EXPEDIENT
23/118

Nº PLÀNOL
2.0.2
Full 1/1

ESCALA
DIN A3 1: 10000
DIN A1 1: 5000

DATA
JULIOL 2024

0 100 200 400 m

Ajuntament de Granollers
Fundación Ecología Urbana y Territorial
Financiat per la Unió Europea NextGenerationEU
Pla de Recuperació, Transformació i Resiliència

\\SRVSBSTECOCIP\D\23\24_AJGRANOLLERS_RENATURALITZACIOPR05\PROJEXECUTIU\02PLANOLS\2.0.2_EMPLAÇAMENT.DWG



LLEGENDA

- - - LÍMIT ÀMBIT D'ACTUACIÓ

PROJECTE CONNECTA
CONGOST NATURA 2025 (CoCoNat25)

ACCIONS B3 I B4
IMPLANTACIÓ DE DOS SECTORS NATURALITZATS ALS BARRIS DE PRIMER DE MAIG I INSTITUTS I NATURALITZACIÓ D'UN CONNECTOR URBÀ ALS CARRERS LES TRES TORRES I EMILI BOTEY

PROJECTE EXECUTIU

AUTOR DEL PROJECTE

LOLA SIMÓN - MARIA BLANCO - PAU CODOLÀ

TÍTOL PLÀNOL

ÀMBIT B4. INFORMACIÓ FOTOPLÀNOL

EXPEDIENT
23/118

Nº PLÀNOL
2.0.3
Full 1/1

ESCALA
DIN A3 1: 5000
DIN A1 1: 2500

DATA
JULIOL 2024

0 50 100 200 m

\\SRVSBS\TECOCIP\D23124_AJGRANOLLERS_RENATURALITZACIO\PROS\PROJEXECUTIU\02\PLANOLS\2.0.3_FOTOPLÀNOL.DWG

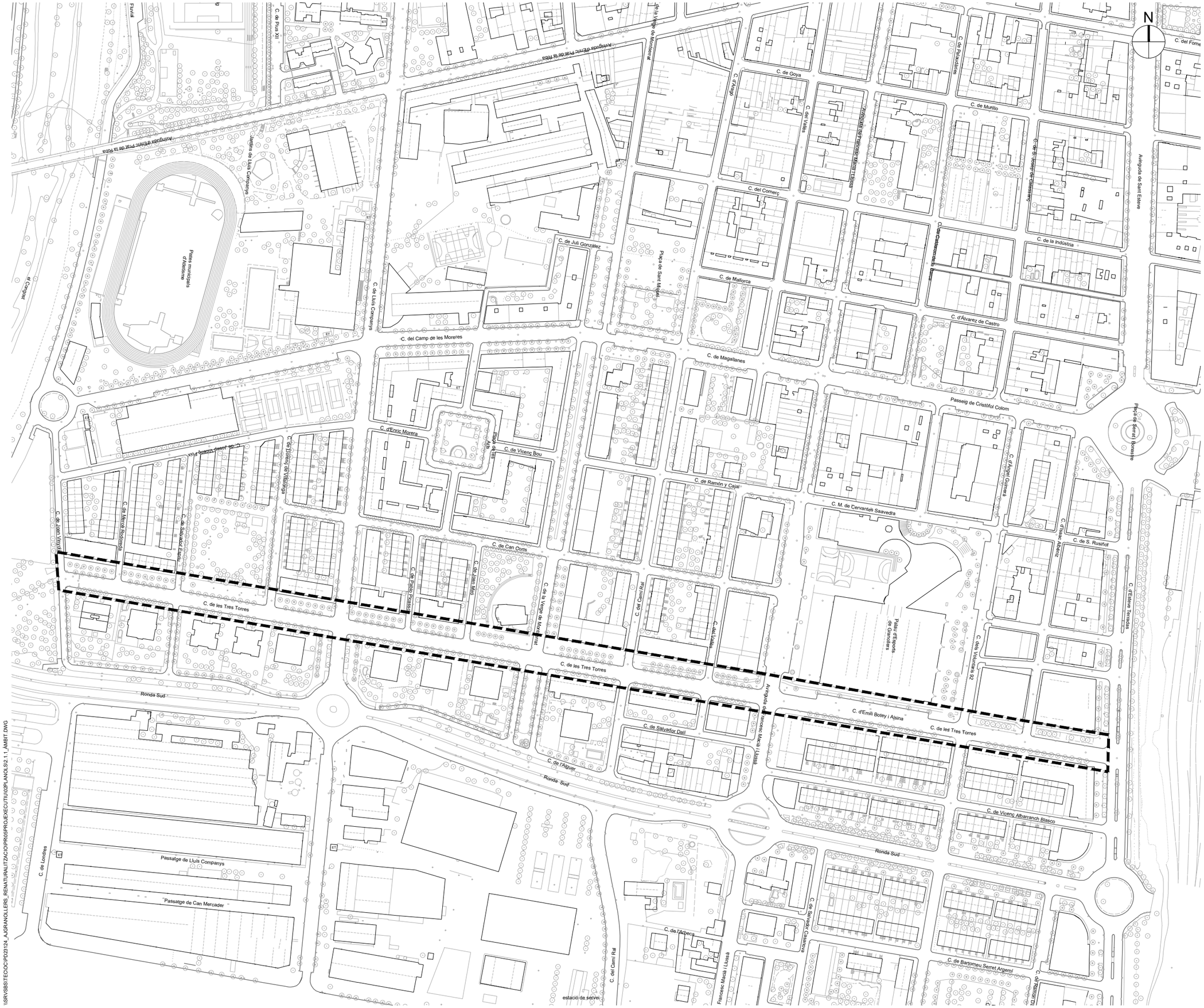

PROJECTE CONNECTA
CONGOST NATURA 2025 (CoCoNat25)

ACCIONS B3 I B4
IMPLANTACIÓ DE DOS SECTORS NATURALITZATS ALS BARRIS DE PRIMER DE MAIG I INSTITUTS I NATURALITZACIÓ D'UN CONNECTOR URBÀ ALS CARRERS LES TRES TORRES I EMILI BOTEY

PROJECTE EXECUTIU

AUTOR DEL PROJECTE

LOLA SIMÓN - MARIA BLANCO - PAU CODOLÀ

TÍTOL PLÀNOL

ÀMBIT B4. ESTAT ACTUAL
ÀMBIT

EXPEDIENT
23/118

Nº PLÀNOL
2.1.1
Full 1/4

ESCALA
DIN A3 1: 3000
DIN A1 1: 1500

DATA
JULIOL 2024

0 30 60 120 m

\\SRV\SBS\TEO\OOPP\23124_AJGRANOLLERS_REMATURALITZACIO\PROJ\EXECUTIU\02\PLANOLS\2.1.1_AMBIT.DWG

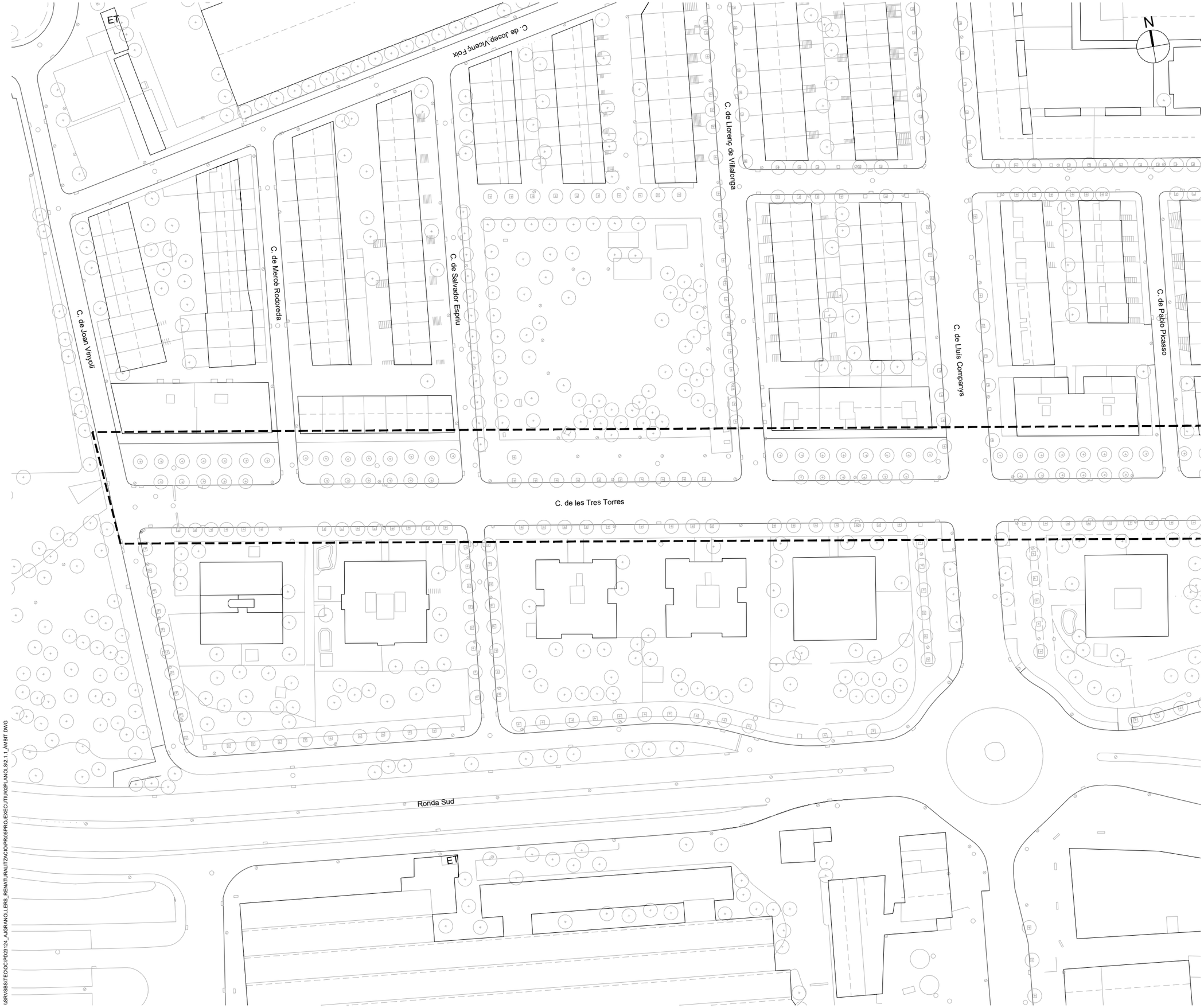

LLEGENDA

LÍMIT ÀMBIT D'ACTUACIÓ



PROJECTE CONNECTA
CONGOST NATURA 2025 (CoCoNat25)

ACCIONS B3 I B4
IMPLANTACIÓ DE DOS SECTORS NATURALITZATS ALS BARRIS DE PRIMER DE MAIG I INSTITUTS I NATURALITZACIÓ D'UN CONNECTOR URBÀ ALS CARRERS LES TRES TORRES I EMILI BOTEY

PROJECTE EXECUTIU

AUTOR DEL PROJECTE

LOLA SIMÓN - MARIA BLANCO - PAU CODOLÀ

TÍTOL PLÀNOL

ÀMBIT B4. ESTAT ACTUAL
ÀMBIT

EXPEDIENT
23/118

Nº PLÀNOL
2.1.1
Full 2/4

ESCALA
DIN A3 1: 1000
DIN A1 1: 500

DATA
JULIOL 2024

0 10 20 40 m

\\SRV\SBS\TECOC\PD23124_AJGRANOLLERS_RENATURALITZACIO\PROJ\05PROJEXECUTIU\02PLANOLS\2.1.1_AMBIT.DWG



LLEGENDA

LÍMIT ÀMBIT D'ACTUACIÓ



PROJECTE CONNECTA
CONGOST NATURA 2025 (CoCoNat25)

ACCIONS B3 I B4
IMPLANTACIÓ DE DOS SECTORS NATURALITZATS ALS BARRIS DE PRIMER DE MAIG I INSTITUTS I NATURALITZACIÓ D'UN CONNECTOR URBÀ ALS CARRERS LES TRES TORRES I EMILI BOTEY

PROJECTE EXECUTIU

AUTOR DEL PROJECTE

LOLA SIMÓN - MARIA BLANCO - PAU CODOLÀ

TÍTOL PLÀNOL

ÀMBIT B4. ESTAT ACTUAL
ÀMBIT

EXPEDIENT
23/118

Nº PLÀNOL
2.1.1
Full 3/4

ESCALA
DIN A3 1: 1000
DIN A1 1: 500

DATA
JULIOL 2024

0 10 20 40 m

Finançat per la Unió Europea NextGenerationEU
Pla de Recuperació, Transformació i Resiliència

\\SRV\SBS\TECO\CIP\23124_AJGRANOLLERS_RENATURALITZACIO\PROJ\05PROJEXECUTIU\02PLANOLS\2.1.1_ÀMBIT.DWG

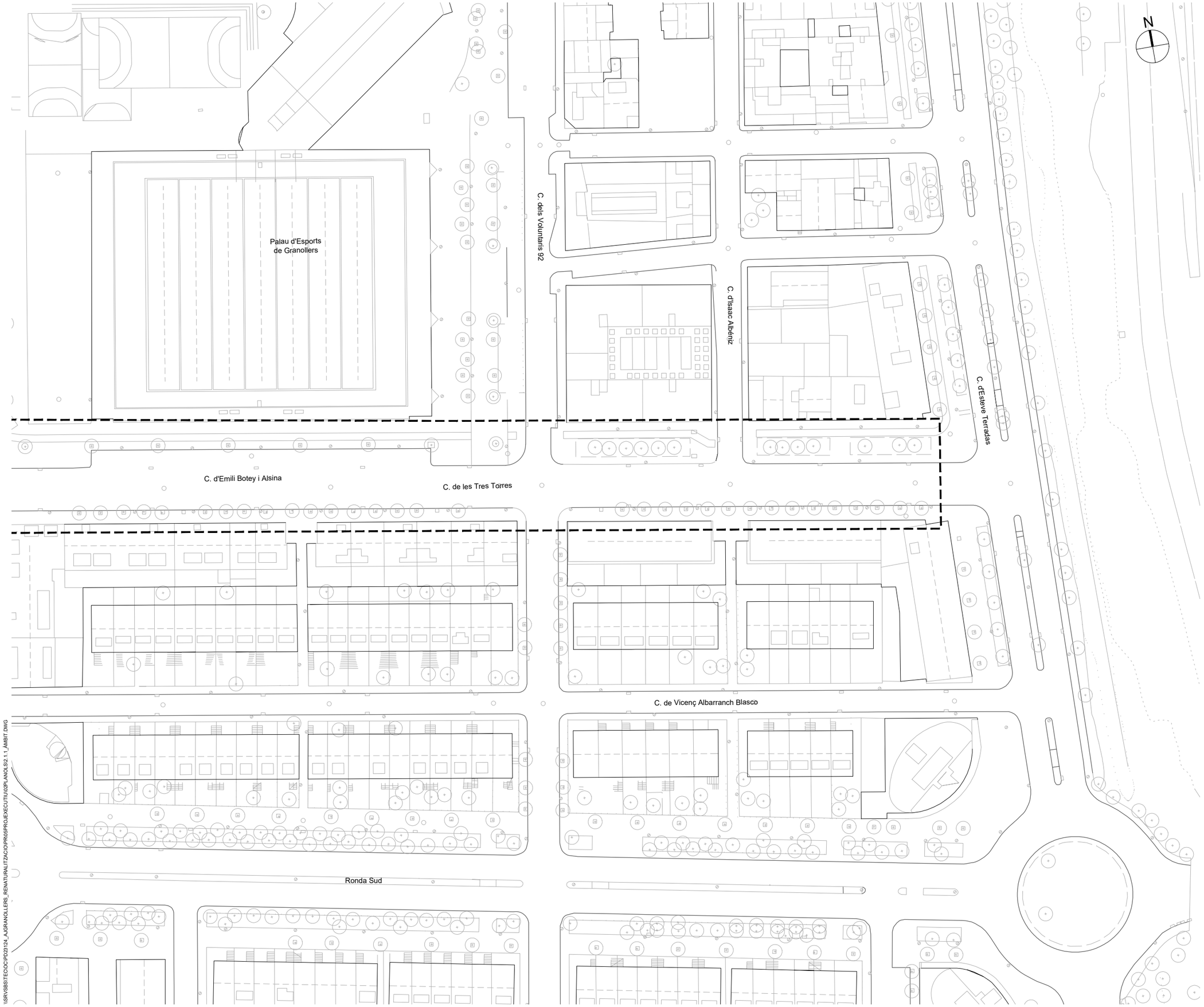

LLEGENDA

LÍMIT ÀMBIT D'ACTUACIÓ



PROJECTE CONNECTA
CONGOST NATURA 2025 (CoCoNat25)

ACCIONS B3 I B4
IMPLANTACIÓ DE DOS SECTORS NATURALITZATS ALS BARRIS DE PRIMER DE MAIG I INSTITUTS I NATURALITZACIÓ D'UN CONNECTOR URBÀ ALS CARRERS LES TRES TORRES I EMILI BOTEY

PROJECTE EXECUTIU

AUTOR DEL PROJECTE

LOLA SIMÓN - MARIA BLANCO - PAU CODOLÀ

TÍTOL PLÀNOL

ÀMBIT B4. ESTAT ACTUAL
ÀMBIT

EXPEDIENT
23/118

Nº PLÀNOL
2.1.1
Full 4/4

ESCALA
DIN A3 1: 1000
DIN A1 1: 500

DATA
JULIOL 2024

0 10 20 40 m

Ajuntament de Granollers
Fundación Ecología y Cultura Mediterránea
Finançat per la Unió Europea NextGenerationEU
Pla de Recuperació, Transformació i Resiliència

\\SRV\SBS\TECOCO\PD\23124_AJGRANOLLERS_RENATURALITZACIO\PR\05PROJEXECUTIU\02\PLANOS\2.1.1_AMBIT.DWG

ÀMBIT B4

ÀMBIT B3

LLEGENDA

LÍMIT ÀMBIT D'ACTUACIÓ

Classificació del sòl
- Sòl Urbà
- Sòl Urbanitzable
- Sòl Urbanitzable No Delimitat
- Sòl No Urbanitzable

Sistema Viari
- Vialitat d'abast metropolità
- Vialitat d'abast metropolità proposada
- Vialitat d'abast comarcal
- Vialitat d'abast comarcal proposada
- Vialitat d'abast urbà bàsica
- Vialitat d'abast urbà bàsica proposada
- Xarxa d'itineraris de vianants

Sistema Ferroviari
- Sistema ferroviari
- Tren Alta Velocitat proposat
- Estacions de tren existents
- Estacions de tren previstes

Sistemes
- Sistema d'espais lliures indicatiu
- Sistema d'espais lliures
- Sistema d'equipaments
- Sistema d'infraestructures de serveis tècnics
- Sistema hidrològic

PROJECTE CONNECTA
CONGOST NATURA 2025 (CoCoNat25)

ACCIONS B3 I B4
IMPLANTACIÓ DE DOS SECTORS NATURALITZATS ALS BARRIS DE PRIMER DE MAIG I INSTITUTS I NATURALITZACIÓ D'UN CONNECTOR URBÀ ALS CARRERS LES TRES TORRES I EMILI BOTEY

PROJECTE EXECUTIU

AUTOR DEL PROJECTE

LOLA SIMÓN - MARIA BLANCO - PAU CODOLÀ

TÍTOL PLÀNOL

ÀMBIT B4. ESTAT ACTUAL PLANEJAMENT VIGENT

EXPEDIENT 23/118

Nº PLÀNOL 2.1.2

Full 1/1

ESCALA
DIN A3 1: 5000
DIN A1 1: 2500

DATA JULIOL 2024

0 50 100 200 m

\\SRVSBS\TECOCIP\D2\2124_AJGRANOLLERS_RENATURALITZACIOPROP\05PRO\EXECUTIU\02PLANOLS\2.1.2_PLANEJAMENT.DWG

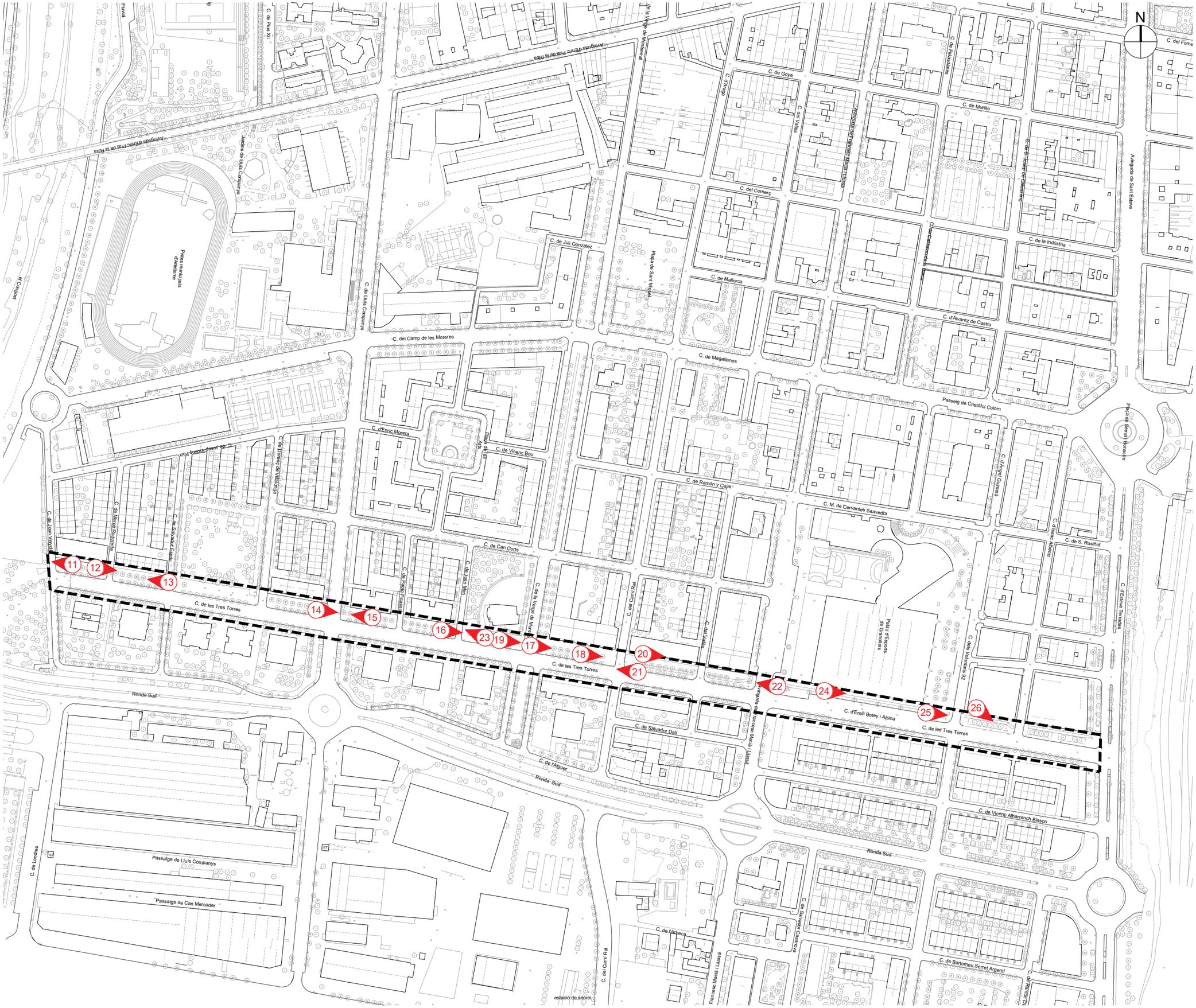
N
C. de Pius XII
Av. de la Vega de Montserrat
C. de Goya
C. de Palaudàries
C. del Comerç
C. de Murillo
C. de la Indústria
C. d'Àlvarez de Castro
C. de Mallorca
C. de Juli González
Plaça de Sant Miquel
C. de Magallanes
C. de Lluís Companys
C. d'Enric Morera
C. de Vicenç Bou
Passeig de Cristòfol Colom
Plaça de Sóller
C. de Ramón y Cajal
C. M. de Cervantes Saavedra
C. de S. Rusiñol
C. de les Tres Torres
C. de Can Corts
C. de Pablo Picasso
C. de Joan Miró
C. del Camí Ral
Ronda Sud
C. de Salvador Dalí
C. de l'Alguer
C. de Vicenç Albarranch Blasco
C. de Bartomeu Serret Argemí
C. de Londres
Passatge de Lluís Companys
Passatge de Can Mercader
C. de l'Arboç
C. de Salvador Espriu
C. de Mercè Rodoreda
C. de Joan Maragall
C. d'Esteve Terradas
Pistes municipals d'Atletisme
Jardins de Lluís Companys
Antiguda d'Enric Prat de la Riba
Avinguda de Sant Esteve
Passeig de Fabra i Puig
C. del Camp de les Moreres
C. del Vilatà
C. de Sant Josep de Calassanç
C. de Pau Casals
C. de Ferran Agulló
C. de Joan Verdaguer
C. de Jaume Balmes
C. de Mallorca
C. de Provença
C. de Rosselló
C. de Còrsega
C. de Joan Güell
C. de Mercè Rodoreda
C. de Salvador Espriu
C. de Pablo Picasso
C. de la Verge de Montserrat
C. del Camí Ral
C. de Salvador Dalí
C. de l'Arboç
C. de Vicenç Albarranch Blasco
C. de Bartomeu Serret Argemí
C. d'Esteve Terradas
Pista de Tennis Taula
Pista de Tennis Taula
Pista de Tennis Taula


ÀMBIT B3
ÀMBIT B4
Camí de Santa Quitèria
Ferrocarril de Barcelona a Portbou
Passatge de la Muntanya
C. de Joan Enric Dunant
C. de Tetuan
C. de Pinós
C. d'Agustí Viyamata
Parc Torras Villà
Rambla de Josep Tarradellas
C. de Quevedo
C. de Josep Pinyol
C. del Foment
C. de Murillo
C. de Llevant
Estació Granollers Centre
Plaça de Serrat i Bonastre
C. d'Esteve Terradas
Avinguda del Parc
Avinguda de Sant Esteve
C. de Girona
C. de Tarafa
Travessera de Tarafa
C. de l'Enginyer
Plaça de Perpinyà
C. de Joan Prim
C. de Sant Salvador
C. de Josep Umbert
C. del Lliri
C. del Connestable de Portugal
C. Martí Grivé
C. de la Indústria
C. d'Álvarez de Castro
C. de S. Josep de Calassanç
C. d'Àngel Guimerà
Passeig de Cristòfol Colom
C. de S. Rusiñol
C. d'Isaac Albéniz
C. dels Voluntaris
C. de Vicenç Albarranch Blasco
C. d'Emili Botey i Alsina
C. dels Tres Tombs
Ronda Sud
C. del LLeó
C. de Palaudàries
C. de Calderon de la Barca
Palau d'Esports de Granollers
C. M. de Cervantes Saavedra
C. d'Anselm Clavé
Plaça de la Corona
C. d'Alfons IV
C. de Castella
Avinguda de Francesc Macià i Llussà
C. de Torres i Bages
C. d'Espi i Grau
C. de Sant Roc
C. S. Esperança
C. Nou
C. del Teatre
C. del Corró
C. del Portalet
C. de Guayaquil
C. del Princep de Viana
C. de Barcelona
C. de Navarra
C. de Goya
C. del Vallès
C. del Comerç
C. de Mallorca
C. de Magallanes
C. de Ramón y Cajal
C. de Salvador Dalí
C. del Camí Ral
C. de Catalunya
C. de G Resina
C. de Josep Maria Ruera
C. de la Muralla
C. de les Travesseres
C. de Santa Anna
Plaça de la Porxada
Plaça Folch i Torres
C. del Museu
C. de Miquel Ricomà
C. d'Aragó
Plaça de Sant Miquel
C. de Sant Jaume
C. de la Verge de Montserrat
C. de Ponent
C. del Rec
C. del Triomf
C. de Torras i Bages
C. de Sant Josep
C. d'Aníbal
C. de Fontanella
C. de la Princesa
C. de Roger de Llúria
C. de Julí Gonzalez
C. del Camp de les Moreres
C. de Vicenç Bou
C. d'Enric Morera
Plaça de les Arts
C. de Joan Miró
C. de Pablo Picasso
C. de Roger de Flor
C. de Lluís Companys
Plaça de la Constitució
C. de S. Tomàs d'Aquino
C. de Joan Camps i Giró
Plaça de les Nacions
Passeig Fluvial
Passeig Conca del Besòs
el Congost
Passera J. Camps
C. de Pius XII
C. de Pius XIII
Jardins de Lluís Companys
Camp de futbol del 1r de maig
Pistes municipals d'Atletisme
C. de Lepant de Vilanova
C. de Josep Vicenç Foix
C. de Salvador Espriu
C. de Mercè Rodoreda
C. de Joan Vinyoli
Avinguda d'Enric Prat de la Riba
Avinguda de Francesc Macià i Llussà
Avinguda de Salvador Dalí
Avinguda de l'Estació del Nord
C. d'Amadeus Vives
C. de Pau Carbó
C. d'Enric Granados
C. de Mataró
C. de Manuel de Falla
C. de Joanot Martorell
C. d'Arenys
Passatge d'Arenys
Travessia de Jordi Camp
Passatge de Jordi Camp
C. de Jordi Camp
C. de Sabadell
Passeig de la Conca del Besòs
Avinguda de S. Julià
Avinguda de Sant Julià
C-352
Ronda Sud
C. de la Verge de Montserrat
C. de Joan Miró
C. de Pablo Picasso
C. de Lepant de Vilanova
C. de Josep Vicenç Foix
C. de Salvador Espriu
C. de Mercè Rodoreda
C. de Joan Vinyoli
Avinguda de Francesc Macià i Llussà
Ronda Sud
C. de les Tres Torres
C. de Vicenç Albarranch Blasco
C. d'Emili Botey i Alsina
C. dels Tres Tombs
C. de Salvador Dalí
C. del Camí Ral
C. de la Verge de Montserrat
Ronda Sud
C. de Ramón y Cajal
C. del Vallès
C. de Magallanes
C. de Mallorca
C. del Comerç
C. de Goya
C. de Navarra
C. del Princep de Viana
C. de Castella
C. de Guayaquil
C. del Portalet
C. del Teatre
C. Nou
C. S. Esperança
C. de Sant Roc
C. d'Espi i Grau
C. de Torres i Bages
C. del Corró
C. d'Anselm Clavé
C. del LLeó
C. de Palaudàries
C. de Calderon de la Barca
C. de Vicenç Albarranch Blasco
C. d'Emili Botey i Alsina
C. dels Tres Tombs
C. de Salvador Dalí
C. del Camí Ral
C. de la Verge de Montserrat

C. de Joan Vinyoli

C. de Mercè Rodoreda

C. de Salvador Espriu

C. de les Tres Torres

N

LLEGENDA

LÍMIT ÀMBIT D'ACTUACIÓ

PROPOSTA

- PARTERRES EXISTENTS
- NOU PARTERRES AMB VEGETACIÓ
- NOU PARTERRES AMB ENCOIXINAT
- ARBRAT EXISTENT
- ARBRAT NOU
- NOUS ESCOCELLS
- SENYALITZACIÓ EXISTENT
- NOVA SENYALITZACIÓ
- CONTENIDORS REUBICATS



PROJECTE CONNECTA
CONGOST NATURA 2025 (CoCoNat25)

ACCIONS B3 I B4
IMPLANTACIÓ DE DOS SECTORS NATURALITZATS ALS BARRIS DE PRIMER DE MAIG I INSTITUTS I NATURALITZACIÓ D'UN CONNECTOR URBÀ ALS CARRERS LES TRES TORRES I EMILI BOTEY

PROJECTE EXECUTIU

AUTOR DEL PROJECTE

LOLA SIMÓN - MARIA BLANCO - PAU CODOLÀ

TÍTOL PLÀNOL

ÀMBIT B4. PROPOSTA
PLANTA GENERAL DE LA INTERVENCIÓ

EXPEDIENT
23/118

Nº PLÀNOL
2.2.1
Full 2/7

ESCALA
DIN A3 1: 500
DIN A1 1: 250

DATA
JULIOL 2024

0 5 10 20 m

Finançat per la Unió Europea NextGenerationEU
Pla de Recuperació, Transformació i Resiliència

\\SRVSBSITEO\OC\P\23124_AJGRANOLLERS_RENATURALITZACIO\PROJ\PROJEXECUTIU\02PLANOS\2.2.1_PROPOSTA.DWG

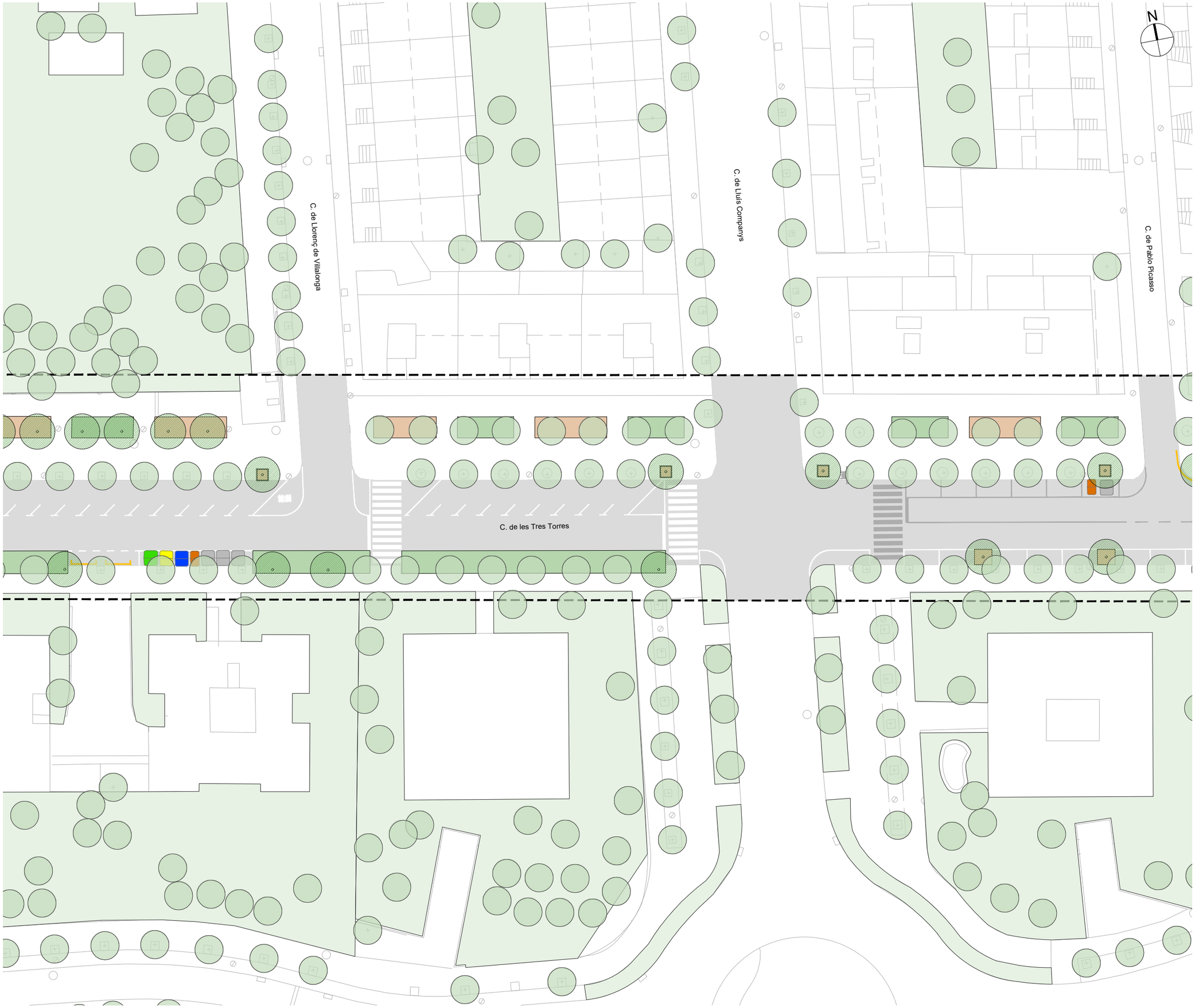

LLEGENDA

LÍMIT ÀMBIT D'ACTUACIÓ

PROPOSTA

- PARTERRES EXISTENTS
- NOU PARTERRES AMB VEGETACIÓ
- NOU PARTERRES AMB ENCOIXINAT
- ARBRAT EXISTENT
- ARBRAT NOU
- NOUS ESCOCELLS
- SENYALITZACIÓ EXISTENT
- NOVA SENYALITZACIÓ
- CONTENIDORS REUBICATS



PROJECTE CONNECTA
CONGOST NATURA 2025 (CoCoNat25)

ACCIONS B3 I B4
IMPLANTACIÓ DE DOS SECTORS NATURALITZATS ALS BARRIS DE PRIMER DE MAIG I INSTITUTS I NATURALITZACIÓ D'UN CONNECTOR URBÀ ALS CARRERS LES TRES TORRES I EMILI BOTEY

PROJECTE EXECUTIU

AUTOR DEL PROJECTE

LOLA SIMÓN - MARIA BLANCO - PAU CODOLÀ

TÍTOL PLÀNOL

ÀMBIT B4. PROPOSTA
PLANTA GENERAL DE LA INTERVENCIÓ

EXPEDIENT
23/118

Nº PLÀNOL
2.2.1
Full 3/7

ESCALA
DIN A3 1: 500
DIN A1 1: 250

DATA
JULIOL 2024

0 5 10 20 m

Ajuntament de Granollers
Fundación Ecología Urbana y Territorial
Financiat per la Unió Europea NextGenerationEU
Pla de Recuperació, Transformació i Resiliència

\\SRV\SBS\TECO\CIP\23124_AJGRANOLLERS_RENATURALITZACIO\PROJ\PROJEXECUTIU\02PLANOLS\2.2.1_PROPOSTA.DWG



LLEGENDA

LÍMIT ÀMBIT D'ACTUACIÓ

PROPOSTA

- PARTERRES EXISTENTS
- NOU PARTERRES AMB VEGETACIÓ
- NOU PARTERRES AMB ENCOIXINAT
- ARBRAT EXISTENT
- ARBRAT NOU
- NOUS ESCOCELLS
- SENYALITZACIÓ EXISTENT
- NOVA SENYALITZACIÓ
- CONTENIDORS REUBICATS



PROJECTE CONNECTA
CONGOST NATURA 2025 (CoCoNat25)

ACCIONS B3 I B4
IMPLANTACIÓ DE DOS SECTORS NATURALITZATS ALS BARRIS DE PRIMER DE MAIG I INSTITUTS I NATURALITZACIÓ D'UN CONNECTOR URBÀ ALS CARRERS LES TRES TORRES I EMILI BOTEY

PROJECTE EXECUTIU

AUTOR DEL PROJECTE

LOLA SIMÓN - MARIA BLANCO - PAU CODOLÀ

TÍTOL PLÀNOL

ÀMBIT B4. PROPOSTA
PLANTA GENERAL DE LA INTERVENCIÓ

EXPEDIENT
23/118

Nº PLÀNOL
2.2.1
Full 4/7

ESCALA
DIN A3 1: 500
DIN A1 1: 250

DATA
JULIOL 2024

0 5 10 20 m

\\SRV\SBS\TECOC\PD23124_AJGRANOLLERS_RENATURALITZACIO\PROJ\PROJEXECUTIU\02PLANOLS\2.2.1_PROPOSTA.DWG

C. del Camí Ral

C. del Vallès

Avinguda de Francesc Macià i Llussà

C. de les Tres Torres

C. de Salvador Dalí

N

LLEGENDA

LÍMIT ÀMBIT D'ACTUACIÓ

PROPOSTA

- PARTERRES EXISTENTS
- NOU PARTERRES AMB VEGETACIÓ
- NOU PARTERRES AMB ENCOIXINAT
- ARBRAT EXISTENT
- ARBRAT NOU
- NOUS ESCOCELLS
- SENYALITZACIÓ EXISTENT
- NOVA SENYALITZACIÓ
- CONTENIDORS REUBICATS



PROJECTE CONNECTA
CONGOST NATURA 2025 (CoCoNat25)

ACCIONS B3 I B4
IMPLANTACIÓ DE DOS SECTORS NATURALITZATS ALS BARRIS DE PRIMER DE MAIG I INSTITUTS I NATURALITZACIÓ D'UN CONNECTOR URBÀ ALS CARRERS LES TRES TORRES I EMILI BOTEY

PROJECTE EXECUTIU

AUTOR DEL PROJECTE

LOLA SIMÓN - MARIA BLANCO - PAU CODOLÀ

TÍTOL PLÀNOL

ÀMBIT B4. PROPOSTA
PLANTA GENERAL DE LA INTERVENCIÓ

EXPEDIENT
23/118

Nº PLÀNOL
2.2.1
Full 5/7

ESCALA
DIN A3 1: 500
DIN A1 1: 250

DATA
JULIOL 2024

0 5 10 20 m

\\SRV\SBS\TECOC\PO\23124_AJGRANOLLERS_RENATURALITZACIO\PROJ\PROJECTE\EXECUTIU\02\PLANOLS\2.2.1_PROPOSTA.DWG

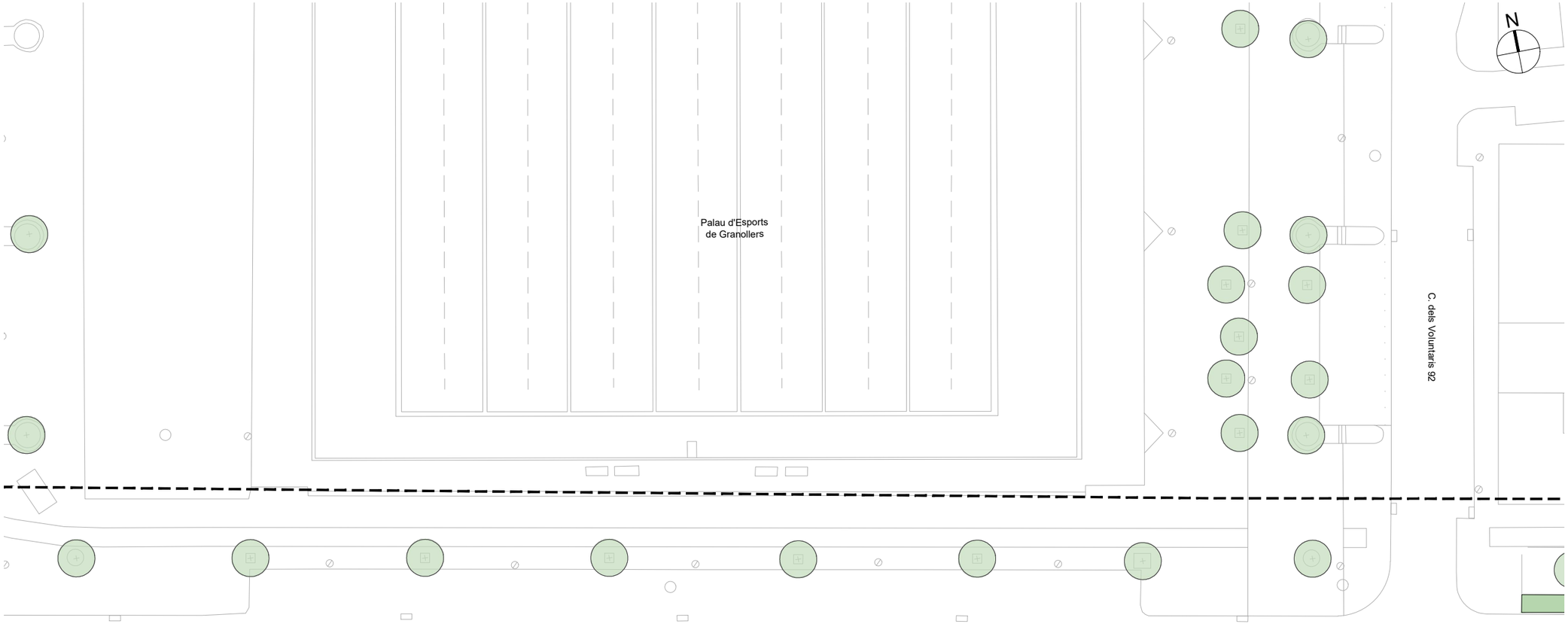

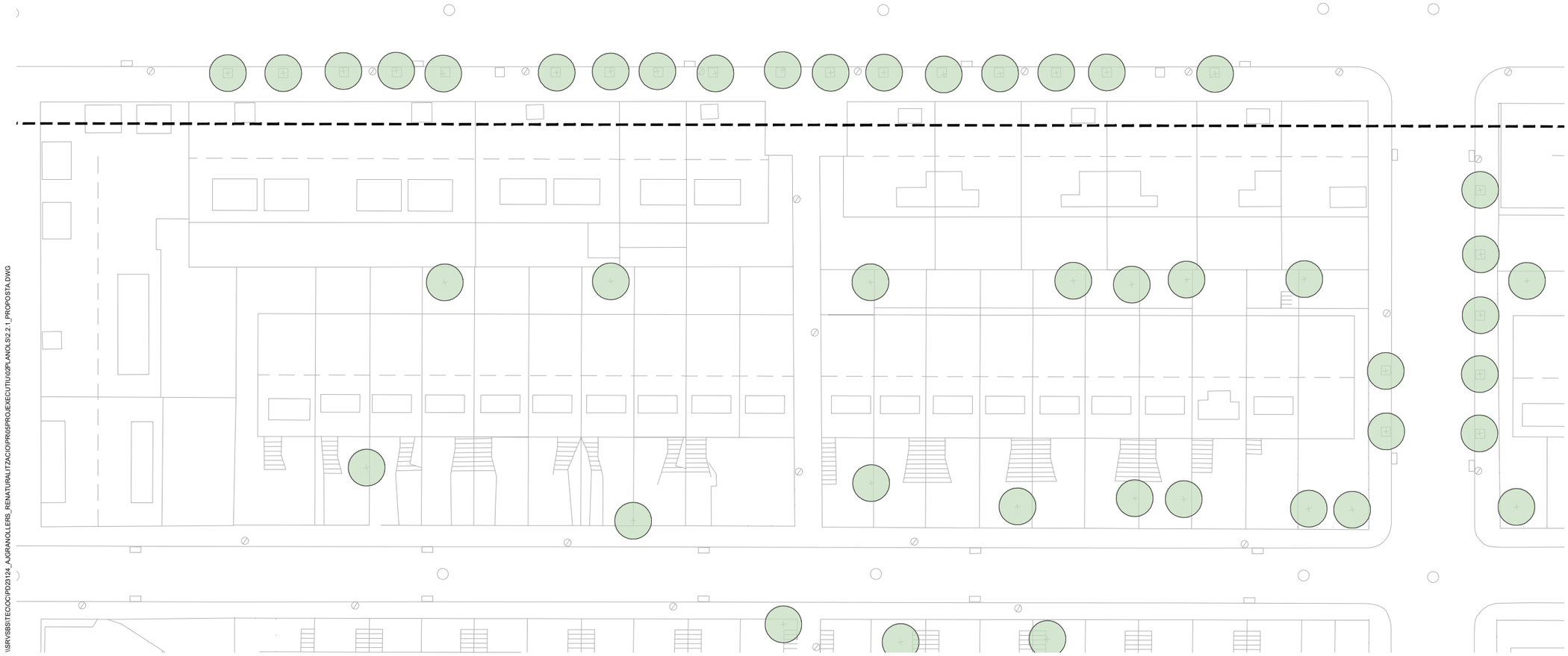

\\SRV\SBS\TECO\CIP\23124_AJGRANOLLERS_RENATURALITZACIO\PROJ\PROJECTE\EXECUTIU\02PLANOLS\2.2.1_PROPOSTA.DWG

LLEGENDA

- LÍMIT ÀMBIT D'ACTUACIÓ

PROPOSTA

- PARTERRES EXISTENTS
- NOU PARTERRES AMB VEGETACIÓ
- NOU PARTERRES AMB ENCOIXINAT
- ARBRAT EXISTENT
- ARBRAT NOU
- NOUS ESCOCELLS
- SENYALITZACIÓ EXISTENT
- NOVA SENYALITZACIÓ
- CONTENIDORS REUBICATS



PROJECTE CONNECTA
CONGOST NATURA 2025 (CoCoNat25)

ACCIONS B3 I B4
IMPLANTACIÓ DE DOS SECTORS NATURALITZATS ALS BARRIS DE PRIMER DE MAIG I INSTITUTS I NATURALITZACIÓ D'UN CONNECTOR URBÀ ALS CARRERS LES TRES TORRES I EMILI BOTEY

PROJECTE EXECUTIU

AUTOR DEL PROJECTE

LOLA SIMÓN - MARIA BLANCO - PAU CODOLÀ

TÍTOL PLÀNOL

ÀMBIT B4. PROPOSTA
PLANTA GENERAL DE LA INTERVENCIÓ

EXPEDIENT
23/118

Nº PLÀNOL
2.2.1
Full 6/7

ESCALA
DIN A3 1: 500
DIN A1 1: 250

DATA
JULIOL 2024

0 5 10 20 m

C. d'Isaac Albéniz

C. d'Esteve Terradas

C. de les Tres Torres

C. de Vicenç Albarranch Blasco

N

LLEGENDA

LÍMIT ÀMBIT D'ACTUACIÓ

PROPOSTA

- PARTERRES EXISTENTS
- NOU PARTERRES AMB VEGETACIÓ
- NOU PARTERRES AMB ENCOIXINAT
- ARBRAT EXISTENT
- ARBRAT NOU
- NOUS ESCOCELLS
- SENYALITZACIÓ EXISTENT
- NOVA SENYALITZACIÓ
- CONTENIDORS REUBICATS



PROJECTE CONNECTA
CONGOST NATURA 2025 (CoCoNat25)

ACCIONS B3 I B4
IMPLANTACIÓ DE DOS SECTORS NATURALITZATS ALS BARRIS DE PRIMER DE MAIG I INSTITUTS I NATURALITZACIÓ D'UN CONNECTOR URBÀ ALS CARRERS LES TRES TORRES I EMILI BOTEY

PROJECTE EXECUTIU

AUTOR DEL PROJECTE

LOLA SIMÓN - MARIA BLANCO - PAU CODOLÀ

TÍTOL PLÀNOL

ÀMBIT B4. PROPOSTA
PLANTA GENERAL DE LA INTERVENCIÓ

EXPEDIENT
23/118

Nº PLÀNOL
2.2.1
Full 7/7

ESCALA
DIN A3 1: 500
DIN A1 1: 250

DATA
JULIOL 2024

0 5 10 20 m

\\SRVSBS\TEC\OC\PID23124_AJGRANOLLERS_RENATURALITZACIO\PROJ\PROJEXECUTIU\02PLANOLS\02.2.1_PROPOSTA.DWG

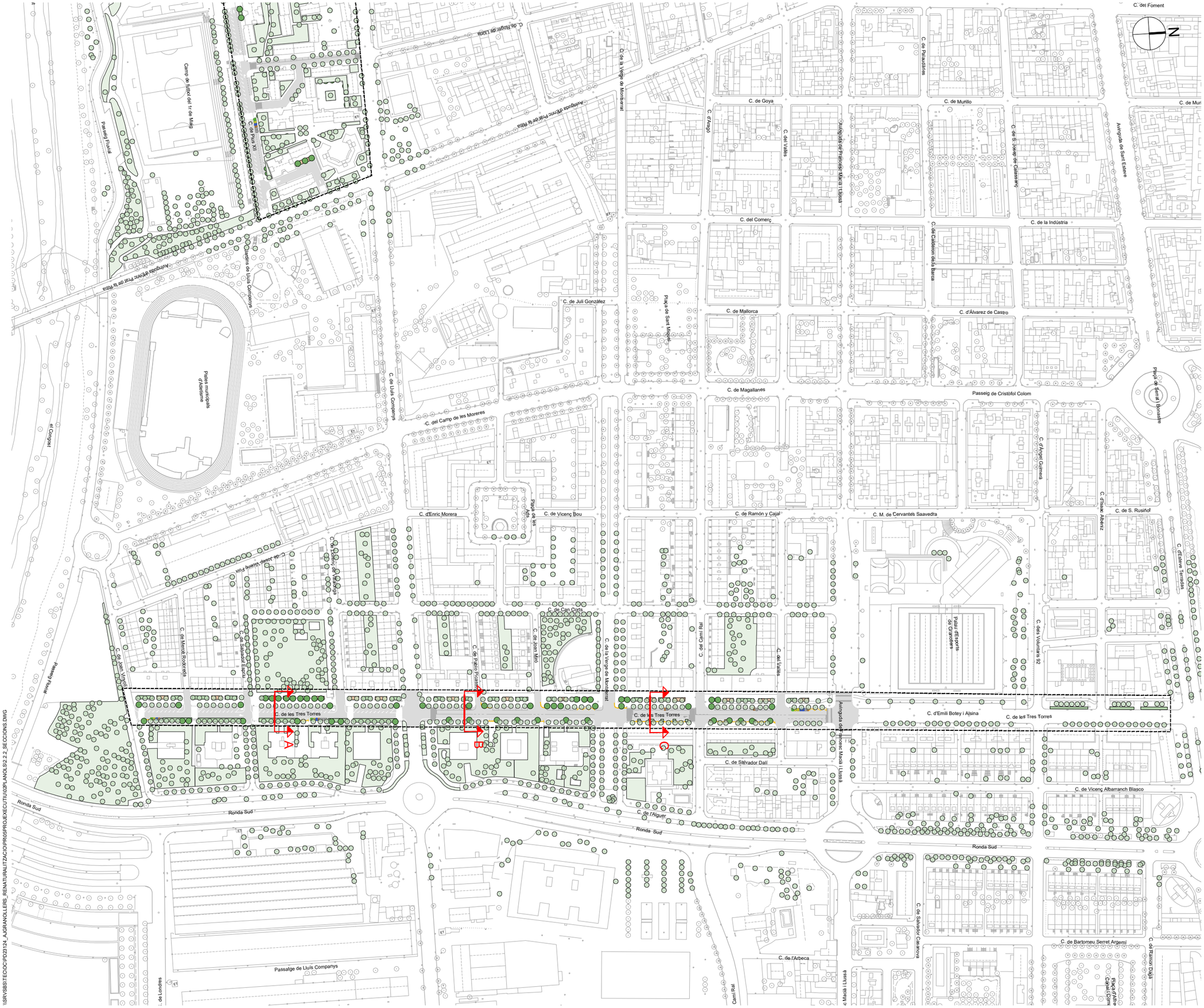

LLEGENDA

LÍMIT ÀMBIT D'ACTUACIÓ

PROJECTE CONNECTA
CONGOST NATURA 2025 (CoCoNat25)

ACCIONS B3 I B4
IMPLANTACIÓ DE DOS SECTORS NATURALITZATS ALS BARRIS DE PRIMER DE MAIG I INSTITUTS I NATURALITZACIÓ D'UN CONNECTOR URBÀ ALS CARRERS LES TRES TORRES I EMILI BOTEY

PROJECTE EXECUTIU

AUTOR DEL PROJECTE

LOLA SIMÓN - MARIA BLANCO - PAU CODOLÀ

TÍTOL PLÀNOL

ÀMBIT B4. PROPOSTA
SECCIONS TIPUS

EXPEDIENT
23/118

Nº PLÀNOL
2.2.2
Full 1/3

ESCALA
DIN A3 1: 5000
DIN A1 1: 2500

DATA
JULIOL 2024

0 50 100 200 m

Ajuntament de Granollers
Fundación Biodiversidad Ministerio para la Transición Ecológica y el Reto Demográfico
Finançat per la Unió Europea NextGenerationEU
Pla de Recuperació, Transformació i Resiliència

\\SRVSBS\TECOCIP\D23\124_AJGRANOLLERS_RENATURALITZACIOPRO\5PRO\EXECUTIU\02PLANOLS\2.2.2_SECCIONS.DWG

LLEGENDA

LÍMIT ÀMBIT D'ACTUACIÓ

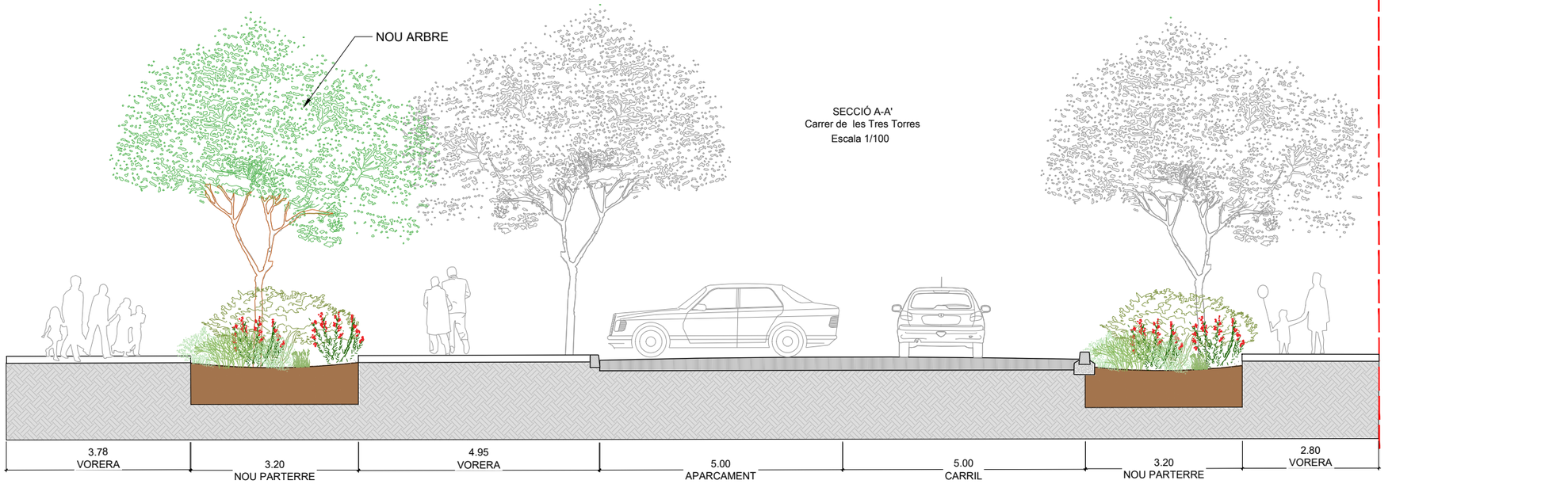

SECCIÓ A-A'
Carrer de les Tres Torres
Escala 1/100

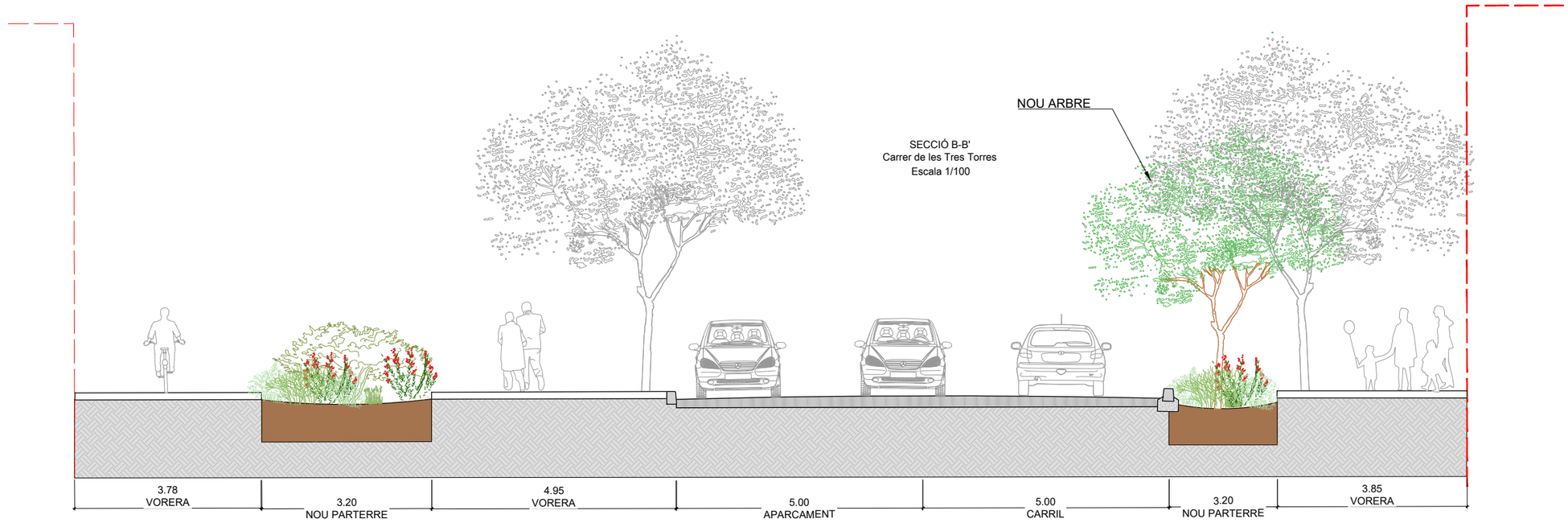

SECCIÓ B-B'
Carrer de les Tres Torres
Escala 1/100

PROJECTE CONNECTA
CONGOST NATURA 2025 (CoCoNat25)

ACCIONS B3 I B4
IMPLANTACIÓ DE DOS SECTORS NATURALITZATS ALS BARRIS DE PRIMER DE MAIG I INSTITUTS I NATURALITZACIÓ D'UN CONNECTOR URBÀ ALS CARRERS LES TRES TORRES I EMILI BOTEY

PROJECTE EXECUTIU

AUTOR DEL PROJECTE

LOLA SIMÓN - MARIA BLANCO - PAU CODOLÀ

TÍTOL PLÀNOL

ÀMBIT B4. PROPOSTA
SECCIONS TIPUS

EXPEDIENT
23/118

Nº PLÀNOL
2.2.2
Full 2/3

ESCALA
DIN A3 1: 100
DIN A1 1: 50

DATA
JULIOL 2024

0 1 2 4 m

Finançat per la Unió Europea NextGenerationEU
Pla de Recuperació, Transformació i Resiliència

\\SRV\SBS\TECOC\PO23124_AJGRANOLLERS_RENATURALITZACIO\PROJ\PROJEXECUTIU\02PLANOLS\2.2.2_SECCIONS.DWG

LLEGENDA

LÍMIT ÀMBIT D'ACTUACIÓ

SECCIÓ C-C'
Carrer de les Tres Torres
Escala 1/100

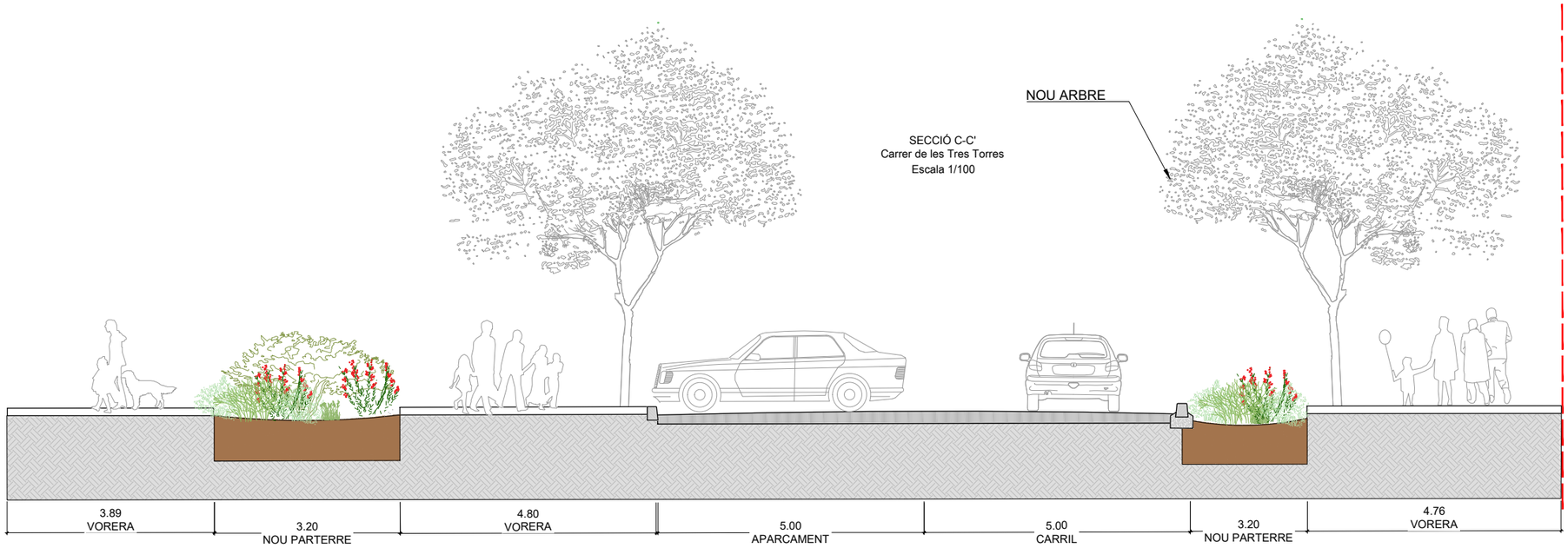

PROJECTE CONNECTA
CONGOST NATURA 2025 (CoCoNat25)

ACCIONS B3 I B4
IMPLANTACIÓ DE DOS SECTORS NATURALITZATS ALS BARRIS DE PRIMER DE MAIG I INSTITUTS I NATURALITZACIÓ D'UN CONNECTOR URBÀ ALS CARRERS LES TRES TORRES I EMILI BOTEY

PROJECTE EXECUTIU

AUTOR DEL PROJECTE

LOLA SIMÓN - MARIA BLANCO - PAU CODOLÀ

TÍTOL PLÀNOL

ÀMBIT B4. PROPOSTA
SECCIONS TIPUS

EXPEDIENT
23/118

Nº PLÀNOL
2.2.2
Full 3/3

ESCALA
DIN A3 1: 100
DIN A1 1: 50

DATA
JULIOL 2024

0 1 2 4 m

\\SRVSBSTEC\OC\PID\23124_AJGRANOLLERS_RENATURALITZACIO\PROS\PROJ\EXECUTIU\02PLANOLS\2.2.2_SECCIONS.DWG



LLEGENDA

- LÍMIT ÀMBIT D'ACTUACIÓ

PAVIMENTACIÓ - ENDERROCS

- DEMOLICIÓ PANOT
- FRESAT SENYALITZACIÓ
- DEMOLICIÓ PAQUET ASFALT I EXCAVACIÓ DE 0,2m A BAIX
- DEMOLICIÓ PAVIMENT FORMIGÓ
- EXCAVACIÓ SAULÓ
- DEMOLICIÓ RIGOLA
- DEMOLICIÓ VORADA
- TALL DE DISC

PROJECTE CONNECTA
CONGOST NATURA 2025 (CoCoNat25)

ACCIONS B3 I B4
IMPLANTACIÓ DE DOS SECTORS NATURALITZATS ALS BARRIS DE PRIMER DE MAIG I INSTITUTS I NATURALITZACIÓ D'UN CONNECTOR URBÀ ALS CARRERS LES TRES TORRES I EMILI BOTEY

PROJECTE EXECUTIU

AUTOR DEL PROJECTE

LOLA SIMÓN - MARIA BLANCO - PAU CODOLÀ

TÍTOL PLÀNOL

ÀMBIT B4. FERMS I PAVIMENTS
PLANTA D'ENDERROCS

EXPEDIENT: 23/118

Nº PLÀNOL: 2.3.1

Full 1/4

ESCALA: DIN A3 1: 5000 / DIN A1 1: 2500

DATA: JULIOL 2024

0 50 100 200 m

\\SRVSBS\TECOC\PD23124_AJGRANOLLERS_RENATURALITZACIO\PR05\PROJEXECUTIU\02PLANOLS\2.3.1_PAV_ENDERROCS.DWG

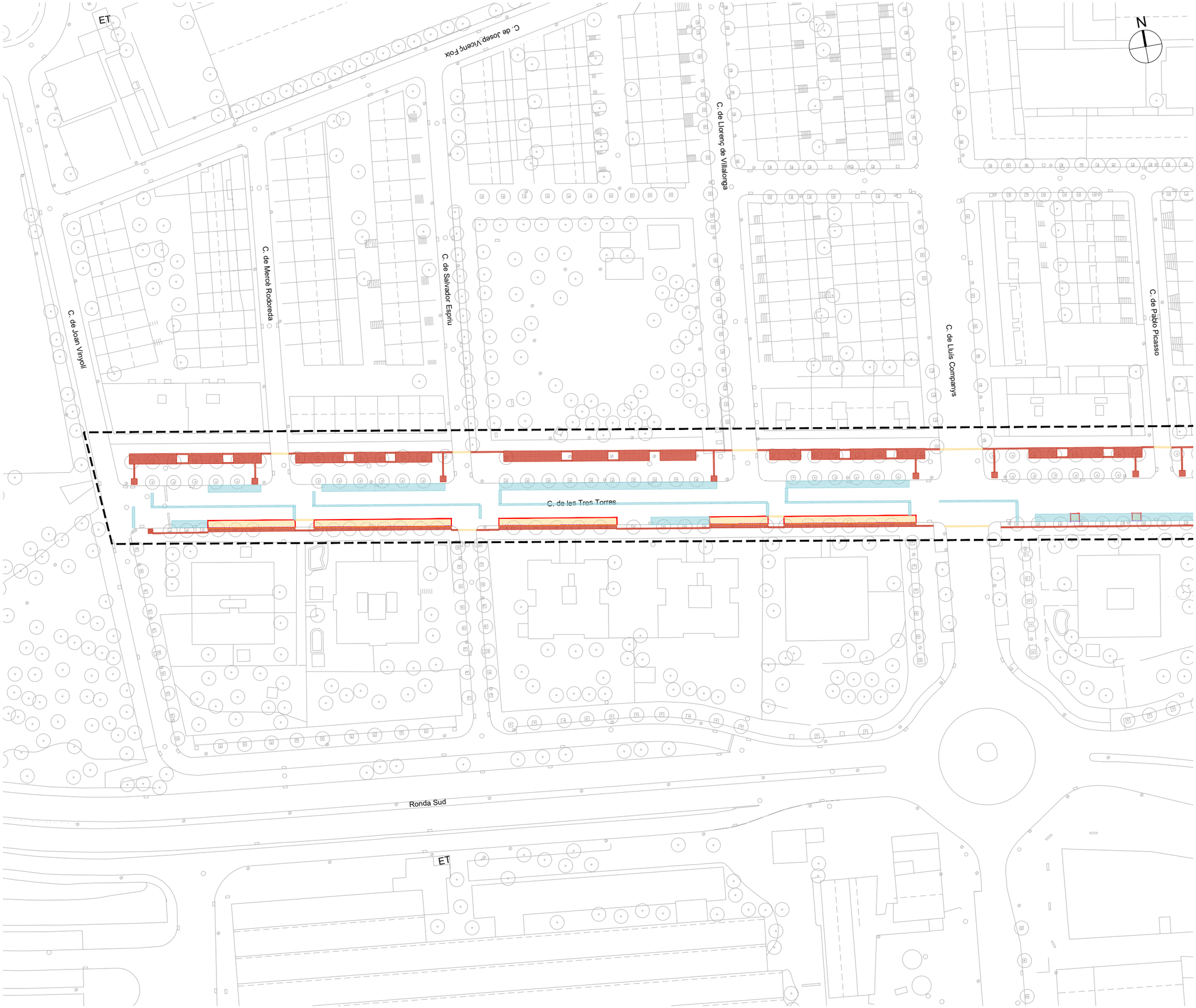

LLEGENDA

LÍMIT ÀMBIT D'ACTUACIÓ

PAVIMENTACIÓ - ENDERROCS

- DEMOLICIÓ PANOT
- FRESAT SENYALITZACIÓ
- DEMOLICIÓ PAQUET ASFALT I EXCAVACIÓ DE 0,2m A BAIX
- DEMOLICIÓ PAVIMENT FORMIGÓ
- EXCAVACIÓ SAULÓ
- DEMOLICIÓ RIGOLA
- DEMOLICIÓ VORADA
- TALL DE DISC



PROJECTE CONNECTA
CONGOST NATURA 2025 (CoCoNat25)

ACCIONS B3 I B4
IMPLANTACIÓ DE DOS SECTORS NATURALITZATS ALS BARRIS DE PRIMER DE MAIG I INSTITUTS I NATURALITZACIÓ D'UN CONNECTOR URBÀ ALS CARRERS LES TRES TORRES I EMILI BOTEY

PROJECTE EXECUTIU

AUTOR DEL PROJECTE

LOLA SIMÓN - MARIA BLANCO - PAU CODOLÀ

TÍTOL PLÀNOL

ÀMBIT B4. FERMS I PAVIMENTS
PLANTA D'ENDERROCS

EXPEDIENT
23/118

Nº PLÀNOL
2.3.1
Full 2/4

ESCALA
DIN A3 1: 1000
DIN A1 1: 500

DATA
JULIOL 2024

0 10 20 40 m

Finançat per la Unió Europea NextGenerationEU
Pla de Recuperació, Transformació i Resiliència

\\SRVSBSTEC\OC\PID23124_AJGRANOLLERS_RENATURALITZACIO\PROJ\PROJEXECUTIU\02PLANOL\B2 3.1 PAV_ENDERROCS.DWG

C. de Can Corts

C. de Joan Miró

C. de la Verge de Montserrat

C. del Camí Ral

C. del Vallès

Avinguda de Francesc Macià i Llussà

C. de les Tres Torres

C. de Salvador Dalí

C. de l'Alguer

Ronda Sud

N

LLEGENDA

LÍMIT ÀMBIT D'ACTUACIÓ

PAVIMENTACIÓ - ENDERROCS

- DEMOLICIÓ PANOT
- FRESAT SENYALITZACIÓ
- DEMOLICIÓ PAQUET ASFALT I EXCAVACIÓ DE 0,2m A BAIX
- DEMOLICIÓ PAVIMENT FORMIGÓ
- EXCAVACIÓ SAULÓ
- DEMOLICIÓ RIGOLA
- DEMOLICIÓ VORADA
- TALL DE DISC

PROJECTE CONNECTA
CONGOST NATURA 2025 (CoCoNat25)

ACCIONS B3 I B4
IMPLANTACIÓ DE DOS SECTORS NATURALITZATS ALS BARRIS DE PRIMER DE MAIG I INSTITUTS I NATURALITZACIÓ D'UN CONNECTOR URBÀ ALS CARRERS LES TRES TORRES I EMILI BOTEY

PROJECTE EXECUTIU

AUTOR DEL PROJECTE

LOLA SIMÓN - MARIA BLANCO - PAU CODOLÀ

TÍTOL PLÀNOL

ÀMBIT B4. FERMS I PAVIMENTS
PLANTA D'ENDERROCS

EXPEDIENT
23/118

Nº PLÀNOL
2.3.1
Full 3/4

ESCALA
DIN A3 1: 1000
DIN A1 1: 500

DATA
JULIOL 2024

0 10 20 40 m

Finançat per la Unió Europea NextGenerationEU

Pla de Recuperació, Transformació i Resiliència

\\SRV\SBS\TECOC\PO23124_AJGRANOLLERS_RENATURALITZACIO\PROJ\PROJEXECUTIU\02PLANOLS\2.3.1_PAV_ENDERROCS.DWG

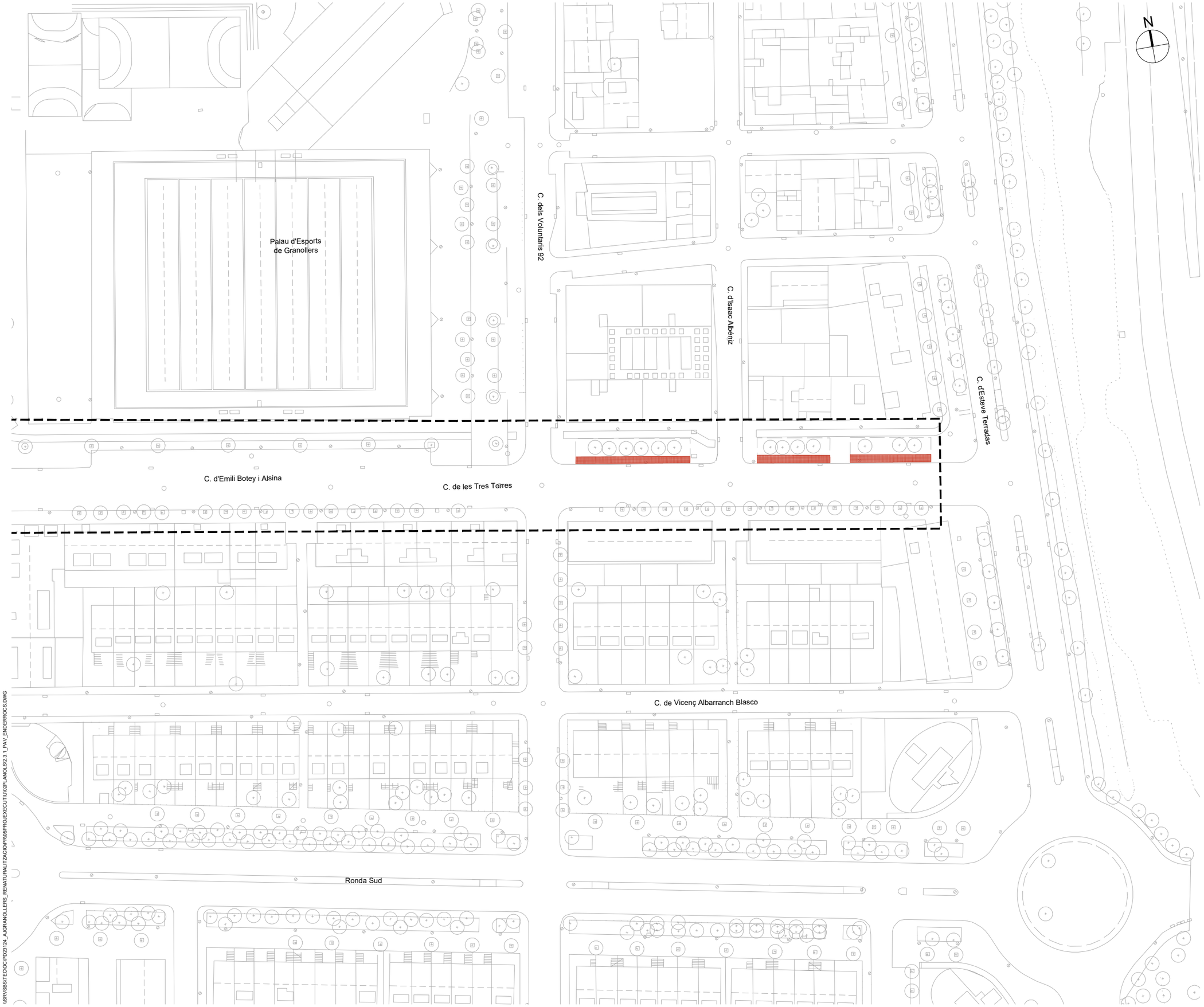

LLEGENDA

LÍMIT ÀMBIT D'ACTUACIÓ

PAVIMENTACIÓ - ENDERROCS

- DEMOLICIÓ PANOT
- FRESAT SENYALITZACIÓ
- DEMOLICIÓ PAQUET ASFALT I EXCAVACIÓ DE 0,2m A BAIX
- DEMOLICIÓ PAVIMENT FORMIGÓ
- EXCAVACIÓ SAULÓ
- DEMOLICIÓ RIGOLA
- DEMOLICIÓ VORADA
- TALL DE DISC



PROJECTE CONNECTA
CONGOST NATURA 2025 (CoCoNat25)

ACCIONS B3 I B4
IMPLANTACIÓ DE DOS SECTORS NATURALITZATS ALS BARRIS DE PRIMER DE MAIG I INSTITUTS I NATURALITZACIÓ D'UN CONNECTOR URBÀ ALS CARRERS LES TRES TORRES I EMILI BOTEY

PROJECTE EXECUTIU

AUTOR DEL PROJECTE

LOLA SIMÓN - MARIA BLANCO - PAU CODOLÀ

TÍTOL PLÀNOL

ÀMBIT B4. FERMS I PAVIMENTS
PLANTA D'ENDERROCS

EXPEDIENT
23/118

Nº PLÀNOL
2.3.1
Full 4/4

ESCALA
DIN A3 1: 1000
DIN A1 1: 500

DATA
JULIOL 2024

0 10 20 40 m

Finançat per la Unió Europea NextGenerationEU

Pla de Recuperació, Transformació i Resiliència

\\SRVSBS\TECOCOP\D23124_AJGRANOLLERS_RENATURALITZACIO\PRO\05PROJEXECUTIU\02PLANOS\2.3.1_PAV_ENDERROCS.DWG

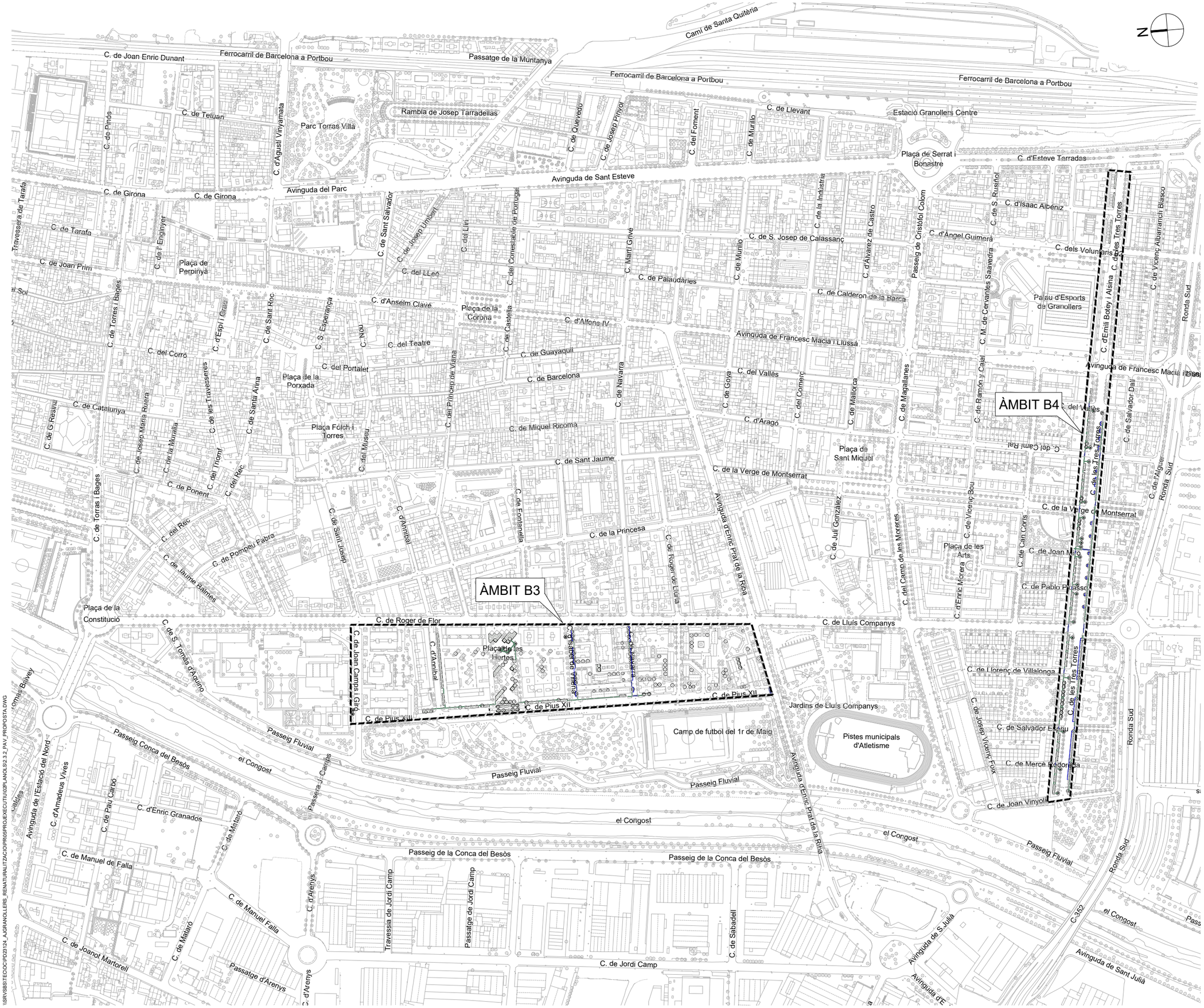

N

LLEGENDA

LÍMIT ÀMBIT D'ACTUACIÓ

PAVIMENTACIÓ - PROPOSTA

- REPOSICIÓ PANOT RASES
- REPOSICIÓ ASFALT RASES
- VORADA DISCONTINUA PER DELIMITACIÓ PARTERRES EN CALÇADA

PROJECTE CONNECTA
CONGOST NATURA 2025 (CoCoNat25)

ACCIONS B3 I B4
IMPLANTACIÓ DE DOS SECTORS NATURALITZATS ALS BARRIS DE PRIMER DE MAIG I INSTITUTS I NATURALITZACIÓ D'UN CONNECTOR URBÀ ALS CARRERS LES TRES TORRES I EMILI BOTEY

PROJECTE EXECUTIU

AUTOR DEL PROJECTE

LOLA SIMÓN - MARIA BLANCO - PAU CODOLÀ

TÍTOL PLÀNOL

ÀMBIT B4. FERMS I PAVIMENTS
PLANTA PAVIMENTACIÓ

EXPEDIENT
23/118

Nº PLÀNOL
2.3.2
Full 1/4

ESCALA
DIN A3 1: 5000
DIN A1 1: 2500

DATA
JULIOL 2024

0 50 100 200 m

\\SRV\SIS\TECO\CPD2124_A\GRANOLLERS_RENATURALITZACIO\PROJ\05PROJEXECUTIU\02PLANOLS\2.3.2_PAV_PROPOSTA.DWG

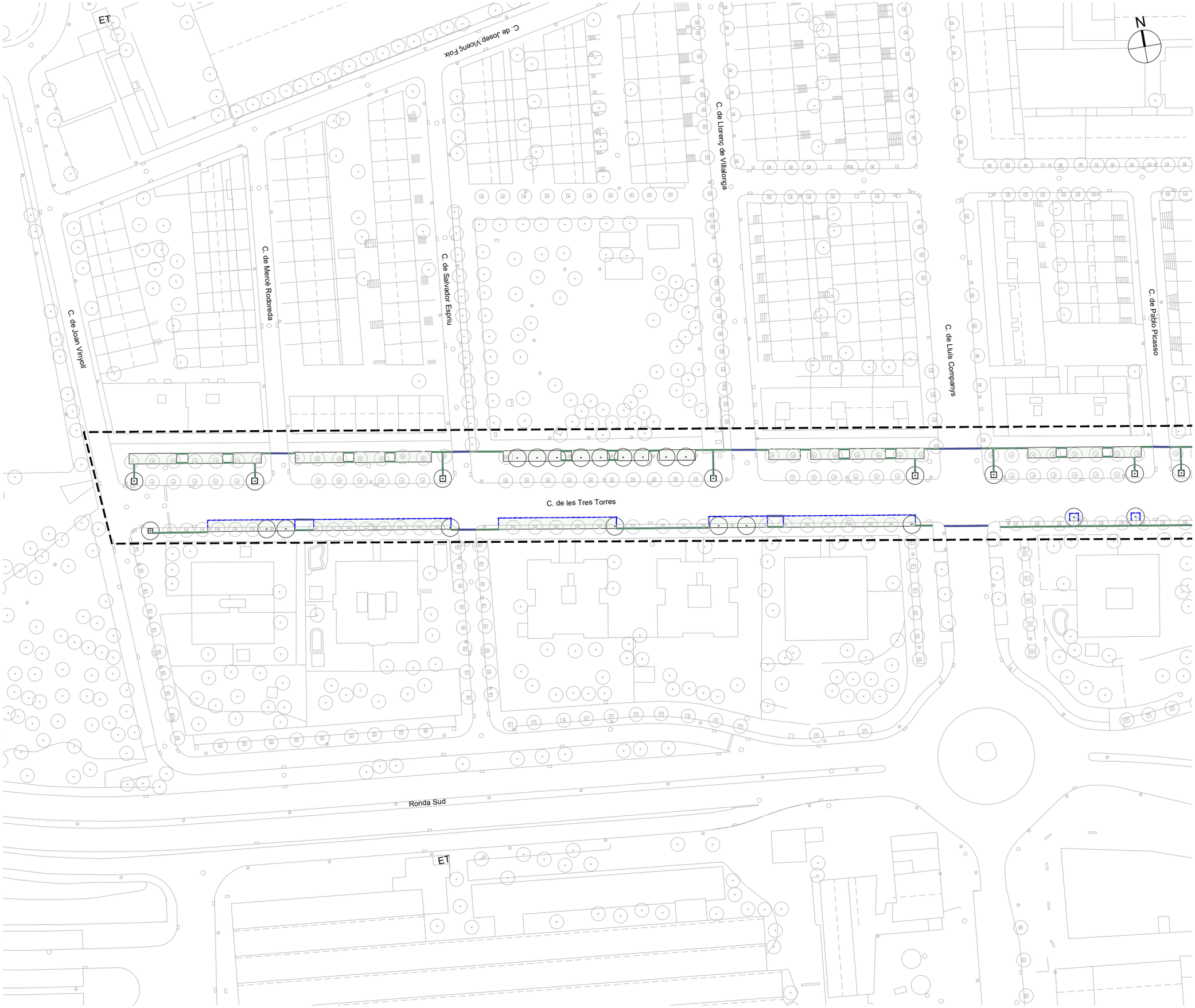

LLEGENDA

LÍMIT ÀMBIT D'ACTUACIÓ

PAVIMENTACIÓ - PROPOSTA

REPOSICIÓ PANOT RASES

REPOSICIÓ ASFALT RASES

VORADA DISCONTINUA PER DELIMITACIÓ PARTERRES EN CALÇADA



PROJECTE CONNECTA
CONGOST NATURA 2025 (CoCoNat25)

ACCIONS B3 I B4
IMPLANTACIÓ DE DOS SECTORS NATURALITZATS ALS BARRIS DE PRIMER DE MAIG I INSTITUTS I NATURALITZACIÓ D'UN CONNECTOR URBÀ ALS CARRERS LES TRES TORRES I EMILI BOTEY

PROJECTE EXECUTIU

AUTOR DEL PROJECTE

LOLA SIMÓN - MARIA BLANCO - PAU CODOLÀ

TÍTOL PLÀNOL

ÀMBIT B4. FERMS I PAVIMENTS
PLANTA PAVIMENTACIÓ

EXPEDIENT
23/118

Nº PLÀNOL
2.3.2
Full 2/4

ESCALA
DIN A3 1: 1000
DIN A1 1: 500

DATA
JULIOL 2024

0 10 20 40 m

\\SRVSBS\TEC\OCIPD\23124_AJGRANOLLERS_RENATURALITZACIO\PRO\05PROJ\EXECUTIU\02PLANOLS\2.3.2_PAV_PROPOSTA.DWG

C. de Can Corts

C. de Joan Miró

C. de la Verge de Montserrat

C. del Camí Ral

C. del Vallès

Avinguda de Francesc Macià i Llussà

C. de les Tres Torres

C. de Salvador Dalí

C. de l'Alguer

Ronda Sud

N

LLEGENDA

LÍMIT ÀMBIT D'ACTUACIÓ

PAVIMENTACIÓ - PROPOSTA

REPOSICIÓ PANOT RASES

REPOSICIÓ ASFALT RASES

VORADA DISCONTINUA PER DELIMITACIÓ PARTERRES EN CALÇADA



PROJECTE CONNECTA
CONGOST NATURA 2025 (CoCoNat25)

ACCIONS B3 I B4
IMPLANTACIÓ DE DOS SECTORS NATURALITZATS ALS BARRIS DE PRIMER DE MAIG I INSTITUTS I NATURALITZACIÓ D'UN CONNECTOR URBÀ ALS CARRERS LES TRES TORRES I EMILI BOTEY

PROJECTE EXECUTIU

AUTOR DEL PROJECTE

LOLA SIMÓN - MARIA BLANCO - PAU CODOLÀ

TÍTOL PLÀNOL

ÀMBIT B4. FERMS I PAVIMENTS
PLANTA PAVIMENTACIÓ

EXPEDIENT
23/118

Nº PLÀNOL
2.3.2
Full 3/4

ESCALA
DIN A3 1: 1000
DIN A1 1: 500

DATA
JULIOL 2024

0 10 20 40 m

\\SRVSBS\TECNICO\PD23124_AJGRANOLLERS_RENATURALITZACIO\PRO\05PROJEXECUTIU\02PLANOLS\2.3.2_PAV_PROPOSTA.DWG

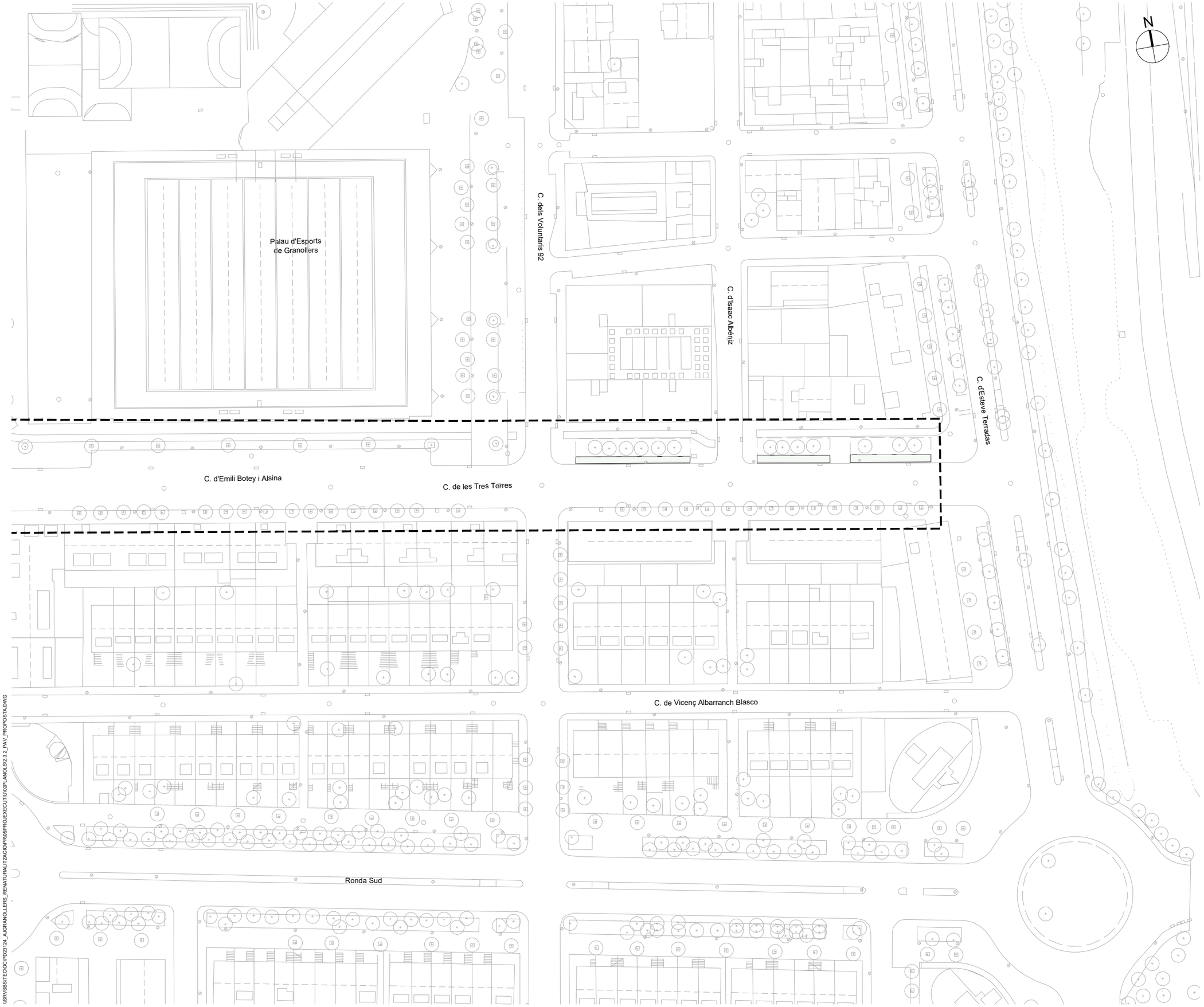

N

LLEGENDA

LÍMIT ÀMBIT D'ACTUACIÓ

PAVIMENTACIÓ - PROPOSTA

REPOSICIÓ PANOT RASES

REPOSICIÓ ASFALT RASES

VORADA DISCONTINUA PER DELIMITACIÓ PARTERRES EN CALÇADA



PROJECTE CONNECTA
CONGOST NATURA 2025 (CoCoNat25)

ACCIONS B3 I B4
IMPLANTACIÓ DE DOS SECTORS NATURALITZATS ALS BARRIS DE PRIMER DE MAIG I INSTITUTS I NATURALITZACIÓ D'UN CONNECTOR URBÀ ALS CARRERS LES TRES TORRES I EMILI BOTEY

PROJECTE EXECUTIU

AUTOR DEL PROJECTE

LOLA SIMÓN - MARIA BLANCO - PAU CODOLÀ

TÍTOL PLÀNOL

ÀMBIT B4. FERMS I PAVIMENTS
PLANTA PAVIMENTACIÓ

EXPEDIENT
23/118

Nº PLÀNOL
2.3.2
Full 4/4

ESCALA
DIN A3 1: 1000
DIN A1 1: 500

DATA
JULIOL 2024

0 10 20 40 m

\\SRVSBS\TECOCOP\23124_AJGRANOLLERS_RENATURALITZACIO\PRO\PROJEXECUTIU\02PLANOLS\2.3.2_PAV_PROPOSTA.DWG

DETALLS PAVIMENTS

SECCIÓ PAVIMENT DE VIALS AMB MESCLA BITUMINOSA
Escala 1:20

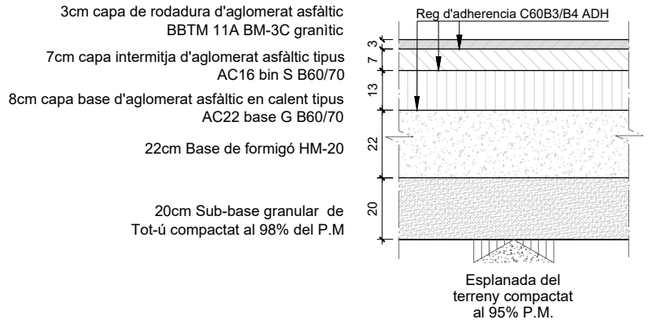

SECCIÓ PAVIMENT DE VIALS AMB MESCLA BITUMINOSA SOBRE PAQUET DE FERM EXISTENT
Escala 1:20

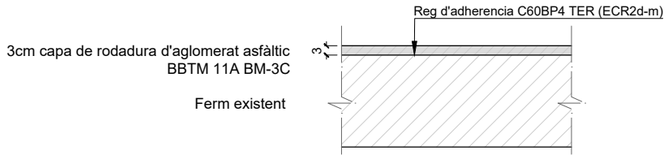

DETALL ESCOCELL AMB PECES DE FORMIGÓ
Escala 1:20

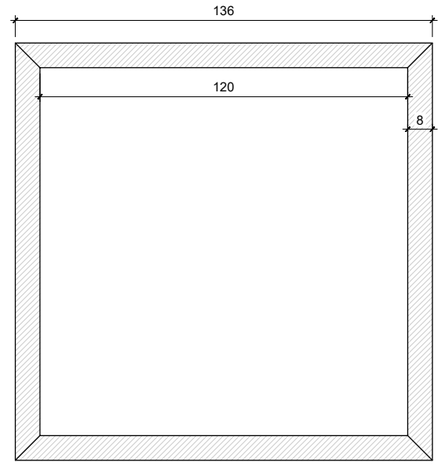

PLANTA



SECCIÓ

SECCIÓ PAVIMENT DE PANOT DE 4 PASTILLES EN VORERA
Escala 1:20

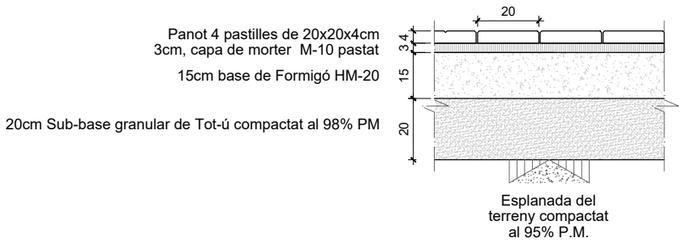

SECCIÓ PAVIMENT DE PANOT DE 4 PASITILLES EN VORERA EN ZONA DE PAS DE VEHICLES
Escala 1:20

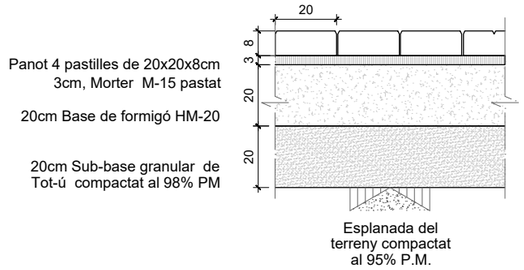

DETALL DE PREPARACIÓ PUNTUAL O PM DE SERVEIS EN CALÇADA
Escala 1:20

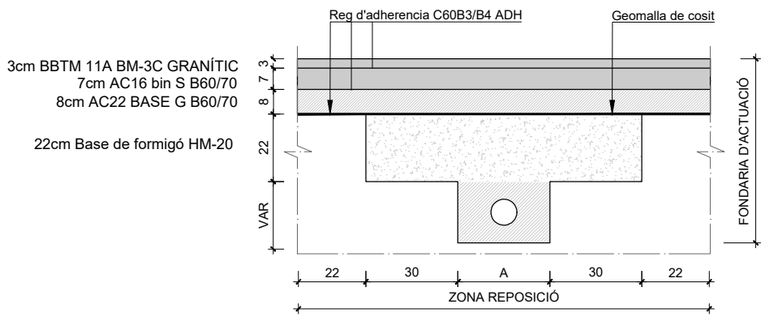

DETALL VORADA DISCONTINUA DE FORMIGÓ DE 20x25x100cm
Escala 1:20

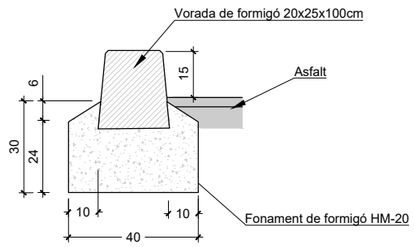

PROJECTE CONNECTA
CONGOST NATURA 2025 (CoCoNat25)

ACCIONS B3 I B4
IMPLANTACIÓ DE DOS SECTORS NATURALITZATS ALS BARRIS DE PRIMER DE MAIG I INSTITUTS I NATURALITZACIÓ D'UN CONNECTOR URBÀ ALS CARRERS LES TRES TORRES I EMILI BOTEY

PROJECTE EXECUTIU

AUTOR DEL PROJECTE

LOLA SIMÓN - MARIA BLANCO - PAU CODOLÀ

TÍTOL PLÀNOL

ÀMBIT B3. FERMS I PAVIMENTS
DETALLS

EXPEDIENT
23/118

Nº PLÀNOL
2.3.3
Full 1/2

ESCALA
DIN A3 1: INDICADES
DIN A1 1: INDICADES

DATA
JULIOL 2024

0 - - -

\\SRVSBS\TECOC\PD23124_AJGRANOLLERS_RENATURALITZACIO\PR05PROJEXECUTIU\02PLANOLS\2.3.3_PAV_DETALLS.DWG

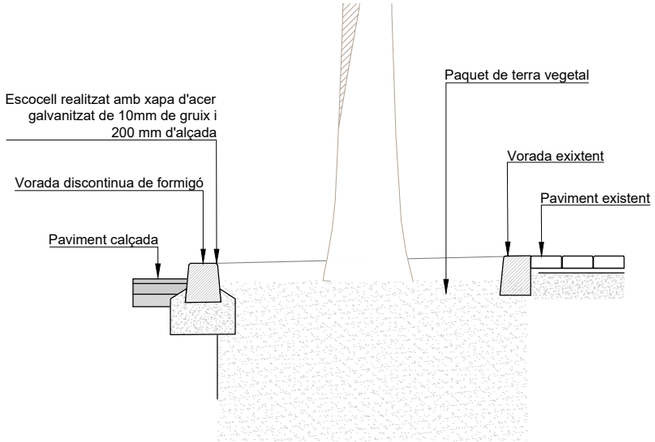

SECCIÓ TIPUS
Escala 1:40

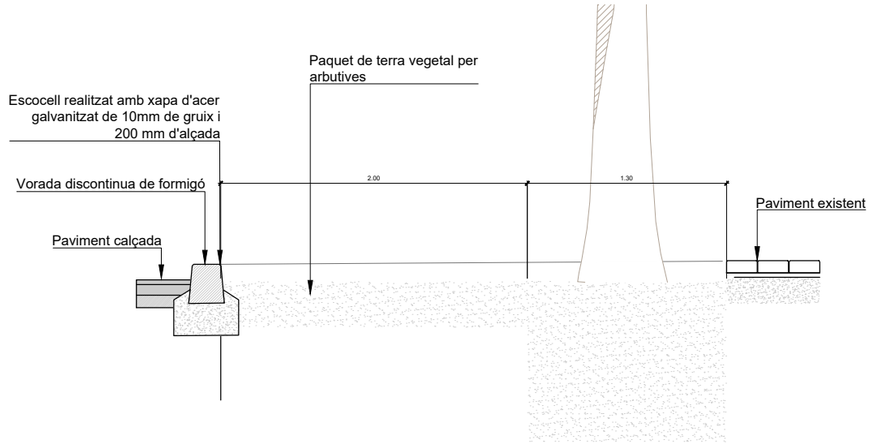

SECCIÓ TIPUS
Escala 1:40

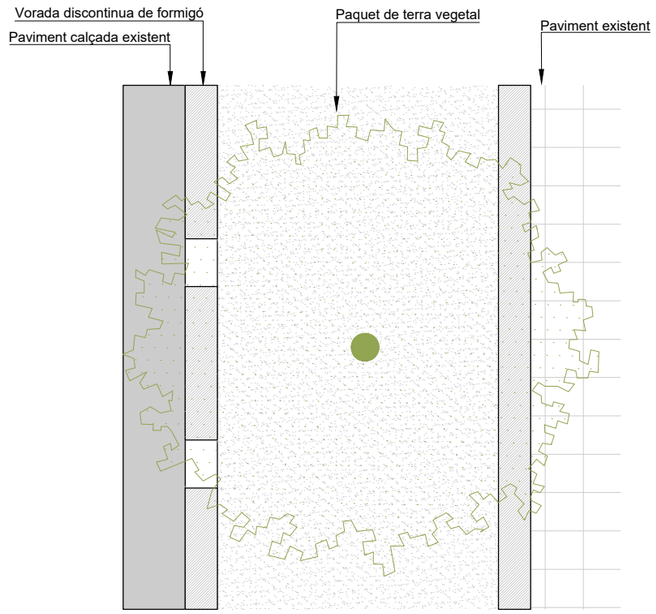

PLANTA TIPUS
Escala 1:40

DETALL PARTERRES EN CALÇADA (C/ISABEL DE VILLENA/NAVARRA)

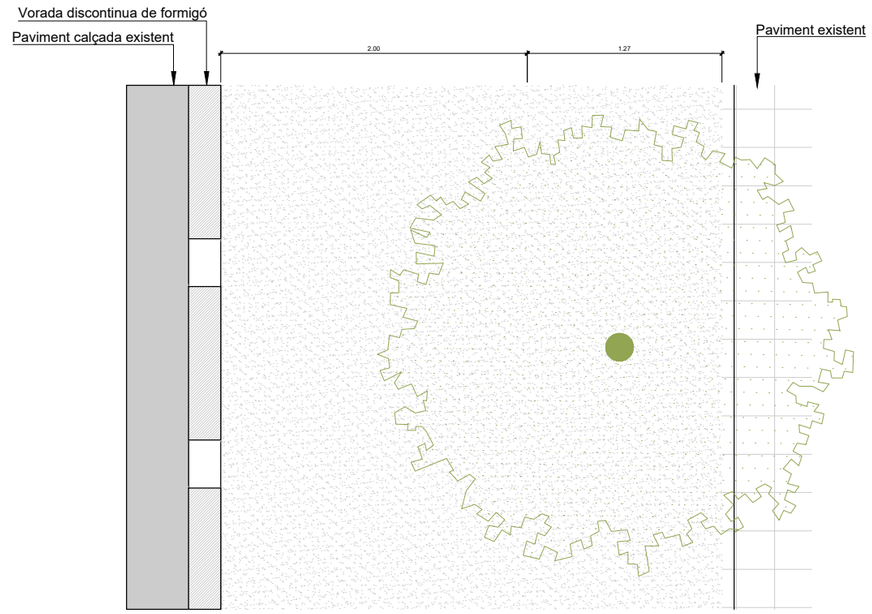

PLANTA TIPUS
Escala 1:40

DETALL PARTERRES EN CALÇADA I VORERA (C/TRES TORRES)

PROJECTE CONNECTA
CONGOST NATURA 2025 (CoCoNat25)

ACCIONS B3 I B4
IMPLANTACIÓ DE DOS SECTORS NATURALITZATS ALS BARRIS DE PRIMER DE MAIG I INSTITUTS I NATURALITZACIÓ D'UN CONNECTOR URBÀ ALS CARRERS LES TRES TORRES I EMILI BOTEY

PROJECTE EXECUTIU

AUTOR DEL PROJECTE

LOLA SIMÓN - MARIA BLANCO - PAU CODOLÀ

TÍTOL PLÀNOL

ÀMBIT B3. FERMS I PAVIMENTS DETALLS

EXPEDIENT
23/118

Nº PLÀNOL
2.3.3
Full 2/2

ESCALA
DIN A3 1: INDICADES
DIN A1 1: INDICADES

DATA
JULIOL 2024

0 - - -

\\SRVSBS\TECOC\PD23124_AJGRANOLLERS_RENATURALITZACIO\PR05\PROJEXECUTIU\02PLANOLS\2.3.3_PAV_DETALLS.DWG


Camí de Santa Quitèria
C. de Joan Enric Dunant
Ferrocarril de Barcelona a Portbou
Passatge de la Muntanya
Ferrocarril de Barcelona a Portbou
Ferrocarril de Barcelona a Portbou
C. de Tetuan
C. de Pinós
C. d'Agustí Viyamata
Parc Torras Villà
Rambla de Josep Tarradellas
C. de Quevedo
C. de Josep Pinyol
C. del Foment
C. de Murillo
C. de Llevant
Estació Granollers Centre
Plaça de Serrat i Bonastre
C. d'Esteve Terradas
Avinguda del Parc
Avinguda de Sant Esteve
C. de Girona
C. de Girona
Travessera de Tarafa
C. de Tarafa
C. de l'Enginyer
C. de Joan Prim
Plaça de Perpinyà
C. de Sant Salvador
C. de Josep Umbert
C. del Lliri
C. del Connestable de Portugal
C. Martí Grivé
C. de Murillo
C. de la Indústria
C. d'Álvarez de Castro
Passeig de Cristòfol Colom
C. de S. Rusiñol
C. d'Isaac Albéniz
C. d'Àngel Guimerà
C. de S. Josep de Calassanç
C. dels Voluntaris
C. de Vicenç Albarranch Blasco
Ronda Sud
C. d'Emili Botey i Alsina
C. de les Tres Torres
C. del LLeó
C. de Palaudàries
C. de Calderon de la Barca
Palau d'Esports de Granollers
C. d'Anselm Clavé
Plaça de la Corona
C. d'Alfons IV
C. de Torres i Bages
C. d'Espi i Grau
C. de Sant Roc
C. S. Esperança
C. Nou
C. del Teatre
C. de Castella
Avinguda de Francesc Macià i Llussà
C. del Corró
C. del Portalet
C. de Guayaquil
C. M. de Cervantes Saavedra
C. de Ramón y Cajal
C. del Vallès
C. de Goya
C. del Comerç
C. de Mallorca
C. de Magallanes
Avinguda de Francesc Macià i Llussà
Plaça de la Porxada
C. del Princep de Viana
C. de Barcelona
C. de Navarra
C. de Catalunya
C. de G Resina
C. de Josep Maria Ruera
C. de la Muralla
C. de les Travesseres
C. de Santa Anna
C. del Triomf
C. del Rec
C. de Miquel Ricomà
C. d'Aragó
ÀMBIT B4
C. del Camí Ral
C. de Salvador Dalí
Plaça Folch i Torres
C. del Museu
C. de Sant Jaume
Plaça de Sant Miquel
C. de la Verge de Montsserrat
C. de Ponent
C. de Torras i Bages
C. del Rec
C. de Pompeu Fabra
C. de Jaume Balmes
C. de Sant Josep
C. d'Aníbal
C. de Fontanella
C. de la Princesa
C. de Roger de Llúria
Avinguda d'Enric Prat de la Riba
C. de Juli Gonzalez
C. del Camp de les Moreres
C. de Vicenç Bou
C. d'Enric Morera
Plaça de les Arts
C. de Joan Miró
C. de Pablo Picasso
C. de la Verge de Montsserrat
C. de les Tres Torres
C. de Lope de Vilalonga
C. de Josep Vicenç Foix
C. de Salvador Espriu
C. de Mercè Rodoreda
C. de Joan Vinyoli
ÀMBIT B3
Plaça de la Constitució
C. de Roger de Flor
C. de Joan Camps i Giró
C. de S. Tomàs d'Aquino
C. d'Aníbal
C. d'Isabel de Vilena
Plaça de les
C. de Pius XII
Jardins de Lluís Companys
Camp de futbol del 1r de maig
Pistes municipals d'Atletisme
C. de Lluís Companys
Passeig Fluvial
Passeig Conca del Besòs
el Congost
Passeig Fluvial
Passeig Fluvial
Passeig Fluvial
Passeig Fluvial
Passeig de la Conca del Besòs
Passeig de la Conca del Besòs
el Congost
el Congost
el Congost
Avinguda de l'Estació del Nord
C. d'Amadeus Vives
C. de Pau Carbó
C. d'Enric Granados
C. de Mataró
C. de Manuel de Falla
C. de Manuel de Falla
C. de Joanot Martorell
C. de Mataró
Passatge d'Arenys
C. d'Arenys
C. d'Arenys
Travessia de Jordi Camp
Passatge de Jordi Camp
C. de Sabadell
C. de Jordi Camp
Avinguda de S. Julià
Avinguda de Sant Julià
C-352
Ronda Sud
Ronda Sud
Passeig Fluvial
C. de Joan Vinyoli
C. de Josep Vicenç Foix
C. de Mercè Rodoreda
C. de Salvador Espriu
C. de Lope de Vilalonga
C. de les Tres Torres
C. de la Verge de Montsserrat
C. de Pablo Picasso
C. de Joan Miró
C. de Vicenç Bou
C. de Juli Gonzalez
C. del Camp de les Moreres
C. d'Enric Morera
Plaça de les Arts
C. de la Princesa
C. de Roger de Llúria
Avinguda d'Enric Prat de la Riba
C. de Fontanella
C. d'Aníbal
C. de Sant Josep
C. de Jaume Balmes
C. de Pompeu Fabra
C. del Rec
C. de Ponent
C. de Torras i Bages
C. de la Muralla
C. de Josep Maria Ruera
C. de G Resina
C. de Catalunya
C. de les Travesseres
C. del Triomf
C. de Santa Anna
C. de Sant Roc
C. S. Esperança
C. Nou
C. del Teatre
C. del Portalet
C. del Corró
C. de Torres i Bages
C. d'Espi i Grau
C. de Tarafa
C. de l'Enginyer
C. de Joan Prim
Travessera de Tarafa
Plaça de la Porxada
Plaça de la Corona
Plaça de Perpinyà
C. de Sant Salvador
C. de Josep Umbert
C. del Lliri
C. del Connestable de Portugal
C. Martí Grivé
C. de Murillo
C. de la Indústria
C. d'Álvarez de Castro
Passeig de Cristòfol Colom
C. de S. Rusiñol
C. d'Isaac Albéniz
C. d'Àngel Guimerà
C. de S. Josep de Calassanç
C. dels Voluntaris
C. de Vicenç Albarranch Blasco
Ronda Sud
C. d'Emili Botey i Alsina
C. de les Tres Torres
C. del LLeó
C. de Palaudàries
C. de Calderon de la Barca
Palau d'Esports de Granollers
C. d'Anselm Clavé
C. d'Alfons IV
Avinguda de Francesc Macià i Llussà
C. de Guayaquil
C. del Teatre
C. de Castella
C. del Princep de Viana
C. de Navarra
C. de Barcelona
C. del Portalet
C. del Corró
C. de Sant Roc
C. d'Espi i Grau
C. de les Travesseres
C. de la Muralla
C. de Josep Maria Ruera
C. de Catalunya
C. de G Resina
C. de Santa Anna
C. del Triomf
C. del Rec
C. de Miquel Ricomà
C. d'Aragó
C. del Vallès
C. del Camí Ral
C. de Salvador Dalí
Plaça Folch i Torres
C. del Museu
C. de Sant Jaume
Plaça de Sant Miquel
C. de la Verge de Montsserrat
C. de Ponent
C. de Torras i Bages
C. del Rec
C. de Pompeu Fabra
C. de Jaume Balmes
C. de Sant Josep
C. d'Aníbal
C. de Fontanella
C. de la Princesa
C. de Roger de Llúria
Avinguda d'Enric Prat de la Riba
C. de Juli Gonzalez
C. del Camp de les Moreres
C. de Vicenç Bou
C. d'Enric Morera
Plaça de les Arts
C. de Joan Miró
C. de Pablo Picasso
C. de la Verge de Montsserrat
C. de les Tres Torres
C. de Lope de Vilalonga
C. de Josep Vicenç Foix
C. de Salvador Espriu
C. de Mercè Rodoreda
C. de Joan Vinyoli
Plaça de la Constitució
C. de Roger de Flor
C. de Joan Camps i Giró
C. de S. Tomàs d'Aquino
C. d'Aníbal
C. d'Isabel de Vilena
Plaça de les
C. de Pius XII
Jardins de Lluís Companys
Camp de futbol del 1r de maig
Pistes municipals d'Atletisme
C. de Lluís Companys
Passeig Fluvial
Passeig Conca del Besòs
el Congost

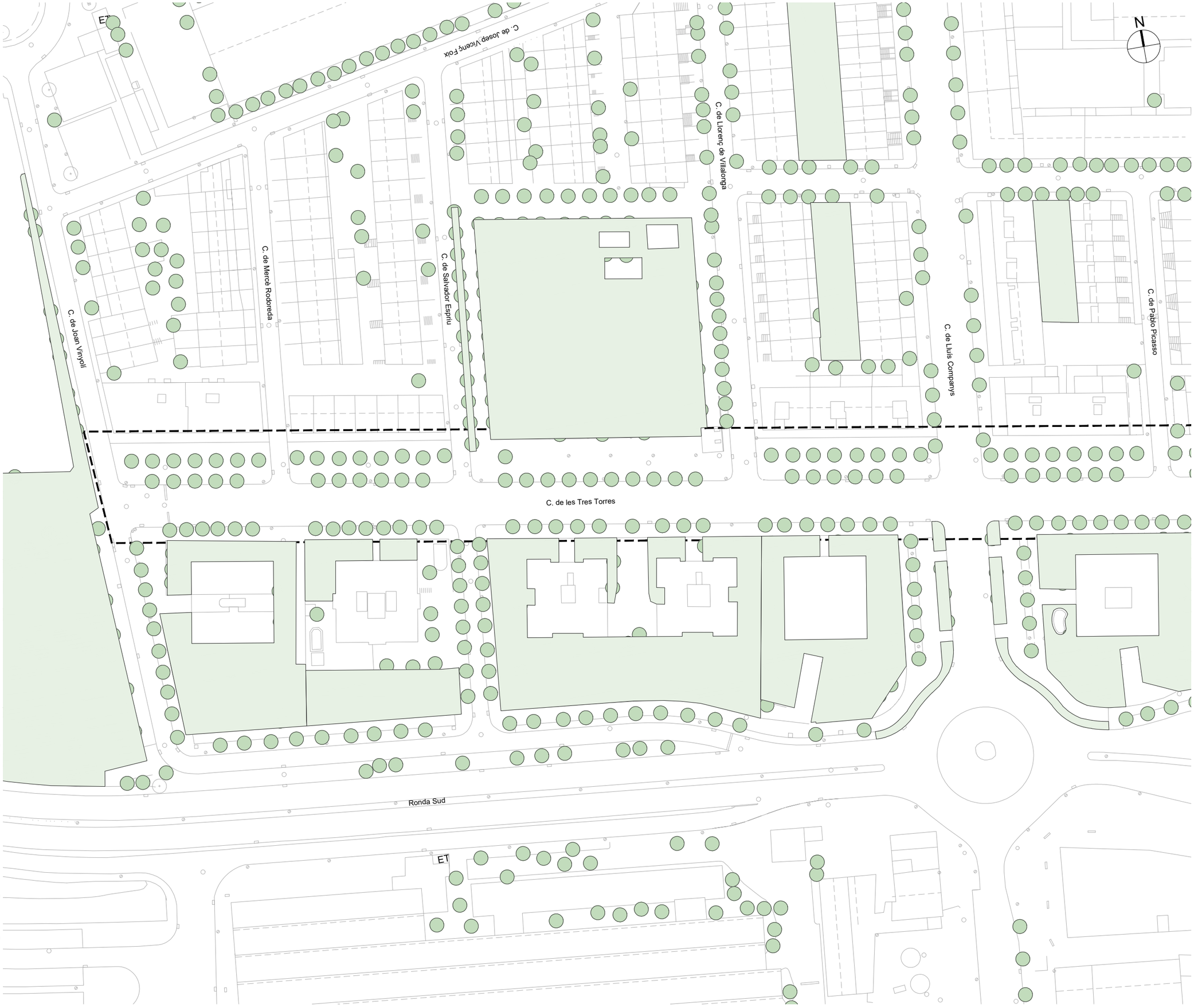

LLEGENDA

LÍMIT ÀMBIT D'ACTUACIÓ

VEGETACIÓ EXISTENT

PARTERRES EXISTENTS

PAVIMENT SAULÓ EXISTENT

ARBRAT EXISTENT



PROJECTE CONNECTA
CONGOST NATURA 2025 (CoCoNat25)

ACCIONS B3 I B4
IMPLANTACIÓ DE DOS SECTORS NATURALITZATS ALS BARRIS DE PRIMER DE MAIG I INSTITUTS I NATURALITZACIÓ D'UN CONNECTOR URBÀ ALS CARRERS LES TRES TORRES I EMILI BOTEY

PROJECTE EXECUTIU

AUTOR DEL PROJECTE

LOLA SIMÓN - MARIA BLANCO - PAU CODOLÀ

TÍTOL PLÀNOL

ÀMBIT B4. ENJARDINAMENT I REG
PLANTA ARBRAT I ENJARDINAMENT EXISTENT

EXPEDIENT
23/118

Nº PLÀNOL
2.4.1.1
Full 2/4

ESCALA
DIN A3 1: 1000
DIN A1 1: 500

DATA
JULIOL 2024

0 10 20 40 m

Ajuntament de Granollers
Fundación Ecología Urbana y Territorial
Finançat per la Unió Europea NextGenerationEU
Pla de Recuperació, Transformació i Resiliència

\\SRVSBS\TECOC\PD23124_AJGRANOLLERS_RENATURALITZACIO\PR\05PROJEXECUTIU\02PLANOLS\2.4.1.1_VEG EXIST.DWG

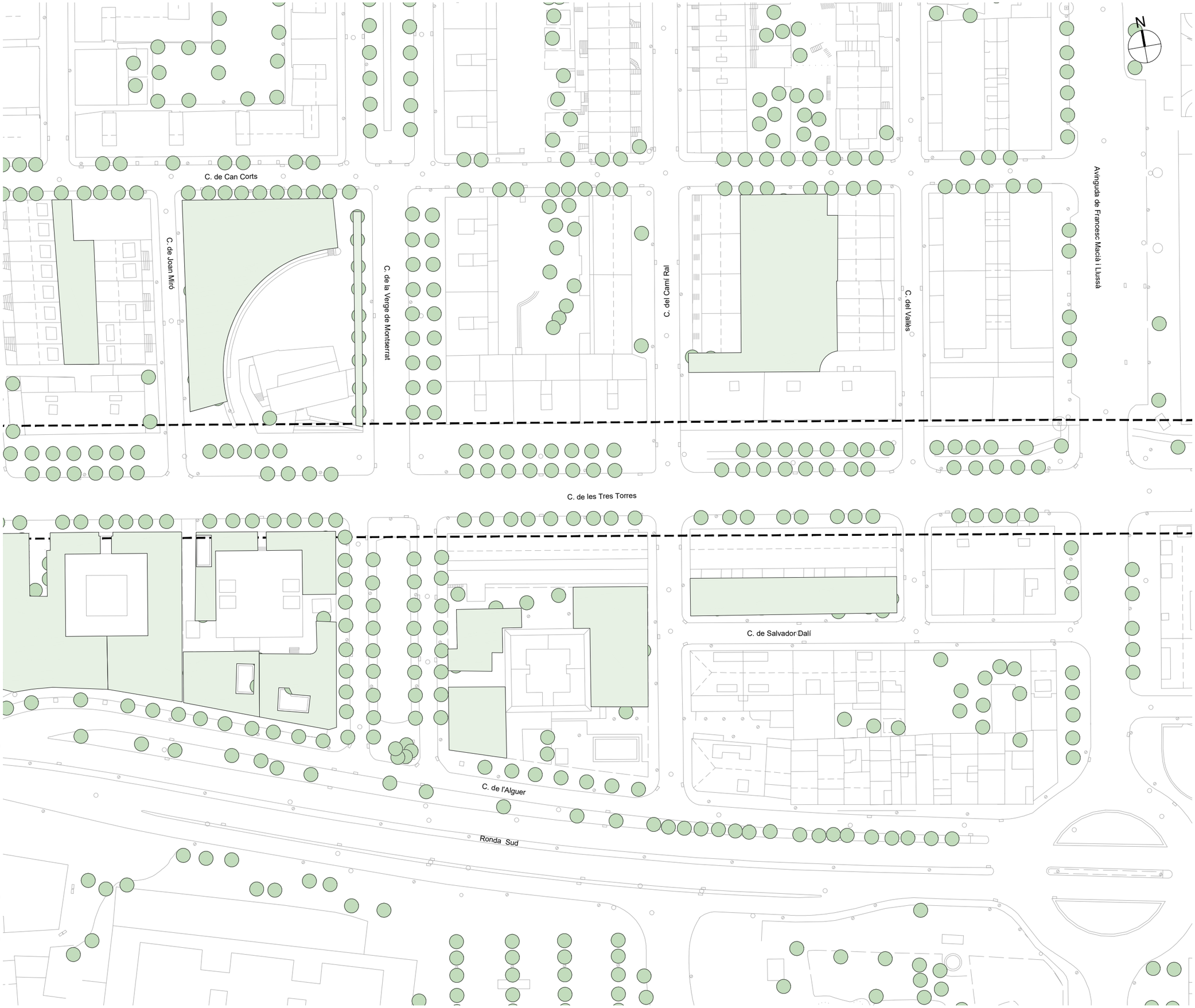

LLEGENDA

LÍMIT ÀMBIT D'ACTUACIÓ

VEGETACIÓ EXISTENT

PARTERRES EXISTENTS

PAVIMENT SAULÓ EXISTENT

ARBRAT EXISTENT



PROJECTE CONNECTA
CONGOST NATURA 2025 (CoCoNat25)

ACCIONS B3 I B4
IMPLANTACIÓ DE DOS SECTORS NATURALITZATS ALS BARRIS DE PRIMER DE MAIG I INSTITUTS I NATURALITZACIÓ D'UN CONNECTOR URBÀ ALS CARRERS LES TRES TORRES I EMILI BOTEY

PROJECTE EXECUTIU

AUTOR DEL PROJECTE

LOLA SIMÓN - MARIA BLANCO - PAU CODOLÀ

TÍTOL PLÀNOL

ÀMBIT B4. ENJARDINAMENT I REG
PLANTA ARBRAT I ENJARDINAMENT EXISTENT

EXPEDIENT
23/118

Nº PLÀNOL
2.4.1.1
Full 3/4

ESCALA
DIN A3 1: 1000
DIN A1 1: 500

DATA
JUNIO 2024

0 10 20 40 m

Ajuntament de Granollers
Fundación Ecología y Desarrollo
Financiat per la Unió Europea NextGenerationEU
Pla de Recuperació, Transformació i Resiliència

\\SRV\SBS\TECO\CIP\23124_AJGRANOLLERS_RENATURALITZACIO\PROJ\PROJEXECUTIU\02PLANOLS\2.4.1.1_VEG EXIST.DWG



LLEGENDA

LÍMIT ÀMBIT D'ACTUACIÓ

VEGETACIÓ EXISTENT

PARTERRES EXISTENTS

PAVIMENT SAULÓ EXISTENT

ARBRAT EXISTENT



PROJECTE CONNECTA
CONGOST NATURA 2025 (CoCoNat25)

ACCIONS B3 I B4
IMPLANTACIÓ DE DOS SECTORS NATURALITZATS ALS BARRIS DE PRIMER DE MAIG I INSTITUTS I NATURALITZACIÓ D'UN CONNECTOR URBÀ ALS CARRERS LES TRES TORRES I EMILI BOTEY

PROJECTE EXECUTIU

AUTOR DEL PROJECTE

LOLA SIMÓN - MARIA BLANCO - PAU CODOLÀ

TÍTOL PLÀNOL

ÀMBIT B4. ENJARDINAMENT I REG
PLANTA ARBRAT I ENJARDINAMENT EXISTENT

EXPEDIENT
23/118

Nº PLÀNOL
2.4.1.1
Full 4/4

ESCALA
DIN A3 1: 1000
DIN A1 1: 500

DATA
JUNIO. 2024

0 10 20 40 m

Ajuntament de Granollers
Fundación Ecología y Cultura Permanente
Financiat per la Unió Europea NextGenerationEU
Pla de Recuperació, Transformació i Resiliència

\\SRVSBS\TECOCOP\D23\124_AJGRANOLLERS_RENATURALITZACIO\PRO\05PROJ\EXECUTIU\02PLANOS\S02.4.1.1_VEG EXIST.DWG



LLEGENDA

LÍMIT ÀMBIT D'ACTUACIÓ

ENJARDINAMENT PROPOSTA B3

ENJARDINAMENT

P1 PARTERRES ORIENTACIÓ SUD/EST
Pistacia lentiscus
Phillyrea angustifolia
Cistus salviifolius
Lavandula angustifolia
Helichrysum italicum
Salvia officinalis
Myrtus communis
Erica multiflora
Stipa tenacissima
Gaura lindheimeri
Rosmarinus officinalis 'prostratum'

P2 PARTERRES ORIENTACIÓ NORD/OEST
Fatsia japonica
Westringia fruticosa
Lavandula angustifolia
Agapanthus 'africanus'
Acanthus mollis
Salvia officinalis
Hemerocallis citrina
Gaura lindheimeri
Hedera helix

PARTERRES DE DUES ESPÈCIES
Rosmarinus officinalis/Erica multiflora
Lavandula angustifolia/Hedera helix

ENFILADISSES
Parthenocissus tricuspidata
Parterres sense plantació arbustiva
Parterres existents

ARBRAT
Arbrat nou

Espècies:
Gt - *Gleditsia triacanthos* 'skyline'
Tt - *Tipuana tipu*
Jm - *Jacaranda mimosifolia*
Ma - *Melia azedarach*
Ta - *Tilia americana* 'argentea'

PROJECTE CONNECTA
CONGOST NATURA 2025 (CoCoNat25)

ACCIONS B3 I B4
IMPLANTACIÓ DE DOS SECTORS NATURALITZATS ALS BARRIS DE PRIMER DE MAIG I INSTITUTS I NATURALITZACIÓ D'UN CONNECTOR URBÀ ALS CARRERS LES TRES TORRES I EMILI BOTEY

PROJECTE EXECUTIU

AUTOR DEL PROJECTE
LOLA SIMÓN - MARIA BLANCO - PAU CODOLÀ

TÍTOL PLÀNOL
ÀMBIT B4. ENJARDINAMENT I REG
PLANTA DE NOVA PLANTACIÓ

EXPEDIENT
23/118

Nº PLÀNOL
2.4.1.2
Full 1/7

ESCALA
DIN A3 1: 5000
DIN A1 1: 2500

DATA
JULIOL 2024

0 50 100 200 m

\\SRV580\TECO\CP\PD2124_AJGRANOLLERS_RENATURALITZACIO\P05\PROJEXECUTIU\02\PLANOLS\2.4.1.2_VEG_PROPOSTA.DWG

C. de Joan Vinyoli

C. de Mercè Rodoreda

C. de Salvador Espriu

C. de les Tres Torres

Tt

Jm

Ta

Gt

N

LLEGENDA

LÍMIT ÀMBIT D'ACTUACIÓ

ENJARDINAMENT PROPOSTA B3

ENJARDINAMENT

P1 PARTERRES ORIENTACIÓ SUD/EST
Pistacia lentiscus
Phillyrea angustifolia
Cistus salviifolius
Lavandula angustifolia
Helichrysum italicum
Salvia officinalis
Myrtus communis
Erica multiflora
Stipa tenacissima
Gaura lindheimeri
Rosmarinus officinalis 'prostratum'

P2 PARTERRES ORIENTACIÓ NORD/OEST
Fatsia japonica
Westringia fruticosa
Lavandula angustifolia
Agapanthus 'africanus'
Acanthus mollis
Salvia officinalis
Hemerocallis citrina
Gaura lindheimeri
Hedera helix

PARTERRES DE DUES ESPÈCIES
Rosmarinus officinalis/Erica multiflora
Lavandula angustifolia/Hedera helix

ENFILADISSES
Parthenocissus tricuspidata
Parterres sense plantació arbustiva
Parterres existents

ARBRAT
Arbrat nou

Espècies:
Gt - *Gleditsia triacanthos* 'skyline'
Tt - *Tipuana tipu*
Jm - *Jacaranda mimosifolia*
Ma - *Melia azedarach*
Ta - *Tilia americana* 'argentea'

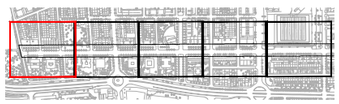

PROJECTE CONNECTA
CONGOST NATURA 2025 (CoCoNat25)

ACCIONS B3 I B4
IMPLANTACIÓ DE DOS SECTORS NATURALITZATS ALS BARRIS DE PRIMER DE MAIG I INSTITUTS I NATURALITZACIÓ D'UN CONNECTOR URBÀ ALS CARRERS LES TRES TORRES I EMILI BOTEY

PROJECTE EXECUTIU

AUTOR DEL PROJECTE
LOLA SIMÓN - MARIA BLANCO - PAU CODOLÀ

TÍTOL PLÀNOL
ÀMBIT B4. ENJARDINAMENT I REG
PLANTA DE NOVA PLANTACIÓ

EXPEDIENT
23/118

Nº PLÀNOL
2.4.1.2
Full 2/7

ESCALA
DIN A3 1: 500
DIN A1 1: 250

DATA
JULIOL 2024

0 5 10 20 m

Ajuntament de Granollers
Federació Catalana de Voluntariat Ambiental
Finançat per la Unió Europea NextGenerationEU
Pla de Recuperació, Transformació i Resiliència
Generalitat de Catalunya

\\SRVSBSTEC\OC\P\23124_AJGRANOLLERS_RENATURALITZACIO\PRO\PROJEXECUTIU\02PLANOL\S02.4.1.2_VEG_PROPOSTA.DWG

C. de Llorenç de Villalonga

C. de Lluís Companys

C. de Pablo Picasso

C. de les Tres Torres

Jm Ta Jm Ta Jm Ta Jm Jm Tt Jm Tt

Gt Gt Gt Gt Gt Gt

N

LLEGENDA

LÍMIT ÀMBIT D'ACTUACIÓ

ENJARDINAMENT PROPOSTA B3

ENJARDINAMENT

P1 PARTERRES ORIENTACIÓ SUD/EST
Pistacia lentiscus
Phillyrea angustifolia
Cistus salviifolius
Lavandula angustifolia
Helichrysum italicum
Salvia officinalis
Myrtus communis
Erica multiflora
Stipa tenacissima
Gaura lindheimeri
Rosmarinus officinalis 'prostratum'

P2 PARTERRES ORIENTACIÓ NORD/OEST
Fatsia japonica
Westringia fruticosa
Lavandula angustifolia
Agapanthus 'africanus'
Acanthus mollis
Salvia officinalis
Hemerocallis citrina
Gaura lindheimeri
Hedera helix

PARTERRES DE DUES ESPÈCIES
Rosmarinus officinalis/Erica multiflora
Lavandula angustifolia/Hedera helix

ENFILADISSES
Parthenocissus tricuspidata
Parterres sense plantació arbustiva
Parterres existents

ARBRAT
Arbrat nou

Espècies:
Gt - *Gleditsia triacanthos* 'skyline'
Tt - *Tipuana tipu*
Jm - *Jacaranda mimosifolia*
Ma - *Melia azedarach*
Ta - *Tilia americana* 'argentea'



PROJECTE CONNECTA
CONGOST NATURA 2025 (CoCoNat25)

ACCIONS B3 I B4
IMPLANTACIÓ DE DOS SECTORS NATURALITZATS ALS BARRIS DE PRIMER DE MAIG I INSTITUTS I NATURALITZACIÓ D'UN CONNECTOR URBÀ ALS CARRERS LES TRES TORRES I EMILI BOTEY

PROJECTE EXECUTIU

AUTOR DEL PROJECTE

LOLA SIMÓN - MARIA BLANCO - PAU CODOLÀ

TÍTOL PLÀNOL

ÀMBIT B4. ENJARDINAMENT I REG
PLANTA DE NOVA PLANTACIÓ

EXPEDIENT
23/118

Nº PLÀNOL
2.4.1.2
Full 3/7

ESCALA
DIN A3 1: 500
DIN A1 1: 250

DATA
JULIOL 2024

0 5 10 20 m

Finançat per la Unió Europea NextGenerationEU

Pla de Recuperació, Transformació i Resiliència

\\SRVSBS\TECOCOP\D23\124_AJGRANOLLERS_RENATURALITZACIO\PROJ\05PROJEXECUTIU\02PLANOLS\2.4.1.2_VEG_PROPOSTA.DWG



LLEGENDA

LÍMIT ÀMBIT D'ACTUACIÓ

ENJARDINAMENT PROPOSTA B3

ENJARDINAMENT

P1 PARTERRES ORIENTACIÓ SUD/EST
Pistacia lentiscus
Phillyrea angustifolia
Cistus salviifolius
Lavandula angustifolia
Helichrysum italicum
Salvia officinalis
Myrtus communis
Erica multiflora
Stipa tenacissima
Gaura lindheimeri
Rosmarinus officinalis 'prostratum'

P2 PARTERRES ORIENTACIÓ NORD/OEST
Fatsia japonica
Westringia fruticosa
Lavandula angustifolia
Agapanthus 'africanus'
Acanthus mollis
Salvia officinalis
Hemerocallis citrina
Gaura lindheimeri
Hedera helix

PARTERRES DE DUES ESPÈCIES
Rosmarinus officinalis/Erica multiflora
Lavandula angustifolia/Hedera helix

ENFILADISSES
Parthenocissus tricuspidata
Parterres sense plantació arbustiva
Parterres existents

ARBRAT
Arbrat nou

Espècies:
Gt - *Gleditsia triacanthos* 'skyline'
Tt - *Tipuana tipu*
Jm - *Jacaranda mimosifolia*
Ma - *Melia azedarach*
Ta - *Tilia americana* 'argentea'



PROJECTE CONNECTA
CONGOST NATURA 2025 (CoCoNat25)

ACCIONS B3 I B4
IMPLANTACIÓ DE DOS SECTORS NATURALITZATS ALS BARRIS DE PRIMER DE MAIG I INSTITUTS I NATURALITZACIÓ D'UN CONNECTOR URBÀ ALS CARRERS LES TRES TORRES I EMILI BOTEY

PROJECTE EXECUTIU

AUTOR DEL PROJECTE

LOLA SIMÓN - MARIA BLANCO - PAU CODOLÀ

TÍTOL PLÀNOL

ÀMBIT B4. ENJARDINAMENT I REG
PLANTA DE NOVA PLANTACIÓ

EXPEDIENT
23/118

Nº PLÀNOL
2.4.1.2
Full 4/7

ESCALA
DIN A3 1: 500
DIN A1 1: 250

DATA
JULIOL 2024

0 5 10 20 m

Ajuntament de Granollers
Fundación Ecología Urbana i Territorial
Finançat per la Unió Europea NextGenerationEU
Pla de Recuperació, Transformació i Resiliència

\\SRVSBS\TEC\OC\PD23124_AJGRANOLLERS_RENATURALITZACIO\PR\05PROJEXECUTIU\02PLANOLS\2.4.1.2_VEG_PROPOSTA.DWG



LLEGENDA

LÍMIT ÀMBIT D'ACTUACIÓ

ENJARDINAMENT PROPOSTA B3

ENJARDINAMENT

P1 PARTERRES ORIENTACIÓ SUD/EST
Pistacia lentiscus
Phillyrea angustifolia
Cistus salviifolius
Lavandula angustifolia
Helichrysum italicum
Salvia officinalis
Myrtus communis
Erica multiflora
Stipa tenacissima
Gaura lindheimeri
Rosmarinus officinalis 'prostratum'

P2 PARTERRES ORIENTACIÓ NORD/OEST
Fatsia japonica
Westringia fruticosa
Lavandula angustifolia
Agapanthus 'africanus'
Acanthus mollis
Salvia officinalis
Hemerocallis citrina
Gaura lindheimeri
Hedera helix

PARTERRES DE DUES ESPÈCIES
Rosmarinus officinalis/Erica multiflora
Lavandula angustifolia/Hedera helix

ENFILADISSES
Parthenocissus tricuspidata
Parterres sense plantació arbustiva
Parterres existents

ARBRAT
Arbrat nou

Espècies:
Gt - *Gleditsia triacanthos* 'skyline'
Tt - *Tipuana tipu*
Jm - *Jacaranda mimosifolia*
Ma - *Melia azedarach*
Ta - *Tilia americana* 'argentea'



PROJECTE CONNECTA
CONGOST NATURA 2025 (CoCoNat25)

ACCIONS B3 I B4
IMPLANTACIÓ DE DOS SECTORS NATURALITZATS ALS BARRIS DE PRIMER DE MAIG I INSTITUTS I NATURALITZACIÓ D'UN CONNECTOR URBÀ ALS CARRERS LES TRES TORRES I EMILI BOTEY

PROJECTE EXECUTIU

AUTOR DEL PROJECTE
LOLA SIMÓN - MARIA BLANCO - PAU CODOLÀ

TÍTOL PLÀNOL
ÀMBIT B4. ENJARDINAMENT I REG
PLANTA DE NOVA PLANTACIÓ

EXPEDIENT
23/118

Nº PLÀNOL
2.4.1.2
Full 5/7

ESCALA
DIN A3 1: 500
DIN A1 1: 250

DATA
JULIOL 2024

0 5 10 20 m

\\SRVSBS\TEC\OCIPD23124_AJGRANOLLERS_RENATURALITZACIO\PR05PROJEXECUTIU\02PLANOLS\2.4.1.2_VEG_PROPOSTA.DWG

Palau d'Esports
de Granollers

C. dels Voluntaris 92

C. d'Emili Botey i Alsina

N

LLEGENDA

LÍMIT ÀMBIT D'ACTUACIÓ

ENJARDINAMENT PROPOSTA B3

ENJARDINAMENT

P1 PARTERRES ORIENTACIÓ SUD/EST
Pistacia lentiscus
Phillyrea angustifolia
Cistus salviifolius
Lavandula angustifolia
Helichrysum italicum
Salvia officinalis
Myrtus communis
Erica multiflora
Stipa tenacissima
Gaura lindheimeri
Rosmarinus officinalis 'prostratum'

P2 PARTERRES ORIENTACIÓ NORD/OEST
Fatsia japonica
Westringia fruticosa
Lavandula angustifolia
Agapanthus 'africanus'
Acanthus mollis
Salvia officinalis
Hemerocallis citrina
Gaura lindheimeri
Hedera helix

PARTERRES DE DUES ESPÈCIES
Rosmarinus officinalis/Erica multiflora
Lavandula angustifolia/Hedera helix

ENFILADISSES
Parthenocissus tricuspidata

Parterres sense plantació arbustiva
Parterres existents

ARBRAT

Arbrat nou

Espècies:
Gt - *Gleditsia triacanthos* 'skyline'
Tt - *Tipuana tipu*
Jm - *Jacaranda mimosifolia*
Ma - *Melia azedarach*
Ta - *Tilia americana* 'argentea'



PROJECTE CONNECTA
CONGOST NATURA 2025 (CoCoNat25)

ACCIONS B3 I B4
IMPLANTACIÓ DE DOS SECTORS NATURALITZATS ALS BARRIS DE PRIMER DE MAIG I INSTITUTS I NATURALITZACIÓ D'UN CONNECTOR URBÀ ALS CARRERS LES TRES TORRES I EMILI BOTEY

PROJECTE EXECUTIU

AUTOR DEL PROJECTE

LOLA SIMÓN - MARIA BLANCO - PAU CODOLÀ

TÍTOL PLÀNOL

ÀMBIT B4. ENJARDINAMENT I REG
PLANTA DE NOVA PLANTACIÓ

EXPEDIENT
23/118

Nº PLÀNOL
2.4.1.2
Full 6/7

ESCALA
DIN A3 1: 500
DIN A1 1: 250

DATA
JULIOL 2024

0 5 10 20 m

Finançat per la Unió Europea NextGenerationEU

Pla de Recuperació, Transformació i Resiliència

\\SRVSBS\TEC\OCP\D23124_AJGRANOLLERS_RENATURALITZACIO\PRO\05PROJEXECUTIU\02PLANOLS\2.4.1.2_VEG_PROPOSTA.DWG

C. d'Isaac Albéniz

C. d'Esteve Terradas

C. de les Tres Torres

C. de Vicenç Albarranch Blasco

N

LLEGENDA

LÍMIT ÀMBIT D'ACTUACIÓ

ENJARDINAMENT PROPOSTA B3

ENJARDINAMENT

P1 PARTERRES ORIENTACIÓ SUD/EST
Pistacia lentiscus
Phillyrea angustifolia
Cistus salviifolius
Lavandula angustifolia
Helichrysum italicum
Salvia officinalis
Myrtus communis
Erica multiflora
Stipa tenacissima
Gaura lindheimeri
Rosmarinus officinalis 'prostratum'

P2 PARTERRES ORIENTACIÓ NORD/OEST
Fatsia japonica
Westringia fruticosa
Lavandula angustifolia
Agapanthus 'africanus'
Acanthus mollis
Salvia officinalis
Hemerocallis citrina
Gaura lindheimeri
Hedera helix

PARTERRES DE DUES ESPÈCIES
Rosmarinus officinalis/Erica multiflora
Lavandula angustifolia/Hedera helix

ENFILADISSES
Parthenocissus tricuspidata

Parterres sense plantació arbustiva
Parterres existents

ARBRAT

Arbrat nou

Espècies:
Gt - *Gleditsia triacanthos* 'skyline'
Tt - *Tipuana tipu*
Jm - *Jacaranda mimosifolia*
Ma - *Melia azedarach*
Ta - *Tilia americana* 'argentea'



PROJECTE CONNECTA
CONGOST NATURA 2025 (CoCoNat25)

ACCIONS B3 I B4
IMPLANTACIÓ DE DOS SECTORS NATURALITZATS ALS BARRIS DE PRIMER DE MAIG I INSTITUTS I NATURALITZACIÓ D'UN CONNECTOR URBÀ ALS CARRERS LES TRES TORRES I EMILI BOTEY

PROJECTE EXECUTIU

AUTOR DEL PROJECTE

LOLA SIMÓN - MARIA BLANCO - PAU CODOLÀ

TÍTOL PLÀNOL

ÀMBIT B4. ENJARDINAMENT I REG
PLANTA DE NOVA PLANTACIÓ

EXPEDIENT
23/118

Nº PLÀNOL
2.4.1.2
Full 7/7

ESCALA
DIN A3 1: 500
DIN A1 1: 250

DATA
JULIOL 2024

0 5 10 20 m

Finançat per la Unió Europea NextGenerationEU

Pla de Recuperació, Transformació i Resiliència

\\SRV\SBS\TECOC\PD23124_AJGRANOLLERS_RENATURALITZACIO\PR05\PROJEXECUTIU\02\PLANOLS\2.4.1.2_VEG_PROPOSTA.DWG

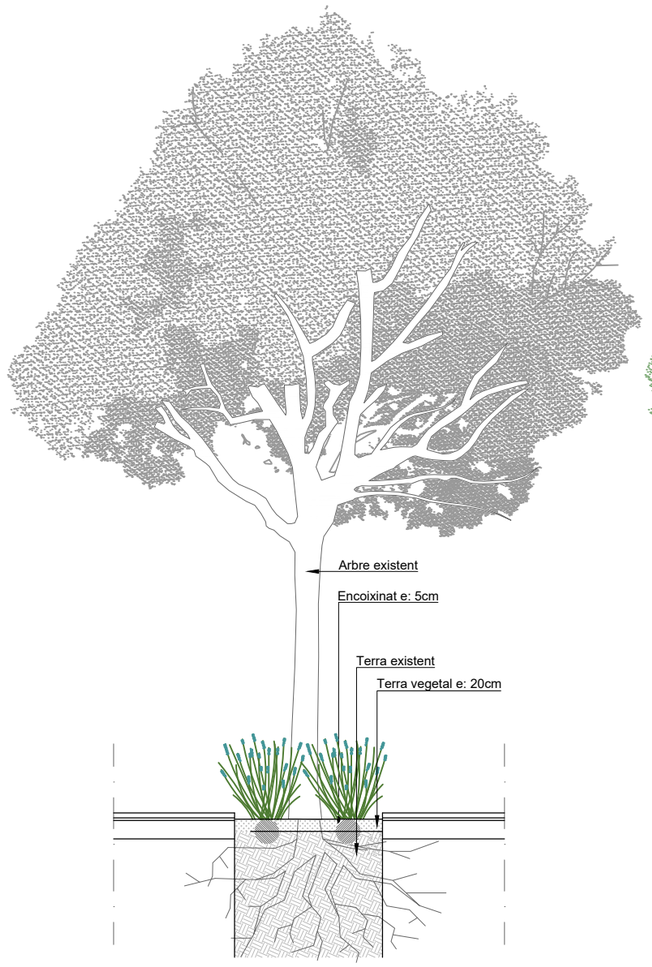

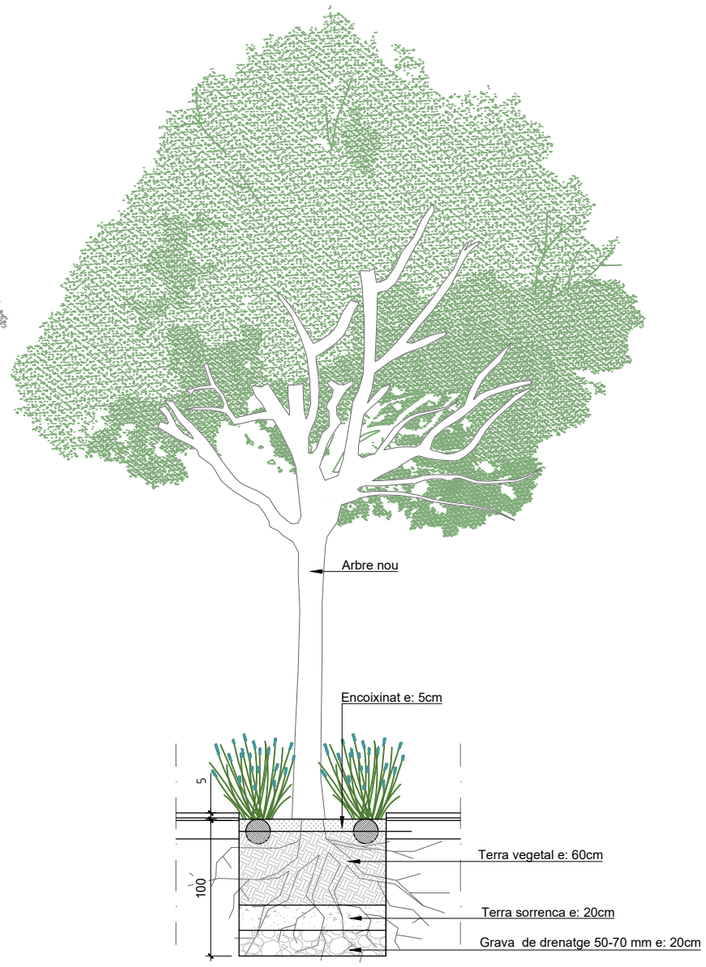

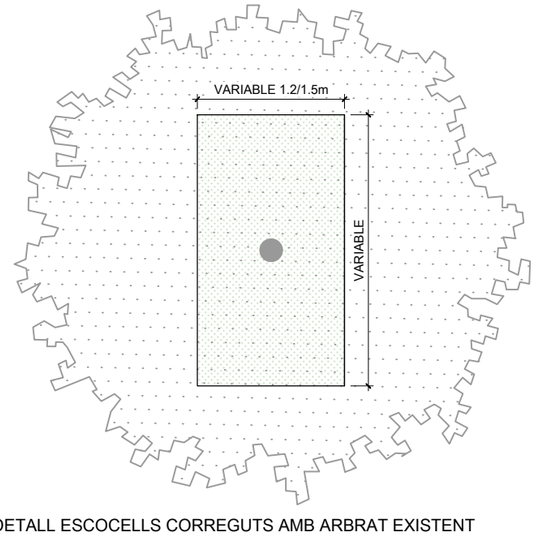

DETALL ESCOCELLS CORREGUTS AMB ARBRAT EXISTENT
Escala 1:50

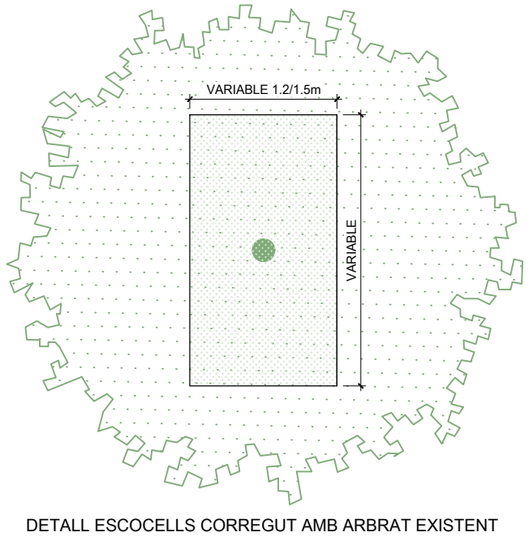

DETALL ESCOCELLS CORREGUT AMB ARBRAT EXISTENT
Escala 1:50

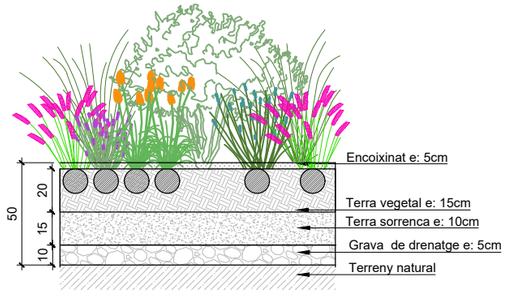

DETALL ARBUSTOS EN PARTERRES
Escala 1:50

\\SRVSBS\TECOCI\PD23124_AJGRANOLLERS_RENATURALITZACIO\PRO\9PROJEXECUTIU\02PLANOLS\2.4.1.4_VEG DETALLS.DWG

PROJECTE CONNECTA
CONGOST NATURA 2025 (CoCoNat25)

ACCIONS B3 I B4
IMPLANTACIÓ DE DOS SECTORS NATURALITZATS ALS BARRIS DE PRIMER DE MAIG I INSTITUTS I NATURALITZACIÓ D'UN CONNECTOR URBÀ ALS CARRERS LES TRES TORRES I EMILI BOTEY

PROJECTE EXECUTIU

AUTOR DEL PROJECTE

LOLA SIMÓN - MARIA BLANCO - PAU CODOLÀ

TÍTOL PLÀNOL

ÀMBIT B4. ENJARDINAMENT I REG
DETALLS D'ARBRAT I ENJARDINAMENT

EXPEDIENT
23/118

Nº PLÀNOL
2.4.1.4
Full 1/3

ESCALA
DIN A3 1: INDICADES
DIN A1 1: INDICADES

DATA
JULIOL 2024

0 - - - -

NOTA:
L'excavació necessària per a plantar arbustiva dins de parterres amb arbres existents es realitzarà amb mitjans manuals sempre evitant afectar les arrels dels arbres





DETALL PLANTACIÓ D'ARBUSTIVES I ARBRES EN PARTERRES
Escala 1:50

Suport i protecció de l'arbre format per 3 aspres de fusta de pi de 2.50m i 10 cm de gruix, enterrats ⅓ de la seva longitut, units per 3 traveses de fusta de 4 cm de ample i 3 elastòmers de cautxú, ajustables, de 3,8 cm de d'ample, per a fixar el tronc principal

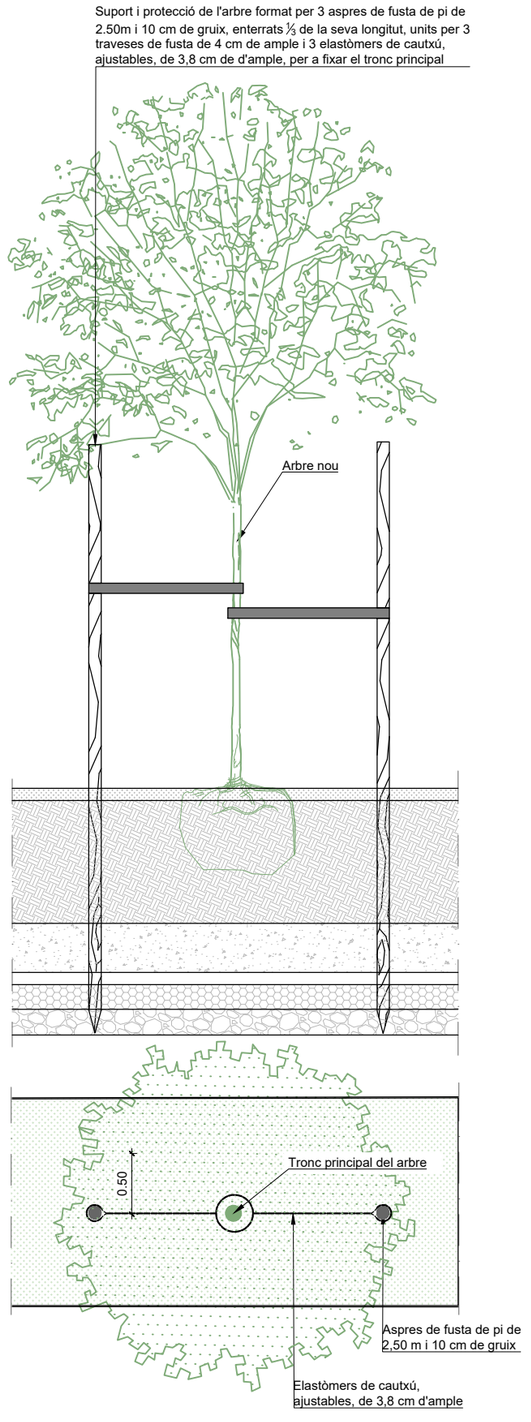

DETALL SUPORT I PROTECCIÓ D'ARBRE
Escala 1:50

PROJECTE CONNECTA
CONGOST NATURA 2025 (CoCoNat25)

ACCIONS B3 I B4
IMPLANTACIÓ DE DOS SECTORS NATURALITZATS ALS BARRIS DE PRIMER DE MAIG I INSTITUTS I NATURALITZACIÓ D'UN CONNECTOR URBÀ ALS CARRERS LES TRES TORRES I EMILI BOTEY

PROJECTE EXECUTIU

AUTOR DEL PROJECTE

LOLA SIMÓN - MARIA BLANCO - PAU CODOLÀ

TÍTOL PLÀNOL

ÀMBIT B4. ENJARDINAMENT I REG
DETALLS D'ARBRAT I ENJARDINAMENT

EXPEDIENT
23/118

Nº PLÀNOL
2.4.1.4
Full 2/3

ESCALA
DIN A3 1: INDICADES
DIN A1 1: INDICADES

DATA
JULIOL 2024

0 - - - -

Finançat per la Unió Europea NextGenerationEU
Pla de Recuperació, Transformació i Resiliència

\\SRVSBS\TECOOC\PD23124_AJGRANOLLERS_REMATURALITZACIO\PRO\05PROJEXECUTIU\02\PLANOLS\2.4.1.4_VEG DETALLS.DWG

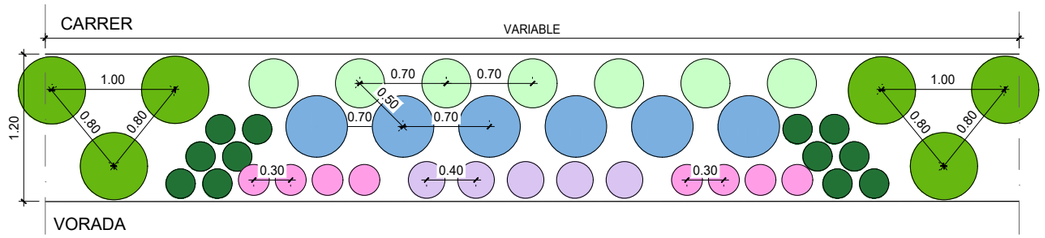

MARC DE PLANTACIÓ ARBUSTOS ESCOCELLS CORREGUTS TIPUS P1 (ZONES A PREVALENÇA DE SOL)
Escala 1:50

ESPÈCIES

- Pistacia lentiscus/Phillyrea angustifolia (c. 3l)
- *Cistus salviifolius/Lavandula angustifolia* (c. 3l)
- *Stipa tenacissima/Helichrysum italicum* (c. 3l)
- *Salvia officinalis/Myrtus communis* (c. 3l)
- *Gaura lindheimeri/Erica multiflora* (c 1,3-2l)
- *Rosmarinus officinalis 'prostratum'* (c 1,3-2l)

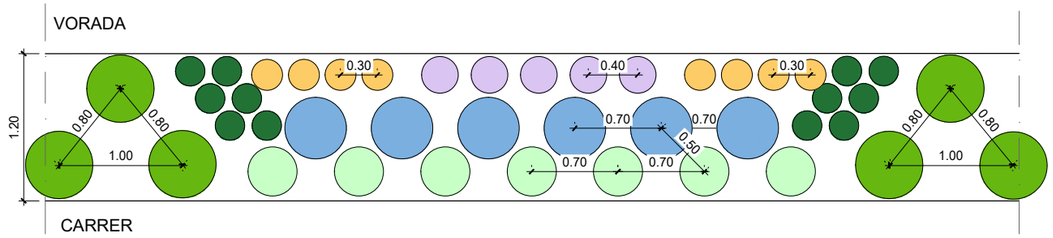

MARC DE PLANTACIÓ ARBUSTOS EN ESCOCELL CORREGUT TIPUS P2 (ZONES A PREVALENÇA D'OMBRA)
Escala 1:50

ESPÈCIES

- *Fatsia japonica/Westringia fruticosa* (c. 3-5l)
- *Agapanthus africanus/Lavandula angust.* (c. 3l)
- *Acanthus mollis* (c. 3l)
- *Salvia officinalis* (c. 3l)
- *Hemerocallis citrina* (c 1.3l)
- *Hedera helix* (af 0.3l)

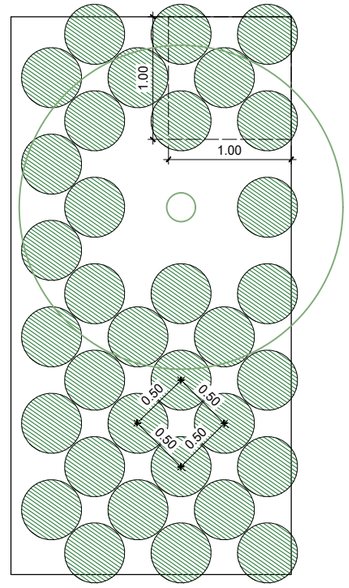

MARC DE PLANTACIÓ ARBUSTOS EN PARTERRE MONOESPECÍFIC
Escala 1:50

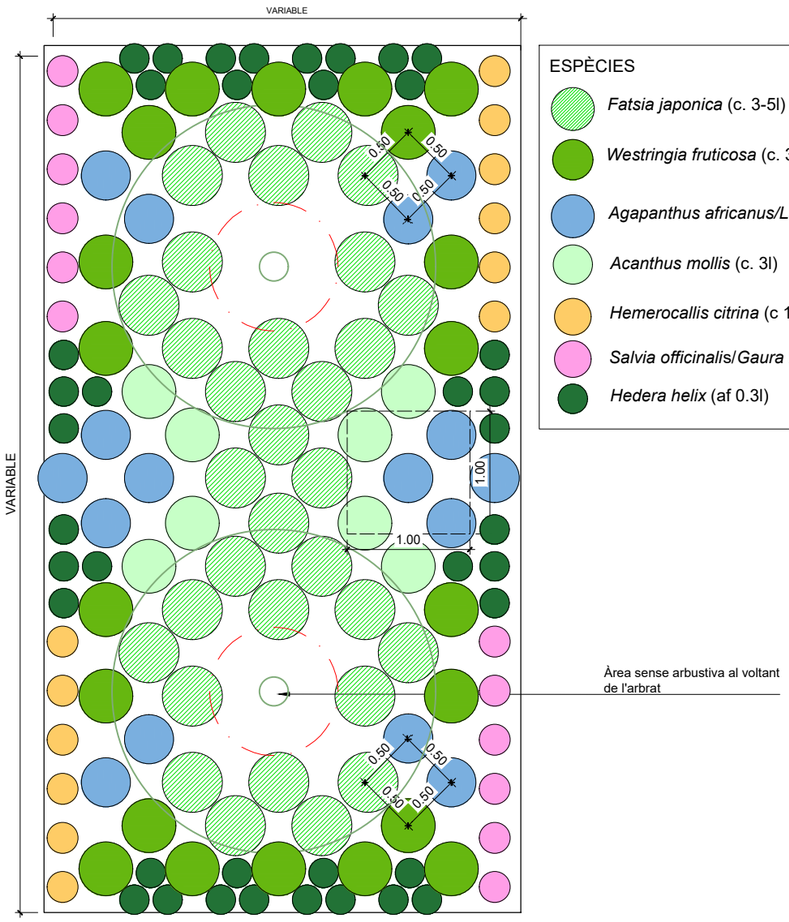

ESPÈCIES

- *Fatsia japonica* (c. 3-5l)
- *Westringia fruticosa* (c. 3-5l)
- *Agapanthus africanus/Lavandula angust.* (c. 3l)
- *Acanthus mollis* (c. 3l)
- *Hemerocallis citrina* (c 1.3l)
- *Salvia officinalis/Gaura lindheimeri* (c 1,3)
- *Hedera helix* (af 0.3l)

MARC DE PLANTACIÓ ARBUSTOS EN PARTERRE EN ZONES A PREVALENÇA D'OMBRA
Escala 1:50

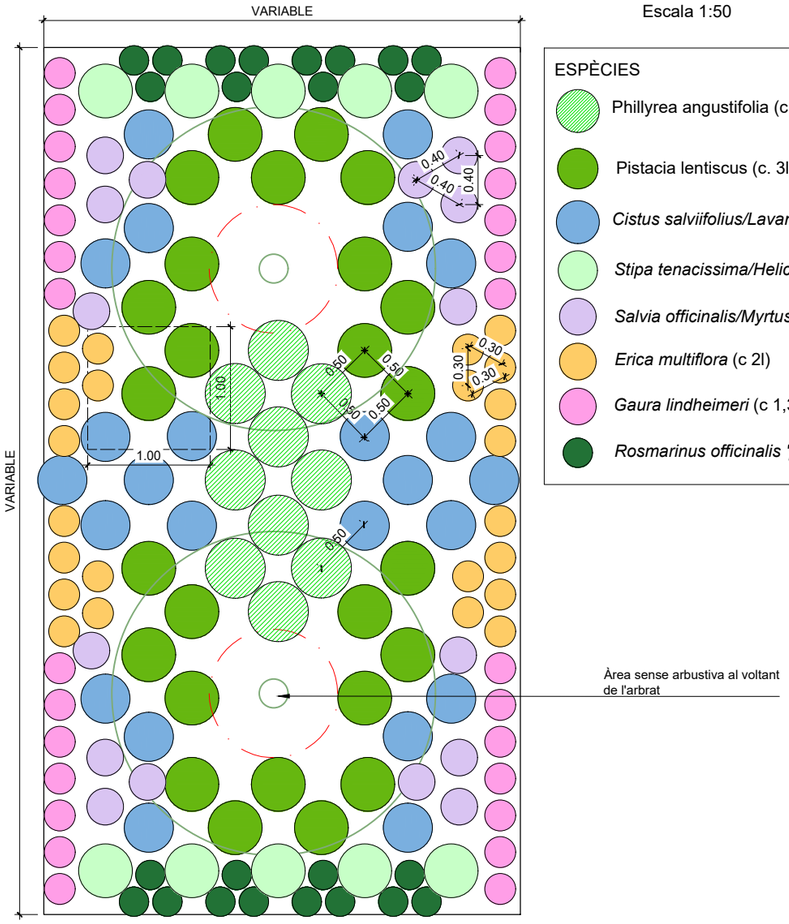

ESPÈCIES

- Phillyrea angustifolia (c. 3l)
- Pistacia lentiscus (c. 3l)
- *Cistus salviifolius/Lavandula angustifolia* (c. 3l)
- *Stipa tenacissima/Helichrysum italicum* (c. 3l)
- *Salvia officinalis/Myrtus communis* (c. 3l)
- *Erica multiflora* (c 2l)
- *Gaura lindheimeri* (c 1,3l)
- *Rosmarinus officinalis 'prostratum'* (c 1,3-2l)

MARC DE PLANTACIÓ ARBUSTOS EN PARTERRE EN ZONES A PREVALENÇA DE SOL
Escala 1:50

PROJECTE CONNECTA CONGOST NATURA 2025 (CoCoNat25)

ACCIONS B3 I B4
IMPLANTACIÓ DE DOS SECTORS NATURALITZATS ALS BARRIS DE PRIMER DE MAIG I INSTITUTS I NATURALITZACIÓ D'UN CONNECTOR URBÀ ALS CARRERS LES TRES TORRES I EMILI BOTEY

PROJECTE EXECUTIU

AUTOR DEL PROJECTE
LOLA SIMÓN - MARIA BLANCO - PAU CODOLÀ

TÍTOL PLÀNOL
ÀMBIT B4. ENJARDINAMENT I REG
DETALLS D'ARBRAT I ENJARDINAMENT

EXPEDIENT 23/118
Nº PLÀNOL 2.4.1.4
Full 3/3

ESCALA
DIN A3 1: INDICADES
DIN A1 1: INDICADES

DATA
JULIOL 2024

0 - - - -

Ajuntament de Granollers
Fundación Ecología y Cultura Mediterránea
Financiat per la Unió Europea NextGenerationEU
Pla de Recuperació, Transformació i Resiliència

\\SRVSBSTECOC\PD\23124_AJGRANOLLERS_RENATURALITZACIO\PROJEXECUTIU\02PLANOL\02.4.1.4_VEG DETALLS.DWG

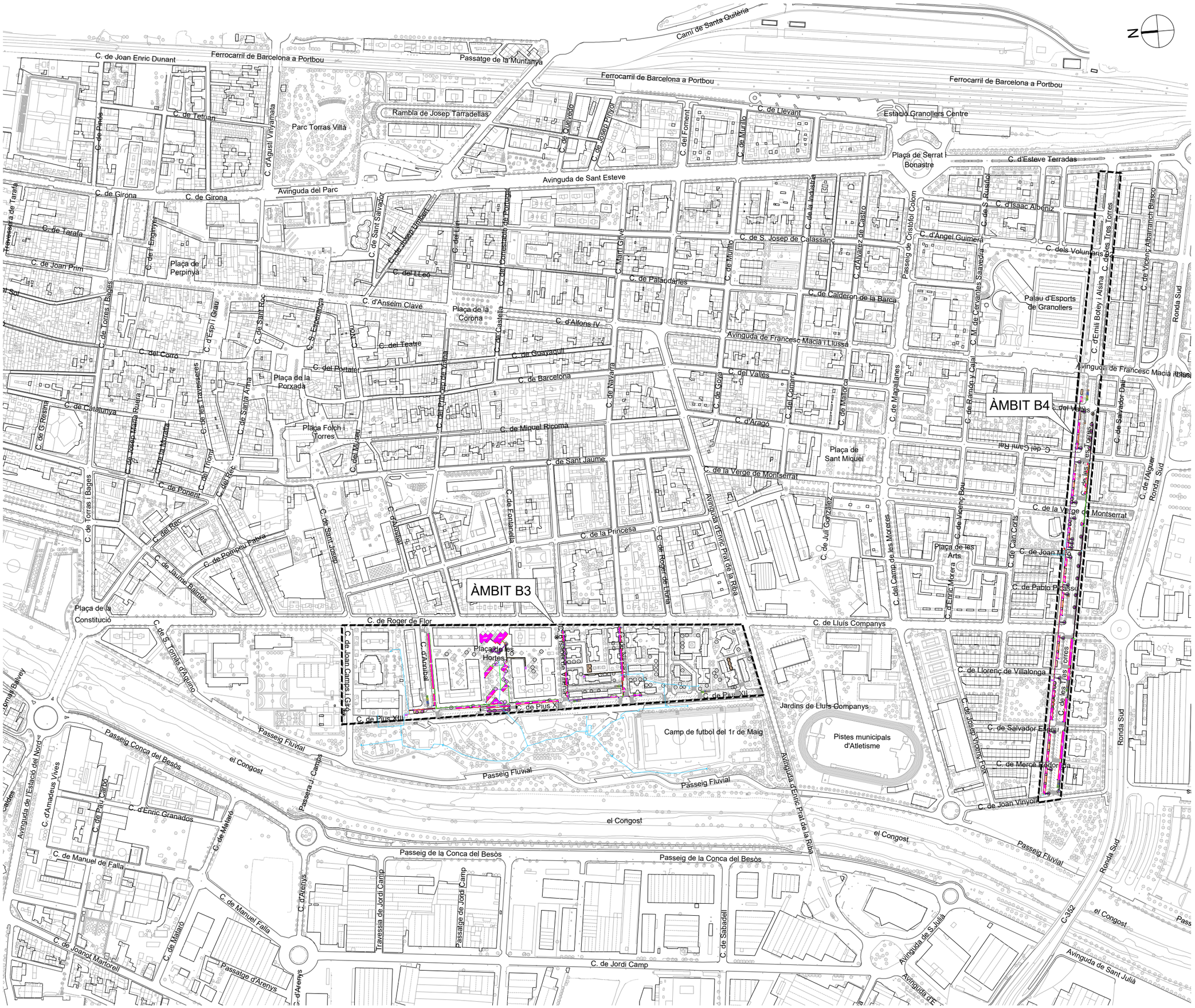

LLEGENDA

LÍMIT ÀMBIT D'ACTUACIÓ

B4 PROPOSTA REG

- XARXA AIGUA POTABLE EXISTENT
- XARXA PRIMÀRIA PE 75mm Ø 6ATM BAIXA DENSITAT ALIMENTÀRIA AMB TUBULAR RIGID DE PVC Ø150
- XARXA SECUNDÀRIA PE 40mm Ø 6atm BAIXA DENSITAT ALIMENTÀRIA AMB TUBULAR RIGID DE PVC Ø80 (DEG. ARBRAT)
- XARXA SECUNDÀRIA PE 50mm Ø6ATM BAIXA DENSITAT ALIMENT.(DEG. PARTERRE)
- XARXA SECUNDÀRIA PE 50mm Ø10ATM ALIMENTACIÓ I RENTAT (DEG.PARTERRE)
- TUB DE PE 16mm AMB DEGOTADORS INTEGRATS DE 2.5L/H AUTOCOMPENSANT I AUTONETEJABLES
- TUBULAR Ø INTERIOR=2XØ EN ZONES PAVIMENTADES
- INSTAL·LACIÓ ELÈCTRICA CABLE MÀNEGA DE 1000V DE 4X2.5mm2 I TUB PE Ø90mm
- ANELL OBERT AMB DEGOTADORS INSERITS 33cm 8UT. DE 3,4l/h PE 16mm. Ø4 bar. AUTO-COMPENSAT AMB TUB DREN Ø50mm (REG DEGOTEIG ARBRAT)
- ESCOMESA D'AIGUA POTABLE AMB PERICÓ 180x60x60 DE 2", PUNT D'INJECCIÓ PER DESINFECCIÓ I CABALIMETRE
- ARMARI AMB PROGRAMADOR CONNECTAT AL QUADRE D'ENLLUMENAT, TELEGESTIONABLE
- PERICÓ 60X60cm AMB BY-PASS SECTORIAL DE 1.1/2" AMB FILTRE, REDUCTOR DE PRESSIÓ DE 10A 0'5 ATM I VÀLVULA DE VENTOSA (REG ARBRAT)
- PERICÓ 60X60cm AMB BY-PASS SECTORIAL DE 1" AMB FILTRE, REDUCTOR DE PRESSIÓ DE 10A 0'5 ATM I VÀLVULA DE VENTOSA (REG PARTERRES)
- PERICÓ 60X60cm DE PAS DE CALÇADA O REGISTRE AMB VÀLVULA MANUAL 1"
- PERICÓ RODÓ 32x24 cm AMB DESGUÀS AMB VÀLVULA RENTAT AUTOMÀTICA PER RENTATGE DEGOTEIG EN PUNTS BAIXOS DE LA XARXA DINS PARTERRES. CONNECTAT A CLAVEGUERAM.
- PERICÓ 32x24 cm AMB VÀLVULA ANTI-SIFÓ PER CIRCULACIÓ AIRE EN PUNTS ALTS DE LA XARXA DINS PARTERRES.
- PERICÓ DE REGISTRE 60X60cm
- QUADRE D'ENLLUMENAT
- NOU PERICÓ 70X70cm CABLE ELÈCTRIC

NOTA: Les derivacions es faran en parterre per tal que siguin registrables. Tots els tubs que discorren sota paviments estaran protegits amb tubular Ø interior 2xØ xarxa

PROJECTE CONNECTA
CONGOST NATURA 2025 (CoCoNat25)

ACCIONS B3 I B4
IMPLANTACIÓ DE DOS SECTORS NATURALITZATS ALS BARRIS DE PRIMER DE MAIG I INSTITUTS I NATURALITZACIÓ D'UN CONNECTOR URBÀ ALS CARRERS LES TRES TORRES I EMILI BOTEY

PROJECTE EXECUTIU

AUTOR DEL PROJECTE

LOLA SIMÓN - MARÍA BLANCO - PAU CODOLÀ

TÍTOL PLÀNOL

ÀMBIT B4. ENJARDINAMENT I REG
PLANTA DE LA XARXA DE REG

EXPEDIENT: 23/118

Nº PLÀNOL: 2.4.2.1

Full 1/5

ESCALA: DIN A3 1: 5000 / DIN A1 1: 2500

DATA: JULIOL 2024

0 50 100 200 m

\\SRVSBS\TECIOC\PD23124_AJGRANOLLERS_RENATURALITZACIO\PR05\PROJEXECUTIU\02PLANOLS\2.4.2.1_REG_PROPOSTA.DWG



LLEGENDA

LÍMIT ÀMBIT D'ACTUACIÓ

B4 PROPOSTA REG

- XARXA AIGUA POTABLE EXISTENT
- XARXA PRIMÀRIA PE 75mm Ø 6ATM BAIXA DENSITAT ALIMENTÀRIA AMB TUBULAR RIGID DE PVC Ø150
- XARXA SECUNDÀRIA PE 40mm Ø 6atm BAIXA DENSITAT ALIMENTÀRIA AMB TUBULAR RIGID DE PVC Ø80 (DEG. ARBRAT)
- XARXA SECUNDÀRIA PE 50mm Ø6ATM BAIXA DENSITAT ALIMENT.(DEG. PARTERRE)
- XARXA SECUNDÀRIA PE 50mm Ø10ATM ALIMENTACIÓ I RENTAT (DEG.PARTERRE)
- TUB DE PE 16mm AMB DEGOTADORS INTEGRATS DE 2.5L/H AUTOCOMPENSANT I AUTONETEJABLES
- TUBULAR Ø INTERIOR=2XØ EN ZONES PAVIMENTADES
- INSTAL·LACIÓ ELÈCTRICA CABLE MÀNEGA DE 1000V DE 4X2.5mm2 I TUB PE Ø90mm
- ANELL OBERT AMB DEGOTADORS INSERITS 33cm 8UT. DE 3,4l/h PE 16mm. Ø4 bar. AUTO-COMPENSAT AMB TUB DREN Ø50mm (REG DEGOTEIG ARBRAT)
- ESCOMESA D'AIGUA POTABLE AMB PERICÓ 180x60x60 DE 2", PUNT D'INJECCIÓ PER DESINFECCIÓ I CABALIMETRE
- ARMARI AMB PROGRAMADOR CONNECTAT AL QUADRE D'ENLLUMENAT, TELEGESTIONABLE
- PERICÓ 60X60cm AMB BY-PASS SECTORIAL DE 1.1/2" AMB FILTRE, REDUCTOR DE PRESSIÓ DE 10A 0'5 ATM I VÀLVULA DE VENTOSA (REG ARBRAT)
- PERICÓ 60X60cm AMB BY-PASS SECTORIAL DE 1" AMB FILTRE, REDUCTOR DE PRESSIÓ DE 10A 0'5 ATM I VÀLVULA DE VENTOSA (REG PARTERRES)
- PERICÓ 60X60cm DE PAS DE CALÇADA O REGISTRE AMB VÀLVULA MANUAL 1"
- PERICÓ RODÓ 32x24 cm AMB DESGUÀS AMB VÀLVULA RENTAT AUTOMÀTICA PER RENTATGE DEGOTEIG EN PUNTS BAIXOS DE LA XARXA DINS PARTERRES. CONNECTAT A CLAVEGUERAM.
- PERICÓ 32x24 cm AMB VÀLVULA ANTI-SIFÓ PER CIRCULACIÓ AIRE EN PUNTS ALTS DE LA XARXA DINS PARTERRES.
- PERICÓ DE REGISTRE 60X60cm
- QUADRE D'ENLLUMENAT
- NOU PERICÓ 70X70cm CABLE ELÈCTRIC

NOTA: Les derivacions es faran en parterre per tal que siguin registrables. Tots els tubs que discorren sota paviments estaran protegits amb tubular Ø interior 2xØ xarxa

PROJECTE CONNECTA
CONGOST NATURA 2025 (CoCoNat25)

ACCIONS B3 I B4
IMPLANTACIÓ DE DOS SECTORS NATURALITZATS ALS BARRIS DE PRIMER DE MAIG I INSTITUTS I NATURALITZACIÓ D'UN CONNECTOR URBÀ ALS CARRERS LES TRES TORRES I EMILI BOTEY

PROJECTE EXECUTIU

AUTOR DEL PROJECTE

LOLA SIMÓN - MARIA BLANCO - PAU CODOLÀ

TÍTOL PLÀNOL

ÀMBIT B4. ENJARDINAMENT I REG
PLANTA DE LA XARXA DE REG

EXPEDIENT
23/118

Nº PLÀNOL
2.4.2.1
Full 2/5

ESCALA
DIN A3 1: 500
DIN A1 1: 250

DATA
JULIOL 2024

0 5 10 20 m

Ajuntament de Granollers
Fundación Biodiversidad
Financiat per la Unió Europea NextGenerationEU
Pla de Recuperació, Transformació i Resiliència

\\SRV\SBS\TECO\CIP\23124_AJGRAN\OLLERS_RENATURALITZACIO\PROJ\PROJEXECUTIU\02PLANOLS\2.4.2.1_REG_PROPOSTA.DWG

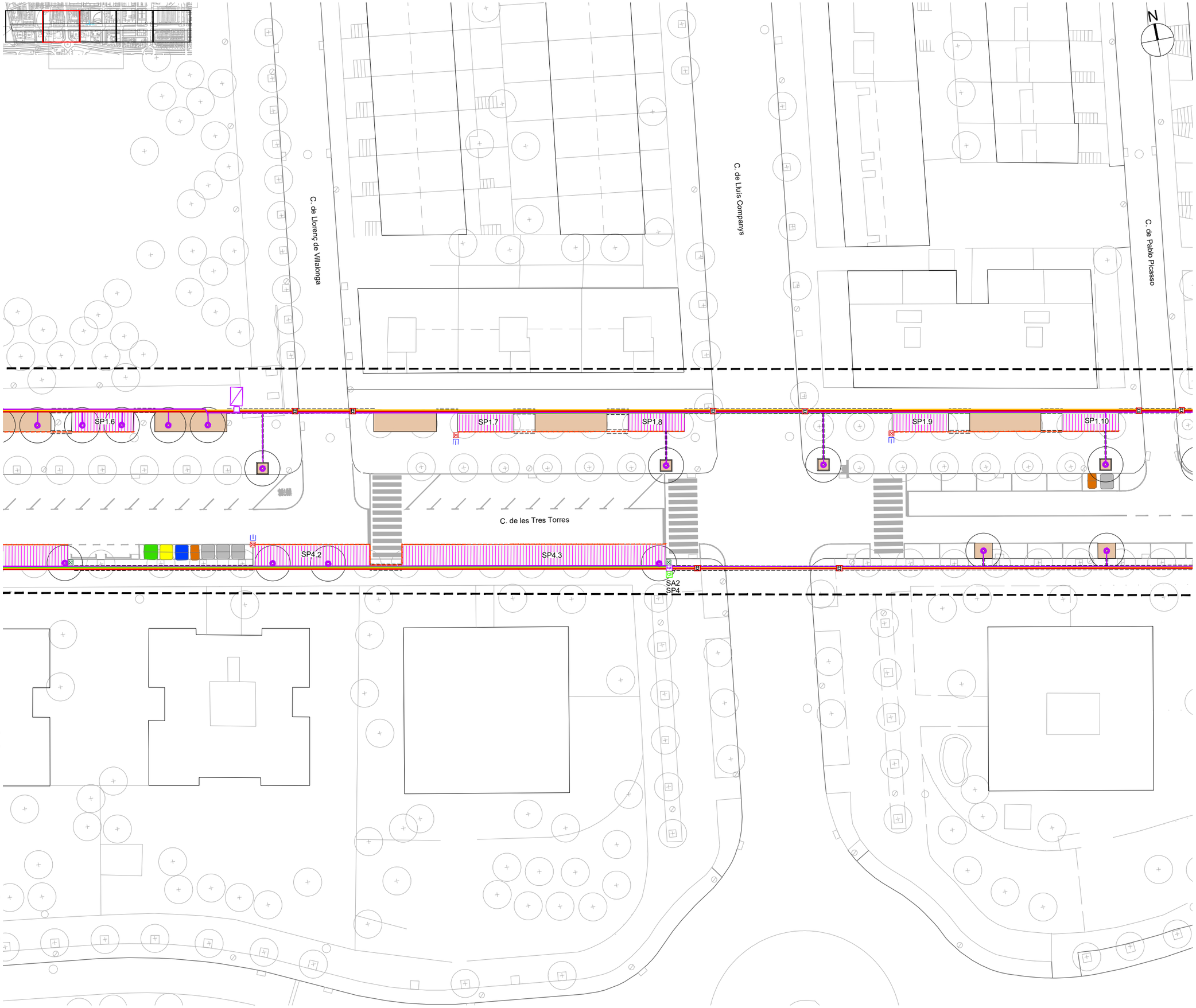

LLEGENDA

LÍMIT ÀMBIT D'ACTUACIÓ

B4 PROPOSTA REG

- XARXA AIGUA POTABLE EXISTENT
- XARXA PRIMÀRIA PE 75mm Ø 6ATM BAIXA DENSITAT ALIMENTÀRIA AMB TUBULAR RIGID DE PVC Ø150
- XARXA SECUNDÀRIA PE 40mm Ø 6atm BAIXA DENSITAT ALIMENTÀRIA AMB TUBULAR RIGID DE PVC Ø80 (DEG. ARBRAT)
- XARXA SECUNDÀRIA PE 50mm Ø6ATM BAIXA DENSITAT ALIMENT.(DEG. PARTERRE)
- XARXA SECUNDÀRIA PE 50mm Ø10ATM ALIMENTACIÓ I RENTAT (DEG.PARTERRE)
- TUB DE PE 16mm AMB DEGOTADORS INTEGRATS DE 2.5L/H AUTOCOMPENSANT I AUTONETEJABLES
- TUBULAR Ø INTERIOR=2XØ EN ZONES PAVIMENTADES
- INSTAL·LACIÓ ELÈCTRICA CABLE MÀNEGA DE 1000V DE 4X2.5mm2 I TUB PE Ø90mm
- ANELL OBERT AMB DEGOTADORS INSERITS 33cm 8UT. DE 3,4l/h PE 16mm. Ø4 bar. AUTO-COMPENSAT AMB TUB DREN Ø50mm (REG DEGOTEIG ARBRAT)
- ESCOMESA D'AIGUA POTABLE AMB PERICÓ 180x60x60 DE 2", PUNT D'INJECCIÓ PER DESINFECCIÓ I CABALIMETRE
- ARMARI AMB PROGRAMADOR CONNECTAT AL QUADRE D'ENLLUMENAT, TELEGESTIONABLE
- PERICÓ 60X60cm AMB BY-PASS SECTORIAL DE 1.1/2" AMB FILTRE, REDUCTOR DE PRESSIÓ DE 10A 0'5 ATM I VÀLVULA DE VENTOSA (REG ARBRAT)
- PERICÓ 60X60cm AMB BY-PASS SECTORIAL DE 1" AMB FILTRE, REDUCTOR DE PRESSIÓ DE 10A 0'5 ATM I VÀLVULA DE VENTOSA (REG PARTERRES)
- PERICÓ 60X60cm DE PAS DE CALÇADA O REGISTRE AMB VÀLVULA MANUAL 1"
- PERICÓ RODÓ 32x24 cm AMB DESGUÀS AMB VÀLVULA RENTAT AUTOMÀTICA PER RENTATGE DEGOTEIG EN PUNTS BAIXOS DE LA XARXA DINS PARTERRES. CONNECTAT A CLAVEGUERAM.
- PERICÓ 32x24 cm AMB VÀLVULA ANTI-SIFÓ PER CIRCULACIÓ AIRE EN PUNTS ALTS DE LA XARXA DINS PARTERRES.
- PERICÓ DE REGISTRE 60X60cm
- QUADRE D'ENLLUMENAT
- NOU PERICÓ 70X70cm CABLE ELÈCTRIC

NOTA: Les derivacions es faran en parterre per tal que siguin registrables. Tots els tubs que discorren sota paviments estaran protegits amb tubular Ø interior 2xØ xarxa

PROJECTE CONNECTA
CONGOST NATURA 2025 (CoCoNat25)

ACCIONS B3 I B4
IMPLANTACIÓ DE DOS SECTORS NATURALITZATS ALS BARRIS DE PRIMER DE MAIG I INSTITUTS I NATURALITZACIÓ D'UN CONNECTOR URBÀ ALS CARRERS LES TRES TORRES I EMILI BOTEY

PROJECTE EXECUTIU

AUTOR DEL PROJECTE
LOLA SIMÓN - MARIA BLANCO - PAU CODOLÀ

TÍTOL PLÀNOL
ÀMBIT B4. ENJARDINAMENT I REG
PLANTA DE LA XARXA DE REG

EXPEDIENT
23/118

Nº PLÀNOL
2.4.2.1
Full 3/5

ESCALA
DIN A3 1: 500
DIN A1 1: 250

DATA
JULIOL 2024

0 5 10 20 m

\\SRVSBSTECOCIP\D23124_AJGRANOLLERS_RENATURALITZACIO\PROJ\PROJEXECUTIU\02PLANOLS\2.4.2.1_REG_PROPOSTA.DWG

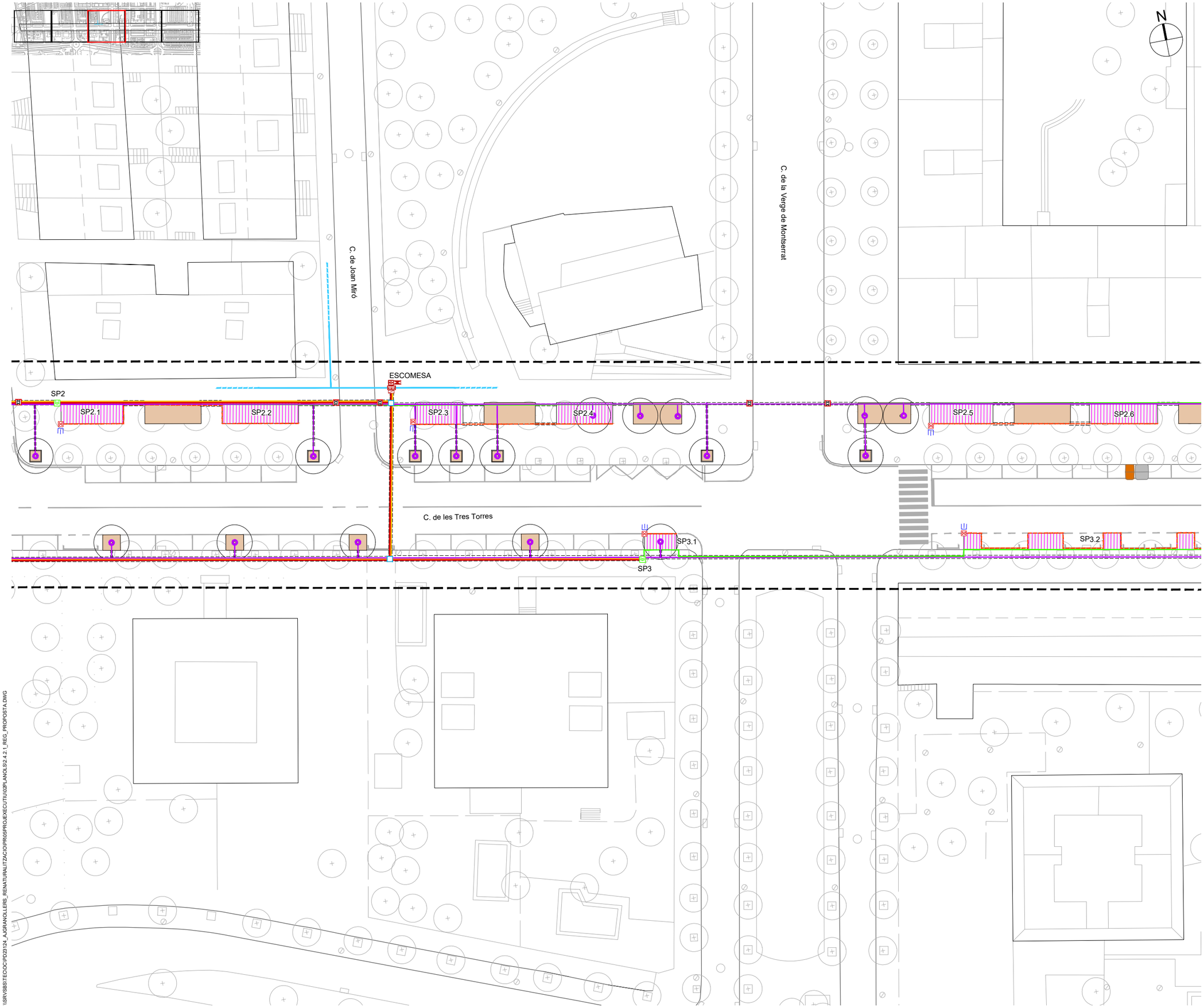

LLEGENDA

LÍMIT ÀMBIT D'ACTUACIÓ

B4 PROPOSTA REG

- XARXA AIGUA POTABLE EXISTENT
- XARXA PRIMÀRIA PE 75mm Ø 6ATM BAIXA DENSITAT ALIMENTÀRIA AMB TUBULAR RIGID DE PVC Ø150
- XARXA SECUNDÀRIA PE 40mm Ø 6atm BAIXA DENSITAT ALIMENTÀRIA AMB TUBULAR RIGID DE PVC Ø80 (DEG. ARBRAT)
- XARXA SECUNDÀRIA PE 50mm Ø6ATM BAIXA DENSITAT ALIMENT.(DEG. PARTERRE)
- XARXA SECUNDÀRIA PE 50mm Ø10ATM ALIMENTACIÓ I RENTAT (DEG.PARTERRE)
- TUB DE PE 16mm AMB DEGOTADORS INTEGRATS DE 2.5L/H AUTOCOMPENSANT I AUTONETEJABLES
- TUBULAR Ø INTERIOR=2XØ EN ZONES PAVIMENTADES
- INSTAL·LACIÓ ELÈCTRICA CABLE MÀNEGA DE 1000V DE 4X2.5mm2 I TUB PE Ø90mm
- ANELL OBERT AMB DEGOTADORS INSERITS 33cm 8UT. DE 3,4l/h PE 16mm. Ø4 bar. AUTO-COMPENSAT AMB TUB DREN Ø50mm (REG DEGOTEIG ARBRAT)
- ESCOMESA D'AIGUA POTABLE AMB PERICÓ 180x60x60 DE 2", PUNT D'INJECCIÓ PER DESINFECCIÓ I CABALIMETRE
- ARMARI AMB PROGRAMADOR CONNECTAT AL QUADRE D'ENLLUMENAT, TELEGESTIONABLE
- PERICÓ 60X60cm AMB BY-PASS SECTORIAL DE 1.1/2" AMB FILTRE, REDUCTOR DE PRESSIÓ DE 10A 0'5 ATM I VÀLVULA DE VENTOSA (REG ARBRAT)
- PERICÓ 60X60cm AMB BY-PASS SECTORIAL DE 1" AMB FILTRE, REDUCTOR DE PRESSIÓ DE 10A 0'5 ATM I VÀLVULA DE VENTOSA (REG PARTERRES)
- PERICÓ 60X60cm DE PAS DE CALÇADA O REGISTRE AMB VÀLVULA MANUAL 1"
- PERICÓ RODÓ 32x24 cm AMB DESGUÀS AMB VÀLVULA RENTAT AUTOMÀTICA PER RENTATGE DEGOTEIG EN PUNTS BAIXOS DE LA XARXA DINS PARTERRES. CONNECTAT A CLAVEGUERAM.
- PERICÓ 32x24 cm AMB VÀLVULA ANTI-SIFÓ PER CIRCULACIÓ AIRE EN PUNTS ALTS DE LA XARXA DINS PARTERRES.
- PERICÓ DE REGISTRE 60X60cm
- QUADRE D'ENLLUMENAT
- NOU PERICÓ 70X70cm CABLE ELÈCTRIC

NOTA: Les derivacions es faran en parterre per tal que siguin registrables. Tots els tubs que discorren sota paviments estaran protegits amb tubular Ø interior 2xØ xarxa

PROJECTE CONNECTA
CONGOST NATURA 2025 (CoCoNat25)

ACCIONS B3 I B4
IMPLANTACIÓ DE DOS SECTORS NATURALITZATS ALS BARRIS DE PRIMER DE MAIG I INSTITUTS I NATURALITZACIÓ D'UN CONNECTOR URBÀ ALS CARRERS LES TRES TORRES I EMILI BOTEY

PROJECTE EXECUTIU

AUTOR DEL PROJECTE
LOLA SIMÓN - MARIA BLANCO - PAU CODOLÀ

TÍTOL PLÀNOL
ÀMBIT B4. ENJARDINAMENT I REG
PLANTA DE LA XARXA DE REG

EXPEDIENT
23/118

Nº PLÀNOL
2.4.2.1
Full 4/5

ESCALA
DIN A3 1: 500
DIN A1 1: 250

DATA
JULIOL 2024

0 5 10 20 m

Finançat per la Unió Europea NextGenerationEU
Pla de Recuperació, Transformació i Resiliència

\\SRVSBSTEC\OC\PID23124_AJGRANOLLERS_RENATURALITZACIO\PROJ\05PROJEXECUTIU\02PLANOL\S02.4.2.1_REG_PROPOSTA.DWG

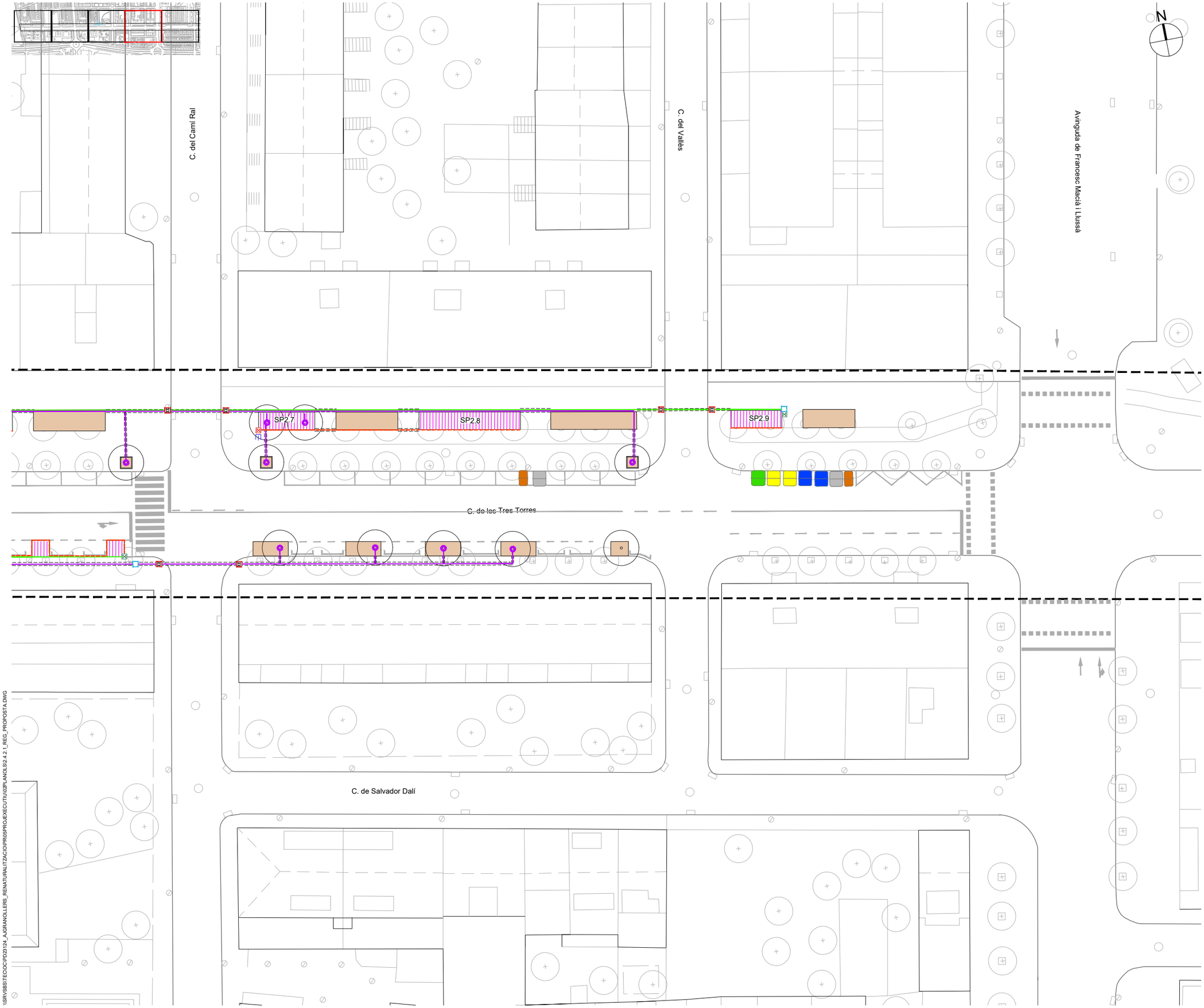

LLEGENDA

LÍMIT ÀMBIT D'ACTUACIÓ

B4 PROPOSTA REG

- XARXA AIGUA POTABLE EXISTENT
- XARXA PRIMÀRIA PE 75mm Ø 6ATM BAIXA DENSITAT ALIMENTÀRIA AMB TUBULAR RIGID DE PVC Ø150
- XARXA SECUNDÀRIA PE 40mm Ø 6atm BAIXA DENSITAT ALIMENTÀRIA AMB TUBULAR RIGID DE PVC Ø80 (DEG. ARBRAT)
- XARXA SECUNDÀRIA PE 50mm Ø6ATM BAIXA DENSITAT ALIMENT.(DEG. PARTERRE)
- XARXA SECUNDÀRIA PE 50mm Ø10ATM ALIMENTACIÓ I RENTAT (DEG.PARTERRE)
- TUB DE PE 16mm AMB DEGOTADORS INTEGRATS DE 2.5L/H AUTOCOMPENSANT I AUTONETEJABLES
- TUBULAR Ø INTERIOR=2XØ EN ZONES PAVIMENTADES
- INSTAL·LACIÓ ELÈCTRICA CABLE MÀNEGA DE 1000V DE 4X2.5mm2 I TUB PE Ø90mm
- ANELL OBERT AMB DEGOTADORS INSERITS 33cm 8UT. DE 3,4l/h PE 16mm. Ø4 bar. AUTO-COMPENSAT AMB TUB DREN Ø50mm (REG DEGOTEIG ARBRAT)
- ESCOMESA D'AIGUA POTABLE AMB PERICÓ 180x60x60 DE 2", PUNT D'INJECCIÓ PER DESINFECCIÓ I CABALIMETRE
- ARMARI AMB PROGRAMADOR CONNECTAT AL QUADRE D'ENLLUMENAT, TELEGESTIONABLE
- PERICÓ 60X60cm AMB BY-PASS SECTORIAL DE 1.1/2" AMB FILTRE, REDUCTOR DE PRESSIÓ DE 10A 0'5 ATM I VÀLVULA DE VENTOSA (REG ARBRAT)
- PERICÓ 60X60cm AMB BY-PASS SECTORIAL DE 1" AMB FILTRE, REDUCTOR DE PRESSIÓ DE 10A 0'5 ATM I VÀLVULA DE VENTOSA (REG PARTERRES)
- PERICÓ 60X60cm DE PAS DE CALÇADA O REGISTRE AMB VÀLVULA MANUAL 1"
- PERICÓ RODÓ 32x24 cm AMB DESGUÀS AMB VÀLVULA RENTAT AUTOMÀTICA PER RENTATGE DEGOTEIG EN PUNTS BAIXOS DE LA XARXA DINS PARTERRES. CONNECTAT A CLAVEGUERAM.
- PERICÓ 32x24 cm AMB VÀLVULA ANTI-SIFÓ PER CIRCULACIÓ AIRE EN PUNTS ALTS DE LA XARXA DINS PARTERRES.
- PERICÓ DE REGISTRE 60X60cm
- QUADRE D'ENLLUMENAT
- NOU PERICÓ 70X70cm CABLE ELÈCTRIC

NOTA: Les derivacions es faran en parterre per tal que siguin registrables. Tots els tubs que discorren sota paviments estaran protegits amb tubular Ø interior 2xØ xarxa

PROJECTE CONNECTA
CONGOST NATURA 2025 (CoCoNat25)

ACCIONS B3 I B4
IMPLANTACIÓ DE DOS SECTORS NATURALITZATS ALS BARRIS DE PRIMER DE MAIG I INSTITUTS I NATURALITZACIÓ D'UN CONNECTOR URBÀ ALS CARRERS LES TRES TORRES I EMILI BOTEY

PROJECTE EXECUTIU

AUTOR DEL PROJECTE
LOLA SIMÓN - MARIA BLANCO - PAU CODOLÀ

TÍTOL PLÀNOL
ÀMBIT B4. ENJARDINAMENT I REG
PLANTA DE LA XARXA DE REG

EXPEDIENT
23/118

Nº PLÀNOL
2.4.2.1
Full 5/5

ESCALA
DIN A3 1: 500
DIN A1 1: 250

DATA
JULIOL 2024

0 5 10 20 m

Ajuntament de Granollers
Fundación Ecología Urbana y Territorial
Financiat per la Unió Europea NextGenerationEU
Pla de Recuperació, Transformació i Resiliència

\\SRV\SBS\TECOC\PO\23124_AJGRANOLLERS_RENATURALITZACIO\PR\05PROJEXECUTIU\02PLANOLS\2.4.2.1_REG_PROPOSTA.DWG

DETALLS OBRA CIVIL I VALVULERÍA

ARQUETA BY-PASS SECTORIAL SENZILL (42x42)
Escala 1:20

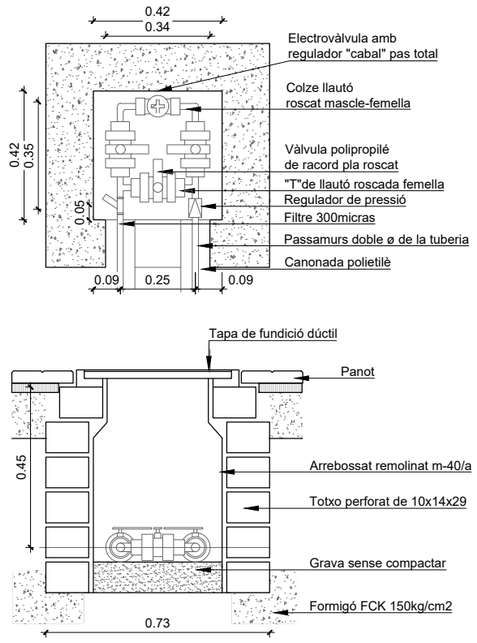

DETALLS TAPA MARC QUADRAT B-125
Escala 1:20

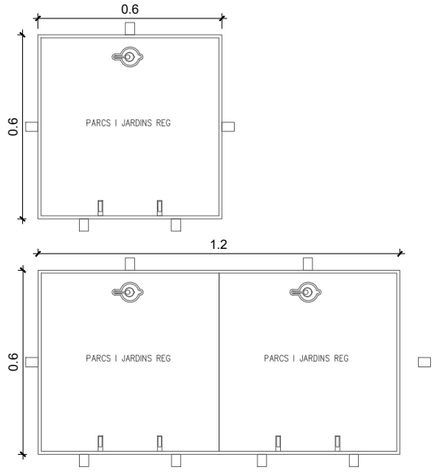

ARQUETA DE CREUAMENT 60X60
Escala 1:20

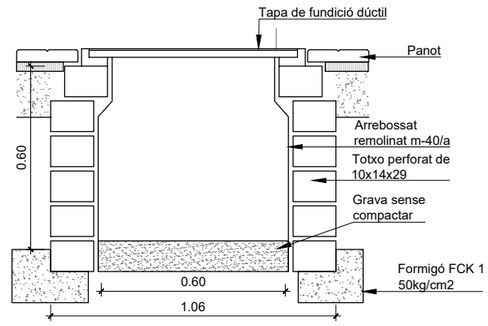

SECCIÓ

TAPA

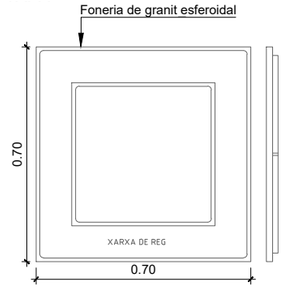

MARC

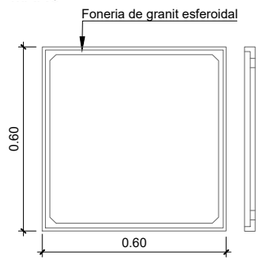

PLANTA

DETALL TUBULARS OBLIGATÒRIES PAS DE CARRER
Escala 1:20

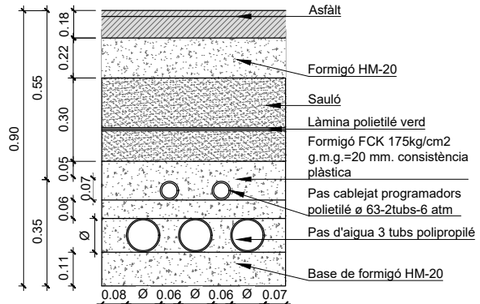

DETALL TUBULARS OBLIGATÒRIES EN VORADA
Escala 1:20

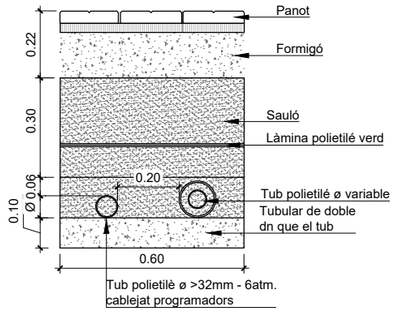

CONNEXIÓ A XARXA D'AIGUA / ESCOMESA COMPTADOR

PLANTA ARQUETA COMPTADOR I BY-PASS MESTRE
Escala 1:20

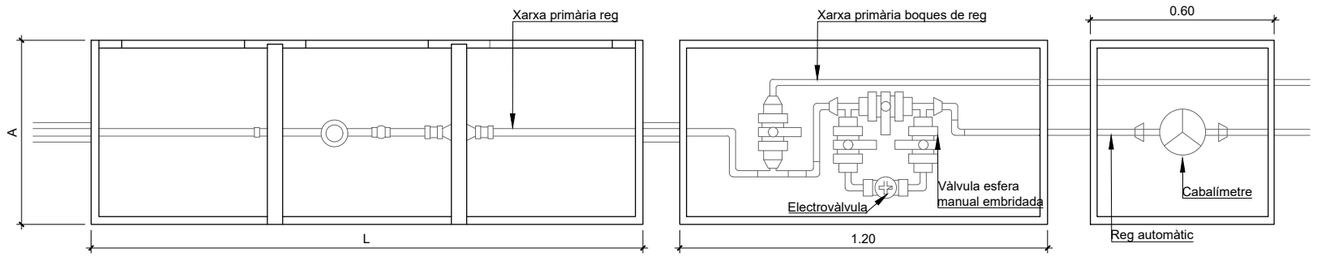

PLANTA

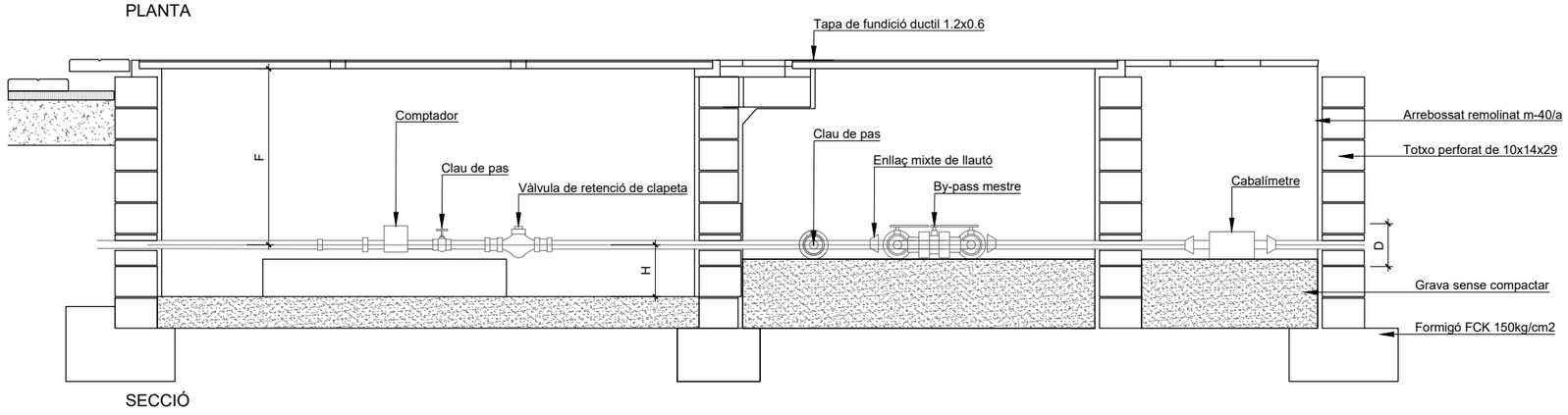

SECCIÓ

RAMAL ØR	ARQUETA L	A	F	ØD	H
020	1000	400	400	100	150
030	1000	400	400	100	150
040	1600	600	400	100	150
060	1600	600	600	200	200
080	2200	700	700	250	200
100	2400	800	800	250	210
160	2800	900	900	300	240
200	3000	1000	1000	350	260

PROJECTE CONNECTA
CONGOST NATURA 2025 (CoCoNat25)

ACCIONS B3 I B4
IMPLANTACIÓ DE DOS SECTORS NATURALITZATS ALS BARRIS DE PRIMER DE MAIG I INSTITUTS I NATURALITZACIÓ D'UN CONNECTOR URBÀ ALS CARRERS LES TRES TORRES I EMILI BOTEY

PROJECTE EXECUTIU

AUTOR DEL PROJECTE

LOLA SIMÓN - MARIA BLANCO - PAU CODOLÀ

TÍTOL PLÀNOL

ÀMBIT B4. ENJARDINAMENT I REG
DETALLS DE REG

EXPEDIENT
23/118

Nº PLÀNOL
2.4.2.2
Full 1/3

ESCALA
DIN A3 1: INDICADES
DIN A1 1: INDICADES

DATA
JULIOL 2024

0

\\SRVSBS\TEC\OC\PP\23124_AJGRANOLLERS_RENATURALITZACIO\PROJ\05PROJEXECUTIU\02PLANOLS\2.4.2.2_REG_DETALLS.DWG

DETALL DE REG PER DEGOTEIG DE LES ESPÈCIES ARBÒRIES
Escala S/E

ESQUEMA DE COL.LOCACIÓ DELS TUBS DE DEGOTEIG

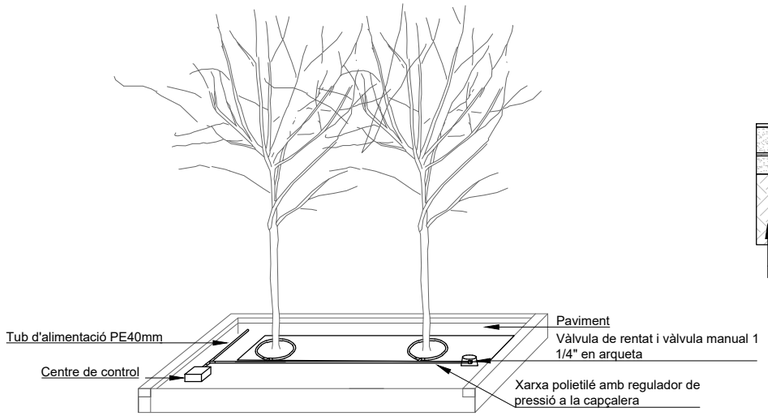

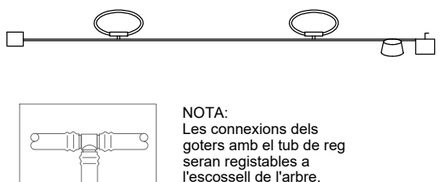

NOTA:
Les connexions dels goters amb el tub de reg seran registables a l'escossell de l'arbre.

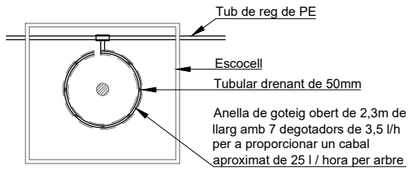

DETALL DE REG PER DEGOTEIG DE LES ESPÈCIES ARBUSTIVES
Escala S/E

ESQUEMA DE COL.LOCACIÓ DELS TUBS DE DEGOTEIG

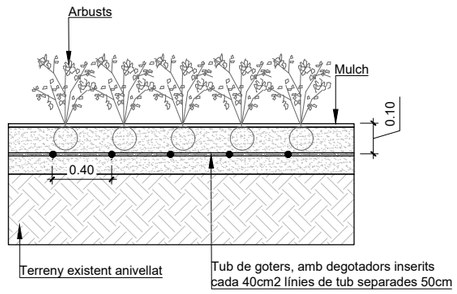

ESQUEMA MULTIFILAR TIPUS REG
Escala S/E

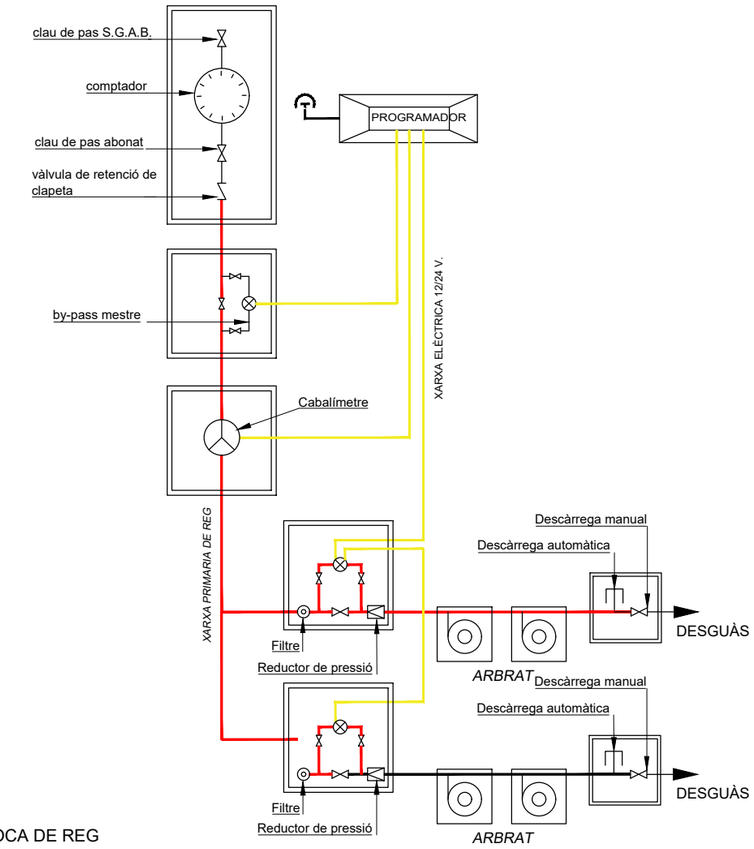

DETALL PROGRAMADOR DE REG
Escala S/E

VISTA FRONTAL

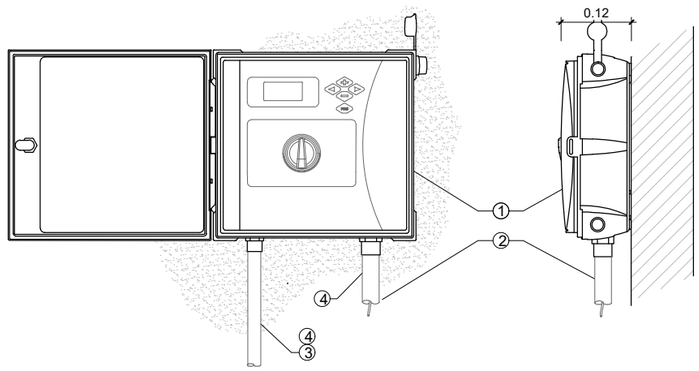

VISTA LATERAL

① Programador de reg
② Conducte d' entrada del cable de control
③ Conducte d' entrada de cables d' alimentació elèctrica, controlador interno
④ Paret instal·lació del programador

NOTA
Instal·lar una presa de terra per al programador 110 vac muntat en paret de caixa de plàstic

DESCODIFICADOR
Escala S/E

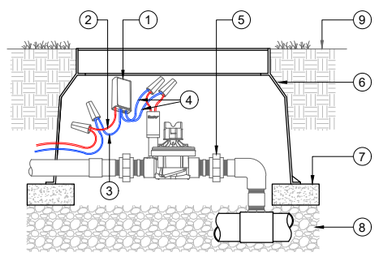

① Decodificador ez-1 de hunter
② Cable vermell al decodificador
③ Cable blau al decodificador
④ Cables negre (2) cables de control
⑤ Muntatge de vàlvula de control
⑥ Pericó rectangular
⑦ Mahó de suport
⑧ Base de grava
⑨ Nivell de terreny

MÒDUL EN COMPARTIMENT DE CABLES
Escala S/E

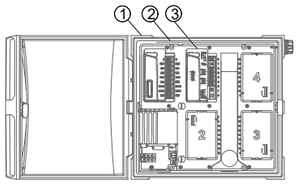

① Programador hunter
② Compartimient de cables
③ Mòdul ez-dm

SECCIÓ BOCA DE REG
Escala S/E

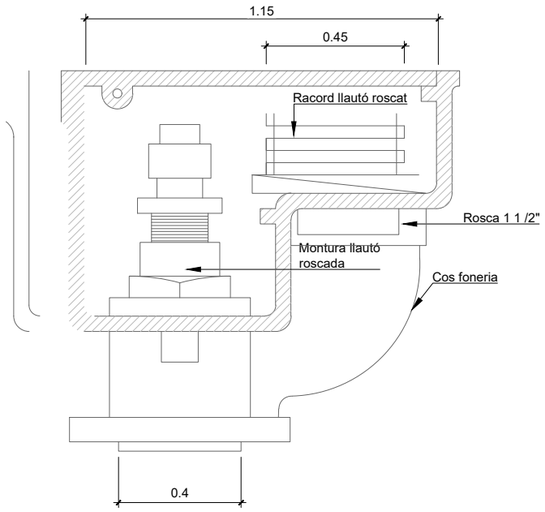

NOTA:
Les connexions dels goters amb el tub de reg seran enregistrables a l'escossell de l'arbre.

DETALL TUBULARSPAS PARTERRES O PAVIMENTS DE SAULÓ
Escala 1:20

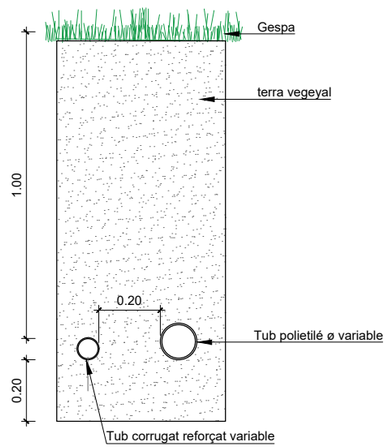

PROJECTE CONNECTA
CONGOST NATURA 2025 (CoCoNat25)

ACCIONS B3 I B4
IMPLANTACIÓ DE DOS SECTORS NATURALITZATS ALS BARRIS DE PRIMER DE MAIG I INSTITUTS I NATURALITZACIÓ D'UN CONNECTOR URBÀ ALS CARRERS LES TRES TORRES I EMILI BOTEY

PROJECTE EXECUTIU

AUTOR DEL PROJECTE

LOLA SIMÓN - MARIA BLANCO - PAU CODOLÀ

TÍTOL PLÀNOL

ÀMBIT B4. ENJARDINAMENT I REG
DETALLS DE REG

EXPEDIENT
23/118

Nº PLÀNOL
2.4.2.2
Full 2/3

ESCALA
DIN A3 1: INDICADES
DIN A1 1: INDICADES

DATA
JULIOL 2024

0

\\SRVSBS\TECOCIP\D23124_AJGRANOLLERS_RENATURALITZACIOPROJPROJEXECUTIU\00PLANOLS\2.4.2.2_REG_DETALLS.DWG

ESQUEMA DE LA XARXA REG - ESCOMESA 2

Escala S/E

TOTAL SUPERFICIE PARTERRES: 879 m2

TOTAL ARBRAT: 22 UT

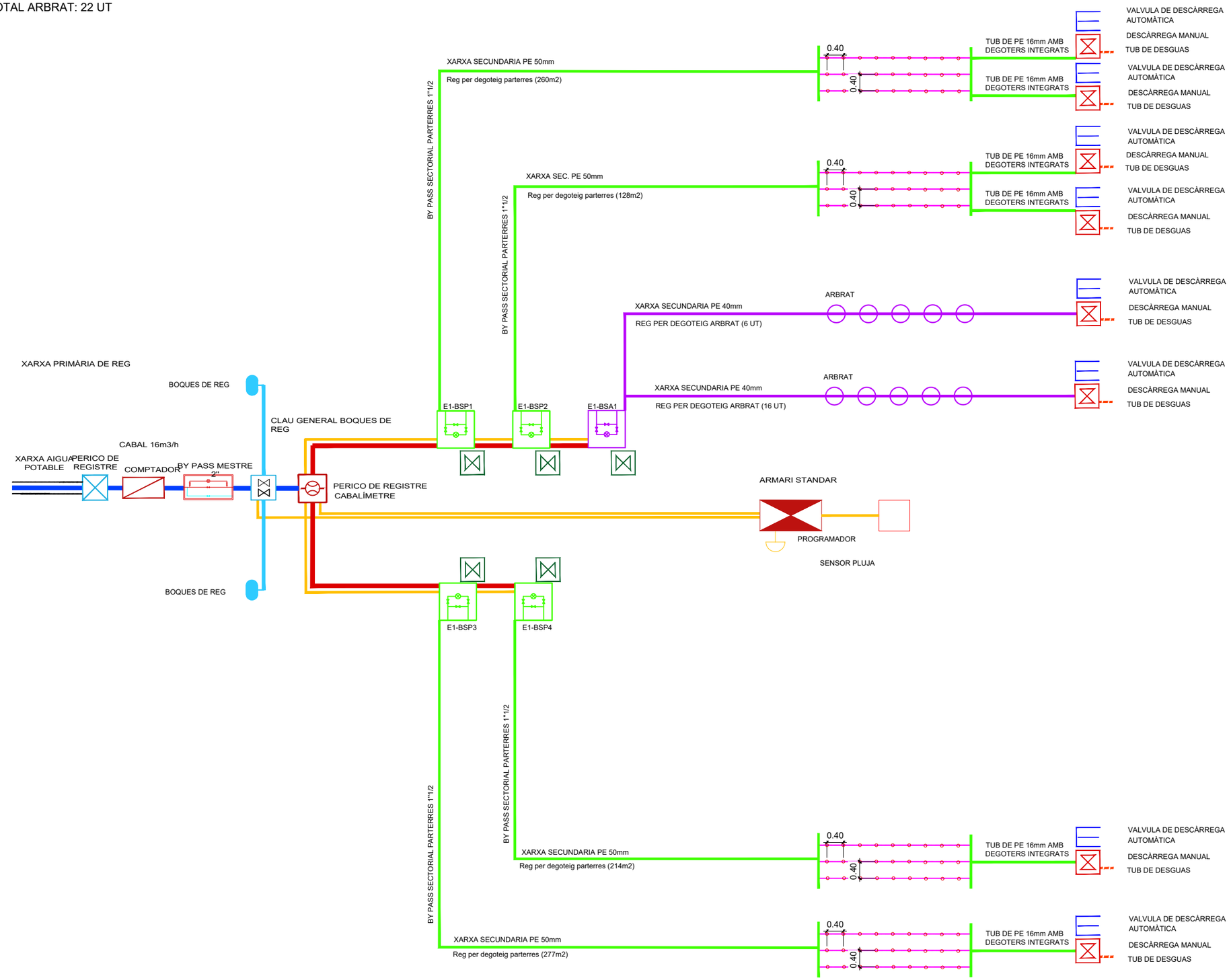

\\SRVSBS\TEC\OCIP\D23124_AJGRANOLLERS_RENATURALITZACIO\PRO\5PROJ\EXECUTIU\02PLANOL\02.4.2.2_REG_DETALLS.DWG

PROJECTE CONNECTA
CONGOST NATURA 2025 (CoCoNat25)

ACCIONS B3 I B4
IMPLANTACIÓ DE DOS SECTORS NATURALITZATS ALS BARRIS DE PRIMER DE MAIG I INSTITUTS I NATURALITZACIÓ D'UN CONNECTOR URBÀ ALS CARRERS LES TRES TORRES I EMILI BOTEY

PROJECTE EXECUTIU

AUTOR DEL PROJECTE

LOLA SIMÓN - MARIA BLANCO - PAU CODOLÀ

TÍTOL PLÀNOL

ÀMBIT B4. ENJARDINAMENT I REG
DETALLS DE REG

EXPEDIENT
23/118

Nº PLÀNOL
2.4.2.2
Full 3/3

ESCALA
DIN A3 1: S/E
DIN A1 1: S/E

DATA
JULIOL 2024

0 - - - -



LLEGENDA

LÍMIT ÀMBIT D'ACTUACIÓ

PROPOSTA

SENYALITZACIÓ HOR. EXISTENT

SENYALITZACIÓ HOR. A ELIMINAR

SENYALITZACIÓ VERT. EXISTENT

SENYALITZACIÓ VERT. A ELIMINAR

PROJECTE CONNECTA
CONGOST NATURA 2025 (CoCoNat25)

ACCIONS B3 I B4
IMPLANTACIÓ DE DOS SECTORS NATURALITZATS ALS BARRIS DE PRIMER DE MAIG I INSTITUTS I NATURALITZACIÓ D'UN CONNECTOR URBÀ ALS CARRERS LES TRES TORRES I EMILI BOTEY

PROJECTE EXECUTIU

AUTOR DEL PROJECTE

LOLA SIMÓN - MARIA BLANCO - PAU CODOLÀ

TÍTOL PLÀNOL

ÀMBIT B4. SENYALITZACIÓ
PLANTA D'ESTAT ACTUAL I AFECTACIONS

EXPEDIENT
23/118

Nº PLÀNOL
2.5.1
Full 1/4

ESCALA
DIN A3 1: 5000
DIN A1 1: 2500

DATA
JULIOL 2024

0 50 100 200 m

\\SRVSBS\TECO\CPD23124_A\GRANOLLERS_RENATURALITZACIO\PROJECTE\UI\02PLANOLS\2.5.1_SENY EXISTENT.DWG

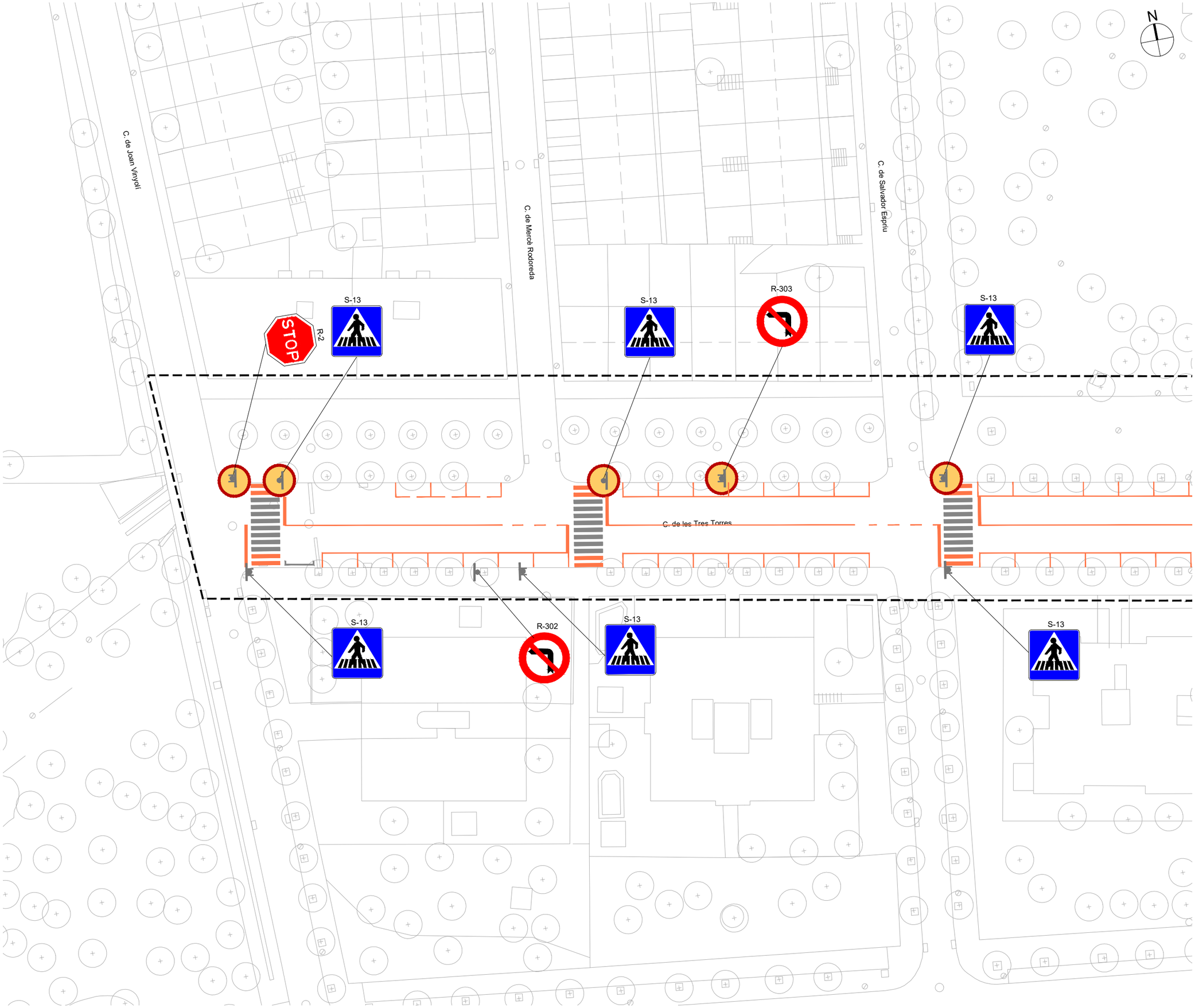

LLEGENDA

LÍMIT ÀMBIT D'ACTUACIÓ

PROPOSTA

SENYALITZACIÓ HOR. EXISTENT

SENYALITZACIÓ HOR. A ELIMINAR

SENYALITZACIÓ VERT. EXISTENT

SENYALITZACIÓ VERT. A ELIMINAR

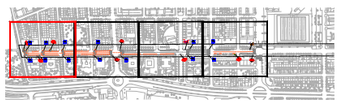

PROJECTE CONNECTA
CONGOST NATURA 2025 (CoCoNat25)

ACCIONS B3 I B4
IMPLANTACIÓ DE DOS SECTORS NATURALITZATS ALS BARRIS DE PRIMER DE MAIG I INSTITUTS I NATURALITZACIÓ D'UN CONNECTOR URBÀ ALS CARRERS LES TRES TORRES I EMILI BOTEY

PROJECTE EXECUTIU

AUTOR DEL PROJECTE

LOLA SIMÓN - MARIA BLANCO - PAU CODOLÀ

TÍTOL PLÀNOL

ÀMBIT B4. SENYALITZACIÓ
PLANTA D'ESTAT ACTUAL I AFECTACIONS

EXPEDIENT
23/118

Nº PLÀNOL
2.5.1
Full 2/4

ESCALA
DIN A3 1: 500
DIN A1 1: 250

DATA
JULIOL 2024

0 5 10 20 m

\\SRVSBS\TEC\OC\PD23124_AJGRANOLLERS_RENATURALITZACIO\PR\05PROJEXECUTIU\02PLANOLS\2.5.1_SENY EXISTENT.DWG

C. de Llorenç de Villalonga

C. de Lluís Companys

C. de Pablo Picasso

C. de les Tres Torres

S-13

S-13

S-13

R-2

STOP

R-2

STOP

N

LLEGENDA

LÍMIT ÀMBIT D'ACTUACIÓ

PROPOSTA

SENYALITZACIÓ HOR. EXISTENT

SENYALITZACIÓ HOR. A ELIMINAR

SENYALITZACIÓ VERT. EXISTENT

SENYALITZACIÓ VERT. A ELIMINAR



PROJECTE CONNECTA
CONGOST NATURA 2025 (CoCoNat25)

ACCIONS B3 I B4
IMPLANTACIÓ DE DOS SECTORS NATURALITZATS ALS BARRIS DE PRIMER DE MAIG I INSTITUTS I NATURALITZACIÓ D'UN CONNECTOR URBÀ ALS CARRERS LES TRES TORRES I EMILI BOTEY

PROJECTE EXECUTIU

AUTOR DEL PROJECTE

LOLA SIMÓN - MARIA BLANCO - PAU CODOLÀ

TÍTOL PLÀNOL

ÀMBIT B4. SENYALITZACIÓ
PLANTA D'ESTAT ACTUAL I AFECTACIONS

EXPEDIENT
23/118

Nº PLÀNOL
2.5.1
Full 3/4

ESCALA
DIN A3 1: 500
DIN A1 1: 250

DATA
JULIOL 2024

0 5 10 20 m

Ajuntament de Granollers

Fundación Ecología Urbana y Territorial

Finançat per la Unió Europea NextGenerationEU

Pla de Recuperació, Transformació i Resiliència

\\SRV\SBS\TECO\CIP\D23124_AJGRANOLLERS_RENATURALITZACIO\PR05\PROJ\EXECUTIU\02\PLANOLS\2.5.1_SENY EXISTENT.DWG

C. de Joan Miró

C. de la Verge de Montserrat

C. de les Tres Torres

R-307

S-13

R-303

S-13

N

LLEGENDA

LÍMIT ÀMBIT D'ACTUACIÓ

PROPOSTA

SENYALITZACIÓ HOR. EXISTENT

SENYALITZACIÓ HOR. A ELIMINAR

SENYALITZACIÓ VERT. EXISTENT

SENYALITZACIÓ VERT. A ELIMINAR

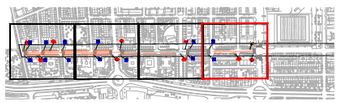

PROJECTE CONNECTA
CONGOST NATURA 2025 (CoCoNat25)

ACCIONS B3 I B4
IMPLANTACIÓ DE DOS SECTORS NATURALITZATS ALS BARRIS DE PRIMER DE MAIG I INSTITUTS I NATURALITZACIÓ D'UN CONNECTOR URBÀ ALS CARRERS LES TRES TORRES I EMILI BOTEY

PROJECTE EXECUTIU

AUTOR DEL PROJECTE

LOLA SIMÓN - MARIA BLANCO - PAU CODOLÀ

TÍTOL PLÀNOL

ÀMBIT B4. SENYALITZACIÓ
PLANTA D'ESTAT ACTUAL I AFECTACIONS

EXPEDIENT
23/118

Nº PLÀNOL
2.5.1
Full 4/4

ESCALA
DIN A3 1: 500
DIN A1 1: 250

DATA
JULIOL 2024

0 5 10 20 m

\\SRV\SBS\TECO\CIP\23124_AJGRANOLLERS_RENATURALITZACIO\PR\05PROJEXECUTIU\02PLANOLS\2.5.1_SENY EXISTENT.DWG


ÀMBIT B4
ÀMBIT B3
Camí de Santa Quitèria
Ferrocarril de Barcelona a Portbou
Passatge de la Muntanya
Rambla de Josep Tarradellas
Parc Torras Villà
Avinguda del Parc
Avinguda de Sant Esteve
Estació Granollers Centre
Plaça de Serrat i Bonastre
C. d'Esteve Terradas
C. de Girona
C. de Tarafa
C. de Joan Prim
Plaça de Perpinyà
C. del LLeó
C. d'Anselm Clavé
Plaça de la Corona
C. d'Alfons IV
C. del Teatre
C. del Portalet
Plaça de la Porxada
C. de Guayaquil
C. de Barcelona
C. del Vallès
C. d'Aragó
C. de Miquel Ricomà
Plaça Folch i Torres
C. de Sant Jaume
Plaça de Sant Miquel
C. de la Verge de Montserrat
C. de Catalunya
C. de Ponent
C. del Rec
C. de Pompeu Fabra
C. de Jaume Balmes
C. de la Princesa
C. de Roger de Lluria
Plaça de la Constitució
C. de Roger de Flor
C. de Lluís Companys
Plaça de les Hortes
C. de Plus XII
C. de Lloreng de Villalonga
Jardins de Lluís Companys
Camp de futbol del 1r de Maig
Pistes municipals d'Atletisme
C. de Salvador Espriu
C. de Mercè Rodoreda
C. de Joan Vinyoli
Palau d'Esports de Granollers
C. dels Voluntaris
C. d'Emili Botey i Alsina
C. de les Tres Torres
C. de Vicenç Albarranch Blasco
Ronda Sud
C. de Salvador Dalí
C. del Camí Ral
C. d'Isaac Albéniz
C. d'Àngel Guimerà
Passeig de Cristòfol Colom
C. de Calderon de la Barca
Avinguda de Francesc Macià i Llussà
C. de Torres i Bages
C. de Josep Maria Ruera
C. de la Muralla
C. de les Travesseres
C. de Santa Anna
C. del Princep de Viana
C. de Navarra
C. de Goya
C. del Comerç
C. de Mallorca
C. de Magallanes
C. de Ramón y Cajal
C. de Fontanella
C. de Sant Josep
C. d'Aníbal
C. de Joan Camps i Giró
C. de Joaquim Vayreda
C. de Joanot Martorell
C. de Manuel de Falla
C. de Mataró
C. d'Arenys
Passatge d'Arenys
Travessia de Jordi Camp
Passatge de Jordi Camp
C. de Jordi Camp
C. de Sabadell
Passeig Fluvial
Passeig de la Conca del Besòs
el Congost
Passera J. Camps
Avinguda de l'Estació del Nord
C. d'Amadeus Vives
C. d'Enric Granados
C. de Pau Carbó
C. de Torras i Bages
C. de G Resina
C. de Tetuan
C. de Pinós
C. d'Agustí Vinyamata
C. de Girona
C. de Tarafa
Travessera de Tarafa
C. de l'Enginyer
C. de Torres i Bages
C. del Corró
C. d'Espi i Grau
C. de Sant Roc
C. S. Esperança
C. Nou
C. del Museu
C. de Sant Salvador
C. de Josep Umbert
C. del Llin
C. del Connestable de Portugal
C. de Josep Pinyol
C. de Quevedo
C. del Foment
C. de Murillo
C. de la Indústria
C. d'Alvarez de Castro
C. de S. Josep de Calassanç
C. de S. Rusiñol
C. M. de Cervantes Saavedra
C. de Josep Vicenç Foix
C. de Ramón y Cajal
C. de Can Corts
C. de Joan Miró
C. de Pablo Picasso
C. d'Enric Morera
C. de Vicenç Bou
C. de Julí Gonzalez
C. del Camp de les Moreres
Avinguda d'Enric Prat de la Riba
C-352
Avinguda de S. Julià
Avinguda de Sant Julià
Passeig Conca del Besòs
Passeig Fluvial
el Congost
C. de Plus XII
C. de Josep Vicenç Foix
C. de Mercè Rodoreda
C. de Joan Vinyoli
C. de Salvador Dalí
C. de Pablo Picasso
C. de Joan Miró
C. de Can Corts
C. de Vicenç Bou
C. de Julí Gonzalez
C. del Camp de les Moreres
C. d'Enric Morera
C. de Lloreng de Villalonga
C. de les Tres Torres
C. de Salvador Espriu
C. de Mercè Rodoreda
C. de Joan Vinyoli
C. de la Verge de Montserrat
Ronda Sud
C. de l'Alguer
Avinguda de Francesc Macià i Llussà
C. del Vallès
C. d'Aragó
C. de Miquel Ricomà
C. de Sant Jaume
C. de la Verge de Montserrat
C. de Plus XII
C. de Lluís Companys
C. de Roger de Flor
C. de Pablo Picasso
C. de Joan Miró
C. de Salvador Espriu
C. de Mercè Rodoreda
C. de Joan Vinyoli
C. de la Verge de Montserrat
Ronda Sud
C. de l'Alguer
Avinguda de Sant Julià
C-352
el Congost
Passeig Fluvial
Passeig de la Conca del Besòs
C. de Jordi Camp
C. de Manuel de Falla
C. de Joanot Martorell
Passatge d'Arenys
C. d'Arenys
C. de Mataró
C. de Manuel de Falla
C. d'Amadeus Vives
C. d'Enric Granados
C. de Pau Carbó
Avinguda de l'Estació del Nord
Passeig Fluvial
el Congost
Passera J. Camps
Passeig Conca del Besòs
C. de Plus XII
C. de Josep Vicenç Foix
C. de Mercè Rodoreda
C. de Joan Vinyoli
Jardins de Lluís Companys
Camp de futbol del 1r de Maig
Pistes municipals d'Atletisme
Avinguda d'Enric Prat de la Riba
Ronda Sud
C-352
el Congost
Avinguda de Sant Julià
C. de Jordi Camp
C. de Sabadell
Passatge de Jordi Camp
Travessia de Jordi Camp
Passatge d'Arenys
C. d'Arenys
C. de Mataró
C. de Manuel de Falla
C. de Joanot Martorell

C. de Joan Vinyoli

C. de Mercè Rodoreda

C. de Salvador Espriu

C. de les Tres Torres

S-13

S-13

S-13

R-302

R-303

N

LLEGENDA

LÍMIT ÀMBIT D'ACTUACIÓ

PROPOSTA SENYALITZACIÓ

SENYALITZACIÓ HOR. EXISTENT

NOVA SENYALITZACIÓ HORITZONTAL

SENYALITZACIÓ VERTICAL EXISTENT

NOVA SENYALITZACIÓ VERTICAL



PROJECTE CONNECTA
CONGOST NATURA 2025 (CoCoNat25)

ACCIONS B3 I B4
IMPLANTACIÓ DE DOS SECTORS NATURALITZATS ALS BARRIS DE PRIMER DE MAIG I INSTITUTS I NATURALITZACIÓ D'UN CONNECTOR URBÀ ALS CARRERS LES TRES TORRES I EMILI BOTEY

PROJECTE EXECUTIU

AUTOR DEL PROJECTE

LOLA SIMÓN - MARIA BLANCO - PAU CODOLÀ

TÍTOL PLÀNOL

ÀMBIT B4. SENYALITZACIÓ
PLANTA PROPOSTA

EXPEDIENT
23/118

Nº PLÀNOL
2.5.2
Full 2/4

ESCALA
DIN A3 1: 500
DIN A1 1: 250

DATA
JULIOL 2024

0 5 10 20 m

\\SRVSBSITEO\OCIP\D23124_AJGRANOLLERS_RENATURALITZACIO\PROJ\09PROJ\EXECUTIU\02PLANOLS\2.5.2_SENY PROPOSTA.DWG

C. de Llorenç de Villalonga

C. de Lluís Companys

C. de Pablo Picasso

C. de les Tres Torres

R-101

R-2

STOP

S-13

R-101

R-2

STOP

S-13

N

LLEGENDA

LÍMIT ÀMBIT D'ACTUACIÓ

PROPOSTA SENYALITZACIÓ

SENYALITZACIÓ HOR. EXISTENT

NOVA SENYALITZACIÓ HORITZONTAL

SENYALITZACIÓ VERTICAL EXISTENT

NOVA SENYALITZACIÓ VERTICAL

PROJECTE CONNECTA
CONGOST NATURA 2025 (CoCoNat25)

ACCIONS B3 I B4
IMPLANTACIÓ DE DOS SECTORS NATURALITZATS ALS BARRIS DE PRIMER DE MAIG I INSTITUTS I NATURALITZACIÓ D'UN CONNECTOR URBÀ ALS CARRERS LES TRES TORRES I EMILI BOTEY

PROJECTE EXECUTIU

AUTOR DEL PROJECTE

LOLA SIMÓN - MARIA BLANCO - PAU CODOLÀ

TÍTOL PLÀNOL

ÀMBIT B4. SENYALITZACIÓ
PLANTA PROPOSTA

EXPEDIENT
23/118

Nº PLÀNOL
2.5.2
Full 3/4

ESCALA
DIN A3 1: 500
DIN A1 1: 250

DATA
JULIOL 2024

0 5 10 20 m

Finançat per la Unió Europea NextGenerationEU
Pla de Recuperació, Transformació i Resiliència

\\SRVSBSTECOCIP\D2\124_AGRANOLLERS_RENATURALITZACIO\PROJ\EXECUTIU\02PLANOLS\2.5.2_SENY PROPOSTA.DWG

C. de Joan Miró

C. de la Verge de Montserrat

C. de les Tres Torres

R-307

R-303

S-13

N

LLEGENDA

LÍMIT ÀMBIT D'ACTUACIÓ

PROPOSTA SENYALITZACIÓ

- SENYALITZACIÓ HOR. EXISTENT
- NOVA SENYALITZACIÓ HORITZONTAL
- SENYALITZACIÓ VERTICAL EXISTENT
- NOVA SENYALITZACIÓ VERTICAL



PROJECTE CONNECTA
CONGOST NATURA 2025 (CoCoNat25)

ACCIONS B3 I B4
IMPLANTACIÓ DE DOS SECTORS NATURALITZATS ALS BARRIS DE PRIMER DE MAIG I INSTITUTS I NATURALITZACIÓ D'UN CONNECTOR URBÀ ALS CARRERS LES TRES TORRES I EMILI BOTEY

PROJECTE EXECUTIU

AUTOR DEL PROJECTE

LOLA SIMÓN - MARIA BLANCO - PAU CODOLÀ

TÍTOL PLÀNOL

ÀMBIT B4. SENYALITZACIÓ
PLANTA PROPOSTA

EXPEDIENT
23/118

Nº PLÀNOL
2.5.2
Full 4/4

ESCALA
DIN A3 1: 500
DIN A1 1: 250

DATA
JULIOL 2024

0 5 10 20 m

\\SRV\SBS\TECO\CIP\23124_AJGRANOLLERS_RENATURALITZACIO\PR\05PROJEXECUTIU\02PLANOLS\2.5.2_SENY PROPOSTA.DWG

MARQUES LONGITUDINALS CONTíNUES
Escala 1:50

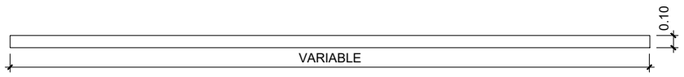

D-4 LÍNIA CONTÍNUA

MARQUES LONGITUDINALS DISCONTíNUES
Escala 1:50

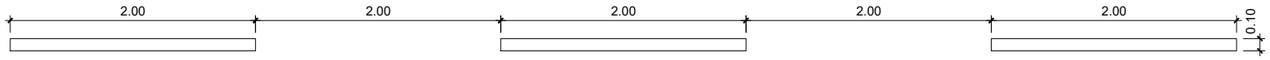

D-2 LÍNIA DISCONTÍNUA ABANS D'UNA LÍNIA DE DETENCIÓ

MARQUES TRANSVERSALS
Escala 1:50

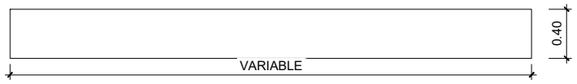

E-1 LÍNIA DE DETENCIÓ

E-4a PAS DE VIANANTS SENSE SEMAFORITZACIÓ





E-16a SORTIDA DE GUAL SENSE ESTACIONAMENT

APARCAMENTS
Escala 1:50

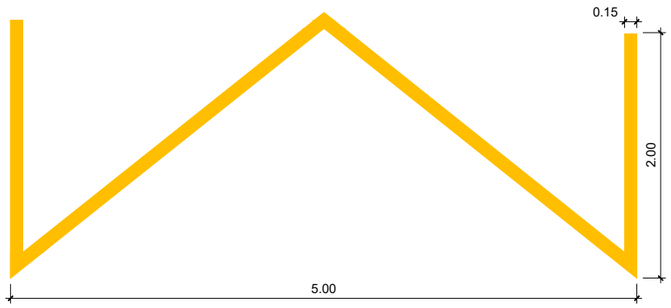

E-13 LÍNIA EN ZIGA ZAGA

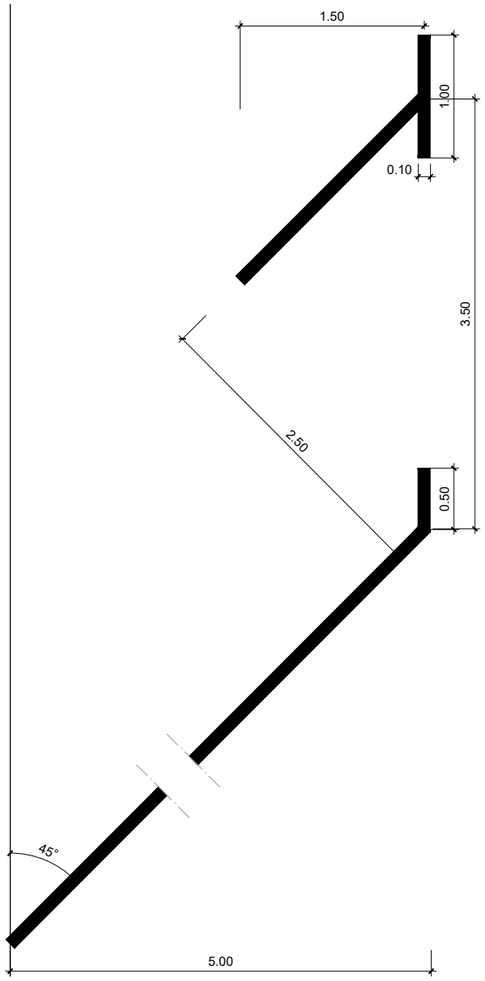

E-27 APARCAMENT EN SEMIBATERIA AMB DELIMITACIÓ DE PLACES
Escala 1:50

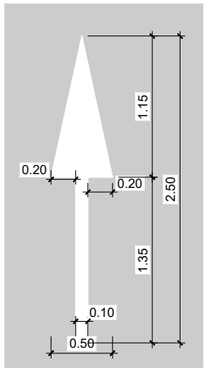

E-41 RECTA

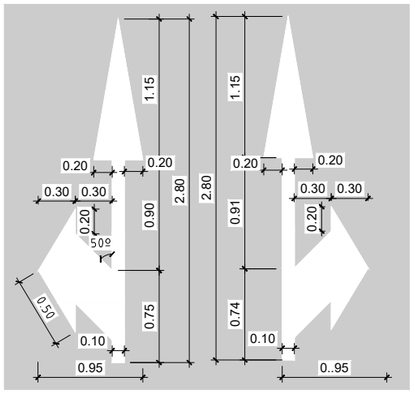

E-43 RECTA O A LA DRETA (O A L'ESQUERRA)

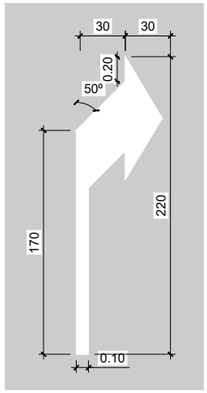

E-42 A LA DRETA (A LA ESQUERRA)

\\SRVSBSITE\OC\P\23124_AJGRANOLLERS_RENATURALITZACIO\PR05\PROJEXECUTIU\02PLANOLS\2.5.3_SENY DETALLS.DWG

PROJECTE CONNECTA
CONGOST NATURA 2025 (CoCoNat25)

ACCIONS B3 I B4
IMPLANTACIÓ DE DOS SECTORS NATURALITZATS ALS BARRIS DE PRIMER DE MAIG I INSTITUTS I NATURALITZACIÓ D'UN CONNECTOR URBÀ ALS CARRERS LES TRES TORRES I EMILI BOTEY

PROJECTE EXECUTIU

AUTOR DEL PROJECTE

LOLA SIMÓN - MARIA BLANCO - PAU CODOLÀ

TÍTOL PLÀNOL

ÀMBIT B3. SENYALITZACIÓ
DETALLS

EXPEDIENT
23/118

Nº PLÀNOL
2.5.3
Full 1/3

ESCALA
DIN A3 1: INDICADES
DIN A1 1: INDICADES

DATA
JULIOL 2024

0 - - -

SENYALITZACIÓ VERTICAL
Escala S/E

NOTA: TOTA LA NOVA SENYALITZACIÓ VERTICAL HA DE SER D'ALUMINI AMB DOBLE PESTANYA, HI (HIGH INTENSITY PRISMATIC) NIVELL II DE RETROFLEXIVITAT 250 /300 cd/m2, 2mm DE ESPESSOR



R-2	Ø0.60



R-302	Ø0.60



R-303	Ø0.60



R-101	Ø0.60



R-307	Ø0.60



R-308	Ø0.60

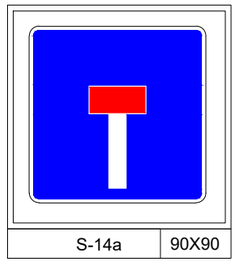

S-14a	90X90



S-13	60X60

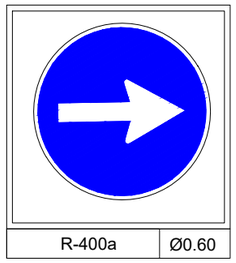

R-400a	Ø0.60



B-61	60X90



B-22	40x60

DETALLS CONSTRUCTIUS SENYALS
Escala S/E

SENYAL TRIANGULAR

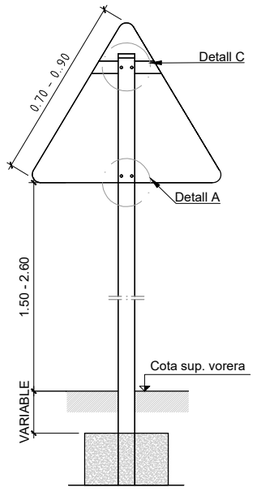

SENYAL CIRCULAR

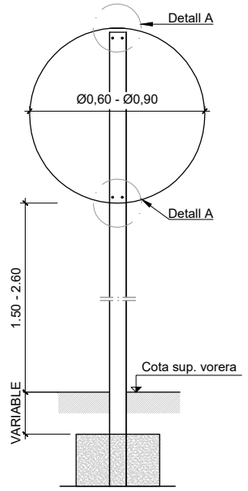

SENYAL RECTANGULAR VERTICAL

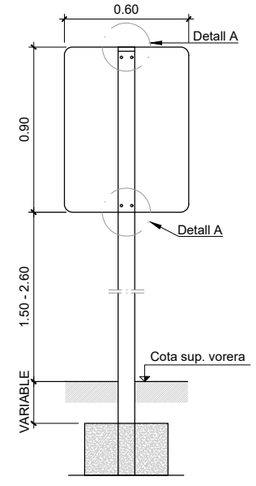

SENYAL QUADRADA

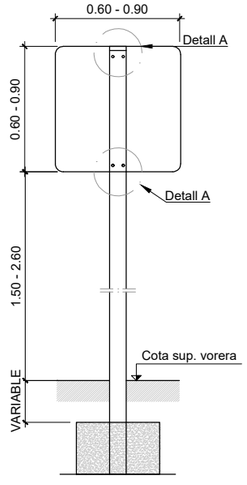

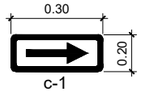



A-34

DETALL A
SUBJECCIÓ AMB CLAU
Escala S/E

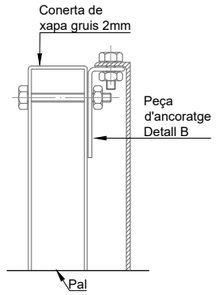

DETALL A
SUBJECCIÓ AMB BRIDA
Escala S/E

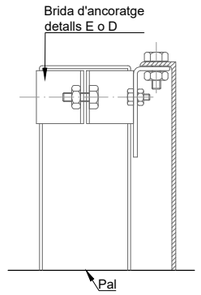

DETALL D
BRIDA PER PAL RECTANGULAR

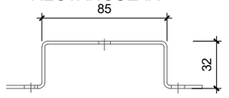

DETALL E
BRIDA PER PAL RODÓ



DETALL B
PEÇA D'ANCORATGE

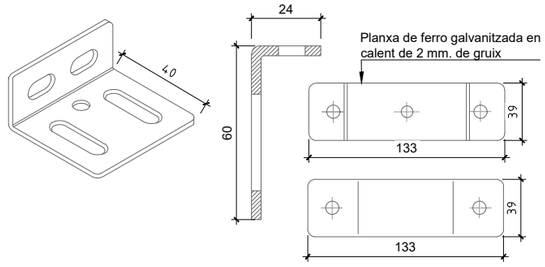

DETALL CLAU PER SENYALITZACIÓ DE SERVEIS
Escala S/E

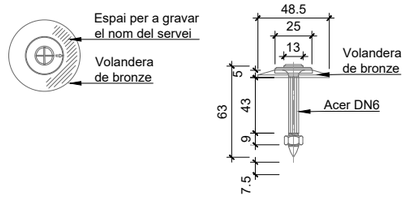

DETALL CONSTRUCTIU. PEÇA D'ANCORATGE SENYAL TRIANGULAR

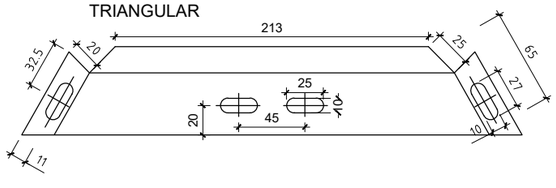

PROJECTE CONNECTA CONGOST NATURA 2025 (CoCoNat25)

ACCIONS B3 I B4
IMPLANTACIÓ DE DOS SECTORS NATURALITZATS ALS BARRIS DE PRIMER DE MAIG I INSTITUTS I NATURALITZACIÓ D'UN CONNECTOR URBÀ ALS CARRERS LES TRES TORRES I EMILI BOTEY

PROJECTE EXECUTIU

AUTOR DEL PROJECTE
LOLA SIMÓN - MARIA BLANCO - PAU CODOLÀ

TÍTOL PLÀNOL
ÀMBIT B3. SENYALITZACIÓ
DETALLS

EXPEDIENT
23/118

Nº PLÀNOL
2.5.3
Full 2/3

ESCALA
DIN A3 1: INDICADES
DIN A1 1: INDICADES

DATA
JULIOL 2024

0

\\SRVSBS\TECOCIP\D23124_A_GRANOLLERS_RENATURALITZACIO\PROJ\PROJEXECUTIU\02PLANOL\S02.5.3_SENY DETALLS.DWG

PAL DE SUSTENTAMENT DE SENYALS
Escala S/E

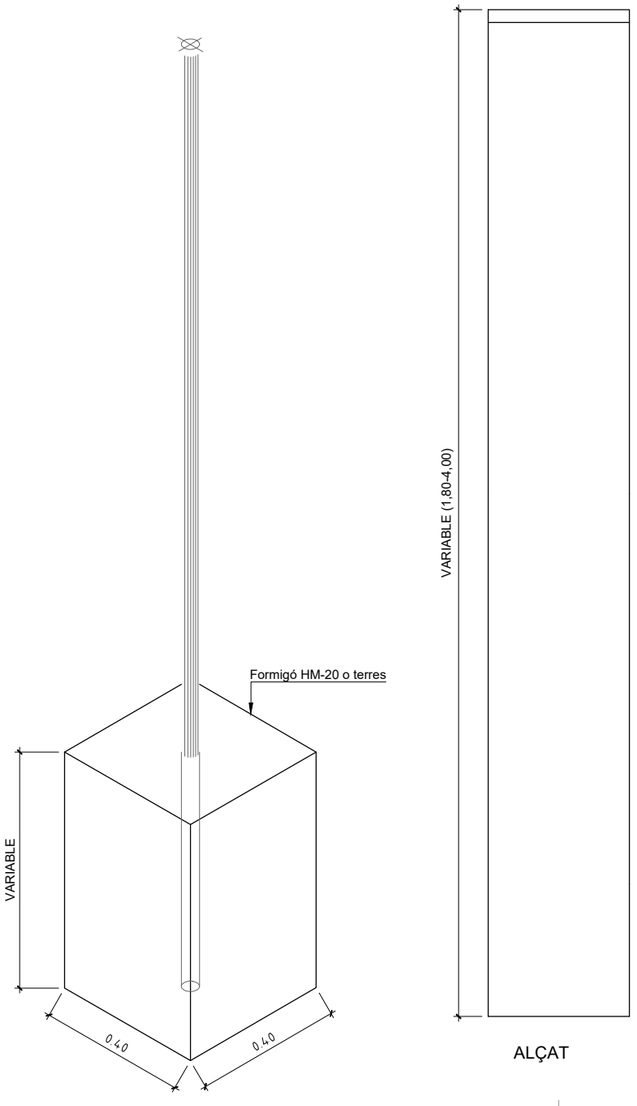

AXONOMÈTRICA

ALÇAT

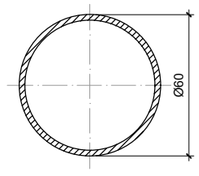

SECCIÓ

En formigó h=0.40 minim
En Formigó més terra h=0.50 minim
En terra h=0.70 minim

ESQUEMA DE COL.LOCACIÓ SENYALS DE PERILL
Escala S/E

- X Punt perillos (cruilles) que cal senyalitzar.
- A= 20-30 o 40 si s'hi circula a 20-30 o 40 Km/h.

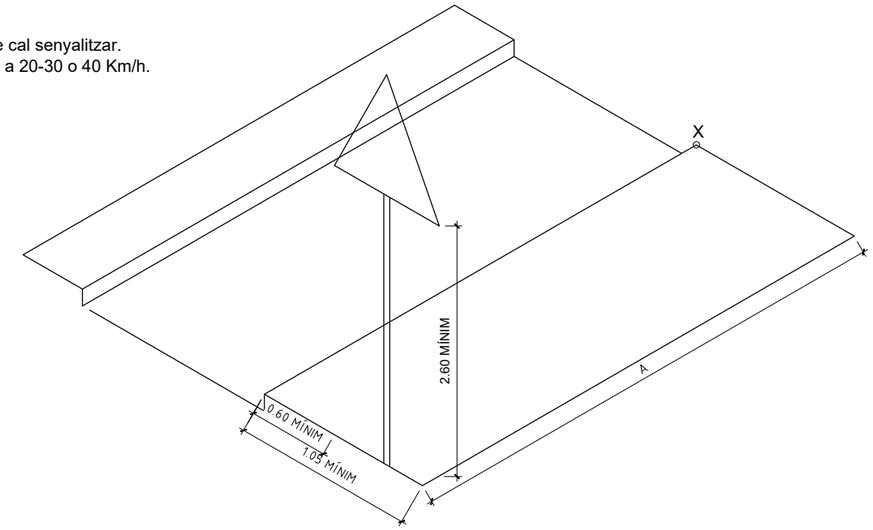

ESQUEMA DE COL.LOCACIÓ SENYALS VERTICALS EN CRUÏLLES
Escala S/E

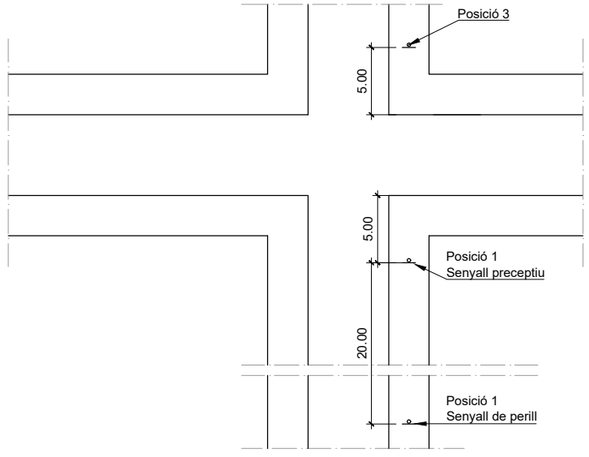

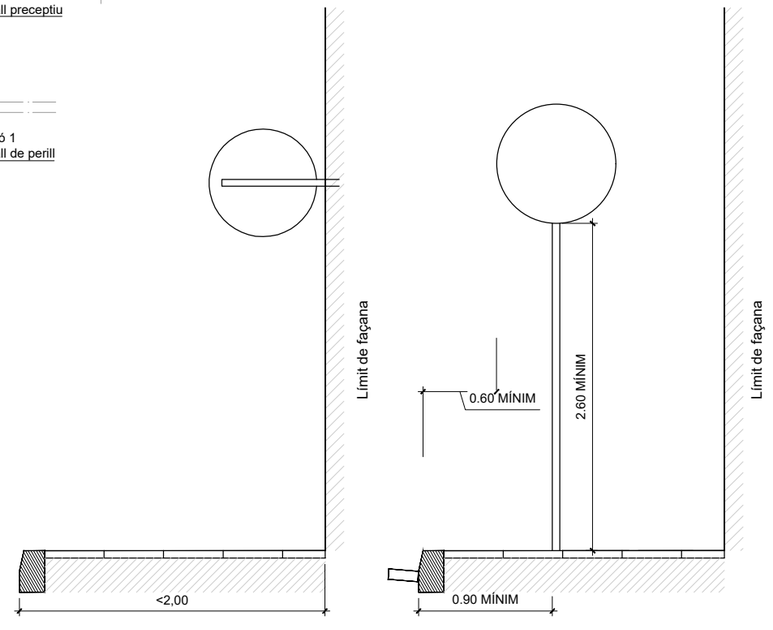

SISTEMES DE FIXACIONS I ALÇADES DE SENYALS

PROJECTE CONNECTA
CONGOST NATURA 2025 (CoCoNat25)

ACCIONS B3 I B4
IMPLANTACIÓ DE DOS SECTORS NATURALITZATS ALS BARRIS DE PRIMER DE MAIG I INSTITUTS I NATURALITZACIÓ D'UN CONNECTOR URBÀ ALS CARRERS LES TRES TORRES I EMILI BOTEY

PROJECTE EXECUTIU

AUTOR DEL PROJECTE

LOLA SIMÓN - MARIA BLANCO - PAU CODOLÀ

TÍTOL PLÀNOL

ÀMBIT B3. SENYALITZACIÓ
DETALLS

EXPEDIENT
23/118

Nº PLÀNOL
2.5.3
Full 3/3

ESCALA
DIN A3 1: INDICADES
DIN A1 1: INDICADES

DATA
JULIOL 2024

0 - - -

\\SRVSBS\TECO\OC\PD23124_AJGRANOLLERS_RENATURALITZACIO\PROJ\EXECUTIU\02PLANOS\2.5 3_SENY DETALLS.DWG



LLEGENDA

- LÍMIT ÀMBIT D'ACTUACIÓ

SSEE CLAVEGUERAM

- COL·LECTOR
- POU DE REGISTRE
- EMBORNAL
- REIXA

La ubicació dels serveis aquí grafiats és aproximada i respon a la informació facilitada per les diferents companyies.

PROJECTE CONNECTA
CONGOST NATURA 2025 (CoCoNat25)

ACCIONS B3 I B4
IMPLANTACIÓ DE DOS SECTORS NATURALITZATS ALS BARRIS DE PRIMER DE MAIG I INSTITUTS I NATURALITZACIÓ D'UN CONNECTOR URBÀ ALS CARRERS LES TRES TORRES I EMILI BOTEY

PROJECTE EXECUTIU

AUTOR DEL PROJECTE

LOLA SIMÓN - MARIA BLANCO - PAU CODOLÀ

TÍTOL PLÀNOL

ÀMBIT B4. DRENATGE I CLAVEGUERAM
PLANTA ESTAT ACTUAL

EXPEDIENT
23/118

Nº PLÀNOL
2.6.1
Full 1/4

ESCALA
DIN A3 1: 5000
DIN A1 1: 2500

DATA
JULIOL 2024

0 50 100 200 m

\\SRV\SBS\TECO\CPD23124_AJGRANOLLERS_RENATURALITZACIOPR09\PROJEXECUTIU\02PLANOLS\2.6.1_CLAV_ESTAT ACTUAL.DWG

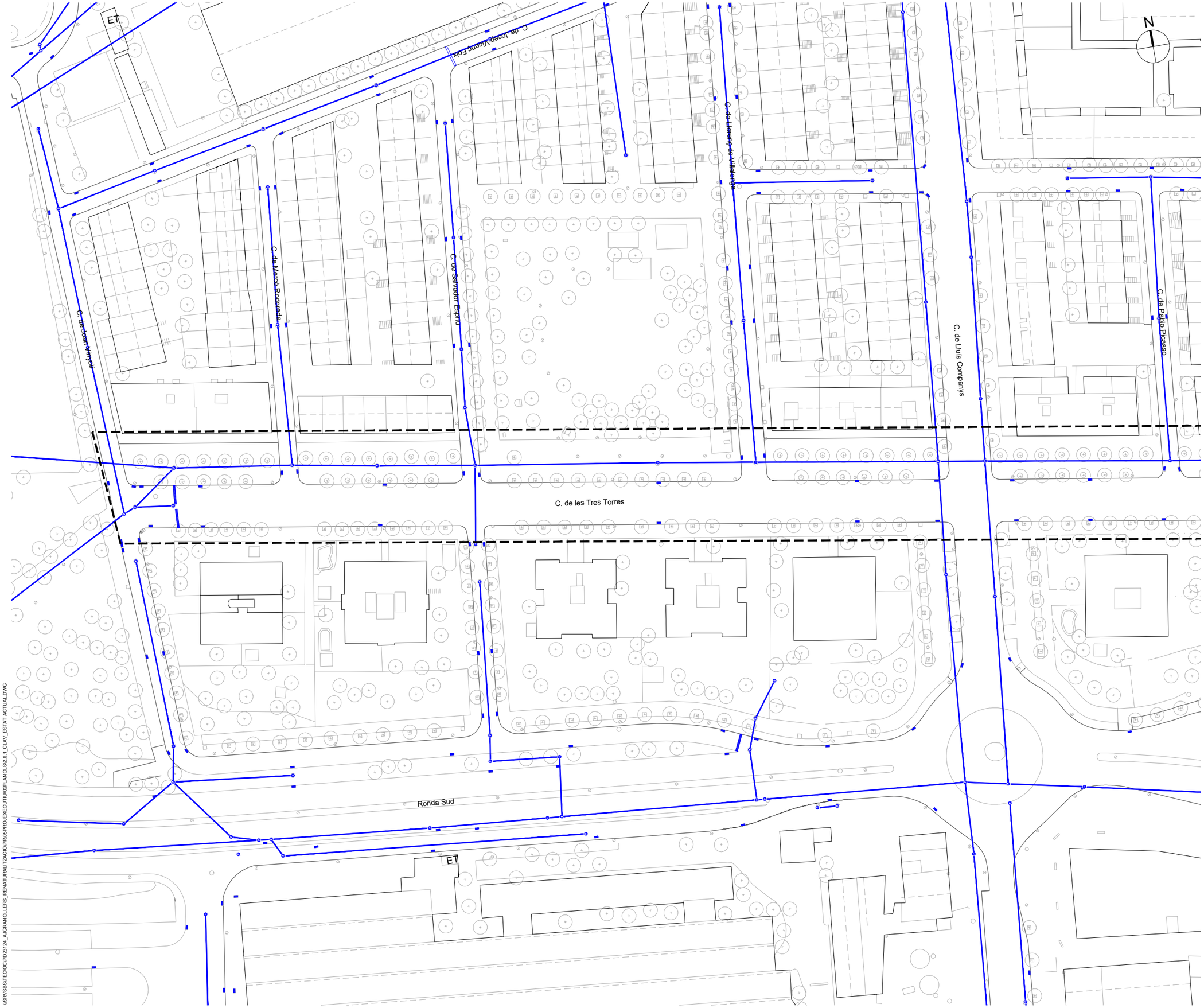

LLEGENDA

LÍMIT ÀMBIT D'ACTUACIÓ

SSEE CLAVEGUERAM

- COL·LECTOR
- POU DE REGISTRE
- EMBORNAL
- REIXA

La ubicació dels serveis aquí grafiats és aproximada i respon a la informació facilitada per les diferents companyies.



PROJECTE CONNECTA
CONGOST NATURA 2025 (CoCoNat25)

ACCIONS B3 I B4
IMPLANTACIÓ DE DOS SECTORS NATURALITZATS ALS BARRIS DE PRIMER DE MAIG I INSTITUTS I NATURALITZACIÓ D'UN CONNECTOR URBÀ ALS CARRERS LES TRES TORRES I EMILI BOTEY

PROJECTE EXECUTIU

AUTOR DEL PROJECTE

LOLA SIMÓN - MARIA BLANCO - PAU CODOLÀ

TÍTOL PLÀNOL

ÀMBIT B4. DRENATGE I CLAVEGUERAM
PLANTA ESTAT ACTUAL

EXPEDIENT
23/118

Nº PLÀNOL
2.6.1
Full 2/4

ESCALA
DIN A3 1: 1000
DIN A1 1: 500

DATA
JULIOL 2024

0 10 20 40 m

Ajuntament de Granollers
Fundación Ecología Urbana y Territorial
Finançat per la Unió Europea NextGenerationEU
Pla de Recuperació, Transformació i Resiliència

\\SRVSBS\TECO\OP\23124_AJGRANOLLERS_RENATURALITZACIO\PROJ\05PROJEXECUTIU\02PLANOLS\2.6.1_CLAV_ESTAT ACTUAL.DWG

C. de Can Corts
C. de Joan Miró
C. de la Verge de Montserrat
C. de les Tres Torres
C. del Camí Ral
C. del Vallès
Avinguda de Francesc Macià i Llussà
C. de Salvador Dalí
C. de l'Alguer
Ronda Sud

N

LLEGENDA

LÍMIT ÀMBIT D'ACTUACIÓ

SSEE CLAVEGUERAM

COL·LECTOR
POU DE REGISTRE
EMBORNAL
REIXA

La ubicació dels serveis aquí grafiats és aproximada i respon a la informació facilitada per les diferents companyies.



PROJECTE CONNECTA
CONGOST NATURA 2025 (CoCoNat25)

ACCIONS B3 I B4
IMPLANTACIÓ DE DOS SECTORS NATURALITZATS ALS BARRIS DE PRIMER DE MAIG I INSTITUTS I NATURALITZACIÓ D'UN CONNECTOR URBÀ ALS CARRERS LES TRES TORRES I EMILI BOTEY

PROJECTE EXECUTIU

AUTOR DEL PROJECTE

LOLA SIMÓN - MARIA BLANCO - PAU CODOLÀ

TÍTOL PLÀNOL

ÀMBIT B4. DRENATGE I CLAVEGUERAM
PLANTA ESTAT ACTUAL

EXPEDIENT
23/118

Nº PLÀNOL
2.6.1
Full 3/4

ESCALA
DIN A3 1: 1000
DIN A1 1: 500

DATA
JULIOL 2024

0 10 20 40 m

\\SRVSBS\TEOCIC\PD2312A_AJGRANOLLERS_RENATURALITZACIO\PR05PROJEXECUTIU\02PLANOLS\2.6.1_CLAV_ESTAT ACTUAL.DWG

Palau d'Esports de Granollers

C. dels Voluntaris 92

C. d'Isaac Albéniz

C. d'Esteve Terradas

C. d'Emili Botey i Alsina

C. de les Tres Torres

C. de Vicenç Albarranch Blasco

Ronda Sud

N

LLEGENDA

LÍMIT ÀMBIT D'ACTUACIÓ

SSEE CLAVEGUERAM

COL·LECTOR

POU DE REGISTRE

EMBORNAL

REIXA

La ubicació dels serveis aquí grafiats és aproximada i respon a la informació facilitada per les diferents companyies.



PROJECTE CONNECTA
CONGOST NATURA 2025 (CoCoNat25)

ACCIONS B3 I B4
IMPLANTACIÓ DE DOS SECTORS NATURALITZATS ALS BARRIS DE PRIMER DE MAIG I INSTITUTS I NATURALITZACIÓ D'UN CONNECTOR URBÀ ALS CARRERS LES TRES TORRES I EMILI BOTEY

PROJECTE EXECUTIU

AUTOR DEL PROJECTE

LOLA SIMÓN - MARIA BLANCO - PAU CODOLÀ

TÍTOL PLÀNOL

ÀMBIT B4. DRENATGE I CLAVEGUERAM
PLANTA ESTAT ACTUAL

EXPEDIENT
23/118

Nº PLÀNOL
2.6.1
Full 4/4

ESCALA
DIN A3 1: 1000
DIN A1 1: 500

DATA
JULIOL 2024

0 10 20 40 m

\\SRV\SBS\TECO\CIPD23124_AJGRANOLLERS_RENATURALITZACIO\PROJ\05PROJEXECUTIU\02PLANOLS\2.6.1_CLAV_ESTAT ACTUAL.DWG



LLEGENDA

LÍMIT ÀMBIT D'ACTUACIÓ

AIXECAMENT EMBORNALS

EMBORNAL A AIXECAR

EMBORNAL EXISTENT

XARXA CLAVEGUERAM EXISTENT

La ubicació dels serveis aquí grafiats és aproximada i respon a la informació facilitada per les diferents companyies.

PROJECTE CONNECTA
CONGOST NATURA 2025 (CoCoNat25)

ACCIONS B3 I B4
IMPLANTACIÓ DE DOS SECTORS NATURALITZATS ALS BARRIS DE PRIMER DE MAIG I INSTITUTS I NATURALITZACIÓ D'UN CONNECTOR URBÀ ALS CARRERS LES TRES TORRES I EMILI BOTEY

PROJECTE EXECUTIU

AUTOR DEL PROJECTE

LOLA SIMÓN - MARIA BLANCO - PAU CODOLÀ

TÍTOL PLÀNOL

ÀMBIT B4. DRENATGE I CLAVEGUERAM
PLANTA AIXECAMENT EMBORNALS

EXPEDIENT
23/118

Nº PLÀNOL
2.6.2
Full 1/3

ESCALA
DIN A3 1: 5000
DIN A1 1: 2500

DATA
JULIOL 2024

0 50 100 200 m

\\SRV\SBS\TECO\CPD23\124_AJGRANOLLERS_RENATURALITZACIOPR09\PROJEXECUTIU\02PLANOLS\2.6.2_CLAV_PROPOSTA.DWG

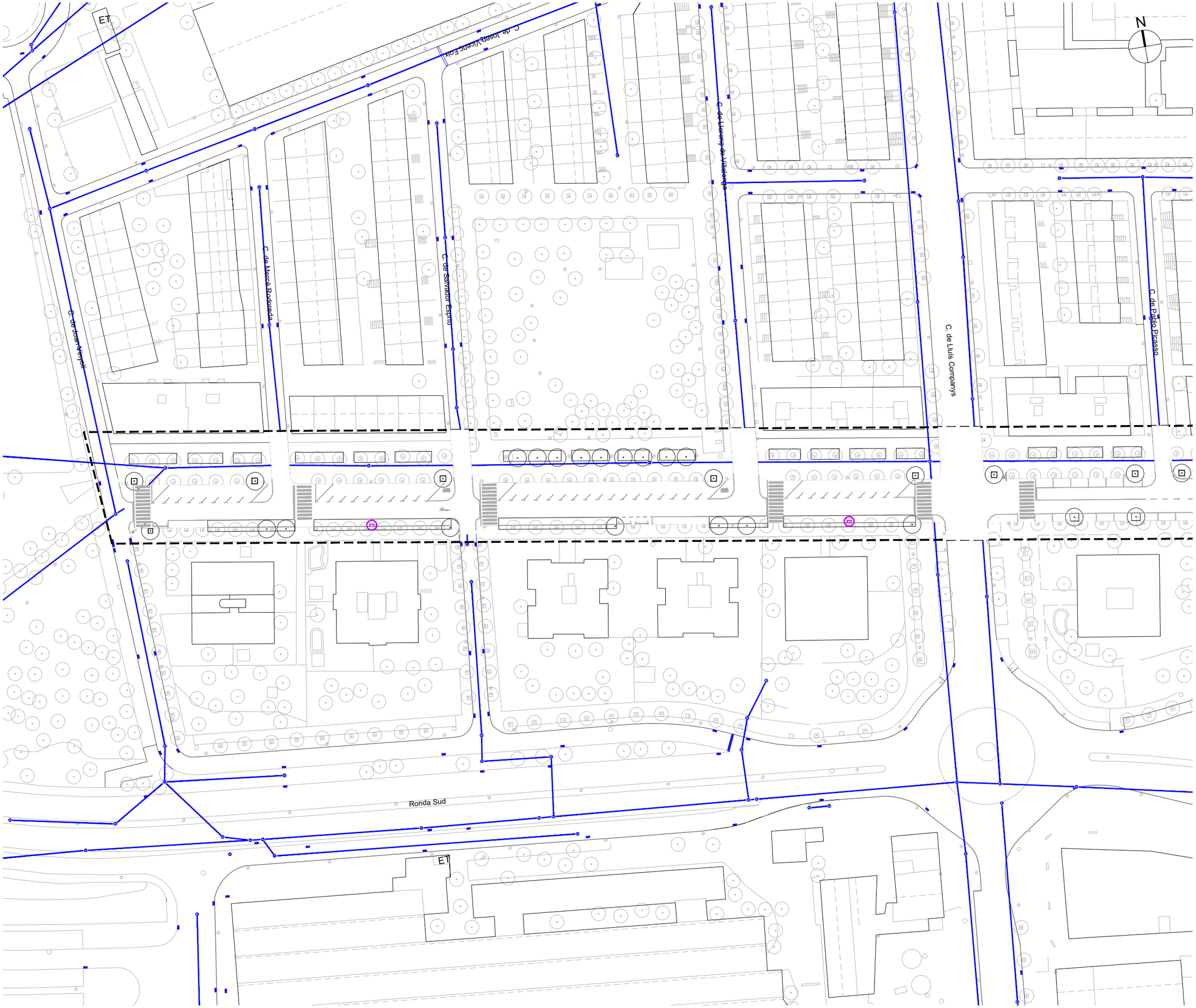

LLEGENDA

LÍMIT ÀMBIT D'ACTUACIÓ

AIXECAMENT EMBORNALS

EMBORNAL A AIXECAR

EMBORNAL EXISTENT

XARXA CLAVEGUERAM EXISTENT

La ubicació dels serveis aquí grafiats és aproximada i respon a la informació facilitada per les diferents companyies.



PROJECTE CONNECTA
CONGOST NATURA 2025 (CoCoNat25)

ACCIONS B3 I B4
IMPLANTACIÓ DE DOS SECTORS NATURALITZATS ALS BARRIS DE PRIMER DE MAIG I INSTITUTS I NATURALITZACIÓ D'UN CONNECTOR URBÀ ALS CARRERS LES TRES TORRES I EMILI BOTEY

PROJECTE EXECUTIU

AUTOR DEL PROJECTE

LOLA SIMÓN - MARIA BLANCO - PAU CODOLÀ

TÍTOL PLÀNOL

ÀMBIT B4. DRENATGE I CLAVEGUERAM
PLANTA AIXECAMENT EMBORNALS

EXPEDIENT
23/118

Nº PLÀNOL
2.6.2
Full 2/3

ESCALA
DIN A3 1: 1000
DIN A1 1: 500

DATA
JULIOL 2024

0 10 20 40 m

Ajuntament de Granollers
Fundación Ecología y Desarrollo
Financiat per la Unió Europea NextGenerationEU
Pla de Recuperació, Transformació i Resiliència

\\SRVSBSITEO\OCIP\D23124_AJGRANOLLERS_RENATURALITZACIO\PROJ\PROJEXECUTIU\02PLANOLS\2.6.2_CLAV_PROPOSTA.DWG

C. de Can Corts
C. de Joan Miró
C. de la Verge de Montserrat
C. del Camí Ral
C. del Vallès
Avinguda de Francesc Macià i Llussà
C. de les Tres Torres
C. de Salvador Dalí
C. de l'Alguer
Ronda Sud

N

LLEGENDA

LÍMIT ÀMBIT D'ACTUACIÓ

AIXECAMENT EMBORNALS

EMBORNAL A AIXECAR
EMBORNAL EXISTENT
XARXA CLAVEGUERAM EXISTENT

La ubicació dels serveis aquí grafiats és aproximada i respon a la informació facilitada per les diferents companyies.



PROJECTE CONNECTA
CONGOST NATURA 2025 (CoCoNat25)

ACCIONS B3 I B4
IMPLANTACIÓ DE DOS SECTORS NATURALITZATS ALS BARRIS DE PRIMER DE MAIG I INSTITUTS I NATURALITZACIÓ D'UN CONNECTOR URBÀ ALS CARRERS LES TRES TORRES I EMILI BOTEY

PROJECTE EXECUTIU

AUTOR DEL PROJECTE

LOLA SIMÓN - MARIA BLANCO - PAU CODOLÀ

TÍTOL PLÀNOL

ÀMBIT B4. DRENATGE I CLAVEGUERAM
PLANTA AIXECAMENT EMBORNALS

EXPEDIENT
23/118

Nº PLÀNOL
2.6.2
Full 3/3

ESCALA
DIN A3 1: 1000
DIN A1 1: 500

DATA
JULIOL 2024

0 10 20 40 m

Ajuntament de Granollers
Fundación Ecología y Desarrollo
Finançat per la Unió Europea NextGenerationEU
Pla de Recuperació, Transformació i Resiliència

\\SRV\SBS\TECOC\PD23124_AJGRANOLLERS_RENATURALITZACIO\PR\05PROJEXECUTIU\02PLANOLS\2.6.2_CLAV_PROPOSTA.DWG

DETALL AIXECAMENT EMBORNAL EN PARTERRE
Escala 1/25

PLANTA

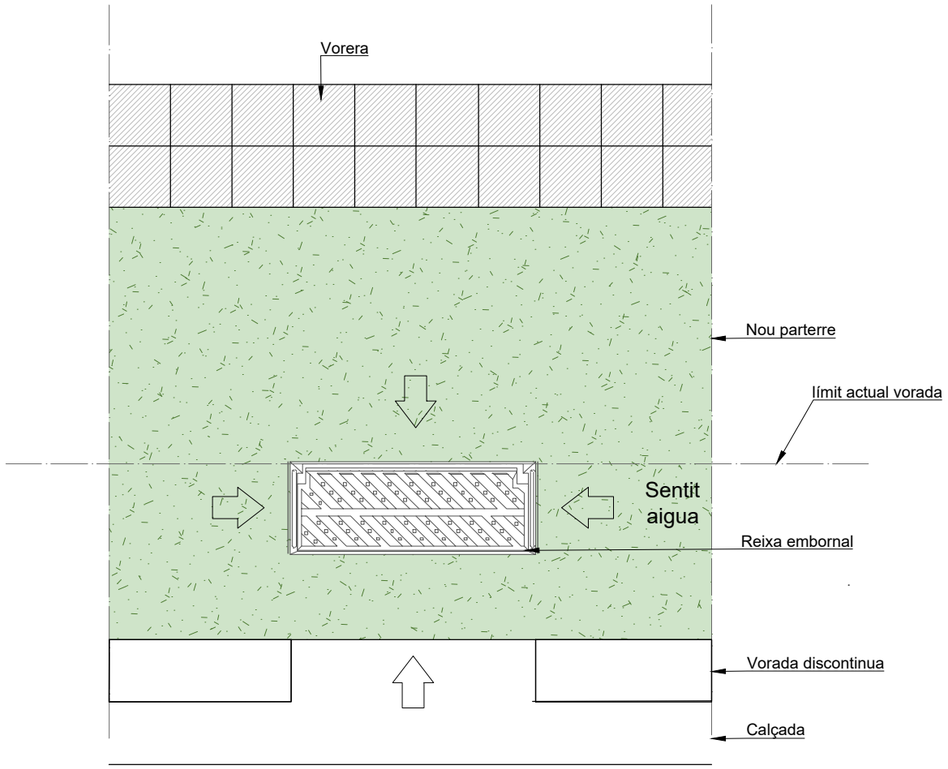

SECCIÓ

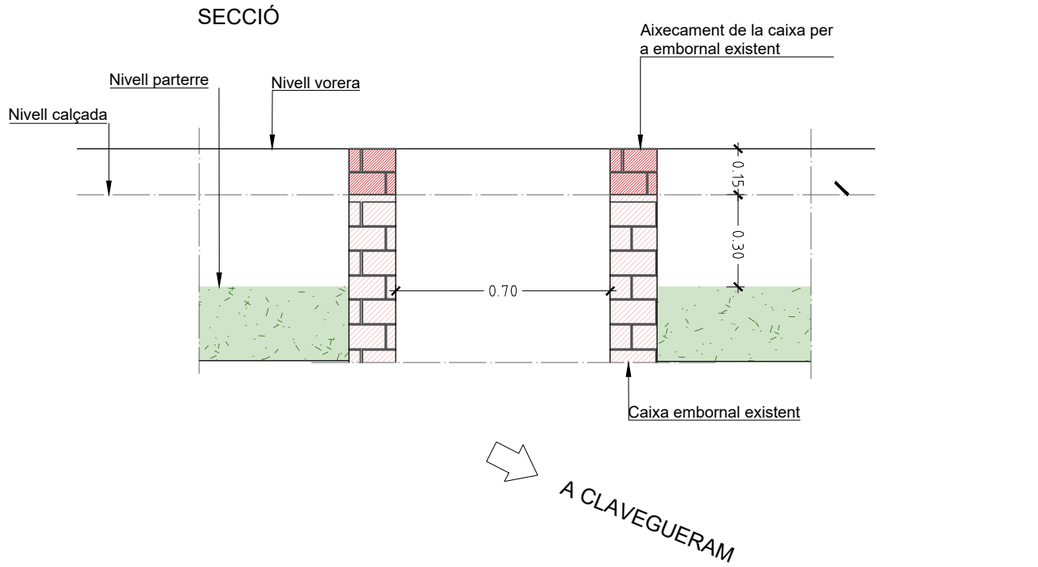

\\SRVSBSTEO\OC\PD\23124_AJGRANOLLERS_RENATURALITZACIO\PR05PROJEXECUTIU\02PLANOLS\01XREF\XREF_CAIXET1_A3.DWG

PROJECTE CONNECTA
CONGOST NATURA 2025 (CoCoNat25)

ACCIONS B3 I B4
IMPLANTACIÓ DE DOS SECTORS NATURALITZATS ALS BARRIS DE PRIMER DE MAIG I INSTITUTS I NATURALITZACIÓ D'UN CONNECTOR URBÀ ALS CARRERS LES TRES TORRES I EMILI BOTEY

PROJECTE EXECUTIU

AUTOR DEL PROJECTE
LOLA SIMÓN - MARIA BLANCO - PAU CODOLÀ

TÍTOL PLÀNOL
ÀMBIT B3. DRENATGE I CLAVEGUERAM
DETALLS

EXPEDIENT
23/118

Nº PLÀNOL
2.6.3
Full 1/1

ESCALA
DIN A3 1: 1000
DIN A1 1: 500

DATA
JULIOL 2024

0 10 20 40 m


ÀMBIT B4
ÀMBIT B3
Camí de Santa Quitèria
Ferrocarril de Barcelona a Portbou
Passatge de la Muntanya
C. de Joan Enric Dunant
Rambla de Josep Tarradellas
Parc Torras Villà
Estació Granollers Centre
Plaça de Serrat Bonastre
C. d'Esteve Terradas
Avinguda del Parc
Avinguda de Sant Esteve
C. de Girona
C. de Tetuan
C. de Pintor
C. d'Agustí Vinyamata
C. de Tarafa
C. de Joan Prim
C. de l'Enginyer
Plaça de Perpinyà
C. de Sant Salvador
C. de Joan Timbal
C. del Lleó
C. de Torres i Bages
C. d'Anselm Clavé
Plaça de la Corona
C. de Castella
C. d'Alfons IV
C. del Teatre
C. del Corró
C. d'Espí i Gilabert
C. de Sant Roc
C. de S. Esteve
C. Nou
C. del Portalet
Plaça de la Porxada
C. de Guayaquil
C. de Barcelona
C. de Navarra
C. de Catalunya
C. de G. Resina
C. de Josep Maria Rueda
C. de les Travesses
C. de Santa Anna
C. de la Muralla
Plaça Folch i Torres
C. del Museu
C. de Miquel Ricomà
C. de Sant Jaume
C. de Ponent
C. del Rec
C. de Pompeu Fabra
C. de Jaume Balmes
C. de Sant Josep
C. de Sant Antoni
C. de la Princesa
C. de Roger de Lluria
C. de Torres i Bages
Plaça de la Constitució
C. de Roger de Flor
C. de Pius XII
C. de Cantallops i Cabo
C. d'Anníbal
Plaça de les Hortes
C. d'Isabel de Villena
C. de Mallorca
C. de Lluís Companys
Jardins de Lluís Companys
Camp de futbol del 1r de Maig
Pistes municipals d'Atletisme
C. de Llorenç de Villalonga
C. de Joan Vinyoli
C. de Salvador Espriu
C. de Mercè Rodoreda
C. de Josep Vicenç Foix
C. de les Tres Torres
Ronda Sud
C. de Tomàs Balvey
Passeig Conca del Besòs
Passeig Fluvial
el Congost
Passeig J. Camps
Avinguda de l'Estació del Nord
C. d'Amadeus Vives
C. de Pau Casals
C. d'Enric Granados
C. de Manuel de Falla
C. de Mataró
C. d'Arenys
Passeig de la Conca del Besòs
Travessia de Jordi Camp
Passatge de Jordi Camp
C. de Sabadell
C. de Jordi Camp
Passatge d'Arenys
C. de Joanot Martorell
Avinguda de Sant Julià
C. 352
C. de Tetuan
C. de Pintor
C. d'Agustí Vinyamata
C. de Girona
C. de Joan Prim
C. de l'Enginyer
C. de Torres i Bages
C. de Sant Roc
C. de S. Esteve
C. Nou
C. del Portalet
C. de Guayaquil
C. de Barcelona
C. de Navarra
C. de Catalunya
C. de Josep Maria Rueda
C. de les Travesses
C. de Santa Anna
C. de la Muralla
C. del Museu
C. de Miquel Ricomà
C. de Sant Jaume
C. de Ponent
C. del Rec
C. de Pompeu Fabra
C. de Jaume Balmes
C. de Sant Josep
C. de Sant Antoni
C. de la Princesa
C. de Roger de Lluria
C. de Torres i Bages
C. de Roger de Flor
C. de Pius XII
C. de Cantallops i Cabo
C. d'Anníbal
C. d'Isabel de Villena
C. de Mallorca
C. de Lluís Companys

C. de Josep Vicenç Foix

C. de Llorenç de Villalonga

C. de Joan Vinyoli

C. de Mercè Rodoreda

C. de Salvador Espriu

C. de Lluís Companys

C. de Pablo Picasso

C. de les Tres Torres

Ronda Sud

ET

ET

N

LLEGENDA

LÍMIT ÀMBIT D'ACTUACIÓ

ENLLUMENAT EXISTENT

LÍNIA ENLLUMENAT

PUNT DE LLUM

QUADRE ENLLUMENAT

La ubicació dels serveis aquí grafiats és aproximada i respon a la informació facilitada per les diferents companyies.

PROJECTE CONNECTA
CONGOST NATURA 2025 (CoCoNat25)

ACCIONS B3 I B4
IMPLANTACIÓ DE DOS SECTORS NATURALITZATS ALS BARRIS DE PRIMER DE MAIG I INSTITUTS I NATURALITZACIÓ D'UN CONNECTOR URBÀ ALS CARRERS LES TRES TORRES I EMILI BOTEY

PROJECTE EXECUTIU

AUTOR DEL PROJECTE

LOLA SIMÓN - MARIA BLANCO - PAU CODOLÀ

TÍTOL PLÀNOL

ÀMBIT B4. SERVEIS MUNICIPALS EXISTENTS ENLLUMENAT. PLANTA ESTAT ACTUAL

EXPEDIENT
23/118

Nº PLÀNOL
2.7.1.1
Full 2/4

ESCALA
DIN A3 1: 1000
DIN A1 1: 500

DATA
JULIOL 2024

0 10 20 40 m

Finançat per la Unió Europea NextGenerationEU

Pla de Recuperació, Transformació i Resiliència

\\SRV\SBS\TECOC\PD\23124_AJGRANOLLERS_RENATURALITZACIO\PRO\05PROJEXECUTIU\02PLANOLS\2.7.1.1_SSEE_ENLLUMENAT.DWG

C. de Can Corts

C. de Joan Miró

C. de la Verge de Montserrat

C. del Camí Ral

C. del Vallès

Avinguda de Francesc Macià i Llussà

C. de les Tres Torres

C. de Salvador Dalí

C. de l'Alguer

Ronda Sud

N

LLEGENDA

LÍMIT ÀMBIT D'ACTUACIÓ

ENLLUMENAT EXISTENT

LÍNIA ENLLUMENAT

PUNT DE LLUM

QUADRE ENLLUMENAT

La ubicació dels serveis aquí grafiats és aproximada i respon a la informació facilitada per les diferents companyies.



PROJECTE CONNECTA
CONGOST NATURA 2025 (CoCoNat25)

ACCIONS B3 I B4
IMPLANTACIÓ DE DOS SECTORS NATURALITZATS ALS BARRIS DE PRIMER DE MAIG I INSTITUTS I NATURALITZACIÓ D'UN CONNECTOR URBÀ ALS CARRERS LES TRES TORRES I EMILI BOTEY

PROJECTE EXECUTIU

AUTOR DEL PROJECTE

LOLA SIMÓN - MARIA BLANCO - PAU CODOLÀ

TÍTOL PLÀNOL

ÀMBIT B4. SERVEIS MUNICIPALS EXISTENTS
ENLLUMENAT. PLANTA ESTAT ACTUAL

EXPEDIENT
23/118

Nº PLÀNOL
2.7.1.1
Full 3/4

ESCALA
DIN A3 1: 1000
DIN A1 1: 500

DATA
JULIOL 2024

0 10 20 40 m

\\SRV\SBS\TECOC\PD23124_AJGRANOLLERS_RENATURALITZACIO\PROJ\PROJEXECUTIU\02PLANOLS\2.7.1.1_SSEE_ENLLUMENAT.DWG

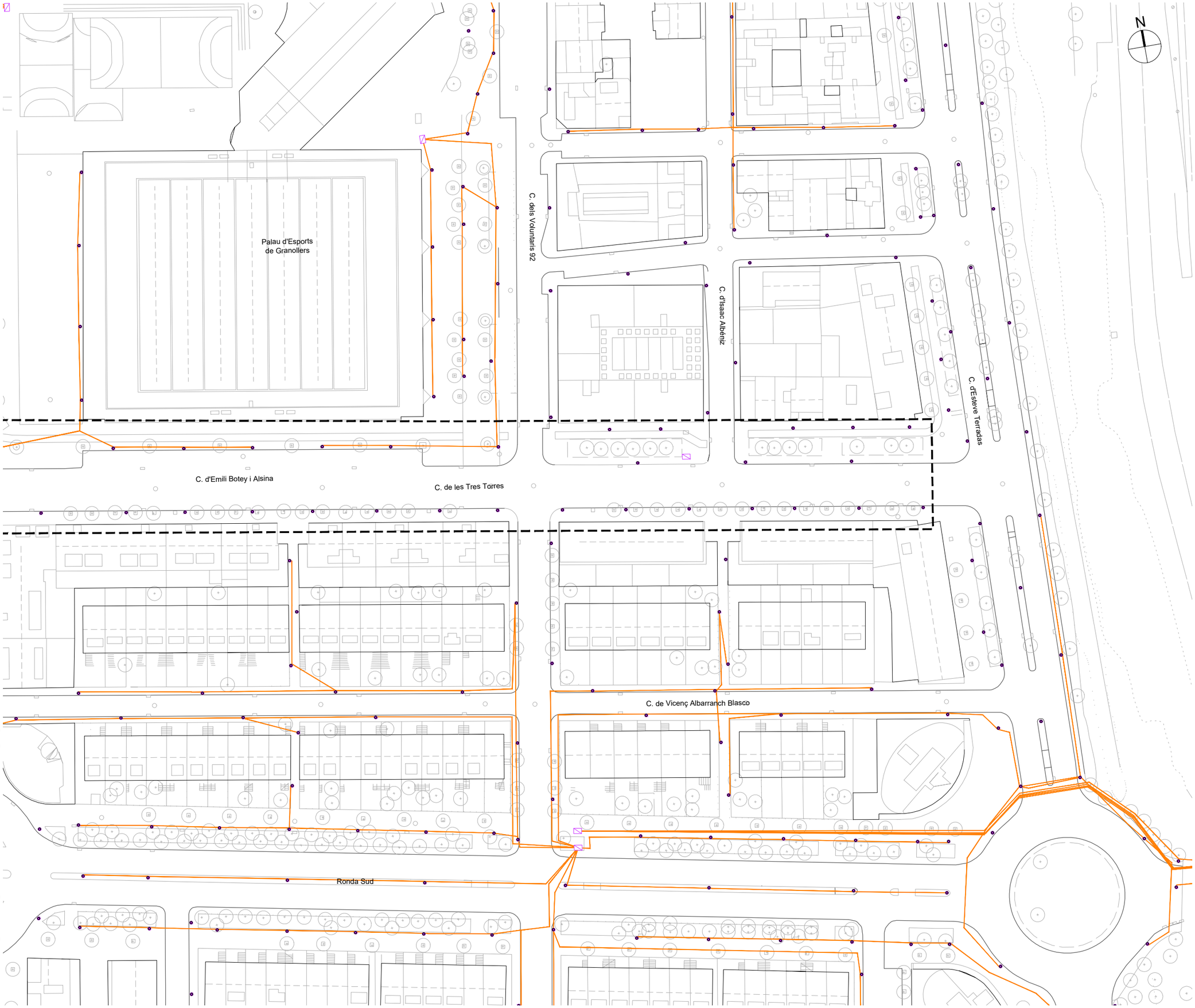

LLEGENDA

- LÍMIT ÀMBIT D'ACTUACIÓ

ENLLUMENAT EXISTENT

- LÍNIA ENLLUMENAT
- PUNT DE LLUM
- QUADRE ENLLUMENAT

La ubicació dels serveis aquí grafiats és aproximada i respon a la informació facilitada per les diferents companyies.



PROJECTE CONNECTA
CONGOST NATURA 2025 (CoCoNat25)

ACCIONS B3 I B4
IMPLANTACIÓ DE DOS SECTORS NATURALITZATS ALS BARRIS DE PRIMER DE MAIG I INSTITUTS I NATURALITZACIÓ D'UN CONNECTOR URBÀ ALS CARRERS LES TRES TORRES I EMILI BOTEY

PROJECTE EXECUTIU

AUTOR DEL PROJECTE

LOLA SIMÓN - MARIA BLANCO - PAU CODOLÀ

TÍTOL PLÀNOL

ÀMBIT B4. SERVEIS MUNICIPALS EXISTENTS ENLLUMENAT. PLANTA ESTAT ACTUAL

EXPEDIENT
23/118

Nº PLÀNOL
2.7.1.1
Full 4/4

ESCALA
DIN A3 1: 1000
DIN A1 1: 500

DATA
JULIOL 2024

0 10 20 40 m

Ajuntament de Granollers
Fundación Ecología y Cultura Mediterránea
Finançat per la Unió Europea NextGenerationEU
Pla de Recuperació, Transformació i Resiliència

\\SRV\SBS\TECO\CPD23124_AJGRANOLLERS_RENATURALITZACIO\PRG\05PROJEXECUTIU\02PLANOS\2.7.1.1_SSEE_ENLLUMENAT.DWG


Camí de Santa Quitèria
Ferrocarril de Barcelona a Portbou
C. de Joan Enric Dunant
Passatge de la Muntanya
Rambla de Josep Tarradellas
Parc Torras Villà
C. de Tetuan
C. de Pinós
C. d'Agustí Viyamata
C. de Girona
Avinguda del Parc
Avinguda de Sant Esteve
C. de Tarafa
C. de Joan Prim
Plaça de Perpinyà
C. del Carme
C. de Torres i Bages
C. d'Anselm Clavé
Plaça de la Corona
C. d'Alfons IV
C. del Teatre
C. del Portalet
Plaça de la Porxada
C. de Guayaquil
C. de Barcelona
C. de Catalunya
C. de Miquel Ricomà
Plaça Polch i Torres
C. de Sant Jaume
C. de Ponent
C. de Pompeu Fabra
C. de Jaume Balmes
C. de Sant Josep
C. de la Princesa
C. de Roger de Flor
Plaça de la Constitució
ÀMBIT B3
Plaça de les Hortes
C. de Pius XII
C. de Lluís Companys
Jardins de Lluís Companys
Camp de futbol del 1r de Maig
Pistes municipals d'Atletisme
Passeig Fluvial
el Congost
Passeig de la Conca del Besòs
C. de Jordi Camp
Travessia de Jordi Camp
Passatge de Jordi Camp
C. de Sabadell
C. d'Arenys
Passatge d'Arenys
C. de Manuel de Falla
C. de Mataró
C. de Joanot Martorell
C. d'Enric Granados
C. d'Amadeus Vives
Avinguda de l'Estació del Nord
C. de Pau Casals
C. de Tomàs Balvey
C. de Sant Salvador
C. de Joan Llimona
C. del Lleó
C. de Castella
C. de Comtessa de Provença
C. de Sant Rocs
C. de S. Esteve
C. Nou
C. d'Espí i Grau
C. de les Travesseres
C. de Santa Anna
C. de Josep Maria Rueda
C. de la Muralla
C. de G. Resina
C. del Riu
C. de Torres i Bages
C. de Tarafa
C. de Girona
C. de Roger de Llúria
C. de Mallorca
C. de Provença
C. de Balmes
C. de Rocafort
C. de Viladomat
C. de Comte Borrell
C. de Floridablanca
C. de Tarragona
C. de Vilamarí

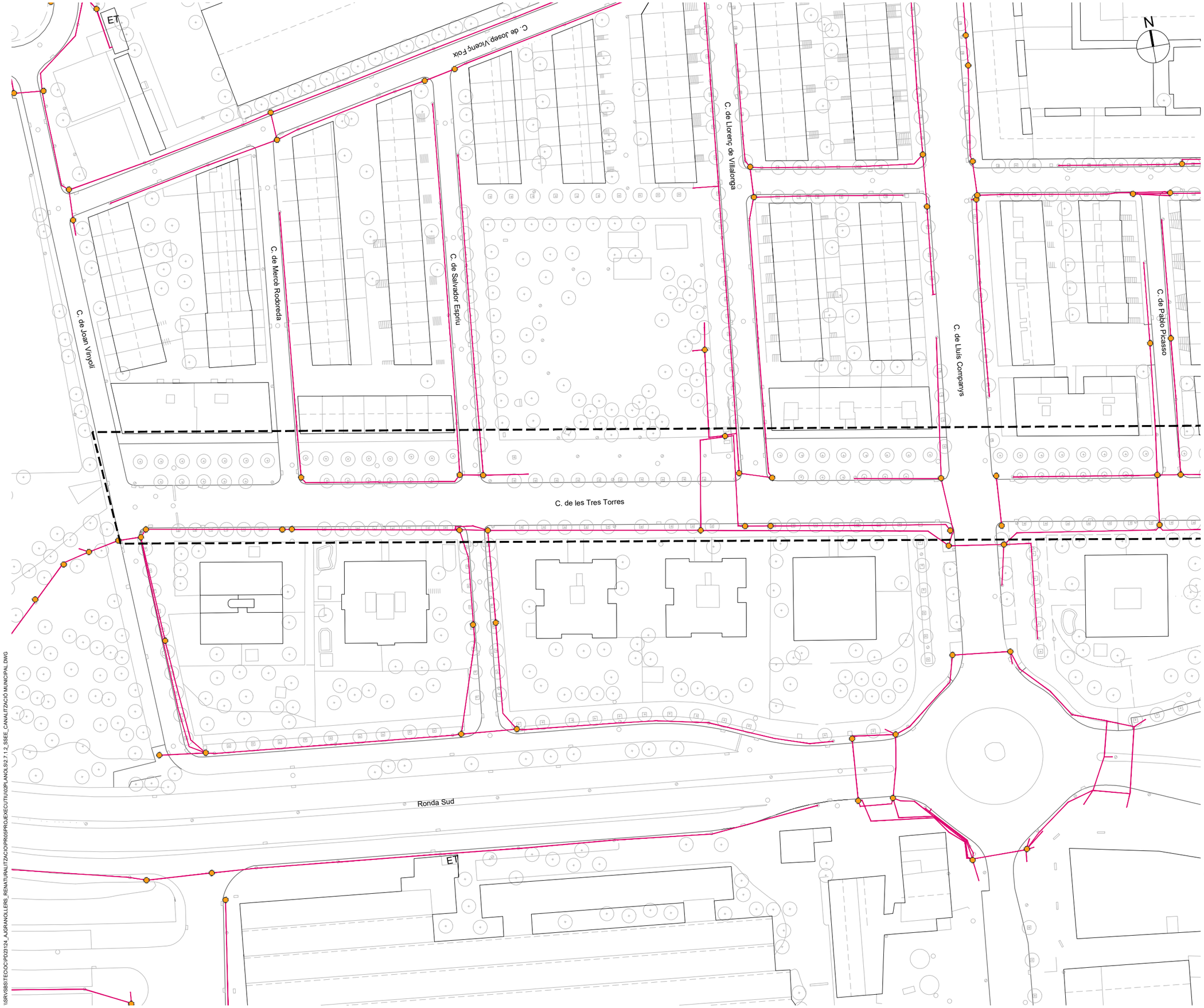

LLEGENDA

LÍMIT ÀMBIT D'ACTUACIÓ

CANALITZACIÓ MUNICIPAL

CANALITZACIÓ

ARQUETA



PROJECTE CONNECTA
CONGOST NATURA 2025 (CoCoNat25)

ACCIONS B3 I B4
IMPLANTACIÓ DE DOS SECTORS NATURALITZATS ALS BARRIS DE PRIMER DE MAIG I INSTITUTS I NATURALITZACIÓ D'UN CONNECTOR URBÀ ALS CARRERS LES TRES TORRES I EMILI BOTEY

PROJECTE EXECUTIU

AUTOR DEL PROJECTE

LOLA SIMÓN - MARIA BLANCO - PAU CODOLÀ

TÍTOL PLÀNOL

ÀMBIT B4. SERVEIS MUNICIPALS EXISTENTS
CANALITZACIÓ MUNICIPAL. PLANTA ESTAT ACTUAL

EXPEDIENT
23/118

Nº PLÀNOL
2.7.1.2
Full 2/4

ESCALA
DIN A3 1: 1000
DIN A1 1: 500

DATA
JULIOL 2024

0 10 20 40 m

Finançat per la Unió Europea NextGenerationEU

Pla de Recuperació, Transformació i Resiliència

\\SRV\SBS\TECOC\PD23124_AJGRANOLLERS_RENATURALITZACIO\PROJ\05PROJEXECUTIU\02PLANOLS\2.7.1.2_SSEE_CANALITZACIÓ MUNICIPAL.DWG

C. de Can Corts

C. de Joan Miró

C. de la Verge de Montserrat

C. del Camí Ral

C. del Vallès

Avinguda de Francesc Macià i Llussà

C. de les Tres Torres

C. de Salvador Dalí

C. de l'Alguer

Ronda Sud

N

LLEGENDA

LÍMIT ÀMBIT D'ACTUACIÓ

CANALITZACIÓ MUNICIPAL

CANALITZACIÓ

ARQUETA



PROJECTE CONNECTA
CONGOST NATURA 2025 (CoCoNat25)

ACCIONS B3 I B4
IMPLANTACIÓ DE DOS SECTORS NATURALITZATS ALS BARRIS DE PRIMER DE MAIG I INSTITUTS I NATURALITZACIÓ D'UN CONNECTOR URBÀ ALS CARRERS LES TRES TORRES I EMILI BOTEY

PROJECTE EXECUTIU

AUTOR DEL PROJECTE

LOLA SIMÓN - MARIA BLANCO - PAU CODOLÀ

TÍTOL PLÀNOL

ÀMBIT B4. SERVEIS MUNICIPALS EXISTENTS
CANALITZACIÓ MUNICIPAL. PLANTA ESTAT ACTUAL

EXPEDIENT
23/118

Nº PLÀNOL
2.7.1.2
Full 3/4

ESCALA
DIN A3 1: 1000
DIN A1 1: 500

DATA
JULIOL 2024

0 10 20 40 m

Finançat per la Unió Europea NextGenerationEU

Pla de Recuperació, Transformació i Resiliència

I:\SRVSBS\TECOCOPD2324_AGRANOLLERS_RENATURALITZACIO\PROJECTES\PROJEXECUTIU\02PLANOLS\2.7.1.2_SSEE_CANALITZACIO MUNICIPAL.DWG

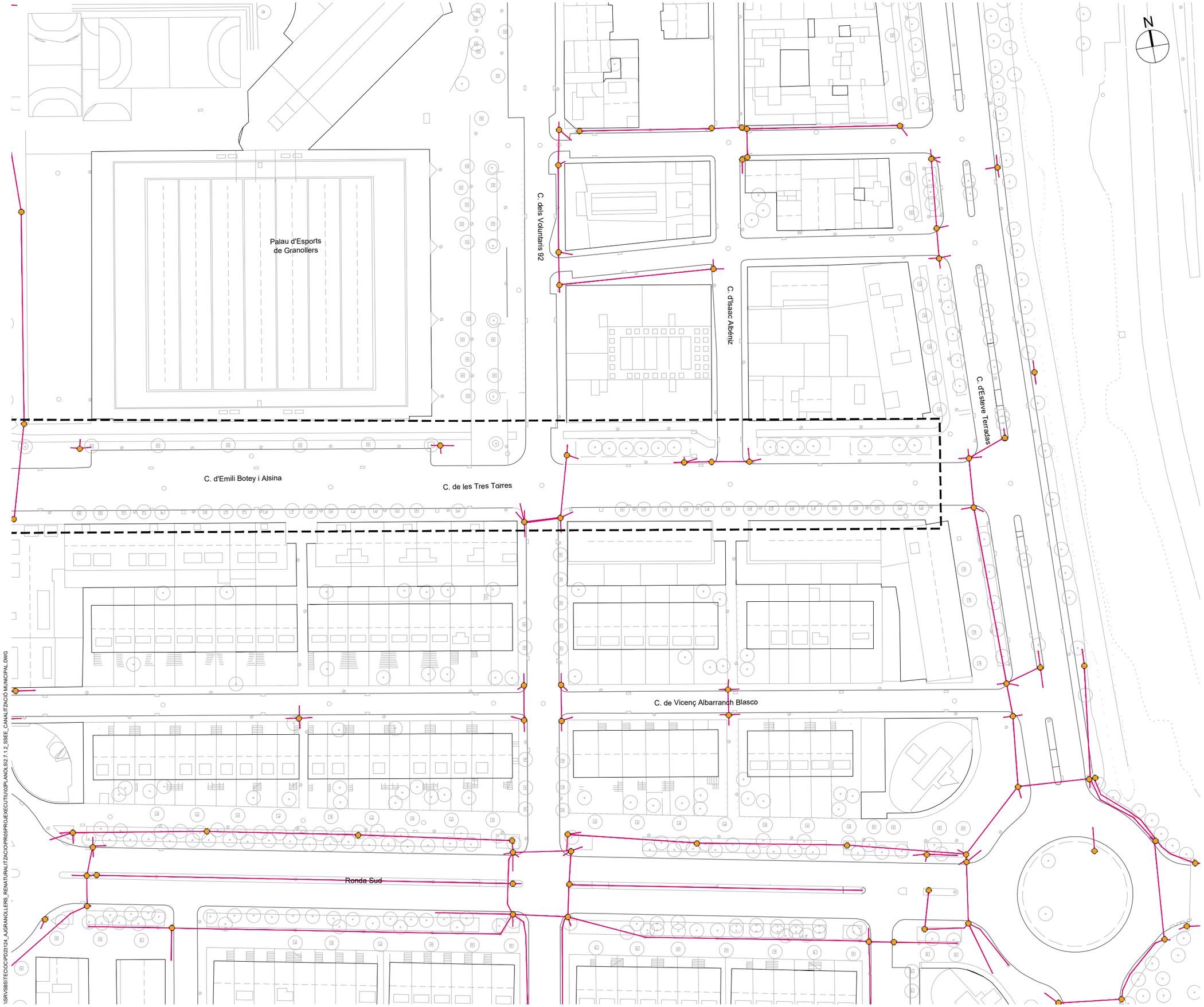

LLEGENDA

LÍMIT ÀMBIT D'ACTUACIÓ

CANALITZACIÓ MUNICIPAL

CANALITZACIÓ

ARQUETA



PROJECTE CONNECTA
CONGOST NATURA 2025 (CoCoNat25)

ACCIONS B3 I B4
IMPLANTACIÓ DE DOS SECTORS NATURALITZATS ALS BARRIS DE PRIMER DE MAIG I INSTITUTS I NATURALITZACIÓ D'UN CONNECTOR URBÀ ALS CARRERS LES TRES TORRES I EMILI BOTEY

PROJECTE EXECUTIU

AUTOR DEL PROJECTE

LOLA SIMÓN - MARIA BLANCO - PAU CODOLÀ

TÍTOL PLÀNOL

ÀMBIT B4. SERVEIS MUNICIPALS EXISTENTS
CANALITZACIÓ MUNICIPAL. PLANTA ESTAT ACTUAL

EXPEDIENT
23/118

Nº PLÀNOL
2.7.1.2
Full 4/4

ESCALA
DIN A3 1: 1000
DIN A1 1: 500

DATA
JULIOL 2024

0 10 20 40 m

Ajuntament de Granollers
Fundación Ecología Urbana y Territorial
Finançat per la Unió Europea NextGenerationEU
Pla de Recuperació, Transformació i Resiliència

\\SRV\SBS\TECO\CIPD\2124_AJGRANOLLERS_RENATURALITZACIO\PROJECTE\EXECUTIU\02\PLANOS\2.7.1.2_SSEE_CANALITZACIÓ MUNICIPAL.DWG



LLEGENDA

LÍMIT ÀMBIT D'ACTUACIÓ

FIBRA I TRITUB AJUNTAMENT

XARXA FIBRA

XARXA TRITUB

ARQUETES

La ubicació dels serveis aquí grafiats és aproximada i respon a la informació facilitada per les diferents companyies.

PROJECTE CONNECTA
CONGOST NATURA 2025 (CoCoNat25)

ACCIONS B3 I B4
IMPLANTACIÓ DE DOS SECTORS NATURALITZATS ALS BARRIS DE PRIMER DE MAIG I INSTITUTS I NATURALITZACIÓ D'UN CONNECTOR URBÀ ALS CARRERS LES TRES TORRES I EMILI BOTEY

PROJECTE EXECUTIU

AUTOR DEL PROJECTE

LOLA SIMÓN - MARIA BLANCO - PAU CODOLÀ

TÍTOL PLÀNOL

ÀMBITB4. SERVEIS MUNICIPALS EXISTENTS FIBRA I TRITUB AJUNT. PLANTA ESTAT ACTUAL

EXPEDIENT
23/118

Nº PLÀNOL
2.7.1.3
Full 1/4

ESCALA
DIN A3 1: 5000
DIN A1 1: 2500

DATA
JULIOL 2024

0 50 100 200 m

\\SRV\SBS\TECO\CPD23\24_AJGRANOLLERS_RENATURALITZACIOPR\09PROJECTE\UTIU\02PLANOLS\2.7.1.3_SSEE_FIBRA AJUNTAMENT.DWG

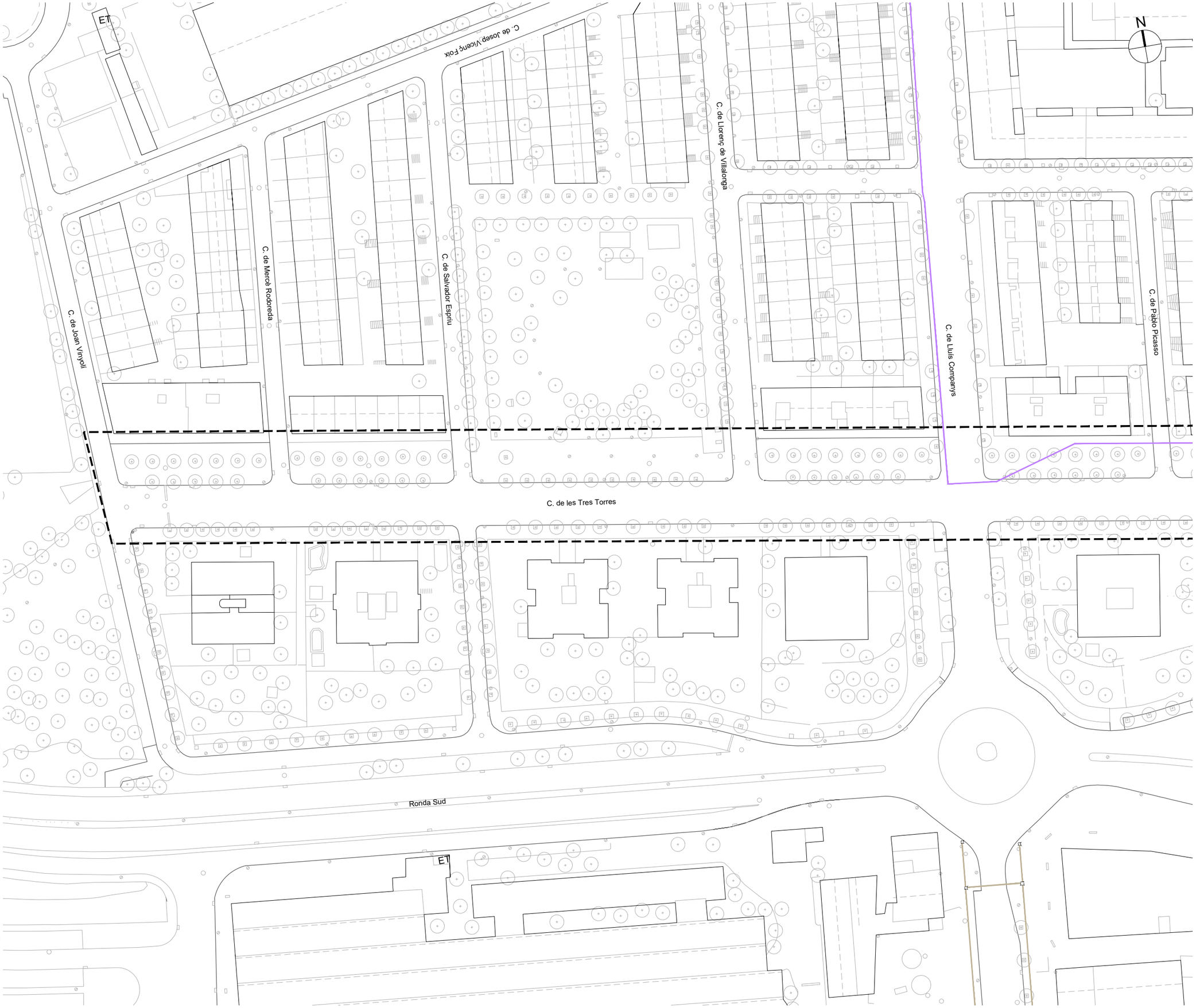

LLEGENDA

LÍMIT ÀMBIT D'ACTUACIÓ

FIBRA I TRITUB AJUNTAMENT

XARXA FIBRA

XARXA TRITUB

ARQUETES

La ubicació dels serveis aquí grafiats és aproximada i respon a la informació facilitada per les diferents companyies.



PROJECTE CONNECTA
CONGOST NATURA 2025 (CoCoNat25)

ACCIONS B3 I B4
IMPLANTACIÓ DE DOS SECTORS NATURALITZATS ALS BARRIS DE PRIMER DE MAIG I INSTITUTS I NATURALITZACIÓ D'UN CONNECTOR URBÀ ALS CARRERS LES TRES TORRES I EMILI BOTEY

PROJECTE EXECUTIU

AUTOR DEL PROJECTE

LOLA SIMÓN - MARIA BLANCO - PAU CODOLÀ

TÍTOL PLÀNOL

ÀMBITB4. SERVEIS MUNICIPALS EXISTENTS
FIBRA I TRITUB AJUNT. PLANTA ESTAT ACTUAL

EXPEDIENT
23/118

Nº PLÀNOL
2.7.1.3
Full 2/4

ESCALA
DIN A3 1: 1000
DIN A1 1: 500

DATA
JULIOL 2024

0 10 20 40 m

Finançat per la Unió Europea NextGenerationEU
Pla de Recuperació, Transformació i Resiliència

\\SRVSBS\TECOC\PD\23124_AJGRANOLLERS_RENATURALITZACIO\PRO\05PROJEXECUTIU\02PLANOLS\2.7.1.3_SSEE_FIBRA AJUNTAMENT.DWG

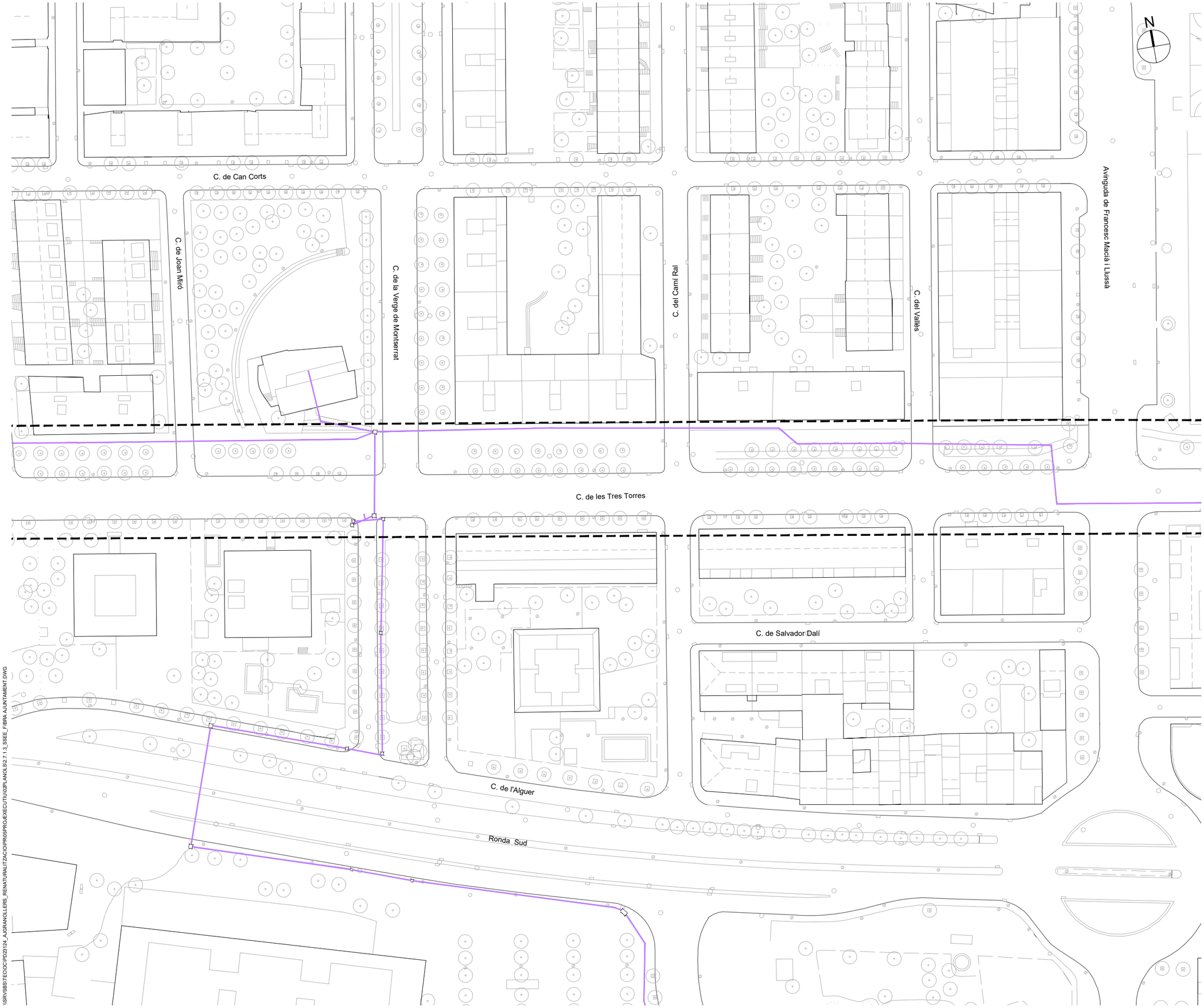

LLEGENDA

LÍMIT ÀMBIT D'ACTUACIÓ

FIBRA I TRITUB AJUNTAMENT

XARXA FIBRA

XARXA TRITUB

ARQUETES

La ubicació dels serveis aquí grafiats és aproximada i respon a la informació facilitada per les diferents companyies.



PROJECTE CONNECTA
CONGOST NATURA 2025 (CoCoNat25)

ACCIONS B3 I B4
IMPLANTACIÓ DE DOS SECTORS NATURALITZATS ALS BARRIS DE PRIMER DE MAIG I INSTITUTS I NATURALITZACIÓ D'UN CONNECTOR URBÀ ALS CARRERS LES TRES TORRES I EMILI BOTEY

PROJECTE EXECUTIU

AUTOR DEL PROJECTE

LOLA SIMÓN - MARIA BLANCO - PAU CODOLÀ

TÍTOL PLÀNOL

ÀMBITB4. SERVEIS MUNICIPALS EXISTENTS FIBRA I TRITUB AJUNT. PLANTA ESTAT ACTUAL

EXPEDIENT
23/118

Nº PLÀNOL
2.7.1.3
Full 3/4

ESCALA
DIN A3 1: 1000
DIN A1 1: 500

DATA
JULIOL 2024

0 10 20 40 m

\\SRVSBS\TECOC\PD23124_AJGRANOLLERS_RENATURALITZACIO\PR05PROJEXECUTIU\02PLANOLS\2.7.1.3_SSEE_FIBRA AJUNTAMENT.DWG

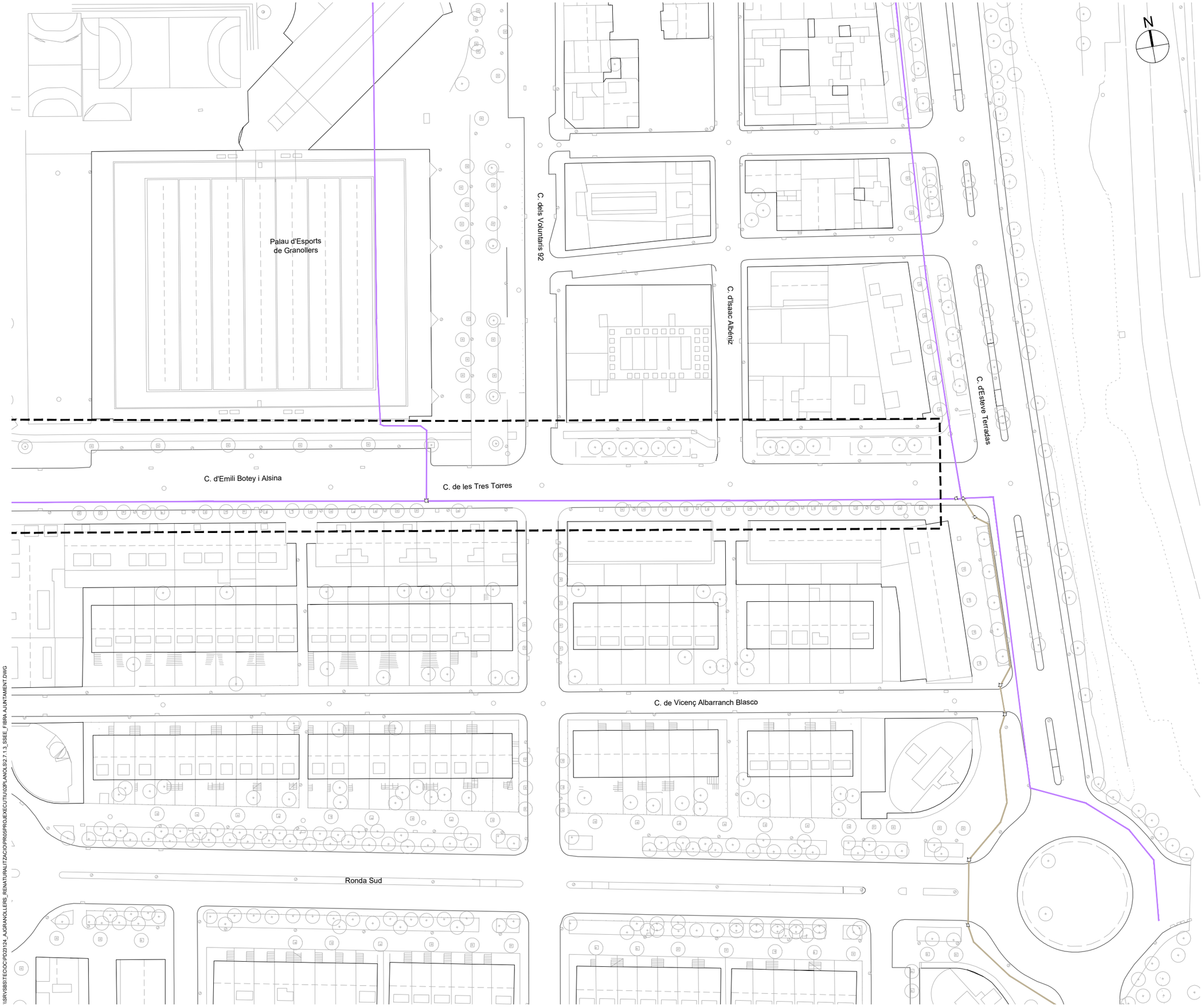

LLEGENDA

LÍMIT ÀMBIT D'ACTUACIÓ

FIBRA I TRITUB AJUNTAMENT

XARXA FIBRA

XARXA TRITUB

ARQUETES

La ubicació dels serveis aquí grafiats és aproximada i respon a la informació facilitada per les diferents companyies.



PROJECTE CONNECTA
CONGOST NATURA 2025 (CoCoNat25)

ACCIONS B3 I B4
IMPLANTACIÓ DE DOS SECTORS NATURALITZATS ALS BARRIS DE PRIMER DE MAIG I INSTITUTS I NATURALITZACIÓ D'UN CONNECTOR URBÀ ALS CARRERS LES TRES TORRES I EMILI BOTEY

PROJECTE EXECUTIU

AUTOR DEL PROJECTE

LOLA SIMÓN - MARIA BLANCO - PAU CODOLÀ

TÍTOL PLÀNOL

ÀMBITB4. SERVEIS MUNICIPALS EXISTENTS FIBRA I TRITUB AJUNT. PLANTA ESTAT ACTUAL

EXPEDIENT

23/118

Nº PLÀNOL

2.7.1.3

Full 4/4

ESCALA

DIN A3 1: 1000
DIN A1 1: 500

DATA

JULIOL 2024

0 10 20 40 m

\\SRVSBS\TECOC\PD23124_AJGRANOLLERS_RENATURALITZACIO\PR05PROJEXECUTIU\02PLANOLS\2.7.1.3_SSEE_FIBRA AJUNTAMENT.DWG

ÀMBIT B4

ÀMBIT B3

LLEGENDA

- LÍMIT ÀMBIT D'ACTUACIÓ

SSEE AIGUA POTABLE

- CANONADA D'AIGUA POTABLE
- BOCA D'AIRE
- HIDRANT
- VÀLVULA
- RAMAL ESCOMESA

La ubicació dels serveis aquí grafiats és aproximada i respon a la informació facilitada per les diferents companyies.

PROJECTE CONNECTA
CONGOST NATURA 2025 (CoCoNat25)

ACCIONS B3 I B4
IMPLANTACIÓ DE DOS SECTORS NATURALITZATS ALS BARRIS DE PRIMER DE MAIG I INSTITUTS I NATURALITZACIÓ D'UN CONNECTOR URBÀ ALS CARRERS LES TRES TORRES I EMILI BOTEY

PROJECTE EXECUTIU

AUTOR DEL PROJECTE
LOLA SIMÓN - MARIA BLANCO - PAU CODOLÀ

TÍTOL PLÀNOL
ÀMBIT B4. COMPANYIES DE SERVEIS AIGUA. PLANTA ESTAT ACTUAL

EXPEDIENT 23/118

Nº PLÀNOL 2.7.2.1
Full 1/4

ESCALA
DIN A3 1: 5000
DIN A1 1: 2500

DATA
JULIOL 2024

0 50 100 200 m

\\SRVSBSITECOCI\PD23124_AJGRANOLLERS_RENATURALITZACIOPR\05PROJEXECUTIU\02PLANOLS\2.7.2.1_SSEE_AIGUA.DWG

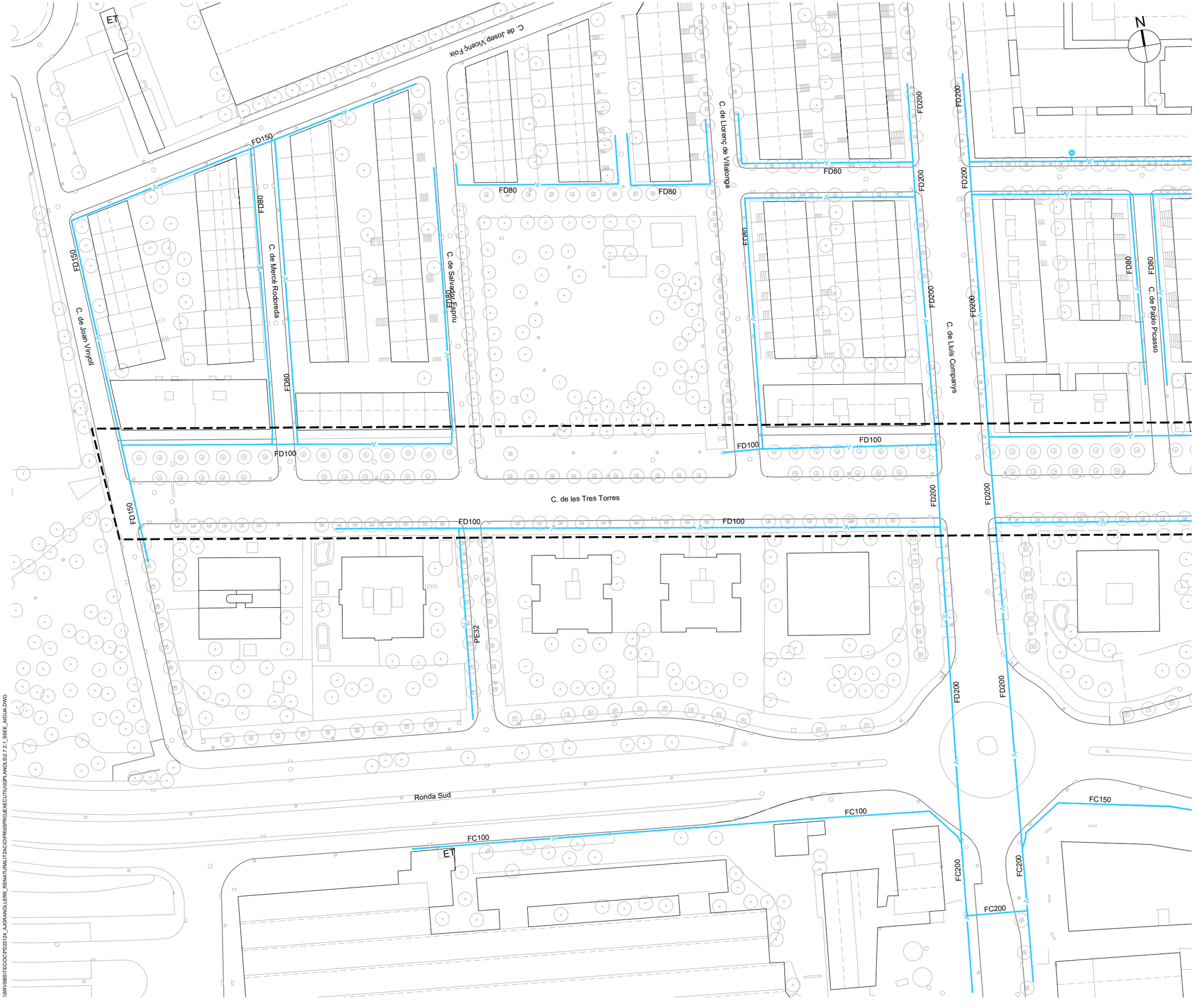

LLEGENDA

LÍMIT ÀMBIT D'ACTUACIÓ

SSEE AIGUA POTABLE

- CANONADA D'AIGUA POTABLE
- BOCA D'AIRE
- HIDRANT
- VÀLVULA
- RAMAL ESCOMESA

La ubicació dels serveis aquí grafiats és aproximada i respon a la informació facilitada per les diferents companyies.



PROJECTE CONNECTA
CONGOST NATURA 2025 (CoCoNat25)

ACCIONS B3 I B4
IMPLANTACIÓ DE DOS SECTORS NATURALITZATS ALS BARRIS DE PRIMER DE MAIG I INSTITUTS I NATURALITZACIÓ D'UN CONNECTOR URBÀ ALS CARRERS LES TRES TORRES I EMILI BOTEY

PROJECTE EXECUTIU

AUTOR DEL PROJECTE

LOLA SIMÓN - MARIA BLANCO - PAU CODOLÀ

TÍTOL PLÀNOL

ÀMBIT B4. COMPANYIES DE SERVEIS AIGUA. PLANTA ESTAT ACTUAL

EXPEDIENT: 23/118

Nº PLÀNOL: 2.7.2.1

Full 2/4

ESCALA: DIN A3 1: 1000 / DIN A1 1: 500

DATA: JULIOL 2024

0 10 20 40 m

\\SRVSBS\TECOC\PD23124_AJGRANOLLERS_RENATURALITZACIO\PR05PROJEXECUTIU\02PLANOLS\2.7.2.1_SSEE_AIGUA.DWG

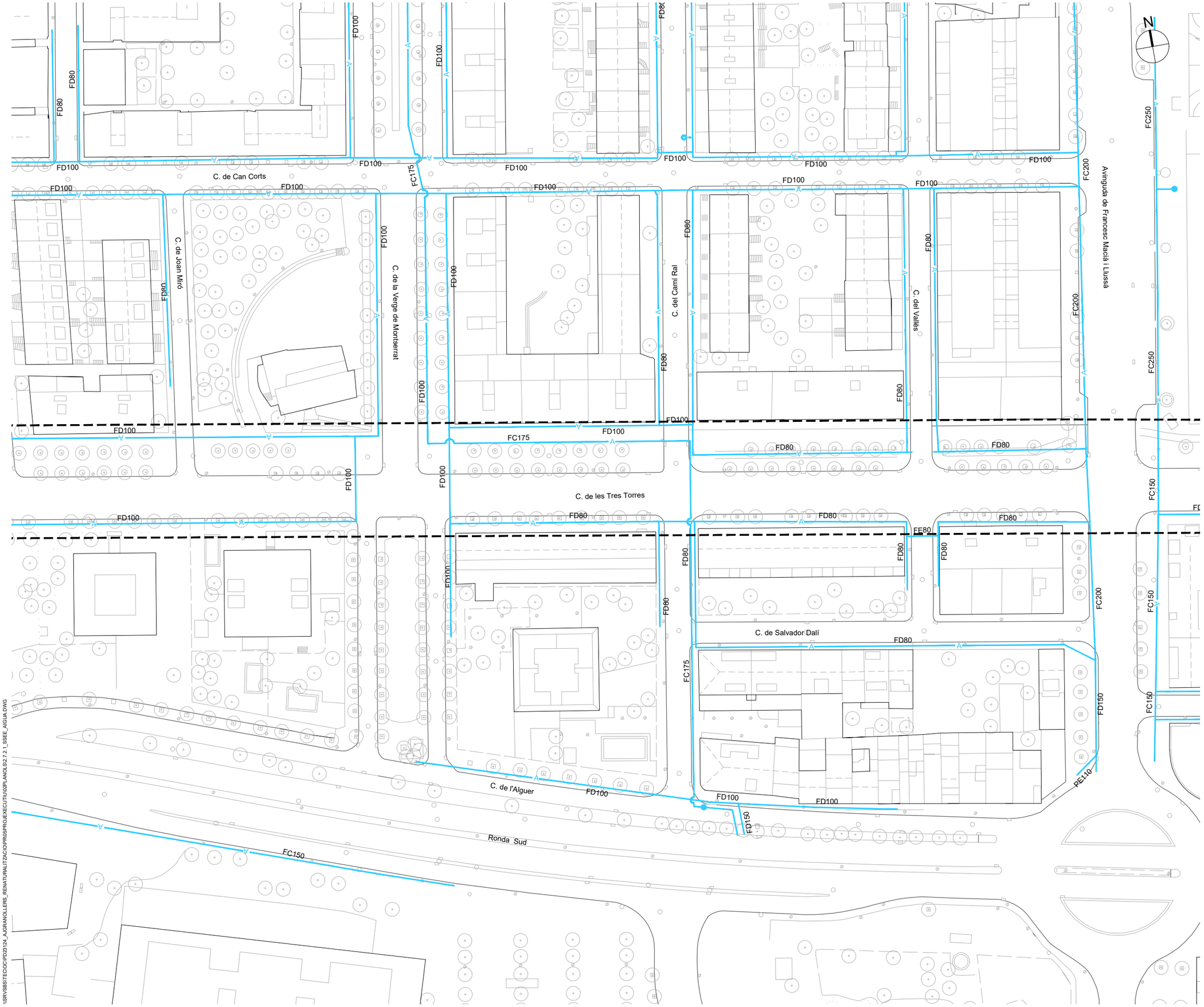

LLEGENDA

LÍMIT ÀMBIT D'ACTUACIÓ

SSEE AIGUA POTABLE

- CANONADA D'AIGUA POTABLE
- BOCA D'AIRE
- HIDRANT
- VÀLVULA
- RAMAL ESCOMESA

La ubicació dels serveis aquí grafiats és aproximada i respon a la informació facilitada per les diferents companyies.



PROJECTE CONNECTA
CONGOST NATURA 2025 (CoCoNat25)

ACCIONS B3 I B4
IMPLANTACIÓ DE DOS SECTORS NATURALITZATS ALS BARRIS DE PRIMER DE MAIG I INSTITUTS I NATURALITZACIÓ D'UN CONNECTOR URBÀ ALS CARRERS LES TRES TORRES I EMILI BOTEY

PROJECTE EXECUTIU

AUTOR DEL PROJECTE

LOLA SIMÓN - MARIA BLANCO - PAU CODOLÀ

TÍTOL PLÀNOL

ÀMBIT B4. COMPANYIES DE SERVEIS
AIGUA. PLANTA ESTAT ACTUAL

EXPEDIENT
23/118

Nº PLÀNOL
2.7.2.1
Full 3/4

ESCALA
DIN A3 1: 1000
DIN A1 1: 500

DATA
JULIOL 2024

0 10 20 40 m

Ajuntament de Granollers
Fundación Ecología Urbana y Territorial
Finançat per la Unió Europea NextGenerationEU
Pla de Recuperació, Transformació i Resiliència

\\SRVSBS\TECIOC\PD23124_AJGRANOLLERS_RENATURALITZACIO\PR\05PROJEXECUTIU\02PLANOLS\2.7.2.1_SSEE_AIGUA.DWG

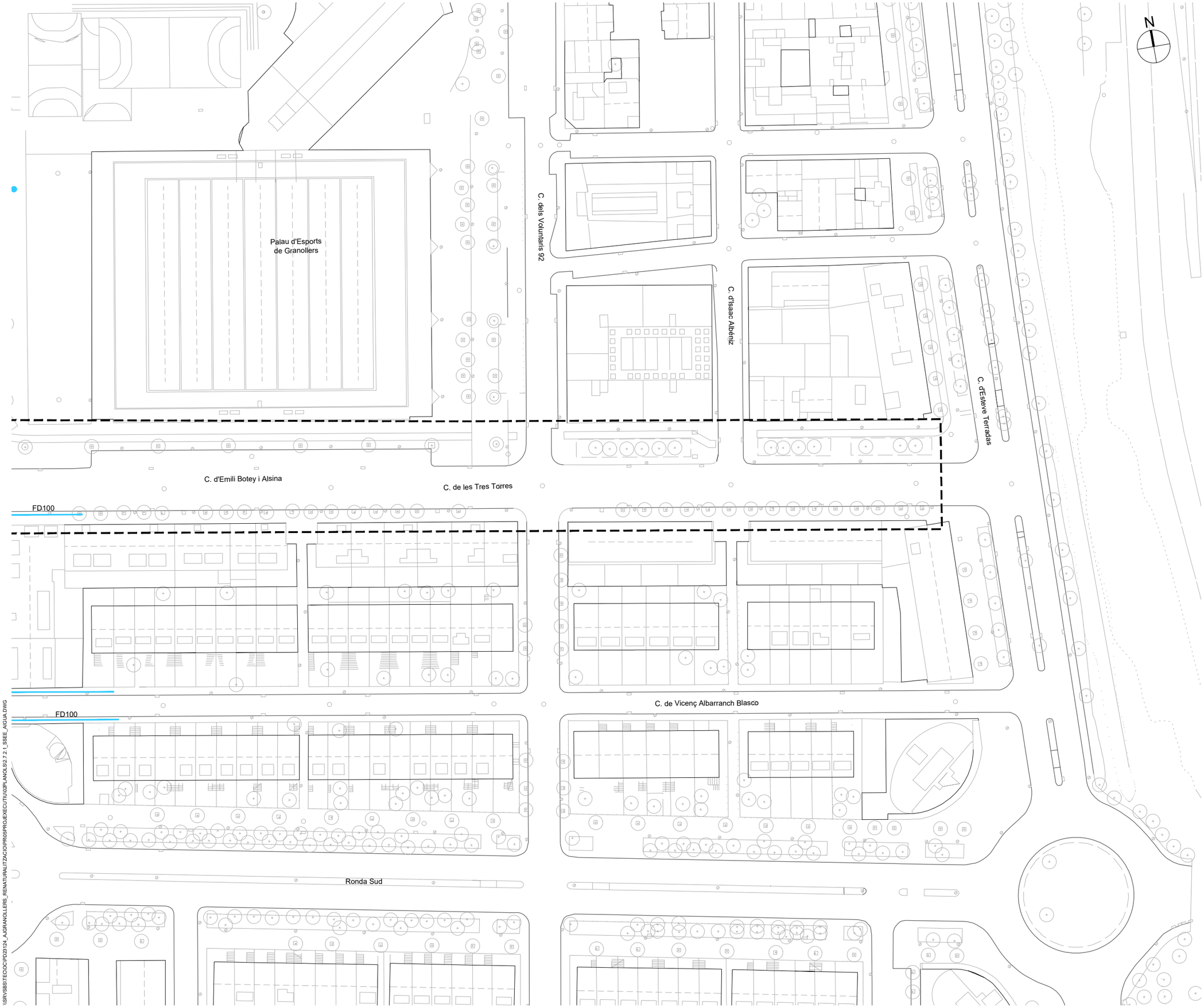

LLEGENDA

LÍMIT ÀMBIT D'ACTUACIÓ

SSEE AIGUA POTABLE

- CANONADA D'AIGUA POTABLE
- BOCA D'AIRE
- HIDRANT
- VÀLVULA
- RAMAL ESCOMESA

La ubicació dels serveis aquí grafiats és aproximada i respon a la informació facilitada per les diferents companyies.



PROJECTE CONNECTA
CONGOST NATURA 2025 (CoCoNat25)

ACCIONS B3 I B4
IMPLANTACIÓ DE DOS SECTORS NATURALITZATS ALS BARRIS DE PRIMER DE MAIG I INSTITUTS I NATURALITZACIÓ D'UN CONNECTOR URBÀ ALS CARRERS LES TRES TORRES I EMILI BOTEY

PROJECTE EXECUTIU

AUTOR DEL PROJECTE

LOLA SIMÓN - MARIA BLANCO - PAU CODOLÀ

TÍTOL PLÀNOL

ÀMBIT B4. COMPANYIES DE SERVEIS AIGUA. PLANTA ESTAT ACTUAL

EXPEDIENT
23/118

Nº PLÀNOL
2.7.2.1
Full 4/4

ESCALA
DIN A3 1: 1000
DIN A1 1: 500

DATA
JULIOL 2024

0 10 20 40 m

Ajuntament de Granollers
Fundación Ecología y Cultura Mediterránea
Finançat per la Unió Europea NextGenerationEU
Pla de Recuperació, Transformació i Resiliència

\\SRV\SBS\TECO\CI\PD23124_AJGRANOLLERS_RENATURALITZACIO\PR05\PROJEXECUTIU\02\PLANOS\2.7.2.1_SSEE_AIGUA.DWG



LLEGENDA

LÍMIT ÀMBIT D'ACTUACIÓ

SSEE ELECTRICITAT AT-MT

TRAM DE LÍNIA SUBTERRÀNIA MT

CENTRE DE DISTRIBUCIÓ

ARQUETA MT

La ubicació dels serveis aquí grafiats és aproximada i respon a la informació facilitada per les diferents companyies.

PROJECTE CONNECTA
CONGOST NATURA 2025 (CoCoNat25)

ACCIONS B3 I B4
IMPLANTACIÓ DE DOS SECTORS NATURALITZATS ALS BARRIS DE PRIMER DE MAIG I INSTITUTS I NATURALITZACIÓ D'UN CONNECTOR URBÀ ALS CARRERS LES TRES TORRES I EMILI BOTEY

PROJECTE EXECUTIU

AUTOR DEL PROJECTE

LOLA SIMÓN - MARIA BLANCO - PAU CODOLÀ

TÍTOL PLÀNOL

ÀMBIT B4. COMPANYIES DE SERVEIS ELECTRICITAT - MT. PLANTA ESTAT ACTUAL

EXPEDIENT
23/118

Nº PLÀNOL
2.7.2.2
Full 1/4

ESCALA
DIN A3 1: 5000
DIN A1 1: 2500

DATA
JULIOL 2024

0 50 100 200 m

\\SRVSBSITECOC\PD22124_AJGRANOLLERS_RENATURALITZACIO\PR05\PROJEXECUTIU\02\PLANOLS\2.7.2.2_SSEE_ELE_MT.DWG

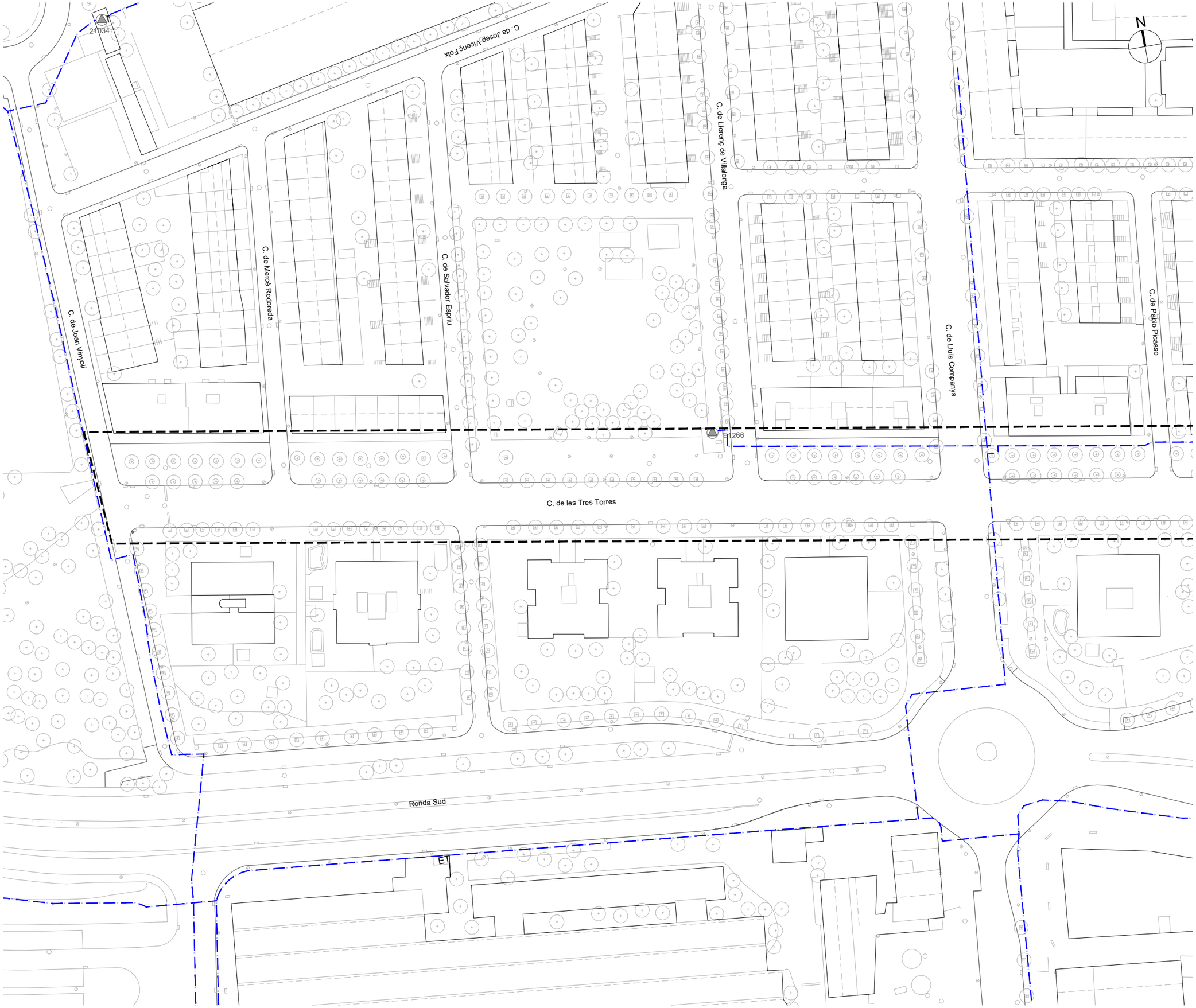

LLEGENDA

LÍMIT ÀMBIT D'ACTUACIÓ

SSEE ELECTRICITAT AT-MT

TRAM DE LÍNIA SUBTERRÀNIA MT

CENTRE DE DISTRIBUCIÓ

ARQUETA MT

La ubicació dels serveis aquí grafiats és aproximada i respon a la informació facilitada per les diferents companyies.



PROJECTE CONNECTA
CONGOST NATURA 2025 (CoCoNat25)

ACCIONS B3 I B4
IMPLANTACIÓ DE DOS SECTORS NATURALITZATS ALS BARRIS DE PRIMER DE MAIG I INSTITUTS I NATURALITZACIÓ D'UN CONNECTOR URBÀ ALS CARRERS LES TRES TORRES I EMILI BOTEY

PROJECTE EXECUTIU

AUTOR DEL PROJECTE

LOLA SIMÓN - MARIA BLANCO - PAU CODOLÀ

TÍTOL PLÀNOL

ÀMBIT B4. COMPANYIES DE SERVEIS ELECTRICITAT - MT. PLANTA ESTAT ACTUAL

EXPEDIENT 23/118

Nº PLÀNOL 2.7.2.2

Full 2/4

ESCALA
DIN A3 1: 1000
DIN A1 1: 500

DATA
JULIOL 2024

0 10 20 40 m

Ajuntament de Granollers
Federación Española de Municipios y Provincias
Finançat per la Unió Europea NextGenerationEU
Pla de Recuperació, Transformació i Resiliència

\\SRVSBS\TECOC\PD\23124_AJGRANOLLERS_RENATURALITZACIO\PRO\05PROJEXECUTIU\02PLANOLS\2.7.2.2_SSEE_ELE_MT.DWG

C. de Can Corts

C. de Joan Miró

C. de la Verge de Montserrat

C. del Camí Ral

C. del Vallès

Avinguda de Francesc Macià i Llussà

C. de les Tres Torres

E1267

C. de Salvador Dalí

C. de l'Alguer

Ronda Sud

71095

N

LLEGENDA

LÍMIT ÀMBIT D'ACTUACIÓ

SSEE ELECTRICITAT AT-MT

TRAM DE LÍNIA SUBTERRÀNIA MT

CENTRE DE DISTRIBUCIÓ

ARQUETA MT

La ubicació dels serveis aquí grafiats és aproximada i respon a la informació facilitada per les diferents companyies.



PROJECTE CONNECTA
CONGOST NATURA 2025 (CoCoNat25)

ACCIONS B3 I B4
IMPLANTACIÓ DE DOS SECTORS NATURALITZATS ALS BARRIS DE PRIMER DE MAIG I INSTITUTS I NATURALITZACIÓ D'UN CONNECTOR URBÀ ALS CARRERS LES TRES TORRES I EMILI BOTEY

PROJECTE EXECUTIU

AUTOR DEL PROJECTE

LOLA SIMÓN - MARIA BLANCO - PAU CODOLÀ

TÍTOL PLÀNOL

ÀMBIT B4. COMPANYIES DE SERVEIS ELECTRICITAT - MT. PLANTA ESTAT ACTUAL

EXPEDIENT
23/118

Nº PLÀNOL
2.7.2.2
Full 3/4

ESCALA
DIN A3 1: 1000
DIN A1 1: 500

DATA
JULIOL 2024

0 10 20 40 m

Ajuntament de Granollers
Fundación Ecología Urbana Territorial
Financiat per la Unió Europea NextGenerationEU
Pla de Recuperació, Transformació i Resiliència

I:\SRVSBS\TEC\OCIP\23\124_A_GRANOLLERS_RENATURALITZACIO\PROJ\EXECUTIU\02PLANOLS\2.7.2.2_SSEE_ELE_MT.DWG

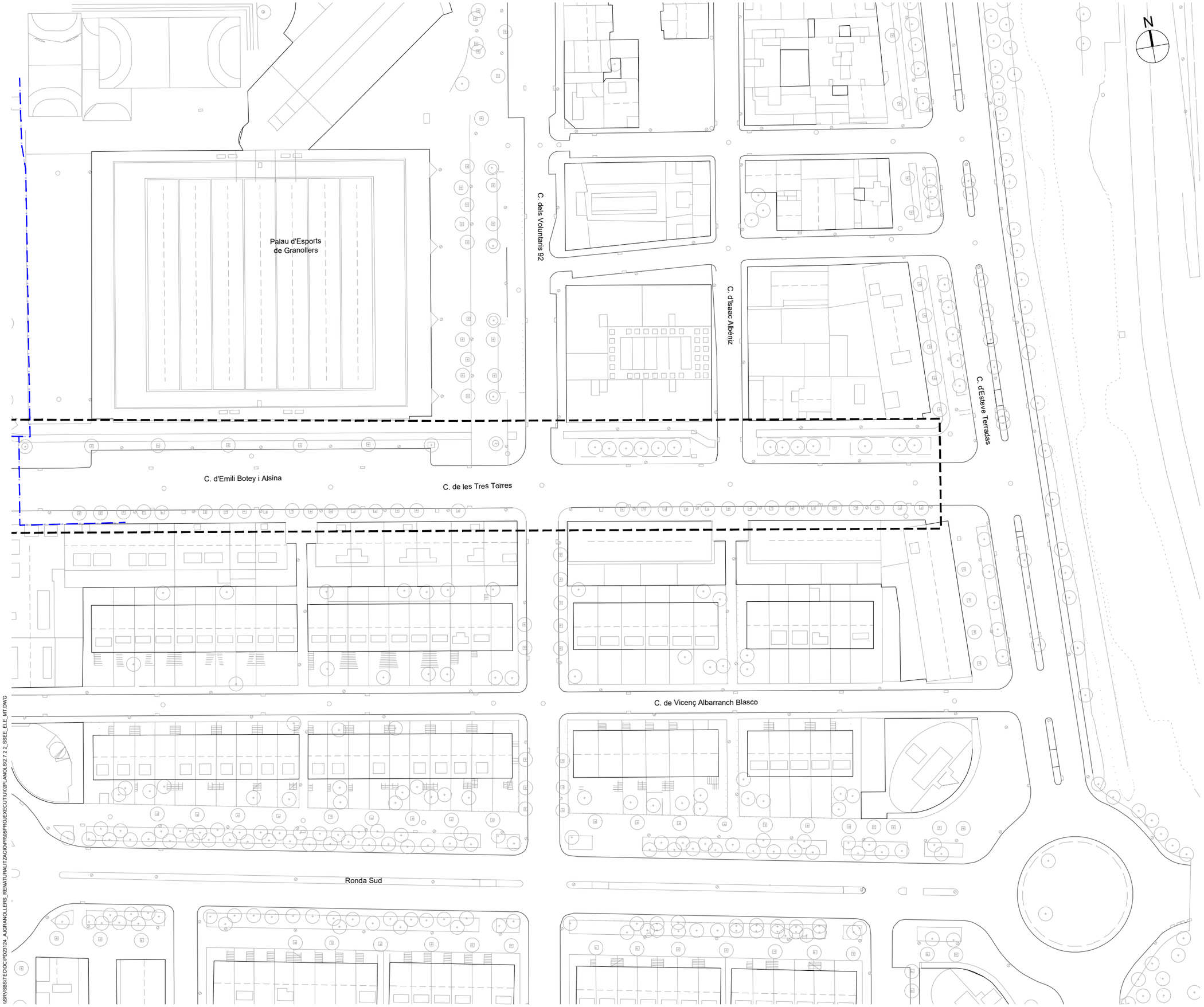

LLEGENDA

LÍMIT ÀMBIT D'ACTUACIÓ

SSEE ELECTRICITAT AT-MT

TRAM DE LÍNIA SUBTERRÀNIA MT

CENTRE DE DISTRIBUCIÓ

ARQUETA MT

La ubicació dels serveis aquí grafiats és aproximada i respon a la informació facilitada per les diferents companyies.



PROJECTE CONNECTA
CONGOST NATURA 2025 (CoCoNat25)

ACCIONS B3 I B4
IMPLANTACIÓ DE DOS SECTORS NATURALITZATS ALS BARRIS DE PRIMER DE MAIG I INSTITUTS I NATURALITZACIÓ D'UN CONNECTOR URBÀ ALS CARRERS LES TRES TORRES I EMILI BOTEY

PROJECTE EXECUTIU

AUTOR DEL PROJECTE

LOLA SIMÓN - MARIA BLANCO - PAU CODOLÀ

TÍTOL PLÀNOL

ÀMBIT B4. COMPANYIES DE SERVEIS ELECTRICITAT - MT. PLANTA ESTAT ACTUAL

EXPEDIENT
23/118

Nº PLÀNOL
2.7.2.2
Full 4/4

ESCALA
DIN A3 1: 1000
DIN A1 1: 500

DATA
JULIOL 2024

0 10 20 40 m

Finançat per la Unió Europea NextGenerationEU

Pla de Recuperació, Transformació i Resiliència

\\SRVSBS\TECOOC\PD23124_AJGRANOLLERS_RENATURALITZACIO\PRG\6PROJEXECUTIU\02PLANOS\2.7.2.2_SSEE_ELE_MT.DWG



LLEGENDA

- LÍMIT ÀMBIT D'ACTUACIÓ

SSEE ELECTRICITAT BT

- TRAM DE LÍNIA SUBTERRÀNIA BT
- TRAM AERI TRENÇAT BT
- CENTRE DE DISTRIBUCIÓ
- ARQUETA BT

La ubicació dels serveis aquí grafiats és aproximada i respon a la informació facilitada per les diferents companyies.

PROJECTE CONNECTA
CONGOST NATURA 2025 (CoCoNat25)

ACCIONS B3 I B4
IMPLANTACIÓ DE DOS SECTORS NATURALITZATS ALS BARRIS DE PRIMER DE MAIG I INSTITUTS I NATURALITZACIÓ D'UN CONNECTOR URBÀ ALS CARRERS LES TRES TORRES I EMILI BOTEY

PROJECTE EXECUTIU

AUTOR DEL PROJECTE
LOLA SIMÓN - MARIA BLANCO - PAU CODOLÀ

TÍTOL PLÀNOL
ÀMBIT B4. COMPANYIES DE SERVEIS ELECTRICITAT - BT. PLANTA ESTAT ACTUAL

EXPEDIENT 23/118

Nº PLÀNOL 2.7.2.3
Full 1/4

ESCALA
DIN A3 1: 5000
DIN A1 1: 2500

DATA
JULIOL 2024

0 50 100 200 m

Finançat per la Unió Europea NextGenerationEU
Pla de Recuperació, Transformació i Resiliència

\\SRVSBSITECOCI\PD22124_AJGRANOLLERS_RENATURALITZACIO\PR05\PROJEXECUTIU\02\PLANOLS\2.7.2.3_SSEE_ELE_BT.DWG

C. de Josep Vicenç Foix

C. de Llorenç de Villalonga

C. de Joan Vinyoli

C. de Mercè Rodoreda

C. de Salvador Espriu

C. de Lluís Companys

C. de Pablo Picasso

C. de les Tres Torres

Ronda Sud

21034

E1266

10033

N

LLEGENDA

LÍMIT ÀMBIT D'ACTUACIÓ

SSEE ELECTRICITAT BT

TRAM DE LÍNIA SUBTERRÀNIA BT

TRAM AERI TRENÇAT BT

CENTRE DE DISTRIBUCIÓ

ARQUETA BT

La ubicació dels serveis aquí grafiats és aproximada i respon a la informació facilitada per les diferents companyies.



PROJECTE CONNECTA
CONGOST NATURA 2025 (CoCoNat25)

ACCIONS B3 I B4
IMPLANTACIÓ DE DOS SECTORS NATURALITZATS ALS BARRIS DE PRIMER DE MAIG I INSTITUTS I NATURALITZACIÓ D'UN CONNECTOR URBÀ ALS CARRERS LES TRES TORRES I EMILI BOTEY

PROJECTE EXECUTIU

AUTOR DEL PROJECTE

LOLA SIMÓN - MARIA BLANCO - PAU CODOLÀ

TÍTOL PLÀNOL

ÀMBIT B4. COMPANYIES DE SERVEIS ELECTRICITAT - BT. PLANTA ESTAT ACTUAL

EXPEDIENT
23/118

Nº PLÀNOL
2.7.2.3
Full 2/4

ESCALA
DIN A3 1: 1000
DIN A1 1: 500

DATA
JULIOL 2024

0 10 20 40 m

\\SRV\SBS\TECOC\PO23124_AJGRANOLLERS_RENATURALITZACIO\PR\05PROJEXECUTIU\02PLANOLS\2.7.2.3_SSEE_ELE_BT.DWG

C. de Can Corts

C. de Joan Miró

C. de la Verge de Montserrat

C. del Camí Ral

C. del Vallès

Avinguda de Francesc Macià i Llussà

E1267

C. de les Tres Torres

C. de Salvador Dalí

C. de l'Alguer

Ronda Sud

N

LLEGENDA

LÍMIT ÀMBIT D'ACTUACIÓ

SSEE ELECTRICITAT BT

TRAM DE LÍNIA SUBTERRÀNIA BT

TRAM AERI TRENÇAT BT

CENTRE DE DISTRIBUCIÓ

ARQUETA BT

La ubicació dels serveis aquí grafiats és aproximada i respon a la informació facilitada per les diferents companyies.



PROJECTE CONNECTA
CONGOST NATURA 2025 (CoCoNat25)

ACCIONS B3 I B4
IMPLANTACIÓ DE DOS SECTORS NATURALITZATS ALS BARRIS DE PRIMER DE MAIG I INSTITUTS I NATURALITZACIÓ D'UN CONNECTOR URBÀ ALS CARRERS LES TRES TORRES I EMILI BOTEY

PROJECTE EXECUTIU

AUTOR DEL PROJECTE

LOLA SIMÓN - MARIA BLANCO - PAU CODOLÀ

TÍTOL PLÀNOL

ÀMBIT B4. COMPANYIES DE SERVEIS ELECTRICITAT - BT. PLANTA ESTAT ACTUAL

EXPEDIENT
23/118

Nº PLÀNOL
2.7.2.3
Full 3/4

ESCALA
DIN A3 1: 1000
DIN A1 1: 500

DATA
JULIOL 2024

0 10 20 40 m

Ajuntament de Granollers
Fundación Ecología y Desarrollo
Finançat per la Unió Europea NextGenerationEU
Pla de Recuperació, Transformació i Resiliència

\\SRVSBS\TECOCIP\D23124_AJGRANOLLERS_RENATURALITZACIO\PRO\05PROJEXECUTIU\02PLANOLS\2.7.2.3_SSEE_ELE_BT.DWG

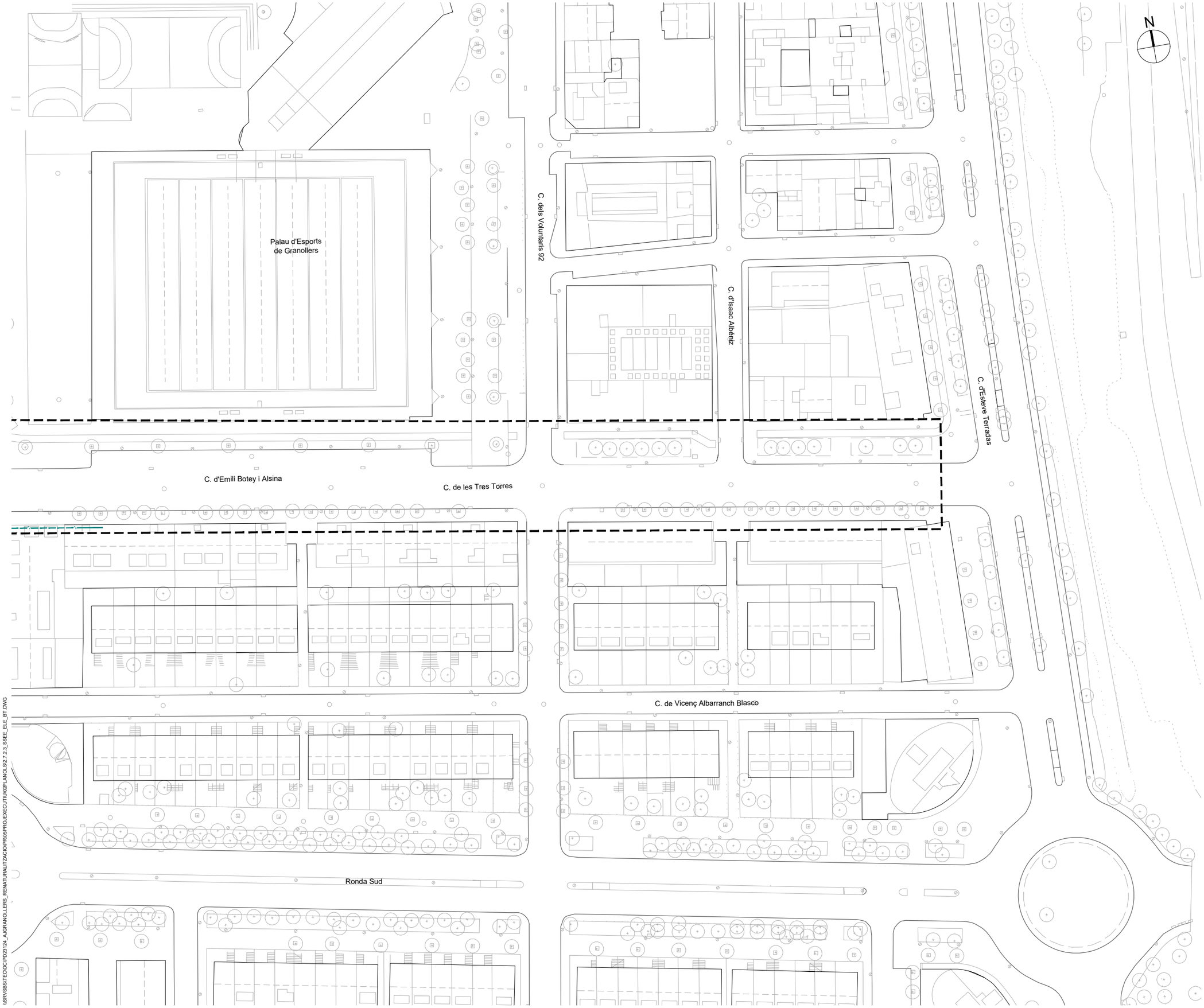

LLEGENDA

- LÍMIT ÀMBIT D'ACTUACIÓ

SSEE ELECTRICITAT BT

- TRAM DE LÍNIA SUBTERRÀNIA BT
- TRAM AERI TRENÇAT BT
- CENTRE DE DISTRIBUCIÓ
- ARQUETA BT

La ubicació dels serveis aquí grafiats és aproximada i respon a la informació facilitada per les diferents companyies.



PROJECTE CONNECTA
CONGOST NATURA 2025 (CoCoNat25)

ACCIONS B3 I B4
IMPLANTACIÓ DE DOS SECTORS NATURALITZATS ALS BARRIS DE PRIMER DE MAIG I INSTITUTS I NATURALITZACIÓ D'UN CONNECTOR URBÀ ALS CARRERS LES TRES TORRES I EMILI BOTEY

PROJECTE EXECUTIU

AUTOR DEL PROJECTE

LOLA SIMÓN - MARIA BLANCO - PAU CODOLÀ

TÍTOL PLÀNOL

ÀMBIT B4. COMPANYIES DE SERVEIS ELECTRICITAT - BT. PLANTA ESTAT ACTUAL

EXPEDIENT
23/118

Nº PLÀNOL
2.7.2.3
Full 4/4

ESCALA
DIN A3 1: 1000
DIN A1 1: 500

DATA
JULIOL 2024

0 10 20 40 m

Ajuntament de Granollers
Fundación Ecología y Cultura Mediterránea
Financiat per la Unió Europea NextGenerationEU
Pla de Recuperació, Transformació i Resiliència

\\SRV\SBS\TECO\CI\PD23124_AJGRANOLLERS_RENATURALITZACIO\PRO\PROJEXECUTIU\02PLANOS\2.7.2.3_SSEE_ELE_BT.DWG


ÀMBIT B3
ÀMBIT B4
Camí de Santa Quitèria
Ferrocarril de Barcelona a Portbou
Passatge de la Muntanya
C. de Joan Enric Dunant
C. de Tetuan
C. de Pinós
C. d'Agustí Viyamata
Parc Torras Villà
Rambla de Josep Tarradellas
C. de Quetglas
C. de Josep Pinyol
C. del Foment
C. de Murillo
C. de Tlevant
Estació Granollers Centre
Plaça de Serrat i Bonastre
C. d'Esteve Terradas
C. de Girona
Avinguda del Parc
Avinguda de Sant Esteve
C. de Sant Salvador
C. de Joan Lambert
C. de Tarafa
C. de l'Enginyer
Plaça de Perpinyà
C. de Joan Prim
C. del Lleó
C. de Comtessa de Provença
C. de la Indústria
C. de S. Josep de Calassanç
C. de Martí Gilabert
C. de Murillo
C. d'Alvarez de Castro
Passeig de Cristòfol Colom
C. de S. Rusiñol
C. d'Isaac Albéniz
C. d'Angel Guimerà
C. dels Voluntaris
C. de Palaudàries
C. de Calderon de la Barca
C. M. de Cervantes Saavedra
Palau d'Esports de Granollers
C. d'Emili Botey i Alsina
C. de les Tres Torres
C. de Vicenç Albarranch Blasco
Ronda Sud
C. d'Ansèlm Clavé
Plaça de la Corona
C. d'Alfons IV
C. de Castella
C. del Teatre
C. del Portaferrissa
C. de Guayaquil
Avinguda de Francesc Macià i Llussà
C. del Corró
C. d'Espí i Grau
C. de Sant Roc
C. de Torres i Bages
C. de Catalunya
C. de G. Resina
C. de Josep Maria Rueda
C. de la Muralla
C. de les Travesseres
C. de Santa Anna
Plaça de la Porxada
C. de Navarra
C. del Comerç
C. de Goya
C. del Vallès
C. de Magallanes
C. de Ramon y Cajal
C. de Salvador Dalí
C. del Camí Ral
C. de Miquel Ricomà
Plaça Folch i Torres
C. del Mur
C. de Sant Jaume
Plaça de Sant Miquel
C. de la Verge de Montsserrat
C. de Ponent
C. del Rec
C. de Jaume Balmes
C. de Pompeu Fabra
C. de Sant Josep
C. d'Arnau
C. de Fontanella
C. de la Princesa
C. de Roger de Lluria
Avinguda d'Enric Prat de la Riba
C. de Juli Gonzàlez
C. del Camp de les Moreres
C. de Vicenç Bou
Plaça de les Arts
C. de Can Corts
C. de Joan Miró
C. de Pablo Picasso
C. de Roger de Flor
C. de Lluís Companys
Plaça de la Constitució
C. de S. Tomàs d'Aquino
C. de Joan Camps i Gró
C. d'Arnau
C. d'Isabel de Villena
C. de Navarra
C. de Pius XII
C. de Llorenç de Villalonga
C. de les Tres Torres
C. de Josep Vicenç Foix
C. de Salvador Espriu
C. de Mercè Rodoreda
C. de Joan Vinyoli
Jardins de Lluís Companys
Camp de futbol del 1r de Maig
Pistes municipals d'Atletisme
Passeig Fluvial
el Congost
Passeig de la Conca del Besòs
Passatge de Jordi Camp
Travessia de Jordi Camp
C. de Jordi Camp
C. de Sabadell
C. d'Atenys
Passatge d'Atenys
C. de Manuel Falla
C. de Joanot Martorell
C. de Mataró
C. d'Enric Granados
C. de Pau Carbó
C. d'Amadeus Vives
Avinguda de l'Estació del Nord
C. de Tomàs Calvet
Passeig Conca del Besòs
Passeig Fluvial
Passera J. Camps
C. de Torres i Bages
C. de Manuel de Falla
C-352
Avinguda de S. Julià
Avinguda de Sant Julià
Avinguda d'E
Ronda Sud
C. de l'Alguer
C. de la Verge de Montserrat
C. de Joan Miró
C. de Pablo Picasso
C. de les Tres Torres
C. de Salvador Dalí
C. del Vallès
C. d'Aragó
C. de Navarra
C. de Barcelona
C. del Pintor Ramon Vinyas
C. de Sant Roc
C. de Sant Josep
C. de Fontanella
C. de Tetuan
C. de Girona
C. de Pinós
C. d'Agustí Viyamata
C. de Joan Prim
C. de Tarafa
Travessera de Tarafa
C. de Torres i Bages
C. de Catalunya
C. de G. Resina
C. de Josep Maria Rueda
C. de la Muralla
C. de Ponent
C. del Rec
C. de Jaume Balmes
C. de Pompeu Fabra
C. de Sant Josep
C. d'Arnau
C. de Fontanella
C. de la Princesa
C. de Roger de Lluria
Avinguda d'Enric Prat de la Riba
C. de Juli Gonzàlez
C. del Camp de les Moreres
C. de Vicenç Bou
C. de Can Corts
C. de Joan Miró
C. de Pablo Picasso
C. de Roger de Flor
C. de Lluís Companys
C. de Joan Camps i Gró
C. d'Arnau
C. d'Isabel de Villena
C. de Navarra
C. de Pius XII
C. de Llorenç de Villalonga
C. de les Tres Torres
C. de Josep Vicenç Foix
C. de Salvador Espriu
C. de Mercè Rodoreda
C. de Joan Vinyoli
Jardins de Lluís Companys
Camp de futbol del 1r de Maig
Pistes municipals d'Atletisme
Passeig Fluvial
el Congost
Passeig de la Conca del Besòs
Passatge de Jordi Camp
Travessia de Jordi Camp
C. de Jordi Camp
C. de Sabadell
C. d'Atenys
Passatge d'Atenys
C. de Manuel Falla
C. de Joanot Martorell
C. de Mataró
C. d'Enric Granados
C. de Pau Carbó
C. d'Amadeus Vives
Avinguda de l'Estació del Nord
C. de Tomàs Calvet
Passeig Conca del Besòs
Passera J. Camps
C. de Torres i Bages
C. de Manuel de Falla
C-352
Avinguda de S. Julià
Avinguda de Sant Julià
Avinguda d'E
Ronda Sud
C. de l'Alguer
C. de la Verge de Montserrat

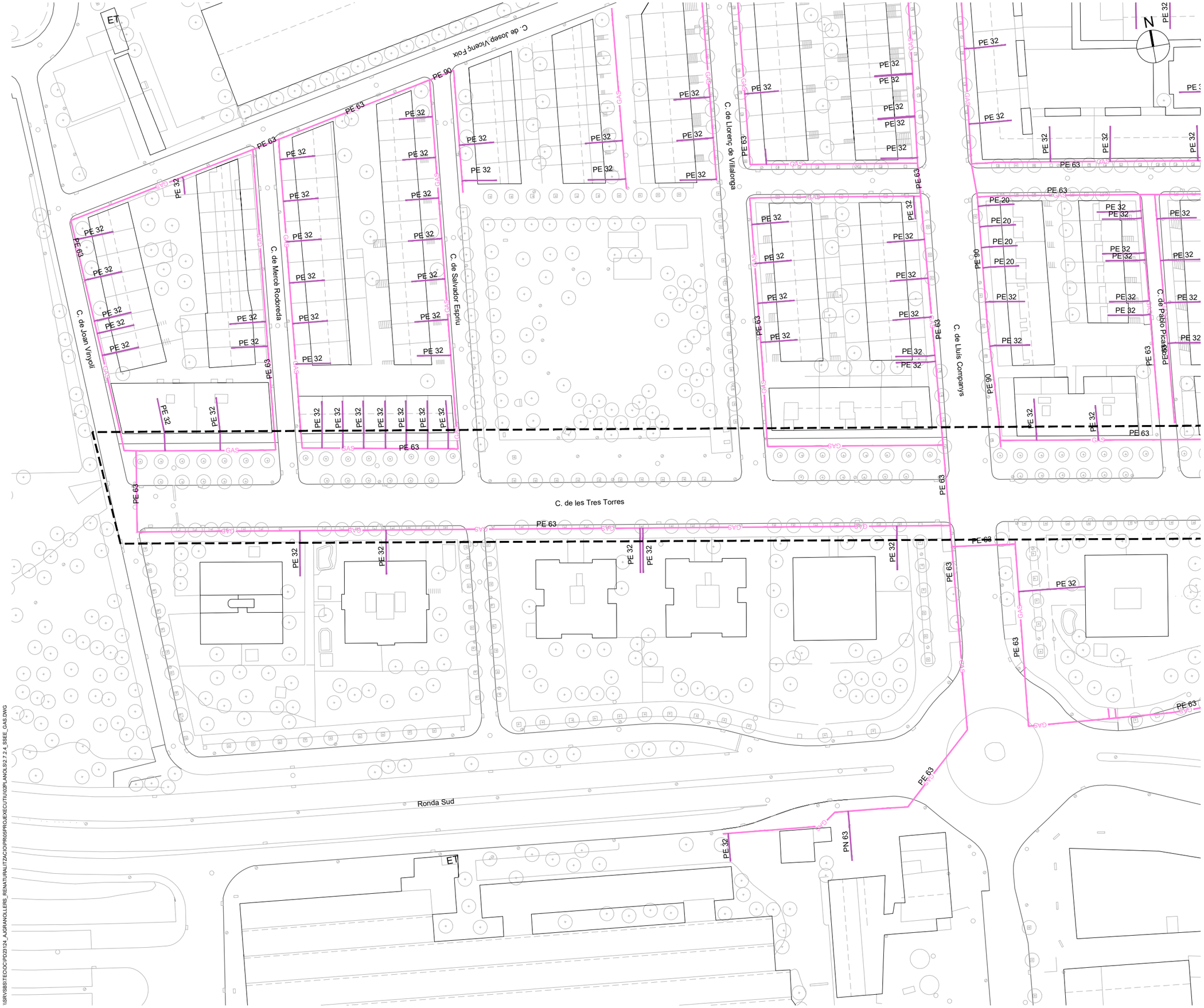

LLEGENDA

LÍMIT ÀMBIT D'ACTUACIÓ

SSEE GAS

CANALITZACIÓ DE GAS (Pressió)

- CANONADA ALTA PRESSIÓ
- CANONDADA BAIXA PRESSIÓ
- ESCOMESA

MATERIALS

- QUALSEVOL AO
- FUNDICIÓ DUCTIL FD
- POLIETILÈ PE

La ubicació dels serveis aquí grafiats és aproximada i respon a la informació facilitada per les diferents companyies.



PROJECTE CONNECTA
CONGOST NATURA 2025 (CoCoNat25)

ACCIONS B3 I B4
IMPLANTACIÓ DE DOS SECTORS NATURALITZATS ALS BARRIS DE PRIMER DE MAIG I INSTITUTS I NATURALITZACIÓ D'UN CONNECTOR URBÀ ALS CARRERS LES TRES TORRES I EMILI BOTEY

PROJECTE EXECUTIU

AUTOR DEL PROJECTE

LOLA SIMÓN - MARIA BLANCO - PAU CODOLÀ

TÍTOL PLÀNOL

ÀMBIT B4. COMPANYIES DE SERVEIS GAS. PLANTA ESTAT ACTUAL

EXPEDIENT 23/118

Nº PLÀNOL 2.7.2.4

Full 2/4

ESCALA
DIN A3 1: 1000
DIN A1 1: 500

DATA
JULIOL 2024

0 10 20 40 m

Ajuntament de Granollers
Fundación Ecología Urbana y Territorial
Finançat per la Unió Europea NextGenerationEU
Pla de Recuperació, Transformació i Resiliència

\\SRV\SBS\TECOC\PO23124_AJGRANOLLERS_RENATURALITZACIO\PR\05PROJ\EXECUTIU\02PLANOLS\2.7.2.4_SSEE_GAS.DWG

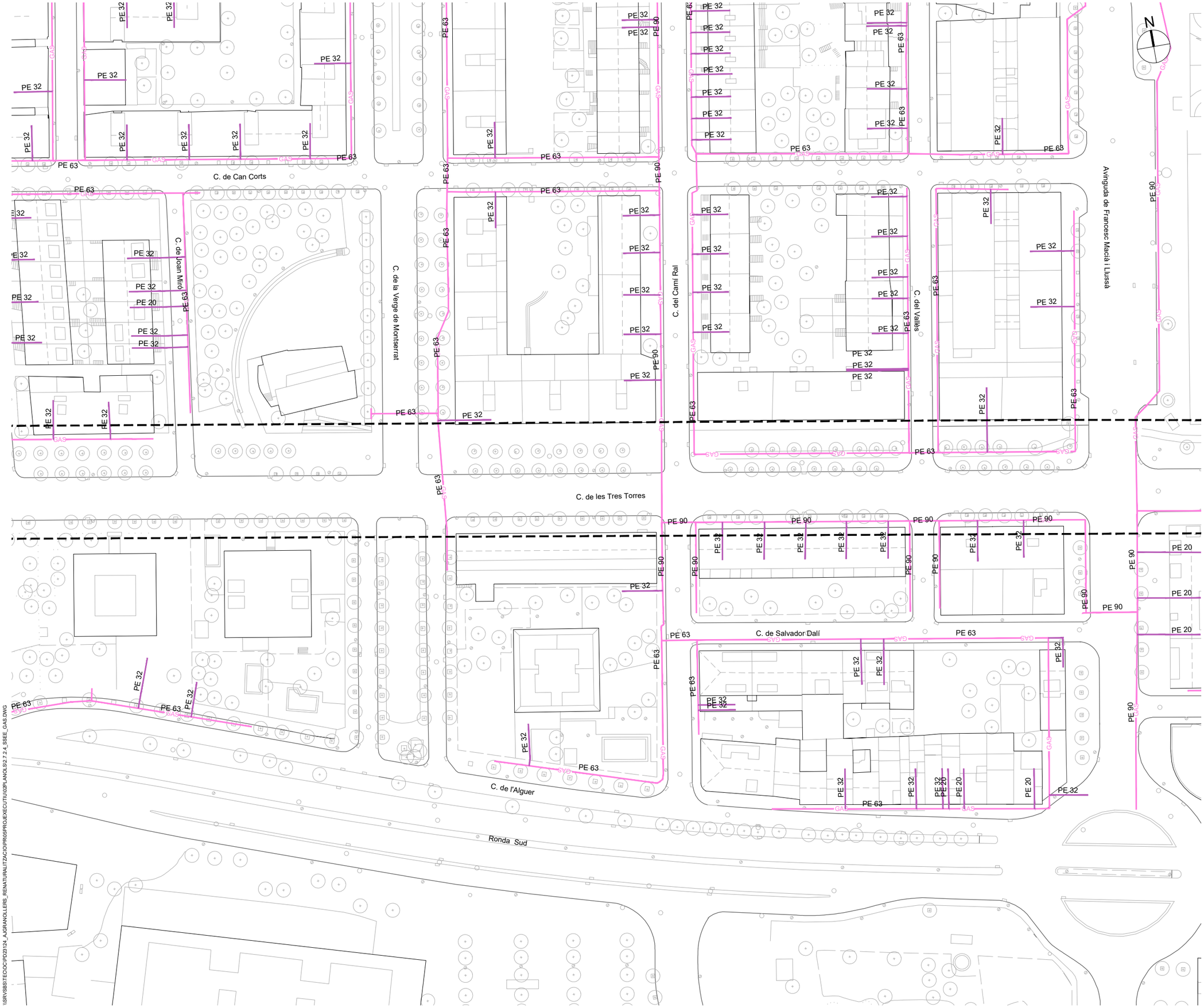

LLEGENDA

LÍMIT ÀMBIT D'ACTUACIÓ

SSEE GAS

CANALITZACIÓ DE GAS (Pressió)

- CANONADA ALTA PRESSIÓ
- CANONDADA BAIXA PRESSIÓ
- ESCOMESA

MATERIALS

- QUALSEVOL AO
- FUNDICIÓ DUCTIL FD
- POLIETILÈ PE

La ubicació dels serveis aquí grafiats és aproximada i respon a la informació facilitada per les diferents companyies.



PROJECTE CONNECTA
CONGOST NATURA 2025 (CoCoNat25)

ACCIONS B3 I B4
IMPLANTACIÓ DE DOS SECTORS NATURALITZATS ALS BARRIS DE PRIMER DE MAIG I INSTITUTS I NATURALITZACIÓ D'UN CONNECTOR URBÀ ALS CARRERS LES TRES TORRES I EMILI BOTEY

PROJECTE EXECUTIU

AUTOR DEL PROJECTE

LOLA SIMÓN - MARIA BLANCO - PAU CODOLÀ

TÍTOL PLÀNOL

ÀMBIT B4. COMPANYIES DE SERVEIS GAS. PLANTA ESTAT ACTUAL

EXPEDIENT
23/118

Nº PLÀNOL
2.7.2.4
Full 3/4

ESCALA
DIN A3 1: 1000
DIN A1 1: 500

DATA
JULIOL 2024

0 10 20 40 m

Ajuntament de Granollers
Fundación Ecología y Desarrollo
Financiat per la Unió Europea NextGenerationEU
Pla de Recuperació, Transformació i Resiliència

\\SRVSBSITEO\OCIP\23124_AJGRANOLLERS_RENATURALITZACIO\PROJ\05PROJ\EXECUTIU\02PLANOL\SU2.7.2.4_SSEE_GAS.DWG

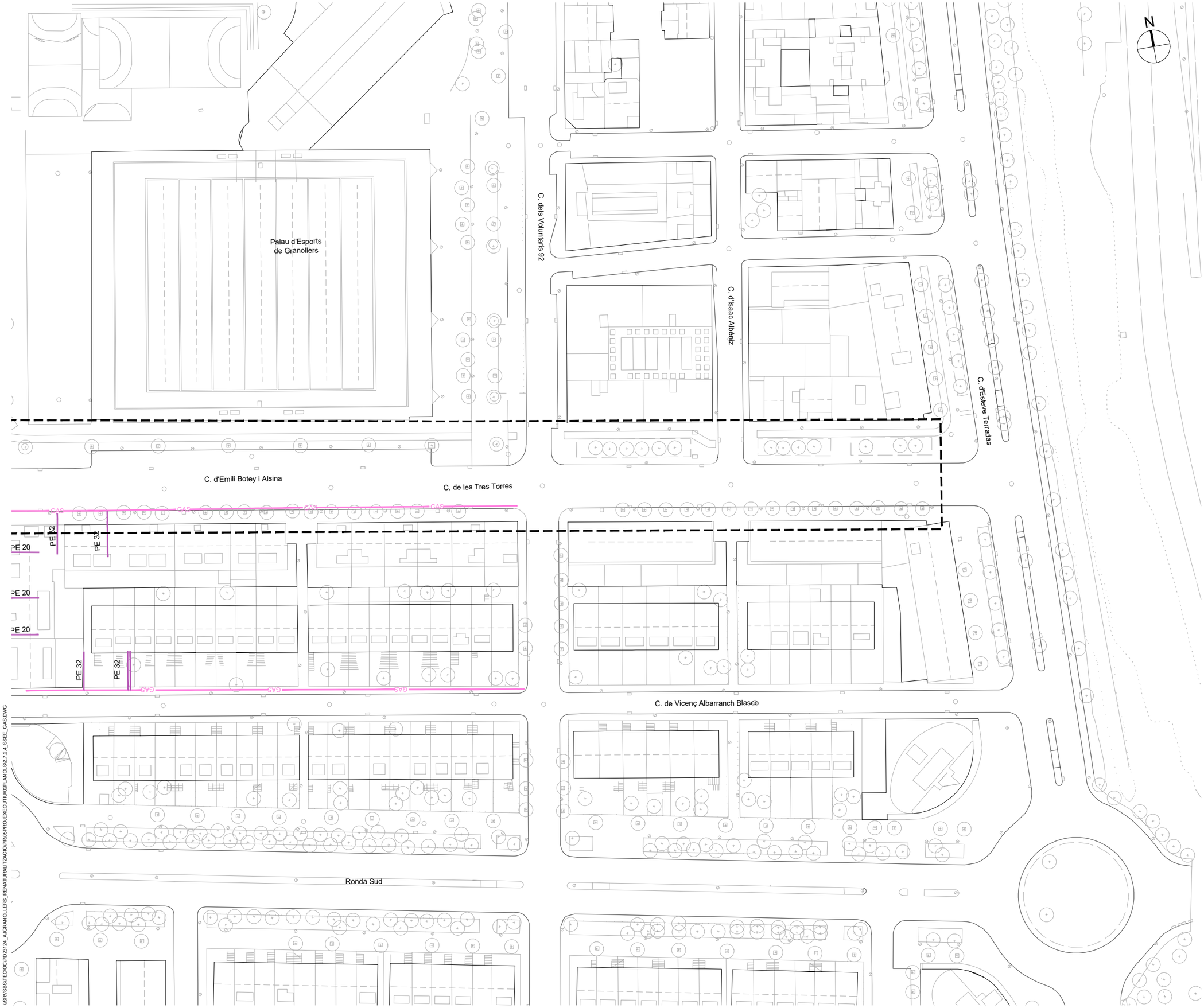

LLEGENDA

LÍMIT ÀMBIT D'ACTUACIÓ

SSEE GAS

CANALITZACIÓ DE GAS (Pressió)

- CANONADA ALTA PRESSIÓ
- CANONDADA BAIXA PRESSIÓ
- ESCOMESA

MATERIALS

- QUALSEVOL AO
- FUNDICIÓ DUCTIL FD
- POLIETILÈ PE

La ubicació dels serveis aquí grafiats és aproximada i respon a la informació facilitada per les diferents companyies.



PROJECTE CONNECTA
CONGOST NATURA 2025 (CoCoNat25)

ACCIONS B3 I B4
IMPLANTACIÓ DE DOS SECTORS NATURALITZATS ALS BARRIS DE PRIMER DE MAIG I INSTITUTS I NATURALITZACIÓ D'UN CONNECTOR URBÀ ALS CARRERS LES TRES TORRES I EMILI BOTEY

PROJECTE EXECUTIU

AUTOR DEL PROJECTE

LOLA SIMÓN - MARIA BLANCO - PAU CODOLÀ

TÍTOL PLÀNOL

ÀMBIT B4. COMPANYIES DE SERVEIS
GAS. PLANTA ESTAT ACTUAL

EXPEDIENT
23/118

Nº PLÀNOL
2.7.2.4
Full 4/4

ESCALA
DIN A3 1: 1000
DIN A1 1: 500

DATA
JULIOL 2024

0 10 20 40 m

Ajuntament de Granollers
Fundación Ecología y Cultura Mediterránea
Finançat per la Unió Europea NextGenerationEU
Pla de Recuperació, Transformació i Resiliència

\\SRV\SBS\TECO\CI\PD23124_AJGRANOLLERS_RENATURALITZACIO\PR05\PROJEXECUTIU\02\PLANOLS\2.7.2.4_SSEE_GAS.DWG



LLEGENDA

LÍMIT ÀMBIT D'ACTUACIÓ

SSEE TELECOS

TELEFÒNICA

- 12c. PVC — CANALITZACIÓ CONDUCTES P.V.C.
- 4c. UR — CANALITZACIÓ CONDUCTES URALITA
- 8c. C.C — CANALITZACIÓ CONDUCTES CIMENT
- ARQUETA DE REGISTRE
- PAL DE FUSTA

ONO

- CANALITZACIÓ
- ARQUETA 40x40
- ARQUETA 60x60
- ARQUETA DOBLE 70x140

La ubicació dels serveis aquí grafiats és aproximada i respon a la informació facilitada per les diferents companyies.

PROJECTE CONNECTA
CONGOST NATURA 2025 (CoCoNat25)

ACCIONS B3 I B4
IMPLANTACIÓ DE DOS SECTORS NATURALITZATS ALS BARRIS DE PRIMER DE MAIG I INSTITUTS I NATURALITZACIÓ D'UN CONNECTOR URBÀ ALS CARRERS LES TRES TORRES I EMILI BOTEY

PROJECTE EXECUTIU

AUTOR DEL PROJECTE
LOLA SIMÓN - MARIA BLANCO - PAU CODOLÀ

TÍTOL PLÀNOL
ÀMBIT B4. COMPANYIES DE SERVEIS TELECOS. PLANTA ESTAT ACTUAL

EXPEDIENT 23/118

Nº PLÀNOL 2.7.2.5
Full 1/4

ESCALA
DIN A3 1: 5000
DIN A1 1: 2500

DATA
JULIOL 2024

0 50 100 200 m

\\SRV580\TECOC\PD2312A_AJGRANOLLERS_RENATURALITZACIO\PR05\PROJEXECUTIU\02\PLANOLS\2.7.2.5_SSEE_TELECOS.DWG

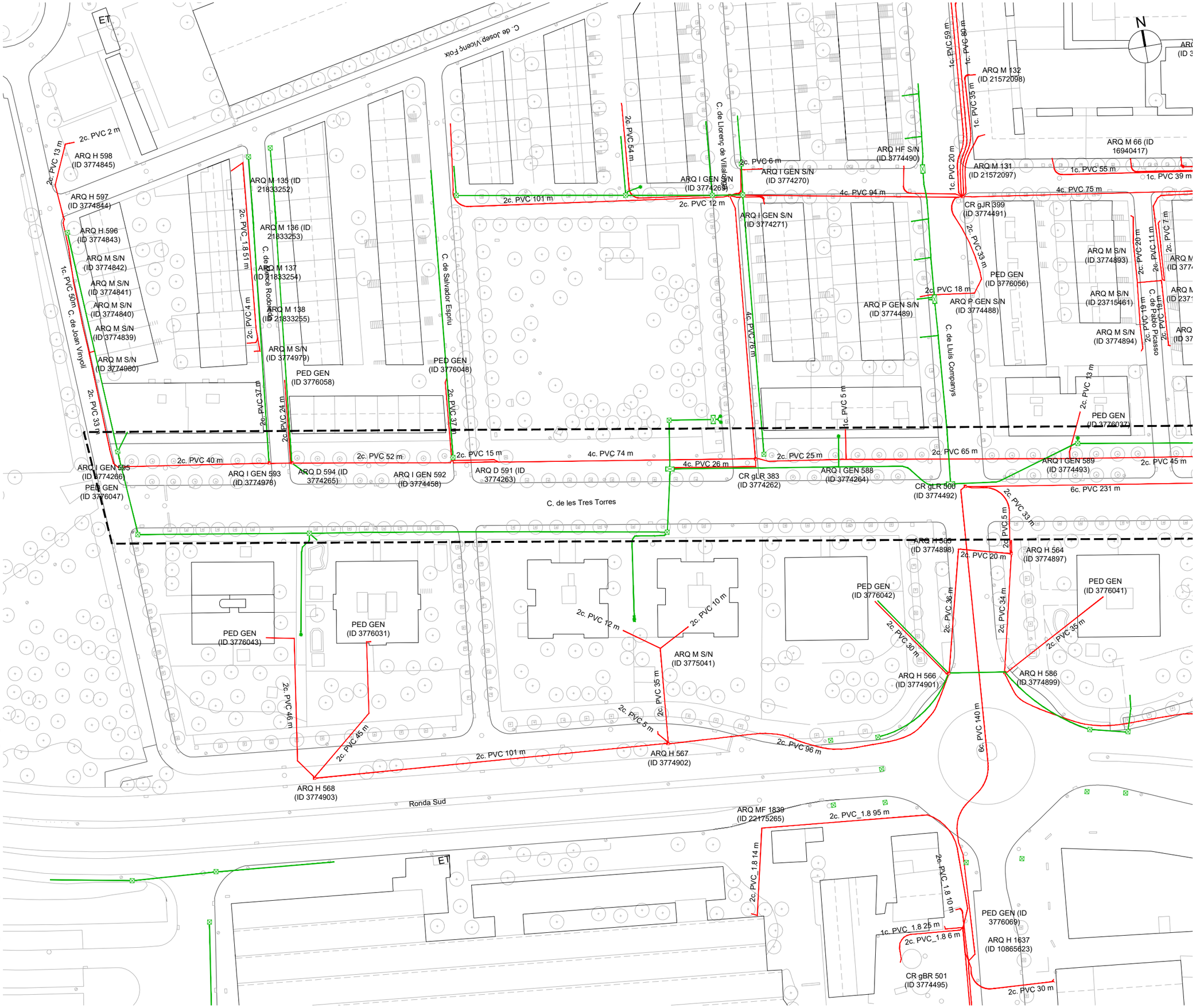

LLEGENDA

- LÍMIT ÀMBIT D'ACTUACIÓ

SSEE TELECOS

TELEFÒNICA

- 12c. PVC — CANALITZACIÓ CONDUCTES P.V.C.
- 4c. UR — CANALITZACIÓ CONDUCTES URALITA
- 8c. C.C — CANALITZACIÓ CONDUCTES CIMENT
- ARQUETA DE REGISTRE
- PAL DE FUSTA

ONO

- CANALITZACIÓ
- ARQUETA 40x40
- ARQUETA 60x60
- ARQUETA DOBLE 70x140

La ubicació dels serveis aquí grafiats és aproximada i respon a la informació facilitada per les diferents companyies.



PROJECTE CONNECTA
CONGOST NATURA 2025 (CoCoNat25)

ACCIONS B3 I B4
IMPLANTACIÓ DE DOS SECTORS NATURALITZATS ALS BARRIS DE PRIMER DE MAIG I INSTITUTS I NATURALITZACIÓ D'UN CONNECTOR URBÀ ALS CARRERS LES TRES TORRES I EMILI BOTEY

PROJECTE EXECUTIU

AUTOR DEL PROJECTE

LOLA SIMÓN - MARIA BLANCO - PAU CODOLÀ

TÍTOL PLÀNOL

ÀMBIT B4. COMPANYIES DE SERVEIS TELECOS. PLANTA ESTAT ACTUAL

EXPEDIENT: 23/118

Nº PLÀNOL: 2.7.2.5 — Full 2/4

ESCALA: DIN A3 1: 1000 / DIN A1 1: 500

DATA: JULIOL 2024

0 10 20 40 m

\\SRV\SBS\TEOC\PD\23124_AJGRANOLLERS_RENATURALITZACIO\PROJ\05PROJEXECUTIU\02PLANOLS\2.7.2.5_SSEE_TELECOS.DWG

LLEGENDA

LÍMIT ÀMBIT D'ACTUACIÓ

SSEE TELECOS

TELEFÒNICA

- 12c. PVC — CANALITZACIÓ CONDUCTES P.V.C.
- 4c. UR — CANALITZACIÓ CONDUCTES URALITA
- 8c. C.C — CANALITZACIÓ CONDUCTES CIMENT
- ARQUETA DE REGISTRE
- PAL DE FUSTA

ONO

- CANALITZACIÓ
- ARQUETA 40x40
- ARQUETA 60x60
- ARQUETA DOBLE 70x140

La ubicació dels serveis aquí grafiats és aproximada i respon a la informació facilitada per les diferents companyies.



PROJECTE CONNECTA
CONGOST NATURA 2025 (CoCoNat25)

ACCIONS B3 I B4
IMPLANTACIÓ DE DOS SECTORS NATURALITZATS ALS BARRIS DE PRIMER DE MAIG I INSTITUTS I NATURALITZACIÓ D'UN CONNECTOR URBÀ ALS CARRERS LES TRES TORRES I EMILI BOTEY

PROJECTE EXECUTIU

AUTOR DEL PROJECTE

LOLA SIMÓN - MARIA BLANCO - PAU CODOLÀ

TÍTOL PLÀNOL

ÀMBIT B4. COMPANYIES DE SERVEIS TELECOS. PLANTA ESTAT ACTUAL

EXPEDIENT 23/118

Nº PLÀNOL 2.7.2.5

Full 3/4

ESCALA
DIN A3 1: 1000
DIN A1 1: 500

DATA JULIOL 2024

0 10 20 40 m

\\SRV\SBS\TECO\CIPD\23\124_AJGRANOLLERS_RENATURALITZACIO\PROJ\05PROJEXECUTIU\02PLANOLS\2.7.2.5_SSEE_TELECOS.DWG

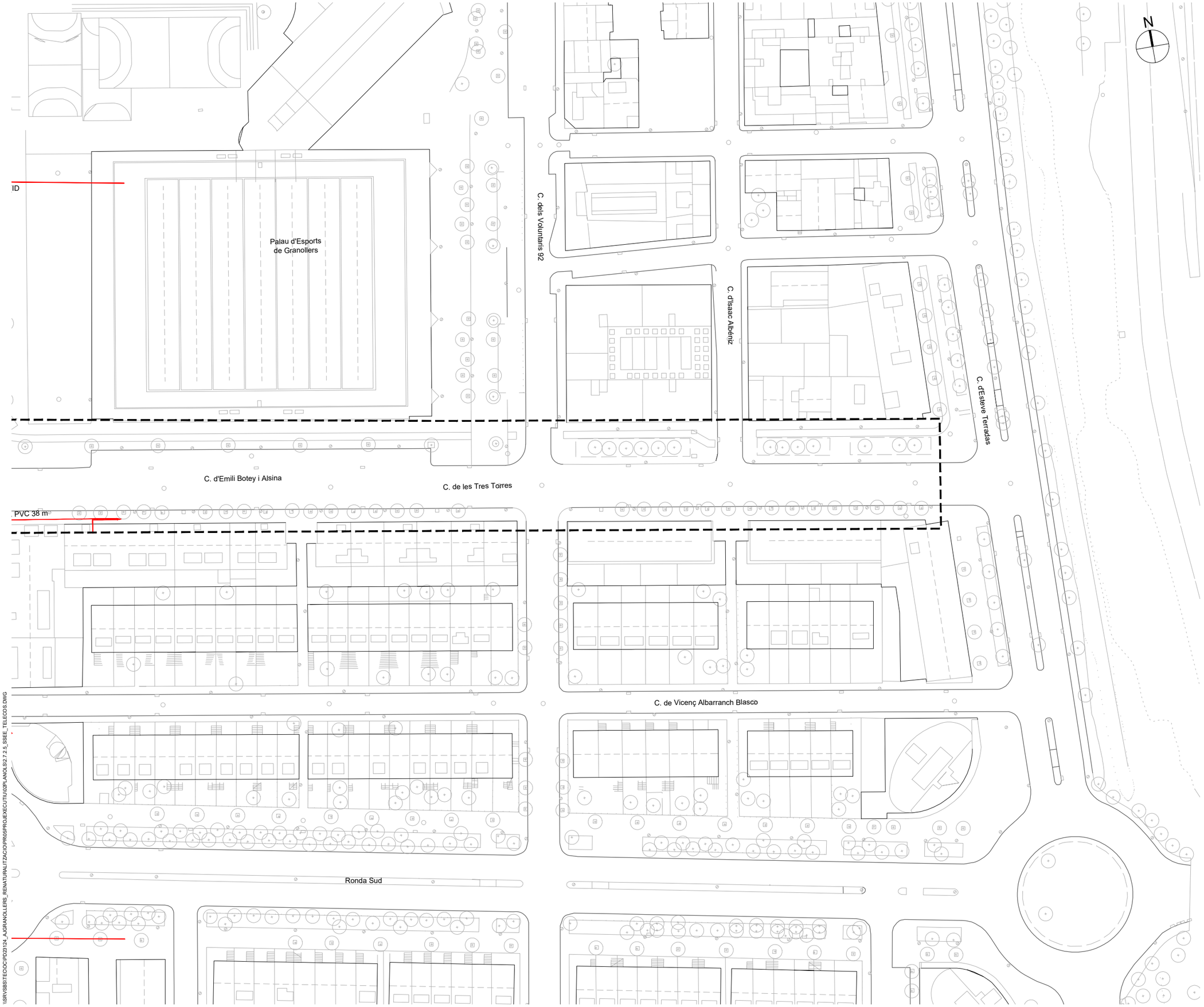

LLEGENDA

LÍMIT ÀMBIT D'ACTUACIÓ

SSEE TELECOS

TELEFÒNICA

- 12c. PVC — CANALITZACIÓ CONDUCTES P.V.C.
- 4c. UR — CANALITZACIÓ CONDUCTES URALITA
- 8c. C.C — CANALITZACIÓ CONDUCTES CIMENT
- ARQUETA DE REGISTRE
- PAL DE FUSTA

ONO

- CANALITZACIÓ
- ARQUETA 40x40
- ARQUETA 60x60
- ARQUETA DOBLE 70x140

La ubicació dels serveis aquí grafiats és aproximada i respon a la informació facilitada per les diferents companyies.

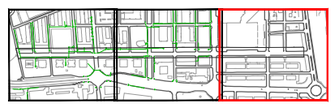

PROJECTE CONNECTA
CONGOST NATURA 2025 (CoCoNat25)

ACCIONS B3 I B4
IMPLANTACIÓ DE DOS SECTORS NATURALITZATS ALS BARRIS DE PRIMER DE MAIG I INSTITUTS I NATURALITZACIÓ D'UN CONNECTOR URBÀ ALS CARRERS LES TRES TORRES I EMILI BOTEY

PROJECTE EXECUTIU

AUTOR DEL PROJECTE

LOLA SIMÓN - MARIA BLANCO - PAU CODOLÀ

TÍTOL PLÀNOL

ÀMBIT B4. COMPANYIES DE SERVEIS TELECOS. PLANTA ESTAT ACTUAL

EXPEDIENT 23/118

Nº PLÀNOL 2.7.2.5

Full 4/4

ESCALA
DIN A3 1: 1000
DIN A1 1: 500

DATA
JULIOL 2024

0 10 20 40 m

Ajuntament de Granollers
Fundación Ecología y Cultura Mediterránea
Finançat per la Unió Europea NextGenerationEU
Pla de Recuperació, Transformació i Resiliència

\\SRV\SBS\TECO\CI\PD23124_AJGRANOLLERS_RENATURALITZACIO\PR05\PROJEXECUTIU\02\PLANOLS\2.7.2.5_SSEE_TELECOS.DWG



LLEGENDA

LÍMIT ÀMBIT D'ACTUACIÓ

SERVEIS EXISTENTS

ENLLUMENAT
- LÍNIA ENLLUMENAT
- PUNT DE LLUM
- QUADRE ENLLUMENAT

CLAVEGUERAM
- COL·LECTOR
- POU DE REGISTRE
- EMBORNAL

CANALITZACIÓ MUNICIPAL
- CANALITZACIÓ
- ARQUETA

FIBRA I TRITUB AJUNTAMENT
- XARXA FIBRA
- XARXA TRITUB
- ARQUETES

AIGUA POTABLE
- CANONADA D'AIGUA POTABLE

ELECTRICITAT BT/MT
- TRAM DE LÍNIA SUBTERRÀNIA BT
- TRAM DE LÍNIA SUBTERRÀNIA MT
- TRAM AERI TRENÇAT BT
- CENTRE DE DISTRIBUCIÓ
- ARQUETA BT

GAS
- CANONADA ALTA PRESSIÓ
- CANONDADA BAIXA PRESSIÓ
- ESCOMESA

TELECOS
- CANALITZACIÓ TELEFÒNICA
- ARQUETA DE REGISTRE
- CANALITZACIÓ ONO
- ARQUETES DE REGISTRE

SERVEIS PROPOSTA

REG
- XARXA PRIMARIA I SECUNDARIA REG
- PERICONS XARXA DE REG

PROJECTE CONNECTA
CONGOST NATURA 2025 (CoCoNat25)

ACCIONS B3 I B4
IMPLANTACIÓ DE DOS SECTORS NATURALITZATS ALS BARRIS DE PRIMER DE MAIG I INSTITUTS I NATURALITZACIÓ D'UN CONNECTOR URBÀ ALS CARRERS LES TRES TORRES I EMILI BOTEY

PROJECTE EXECUTIU

AUTOR DEL PROJECTE

LOLA SIMÓN - MARIA BLANCO - PAU CODOLÀ

TÍTOL PLÀNOL

ÀMBIT B4. SUPERPOSICIONS
SUPERPOSICIÓ DE SERVEIS

EXPEDIENT: 23/118

Nº PLÀNOL: 2.7.3

Full 1/4

ESCALA: DIN A3 1: 5000 / DIN A1 1: 2500

DATA: JULIOL 2024

0 50 100 200 m

\\SRVSBS\TECOC\PD23124_AJGRANOLLERS_RENATURALITZACIO\PR05PROJEXECUTIU\02PLANOLS\2.7.3_SUPERPOSICIÓ DE SERVEIS.DWG

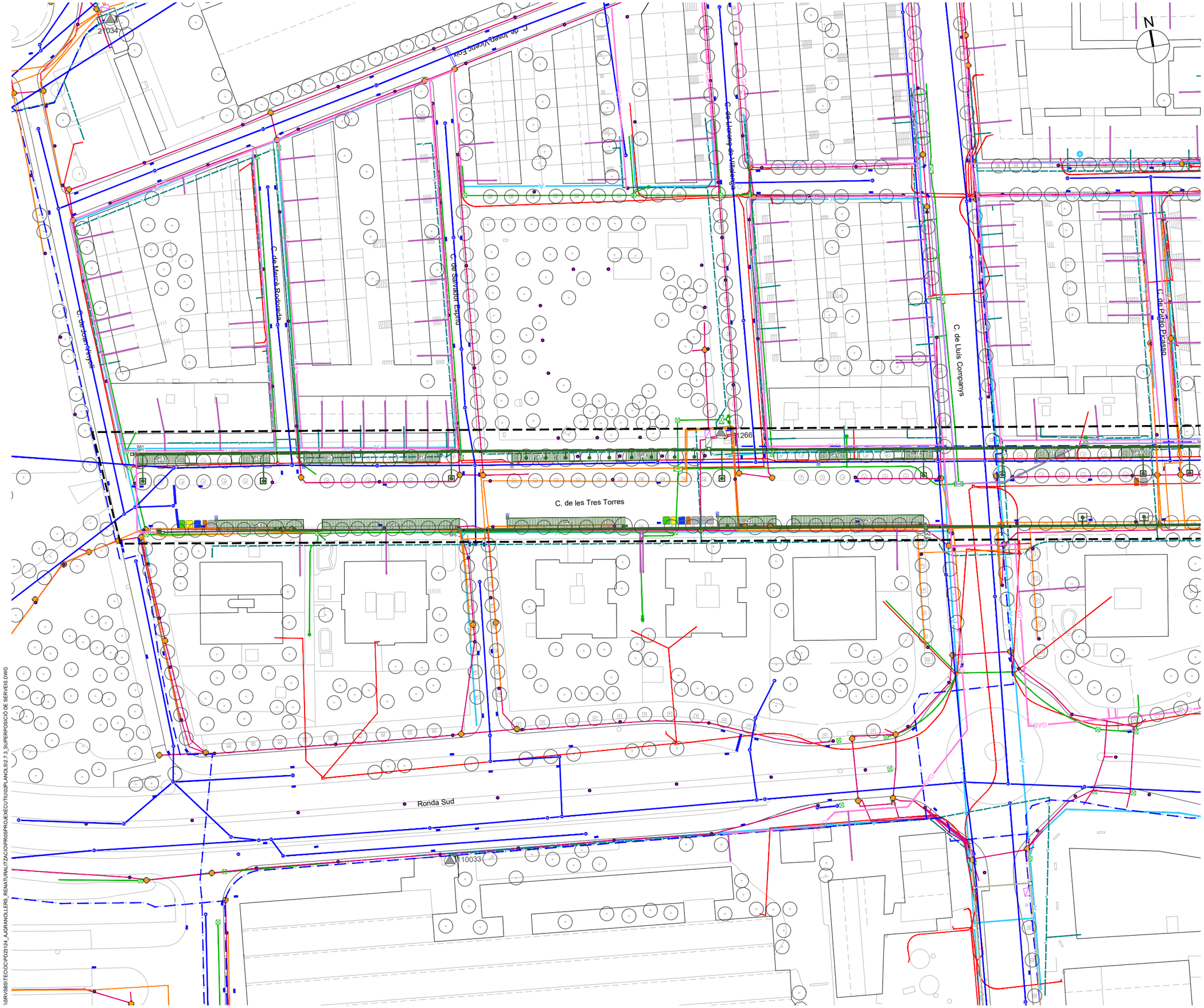

LLEGENDA

LÍMIT ÀMBIT D'ACTUACIÓ

SERVEIS EXISTENTS

ENLLUMENAT
- LÍNIA ENLLUMENAT
- PUNT DE LLUM
- QUADRE ENLLUMENAT

CLAVEGUERAM
- COL·LECTOR
- POU DE REGISTRE
- EMBORNAL

CANALITZACIÓ MUNICIPAL
- CANALITZACIÓ
- ARQUETA

FIBRA I TRITUB AJUNTAMENT
- XARXA FIBRA
- XARXA TRITUB
- ARQUETES

AIGUA POTABLE
- CANONADA D'AIGUA POTABLE

ELECTRICITAT BT/MT
- TRAM DE LÍNIA SUBTERRÀNIA BT
- TRAM DE LÍNIA SUBTERRÀNIA MT
- TRAM AERI TRENÇAT BT
- CENTRE DE DISTRIBUCIÓ
- ARQUETA BT

GAS
- CANONADA ALTA PRESSIÓ
- CANONDADA BAIXA PRESSIÓ
- ESCOMESA

TELECOS
- CANALITZACIÓ TELEFÒNICA
- ARQUETA DE REGISTRE
- CANALITZACIÓ ONO
- ARQUETES DE REGISTRE

SERVEIS PROPOSTA

REG
- XARXA PRIMARIA I SECUNDARIA REG
- PERICONS XARXA DE REG



PROJECTE CONNECTA
CONGOST NATURA 2025 (CoCoNat25)

ACCIONS B3 I B4
IMPLANTACIÓ DE DOS SECTORS NATURALITZATS ALS BARRIS DE PRIMER DE MAIG I INSTITUTS I NATURALITZACIÓ D'UN CONNECTOR URBÀ ALS CARRERS LES TRES TORRES I EMILI BOTEY

PROJECTE EXECUTIU

AUTOR DEL PROJECTE

LOLA SIMÓN - MARIA BLANCO - PAU CODOLÀ

TÍTOL PLÀNOL

ÀMBIT B4. SUPERPOSICIONS
SUPERPOSICIÓ DE SERVEIS

EXPEDIENT: 23/118

Nº PLÀNOL: 2.7.3

Full 2/4

ESCALA: DIN A3 1: 1000 / DIN A1 1: 500

DATA: JULIOL 2024

0 10 20 40 m

\\SRVSBS\TEC\OC\PD23124_AJGRANOLLERS_RENATURALITZACIO\PR\05PROJEXECUTIU\02PLANOLS\2.7.3_SUPERPOSICIÓ DE SERVEIS.DWG

C. de Can Corts
C. de Joan Miró
C. de la Verge de Montserrat
C. del Camí Ral
C. del Vallès
Avinguda de Francesc Macià i Llussà
C. de les Tres Torres
C. de Salvador Dalí
C. de l'Alguer
Ronda Sud
71095
ESCOMESA
SP1
SP2
SP3
SP4
SP5
SP6
SP7
SP8
SP9
SP10
SP11
SP12
SP13
SP14
SP15
SP16
SP17
SP18
SP19
SP20
SP21
SP22
SP23
SP24
SP25
SP26
SP27
SP28
SP29
SP30
SP31
SP32
SP33
SP34
SP35
SP36
SP37
SP38
SP39
SP40
SP41
SP42
SP43
SP44
SP45
SP46
SP47
SP48
SP49
SP50
SP51
SP52
SP53
SP54
SP55
SP56
SP57
SP58
SP59
SP60
SP61
SP62
SP63
SP64
SP65
SP66
SP67
SP68
SP69
SP70
SP71
SP72
SP73
SP74
SP75
SP76
SP77
SP78
SP79
SP80
SP81
SP82
SP83
SP84
SP85
SP86
SP87
SP88
SP89
SP90
SP91
SP92
SP93
SP94
SP95
SP96
SP97
SP98
SP99
SP100
SP101
SP102
SP103
SP104
SP105
SP106
SP107
SP108
SP109
SP110
SP111
SP112
SP113
SP114
SP115
SP116
SP117
SP118
SP119
SP120
SP121
SP122
SP123
SP124
SP125
SP126
SP127
SP128
SP129
SP130
SP131
SP132
SP133
SP134
SP135
SP136
SP137
SP138
SP139
SP140
SP141
SP142
SP143
SP144
SP145
SP146
SP147
SP148
SP149
SP150
SP151
SP152
SP153
SP154
SP155
SP156
SP157
SP158
SP159
SP160
SP161
SP162
SP163
SP164
SP165
SP166
SP167
SP168
SP169
SP170
SP171
SP172
SP173
SP174
SP175
SP176
SP177
SP178
SP179
SP180
SP181
SP182
SP183
SP184
SP185
SP186
SP187
SP188
SP189
SP190
SP191
SP192
SP193
SP194
SP195
SP196
SP197
SP198
SP199
SP200
SP201
SP202
SP203
SP204
SP205
SP206
SP207
SP208
SP209
SP210
SP211
SP212
SP213
SP214
SP215
SP216
SP217
SP218
SP219
SP220
SP221
SP222
SP223
SP224
SP225
SP226
SP227
SP228
SP229
SP230
SP231
SP232
SP233
SP234
SP235
SP236
SP237
SP238
SP239
SP240
SP241
SP242
SP243
SP244
SP245
SP246
SP247
SP248
SP249
SP250
SP251
SP252
SP253
SP254
SP255
SP256
SP257
SP258
SP259
SP260
SP261
SP262
SP263
SP264
SP265
SP266
SP267
SP268
SP269
SP270
SP271
SP272
SP273
SP274
SP275
SP276
SP277
SP278
SP279
SP280
SP281
SP282
SP283
SP284
SP285
SP286
SP287
SP288
SP289
SP290
SP291
SP292
SP293
SP294
SP295
SP296
SP297
SP298
SP299
SP300
SP301
SP302
SP303
SP304
SP305
SP306
SP307
SP308
SP309
SP310
SP311
SP312
SP313
SP314
SP315
SP316
SP317
SP318
SP319
SP320
SP321
SP322
SP323
SP324
SP325
SP326
SP327
SP328
SP329
SP330
SP331
SP332
SP333
SP334
SP335
SP336
SP337
SP338
SP339
SP340
SP341
SP342
SP343
SP344
SP345
SP346
SP347
SP348
SP349
SP350
SP351
SP352
SP353
SP354
SP355
SP356
SP357
SP358
SP359
SP360
SP361
SP362
SP363
SP364
SP365
SP366
SP367
SP368
SP369
SP370
SP371
SP372
SP373
SP374
SP375
SP376
SP377
SP378
SP379
SP380
SP381
SP382
SP383
SP384
SP385
SP386
SP387
SP388
SP389
SP390
SP391
SP392
SP393
SP394
SP395
SP396
SP397
SP398
SP399
SP400
SP401
SP402
SP403
SP404
SP405
SP406
SP407
SP408
SP409
SP410
SP411
SP412
SP413
SP414
SP415
SP416
SP417
SP418
SP419
SP420
SP421
SP422
SP423
SP424
SP425
SP426
SP427
SP428
SP429
SP430
SP431
SP432
SP433
SP434
SP435
SP436
SP437
SP438
SP439
SP440
SP441
SP442
SP443
SP444
SP445
SP446
SP447
SP448
SP449
SP450
SP451
SP452
SP453
SP454
SP455
SP456
SP457
SP458
SP459
SP460
SP461
SP462
SP463
SP464
SP465
SP466
SP467
SP468
SP469
SP470
SP471
SP472
SP473
SP474
SP475
SP476
SP477
SP478
SP479
SP480
SP481
SP482
SP483
SP484
SP485
SP486
SP487
SP488
SP489
SP490
SP491
SP492
SP493
SP494
SP495
SP496
SP497
SP498
SP499
SP500
SP501
SP502
SP503
SP504
SP505
SP506
SP507
SP508
SP509
SP510
SP511
SP512
SP513
SP514
SP515
SP516
SP517
SP518
SP519
SP520
SP521
SP522
SP523
SP524
SP525
SP526
SP527
SP528
SP529
SP530
SP531
SP532
SP533
SP534
SP535
SP536
SP537
SP538
SP539
SP540
SP541
SP542
SP543
SP544
SP545
SP546
SP547
SP548
SP549
SP550
SP551
SP552
SP553
SP554
SP555
SP556
SP557
SP558
SP559
SP560
SP561
SP562
SP563
SP564
SP565
SP566
SP567
SP568
SP569
SP570
SP571
SP572
SP573
SP574
SP575
SP576
SP577
SP578
SP579
SP580
SP581
SP582
SP583
SP584
SP585
SP586
SP587
SP588
SP589
SP590
SP591
SP592
SP593
SP594
SP595
SP596
SP597
SP598
SP599
SP600
SP601
SP602
SP603
SP604
SP605
SP606
SP607
SP608
SP609
SP610
SP611
SP612
SP613
SP614
SP615
SP616
SP617
SP618
SP619
SP620
SP621
SP622
SP623
SP624
SP625
SP626
SP627
SP628
SP629
SP630
SP631
SP632
SP633
SP634
SP635
SP636
SP637
SP638
SP639
SP640
SP641
SP642
SP643
SP644
SP645
SP646
SP647
SP648
SP649
SP650
SP651
SP652
SP653
SP654
SP655
SP656
SP657
SP658
SP659
SP660
SP661
SP662
SP663
SP664
SP665
SP666
SP667
SP668
SP669
SP670
SP671
SP672
SP673
SP674
SP675
SP676
SP677
SP678
SP679
SP680
SP681
SP682
SP683
SP684
SP685
SP686
SP687
SP688
SP689
SP690
SP691
SP692
SP693
SP694
SP695
SP696
SP697
SP698
SP699
SP700
SP701
SP702
SP703
SP704
SP705
SP706
SP707
SP708
SP709
SP710
SP711
SP712
SP713
SP714
SP715
SP716
SP717
SP718
SP719
SP720
SP721
SP722
SP723
SP724
SP725
SP726
SP727
SP728
SP729
SP730
SP731
SP732
SP733
SP734
SP735
SP736
SP737
SP738
SP739
SP740
SP741
SP742
SP743
SP744
SP745
SP746
SP747
SP748
SP749
SP750
SP751
SP752
SP753
SP754
SP755
SP756
SP757
SP758
SP759
SP760
SP761
SP762
SP763
SP764
SP765
SP766
SP767
SP768
SP769
SP770
SP771
SP772
SP773
SP774
SP775
SP776
SP777
SP778
SP779
SP780
SP781
SP782
SP783
SP784
SP785
SP786
SP787
SP788
SP789
SP790
SP791
SP792
SP793
SP794
SP795
SP796
SP797
SP798
SP799
SP800
SP801
SP802
SP803
SP804
SP805
SP806
SP807
SP808
SP809
SP810
SP811
SP812
SP813
SP814
SP815
SP816
SP817
SP818
SP819
SP820
SP821
SP822
SP823
SP824
SP825
SP826
SP827
SP828
SP829
SP830
SP831
SP832
SP833
SP834
SP835
SP836
SP837
SP838
SP839
SP840
SP841
SP842
SP843
SP844
SP845
SP846
SP847
SP848
SP849
SP850
SP851
SP852
SP853
SP854
SP855
SP856
SP857
SP858
SP859
SP860
SP861
SP862
SP863
SP864
SP865
SP866
SP867
SP868
SP869
SP870
SP871
SP872
SP873
SP874
SP875
SP876
SP877
SP878
SP879
SP880
SP881
SP882
SP883
SP884
SP885
SP886
SP887
SP888
SP889
SP890
SP891
SP892
SP893
SP894
SP895
SP896
SP897
SP898
SP899
SP900
SP901
SP902
SP903
SP904
SP905
SP906
SP907
SP908
SP909
SP910
SP911
SP912
SP913
SP914
SP915
SP916
SP917
SP918
SP919
SP920
SP921
SP922
SP923
SP924
SP925
SP926
SP927
SP928
SP929
SP930
SP931
SP932
SP933
SP934
SP935
SP936
SP937
SP938
SP939
SP940
SP941
SP942
SP943
SP944
SP945
SP946
SP947
SP948
SP949
SP950
SP951
SP952
SP953
SP954
SP955
SP956
SP957
SP958
SP959
SP960
SP961
SP962
SP963
SP964
SP965
SP966
SP967
SP968
SP969
SP970
SP971
SP972
SP973
SP974
SP975
SP976
SP977
SP978
SP979
SP980
SP981
SP982
SP983
SP984
SP985
SP986
SP987
SP988
SP989
SP990
SP991
SP992
SP993
SP994
SP995
SP996
SP997
SP998
SP999
SP1000

LLEGENDA

LÍMIT ÀMBIT D'ACTUACIÓ

SERVEIS EXISTENTS

ENLLUMENAT
- LÍNIA ENLLUMENAT
- PUNT DE LLUM
- QUADRE ENLLUMENAT

CLAVEGUERAM
- COL·LECTOR
- POU DE REGISTRE
- EMBORNAL

CANALITZACIÓ MUNICIPAL
- CANALITZACIÓ
- ARQUETA

FIBRA I TRITUB AJUNTAMENT
- XARXA FIBRA
- XARXA TRITUB
- ARQUETES

AIGUA POTABLE
- CANONADA D'AIGUA POTABLE

ELECTRICITAT BT/MT
- TRAM DE LÍNIA SUBTERRÀNIA BT
- TRAM DE LÍNIA SUBTERRÀNIA MT
- TRAM AERI TRENÇAT BT
- CENTRE DE DISTRIBUCIÓ
- ARQUETA BT

GAS
- CANONADA ALTA PRESSIÓ
- CANONDADA BAIXA PRESSIÓ
- ESCOMESA

TELECOS
- CANALITZACIÓ TELEFÒNICA
- ARQUETA DE REGISTRE
- CANALITZACIÓ ONO
- ARQUETES DE REGISTRE

SERVEIS PROPOSTA

REG
- XARXA PRIMARIA I SECUNDARIA REG
- PERICONS XARXA DE REG



PROJECTE CONNECTA
CONGOST NATURA 2025 (CoCoNat25)

ACCIONS B3 I B4
IMPLANTACIÓ DE DOS SECTORS NATURALITZATS ALS BARRIS DE PRIMER DE MAIG I INSTITUTS I NATURALITZACIÓ D'UN CONNECTOR URBÀ ALS CARRERS LES TRES TORRES I EMILI BOTEY

PROJECTE EXECUTIU

AUTOR DEL PROJECTE

LOLA SIMÓN - MARIA BLANCO - PAU CODOLÀ

TÍTOL PLÀNOL

ÀMBIT B4. SUPERPOSICIONS
SUPERPOSICIÓ DE SERVEIS

EXPEDIENT
23/118

Nº PLÀNOL
2.7.3
Full 3/4

ESCALA
DIN A3 1: 1000
DIN A1 1: 500

DATA
JULIOL 2024

0 10 20 40 m

Finançat per la Unió Europea NextGenerationEU

Pla de Recuperació, Transformació i Resiliència

\\SRVSBS\TECOOC\PD23124_AJGRANOLLERS_RENATURALITZACIO\PROJ\05PROJEXECUTIU\02PLANOLS\2.7.3_SUPERPOSICIO DE SERVEIS.DWG

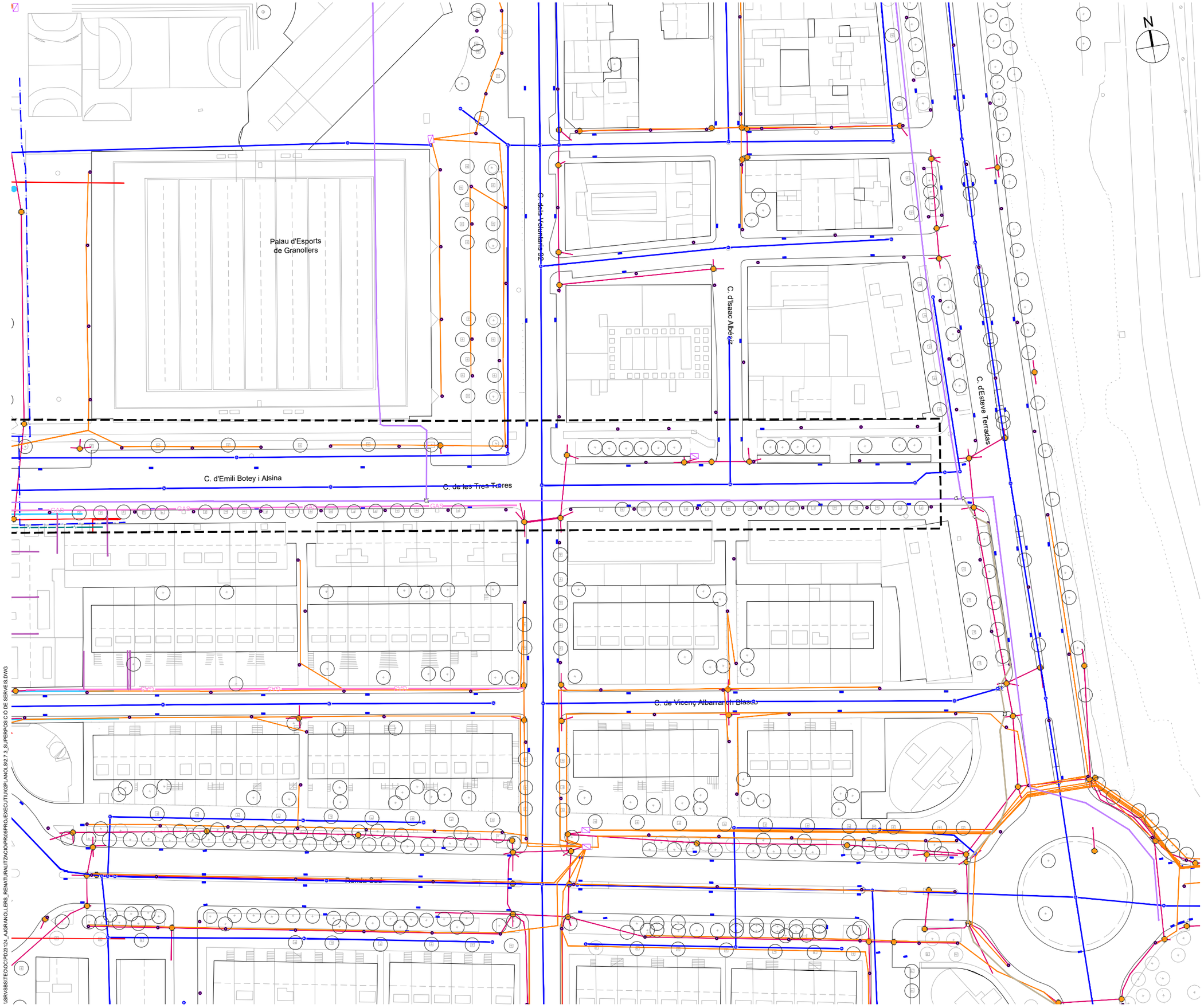

LLEGENDA

LÍMIT ÀMBIT D'ACTUACIÓ

SERVEIS EXISTENTS

ENLLUMENAT
- LÍNIA ENLLUMENAT
- PUNT DE LLUM
- QUADRE ENLLUMENAT

CLAVEGUERAM
- COL·LECTOR
- POU DE REGISTRE
- EMBORNAL

CANALITZACIÓ MUNICIPAL
- CANALITZACIÓ
- ARQUETA

FIBRA I TRITUB AJUNTAMENT
- XARXA FIBRA
- XARXA TRITUB
- ARQUETES

AIGUA POTABLE
- CANONADA D'AIGUA POTABLE

ELECTRICITAT BT/MT
- TRAM DE LÍNIA SUBTERRÀNIA BT
- TRAM DE LÍNIA SUBTERRÀNIA MT
- TRAM AERI TRENÇAT BT
- CENTRE DE DISTRIBUCIÓ
- ARQUETA BT

GAS
- CANONADA ALTA PRESSIÓ
- CANONDADA BAIXA PRESSIÓ
- ESCOMESA

TELECOS
- CANALITZACIÓ TELEFÒNICA
- ARQUETA DE REGISTRE
- CANALITZACIÓ ONO
- ARQUETES DE REGISTRE

SERVEIS PROPOSTA

REG
- XARXA PRIMARIA I SECUNDARIA REG
- PERICONS XARXA DE REG



PROJECTE CONNECTA
CONGOST NATURA 2025 (CoCoNat25)

ACCIONS B3 I B4
IMPLANTACIÓ DE DOS SECTORS NATURALITZATS ALS BARRIS DE PRIMER DE MAIG I INSTITUTS I NATURALITZACIÓ D'UN CONNECTOR URBÀ ALS CARRERS LES TRES TORRES I EMILI BOTEY

PROJECTE EXECUTIU

AUTOR DEL PROJECTE

LOLA SIMÓN - MARIA BLANCO - PAU CODOLÀ

TÍTOL PLÀNOL

ÀMBIT B4. SUPERPOSICIONS
SUPERPOSICIÓ DE SERVEIS

EXPEDIENT
23/118

Nº PLÀNOL
2.7.3
Full 4/4

ESCALA
DIN A3 1: 1000
DIN A1 1: 500

DATA
JULIOL 2024

0 10 20 40 m

Ajuntament de Granollers
Fundación Ecología Urbana y Territorial
Finançat per la Unió Europea NextGenerationEU
Pla de Recuperació, Transformació i Resiliència

\\SRVSBS\TECOC\PD23124_AJGRANOLLERS_RENATURALITZACIO\PR\05PROJEXECUTIU\02PLANOLS\2.7.3_SUPERPOSICIÓ DE SERVEIS.DWG

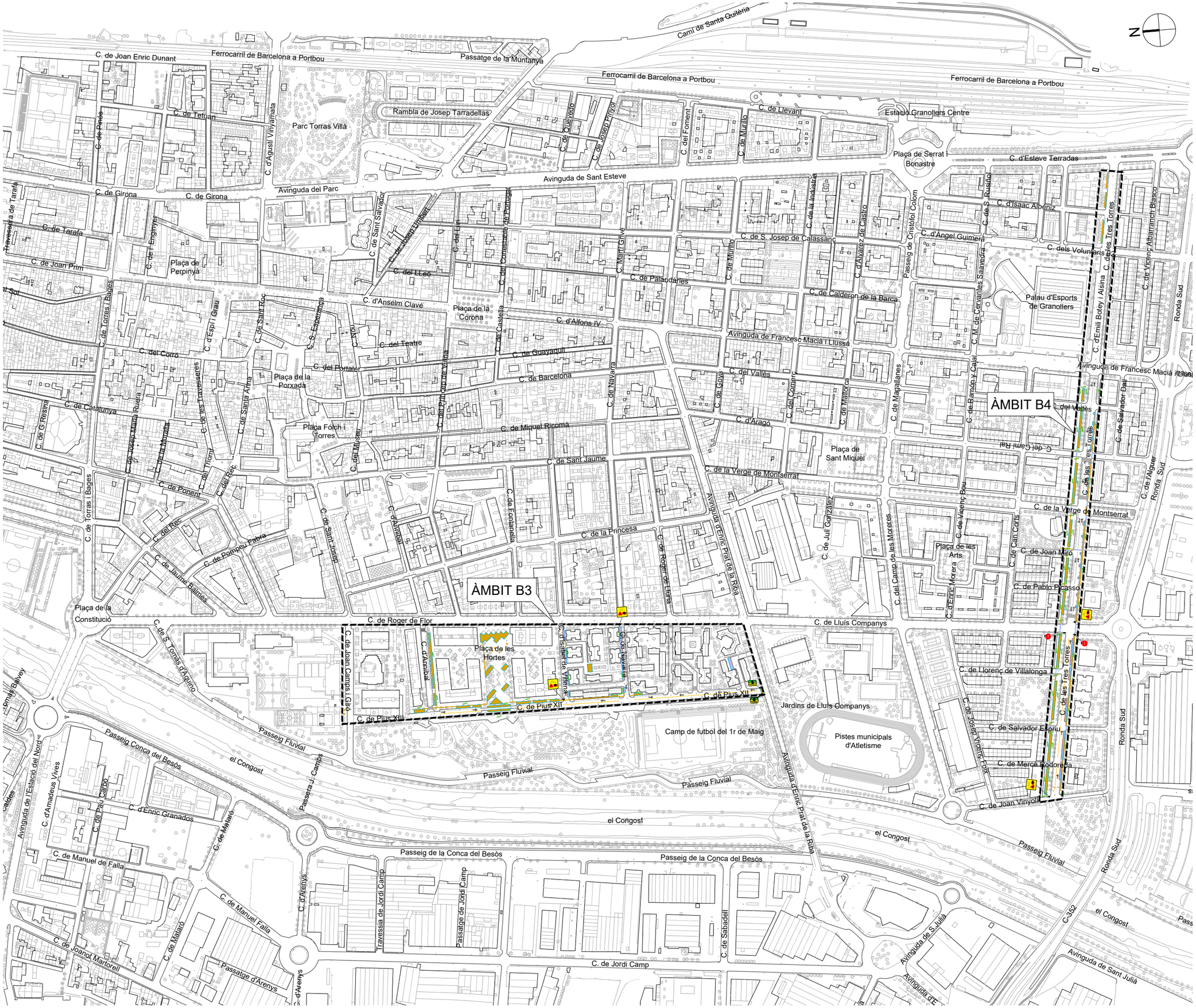

LLEGENDA

- LÍMIT ÀMBIT D'ACTUACIÓ

ORGANITZACIÓ DE LES OBRES

- ZONA D'OBRES EN VORERA
- ZONA D'OBRES EN CALÇADA
- SENYALITZACIÓ VERTICAL
- NEW JERSEY
- TANCA TIPUS RIVISA O SIMILAR
- SENYAL. HORITZONTAL D'OBRA
- SENTIT DE CIRCULACIÓ VEHICLES
- CIRCULACIÓ VIANANTS

Nota: els passos de vianants s'ajustaran a les fases d'obra i es consensuaran amb com i gu

PROJECTE CONNECTA
CONGOST NATURA 2025 (CoCoNat25)

ACCIONS B3 I B4
IMPLANTACIÓ DE DOS SECTORS NATURALITZATS ALS BARRIS DE PRIMER DE MAIG I INSTITUTS I NATURALITZACIÓ D'UN CONNECTOR URBÀ ALS CARRERS LES TRES TORRES I EMILI BOTEY

PROJECTE EXECUTIU

AUTOR DEL PROJECTE

LOLA SIMÓN - MARIA BLANCO - PAU CODOLÀ

TÍTOL PLÀNOL

ÀMBIT B4. ORGANITZACIÓ DE LES OBRES
PLANTA D'ORGANITZACIÓ DE LES OBRES

EXPEDIENT: 23/118

Nº PLÀNOL: 2.8.1

Full 1/4

ESCALA: DIN A3 1: 5000 / DIN A1 1: 2500

DATA: JULIOL 2024

0 50 100 200 m

\\SRVSBS\TECOC\PD23124_AJGRANOLLERS_RENATURALITZACIO\PR05\PROJEXECUTIU\02PLANOLS\2.8.1_ORGANITZACIÓ OBRES.DWG

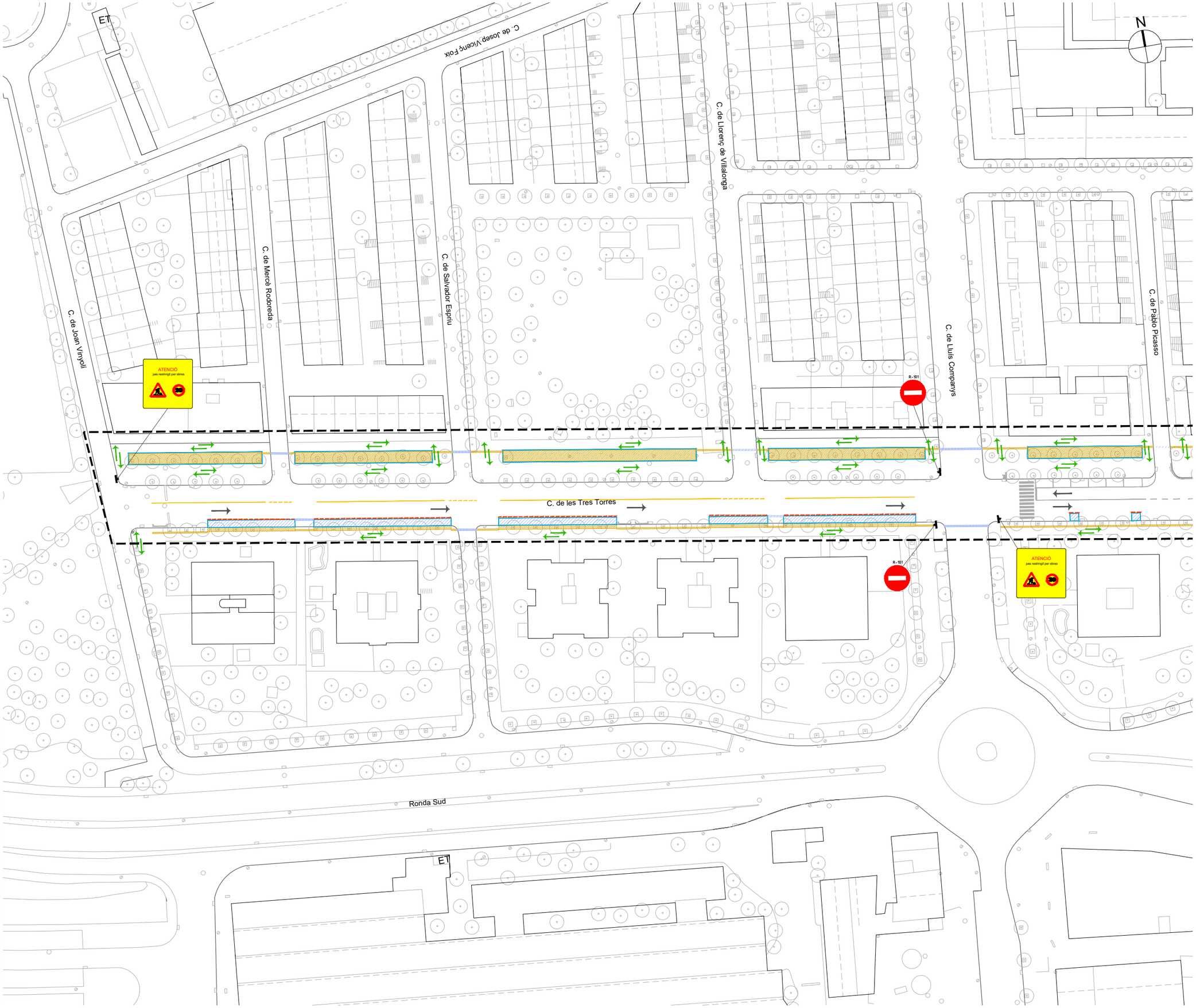

LLEGENDA

- LÍMIT ÀMBIT D'ACTUACIÓ

ORGANITZACIÓ DE LES OBRES

- ZONA D'OBRES EN VORERA
- ZONA D'OBRES EN CALÇADA
- SENYALITZACIÓ VERTICAL
- NEW JERSEY
- TANCA TIPUS RIVISA O SIMILAR
- SENYAL. HORITZONTAL D'OBRA
- SENTIT DE CIRCULACIÓ VEHICLES
- CIRCULACIÓ VIANANTS

Nota: els passos de vianants s'ajustaran a les fases d'obra i es consensuaran amb com i gu



PROJECTE CONNECTA
CONGOST NATURA 2025 (CoCoNat25)

ACCIONS B3 I B4
IMPLANTACIÓ DE DOS SECTORS NATURALITZATS ALS BARRIS DE PRIMER DE MAIG I INSTITUTS I NATURALITZACIÓ D'UN CONNECTOR URBÀ ALS CARRERS LES TRES TORRES I EMILI BOTEY

PROJECTE EXECUTIU

AUTOR DEL PROJECTE

LOLA SIMÓN - MARIA BLANCO - PAU CODOLÀ

TÍTOL PLÀNOL

ÀMBIT B4. ORGANITZACIÓ DE LES OBRES
PLANTA D'ORGANITZACIÓ DE LES OBRES

EXPEDIENT: 23/118

Nº PLÀNOL: 2.8.1

Full 2/4

ESCALA: DIN A3 1: 1000 / DIN A1 1: 500

DATA: JULIOL 2024

0 10 20 40 m

\\SRVSBS\TECIOC\PD23124_AJGRANOLLERS_RENATURALITZACIO\PR05\PROJEXECUTIU\02PLANOLS\2.8.1_ORGANITZACIÓ OBRES.DWG

C. de Can Corts

C. de Joan Miró

C. de la Verge de Montserrat

C. del Camí Ral

C. del Vallès

Avinguda de Francesc Macià i Llussà

C. de les Tres Torres

C. de Salvador Dalí

C. de l'Alguer

Ronda Sud

N

LLEGENDA

LÍMIT ÀMBIT D'ACTUACIÓ

ORGANITZACIÓ DE LES OBRES

ZONA D'OBRES EN VORERA

ZONA D'OBRES EN CALÇADA

SENYALITZACIÓ VERTICAL

NEW JERSEY

TANCA TIPUS RIVISA O SIMILAR

SENYAL. HORITZONTAL D'OBRA

SENTIT DE CIRCULACIÓ VEHICLES

CIRCULACIÓ VIANANTS

Nota: els passos de vianants s'ajustaran a les fases d'obra i es consensuaran amb com i gu



PROJECTE CONNECTA
CONGOST NATURA 2025 (CoCoNat25)

ACCIONS B3 I B4
IMPLANTACIÓ DE DOS SECTORS NATURALITZATS ALS BARRIS DE PRIMER DE MAIG I INSTITUTS I NATURALITZACIÓ D'UN CONNECTOR URBÀ ALS CARRERS LES TRES TORRES I EMILI BOTEY

PROJECTE EXECUTIU

AUTOR DEL PROJECTE

LOLA SIMÓN - MARIA BLANCO - PAU CODOLÀ

TÍTOL PLÀNOL

ÀMBIT B4. ORGANITZACIÓ DE LES OBRES
PLANTA D'ORGANITZACIÓ DE LES OBRES

EXPEDIENT
23/118

Nº PLÀNOL
2.8.1
Full 3/4

ESCALA
DIN A3 1: 1000
DIN A1 1: 500

DATA
JULIOL 2024

0 10 20 40 m

Ajuntament de Granollers
Federación Ecologista y Pacifista
Financiat per la Unió Europea NextGenerationEU
Pla de Recuperació, Transformació i Resiliència
Generalitat de Catalunya

\\SRVSBS\TEC\OC\PI\23124_AJGRANOLLERS_RENATURALITZACIO\PRO\PROJEXECUTIU\02\PLANOLS\2.8.1_ORGANITZACIO OBRES.DWG

Palau d'Esports de Granollers

C. d'Emili Botey i Alsina

C. de les Tres Torres

C. dels Voluntaris 92

C. d'Isaac Albéniz

C. d'Esteve Terradas

C. de Vicenç Albarranch Blasco

Ronda Sud

N

LLEGENDA

- LÍMIT ÀMBIT D'ACTUACIÓ

ORGANITZACIÓ DE LES OBRES

- ZONA D'OBRES EN VORERA
- ZONA D'OBRES EN CALÇADA
- SENYALITZACIÓ VERTICAL
- NEW JERSEY
- TANCA TIPUS RIVISA O SIMILAR
- SENYAL. HORITZONTAL D'OBRA
- SENTIT DE CIRCULACIÓ VEHICLES
- CIRCULACIÓ VIANANTS

Nota: els passos de vianants s'ajustaran a les fases d'obra i es consensuaran amb com i gu



PROJECTE CONNECTA
CONGOST NATURA 2025 (CoCoNat25)

ACCIONS B3 I B4
IMPLANTACIÓ DE DOS SECTORS NATURALITZATS ALS BARRIS DE PRIMER DE MAIG I INSTITUTS I NATURALITZACIÓ D'UN CONNECTOR URBÀ ALS CARRERS LES TRES TORRES I EMILI BOTEY

PROJECTE EXECUTIU

AUTOR DEL PROJECTE

LOLA SIMÓN - MARIA BLANCO - PAU CODOLÀ

TÍTOL PLÀNOL

ÀMBIT B4. ORGANITZACIÓ DE LES OBRES
PLANTA D'ORGANITZACIÓ DE LES OBRES

EXPEDIENT
23/118

Nº PLÀNOL
2.8.1
Full 4/4

ESCALA
DIN A3 1: 1000
DIN A1 1: 500

DATA
JULIOL 2024

0 10 20 40 m

Ajuntament de Granollers
Fundación Ecología y Cultura Mediterránea
Financiat per la Unió Europea NextGenerationEU
Pla de Recuperació, Transformació i Resiliència

\\SRV\SBS\TECOCO\PD\23124_AJGRANOLLERS_RENATURALITZACIO\PR\05PROJEXECUTIU\02PLANOS\2.8.1_ORGANITZACIÓ OBRES.DWG

3. DOCUMENT NÚMERO 3. PLEC DE PRESCRIPCIONS TÈCNIQUES

ÍNDEX

1. CONDICIONS GENERALS 2
1.1 DOCUMENT DEL PROJECTE 2
1.2 RESPONSABILITAT DEL CONTRACTISTA 2
1.3 OBLIGACIONS DEL CONTRACTISTA 2
1.4 COMPLIMENT DE LES DISPOSICIONS VIGENTS 3
1.5 INDEMNITZACIONS A CÀRREC DEL CONTRACTISTA 3
1.6 DESPESES A CÀRREC DEL CONTRACTISTA 3
1.7 DIRECCIÓ DE LES OBRES 3
1.8 CONDICIONS GENERALS D'EXECUCIÓ DE LES OBRES 3
1.9 MODIFICACIONS D'OBRA 3
1.10 CONTROL D'UNITATS D'OBRA 3
1.11 MESURES D'ORDRE I SEGURETAT 4
1.12 CONSERVACIÓ DEL MEDI AMBIENT 4
1.13 OBRA DEFECTUOSA 4
1.14 REPLANTEIG DE LES OBRES 4
1.15 SENYALITZACIÓ DE LES OBRES 4
1.16 MATERIALS 4
1.17 DESVIAMENTS PROVISIONALS 5
1.18 ABOCADORS 5
1.19 PRÉSTECS 5
1.20 EXPROPIACIONS, SERVITUDS, SERVEIS I ELEMENTS AFECTATS 5
1.21 COL·LOCACIÓ DE SERVEIS 6
1.22 EXISTÈNCIA DE TRÀNSIT DURANT L'EXECUCIÓ DE LES OBRES 6
1.23 INTERFERÈNCIA AMB ALTRES CONTRACTISTES 6
1.24 DESVIAMENT DE SERVEIS 6
1.25 RECEPCIÓ D'OBRA I TERMINI DE GARANTIA 6
1.26 CONSERVACIÓ DE LES OBRES 7
1.27 CERTIFICACIÓ FINAL D'OBRA I LIQUIDACIÓ 7
1.28 PREUS UNITARIS 7
1.29 PARTIDES ALÇADES 7
1.30 ABONAMENT D'UNITATS D'OBRA 7
1.31 REVISIÓ DE PREUS 7
1.32 DISPOSICIONS APLICABLES 7
1.33 DISPOSICIONS APLICABLES D'ÀMBIT MEDIAMBIENTAL 10
1.33.1 LEGISLACIÓ DE DISPOSICIÓ GENERAL 10
1.33.2 LEGISLACIÓ D'URBANISME I CONSRTUCCIÓ SOSTENIBLE 11
1.33.3 LEGISLACIÓ DE SÒLS I GEOLOGIA 11
1.33.4 LEGISLACIÓ DEL CICLE DE L'AIGUA 11
1.33.5 LEGISLACIÓ DE CONTAMINACIÓ ATMOSFÈRICA 12
1.33.6 LEGISLACIÓ DE CONTAMINACIÓ ACÚSTICA 12
1.33.7 LEGISLACIÓ DE CONTAMINACIÓ LLUMINOSA 13
1.33.8 LEGISLACIÓ DE CONTAMINACIÓ ELECTROMAGNÈTICA 13
1.33.9 LEGISLACIÓ DE RESIDUS 13
1.33.10 LEGISLACIÓ DE PATRIMONI CULTURAL 13
1.33.11 LEGISLACIÓ DE MEDI NATRUAL, VEGETACIÓ 14
1.33.12 LEGISLACIÓ DE MEDI NATURAL, FAUNA 14
1.33.13 LEGISLACIÓ DE MOBILITAT 14
2. SIGNATURES 15

1. CONDICIONS GENERALS

1.1 DOCUMENT DEL PROJECTE

El projecte consta dels següents documents:

- Document núm. 1: Memòria i annexos
- Document núm. 2: Plànols
- Document núm. 3: Plec de prescripcions
- Document núm. 4: Pressupost

El contingut d'aquests documents s'haurà detallat a la memòria.

S'entén per documents contractuals aquells que resten incorporats al contracte i que són d'obligat compliment, llevat modificacions degudament autoritzades. Aquests documents, en cas de licitació sota pressupost, són:

- Memòria
- Plànols
- Plec de Prescripcions amb els dos capítols (Prescripcions Generals i Prescripcions Tècniques Particulars)
- Amidaments
- Quadre de preus núm. 1
- Quadre de preus núm. 2
- Pressupost total

La resta de documents o dades del projecte són informatius i estan constituïts pels annexos, la estadística de partides, els pressupostos parcials, el resum de pressupost i el pressupost per al coneixement de l'Administració.

Els esmentats documents informatius representen només una opinió fonamentada de l'Administració, sense que això suposi que es responsabilitza de la certesa de les dades que se subministren.

Aquestes dades s'han de considerar, tan sols, com a complement d'informació que el contractista ha d'adquirir directament amb els seus propis mitjans.

Només els documents contractuals, definits a l'apartat anterior, constitueixen la base del contracte; per tant, el contractista no podrà al·legar cap modificació de les condicions del contracte en base a les dades contingudes als documents informatius (com per exemple, preus de bases de personal, maquinària i materials, fixació de lloseres, préstecs o abocadors, distàncies de transport característiques dels materials d'esplanació, justificació de preus, etc), llevat que aquestes dades apareguin en algun document contractual.

El contractista serà, doncs, responsable de les errades que es puguin derivar pel fet de no obtenir la suficient informació directa, que rectifiqui o ratifiqui la continguda als documents informatius del projecte.

Si hi hagués contradicció entre els plànols i les Condicions Tècniques Particulars, en el cas que s'incloguin com a document que complementi el Plec de Condicions Generals, preval el que s'ha escrit en les Condicions Tècniques Particulars. En qualsevol cas, ambdós documents prevalen sobre les Condicions Tècniques Generals.

El que s'ha esmentat al Plec de Condicions i omès als plànols, o viceversa, s'haurà d'executar com si s'hagués exposat a ambdós documents, sempre que a criteri del director quedin suficientment definides les unitats d'obra corresponents i tinguin preu al contracte.

1.2 RESPONSABILITAT DEL CONTRACTISTA

El contractista és responsable de l'execució de les obres segons les condicions establertes al contracte i en els documents que componen el projecte. Com a conseqüència d'això, està obligat a l'enderroc i reconstrucció de tot el que estigui mal executat, sense que pugui servir d'excusa que la direcció tècnica de les obres hagi reconegut i examinat la construcció durant les obres, ni tampoc que hagin estat abonades les liquidacions parcials.

1.3 OBLIGACIONS DEL CONTRACTISTA

Abans de començar les obres, el contractista comunicarà a la direcció facultativa la relació detallada de la maquinària, mitjans auxiliars i plantilla que utilitzarà per a l'execució de les obres, amb les dades següents:

- Maquinària i mitjans auxiliars que haurà d'emprar en l'execució dels treballs.
- Tècnic amb titulació adequada designat pel contractista per a la direcció de les obres, que quedarà permanentment adscrit a aquesta, la qual cosa haurà de comunicar a la direcció facultativa. El tècnic quedarà adscrit en qualitat de cap d'obra i haurà de romandre durant les hores de treball a peu d'obra.
- El contractista també facilitarà a la direcció facultativa una relació numerada per oficis i categoria del personal que ha de constituir la plantilla mínima al servei de les obres.
- El contractista donarà coneixement, per escrit, dels subcontractes que vol concertar, tot indicant la part del contracte a realitzar pel subcontractista. En general, la subcontractació es regirà pel que estableix l'article 116 de la Llei de Contractes de les Administracions Públiques (d'ara endavant LCAP).
- El contractista té l'obligació d'executar, respectar i fer respectar en tot moment el Pla de Seguretat i salut.
- Igualment, si el pressupost excedeix de 300.506,05 €, habilitarà un local per a despatx exclusiu de la direcció facultativa de l'obra, degudament condicionat, aïllat i protegit.
- A petició de la direcció facultativa, i per tal d'assegurar el contacte directe amb aquesta, el contractista disposarà a peu d'obra d'una línia telefònica, de FAX i servei de correu electrònic.
- En cas que el cap d'obra s'absentés de l'obra, haurà de deixar instruccions per a la seva localització immediata.
- La propietat, amb motiu justificat, podrà sol·licitar la substitució del personal del contractista, sense obligació de respondre de cap dels danys que al contractista pugui causar l'exercici d'aquesta facultat. Això no obstant, el contractista respon de la capacitat i de la disciplina de tot el personal assignat a l'obra.
- Amb relació a l'oficina d'obra i al llibre d'ordres, només es regirà pel que disposen les clàusules 7, 8 i 9 del Plec de Clàusules Administratives Generals. El contractista està obligat a dedicar a les obres el personal tècnic que es va comprometre dedicar a la licitació i la direcció, per al normal compliment de

llurs funcions. Així mateix, el contractista haurà de disposar a peu d'obra d'un local apropiat com a oficina.

1.4 COMPLIMENT DE LES DISPOSICIONS VIGENTS

Es compliran els requisits vigents per a l'emmagatzematge i la utilització d'explosius, carburants, prevenció d'incendis, etc., i s'ajustarà al que prescriu el Codi de Circulació, Reglament de la Policia i conservació de carreteres, Reglament electrotècnic de baixa tensió, Reglament de Seguretat i Salut, i a totes les disposicions vigents que siguin d'aplicació en aquells treball que, directa o indirectament, siguin necessaris per al compliment del contracte.

1.5 INDEMNITZACIONS A CÀRREC DEL CONTRACTISTA

El contractista haurà de reparar, a càrrec seu, els serveis públics o privats malmesos, indemnitzant les persones o propietats que resultin perjudicades.

El contractista adoptarà les mesures necessàries per tal d'evitar afeccions perjudicials sobre el medi ambient. Serà responsable dels damnatges i perjudicis que es puguin causar per no haver aplicat les mesures preventives corresponents.

El contractista haurà de mantenir durant l'execució de l'obra, i refer quan aquesta finalitzi, les servituds afectades, essent a compte del contractista els treballs necessaris per a tal objectiu.

1.6 DESPESES A CÀRREC DEL CONTRACTISTA

A més de les despeses i taxes, seran a càrrec del contractista, si a les Condicions Tècniques Particulars o al contracte no es preveu explícitament el contrari, les següents despeses:

- Despeses corresponents a instal·lacions i equips de maquinària.
- Despeses de construcció i retirada de tota mena de construccions auxiliars, instal·lacions, ferramentes, etc.
- Despeses de llogaters o d'adquisició de terrenys per a dipòsits de maquinària de materials.
- Despeses de protecció d'amàs i de la mateixa obra contra tot deteriorament.
- Despeses de muntatge, conservació i retirada d'instal·lacions per al subministrament d'aigua i d'energia elèctrica, necessaris per a l'execució de les obres, així com dels drets, taxes o impostos de presa, comptadors, etc.
- Despeses i indemnitzacions que es produeixen a les ocupacions temporals; despeses d'explotació i utilització de préstecs, pedreres, lleres i abocadors, així com els cànons i despeses per a la deposició controlada al gestor de residus o centre de reciclatge autoritzat.
- Despeses de retirada de materials rebutjats, evacuació de restes, neteja general de l'obra i de zones confrontades afectades per les obres, etc, així com els cànons i despeses per a la deposició controlada al gestor de residus o centre de reciclatge autoritzat.de les restes procedents de l'obra.
- Despeses de permisos o llicències necessàries per a l'execució, excepte les que corresponen a expropiacions i serveis afectats.
- Despeses ocasionades pel subministrament i col·locació dels cartells anunciadors de l'obra.
- El contractista haurà d'abonar tots els càrrecs, taxes i impostos que es derivin de la obtenció dels permisos, visats, llicències i dictàmens necessaris per a l'execució i posada en servei de les obres, del projecte elèctric, d'enllumenat públic i de semaforització, així com del visat del col·legi professional corresponent.
- El contractista també haurà d'abonar totes les despeses necessàries per a l'obtenció de l'aprovació prèvia del projecte i l'autorització de posada en servei del Departament d'Indústria i Energia o estament en qui delegui.
- Qualsevol altre tipus de despesa no especificada es considerarà inclosa als preus unitaris contractats.

1.7 DIRECCIÓ DE LES OBRES

L'Administració, a través de la direcció de l'obra, efectuarà la inspecció, comprovació i vigilància per a la correcta realització de l'obra contractada.

El delegat d'obra del contractista haurà de ser el tècnic titulat que exigeix el director de l'obra, amb experiència acreditada en obres similars a les que són objecte del present projecte.

1.8 CONDICIONS GENERALS D'EXECUCIÓ DE LES OBRES

Queda entès d'una manera general, que les obres s'executaran d'acord amb les normes de bona construcció lliurement apreciades per la direcció tècnica de les obres.

El contractista de les obres notificarà a la direcció tècnica de les obres, amb l'antelació que calgui, a fi i efecte que pugui procedir al reconeixement de l'execució de les que hagin de quedar amagades o que a judici del director d'obra o del contractista requereixin el dit reconeixement.

De totes aquestes i a mesura que s'executin, s'aixecaran plànols precisos per a llur comprovació, constatació, medició i liquidació, que seran subscrits per la direcció tècnica de les obres. Aquests plànols els aportarà el contractista a mesura que es vagin complimentant les diferents unitats d'obra i a criteri de la direcció d'obra. El contractista haurà d'abonar les despeses dels treballs auxiliars necessaris per fer medició, excepte que s'avingui amb el que proposi la direcció tècnica de les obres.

1.9 MODIFICACIONS D'OBRA

Ni el director de l'obra ni el contractista podran introduir o executar modificacions a les obres compreses en el contracte, sense l'aprovació prèvia per l'Administració de la modificació i del pressupost que en resulti com a conseqüència, i se seguiran els tràmits previstos a l'article 217 de la Llei 30/07, de 30 d'octubre, de Contractes del Sector Públic.

1.10 CONTROL D'UNITATS D'OBRA

El control d'unitats d'obra s'executarà d'acord amb el programa aportat pel laboratori encarregat, i aprovat per la direcció facultativa.

El laboratori encarregat del control d'obra realitzarà tots els assaigs del programa, prèvia sol·licitud de la direcció facultativa de les obres, d'acord amb el següent esquema de funcionament:

A criteri de la direcció facultativa es podrà ampliar o reduir el nombre de controls previstos al programa esmentat més amunt.

El contractista arribarà al laboratori amb temps suficient perquè aquest pugui executar el control corresponent; a tals efectes el contractista facilitarà al laboratori la seva tasca.

Els resultats negatius de qualsevol unitat es consignaran al Llibre d'Ordres.

El cost dels assaigs que donin resultats negatius es descomptarà directament al contractista, al marge del que s'especifica al segon paràgraf.

1.11 MESURES D'ORDRE I SEGURETAT

El contractista resta obligat a adoptar les mesures d'ordre i seguretat necessàries per a la bona i segura marxa dels treballs.

En tot cas, el contractista serà única i exclusivament el responsable, durant l'execució de les obres, de tots els accidents o perjudicis que pugui sofrir llur personal o causar-los a d'altres persones o entitats. En conseqüència, el constructor assumirà totes les responsabilitats annexes al compliment de la Llei 31/1995 , de 8 de novembre, de Prevenció de Riscos Laborals i reglaments i disposicions posteriors, especialment la Llei 54/03, de 12 de desembre, de Reforma del Marc Normatiu de la Prevenció de Riscos Laborals i el Reial Decret 171/04, de 30 de gener, pel que es desenvolupa l'article 24 de la Llei 31/95, de 8 de novembre, de Prevenció de Riscos Laborals, en matèria de coordinació d'activitats empresarials.

S'exceptuen els danys que siguin ocasionats com a conseqüència immediata i directa d'una ordre de l'Administració.

En totes les obres amb pressupost de licitació superior a 300.506,05 €, el contractista haurà de presentar certificació que acrediti que té concertada una assegurança per respondre dels danys que es puguin produir a tercers per un import no inferior a 120.202,42 €.

L'Administració podrà procedir a la suspensió del pagament de les certificacions mentre el contractista no acrediti el compliment d'aquesta estipulació, sense que el període de suspensió sigui computable a efectes d'indemnització per retard en el pagament de certificacions.

1.12 CONSERVACIÓ DEL MEDI AMBIENT

El contractista, tant en els treballs que realitzi dins dels límits de l'obra com fora d'aquests, ha d'adoptar les mesures necessàries perquè les afeccions al medi ambient siguin nul·les, o en tot cas, les previstes en la documentació ambiental pertinent.

El contractista és responsable de la guarda i custòdia de l'arbrat de la zona objecte del projecte d'urbanització, fins a l'extinció del contracte. Sense la prèvia autorització del director de l'obra el contractista no podrà realitzar cap tala d'arbres i, sempre que així es consideri en projecte, es procedirà a la protecció dels mateixos mitjançant els dispositius especificats.

El contractista serà responsable únic de les agressions que, en els sentits abans apuntats, i altres difícilment identificables en aquest moment, produeixi al medi ambient, havent de canviar els mitjans i mètodes utilitzats i reparar els danys causats, tot seguint les ordres de la direcció d'obra o dels organismes institucionals competents en la matèria.

1.13 OBRA DEFECTUOSA

Quan la contracta hagi efectuat qualsevol element de l'obra que no s'ajusti a aquest Plec de Condicions, la direcció tècnica de les obres podrà acceptar-lo o rebutjar-lo. En el primer cas, aquesta fixarà el preu que cregui just, d'acord amb les diferències que hi haguessin, i el contractista estarà obligat a acceptar aquesta valoració. En cas que no s'hi conformi, desfarà i reconstruirà, a càrrec seu, tota la part mal executada, d'acord amb les condicions que fixi la direcció tècnica de les obres, sense que això signifiqui motiu de pròrroga en cas d'execució.

1.14 REPLANTEIG DE LES OBRES

El contractista realitzarà tots els replantejaments parcials que siguin necessaris per a la correcta execució de les obres, els quals han de ser aprovats per la direcció de l'obra. També haurà de materialitzar, sobre el terreny, tots els punts de detall que la direcció consideri necessaris per a l'acabament exacte, en planta i perfil, de les diferents unitats. Tots els materials, equips i mà d'obra necessaris per a aquests treballs aniran a càrrec del contractista.

1.15 SENYALITZACIÓ DE LES OBRES

El contractista està obligat a instal·lar a càrrec seu els senyals que calguin per indicar l'accés a l'obra, la circulació a la zona que ocupen els treballs i els punts de possible perill a causa de l'obra, tant a l'esmentada zona com als límits i rodalies.

Així mateix, en el termini de vuit dies hàbils, posteriors a l'inici de les obres, el contractista estarà obligat a instal·lar, a càrrec seu, un cartell anunciador de les obres, d'acord amb els normalitzats per la Generalitat de Catalunya. A tals efectes, la direcció facultativa aportarà al contractista les característiques del cartell, així com la situació on s'haurà d'instal·lar.

1.16 MATERIALS

Caldrà observar les prescripcions següents:

Si les procedències dels materials fossin fixades als documents contractuals, el contractista haurà d'utilitzar, obligatòriament, les esmentades procedències, llevat autorització explícita del director d'obra. Si fos prescindible, a judici de l'Administració, canviar aquell origen o procedència, hom es regirà pel que es disposa al Plec de clàusules administratives particulars per aquesta obra.

Sempre que sigui possible, i si així ho determinen les anàlisis qualitatives corresponents i ho aprova la Direcció d'Obra, es fomentarà l'ús de materials procedents de la pròpia obra, com ara els provinents de demolició per a rebliments, sub-bases en viabilitat, etc.

Si per complir les prescripcions del present Plec es rebutgen materials procedents de l'esplanació, préstecs i pedreres, que figuren com a utilitzables només als documents informatius, el contractista tindrà l'obligació d'aportar altres materials, que compleixin les prescripcions, sense que per això tingui dret a un nou preu unitari.

El contractista obtindrà, a càrrec seu, l'autorització per a l'ús de préstecs, i aniran també a càrrec seu totes les despeses, cànons, indemnitzacions, etc., que es presentin, així com els cànons i despeses per a la deposició controlada al gestor de residus o centre de reciclatge autoritzat.

El contractista notificarà a la direcció de l'obra, amb la suficient antelació, les procedències dels materials que es proposa utilitzar, i aportarà les mostres i les dades necessàries, tant pel que fa a la quantitat com a la qualitat.

Abans de la col·locació de qualsevol material, el contractista presentarà, a sol·licitud del director de l'obra, els catàlegs, cartes, mostres, certificats d'homologació estesos per una entitat oficial i certificats de garantia i de colada dels materials que s'han d'utilitzar a l'obra.

En cap cas podran ser arreplegats ni utilitzats a l'obra materials, la procedència dels quals no hagi estat aprovada pel director de les obres.

1.17 DESVIAMENTS PROVISIONALS

El contractista executarà o condicionarà, en el moment oportú, les carreteres, camins i accessos provisionals per als desviaments que imposin les obres, amb relació al trànsit general i als accessos dels confrontants, d'acord amb el que es defineix al projecte o amb les instruccions que rebi de la direcció.

Els materials i les unitats d'obra, que comportin les obres provisionals, compliran totes les prescripcions del present Plec, com si fossin obres definitives.

Aquestes obres seran d'abonament, llevat que en el Plec de Condicions Tècniques Particulars es digui expressament el contrari, és a dir, amb càrrec a les partides alçades que per tal motiu figurin al pressupost o, en cas que no hi siguin, valorades segons els preus de contracte.

Si aquests desviaments no fossin estrictament necessaris per a l'execució normal de les obres, a criteri de la direcció, no seran d'abonament i, en aquest cas, si li convé al contractista facilitarà o accelerarà l'execució de les obres.

Tampoc seran d'abonament els camins d'obra, com ara accessos, pujades, ponts provisionals, etc., necessaris per a la circulació interior de l'obra, per a transport dels materials, per a accessos i circulació del personal de l'Administració, o per a visites d'obra. Malgrat tot, el contractista haurà de mantenir els esmentats camins d'obra i accessos en bones condicions de circulació.

La conservació, durant el termini d'utilització d'aquestes obres provisionals, serà a càrrec del contractista.

1.18 ABOCADORS

Llevat manifestació expressa contrària al Plec de Prescripcions Tècniques Particulars, la localització d'abocadors, així com les despeses que comporti llur utilització, seran a càrrec del contractista, així com els cànons i despeses per a la deposició controlada al gestor de residus o centre de reciclatge autoritzat.

S'haurà de realitzar un pla específic d'abocadors, on es recolliran tots els abocadors a emprar a l'obra, existents o aquells de terres inerts que es pretengui crear.

Sempre que sigui possible, s'intentarà que el balanç de terres dins de la pròpia obra (d'entrada i de sortida) s'aproximi a zero, afavorint la utilització de les terres sobrants (si així ho determina el resultat de les anàlisis qualitatives d'aquestes per a l'ús que es destina i quan la Direcció d'obra doni la seva conformitat).

Així mateix, el contractista es responsabilitzarà de complir la resta de normativa vigent en matèria de medi ambient.

Ni el fet que la distància als abocadors autoritzats sigui més gran que la que es preveu a la hipòtesi feta en la justificació del preu unitari, que s'inclou als annexos de la memòria, ni l'omissió en l'esmentada justificació de l'operació de transport als abocadors, seran causa suficient per al·legar modificació del preu unitari, que apareix al quadre de preus, o dir que la unitat d'obra corresponent no inclou la dita operació de transport a l'abocador, sempre que als documents contractuals es fixi que la unitat sí que la inclou.

Si als amidaments i documents informatius del projecte es contempla que el material obtingut de l'excavació de l'esplanament, fonaments o rases, s'ha d'utilitzar per a terraplè, replens, etc., i la direcció d'obra rebutja aquest material perquè no compleix les condicions del present plec, o bé existeixen residus o material de possible toxicitat, el contractista haurà de transportar-lo a abocadors autoritzats sense dret a cap abonament complementari a la corresponent excavació, ni a incrementar el preu del contracte per haver emprat majors quantitats de material procedent de préstecs.

En cas que vagin a l'abocador, el contractista es responsabilitzarà del compliment de les disposicions vigents que facin relació al transport i abocament de materials, autoritzacions, permisos necessaris i canons, així com els cànons i despeses per a la deposició controlada al gestor de residus o centre de reciclatge autoritzat.

Així mateix, el contractista es responsabilitzarà de la complimentació de la normativa vigent en matèria de medi ambient.

El director de les obres podrà autoritzar abocaments de terres a l'interior d'àrees parcel·lades, zones verdes i d'equipament, amb la condició que els productes abocats siguin expressament autoritzats per la direcció i estesos i compactats correctament. Les despeses de l'esmentada extensió i compactació dels materials seran a càrrec del contractista, ja que es consideren incloses als preus unitaris. D'altra banda, no es podrà extreure cap tipus de material de les àrees esmentades al paràgraf anterior, sense l'autorització expressa del director de l'obra.

La destinació i ús de qualsevol material que s'extregui de l'obra la determinarà la direcció tècnica de l'obra. En cas que es faci sense la seva autorització, serà a càrrec del contractista la reposició del material extret.

1.19 PRÉSTECS

Llevat manifestació expressa contrària al Plec de Condicions Tècniques Particulars, la localització de préstecs (existents o de nova creació), així com les despeses que comporti llur utilització, seran a càrrec del contractista.

Els préstecs existents que es preveu emprar han d'estar convenientment legalitzats. La documentació relativa a la seva legalització ha de ser entregada a la Direcció d'obra, per tal que aquesta l'adjunti a l'informe ambiental d'obra abans d'iniciar l'ús de préstec.

1.20 EXPROPIACIONS, SERVITUDS, SERVEIS I ELEMENTS AFECTATS

Amb relació a les servituds existents, també es consideraran servituds relacionades amb el Plec de Prescripcions aquelles que apareguin definides als plànols del projecte.

Els objectes afectats seran traslladats o retirats per les companyies i organismes corresponents. Malgrat tot, el contractista tindrà l'obligació de realitzar els treballs necessaris per a la localització, protecció o desviament, en tot cas, dels serveis afectats de poca importància, que la direcció consideri convenient per a la millora del desenvolupament de les obres, si bé aquests treballs li seran abonats, bé amb càrrec a les partides alçades existents a l'efecte del pressupost o per unitats d'obra, amb aplicació dels preus del quadre núm. 1.

Tots aquells elements existents ja siguin edificacions, espècies vegetals en general o altres elements que s'hagin de conservar, es protegiran convenientment, per tal d'assegurar la seva permanència fins a l'extinció del contracte. A tals efectes, i seguint les instruccions del director de l'obra, se senyalaran i delimitaran sobre el terreny abans d'iniciar-se les obres.

Els que es malmetin per motius imputables al contractista, aquest els reposarà al seu càrrec. L'element reposat haurà de tenir les mateixes característiques que l'existent abans de malmetre'l.

Quan sigui necessari executar determinades unitats d'obra, en presència de servituds de qualsevol tipus, o de serveis existents que sigui necessari respectar, o quan s'escaigui l'execució simultània de les obres i la substitució o reposició de serveis afectats, el contractista estarà obligat a emprar els mitjans adequats per a la realització dels treballs amb el màxim de cura, de manera que s'eviti una possible interferència i risc de qualsevol tipus.

El contractista sol·licitarà a les diferents entitats subministradores o propietaris de serveis, plànols de definició de la posició dels esmentats serveis, i localitzarà i descobrirà les canonades de serveis soterrats mitjançant treballs d'execució manual. Les despeses originades o les disminucions de rendiment originades es consideraran als preus unitaris i no podran ser objecte de reclamació.

Si com a conseqüència de tot l'anterior s'han d'efectuar manualment o mecànicament alguns treballs o s'han de reparar instal·lacions afectades, el cost corresponent serà íntegrament a càrrec del contractista.

1.21 COL·LOCACIÓ DE SERVEIS

Es recorda al contractista que està totalment prohibit col·locar qualsevol tipus de servei dins l'espai parcel·lat, amb l'excepció de les corresponents connexions de desguàs del clavegueram, armaris de BT (DSPD) i telèfons.

L'existència d'un servei dins l'espai parcel·lat es considerarà un vici ocult i, conseqüentment, el contractista haurà de procedir a la seva reparació amb responsabilitat durant el termini de 15 anys, d'acord amb l'article 219 de la Llei 30/07, de 30 d'octubre, de Contractes del Sector Públic.

1.22 EXISTÈNCIA DE TRÀNSIT DURANT L'EXECUCIÓ DE LES OBRES

L'existència de determinats vials, que s'hagin de mantenir en servei durant l'execució de les obres, no serà motiu de reclamació econòmica per part del contractista.

El contractista programarà l'execució de les obres de manera que les interferències siguin mínimes i, si s'escau, construirà els desviaments provisionals que siguin necessaris dotant-los de la senyalització corresponent, sense que això sigui motiu d'increment del preu del contracte. En cas que siguin necessaris desviaments provisionals, el contractista prendrà totes les mesures necessàries per garantir la seguretat de tots els que hi circulin.

Les despeses ocasionades pels anteriors conceptes i per la conservació dels vials de servei esmentats, es consideraran incloses als preus de contracte, i en cap moment podran ser objecte de reclamació. En cas que l'anterior impliqui la necessitat d'executar determinades parts de les obres per fases, aquestes seran definides per la direcció de les obres, i el possible cost addicional es considerarà inclòs als preus unitaris, com en l'apartat anterior.

1.23 INTERFERÈNCIA AMB ALTRES CONTRACTISTES

El contractista programarà els treballs de manera que, durant el període d'execució de les obres, sigui possible realitzar treballs de jardineria, edificació en espais parcel·lats, obres complementàries, com ara l'execució de xarxes elèctriques, telefòniques, o altres treballs. En aquest cas, el contractista complirà les ordres de la direcció de l'obra, referents a l'execució de les obres, per a les fases que marqui la direcció de les obres, a fi de delimitar zones amb determinades unitats d'obra totalment acabades i d'endegar els treballs complementaris esmentats.

Les possibles despeses motivades per eventuals paralitzacions o increments de cost, deguts a l'esmentada execució per fases, es consideraran incloses als preus de contracte, i no podran ser, en cap moment, objecte de reclamació.

1.24 DESVIAMENT DE SERVEIS

Abans de començar les excavacions, el contractista, tot basant-se en els plànols i dades de què disposi, o mitjançant el reconeixement sobre el terreny dels possibles serveis existents, si és factible, haurà d'estudiar i replantejar sobre el terreny els serveis i instal·lacions afectades, considerar la millor manera d'executar els treballs per no fer-los malbé i assenyalar aquells que, en darrer lloc, consideri que cal modificar.

Si el director de l'obra està conforme, sol·licitarà de l'empresa i organismes corresponents la modificació d'aquestes instal·lacions. Aquestes operacions s'abonaran segons el que s'especifiqui al quadre de preus núm. 1.

L'empresa adjudicatària de les obres de desviament de qualsevol servei existent no tindrà dret a cap indemnització pel retard per dificultats en l'execució de les dites obres, en cas que la direcció d'obra consideri necessària l'adjudicació a una altra empresa. En qualsevol cas, l'empresa contractista principal no tindrà dret a cap tipus d'indemnització.

1.25 RECEPCIÓ D'OBRA I TERMINI DE GARANTIA

Neteja final de les obres

El contractista procedirà, a càrrec seu, una vegada acabada l'obra, i abans de la seva recepció, a la neteja general de l'obra, retirarà els materials sobrants o rebutjats, runes, obres auxiliars, instal·lacions, magatzems, edificis que segons la direcció d'obra no s'hagin de conservar durant el termini de garantia i, en general, s'haurà de deixar l'obra executada en perfecte estat de policia.

Restauració de les àrees emprades per ala ubicació de les instal·lacions auxiliars

El contractista procedirà, a càrrec seu, una vegada acabada l'obra, i abans de la seva recepció, a la restauració de les àrees que hagin estat emprades per a la ubicació de les instal·lacions auxiliars de l'obra (incloent les àrees d'aplec de materials i terres) i, sempre que aquestes àrees quedin fora de l'àmbit d'actuació, es restituirà l'ús original del sòl.

Restauració dels abocadors i préstecs de nova creació

El contractista procedirà, a càrrec seu, una vegada acabada l'obra, i abans de la seva recepció, a la restauració de les àrees que hagin estat emprades per abocar o extreure terres i, sempre que aquestes àrees quedin fora de l'àmbit d'actuació, es restituirà l'ús original del sòl.

Recepció de les obres

Un cop finalitzades les obres i abans de procedir a la seva recepció, la direcció tècnica de les obres practicarà un reconeixement exhaustiu en presència del contractista. Si les obres es trobessin en estat de ser admeses s'iniciaran els tràmits per a la seva recepció. Quan les obres no estiguin en estat de ser rebudes es farà constar i es donaran al contractista les instruccions oportunes per arranjar els desperfectes observats, tot fixant-se un termini per a esmenar-los, acabat el qual la direcció tècnica efectuarà un nou reconeixement i, en el cas que els arranjaments s'hagin efectuat correctament, s'iniciaran els tràmits per a la seva recepció.

Abans de la recepció, i d'acord amb el que s'especifica al punt 1.8 d'aquest Plec, el contractista aportarà a la direcció tècnica tota la documentació necessària sobre els serveis realment executats.

Així mateix i previ a la recepció, el contractista aportarà a la direcció facultativa les actes de recepció signades, per les diferents companyies, de tots els serveis: aigua, telèfon, gas i mitjana i baixa tensió, i pel que fa a la legalització de la instal·lació d'enllumenat, reg en baixa tensió i qualsevol altre tipus d'instal·lació elèctrica, haurà d'aportar tota la documentació necessària (projectes, visats, butlletins, actes d'inspecció i control, certificat d'instal·lació, contracte de manteniment, carpeta de baixa tensió i els diferents impresos), d'acord amb la normativa vigent. També disposarà tot el necessari per fer totes les proves de recepció que demani la Direcció d'obra, encara que no estiguin expressament definides en aquest plec, tant de dia com de nit, inclòs aportant un grup electrogen en el cas de que no hi hagi corrent elèctric a l'obra.

En cas de recepcions parcials, es regirà pel que disposa l'article 218.5 de la Llei 30/07, de 30 d'octubre, de Contractes del Sector Públic.

Termini de garantia

El termini de garantia de l'obra serà el que estableixi el Plec de Condicions Administratives, comptat a partir de la signatura de l'acta de recepció, llevat que en el Plec de Condicions Tècniques Particulars, o en el contracte, es modifiqui expressament aquest termini.

Aquest termini s'estendrà a totes les obres executades sota el mateix contracte (obra principal, abalisament, senyalització i barreres, plantacions, enllumenat, instal·lacions elèctriques, edificacions, obres auxiliars, etc.).

En el cas de l'enllumenat serà imprescindible l'aportació d'un contracte de manteniment signat amb 3 originals (un per a l'EIC, un per a la propietat i un pel mateix instal·lador).

En cas que l'obra s'arruïni, un cop exhaurit el termini de garantia, per vicis ocults de la construcció, degut a l'incompliment del contracte per part del contractista, aquest respondrà dels danys i perjudicis durant el termini de 15 anys a comptar des de la recepció, d'acord amb l'article 219 de la Llei 30/07, de 30 d'octubre, de Contractes del Sector Públic.

1.26 CONSERVACIÓ DE LES OBRES

La conservació de l'obra són els treballs de neteja, acabats, entreteniments, reparació i tots aquells treballs que siguin necessaris per a mantenir les obres en perfecte estat de funcionament i policia. L'esmentada conservació s'estén a totes les obres executades sobre el mateix contracte (obra principal, abalisament, senyalització i barreres, plantacions, sembres, hidrosembres, enllumenat, instal·lacions elèctriques, edificacions, obres auxiliars, etc.).

El present article serà d'aplicació des de l'ordre d'endegament de les obres fins a la seva recepció. Totes les despeses originades per aquest concepte seran a compte del contractista.

També serà a càrrec del contractista la reposició d'elements que s'hagin deteriorat o que hagin estat objecte de robatori. El contractista haurà de tenir en compte, al càlcul de les seves previsions econòmiques, les despeses corresponents a les dites reposicions o a les assegurances que siguin convenients.

1.27 CERTIFICACIÓ FINAL D'OBRA I LIQUIDACIÓ

Dins del termini de tres mesos comptats a partir de la recepció de les obres, l'òrgan de contractació haurà d'aprovar la certificació final de les obres executades, que serà abonada al contractista a compte de la liquidació del contracte.

Dins del termini de quinze dies anteriors al compliment del termini de garantia, el director facultatiu de l'obra, d'ofici o a instància del contractista, redactarà un informe sobre l'estat de les obres. Si aquest és favorable, el contractista quedarà rellevat de tota responsabilitat, excepte vicis ocults, procedint-se a la devolució o cancel·lació de la garantia, a la liquidació del contracte i, si s'escau, al pagament de les obligacions pendents que haurà d'efectuar-se en el termini de seixanta dies.

1.28 PREUS UNITARIS

El preu unitari, que apareix en lletres al quadre de preus núm. 1, serà el que s'aplicarà als mesuraments per a obtenir l'import d'execució material de cada unitat d'obra.

Els preus unitaris que figuren al quadre de preus núm. 1 inclouen sempre, llevat prescripció expressa en contra del document contractual el següent: subministrament (inclòs drets de patent, cànon d'extracció, etc.), transport, amàs, manipulació i utilització de tots els materials usats a l'execució de la corresponent unitat d'obra; les despeses de mà d'obra, maquinària, mitjans auxiliars, ferramentes, instal·lacions, normalment o incidentalment, necessàries per acabar la unitat corresponent, i els costos indirectes.

La descomposició dels preus unitaris que figura al quadre de preus núm. 2 és d'aplicació exclusiva a les unitats d'obra incompletes; el contractista no podrà reclamar modificació dels preus en lletra del quadre núm. 1 per a les unitats totalment executades, per errades i omissions a la descomposició que figura al quadre núm. 2 A l'encapçalament d'ambdós quadres de preus figura una advertència a aquest efecte.

Fins i tot a la justificació del preu unitari que apareix al corresponent annex a la memòria, s'utilitzen hipòtesis no coincidents amb la forma real d'executar les obres: jornals i mà d'obra necessària; quantitat, tipus i cost horari de maquinària; preu i tipus de materials bàsics; procedència o distàncies de transport, nombre i tipus d'operacions necessàries per a completar la unitat d'obra; dosificació, quantitat de materials, proporció de diferents components o diferents preus auxiliars, etc. Els esmentats costos no podran argüir-se com a base per a la modificació del corresponent preu unitari, ja que els costos s'han fixat per a justificar l'import del preu unitari, i estan continguts en un document formalment informatiu.

La descripció de les operacions i materials necessaris per a executar cada unitat d'obra, que figura als corresponents articles del present plec, no és exhaustiva sinó enunciativa, per a la millor comprensió dels conceptes que comprèn la unitat d'obra. Per això, les operacions o materials no relacionats, però necessaris per a executar la unitat d'obra en la seva totalitat, formen part de la unitat i, conseqüentment, es consideren inclosos al preu unitari corresponent.

1.29 PARTIDES ALÇADES

Les partides que figuren com a "pagament íntegre" a les Condicions Tècniques Particulars, als quadres de preus o als pressupostos parcials o generals, es pagaran íntegrament al contractista, un cop realitzats els treballs als quals corresponen.

Les partides alçades "per justificar" es justificaran a partir del quadre núm. 1 i, si de cas hi manca, a partir dels preus unitaris de la justificació de preus.

En cas d'abonament "segons factura", el contractista tindrà en compte, al càlcul de la seva oferta econòmica, les despeses corresponents a pagaments per administració, ja que s'abonarà únicament l'import de les factures.

1.30 ABONAMENT D'UNITATS D'OBRA

Els conceptes mesurats per a totes les unitats d'obra, i la manera d'abonar-los d'acord amb el quadre de preus núm. 1, s'entendrà que es refereixen a unitats d'obra totalment acabades.

Al càlcul de la proposició econòmica s'haurà de tenir en compte que qualsevol material o treball necessari per al correcte acabament de la unitat d'obra, o per assegurar el perfecte funcionament de la unitat executada amb relació a la resta d'obra realitzada, es considerarà inclòs als preus unitaris del contracte i no podrà ser objecte de sobrepreu.

L'omissió ocasional dels esmentats elements als documents del projecte no podrà ser objecte de reclamació, ni de preu contradictori, perquè es consideren expressament inclosos als preus del contracte.

Els materials i operacions esmentats són els que es consideren necessaris i d'obligat compliment a la normativa relacionada a l'apartat 1.32.

1.31 REVISIÓ DE PREUS

D'acord amb l'article 103 de la Llei 9/2017, de 8 de novembre, de contractes del sector públic, per la qual es transposen a l'ordenament jurídic espanyol les directives del Parlament Europeu i del Consell 2014/23/UE i 2014/24/UE, de 26 de febrer de 2014, no procedeix la inclusió en el Plec de Clàusules Administratives Particulars de l'obra de referència cap clàusula de revisió de preus, per no excedir el termini d'execució de les obres.

1.32 DISPOSICIONS APLICABLES

A més de les disposicions esmentades explícitament als articles del present Plec, seran d'aplicació les disposicions següents:

- Llei 30/07, de 30 d'octubre, de Contractes del Sector Públic (en vigor des de 30/04/2008).
- Capítol IV del Títol V del Llibre II, comprensiu dels articles 253 a 260, ambdós inclosos del Text Refós de la Llei de Contractes de les Administracions Públiques , aprovat pel Reial Decret Legislatiu 2/2000, de 16 de juny.
- Reglament General de la Llei de Contractes de les Administracions Públiques, aprovat per Reial Decret 1098/01, de 12 d'octubre, mentre no s'oposi al que estableix la LlCSP.
- Plec de Clàusules Administratives Particulars que s'estableixin per a la contractació d'aquestes obres.
- Condicions Tècniques d'elements simples i compostos d'edificació, urbanització i enginyeria civil, Institut de la Construcció de Catalunya.
- Normes per a la redacció de Projectes d'Abastament d'Aigua i Sanejament de Poblacions, Direcció General d'Obres Hidràuliques del MOPU.
- NTE, Normes Tecnològiques de l'Edificació, en tot allò que no contradiguin les Exigències Bàsiques (EB) contingudes al Codi Tècnic de l'Edificació (CTE) aprovat per Reial Decret 314/2006, de 17 de març, text refós amb modificacions del RD 1371/2007, de 19 d'octubre, i correcció d'errates del BOE de 25 de gener de 2008.
- Normes UNE declarades de compliment obligatori per Ordres Ministerials de 5 de juliol de 1967 i d'11 de maig de 1971, Normes UNE esmentades als documents contractuals i, complementàriament, la resta de les Normes UNE vigents.
- Normes NLT del Laboratori de Transport i Mecànica del Sòl "José Luís Escario", Normes DIN, ASTM i altres normes vigents a altres països, sempre que siguin esmentades a un document contractual.
- Decret 136/1960, de 4 de febrer de 1960, pel qual es convaliden les taxes dels laboratoris del Ministeri de Obras Públicas.
- Reial Decret 997/2002, de 27 de setembre, pel que s'aprova la norma de Construcció Sismorresistent: Part general i edificació (NCSE-02).
- Llei 10/1998, de 21 d'abril, de Residus, modificada per Llei 62/2003, de 30 de desembre, de mesures fiscals, administratives i d'ordre social.
- Reglament per a l'execució de la Llei 20/1986, de 20 de juliol, aprovat pel Reial Decret 833/1988 excepte els Articles 50,51 i 56, derogats per la Llei 10/1998, de 21 d'abril, de Residus; així com el Reial Decret 952/1997, de 20 de juny, que modifica l'esmentat Reglament, en la mesura que no s'oposin a la Llei 10/1998, de 21 d'abril, de Residus.
- Llei 6/1993, de 15 de juliol, reguladora dels residus.
- Llei 15/2003, de 13 de juny, de modificació de la Llei 6/1993, de 15 de juliol, reguladora dels residus.
- Decret 201/1994, de 26 de juliol, regulador dels enderrocs i altres residus de la construcció.
- Reial Decret 1481/2001, de 27 de desembre, pel que es regula l'eliminació de residus mitjançant dipòsit a abocador; amb la modificació incorporada al RD 105/2008, d'1 de febrer.
- Decret 161/2001, de 12 de juny, de modificació del Decret 201/1994, de 26 de juliol, regulador dels enderrocs i altres residus de la construcció.
- Reial Decret 105/2008, d'1 de febrer, pel que es regula la producció i gestió dels residus de construcció i enderroc.
- Decret 93/1999, de 6 d'abril, de procediments de gestió de residus.
- Decret 34/1996 de 9 de gener, pel qual s'aprova el Catàleg de Residus de Catalunya.
- Decret 92/1999, de 6 d'abril, de modificació del Decret 34/1996, de 9 de gener, pel qual s'aprova el Catàleg de Residus de Catalunya.
- Decret 1/1997, de 7 de gener de 1997, sobre la disposició del rebuig en dipòsits controlats.
- ORDRE de 6 de setembre de 1988, sobre prescripcions en el tractament i l'eliminació dels olis usats. DOGC núm. 1055, de 14 d'octubre de 1988.
- Llei 7/1993, de 30 de setembre, de Carreteres.
- Llei 6/2005, de 2 de juny, de modificació de la Llei 7/1993, del 30 de setembre, de carreteres.
- Norma 3.1-IC. Traçat, de la Instrucció de Carreteres, aprovada per l'Ordre Ministerial de 27 de desembre de 1999 i modificada parcialment per l'Ordre Ministerial de 13 de setembre de 2001.
- Norma 6.1 i 2-IC. Seccions de Ferms, de la Instrucció de Carreteres, aprovada per l'Ordre FOM/3460/2003, de 28 de novembre.
- "Seccions estructurals de ferms urbans en sectors de nova construcció", dels enginyers E. Alabern i C. Guilemany (1990).
- Plec de Condicions Tècniques Generals per a obres de carreteres i ponts de la Direcció General de Carreteres i Camins Veïnals (PG3/75), aprovat per O.M. de 6 de febrer de 1976 i per l'Ordre de 2 de juliol de 1976 per la que es dona efecte legal a la seva publicació, i les seves posteriors modificacions:

- O.C. 292/86 T. Asumpte: Marques vials (Maig 1986) (Derogada per l'O.C. 325/97 T).
- O.M. de 31-7-86 per la que s'aprova la instrucció de la Direcció General de Carreteres sobre seccions de ferms a autovies (Derogada per l'O.M. 23-5-89 que aprova la Instrucció 6.1 i 2-IC sobre seccions de ferm).
- O.C. 293/86 T Sobre lligants bituminosos (23-12-86).
- O.C. 294/87 T "Recomanacions sobre regs amb lligants hidrocarbonatats" (28-5-87). (Derogada per l'O.C. 5/2001).
- O.C. 295/87 T "Recomanacions sobre elements metàl·lics per a formigó armat o pretesat" (6-8-87).
- O.M. de 21-1-88. Oficialitza les modificacions realitzades per l'O.C. 293/86 T i per l'O.C. 295/87 T).
- O.C. 297/88 T "Recomanacions sobre estabilitzacions "in situ" i tractaments superficials amb lligants hidrocarbonatats" (29-3-88). (Derogada per l' O.C. 5/2001).
- O.C. 299/89 T "Recomanacions sobre mescles bituminoses en calent". (Derogada per l'O.C. 5/2001).
- O.M. de 8-5-89. Modifica parcialment articles referits a lligams bituminosos.

- O.M. de 28-9-89. Revisa l'article 104 (Desenvolupament i control de les obres).

- O.C. 311/90 C y E "Plecs de prescripcions tècniques i paviments de formigó vibrat" (23-3-90). (Derogada per l'O.C. 5/2001).

- O.C. 322/97 "Lligants bituminosos de reologia modificada i mescles bituminoses discontínues en calent per a capes de rodadura de petit espessor" (24-2-97). (Derogada per l'O.C. 5/2001).

- O.C. 325/97 T Sobre senyalització, abalisament i defensa de les carreteres referent als seus materials constituents (30-12-97).

- O.M. de 27-12-99. (BOE 22-1-00). Revisa, deroga i inclou diferents articles referits a lligants bituminosos i hidràulics.

- O.M. de 28-12-99 (BOE 28-1-00).. Revisa, deroga i inclou diferents articles referits a materials per a senyalització horitzontal i vertical. Oficialitza les modificacions realitzades per l'O.C. 325/97 T.

- O.C. 326/00 Sobre geotècnia vial en allò referent a materials per a la construcció d'explanacions i drenatges.

- O.C. 5/2001 Sobre regs auxiliars, mescles bituminoses i paviments de formigó (aquesta Ordre es va modificar molt lleugerament per la O.C. 5bis/02 i per la O.C. 10bis/02).

- Ordre FOM/475/2002, de 13 de febrer, per la que s'actualitzen determinats articles del Plec de Prescripcions Tècniques Generals per a Obres de Carreteres i Ponts relatives a formigons i acers (BOE, de 6 de març).

- Ordre FOM/1382/2002, de 16 de maig. (Correcció d'errates BOE 26/11/02). Oficialitza les modificacions realitzades per la O.C. 326/00).

- O.C. 10/2002 Sobre capes estructurals de ferms (modificada lleugerament per la O.C. 10bis/02).

- Ordre FOM/891/2004, d'1 de març. (Correcció d'errates BOE 25/5/04). Oficialitza les modificacions realitzades per les O.C. 5/01 i O.C. 10/02).

- O.C. 21/2007 Sobre l'ús i especificacions que han de complir els lligants i mescles bituminoses que incorporin cautxú procedent de pneumàtics fora d'ús (NFU).

- Ordre FOM/3818/2007, de 10 de desembre per la que es dicten instruccions complementàries per a la utilització de d'elements auxiliars d'obra en la construcció de ponts de carretera. (BOE 27/12/07).

- Ordre Circular 8/01 amb la que s'inicia el Plec de Prescripcions Tècniques Generals per a Obres de Conservació de Carreteres (PG-4), sobre reciclat de ferms.

- Instrucció sobre les accions a considerar al projecte de ponts de carreteres (IAP), aprovada per l'Ordre de 12 de febrer de 1998, modificada parcialment (derogats els apartats 3.2.4.2 "Accions sísmiques" i 4.1.2.b) "Situacions accidentals de sisme") pel RD 637/07, de 18 de maig, pel que s'aprova la Norma de Construcció Sismoresistent: Ponts (NCSP-07).

- Norma de Construcció Sismoresistent: Ponts (NCSP-07), aprovada per Reial Decret 637/07, de 18 de maig.

- Instrucció de Formigó Estructural (EHE), aprovat pel RD 1247/2008, de 18 de juliol.

- Instrucció per a la recepció de ciments (RC-03), aprovada pel RD 1797/2003, de 26 de desembre, i la correcció d'errades i errates en BOE núm. 63, de 13 de març de 2004.

- Codi Tècnic de l'Edificació (CTE) i les Exigències Bàsiques annexes, aprovat per RD 314/2006, de 17 de març, que deroga la NBE CT-79 "Condicions tèrmiques dels edificis", la NBE AE-88 "Accions en l'edificació", la NBE QB-90 "Cobertes amb materials bituminosos", la NBE FL-90 "Murs resistents de fàbrica de maons", la NBE-EA-95 "Estructures d'acer en edificació", NBE CPI-96 "Condicions de protecció contra incendis dels edificis" i les "Normes bàsiques per a les instal·lacions interiors de subministrament d'aigua" OM de 9 de desembre de 1975. Amb les correccions d'errors i errates publicats als BOE nº 254, de 23 d'octubre de 2007; BOE nº 304, de 20 de desembre de 2007; i BOE nº 22, de 25 de gener de 2008.

- Document bàsic «DB-HR Protecció davant el soroll» del Codi Tècnic de l'Edificació (CTE), aprovat per RD 1371/2007, de 19 d'octubre, que deroga el Plec General de Condicions per a la recepció de guixos i escaioles, a les obres de construcció (RY-85); el Plec de Condicions per a la recepció de maons ceràmics a les obres de construcció (RL-88); i el Plec de Prescripcions Tècniques Generals per a la recepció de blocs de formigó a les obres de construcció (RB-90).

- Instrucció H.A. per a estructures d'acer del Instituto Eduardo Torroja de Ciencias de la Construcción, en aquells punts no especificats al present Plec o a les Instruccions Oficials.

- Plec de condicions per a la fabricació, transport i muntatge de canonades de formigó de l'Associació Tècnica de Derivats del Ciment.

- Instrucció de l'Institut de Ciències de la Construcció Eduardo Torraja per a tubs de formigó armat o pretensat. (setembre de 2007).

- Plec de Prescripcions Tècniques Generals per a canonades de sanejament de poblacions, aprovat per Ordre de 15 de setembre de 1986 (BOE n. 228, de 23 de setembre) i correcció d'errors BOE n. 51, de 28 de febrer de 1987.

- Instrucció 5.2-IC. Drenatge Superficial, de la Instrucció de Carreteres, aprovada per l'Ordre de 14 de maig de 1990.

- Plec de Prescripcions Tècniques Generals per a canonades d'abastament d'aigua, aprovat per Ordre 28/07/1974 (BOE n. 236 i n. 237) i modificacions Ordre 20/06/1975 i Ordre 23/12/1975.

- Plec de condicions facultatives generals per a obres d'abastament d'aigües, aprovat per OM de 7 de gener de 1978 i per a obres de sanejament, aprovat per OM de 23 d'agost de 1949.

- Reial Decret 140/2003, de 7 de febrer, pel que s'estableixen els criteris sanitaris de la qualitat de l'aigua de consum humà.

- Normes i Costums particulars de les companyies subministradores i de serveis afectats (aigua, electricitat, telèfon i gas).

- Reglament sobre condicions tècniques i garanties de seguretat en línies elèctriques d'alta tensió i les seves instruccions tècniques complementàries ITC-LAT 01 a 09, aprovat per Reial Decret 223/2008, de 15 de febrer, (BOE n. 68 de 19/3/2008) (entrada en vigor el 19 de setembre de 2008), que deroga el Decret 3151/1968, de 28 de novembre, pel que s'aprova el Reglament de Línies Elèctriques Aèries d'Alta Tensió (efectes de la derogació des de 19 de setembre de 2010).

- Reglament sobre condicions tècniques i garanties de seguretat en centrals elèctriques, subestacions i centres de transformació, aprovat per RD 3275 /82, de 12 de novembre.

- Instruccions Tècniques Complementàries del Reglament sobre condicions tècniques i garanties de seguretat en centrals elèctriques, subestacions i centres de transformació, aprovades per Ordre de 6 de juliol de 1984 (BOE n. 183), complementades per Ordre de 18 de octubre de 1984 (BOE n. 256), actualitzades per Ordre de 27 de novembre de 1987 que actualitza les Instruccions Tècniques Complementàries MIE-RAT 13 y MIE-RAT 14 (BOE n. 291); Ordre de 23 de juny de 1988, que actualitza les Instruccions Tècniques Complementàries MIE-RAT 01, MIE-RAT 02, MIE-RAT 07, MIE-RAT 09, MIE-RAT 15, MIE-RAT 16, MIE-RAT 17, MIE-RAT 18 (BOE n. 160 i correcció d'error BOE n. 237 de 3/10/1988); Ordre de 16 d'abril de 1991, que modifica el punto 3.6 de la Instrucció Tècnica Complementària MIE-RAT 06 (BO n. 98); Ordre de 16 de maig de 1994, que adapta al progrés tècnic la Instrucció Tècnica Complementària MIE-RAT 02 (BOE n. 131); Ordre de 15 de desembre de 1995, que adapta al progrés tècnic la Instrucció Tècnica Complementària MIE-RAT 02 (BOE n. 5, de 5/1/1996); Ordre de 10 de març de 2000 que modifica les Instruccions Tècniques Complementàries MIE-RAT 01, MIE-RAT 02, MIE-RAT 06, MIE-RAT 14, MIE-RAT 15, MIE-RAT 16, MIE-RAT 17, MIE-RAT 18 y MIE-RAT 19 (BOE n. 72 i correcció d'errors BOE n. 250 de 18/10/2000).

- Reglament Electrotècnic per a Baixa Tensió i les seves Instruccions Tècniques complementàries BT 01 a BT 51, aprovades per Reial Decret 842/2002, de 2 d'agost (BOE de 18 de setembre de 2002).

- Instruccions interpretatives de les MI del Reglament Electrotècnic per a BT, publicades al DOGC.

- Llei 6/2001, de 31 de maig, d'ordenació ambiental de l'enllumenament per a la protecció del medi nocturn (DOGC n. 3407), i el Decret 82/2005, de 3 de maig, pel qual s'aprova el Reglament que la desenvolupa (DOGC n. 4378).

- Recomanacions sobre enllumenat de vies públiques CIE, publicació núm. 12.

- Reial Decret 2642/1985, de 18 de desembre, pel que es declara d'obligat compliment les especificacions tècniques dels canelobres metàl·lics (bàculs i columnes d'enllumenat exterior i senyalització de trànsit) i la seva homologació pel Ministeri d'Indústria i Energia, amb correcció d'errors al BOE n. 67, de 19 de març de 1986; modificació de l'Annex per Ordre d'11 de juliol de 1986; modificat pel Reial Decret 2698/1986, de 19 de desembre; derogat, en allò que fa referència a normes tècniques i homologació, pel Reial Decret 105/1988, de 12 de febrer; modificats els Articles 2, 4 Y 5, afegits dos nous Articles i renumerat l'article 6 com Article 8, pel Reial Decret 401/1989, de 14 d'abril; substituït l'Annex per Ordre de 16 de maig 1989; i derogat parcialment de tot ho coincident amb allò contingut a la Directiva 89/106/CEE per aquests productes.

- Reglament de Verificacions Elèctriques i Regularitat en el subministrament d'energia (Decret de 12 de maig de 1954).

- Reglament tècnic de distribució i utilització de combustibles gasosos i les seves instruccions tècniques complementàries ICG 01 a 11, aprovats pel Reial Decret 919/2006, de 28 de juliol.

- Reglament de xarxes i connexions de serveis de combustibles gasosos, aprovat per Ordre Ministerial de 18 de novembre de 1974, en tot allò que no s'oposa al . Reglament tècnic de distribució i utilització de combustibles gasosos i les seves instruccions tècniques complementàries ICG 01 a 11, aprovats pel Reial Decret 919/2006, de 28 de juliol.

- Ordre de 4 de juny de 1973 per la que s'adopten oficialment per a la Direcció d'Obres del Ministeri de la Vivienda el Plec de Condicions Tècniques de la Direcció General d'Arquitectura 1960 (BOE n. 141 a 147).

- Llei 19/2001, de 19 de desembre, de reforma del text articulat de la Llei sobre Trànsit, Circulació de Vehicles a Motor i Seguretat Vial, aprovat pel Reial Decret legislatiu 339/1990, de 2 de març (BOE n. 304).

- Reial Decret 1428/2003, de 21 de novembre, pel que s'aprova el Reglament General de Circulació per a l'aplicació i desenvolupament del text articulat de la Llei Trànsit, Circulació de Vehicles a Motor i Seguretat Vial, aprovat pel Reial Decret legislatiu 339/1990, de 2 de març. (BOE n. 306).

- Norma 8.1-IC. Senyalització vertical, de la Instrucció de Carreteres, aprovada per l'Ordre de 28 de desembre de 1999 (BOE n. 25 de 29/1/2000).

- Norma 8.2-IC. Marques vials, de la Instrucció de Carreteres, aprovada per l'Ordre de 16 de juliol de 1987 (BOE n. 185), correcció d'errors en BOE n. 233 de 29/9/1987.

- Norma 8.3-IC. Senyalització, abalisament, defensa, neteja i acabat d'obres fixes fora de poblat, aprovada per l'Ordre de 31 d'agost de 1987.

- Reglament General de Normes Bàsiques de Seguretat Minera, aprovat per Reial Decret 863/1985, de 2 d'abril; desenvolupat per Ordre de 2 d'octubre de 1985; correcció d'errors al BOE n. 302, de 18 de desembre 1985; i modificat l'Article 109 per Reial Decret 150/1996, de 2 de febrer.

- Instruccions Tècniques Complementàries del Reglament General de Normes Bàsiques de Seguretat Minera, aprovades per Ordre de 13 de setembre de 1985, determinades ITC dels capítols III i IV; Ordre de 2 d'octubre de 1985, ITC dels capítols V, VI i IX; Ordre de 3 de febrer 1986, ITC 12.0-01 i ITC 12.0-02; Ordre de 3 de juny de 1986, modifica l'ITC 06.0.07; Ordre de 22 de març de 1988, ITC dels capítols II, IV Y XIII; Ordre de 27 de març de 1990, ITC 04.7.05 del capítol IV; Ordre de 16 d'abril de 1990, ITC del capítol VII; Ordre de 16 d'octubre de 1991, ITC 07.1.04 del capítol VII (derogada por Ordre ITC/2585/2007, de 30 d'agost de 2007); Ordre de 19 d'abril de 1994, determinades ITC relatives als capítols IV i V; Ordre de 16 de juliol de 1998, ITC 12.0.04 del capítol XII (derogada per Ordre ITC/1683/2007, de 29 de maig); Ordre de 26 d'abril de 2000,.ITC 08.02.01 del capítol XII; Ordre ITC/1683/2007, de 29 de maig, ITC 09.0.02, 12.0.01 y 12.0.02; Ordre ITC/2585/2007, de 30 d'agost, ITC 2.0.02.

- Reglament d'explosius i Instruccions Tècniques Complementàries 1 a 25 incloses, aprovat per Reial Decret 230/1998, de 16 de febrer (BOE n. 61), correcció d'errors al BOE n. 157, de 2 de juliol de 1998; modificats determinats preceptes i les ITC 1, 18 i 20 i afegits els annexes I i II, per Reial Decret 277/2005, d'11 de març; substituïda ITC 10, per Ordre PRE/252/2006, de 6 de febrer; afegeix apartat 5 a l'ITC 25, per Ordre PRE/848/2006; afegeix apartat 3 a l'ITC 19 i substitueix les 8, 15 i 23, per Ordre PRE/174/2007, de 31 de gener.

- Reial Decret 1389/1997, de 5 de setembre, pel que s'aproven les disposicions mínimes destinades a protegir la seguretat i la salut dels treballadors a les activitats mineres.

- Decret 209/2023, 28/11 pel qual s'aprova el Codi d'Accessibilitat de Catalunya, Disposició transitòria, Apartat 4.

- La legislació que substitueixi, modifiqui o complementi les disposicions esmentades i la nova legislació aplicable que es promulgui, sempre que estigui vigent amb anterioritat a la data del contracte.

- En cas de contradicció o simple complementació de diverses normes, es tindran en compte, en tot moment, les condicions més restrictives.

1.33 DISPOSICIONS APLICABLES D'ÀMBIT MEDIAMBIENTAL

1.33.1 LEGISLACIÓ DE DISPOSICIÓ GENERAL

D'àmbit estatal:

"Ley 26/2007, de 23 de octubre, de Responsabilidad Medioambiental".

D'àmbit autonòmic:

Llei 3/1998, de 27 de febrer, de la intervenció integral de l'Administració ambiental.

Decret 136/1999, de 18 de maig, pel qual s'aprova el Reglament general de desplegament de la Llei 3/1998, de 27 de febrer, de la intervenció integral de l'administració ambiental, i s'adapten els seus annexos.

Decret 143/2003, de 10 de juny, de modificació del Decret 136/1999, pel qual s'aprova el desplegament de la llei 3/1998, de 27 de febrer, de la intervenció integral de l'administració ambiental, i se n'adapten els annexos.

Llei 4/2004, d'1 de juliol, reguladora del procés d'adequació de les activitats d'incidència ambiental al que estableix la Llei 3/1998, del 27 de febrer, de la intervenció integral de l'Administració ambiental.

1.33.2 LEGISLACIÓ D'URBANISME I CONSTRUCCIÓ SOSTENIBLE

D'àmbit autonòmic:

Directiva 20001/42/CE, del Parlament Europeu i del Consell, de 27 de juny, relativa a l'avaluació dels efectes de determinats plans i programes al medi ambient.

D'àmbit estatal:

Real Decreto 314/2006, de 17 de marzo, por el que se aprueba el Código Técnico de la Edificación.

Real Decreto 1663/2000, de 29 de septiembre, para instalaciones fotovoltaicas.

D'àmbit autonòmic:

Decret 209/2023, 28/11 pel qual s'aprova el Codi d'Accessibilitat de Catalunya, Disposició transitòria Apartat 4.

Decret 305/2006, de 18 de juliol, pel qual s'aprova el Reglament de la Llei d'Urbanisme.

1.33.3 LEGISLACIÓ DE SÒLS I GEOLOGIA

D'àmbit comunitari:

Directiva 96/61/CE, del Consell de 24 de setembre, relativa a la prevenció i el control integrats de la contaminació.

D'àmbit estatal:

Ley 10/1998, de 21 de abril, de Residuos.

Real Decreto 9/2005, de 14 de enero, por el. que se establece la relación de actividades. potencialmente contaminantes del suelo y los estándares para la declaración de suelos contaminados.

D'àmbit autonòmic:

Ordre de 6 de juny de 1988, de desplegament parcial del Decret 343/1983, de 15 de juliol, sobre normes de protecció del medi ambient d'aplicació a les activitats extractives.

Llei 6/1993, de 5 de juliol, reguladora dels residus.

Decret 396/2006, de 17 d'octubre, pel qual es regula la intervenció ambiental en el procediment de llicència urbanística per a millora de finques rústiques que s'efectuïn amb aportació de terres procedents d'obres de la construcció.

1.33.4 LEGISLACIÓ DEL CICLE DE L'AIGUA

D'àmbit comunitari:

Directiva 96/61/CE, del Consell de 24 de setembre, relativa a la prevenció i el control integrats de la contaminació.

Directiva 2006/11/CE del Parlament Europeu i del Consell, de 15 de febrer de 2006, relativa a la contaminació causada per determinades substàncies perilloses abocades en el medi aquàtic de la Comunitat.

Directiva 2006/118/CE del Parlament Europeu i del Consell, de 12 de desembre de 2006, relativa a la protecció de les aigües subterrànies contra la contaminació i el deteriorament.

D'àmbit estatal:

Real Decreto 849/1986, de 11 d'abril, por el que se aprueva el Reglamento del Dominio Público Hidráulioc, que desarrolla los títulos preliminares, I, IV, V, VI I VII de la ley 29/1985, de 2 de agosto, de aguas.

Real Decreto 1315/1992, de 30 de octubre, por el que se modifica parcialmente el Reglamento del Dominio Público Hidráulico aprobado por Real Decreto 849/1986, de 11 de abril, con el fin de incorporar a la legislación interna la Directiva del Consejo 80/68/CEE de 17 de diciembre de 1979, relativa a la protección de las aguas subterráneas contra la contaminación causada por determinadas sustancias peligrosas.

Real Decreto 2116/1998, de 2 de octubre, por el que se modifica el Real Decreto 509/1996, de 15 de marzo, de desarrollo del Real Decreto-Ley 11/1995, de 28 de diciembre, por el que se establecen las normas aplicables al tratamiento de las aguas residuales.

Real Decreto 995/2000, de 2 de junio, por el que se fijan objetivos de calidad para determinadas substancias contaminantes y se modifica el Reglamento del Dominio Público Hidràulico aprovado por el Real Decreto 849/1986, de 11 de abril.

Real Decreto Legislativo 1/2001, de 20 de julio, por el que se aprueba el texto refundido de la Ley de Aguas.

Ley 16/2002, de 1 de julio, de prevención y control integrados de la contaminación.

Real Decreto 606/2003, de 23 de mayo, por el que se modifica el Real Decreto 849/1986, de 11 de abril, por el que se aprueba el Reglamento del Dominio Público Hidraúlico, que desarrolla los Títulos preliminar, I, IV, V, VI Y VII de la Ley 29/1985, de 2 de agosto, de aguas.

Real Decreto 9/2005, de 14 de enero, por el que se establece la relación de activitades potencialmente contaminantes del suelo y los criterios y estandards para la declaración de suelos contaminados.

Resolución de 10 de julio de 2006, de la Secretaria General para el Territorio y la Biodiversidad, por la cual se declaran las Zonas Sensibles en las Cuencas Hidrográficas Intercomunitarias.

Real Decreto 1620/2007, de 7 de diciembre, por el que se establece el régimen jurídico de la reutilización de aguas depuradas.

Real Decreto 9/2008, de 11 de enero, por el que se modifica el Reglamento del Dominio Público Hidráulico, aprobado por el Real Decreto 849/1986, de 11 de abril.

D'àmbit autonòmic:

Decret 328/1988, d'11 d'octubre, pel qual s'estableixen normes de protecció i addicionals en matèria de procediment en relació amb diversos aqüífers de Catalunya.

Decret 83/1996, de 5 de març, sobre mesures de regularització d'abocaments d'aigües residuals.

Resolució MAB/124/2002, d'11 de gener, per la qual es dóna publicitat a la relació de les zones sensibles corresponents a les conques internes de Catalunya i de les zones sensibles per eutrofització potencial en les zones costaneres.

Decret 130/2003, de 13 de maig, pel qual s'aprova el Reglament dels serveis públics de Sanejament.

Decret Legislatiu 3/2003, de 4 de novembre, pel qual s'aprova el Text refós de la legislació en matèria d'aigües de Catalunya.

Ordre MAH/122/2004, de 13 d'abril, per la qual s'aproven els models de declaració d'abocament.

Decret 47/2005, de 22 de març, de modificació del decret 103/2000, de 6 de març, pel qual s'aprova el Reglament dels tributs gestionats per l'Agència Catalana de l'Aigua.

1.33.5 LEGISLACIÓ DE CONTAMINACIÓ ATMOSFÈRICA

D'àmbit comunitari:

Directiva 96/62/CE, de 26 de setembre, sobre avaluació i gestió de la qualitat de l'aire ambient.

Directiva 1999/30/CE del Consell de 22 d'abril de 1999 relativa als valors límit de diòxid de sofre, diòxid de nitrogen y òxids de nitrogen, partícules i plom a l'aire ambient.

Directiva 2000/69/CE del Parlament Europeu y del Consell, de 16 de novembre de 2000, sobre els valors límit per al el benzè i el monòxid de carboni a l'aire ambient.

Directiva 2002/80/CE de la Comissió, de 3 d'octubre de 2002, per la qual s'adapta al progrés tècnic la Directiva 70/220/CEE del Consell relativa a les mesures que han d'adoptar-se contra la contaminació atmosfèrica causada per les emissions dels vehicles de motor.

D'àmbit estatal:

Real Decreto 2042/1994, de 14 d'octubre, por el que se regula la Inspección Técnica de Vehículos.

Real Decreto 1357/1998, de 26 de junio, por el que se modifica el artículo 2 del Real Decreto 2042/1994, de 14 de octubre, por el que se regula la inspección técnica de vehículos.

Ley 16/2002, de 1 de julio, de prevención y control integrados de la contaminación.

Real Decreto 1073/2002, de 18 de octubre, sobre evaluación y gestión de la calidad del aire ambiente en relación con el dióxido de azufre, dióxido de nitrógeno, óxidos de nitrógeno, partículas, plomo, benzeno y monóxido de carbono.

Resolución de 11 de septiembre de 2003, de la Secretaría General de Medio Ambiente, por la que se dispone la publicación del Acuerdo de 25 de julio de 2003, del Consejo de Ministros, por el que se aprueba el Programa nacional de reducción progresiva de emisiones nacionales de dióxido de azufre (SO2), óxidos de nitrógeno (NOx), compuestos orgánicos volátiles (COV) y amoniaco (NH3).

Real Decreto 509/2007, de 20 de abril, por el que se aprueba el Reglamento para el desarrollo y ejecución de la Ley 16/2002, de 1 de julio, de prevención y control integrados de la contaminación.

Ley 34/2007, de 15 de noviembre, de calidad del aire y protección de la atmósfera.

D'àmbit autonòmic:

Llei 22/1983, de 21 de novembre, de protecció de l'ambient atmosfèric.

Decret 322/1987, de 23 de setembre, de desplegament de la Llei 22/1983, de 21 de novembre, de Protecció de l'Ambient Atmosfèric.

Llei 7/1989, de 5 de juny, de modificació parcial de la Llei de Protecció de l'Ambient Atmosfèric.

Llei 6/1996, de 18 de juny, de modificació de la Llei 22/1983, de 21 de novembre, de protecció de l'Ambient Atmosfèric.

Decret 398/1996, de 12 de desembre, regulador del sistema de plans graduals de reducció d'emissions a l'atmosfera.

Llei 7/98, de 5 de juny que modifica la Llei 22/1983, de 21 de novembre, de Protecció de l'ambient atmosfèric.

Decret 152/2007, de 10 de juliol, d'aprovació del Pla d'actuació per a la millora de la qualitat de l'aire als municipis declarats zones de protecció especial de l'ambient atmosfèric mitjançant el Decret 226/2006, de 23 de maig.

1.33.6 LEGISLACIÓ DE CONTAMINACIÓ ACÚSTICA

D'àmbit comunitari:

Directiva 2002/49/CE, de 25 de juny, sobre avaluació i gestió del soroll ambiental.

D'àmbit estatal:

Real Decreto 2042/1994, de 14 de octubre, por el que se regula la Inspección Técnica de Vehículos.

Real Decreto 212/2002, de 22 de febrero, por el que se regulan las emisiones sonoras en el entorno debidas a determinadas máquinas de uso al aire libre.

Ley 37/2003, de 17 de noviembre, del Ruido.

Real Decreto 1513/2005, de 16 de diciembre, por el que se desarrolla la Ley 37/2003, de 17 de noviembre, del Ruido, en lo referente a la evaluación y gestión del ruido ambiental.

Real Decreto 1367/2007, de 19 de octubre, por el que se desarrolla la Ley 37/2003, de 17 de noviembre, del Ruido, en lo referente a zonificación acústica, objetivos de calidad y emisiones acústicas.

Mesures per a la coordinació de la llei 16/2002 de protecció contra la contaminació acústica amb les previsions del Real Decreto 1367/2007 de desenvolupament de la Ley 37/2003 del ruido.

D'àmbit autonòmic:

Llei 16/2002, de 28 de juny, de protecció contra la contaminació acústica.

1.33.7 LEGISLACIÓ DE CONTAMINACIÓ LLUMINOSA

D'àmbit autonòmic:

Llei 6/2001, de 31 de maig, d'ordenació ambiental de l'enllumenament per a la protecció del medi nocturn.

Decret 82/2005, de 3 de maig, pel qual s'aprova el Reglament de desenvolupament de la Llei 6/2001, de 31 de maig, d'ordenació ambiental de l'enllumenat per a la protecció del medi nocturn.

1.33.8 LEGISLACIÓ DE CONTAMINACIÓ ELECTROMAGNÈTICA

D'àmbit comunitari:

Recomanació del Consell, de 12 de juliol de 1999 relativa a l'exposició del públic en general a camps electromagnètics (0 Hz a 300 GHz).

D'àmbit estatal:

Real Decreto 1066/2001, de 28 de septiembre, por el que se aprueba el reglamento que establece condiciones de protección del dominio público radioeléctrico, restricciones a las emisiones radioeléctricas y medidas de protección sanitaria frente a emisiones radioeléctricas.

Real Decreto 208/2005, de 25 de febrero, sobre aparatos eléctricos y electrónicos y de gestión de residuos.

1.33.9 LEGISLACIÓ DE RESIDUS

D'àmbit comunitari:

Directiva 2006/12/CE del Parlament Europeu y del Consell, de 5 de abril de 2006, relativa als residus.

D'àmbit estatal:

Real Decreto 833/1988, de 20 de julio, por el que se aprueba el reglamento para la ejecución de la ley 2071986, básica de residuos tóxicos y peligrosos.

Real Decreto 1406/1989, de 10 Noviembre, por el que se impone limitaciones a la comercialización y uso de ciertas sustancias y preparados peligrosos.

Orden de 28 de febrero de 1989 (Ministerio de Obras Públicas y Urbanismo), sobre gestión de. aceites usados.

Real Decreto 952/1997, de 20 de junio, por el que se modifica el reglamento para la ejecución de la ley 20/1996, de 14 de mayo, Básica de Residuos Tóxicos y Peligrosos, aprobado mediante Real Decreto 833/1998 de 20 de julio.

Ley 10/1998, de 21 de abril, de Residuos.

Orden de 7 de diciembre de 2001 modificando el Real DL 1406/1989, sobre limitaciones en el uso de ciertas substancias peligrosas.

Real Decreto 1481/2001, de 27 de. diciembre, por el que se regula la eliminación. de residuos mediante depósito en vertedero.

Orden 304/MAM/2002, de 8 de febrero, por el que se publican las operaciones de valorización y eliminación de residuos y la lista europea de residuos.

Real Decreto 679/2006, de 2 de junio, por el que se regula la gestión de los aceites industrials usados.

Real Decreto 105/2008, de 1 de febrero, por el que se regula la producción y gestión de los residuos de construcción y demolición.

D'àmbit autonòmic:

Ordre de 6 de setembre de 1988, sobre prescripcions en el tractament i eliminació dels olis usats.

Decret Legislatiu 2/1991, de 26 de setembre, pel qual s'aprova la refosa de textos legals vigents en matèria de residus industrials.

Llei 6/1993, de 5 de juliol, reguladora dels residus.

Decret 115/1994, de 6 d'abril, reguladora del Registre General de Gestors de Residus.

Decret 201/1994, de 26 de juliol, regulador dels enderrocs i altres residus de la construcció.

Decret 34/1996, de 9 de gener, pel qual s'aprova el Catàleg de Residus de Catalunya.

Decret 1/1997, de 7 de gener, sobre la disposició del rebuig dels residus en dipòsits controlats.

Decret 93/1999, de 6 d'abril, sobre Procediments de Gestió de Residus.

Decret 92/1999, de 6 d'abril, de modificació del Decret 34/1996, de 9 de gener, pel qual s'aprova el Catàleg de Residus de Catalunya.

Decret 161/2001, de 12 de juny, de modificació del Decret 201/1994, de 26 de juliol, regulador dels enderrocs i altres residus de la construcció.

Decret 219/2001, d'1 d'agost, pel qual es deroga la disposició addicional tercera del Decret 93/1999, de 6 d'abril, sobre procediments de gestió de residus

Llei 15/2003, de 13 de juny, de modificació de la Llei 6/1993, de 5 de juliol, reguladora dels residus.

Llei 9/2008, del 10 de juliol, de modificació de la Llei 6/1993, del 15 de juliol, reguladora dels residus

Llei 8/2008, del 10 de juliol, de finançament de les infraestructures de gestió dels residus i dels cànons sobre la disposició del rebuig dels residus.

1.33.10 LEGISLACIÓ DE PATRIMONI CULTURAL

D'àmbit estatal:

Ley 16/1985, de 25 de junio, del Patrimonio Histórico Español.

Real Decreto 111/1986, de 10 de enero, de desarrollo parcial de la Ley 16/1985, de 25 de junio, del Patrimonio Histórico Español.

Ley 3/1995, de 23 de marzo, de Vías Pecuàries.

D'àmbit autonòmic:

Llei 9/1993, de 30 de setembre, de patrimoni cultural català.

Decret 78/2002, de 5 de maç, del Reglament de Protecció del patrimoni arqueològic i paleontològic.

1.33.11 LEGISLACIÓ DE MEDI NATRUAL, VEGETACIÓ

D'àmbit comunitari:

Directiva 92/43/CEE, de 21 de maig, relativa a la conservació dels hàbitats naturals i la fauna i flora (Directiva Hàbitats).

D'àmbit estatal:

Real Decreto 1997/1995, de 7 de Diciembre, por el que se establece medidas para contribuir a Garantizar la Biodiversidad mediante la Conservacion de los Habitats naturales y de la Fauna y Flora silvestres.

Real Decreto 439/1990, de 30 de marzo, por el que se regula el catálogo nacional de especies amenazadas.

Ley 42/2007, de 13 de diciembre, del Patrimonio Natural y de la Biodiversidad.

D'àmbit autonòmic:

ORDRE de 5 de novembre de 1984 sobre protecció de plantes de la flora autòctona amenaçada a Catalunya.

Llei 12/1985, de 13 de juny, d'espais naturals, modificada pel D. Leg. 11/1994, de 26 de juliol, de la Generalitat de Catalunya.

Decret 120/1989, de 17 d'abril, sobre declaració d'arbredes monumentals, d'interès comarcal i d'interès local.

Decret 328/1992, de 14 de desembre, del Pla d'espais naturals, de la Generalitat de Catalunya.

Decret 64/1995 de 7 de març de prevenció d'incendis forestals. Generalitat de Catalunya.

Decret 130/1998, de 12 de maig, pel qual s'estableixen mesures de prevenció d'incendis forestals en les àrees d'influència de carreteres, de la Generalitat de Catalunya.

Decret 166/1998, de 8 de juliol, de regulació de l'accés motoritzat al medi natural

Ordre MAH/228/2005, de 2 de maig, de declaració d'arbres monumentals i d'actualització de l'inventari dels arbres i arbredes declarats d'interès comarcal i local.

Decret 123/2005, de 14 de juny, de mesures de prevenció dels incendis forestals en les urbanitzacions sense continuïtat immediata amb la trama urbana.

Llei 12/2006, del 27 de juliol, de mesures en matèria de medi ambient i de modificació de les lleis 3/1988 i 22/2003, relatives a la protecció dels animals, de la Llei 12/1985, d'espais naturals, de la Llei 9/1995, de l'accés motoritzat al medi natural, i de la Llei 4/2004, relativa al procés d'adequació de les activitats d'incidència ambiental.

ACORD GOV/112/2006, de 5 de setembre, pel qual es designen zones d'especial protecció per a les aus (ZEPA) i s'aprova la proposta de llocs d'importància comunitària (LIC).

Resolució AAR/2999/2007, de 28 de setembre, per la qual es prohibeix la plantació en espais públics d'espècies susceptibles al foc bacterià (Erwinia amylovora).

1.33.12 LEGISLACIÓ DE MEDI NATURAL, FAUNA

D'àmbit comunitari:

Directiva 79/409/CEE del Consell, de 2 d'abril, relativa a la conservació de les aus silvestres.

Directiva 92/43/CEE, de 21 de maig, relativa a la conservació dels hàbitats naturals i la fauna i flora (Directiva Hàbitats).

Directiva 94/24/CEE del Consell, de 8 de juny de 1994 per la que es modifica l'annex II de la DIRECTIVA 79/409/CEE, relativa a la conservació de les aus silvestres.

Acord GOV/112/2006, de 5 de setembre, pel qual es designen zones d'especial protecció per a les aus (ZEPA) i s'aprova la proposta de llocs d'importància comunitària (LIC9.

D'àmbit estatal:

Real Decreto 1997/1995, de 7 de Diciembre, por el que se establece medidas para contribuir a Garantizar la Biodiversidad mediante la Conservacion de los Habitats naturales y de la Fauna y Flora silvestres.

Real Decreto 439/1990, de 30 de marzo, por el que se regula el catálogo nacional de especies amenazadas.

Ley 42/2007, de 13 de diciembre, del Patrimonio Natural y de la Biodiversidad.

D'àmbit autonòmic:

ORDRE, de 23 de novembre de 1994, per la qual s'amplia la relació d'espècies protegides a Catalunya.

ORDRE, de 10 d'abril de 1997, per la qual s'amplia la relació d'espècies protegides a Catalunya.

LLEI 22/2003, de 4 de juliol, de protecció dels animals.

Llei 12/2006, del 27 de juliol, de mesures en matèria de medi ambient i de modificació de les lleis 3/1988 i 22/2003, relatives a la protecció dels animals, de la Llei 12/1985, d'espais naturals, de la Llei 9/1995, de l'accés motoritzat al medi natural, i de la Llei 4/2004, relativa al procés d'adequació de les activitats d'incidència ambiental.

1.33.13 LEGISLACIÓ DE MOBILITAT

D'àmbit autonòmic:

Text refós de la Llei d'Urbanisme Decret Legislatiu 1/2010.

Decret 305/2006, de 18 de juliol, pel qual s'aprova el Reglament de la Llei d'Urbanisme.

Llei 9/2003, de 13 de juny de mobilitat.

Decret 344/2006, de 19 de setembre, de regulació dels estudis d'avaluació de la mobilitat generada.

Decret 209/2023, 28/11 pel qual s'aprova el Codi d'Accessibilitat de Catalunya, Disposició transitòria Apartat 4.

2. SIGNATURES

Barcelona, juliol de 2024

Els autors del projecte,

Lola Simón Plaza
SBS Simon i Blanco S.L.

María Blanco Bargalló
SBS Simón i Blanco S.L.

Pau Codolà Roselló
SBS Simón i Blanco S.L.

A MÀ D'OBRA

A0 MÀ D'OBRA EMPRESARIAL

A0F MÀ D'OBRA INDIVIDUAL

0.- ELEMENTS QUE CONTEMPLA EL PLEC

A0F-000M,A0F-000B,A0F-000S,A0F-000T,A0F-000R,A0F-000E.

Plec de condicions

B MATERIALS

B0 MATERIALS BÀSICS

B01 LÍQUIDS

B011 NEUTRES

0.- ELEMENTS QUE CONTEMPLA EL PLEC

B011-05ME,B0111000.

1.- DEFINICIÓ I CARACTERÍSTIQUES DELS ELEMENTS

Aigües utilitzades per algun dels usos següents:
- Confecció de formigó
- Confecció de morter
- Confecció de pasta de guix
- Reg de plantacions
- Conglomerats de grava-ciment, terra-ciment, grava-emulsió, etc.
- Humectació de bases o sub-bases
- Humectació de peces ceràmiques, de ciment, etc.

CARACTERÍSTIQUES GENERALS:
Poden ser utilitzades les aigües potables i les sancionades com a acceptables per la pràctica.
Es poden utilitzar aigües de mar o salines anàlogues per a la confecció o curat de formigons sense armadura. Per a la confecció de formigó armat o pretesat es prohibeix l'ús d'aquestes aigües, tret del cas que es facin estudis especials.
Es podrà utilitzar aigua reciclada provinent del rentat dels camions formigonera a la pròpia central de formigó, sempre que compleixi les especificacions anteriors i la seva densitat sigui <= 1,3 g/m3 i la densitat total sigui <=1,1 g/cm
L'aigua a utilitzar tant en el curat com en la pastada del formigó, no ha de contenir cap substància perjudicial en quantitats que puguin afectar a les propietats del formigó o a la protecció de l'armat.
Si ha d'utilitzar-se per a la confecció o el curat de formigó o de morters i no hi ha antecedents de la seva utilització o aquesta presenta algun dubte s'haurà de verificar que acompleix totes aquestes característiques:
- Exponent d'hidrogen pH (UNE 83952): >= 5
- Total de substàncies dissoltes (UNE 83957): <= 15 g/l (15.000 ppm)
- Sulfats, expressats en SO4- (UNE 83956) - Ciment tipus SR: <= 5 g/l (5.000 ppm) - Altres tipus de ciment: <= 1 g/l (1.000 ppm)
- Ió clor, expressat en Cl- (UNE 7178) - Aigua per a formigó armat: <= 3 g/l (3.000 ppm) - Aigua per a formigó pretesat: <= 1 g/l (1.000 ppm) - Aigua per a formigó en massa amb armadura de fissuració: <= 3 g/l (3.000 ppm)
- Hidrats de carboni (UNE 7132): 0
- Substàncies orgàniques solubles en èter (UNE 7235): <= 15 g/l (15.000 ppm)

Ió clor total aportat per components d'un formigó no pot superar:
- Pretensat: <= 0,2% pes de ciment
- Armat: <= 0,4% pes de ciment
- En massa amb armadura de fissuració: <= 0,4% pes de ciment

2.- CONDICIONS DE SUBMINISTRAMENT I EMMAGATZEMATGE

Subministrament i emmagatzematge: De manera que no s'alterin les seves condicions.

3.- UNITAT I CRITERIS D'AMIDAMENT

Unitat d'amidament: la indicada a la descripció de l'element
Criteri d'amidament: quantitat necessària subministrada a l'obra

4.- NORMATIVA DE COMPLIMENT OBLIGATORI

Real Decreto 1247/2008, de 18 de julio, por el que se aprueba la Instrucción de Hormigón Estructural (EHE-08).

5.- CONDICIONS DE CONTROL DE RECEPCIÓ

OPERACIONS DE CONTROL:
Abans de l'inici de l'obra i si no es tenen antecedents de l'aigua que es vol utilitzar, o es tenen dubtes, s'ha d'analitzar l'aigua per determinar:
- Exponent d'hidrogen pH (UNE 83952)
- Contingut de substàncies dissoltes (UNE 83957)
- Contingut de sulfats, expressats en SO4 (UNE 83956)
- Contingut en ió clor Cl- (UNE 7178)
- Contingut d'hidrats de carboni (UNE 7132)
- Contingut de substàncies orgàniques solubles en èter (UNE 7235)

En cas d'utilitzar aigua potable de la xarxa de subministrament, no serà obligatori realitzar els assajos anteriors.
En altres casos, la DF o el Responsable de la recepció en el cas de centrals de formigó preparat o de prefabricats, s'ha de disposar la realització dels assajos en laboratoris contemplats en l'apartat 78.2.2.1 de l'EHE, per tal de comprovar el compliment de les especificacions de l'article 27 de l'EHE.
CRITERIS DE PRESA DE MOSTRES:
Els controls s'han de realitzar segons les instruccions de la DF i la norma EHE, realitzant-se la presa de mostres segons la UNE 83951.
INTERPRETACIÓ DE RESULTATS I ACTUACIONS EN CAS D'INCOMPLIMENT:
No s'ha d'acceptar l'aigua que no compleixi les especificacions, ni per a l'amasat ni per al curat.

B0 MATERIALS BÀSICS

B01 LÍQUIDS

B011 NEUTRES

B011- AIGUA

0.- ELEMENTS QUE CONTEMPLA EL PLEC

B011-05ME.

1.- DEFINICIÓ I CONDICIONS DELS ELEMENTS

Aigües utilitzades per algun dels usos següents:
- Confecció de formigó
- Confecció de morter
- Confecció de pasta de guix
- Reg de plantacions
- Conglomerats de grava-ciment, terra-ciment, grava-emulsió, etc.
- Humectació de bases o sub-bases
- Humectació de peces ceràmiques, de ciment, etc.

CARACTERÍSTIQUES GENERALS:
Poden ser utilitzades les aigües potables i les sancionades com a acceptables per la pràctica.
Es poden utilitzar aigües de mar o salines anàlogues per a la confecció o curat de formigons sense armadura. Per a la confecció de formigó armat o pretesat es prohibeix l'ús d'aquestes aigües, tret del cas que es facin estudis especials.
Es podrà utilitzar aigua reciclada provinent del rentat dels camions formigonera a la pròpia central de formigó, sempre que compleixi les especificacions anteriors i la seva densitat sigui <= 1,3 g/cm3 i la densitat total sigui <=1,1 g/cm3
L'aigua a utilitzar tant en el curat com en la pastada del formigó, no ha de contenir cap substància perjudicial en quantitats que puguin afectar a les propietats del formigó o a la protecció de l'armat.
Si ha d'utilitzar-se per a la confecció o el curat de formigó o de morters i no hi ha antecedents de la seva utilització o aquesta presenta algun dubte s'haurà de verificar que acompleix totes aquestes característiques:
- Exponent d'hidrogen pH (UNE 83952): >= 5
- Total de substàncies dissoltes (UNE 83957): <= 15 g/l (15.000 ppm)
- Sulfats, expressats en SO4- (UNE 83956) - Ciment tipus SR,SRC: <= 5 g/l (5.000 ppm) - Altres tipus de ciment: <= 1 g/l (1.000 ppm)
- Ió clor, expressat en Cl- (UNE 83958) - Aigua per a formigó pretesat: <= 1 g/l (1.000 ppm) - Aigua per a formigó armat: <= 2 g/l - Aigua per a formigó en massa amb armadura de fissuració: <= 2 g/l
- Hidrats de carboni(UNE 83959) : 0
- Substàncies orgàniques solubles en èter (UNE 83960): <= 15 g/l (15.000 ppm)

Álcalis Na2O: >= 1,5 g/l
Ió clor total aportat per components d'un formigó no pot superar:
- Pretensat: <= 0,2% pes de ciment
- Armat: <= 0,4% pes de ciment
- En massa amb armadura de fissuració: <= 0,4% pes de ciment

2.- CONDICIONS DE SUBMINISTRAMENT I EMMAGATZEMATGE
Subministrament i emmagatzematge: De manera que no s'alterin les seves condicions.
3.- UNITAT I CRITERI D'AMIDAMENT
Unitat d'amidament: la indicada a la descripció de l'element
Criteri d'amidament: quantitat necessària subministrada a l'obra
4.- NORMATIVA DE COMPLIMENT OBLIGATORI
Real Decreto 470/2021, de 29 de junio, por el que se aprueba el Código Estructural.
5.- CONDICIONS DE CONTROL DE RECEPCIÓ
OPERACIONS DE CONTROL:
Abans de l'inici de l'obra i si no es tenen antecedents de l'aigua que es vol utilitzar, o es tenen dubtes, s'ha d'analitzar l'aigua per determinar:
- Exponent d'hidrogen pH (UNE 83952)
- Contingut de substàncies dissoltes (UNE 83957)
- Contingut de sulfats, expressats en SO4 (UNE 83956)
Contingut en ió clor Cl- (UNE 83958)
- Contingut d'hidrats de carboni (UNE 83959)
- Contingut de substàncies orgàniques solubles en èter (UNE 83960)
En cas d'utilitzar aigua potable de la xarxa de subministrament, no serà obligatori realitzar els assajos anteriors.
En altres casos, la DF o el Responsable de la recepció en el cas de centrals de formigó preparat o de prefabricats, s'ha de disposar la realització dels assajos en laboratoris contemplats en l'apartat 78.2.2.1, per tal de comprovar el compliment de les especificacions de l'article 29 del CODI ESTRUCTURAL.
CRITERIS DE PRESA DE MOSTRES:
Els controls s'han de realitzar segons les instruccions de la DF i el CODI ESTRUCTURAL, realitzant-se la presa de mostres segons la UNE 83951.
INTERPRETACIÓ DE RESULTATS I ACTUACIONS EN CAS D'INCOMPLIMENT:
No s'ha d'acceptar l'aigua que no compleixi les especificacions, ni per a l'amasat ni per al curat.

B0 MATERIALS BÀSICS
B03 GRANULATS

B031 SORRES

0.- ELEMENTS QUE CONTEMPLA EL PLEC
B0310020.

1.- DEFINICIÓ I CARACTERÍSTIQUES DELS ELEMENTS

Sorra procedent de roques calcàries, roques granítiques, marbres blancs i durs, o sorra procedent del reciclatge de residus de la construcció i demolició en una planta legalment autoritzada per al tractament d'aquest tipus de residu.
S'han considerat els tipus següents:
- Sorra de marbre blanc
- Sorra per a confecció de formigons, d'origen: - De pedra calcària - De pedra granítica
- Sorra per a confecció de morters
- Sorra per a reblert de rases amb canonades
- Sorres procedents de reciclatge de residus de la construcció i demolicions
CARACTERÍSTIQUES GENERALS:
El contractista ha de sotmetre a l'aprovació de la DF les pedreres o dipòsits d'on s'han d'obtenir els àrids, aportant tots els elements justificatius que cregués convenients o que li fossin requerits pel Director d'Obra, entre d'altres:
- Classificació geològica.
- Estudi de morfologia.
- Aplicacions anteriors.
La DF ha de poder refusar totes aquelles procedències que, al seu criteri, obligarien a un control massa freqüent dels materials que se n'extraguessin.
Els grànuls han de tenir forma arrodonida o polièdrica.
La composició granulomètrica ha de ser l'adequada al seu ús, o si no consta, la que estableixi explícitament la DF.
No ha de tenir margues o altres materials estranys.
Contingut de pirites o d'altres sulfurs oxidables: 0%
Contingut de matèria orgànica (UNE-EN 1744-1): Color més clar que el patró
Contingut de terrossos d'argila (UNE 7133): <= 1% en pes
Els àrids no han de ser reactius amb el ciment. No s'utilitzaran àrids procedents de roques toves, friables, poroses, etc., ni els que continguin nòduls de guix, compostos ferrosos, sulfurs oxidables, etc, en quantitats superiors a les contemplades a l'EHE
Els àrids reciclats hauran de complir amb les especificacions de l'article 28 de l'EHE. A més, els que provinguin de formigons estructurals sans, o de resistència elevada, han de ser adequats per a la fabricació de formigó reciclat estructural, complint una sèrie de requisits:
- Dimensió mínima permesa = 4 mm
- Terrossos d'argila per a un formigó amb menys del 20% d'àrid reciclat: <= 0,6%
- Terrossos d'argila per a un formigó amb 100% d'àrid reciclat: <= 0,25%
- Absorció d'aigua per a un formigó amb menys del 20% d'àrid reciclat: <= 7%
- Absorció d'aigua per a un formigó amb més del 20% d'àrid reciclat: <= 5%
- Coeficient de Los Ángeles: <= 40
- Continguts màxims d'impureses: - Material ceràmic: <= 5% del pes - Partícules lleugeres: <= 1% del pes - Asfalt: <= 1% del pes - Altres: <= 1,0 % del pes
En els valors de les especificacions no citades, es mantenen els establerts en l'article 28 de l'EHE.
SORRA DE MARBRE BLANC:
Barreja amb granulats blancs diferents del marbre: 0%
SORRA PER A LA CONFECCIÓ DE FORMIGONS:
Es denomina sorra a la barreja de les diferents fraccions d'àrid fi que s'utilitzen per a la confecció del formigó
Designació: d/D - IL - N
d/D: Fracció granulomètrica, d tamany mínim i D tamany màxim
IL: Presentació, R rodat, T triturat (matxuqueig) i M barreja
N: Naturalesa de l'àrid (C, calcari; S, silici; G,granític; O, ofita; B, basalt; D, dolomític; Q, traquita; I, fonolita; V, varis; A, artificial i R, reciclat
Mida dels granuls (Tamís 4 UNE-EN 933-2): <= 4 mm
Material retingut pel tamís 0,063 (UNE_EN 933-2) i que sura en un líquid de pes específic 20 kN/m3 (UNE EN 1744-1): <= 0,5% en pes
Compostos de sofre expressats en SO3 i referits a granulat sec (UNE-EN 1744-1): <= 1% en pes
Reactivitat potencial amb els àlcalis del ciment (UNE 146507-2)
Sulfats solubles en àcid, expressats en SO3 i referits al granulat sec (UNE-EN 1744-1): <= 0,8% en pes
Clorurs expressats en Cl- i referits al granulat sec (UNE-EN 1744-1):
- Formigó armat o en massa amb armadures de fissuració: <= 0,05% en pes
- Formigó pretesat: <= 0,03% en pes
Ió clor total aportat per components d'un formigó no pot superar:
- Pretensat: <= 0,2% pes de ciment
- Armat: <= 0,4% pes de ciment
- En massa amb armadura de fissuració: <= 0,4% pes de ciment
Estabilitat (UNE-EN 1367-2):
- Pèrdua de pes amb sulfat sòdic: <= 10%
- Pèrdua de pes amb sulfat magnèsic: <= 15%
Pèrdua de pes amb sulfat magnèsic (UNE-EN 1367-2) quan el formigó estigui sotmès a una classe d'exposició H o F, i l'àrid fi tingui una absorció d'aigua >1%: <= 15%
Coeficient de friabilitat (UNE 83115)
- Per formigons d'alta resistència: < 40
- Formigons en massa o armats amb Fck<=30 N/mm2: < 50
Els àrids no han de presentar reactivitat potencial amb els àlcalis del formigó. Per a comprovar-ho, s'ha de realitzar en primer lloc un anàlisi petrogràfic, per a obtenir el tipus de reactivitat que, en el seu cas, puguin presentar. Si d'aquest estudi es dedueix la possibilitat de reactivitat àlcali sílice o àlcali silicat, s'ha de realitzar l'assaig descrit a l'UNE 146.508 EX. Si el tipus de reactivitat potencial és àlcali carbonat, s'ha de realitzar l'assaig descrit a l'UNE 146.507 EX Part 2.
La corba granulomètrica de l'àrid fi, ha d'estar compresa dins del fus següent:

Límits	Material retingut acumulat, en % en pes,en els tamisos						
	4 mm	2 mm	1 mm	0,5 mm	0,25 mm	0,125 mm	0,063 mm
Superior	0	4	16	40	70	77	(1)
Inferior	15	38	60	82	94	100	100

(1) Aquest valor varia en funció del tipus i origen de l'àrid.
SORRA DE PEDRA GRANÍTICA PER A LA CONFECCIÓ DE FORMIGONS:
Contingut màxim de fins que passen pel tamís 0,063 mm (UNE-EN 933-1):
- Granulat gruixut: - Qualsevol tipus: <= 1,5% en pes
- Granulat fí: - Granulat arrodonit: <= 6% en pes - Granulat de matxuqueig no calcari per a obres sotmeses a exposició IIIa,b,c, IV o alguna classe específica d'exposició: <= 6% en pes - Granulat de matxuqueig no calcari per a obres sotmeses a exposició I,IIa,b o cap classe específica d'exposició: <= 10% en pes
Equivalent de sorra (EAV)(UNE_EN 933-8):
- Per a obres en ambients I, IIa,b o cap classe específica d'exposició: >= 70
- Resta de casos: >= 75
Absorció d'aigua (UNE-EN 1097-6): <= 5%
SORRA DE PEDRA CALCÀRIA PER A LA CONFECCIÓ DE FORMIGONS:
Contingut màxim de fins que passen pel tamís 0,063 mm (UNE-EN 933-1):
- Granulat gruixut: - Qualsevol tipus: <= 1,5% en pes
- Granulat fí: - Granulat arrodonit: <= 6% en pes - Granulat de matxuqueig calcari per a obres sotmeses a exposició IIIa,b,c,IV o alguna classe específica d'exposició: <= 10% en pes - Granulat de matxuqueix calcari per a obres sotmeses a exposició I,IIa,b o cap

classe específica d'exposició: <= 16% en pes
Valor blau de metilè(UNE 83130):
- Per a obres sotmeses a exposició I,IIa,b o cap classe específica d'exposició: <= 0,6% en pes
- Resta de casos: <= 0,3% en pes
SORRA PER A LA CONFECCIÓ DE MORTERS:
La composició granulomètrica ha de quedar dintre dels límits següents:

Tamís UNE 7-050 mm	Percentatge en pes que passa pel tamís	Condicions
5,00	A	A = 100
2,50	B	60 <= B <= 100
1,25	C	30 <= C <= 100
0,63	D	15 <= D <= 70
0,32	E	5 <= E <= 50
0,16	F	0 <= F <= 30
0,08	G	0 <= G <= 15
Altres condi-cions		C - D <= 50 D - E <= 50 C - E <= 70

Mida dels grànuls: <= 1/3 del gruix del junt
Contingut de matèries perjudicials: <= 2%
GRANULATS PROCEDENTS DE RECICLATGE DE RESIDUS DE LA CONSTRUCCIÓ I DEMOLICIONS:
El material ha de procedir d'una planta autoritzada legalment per al tractament de residus de la construcció.
El material no ha de ser susceptible de cap mena de meteorització o d'alteració física o química sota les condicions més desfavorables que presumiblement es puguin donar al lloc d'utilització.
No han de donar lloc, amb l'aigua, a dissolucions que puguin causar danys a estructures, capes de ferms, o contaminar el sòl o corrents d'aigua.
S'ha considerat que l'ús serà el reblert de rases amb canonades.
Per a qualsevol utilització diferent d'aquesta, es requereix l'acceptació expressa de la direcció facultativa i la justificació mitjançant els assaigs que pertoquin que es compleixen les condicions requerides per a l'us al que es pretén destinar.

2.- CONDICIONS DE SUBMINISTRAMENT I EMMAGATZEMATGE

Subministrament i emmagatzematge: De manera que no s'alterin les seves condicions.
Cada remesa de sorra s'ha de descarregar en una zona ja preparada de sòl sec.
Les sorres de tipus diferents s'han d'emmagatzemar per separat.
Els àrids s'han d'emmagatzemar de tal manera que quedin protegits contra la contaminació, i evitant la seva possible segregació, sobretot durant el seu transport. Es recomana emmagatzemar-los sota cobert per evitar els canvis de temperatura del granulat, i en un terreny sec i net destinat a l'apilament dels àrids. Les sorres d'altres tipus s'han d'emmagatzemar per separat.

3.- UNITAT I CRITERIS D'AMIDAMENT

Unitat d'amidament: la indicada a la descripció de l'element
Criteri d'amidament: quantitat necessària subministrada a l'obra

4.- NORMATIVA DE COMPLIMENT OBLIGATORI

SORRA PER A LA CONFECCIÓ DE FORMIGONS:
Real Decreto 1247/2008, de 18 de julio, por el que se aprueba la Instrucción de Hormigón Estructural (EHE-08).
SORRA PER A LA CONFECCIÓ DE MORTERS:
Real Decreto 1247/2008, de 18 de julio, por el que se aprueba la Instrucción de Hormigón Estructural (EHE-08).
UNE-EN 12620:2003 Áridos para hormigón.
Real Decreto 314/2006, de 17 de marzo, por el que se aprueba el Código Técnico de la Edificación Parte 2. Documento Básico de Seguridad estructural Fábrica DB-SE-F.
GRANULATS PROCEDENTS DE RECICLATGE DE RESIDUS DE LA CONSTRUCCIÓ I DEMOLICIONS:
Decret Legislatiu 1/2009, de 21 de juliol, pel qual s'aprova el Text refós de la Llei reguladora dels residus.
SORRES PER A ALTRES USOS:
No hi ha normativa de compliment obligatori.

5.- CONDICIONS DE CONTROL DE RECEPCIÓ

CONDICIONS DE MARCATGE I CONTROL DE LA DOCUMENTACIÓ:
L'entrega de granulat a l'obra ha d'anar acompanyada d'un full de subministrament proporcionat pel subministrador, en el que hi han de constar com a mínim les següents dades:
- Identificació del subministrador
- Número del certificat de marcatge CE o indicació d'autoconsum
- Número de sèrie de la fulla de subministrament
- Nom de la cantera
- Data del lliurament
- Nom del peticionari
- Designació de l'àrid segons l'article 28.2 de l'EHE
- Quantitat de granulat subministrat
- Identificació del lloc de subministrament
El fabricant ha de proporcionar la informació relativa a la granulometria i a les toleràncies de l'àrid subministrat.
El subministrador ha de posar a disposició de la DF en el cas que aquesta ho sol·liciti, la documentació següent, que acredita el marcatge CE, segons el sistema d'avaluació de conformitat aplicable, d'acord amb el que disposa l'apartat 7.2.1 del CTE: - Productes per a carreteres i altres treballs d'obres públiques i edificació de Funcio: Aplicacions que exigeixen requisits de seguretat molt estrictes*. * Requisits que han de ser definits per lleis, reglaments i normes administratives nacionals de cada estat membre, - Productes per a edificació, fabricació de productes de formigó prefabricat, carreteres i altres treballs d'obres públiques de Funcio: Aplicacions que exigeixen requisits de seguretat molt estrictes*. * Requisits que han de ser definits per lleis, reglaments i normes administratives nacionals de cada estat membre: - Sistema 2+: Declaració de prestacions - Productes per a edificació, fabricació de productes de formigó prefabricat, carreteres i altres treballs d'obres públiques de Funcio: Aplicacions que no exigeixen requisits de seguretat molt estrictes*. * Requisits que han de ser definits per lleis, reglaments i normes administratives nacionals de cada estat membre, - Productes per a carreteres i altres treballs d'obres públiques i edificació de Funcio: Aplicacions que no exigeixen requisits de seguretat molt estrictes*. * Requisits que han de ser definits per lleis, reglaments i normes administratives nacionals de cada estat membre: - Sistema 4: Declaració de prestacions
El símbol de marcatge de conformitat CE s'ha d'estampar d'acord amb la Directiva 93/68CE i ha d'estar visible sobre el producte o sobre etiqueta, embalatge o documentació comercial i ha d'anar acompanyat de la següent informació:
- Número d'identificació de l'organisme de certificació
- Nom o marca d'identificació i direcció del fabricant
- Les dues últimes xifres de l'any d'impressió del marcatge
- Referència a la norma (UNE-EN 12620)
- Descripció del producte (nom genèric, material, ús previst)
- Designació del producte
- Informació de les característiques essencials aplicables
A la documentació del marcatge haurà d'indicar:
- Nom del laboratori que ha realitzat els assajos
- Data d'emissió del certificat
- Garantia de que el tractament estadístic és l'exigit en el marcatge
- Estudi de fins que justifiqui experimentalment el seu ús, en el cas que hi hagi àrids que no compleixen amb l'article 28.4.1.
L'àrid reciclat ha d'incloure en la seva documentació:
- Naturalesa del material
- Planta productora de l'àrid i empresa transportista de la runa
- Presència d'impureses
- Detalls de la seva procedència
- Altre informació que resulti rellevant
OPERACIONS DE CONTROL:
Els àrids han de disposar del marcatge CE, de tal manera que la comprovació de la seva idoneïtat per al seu ús es farà mitjançant un control documental del marcatge per tal de determinar el compliment de les especificacions del projecte i de l'article 28 de l'EHE.
En el cas d'àrids d'autoconsum, el Constructor o el Subministrador ha d'aportar un certificat d'assaig, de com a màxim tres mesos d'antiguitat, realitzat en un laboratori de control dels contemplats en l'article 78.2.2.1 de l'EHE, que verifiqui el compliment de les especificacions de l'àrid subministrat respecte l'article 28 de l'EHE.
La DF ha de poder valorar el nivell de garantia del distintiu, i en cas de no disposar de suficient informació, podrà determinar l'execució de comprovacions mitjançant assaigs.
La DF, a més, ha de valorar si realitzar una inspecció a la planta de fabricació, a poder ser, abans del subministra de l'àrid, per comprovar la idoneïtat per a la seva fabricació. En cas necessari, la DF ha de poder realitzar els assaigs següents per a verificar la conformitat de les especificacions:
- Matèria orgànica (UNE-EN 1744-1).
- Terrossos d'argila (UNE 7133).
- Material retingut pel garbell 0.063 UNE (UNE EN 933-2) i que sura en un líquid de pes específic 2 (UNE EN 1744-1).
- Compostos de sofre (SO3)- respecte al granulat sec (UNE-EN 1744-1).
- Sulfats solubles en àcid (UNE-EN 1744-1).
- Contingut d'Ió CL- (UNE-EN 1744-1).
- Assaig petrogràfic
- Reactivitat potencial amb els àlcalis del ciment (UNE 146-507 i UNE 146-508).
- Equivalent de sorra (UNE-EN 933-8).
- Absorció d'aigua (UNE-EN 1097-6).

- Assaig d'identificació per raigs X.
- Pèrdua de pes amb sulfat magnèsic (UNE-EN 1367-2)
- Assaig granulomètric (UNE-EN 933-2)
- Coeficient de friabilitat (UNE 83115)

Un cop s'hagi realitzat l'apilament, s'ha de realitzar una inspecció visual, i si es considera necessari, s'han de prendre mostres per realitzar els assaigs corresponents.
S'ha de poder acceptar la sorra que no compleixi amb els requisits sempre i quan mitjançant rentat, cribatge o mescla, assoleixi les condicions exigides.
CRITERIS DE PRESA DE MOSTRES:
Els controls s'han de realitzar segons les instruccions de la DF i la norma EHE.
INTERPRETACIÓ DE RESULTATS I ACTUACIONS EN CAS D'INCOMPLIMENT:
No s'ha d'acceptar la sorra que no compleixi totes les especificacions indicades al plec de condicions. Si la granulometria no s'ajusta a la utilitzada per a l'establiment de les dosificacions aprovades, s'hauran de projectar i aprovar noves fórmules de treball.
No s'han d'utilitzar àrids fins els quals l'equivalent de sorra sigui inferior a:
- 70, en obres sotmeses a les classes I, IIa o IIb, i no sotmeses a cap classe específica d'exposició
- 75, en la resta de casos

En cas que les sorres procedents del matxuqueig de roques calcàries o de roques dolomítiques que no compleixin l'especificació de l'equivalent de sorra, s'han de poder acceptar si l'assaig del blau de metilè (UNE-EN 933-9) compleix el següent:
- Per a obres amb classe general d'exposició I, IIa o IIb (i sense classe específica): <= 0,6% en pes
- Resta de casos: <= 0,3% en pes

Si el valor del blau de metilè fos superior als valors anteriors, i es presentin dubtes de la presència d'argila en els fins, s'ha de poder realitzar un assaig de rajos X per a la seva detecció i identificació: s'ha de poder utilitzar l'àrid fi si les argiles són del tipus caolinita o illita, i si les propietats del formigó amb aquest àrid són les mateixes que les d'un que tingui els mateixos components però sense els fins.
S'han de poder utilitzar sorres rodades, o procedents de roques matxucades, o escòries siderúrgiques adequades, en la fabricació de formigó d'ús no estructural.

B0 MATERIALS BÀSICS

B03 GRANULATS

B033 GRAVES

0.- ELEMENTS QUE CONTEMPLA EL PLEC

B0332020.

1.- DEFINICIÓ I CARACTERÍSTIQUES DELS ELEMENTS

Granulats utilitzats per a algun dels usos següents:
- Confecció de formigons
- Confecció de barreges grava-ciment per a paviments
- Material per a drenatges
- Material per a paviments

El seu origen pot ser:
- Granulats naturals, procedents d'un jaciment natural
- Granulats naturals, obtinguts per matxucament de roques naturals
- Granulats procedents d'escòries siderúrgiques refredades per aire
- Granulats procedents del reciclatge de residus de la construcció o demolicions, provenint d'una planta legalment autoritzada per al tractament d'aquests residus

Els granulats naturals poden ser:
- De pedra granítica
- De pedra calcària

Els granulats procedents del reciclatge d'enderrocs de la construcció que s'han considerat són els següents:
- Granulats reciclats provinents de construcció de maó
- Granulats reciclats provinents de formigó
- Granulats reciclats mixtes
- Granulats reciclats prioritàriament naturals

CARACTERÍSTIQUES GENERALS:
El contractista ha de sotmetre a l'aprovació de la DF les pedreres o dipòsits d'on s'han d'obtenir els àrids, aportant tots els elements justificatius que cregués convenients o que li fossin requerits pel Director d'Obra, entre d'altres:
- Classificació geològica.
- Estudi de morfologia.
- Aplicacions anteriors.

La DF ha de poder refusar totes aquelles procedències que, al seu criteri, obligarien a un control massa freqüent dels materials que se n'extraguessin.
CARACTERÍSTIQUES GENERALS DELS GRANULATS RECICLATS
Els granulats procedents de reciclatge d'enderrocs no han de contenir en cap cas restes provinents de construccions amb patologies estructurals, com ara ciment aluminós, granulats amb sulfurs, sílice amorfa o corrosió de les armadures.
Els grànuls han de tenir forma arrodonida o polièdrica.
La composició granulomètrica ha de ser l'adequada al seu ús i ha de ser la que es defineix a la partida d'obra en què intervingui o, si no hi consta, la que estableixi explícitament la DF.
Han de ser nets, resistents i de granulometria uniforme.
No han de tenir pols, brutícia, argila, margues o d'altres matèries estranyes.
Diàmetre mínim: 98% retingut tamís 4 (UNE-EN 933-2)
Els àrids reciclats hauran de complir amb les especificacions de l'article 28 de l'EHE. A més, els que provinguin de formigons estructurals sans, o de resistència elevada, han de ser adequats per a la fabricació de formigó reciclat estructural, complint una sèrie de requisits:
- Dimensió mínima permesa = 4 mm
- Terrossos d'argila per a un formigó amb menys del 20% d'àrid reciclat: <= 0,6%
- Terrossos d'argila per a un formigó amb 100% d'àrid reciclat: <= 0,25%
- Absorció d'aigua per a un formigó amb menys del 20% d'àrid reciclat: <= 7%
- Absorció d'aigua per a un formigó amb més del 20% d'àrid reciclat: <= 5%
- Coeficient de Los Ángeles: <= 40
- Continguts màxims d'impureses: - Material ceràmic: <= 5% del pes - Partícules lleugeres: <= 1% del pes - Asfalt: <= 1% del pes - Altres: <= 1,0 % del pes

En els valors de les especificacions no citades, es mantenen els establerts en l'article 28 de l'EHE.
GRANULATS PROCEDENTS DE RECICLATGE DE RESIDUS DE LA CONSTRUCCIÓ I DEMOLICIONS:
El material ha de procedir d'una planta autoritzada legalment per al tractament de residus de la construcció.
El material no ha de ser susceptible de cap mena de meteorització o d'alteració física o química sota les condicions més desfavorables que presumiblement es puguin donar al lloc d'utilització.
No han de donar lloc, amb l'aigua, a dissolucions que puguin causar danys a estructures, capes de ferms, o contaminar el sòl o corrents d'aigua.
GRANULATS RECICLATS PROVINENTS DE CONSTRUCCIÓ DE MAÓ:
El seu origen ha de ser construccions de maó, amb un contingut final de ceràmica superior al 10% en pes.
Contingut de maó + morters + formigons: >= 90% en pes
Contingut d'elements metàl·lics: Nul
Ús admissible: Reblerts per a drenatges i protecció de cobertes
GRANULATS RECICLATS PROVINENTS DE FORMIGONS:
El seu origen ha de ser de construccions de formigó, sense barreja d'altres enderrocs.
Contingut de formigó: > 95%
Contingut d'elements metàl·lics: Nul
Ús admissible:
- Drenatges
- Formigons de resistència característica <= 20 N/mm2 utilitzats en classes d'exposició I o Iib
- Protecció de cobertes
- Bases i sub-bases de paviments

GRANULATS RECICLATS MIXTES:
El seu origen ha de ser enderrocs de construccions de maó i formigó, amb una densitat dels elements massissos > 1600 kg/m3.
Contingut de ceràmica: <= 10% en pes
Contingut total de matxuca de formigó + maó + morter: >= 95% en pes
Contingut d'elements metàl·lics: Nul
Ús admissible:
- Drenatges
- Formigons en massa

GRANULATS RECICLATS PRIORITÀRIAMENT NATURALS:
Granulats obtinguts de pedrera amb incorporació d'un 20% de granulats reciclats provinents de formigó.
Ús admissible:
- Drenatges i formigons utilitzats en classes d'exposició I o IIb

S'han considerat les següents utilitzacions de les graves:
- Per a confecció de formigons
- Per a drens
- Per a paviments
- Per a confecció de mescles grava-ciment tipus GC-1 o GC-2

GRANULATS PROCEDENTS D'ESCORIES SIDERÚRGIQUES
Contingut de silicats inestables: Nul
Contingut de compostos fèrrics: Nul
GRAVA PER A LA CONFECCIÓ DE FORMIGONS:
Es denomina grava a la barreja de les diferents fraccions de granulat gruixut que s'utilitzen per a la confecció del formigó
Designació: d/D - IL - N

d/D: Fracció granulomètrica, d tamany mínim i D tamany màxim
IL: Presentació, R rodat, T triturat (matxuqueig) i M barreja
N: Naturalesa de l'àrid (C, calcari; S, silici; G,granític; O, ofita; B, basalt; D, dolomític; Q, traquita; I, fonolita; V, varis; A, artificial i R, reciclat
La grandària màxima D d'un granulat gruixut (grava) utilitzat per la confecció de formigó serà menor que les següents dimensions:
- 0,8 de la distància lliure horitzontal entre beines o armadures que formin grup, o entre un parament de la peça i una beina o armadura que formi un angle >45º (amb la direcció de formigonat)
- 1,25 de la distància entre un parament de la peça i una beina o armadura que formi un angle <=45º (amb la direcció de formigonat)
- 0,25 de la dimensió mínima de la peça que es formigona amb les excepcions següents: - Lloses superiors de sostres, amb TMA < 0,4 del gruix mínim - Peces d'execució molt curosa i elements en els que l'efecte de la paret de l'encofrat sigui reduït (sostres encofrats a una sola cara), amb TMA < 0,33 del gruix mínim
Quan el formigó passi entre vàries armadures, l'àrid gruixut serà el mínim valor entre el primer punt i el segon del paràgraf anterior.
Tot el granulat ha de ser d'una mida inferior al doble del límit més petit aplicable a cada cas.
Contingut de matèria orgànica (UNE-EN 1744-1): Color més clar que el patró
Fins que passen pel tamís 0,063 (UNE-EN 933-2):
- Per a graves calcàries i granítiques: <= 1,5% en pes
- Granulats, reciclats de formigó o prioritàriament naturals: < 3%
- Per a granulats reciclats mixtos: < 5%
L'índex de llenques per a un granulat gruixut segons UNE-EN 933-3: <= 35%
Material retingut pel tamís 0,063 (UNE_EN 933-2) i que sura en un líquid de pes específic 20 kN/m3 (UNE EN 1744-1):
- Granulats naturals <= 1% en pes
Compostos de sofre expressats en SO3 i referits a granulat sec (UNE-EN 1744-1):
- Granulats naturals: <= 1% en pes
- Granulats d'escòries siderúrgiques: <= 2% en pes
- Granulats reciclats mixtos: <= 1% en pes
- Granulats amb sulfurs de ferro oxidables en forma de pirrotina: <= 0,1% en pes
- Altres granulats: <= 0,4% en pes
Sulfats solubles en àcids, expressats en SO3 i referits a granulat sec (UNE-EN 1744-1):
- Granulats naturals: <= 0,8% en pes
- Granulats d'escòries siderúrgiques: <= 1% en pes
Clorurs expressats en Cl- i referits a granulat sec (UNE-EN 1744-1):
- Formigó armat o en massa amb armadura de fissuració: <= 0,05% en massa
- Formigó pretesat: <= 0,03% en massa
Ió clor total aportat per components d'un formigó no pot superar:
- Pretensat: <= 0,2% pes de ciment
- Armat: <= 0,4% pes de ciment
- En massa amb armadura de fissuració: <= 0,4% pes de ciment
Contingut de pirites o d'altres sulfurs: 0%
Contingut d'ió Cl-:
- Granulats reciclats mixtos: < 0,06%
El contingut de matèria orgànica que sura en un líquid de pes específic 2 segons la UNE-EN 1744-1(Apart.) 14.2 serà <= 1% per a granulats gruixuts.
Contingut de materials no petris (roba, fusta, paper...):
- Granulats reciclats provinents de formigó o mixtos: < 0,5%
- Altres granulats: Nul
Contingut de restes d'asfalt:
- Granulat reciclat mixt o provinent de formigó: < 0,5%
- Altres granulats: Nul
Reactivitat:
- Àlcali-sílici o àlcali-silicat (Mètode químic UNE 146-507-1 EX o Mètode accelerat UNE 146-508 EX): Nul·la
- Àlcali-carbonat (Mètode químic UNE 146-507-2): Nul·la
Estabilitat (UNE-EN 1367-2):
- Pèrdua de pes amb sulfat magnèsic: <= 18%
Resistència a la fragmentació segons UNE-EN 1097-2 (Assaig de los Ángeles):
- Granulats gruixuts naturals: <= 40
Absorció d'aigua:
- Granulats gruixuts naturals (UNE-EN 1097-6): < 5%
- Granulats reciclats provinents de formigó: < 10%
- Granulats reciclats mixtos: < 18%
- Granulats reciclats prioritàriament naturals: < 5%
Pèrdua de pes amb cinc cicle de sulfat de magnesi segons UNE-EN 1367-2:
- Granulats gruixuts naturals: <= 18%
Els àrids no han de presentar reactivitat potencial amb els àlcalis del formigó. Per a comprovar-ho, s'ha de realitzar en primer lloc un anàlisi petrogràfic, per a obtenir el tipus de reactivitat que, en el seu cas, puguin presentar. Si d'aquest estudi es dedueix la possibilitat de reactivitat àlcali sílice o àlcali silicat, s'ha de realitzar l'assaig descrit a l'UNE 146.508 EX. Si el tipus de reactivitat potencial és àlcali carbonat, s'ha de realitzar l'assaig descrit a l'UNE 146.507 EX Part 2.
Els àrids no han de ser reactius amb el ciment. No s'utilitzaran àrids procedents de roques toves, friables, poroses, etc., ni els que continguin nòduls de guix, compostos ferrosos, sulfurs oxidables, etc, en quantitats superiors a les contemplades a l'EHE
GRAVA PER A DRENATGES:
El granulat ha de ser procedent d'un jaciment natural, del matxuqueig de roques naturals, o del reciclatge d'enderrocs. No ha de presentar restes d'argila, margues o altres materials estranys.
La mida màxima dels grànuls ha de ser de 76 mm (tamís 80 UNE) i el garbellat ponderal acumulat pel tamís 0,08 UNE ha de ser <= 5%. La composició granulomètrica ha de ser fixada explícitament per la DF segons les característiques del terreny per drenar i del sistema de drenatge.
Plasticitat: No plàstic
Coeficient de desgast (assaig "Los Ángeles" UNE-EN 1097-2): <= 40
Equivalent de sorra (UNE-EN 933-8): > 30
Condicions generals de filtratge:
- F15/d85: < 5
- F15/d15: < 5
- F50/d50: < 5
(Fx = grandària superior de la fracció x% en pes del material filtrant, dx = grandària superior de la proporció x% del terreny a drenar)
A més, el coeficient d'uniformitat del filtre ha de ser:
- F60/F10: <20
Condicions de la granulometria en funció del sistema previst d'evacuació de l'aigua:
- Per a tubs perforats: F85/Diàmetre de l'orifici: > 1
- Per a tubs amb juntes obertes: F85/ Obertura de la junta: > 1,2
- Per a tubs de formigó porós: F85/d15 de l'àrid del tub: > 0,2
- Si es drena per metxinals: F85/ diàmetre del metxinal: > 1
Quan no sigui possible trobar un material granular d'aquestes condicions es faran filtres granulars compostos de vàries capes. La més gruixuda es col·locarà al costat del sistema d'evacuació. Aquesta complirà les condicions de filtre respecte a la següent i així successivament fins arribar al replè o al terreny natural. Es podrà recórrer a l'ús de filtres geotèxtils.
Quan el terreny natural estigui constituït per materials amb graves i boles a efectes del compliment de les condicions anteriors, s'atendrà únicament a la corba granulomètrica de la fracció del mateix inferior a 25 mm.
Si el terreny no és cohesiu i està compost per sorra fina i llims, el material drenant haurà de complir, a més de les condicions generals de filtre, la condició: F15 > 1 mm.
Si el terreny natural és cohesiu, compacte i homogeni, sense restes de sorra o llims, les condicions de filtre 1 i 2 s'han de substituir per: 0,1 mm > F15 > 0,4 mm
En els drens cecs, el material de la zona permeable central haurà de complir les següents condicions:
- Mida màxima de l'àrid: Entre 20 mm i 80 mm
- Coeficient d'uniformitat: F60/F10 < 4
Si s'utilitza granulats reciclats s'ha de comprovar que l'inflament (assaig CBR (NLT-111)) sigui inferior al 2% (UNE 103502).

2.- CONDICIONS DE SUBMINISTRAMENT I EMMAGATZEMATGE

CONDICIONS GENERALS:
Subministrament i emmagatzematge: De manera que no s'alterin les seves condicions.
Cada remesa de grava s'ha de descarregar en una zona ja preparada de sòl sec
Les graves de tipus diferents s'han d'emmagatzemar per separat
Els àrids s'emmagatzemaran de tal manera que quedin protegits contra la contaminació, i evitant la seva possible segregació, sobretot durant el seu transport. Es recomana emmagatzemar-los sota cobert per evitar els canvis de temperatura del granulat.

3.- UNITAT I CRITERIS D'AMIDAMENT

Unitat d'amidament: la indicada a la descripció de l'element
Criteri d'amidament: quantitat necessària subministrada a l'obra

4.- NORMATIVA DE COMPLIMENT OBLIGATORI

GRAVA PER A LA CONFECCIÓ DE FORMIGONS:
Real Decreto 1247/2008, de 18 de julio, por el que se aprueba la Instrucción de Hormigón Estructural (EHE-08).
UNE-EN 12620:2003 Áridos para hormigón.
GRAVA PER A PAVIMENTS:
* Orden de 6 de febrero de 1976 por la que se aprueba el Pliego de prescripciones técnicas generales para obras de carreteras y puentes (PG 3/75)
GRAVA PER A DRENATGES:
Orden de 21 de junio de 1965 por la que se aprueba la Instrucción de la Dirección General de Carreteras 5.1.IC «Drenaje» que figura como anejo a esta Orden.
Orden de 14 de mayo de 1990 por la que se aprueba la Instrucción de carreteras 5.2-IC: Drenaje superficial

5.- CONDICIONS DE CONTROL DE RECEPCIÓ

CONDICIONS DE MARCATGE I CONTROL DE LA DOCUMENTACIÓ:
L'entrega de granulat a l'obra ha d'anar acompanyada d'un full de subministrament proporcionat pel subministrador, en el que hi han de constar com a mínim les següents dades:
- Identificació del subministrador
- Número del certificat de marcatge CE o indicació d'autoconsum
- Número de sèrie de la fulla de subministrament
- Nom de la cantera o planta subministradora en cas de material reciclat
- Data del lliurament
- Nom del peticionari
- Designació de l'àrid segons l'article 28.2 de l'EHE
- Quantitat de granulat subministrat
- Identificació del lloc de subministrament
El fabricant ha de proporcionar la informació relativa a la granulometria i a les toleràncies de l'àrid subministrat.
El subministrador ha de posar a disposició de la DF en el cas que aquesta ho sol·liciti, la documentació següent, que acredita el marcatge CE, segons el sistema d'avaluació de conformitat aplicable, d'acord amb el que disposa l'apartat 7.2.1 del CTE: - Productes per a carreteres i altres treballs d'obres públiques i edificació de Funcio: Aplicacions que exigeixen requisits de seguretat molt estrictes*. * Requisits que han de ser definits per lleis, reglaments i normes administratives nacionals de cada estat membre, - Productes per a edificació, fabricació de productes de formigó prefabricat, carreteres i altres treballs d'obres públiques de Funcio: Aplicacions que exigeixen requisits de seguretat molt estrictes*. * Requisits que han de ser definits per lleis, reglaments i normes administratives nacionals de cada estat membre: - Sistema 2+: Declaració de prestacions - Productes per a edificació, fabricació de productes de formigó prefabricat, carreteres i altres treballs d'obres públiques de Funcio: Aplicacions que no exigeixen requisits de seguretat molt estrictes*. * Requisits que han de ser definits per lleis, reglaments i normes administratives nacionals de cada estat membre, - Productes per a carreteres i altres treballs d'obres públiques i edificació de Funcio: Aplicacions que no exigeixen requisits de seguretat molt estrictes*. * Requisits que han de ser definits per lleis, reglaments i normes administratives nacionals de cada estat membre: - Sistema 4: Declaració de prestacions
El símbol de marcatge de conformitat CE s'ha d'estampar d'acord amb la Directiva 93/68CE i ha d'estar visible sobre el producte o sobre etiqueta, embalatge o documentació comercial i ha d'anar acompanyat de la següent informació:
- Número d'identificació de l'organisme de certificació
- Nom o marca d'identificació i direcció del fabricant
- Les dues últimes xifres de l'any d'impressió del marcatge
- Referència a la norma (UNE-EN 12620)
- Descripció del producte (nom genèric, material, ús previst)
- Designació del producte
- Informació de les característiques essencials aplicables
A la documentació del marcatge haurà d'indicar:
- Nom del laboratori que ha realitzat els assajos
- Data d'emissió del certificat
- Garantia de que el tractament estadístic és l'exigit en el marcatge
- Estudi de fins que justifiqui experimentalment el seu ús, en el cas que hi hagi àrids que no compleixen amb l'article 28.4.1.
L'àrid reciclat ha d'incloure en la seva documentació:
- Naturalesa del material
- Planta productora de l'àrid i empresa transportista de la runa
- Presència d'impureses
- Detalls de la seva procedència
- Altre informació que resulti rellevant
El subministrador de granulats procedents de reciclatge, ha d'aportar la documentació que garanteixi el compliment de les especificacions establertes a la norma EHE-08, si el material s'ha d'utilitzar en la confecció de formigons.
OPERACIONS DE CONTROL:
Els àrids han de disposar del marcatge CE, de tal manera que la comprovació de la seva idoneïtat per al seu ús es farà mitjançant un control documental del marcatge per tal de determinar el compliment de les especificacions del projecte i de l'article 28 de l'EHE.
En el cas d'àrids d'autoconsum, el Constructor o el Subministrador ha d'aportar un certificat d'assaig, de com a màxim tres mesos d'antiguitat, realitzat en un laboratori de control dels contemplats en l'article 78.2.2.1 de l'EHE, que verifiqui el compliment de les especificacions de l'àrid subministrat respecte l'article 28 de l'EHE.
La DF ha de poder valorar el nivell de garantia del distintiu, i en cas de no disposar de suficient informació, podrà determinar l'execució de comprovacions mitjançant assaigs.
La DF, a més, ha de valorar si realitzar una inspecció a la planta de fabricació, a poder ser, abans del subministra de l'àrid, per comprovar la idoneïtat per a la seva fabricació. En cas necessari, la DF ha de poder realitzar els assaigs següents per a verificar la conformitat de les especificacions:
- Índex de llenques (UNE-EN 933-3).
- Terrossos d'argila (UNE 7133)
- Partícules toves (UNE 7134)
- Coeficient de forma (UNE EN 933-4)
- Material retingut pel garbell 0.063 UNE (UNE EN 933-2) i que sura en un líquid de pes específic 2 (UNE EN 1744-1).
- Compostos de sofre (SO3)- respecte al granulat sec (UNE-EN 1744-1).
- Contingut en ió clor Cl- (UNE-EN 1744-1)
- Assaig petrogràfic
- Reactivitat potencial amb els àlcalis del ciment (UNE 146-507 i UNE 146-508).
- Estabilitat, resistència a l'atac del sulfat magnèsic (UNE-EN 1367-2).
- Absorció d'aigua (UNE-EN 1097-6).
- Resistència al desgast Los Angeles (UNE-EN 1097-2).
- Assaig d'identificació per raigs X.
- Assaig granulomètric (UNE-EN 933-2)
OPERACIONS DE CONTROL EN GRAVA PER A DRENATGES:
Les tasques de control a realitzar són les següents:
- Inspecció visual del material i recepció del certificat de procedència i qualitat corresponent.
- Abans de començar el reblert, quan hagi canvi de procedència del material, o cada 2000 m3 durant la seva execució, es realitzaran els següents assaigs d'identificació del material: - Assaig granulomètric del material filtrant (UNE EN 933-1) - Assaig granulomètric del material adjacent (UNE 103101) - Desgast de "Los Ángeles" (UNE EN 1097-2)
S'ha de demanar un certificat de procedència del material, que en el cas d'àrids naturals ha de contenir:
- Classificació geològica
- Estudi de morfologia
- Aplicacions anteriors
- Assaigs d'identificació del material
CRITERIS DE PRESA DE MOSTRES:
Els controls s'han de realitzar segons les instruccions de la DF i la norma EHE.
CRITERIS DE PRESA DE MOSTRES EN GRAVA PER A DRENATGES:
S'han de seguir les instruccions de la DF i els criteris de les normes de procediment indicades en cada assaig.
INTERPRETACIÓ DE RESULTATS I ACTUACIONS EN CAS D'INCOMPLIMENT:
No s'acceptarà la grava que no compleixi totes les especificacions indicades al plec. Si la granulometria no s'ajusta a la utilitzada per a l'establiment de les dosificacions aprovades, s'hauran de projectar i aprovar noves fórmules de treball.
INTERPRETACIÓ DE RESULTATS I ACTUACIÓ EN CAS D'INCOMPLIMENT EN GRAVA PER A DRENATGES:
Els resultats dels assaigs d'identificació han de complir estrictament les especificacions indicades, en cas contrari, no s'ha d'autoritzar l'ús del material corresponent en l'execució del reblert.

B0 MATERIALS BÀSICS

B03 GRANULATS

B03F- TOT-U

0.- ELEMENTS QUE CONTEMPLA EL PLEC

B03F-05NY.

1.- DEFINICIÓ I CONDICIONS DELS ELEMENTS
Material granular de granulometria contínua.
S'han considerat els tipus següents:
- Tot-u natural: format bàsicament per partícules no triturades procedents de graveres o dipòsits naturals, sòls naturals o una barreja de tots dos.
- Tot-u artificial: compost d'àrids procedents de la trituració, total o parcial, de pedra de cantera o de grava natural.
- Tot-u artificial procedent de materials granulars reciclats.
CARACTERÍSTIQUES GENERALS:
El tipus de material utilitzat ha de ser l'indicat a la DT o en el seu defecte el que determini la DF.
La composició granulomètrica ha de ser l'adequada al seu ús i ha de ser la que es defineix a la partida d'obra en què intervingui o, si no hi consta, la que estableixi explícitament la DF.
El granulat ha de tenir forma arrodonida o polièdrica, i ha de ser net, resistent i de granulometria uniforme.
No ha de ser susceptible de cap tipus de meteorització o alteració física o química apreciable sota les condicions possibles més desfavorables.
No ha de donar lloc, amb l'aigua, a dissolucions que puguin afectar a estructures, a d'altres capes de ferm, o contaminar el sòl o corrents d'aigua.
Els materials estaran exempts de tot tipus de matèries estranyes que puguin afectar la durabilitat de la capa on es col·loqui.
TOT-U PER A ÚS EN FERMS DE CARRETERES:

S'utilitzarà tot-u artificial compost d'àrids procedents de la trituració, total o parcial, de pedra de cantera o de grava natural.
Es podran utilitzar materials granulars reciclats, àrids reciclats de residus de construcció i demolició, àrids siderúrgics, subproductes i productes inerts de rebuig per a les categories de trànsit pesat T2 a T4, sempre que compleixin amb les prescripcions tècniques exigides a l'article 510 del PG3 vigent.
Composició química:
- Contingut ponderal en sofre total (S), segons UNE-EN 1744-1, en cas que el material estigui en contacte amb capes tractades amb ciment: < 0,5%
- A la resta: < 1%
- Contingut de sulfats solubles en aigua (SO3), segons UNE-EN 1744-1, en cas d'àrids reciclats procedents de demolicions de formigó: < 0,7%
Proporció de partícules total i parcialment triturades de l'àrid gruixut, segons UNE-EN 933-5: ha de complir el fixat a la taula 510.1.a del PG3 vigent.
Proporció de partícules totalment arrodonides de l'àrid gruixut, segons UNE-EN 933-5: ha de complir el fixat a la taula 510.1.b del PG3 vigent.
Índex de llenques, segons UNE-EN 933-3: < 35
Coeficient de desgast "Los Angeles", segons UNE-EN 1097-2:
- Categoria de trànsit pesat T00 a T2: - Àrids per a tot-u: < 30 - Materials reciclats procedents de ferms de carretera o àrids siderúrgics (ZAD20): < 35
- Categoria de trànsit pesat T3, T4 i vorals: - Àrids per a tot-u: < 35 - Materials reciclats procedents de ferms de carretera o àrids siderúrgics (ZAD20): < 40
Contingut de fins de l'àrid gruixut que passa pel tamís 0,063 mm, segons UNE-EN 933-1: < 1% en massa
Equivalent de sorra (SE4)(Annex A de l'UNE-EN 933-8):
- Fracció 0/4 del material: - T00 a T1: > 40 - T2 a T4 i vorals de T00 a T2: > 35 - Vorals de T3 i T4: > 30
Blau de metilè (Annex A de la UNE-EN 933-9) en cas d'incompliment de l'equivalent de sorra:
- Fracció 0/0,125 del material: < 10 g/kg i a més: - T00 a T1: > 35 - T2 a T4 i vorals de T00 a T2: > 30 - Vorals de T3 i T4: > 25
Plasticitat:
- Categoria de trànsit pesat T00 a T4: No plàstic, segons UNE 103103 i UNE 103104
- Vorals sense pavimentar de les categories T32, T41 i T42: - Índex de plasticitat, segons UNE 103103 i UNE 103104: < 10 - Límit líquid, segons UNE 103103: < 30
Granulometria, segons UNE-EN 933-1, estarà compresa entre els següents valors:

Tamís UNE-EN 933-2 (mm)	Tamisatge ponderal acumulat (%) ZA 0/32	ZA 0/20	ZAD 0/20
40	100	--	--
32	88-100	100	100
20	65-90	75-100	65-100
12,5	52-76	60-86	47-78
8	40-63	45-73	30-58
4	26-45	31-45	14-37
2	15-32	20-40	0-15
0,500	7-21	9-24	0-6
0,250	4-16	5-18	0-4
0,063	0-9	0-9	0-2

La fracció retinguda pel tamís 0.063 mm, segons UNE-EN 933-2, ha de ser inferior a 2/3 a la fracció retinguda pel tamís 0,250 mm, segons UNE-EN 933-2.
Si el material procedeix de reciclatge de residus de construcció i demolició, haurà de complir:
- Pèrdua en l'assaig de sulfat de magnesi, segons UNE-EN 1367-2: < 18%
Si s'utilitza àrid siderúrgic d'acereries, haurà de complir:
- Expansivitat, segons UNE-EN 1744-1: < 5%
- Índex granulomètric d'envelliment segons NLT-361: < 1%
- Contingut de calç lliure, segons UNE-EN 1744-1: < 0,5%
Si s'utilitza àrid siderúrgic d'alt forn, haurà de complir:
- Desintegració per silicat bicàlcic o per ferro, segons UNE-EN 1744-1: Nul
Les característiques essencials del tot-u per a ús en capes estructurals de ferms, establertes a la taula ZA.1 de la norma UNE-EN 13242, compliran amb els valors declarats pel fabricant, assajats segons la norma corresponent, dins del límit de tolerància indicat, en el seu cas.
2.- CONDICIONS DE SUBMINISTRAMENT I EMMAGATZEMATGE
Subministrament i emmagatzematge: De manera que no s'alterin les seves condicions.
3.- UNITAT I CRITERI D'AMIDAMENT
Unitat d'amidament: la indicada a la descripció de l'element
Criteri d'amidament: quantitat necessària subministrada a l'obra
4.- NORMATIVA DE COMPLIMENT OBLIGATORI
* Orden de 6 de febrero de 1976 por la que se aprueba el Pliego de Prescripciones Técnicas Generales para Obras de Carreteras y Puentes (PG-3).
* Orden FOM/2523/2014, de 12 de diciembre, por la que se actualizan determinados artículos del Pliego de Prescripciones Técnicas Generales para Obras de Carreteras y Puentes, relativos a materiales básicos, a FERMS Y PAVIMENTS, y a señalización, balizamiento y sistemas de contención de vehículos (PG-3).
TOT-U PER A ÚS EN FERMS DE CARRETERES:
Orden FOM/3460/2003, de 28 de noviembre, por lo que se aprueba la norma 6.1-IC Secciones del firme, de la Instrucción Técnica de Carreteras.
UNE-EN 13242:2003+A1:2008 Áridos para capas granulares y capas tratadas con conglomerados hidráulicos para uso en capas estructurales de firmes.
5.- CONDICIONS DE CONTROL DE RECEPCIÓ
CONDICIONS DE MARCATGE I CONTROL DE LA DOCUMENTACIÓ:
Per a ús en ferms de carreteres ha de disposar del marcatge CE, segons l'Annex ZA de la norma UNE-EN 13242.
El subministrador ha de posar a disposició de la DF si aquesta ho demana, la següent documentació, que acredita el marcatge CE, segons el sistema d'avaluació de conformitat aplicable: - Productes per a carreteres i altres treballs d'obres públiques de Funcio: Aplicacions que exigeixen requisits de seguretat molt estrictes*. * Requisits que han de ser definits per lleis, reglaments i normes administratives nacionals de cada estat membre: - Sistema 2+: Declaració de Prestacions - Productes per a carreteres i altres treballs d'obres públiques de Funcio: Aplicacions que no exigeixen requisits de seguretat molt estrictes*. * Requisits que han de ser definits per lleis, reglaments i normes administratives nacionals de cada estat membre: - Sistema 4: Declaració de Prestacions
A l'embalatge o a l'albarà de lliurament han de figurar les dades següents:
- Marcatge CE de conformitat amb el que disposa la Directiva 93/68/CEE. El símbol normalitzat del Marcatge CE s'ha d'acompanyar de la següent informació: - Número d'identificació de l'organisme notificat (només per al sistema 2+). - Nom o marca d'identificació i direcció inscrita del fabricant. - Dos últims dígits de l'any en que s'ha imprès el marcatge CE. - Número de certificat de control de producció de fàbrica (només per al sistema 2+). - Referència a la norma EN 13242. - Descripció del producte: nom genèric, material, dimensions,...i ús previst. - Informació de les característiques essencials de la taula ZA.1 de la norma UNE-EN 13242.
En el cas que el material declari contingut reciclat, el fabricant ha de mostrar, si se li demana, la documentació que acrediti aquest contingut.
OPERACIONS DE CONTROL:
El control de recepció del material verificarà que les característiques dels materials són coincidents amb l'establert a la DT.
S'ha d'examinar el material i es rebutjarà el que a primera vista contingui matèries estranyes o mides superiors al màxim acceptat en la fórmula de treball.
Control de documentació: documents d'origen (full de subministrament i etiquetat), certificat de garantia del fabricant, en el seu cas, (signat per persona física) i els documents de conformitat o autoritzacions administratives exigides, inclòs la documentació corresponent al marcatge CE quan sigui pertinent.
Control de recepció mitjançant assaigs: Si el material disposa d'una marca legalment reconeguda a un país de la CEE (Marcatge CE, AENOR, etc.) es podrà prescindir dels assaigs de control de recepció de les característiques del material garantides per la marca; i la DF sol·licitarà en aquest cas, els resultats dels assaigs corresponents al subministrament rebut. En qualsevol cas, la DF podrà sol·licitar assaigs de control de recepció si ho creu convenient.
En el cas d'àrids fabricats en el propi lloc de construcció de l'obra, de cada procedència es prendran mostres, segons UNE-EN 932-1 i per a cadascuna d'elles es determinarà:
- Assaig granulomètric, segons UNE-EN 933-1.
- Límit líquid i índex de plasticitat, segons UNE 103103 i UNE 103104.
- Coeficient de "Los Angeles", segons UNE-EN 1097-2.
- Equivalent de sorra, segons Annex A de la UNE EN 933-8 i, en el seu cas, blau de metilè, segons Annex A de la UNE-EN 933-9.
- Índex de llenques, segons UNE-EN 933-3.
- Proporció de les cares de fractura de l'àrid gruixut, segons UNE-EN 933-5.
- Humitat natural, segons UNE-EN 1097-5.
- Contingut ponderal en sofre total, segons UNE-EN 1744-1.
- Contingut de fins de l'àrid gruixut, segons UNE-EN 933-1.
En el cas de tot-u fabricat en central que no tinguin marcatge CE, es realitzaran els següents assaigs d'identificació i caracterització del material:
- Per a cada 1000 m3 o fracció diària i sobre 2 mostres: - Assaig granulomètric, segons UNE EN 933-1. - Humitat natural, segons UNE-EN 1097-5.
- Per a cada 5000 m3, o 1 cop a la setmana si el volum executat és menor: - Pròctor Modificat, segons UNE-EN 13.286-2. - Equivalent de sorra, segons Annex A de la UNE-EN 933-8 i, en el seu cas, blau de metilè, segons Annex A de la UNE-EN 933-9. - En el seu cas, límit líquid i índex de plasticitat, segons UNE 103103 i UNE 103104. - Contingut de fins de l'àrid gruixut, segons UNE-EN 933-1.
- Per a cada 20000 m3 o 1 cop al mes si el volum executat és menor: - Índex de llenques, segons UNE-EN 933-3. - Proporció de les cares de fractura de l'àrid gruixut, segons UNE-EN 933-5. - Coeficient de "Los Angeles", segons UNE-EN 1097-2. - Contingut ponderal en sofre total, segons UNE-EN 1744-1.
El Director de les obres podrà reduir a la meitat la freqüència dels assaigs si considera que els materials són suficientment homogenis, o si en el control de recepció de la unitat acabada s'han aprovat 10 lots consecutius.
CRITERIS DE PRESA DE MOSTRES:
En el cas de tot-u fabricat en central es prendran mostres a la sortida del mesclador. En els altres casos es podran prendre mostres en els aplecs i es seguiran les instruccions de la DF i els criteris de les normes de procediment indicades a cada assaig .
INTERPRETACIÓ DE RESULTATS I ACTUACIONS EN CAS D'INCOMPLIMENT:
Els resultats dels assaigs d'identificació han de complir estrictament les especificacions indicades, en cas contrari, no s'autoritzarà l'ús del material corresponent.

B0 MATERIALS BÀSICS

B03 GRANULATS

B03J- GRAVA DE PEDRERA

0.- ELEMENTS QUE CONTEMPLA EL PLEC

B03J-0K8H.

Plec de condicions
1.- DEFINICIÓ I CONDICIONS DELS ELEMENTS

Granulats utilitzats per a algun dels usos següents:
- Confecció de formigons
- Confecció de barreges grava-ciment per a paviments
- Material per a drenatges
- Material per a paviments
El seu origen pot ser:
- Granulats naturals, procedents d'un jaciment natural
- Granulats naturals, obtinguts per matxucament de roques naturals
- Granulats procedents d'escòries siderúrgiques refredades per aire
Els granulats naturals poden ser:
- De pedra granítica
- De pedra calcària
CARACTERÍSTIQUES GENERALS:
El contractista ha de sotmetre a l'aprovació de la DF les pedreres o dipòsits d'on s'han d'obtenir els àrids, aportant tots els elements justificatius que cregués convenients o que li fossin requerits pel Director d'Obra, entre d'altres:
- Classificació geològica.
- Estudi de morfologia.
- Aplicacions anteriors.
La DF ha de poder refusar totes aquelles procedències que, al seu criteri, obligarien a un control massa freqüent dels materials que se n'extraguessin.
CARACTERÍSTIQUES GENERALS DELS GRANULATS RECICLATS
Els granulats procedents de reciclatge d'enderrocs no han de contenir en cap cas restes provinents de construccions amb patologies estructurals, com ara ciment aluminós, granulats amb sulfurs, sílice amorfa o corrosió de les armadures.
Els grànuls han de tenir forma arrodonida o polièdrica.
La composició granulomètrica ha de ser l'adequada al seu ús i ha de ser la que es defineix a la partida d'obra en què intervingui o, si no hi consta, la que estableixi explícitament la DF.
Han de ser nets, resistents i de granulometria uniforme.
No han de tenir pols, brutícia, argila, margues o d'altres matèries estranyes.
Diàmetre mínim: 98% retingut tamís 4 (UNE-EN 933-2)
Els àrids reciclats hauran de complir amb les especificacions de l'article 28 de l'EHE. A més, els que provinguin de formigons estructurals sans, o de resistència elevada, han de ser adequats per a la fabricació de formigó reciclat estructural, complint una sèrie de requisits:
- Dimensió mínima permesa = 4 mm
- Terrossos d'argila per a un formigó amb menys del 20% d'àrid reciclat: <= 0,6%
- Terrossos d'argila per a un formigó amb 100% d'àrid reciclat: <= 0,25%
- Absorció d'aigua per a un formigó amb menys del 20% d'àrid reciclat: <= 7%
- Absorció d'aigua per a un formigó amb més del 20% d'àrid reciclat: <= 5%
- Coeficient de Los Ángeles: <= 40
- Continguts màxims d'impureses: - Material ceràmic: <= 5% del pes - Partícules lleugeres: <= 1% del pes - Asfalt: <= 1% del pes - Altres: <= 1,0 % del pes
En els valors de les especificacions no citades, es mantenen els establerts en l'article 28 de l'EHE.
GRANULATS PROCEDENTS D'ESCORIES SIDERÚRGIQUES
Contingut de silicats inestables: Nul
Contingut de compostos fèrrics: Nul
GRAVA PER A LA CONFECCIÓ DE FORMIGONS:
Es denomina grava a la barreja de les diferents fraccions de granulat gruixut que s'utilitzen per a la confecció del formigó
Designació: d/D - IL - N
d/D: Fracció granulomètrica, d tamany mínim i D tamany màxim
IL: Presentació, R rodat, T triturat (matxuqueig) i M barreja
N: Naturalesa de l'àrid (C, calcari; S, silici; G,granític; O, ofita; B, basalt; D, dolomític; Q, traquita; I, fonolita; V, varis; A, artificial i R, reciclat
La grandària màxima D d'un granulat gruixut (grava) utilitzat per la confecció de formigó serà menor que les següents dimensions:
- 0,8 de la distància lliure horitzontal entre beines o armadures que formin grup, o entre un parament de la peça i una beina o armadura que formi un angle >45º (amb la direcció de formigonat)
- 1,25 de la distància entre un parament de la peça i una beina o armadura que formi un angle <=45º (amb la direcció de formigonat)
- 0,25 de la dimensió mínima de la peça que es formigona amb les excepcions següents: - Lloses superiors de sostres, amb TMA < 0,4 del gruix mínim - Peces d'execució molt curosa i elements en els que l'efecte de la paret de l'encofrat sigui reduït (sostres encofrats a una sola cara), amb TMA < 0,33 del gruix mínim
Quan el formigó passi entre vàries armadures, l'àrid gruixut serà el mínim valor entre el primer punt i el segon del paràgraf anterior.
Tot el granulat ha de ser d'una mida inferior al doble del límit més petit aplicable a cada cas.
Contingut de matèria orgànica (UNE-EN 1744-1): Color més clar que el patró
Fins que passen pel tamís 0,063 (UNE-EN 933-2):
- Per a graves calcàries i granítiques: <= 1,5% en pes
- Granulats, reciclats de formigó o prioritàriament naturals: < 3%
- Per a granulats reciclats mixtos: < 5%
L'índex de llenques per a un granulat gruixut segons UNE-EN 933-3: <= 35%
Material retingut pel tamís 0,063 (UNE_EN 933-2) i que sura en un líquid de pes específic 20 kN/m3 (UNE EN 1744-1):
- Granulats naturals <= 1% en pes
Compostos de sofre expressats en SO3 i referits a granulat sec (UNE-EN 1744-1):
- Granulats naturals: <= 1% en pes
- Granulats d'escòries siderúrgiques: <= 2% en pes
- Granulats reciclats mixtos: <= 1% en pes
- Granulats amb sulfurs de ferro oxidables en forma de pirrotina: <= 0,1% en pes
- Altres granulats: <= 0,4% en pes
Sulfats solubles en àcids, expressats en SO3 i referits a granulat sec (UNE-EN 1744-1):
- Granulats naturals: <= 0,8% en pes
- Granulats d'escòries siderúrgiques: <= 1% en pes
Clorurs expressats en Cl- i referits a granulat sec (UNE-EN 1744-1):
- Formigó armat o en massa amb armadura de fissuració: <= 0,05% en massa
- Formigó pretesat: <= 0,03% en massa
Ió clor total aportat per components d'un formigó no pot superar:
- Pretensat: <= 0,2% pes de ciment
- Armat: <= 0,4% pes de ciment
- En massa amb armadura de fissuració: <= 0,4% pes de ciment
Contingut de pirites o d'altres sulfurs: 0%
Contingut d'ió Cl-:
- Granulats reciclats mixtos: < 0,06%
El contingut de matèria orgànica que sura en un líquid de pes específic 2 segons la UNE-EN 1744-1(Apart.) 14.2 serà <= 1% per a granulats gruixuts.
Contingut de materials no petris (roba, fusta, paper...):
- Granulats reciclats provinents de formigó o mixtos: < 0,5%
- Altres granulats: Nul
Contingut de restes d'asfalt:
- Granulat reciclat mixt o provinent de formigó: < 0,5%
- Altres granulats: Nul
Reactivitat:
- Àlcali-sílici o àlcali-silicat (Mètode químic UNE 146-507-1 EX o Mètode accelerat UNE 146-508 EX): Nul·la
- Àlcali-carbonat (Mètode químic UNE 146-507-2): Nul·la
Estabilitat (UNE-EN 1367-2):
- Pèrdua de pes amb sulfat magnèsic: <= 18%
Resistència a la fragmentació segons UNE-EN 1097-2 (Assaig de los Ángeles):
- Granulats gruixuts naturals: <= 40
Absorció d'aigua:
- Granulats gruixuts naturals (UNE-EN 1097-6): < 5%
- Granulats reciclats provinents de formigó: < 10%
- Granulats reciclats mixtos: < 18%
- Granulats reciclats prioritàriament naturals: < 5%
Pèrdua de pes amb cinc cicle de sulfat de magnesi segons UNE-EN 1367-2:
- Granulats gruixuts naturals: <= 18%
Els àrids no han de presentar reactivitat potencial amb els àlcalis del formigó. Per a comprovar-ho, s'ha de realitzar en primer lloc un anàlisi petrogràfic, per a obtenir el tipus de reactivitat que, en el seu cas, puguin presentar. Si d'aquest estudi es dedueix la possibilitat de reactivitat àlcali sílice o àlcali silicat, s'ha de realitzar l'assaig descrit a l'UNE 146.508 EX. Si el tipus de reactivitat potencial és àlcali carbonat, s'ha de realitzar l'assaig descrit a l'UNE 146.507 EX Part 2.
Els àrids no han de ser reactius amb el ciment. No s'utilitzaran àrids procedents de roques toves, friables, poroses, etc., ni els que continguin nòduls de guix, compostos ferrosos, sulfurs oxidables, etc, en quantitats superiors a les contemplades a l'EHE

GRAVA PER A DRENATGES:
El granulat ha de ser procedent d'un jaciment natural, del matxuqueig de roques naturals, o del reciclatge d'enderrocs. No ha de presentar restes d'argila, margues o altres materials estranys.
La mida màxima dels grànuls ha de ser de 76 mm (tamís 80 UNE) i el garbellat ponderal acumulat pel tamís 0,08 UNE ha de ser <= 5%. La composició granulomètrica ha de ser fixada explícitament per la DF segons les característiques del terreny per drenar i del sistema de drenatge.
Plasticitat: No plàstic
Coeficient de desgast (assaig "Los Ángeles" UNE-EN 1097-2): <= 40
Equivalent de sorra (UNE-EN 933-8): > 30
Condicions generals de filtratge:
- F15/d85: < 5
- F15/d15: < 5
- F50/d50: < 5
(Fx = grandària superior de la fracció x% en pes del material filtrant, dx = grandària superior de la proporció x% del terreny a drenar)
A més, el coeficient d'uniformitat del filtre ha de ser:
- F60/F10: <20
Condicions de la granulometria en funció del sistema previst d'evacuació de l'aigua:
- Per a tubs perforats: F85/Diàmetre de l'orifici: > 1
- Per a tubs amb juntes obertes: F85/ Obertura de la junta: > 1,2
- Per a tubs de formigó porós: F85/d15 de l'àrid del tub: > 0,2
- Si es drena per metxinals: F85/ diàmetre del metxinal: > 1
Quan no sigui possible trobar un material granular d'aquestes condicions es faran filtres granulars compostos de vàries capes. La més gruixuda es col·locarà al costat del sistema d'evacuació. Aquesta complirà les condicions de filtre respecte a la següent i així successivament fins arribar al replè o al terreny natural. Es podrà recórrer a l'ús de filtres geotèxtils.
Quan el terreny natural estigui constituït per materials amb graves i boles a efectes del compliment de les condicions anteriors, s'atendrà únicament a la corba granulomètrica de la fracció del mateix inferior a 25 mm.
Si el terreny no és cohesiu i està compost per sorra fina i llims, el material drenant haurà de complir, a més de les condicions generals de filtre, la condició: F15 > 1 mm.
Si el terreny natural és cohesiu, compacte i homogeni, sense restes de sorra o llims, les condicions de filtre 1 i 2 s'han de substituir per: 0,1 mm > F15 > 0,4 mm
En els drens cecs, el material de la zona permeable central haurà de complir les següents condicions:
- Mida màxima de l'àrid: Entre 20 mm i 80 mm
- Coeficient d'uniformitat: F60/F10 < 4
Si s'utilitza granulats reciclats s'ha de comprovar que l'inflament (assaig CBR (NLT-111)) sigui inferior al 2% (UNE 103502).

2.- CONDICIONS DE SUBMINISTRAMENT I EMMAGATZEMATGE

CONDICIONS GENERALS:
Subministrament i emmagatzematge: De manera que no s'alterin les seves condicions.
Cada remesa de grava s'ha de descarregar en una zona ja preparada de sòl sec
Les graves de tipus diferents s'han d'emmagatzemar per separat
Els àrids s'emmagatzemaran de tal manera que quedin protegits contra la contaminació, i evitant la seva possible segregació, sobretot durant el seu transport. Es recomana emmagatzemar-los sota cobert per evitar els canvis de temperatura del granulat.

3.- UNITAT I CRITERI D'AMIDAMENT

Unitat d'amidament: la indicada a la descripció de l'element
Criteri d'amidament: quantitat necessària subministrada a l'obra

4.- NORMATIVA DE COMPLIMENT OBLIGATORI

GRAVA PER A LA CONFECCIÓ DE FORMIGONS:
Real Decreto 1247/2008, de 18 de julio, por el que se aprueba la Instrucción de Hormigón Estructural (EHE-08).
UNE-EN 12620:2003 Áridos para hormigón.
GRAVA PER A PAVIMENTS:
* Orden de 6 de febrero de 1976 por la que se aprueba el Pliego de Prescripciones Técnicas Generales para Obras de Carreteras y Puentes (PG-3).
GRAVA PER A DRENATGES:
Orden FOM/298/2016, de 15 de febrero, por la que se aprueba la norma 5.2-IC drenaje superficial de la Instrucción de Carreteras.

5.- CONDICIONS DE CONTROL DE RECEPCIÓ

CONDICIONS DE MARCATGE I CONTROL DE LA DOCUMENTACIÓ:
L'entrega de granulat a l'obra ha d'anar acompanyada d'un full de subministrament proporcionat pel subministrador, en el que hi han de constar com a mínim les següents dades:
- Identificació del subministrador
- Número del certificat de marcatge CE o indicació d'autoconsum
- Número de sèrie de la fulla de subministrament
- Data del lliurament
- Nom del peticionari
- Designació de l'àrid segons l'article 28.2 de l'EHE
- Quantitat de granulat subministrat
- Identificació del lloc de subministrament
El fabricant ha de proporcionar la informació relativa a la granulometria i a les toleràncies de l'àrid subministrat.
El subministrador ha de posar a disposició de la DF en el cas que aquesta ho sol·liciti, la documentació següent, que acredita el marcatge CE, segons el sistema d'avaluació de conformitat aplicable, d'acord amb el que disposa l'apartat 7.2.1 del CTE: - Productes per a carreteres i altres treballs d'obres públiques i edificació de Funcio: Aplicacions que exigeixen requisits de seguretat molt estrictes*. * Requisits que han de ser definits per lleis, reglaments i normes administratives nacionals de cada estat membre, - Productes per a edificació, fabricació de productes de formigó prefabricat, carreteres i altres treballs d'obres públiques de Funcio: Aplicacions que exigeixen requisits de seguretat molt estrictes*. * Requisits que han de ser definits per lleis, reglaments i normes administratives nacionals de cada estat membre: - Sistema 2+: Declaració de Prestacions - Productes per a edificació, fabricació de productes de formigó prefabricat, carreteres i altres treballs d'obres públiques de Funcio: Aplicacions que no exigeixen requisits de seguretat molt estrictes*. * Requisits que han de ser definits per lleis, reglaments i normes administratives nacionals de cada estat membre, - Productes per a carreteres i altres treballs d'obres públiques i edificació de Funcio: Aplicacions que no exigeixen requisits de seguretat molt estrictes*. * Requisits que han de ser definits per lleis, reglaments i normes administratives nacionals de cada estat membre: - Sistema 4: Declaració de Prestacions
El símbol de marcatge de conformitat CE s'ha d'estampar d'acord amb la Directiva 93/68CE i ha d'estar visible sobre el producte o sobre etiqueta, embalatge o documentació comercial i ha d'anar acompanyat de la següent informació:
- Número d'identificació de l'organisme de certificació
- Nom o marca d'identificació i direcció del fabricant
- Les dues últimes xifres de l'any d'impressió del marcatge
- Referència a la norma (UNE-EN 12620)
- Descripció del producte (nom genèric, material, ús previst)
- Designació del producte
- Informació de les característiques essencials aplicables
A la documentació del marcatge haurà d'indicar:
- Nom del laboratori que ha realitzat els assajos
- Data d'emissió del certificat
- Garantia de que el tractament estadístic és l'exigit en el marcatge
- Estudi de fins que justifiqui experimentalment el seu ús, en el cas que hi hagi àrids que no compleixen amb l'article 28.4.1.
OPERACIONS DE CONTROL:
Els àrids han de disposar del marcatge CE, de tal manera que la comprovació de la seva idoneïtat per al seu ús es farà mitjançant un control documental del marcatge per tal de determinar el compliment de les especificacions del projecte i de l'article 28 de l'EHE.
En el cas d'àrids d'autoconsum, el Constructor o el Subministrador ha d'aportar un certificat d'assaig, de com a màxim tres mesos d'antiguitat, realitzat en un laboratori de control dels contemplats en l'article 78.2.2.1 de l'EHE, que verifiqui el compliment de les especificacions de l'àrid subministrat respecte l'article 28 de l'EHE.
La DF ha de poder valorar el nivell de garantia del distintiu, i en cas de no disposar de suficient informació, ha de poder determinar l'execució de comprovacions mitjançant assaigs.
La DF, a més, ha de valorar si realitzar una inspecció a la planta de fabricació, a poder ser, abans del subministra de l'àrid, per comprovar la idoneïtat per a la seva fabricació. En cas necessari, la DF ha de poder realitzar els assaigs següents per a verificar la conformitat de les especificacions:
- Índex de llenques (UNE-EN 933-3).
- Terrossos d'argila (UNE 7133)
- Partícules toves (UNE 7134)
- Coeficient de forma (UNE EN 933-4)
- Material retingut pel garbell 0.063 UNE (UNE EN 933-2) i que sura en un líquid de pes específic 2 (UNE EN 1744-1).
- Compostos de sofre (SO3)- respecte al granulat sec (UNE-EN 1744-1).
- Contingut en ió clor Cl- (UNE-EN 1744-1)
- Assaig petrogràfic
- Reactivitat potencial amb els àlcalis del ciment (UNE 146-507 i UNE 146-508).
- Estabilitat, resistència a l'atac del sulfat magnèsic (UNE-EN 1367-2).
- Absorció d'aigua (UNE-EN 1097-6).
- Resistència al desgast Los Angeles (UNE-EN 1097-2).
- Assaig d'identificació per raigs X.
- Assaig granulomètric (UNE-EN 933-2)
OPERACIONS DE CONTROL EN GRAVA PER A DRENATGES:
Les tasques de control a realitzar són les següents:

- Inspecció visual del material i recepció del certificat de procedència i qualitat corresponent.
- Abans de començar el reblert, quan hagi canvi de procedència del material, o cada 2000 m3 durant la seva execució, es realitzaran els següents assaigs d'identificació del material: - Assaig granulomètric del material filtrant (UNE EN 933-1) - Assaig granulomètric del material adjacent (UNE 103101) - Desgast de "Los Ángeles" (UNE EN 1097-2)

S'ha de demanar un certificat de procedència del material, que en el cas d'àrids naturals ha de contenir:
- Classificació geològica
- Estudi de morfologia
- Aplicacions anteriors
- Assaigs d'identificació del material

CRITERIS DE PRESA DE MOSTRES:
Els controls s'han de realitzar segons les instruccions de la DF i la norma EHE o CODI ESTRUCTURAL.
CRITERIS DE PRESA DE MOSTRES EN GRAVA PER A DRENATGES:
S'han de seguir les instruccions de la DF i els criteris de les normes de procediment indicades en cada assaig.
INTERPRETACIÓ DE RESULTATS I ACTUACIONS EN CAS D'INCOMPLIMENT:
No s'acceptarà la grava que no compleixi totes les especificacions indicades al plec. Si la granulometria no s'ajusta a la utilitzada per a l'establiment de les dosificacions aprovades, s'hauran de projectar i aprovar noves fórmules de treball.
INTERPRETACIÓ DE RESULTATS I ACTUACIÓ EN CAS D'INCOMPLIMENT EN GRAVA PER A DRENATGES:
Els resultats dels assaigs d'identificació han de complir estrictament les especificacions indicades, en cas contrari, no s'ha d'autoritzar l'ús del material corresponent en l'execució del reblert.

B0 MATERIALS BÀSICS

B03 GRANULATS

B03L SORRA

0.- ELEMENTS QUE CONTEMPLA EL PLEC

B03L-05N7.

Plec de condicions

1.- DEFINICIÓ I CONDICIONS DELS ELEMENTS

Sorra procedent de roques calcàries, roques granítiques, marbres blancs i durs, o sorra procedent del reciclatge de residus de la construcció i demolició en una planta legalment autoritzada per al tractament d'aquest tipus de residu.
S'han considerat els tipus següents:
- Sorra de marbre blanc
- Sorra per a confecció de formigons, d'origen:

Sorra per a confecció de formigons, d'origen:
- De pedra calcària
- De pedra granítica

- Sorra per a confecció de morters
- Sorra per a reblert de rases amb canonades
- Sorres procedents de reciclatge de residus de la construcció i demolicions

CARACTERÍSTIQUES GENERALS:
El contractista ha de sotmetre a l'aprovació de la DF les pedreres o dipòsits d'on s'han d'obtenir els àrids, aportant tots els elements justificatius que cregués convenients o que li fossin requerits pel Director d'Obra, entre d'altres:
- Classificació geològica.
- Estudi de morfologia.
- Aplicacions anteriors.

La DF ha de poder refusar totes aquelles procedències que, al seu criteri, obligarien a un control massa freqüent dels materials que se n'extraguessin.
Els grànuls han de tenir forma arrodonida o polièdrica.
La composició granulomètrica ha de ser l'adequada al seu ús, o si no consta, la que estableixi explícitament la DF.
No ha de tenir margues o altres materials estranys.
Contingut de pirites o d'altres sulfurs oxidables: 0%
Contingut de matèria orgànica (UNE-EN 1744-1): Color més clar que el patró
Contingut de terrossos d'argila (UNE 7133): <= 1% en pes
Els àrids no han de ser reactius amb el ciment. No s'utilitzaran àrids procedents de roques toves, friables, poroses, etc., ni els que continguin nòduls de guix, compostos ferrosos, sulfurs oxidables, etc, en quantitats superiors a les contemplades a l'EHE
Els àrids reciclats hauran de complir amb les especificacions de l'article 28 de l'EHE. A més, els que provinguin de formigons estructurals sans, o de resistència elevada, han de ser adequats per a la fabricació de formigó reciclat estructural, complint una sèrie de requisits:
- Dimensió mínima permesa = 4 mm
- Terrossos d'argila per a un formigó amb menys del 20% d'àrid reciclat: <= 0,6%
- Terrossos d'argila per a un formigó amb 100% d'àrid reciclat: <= 0,25%
- Absorció d'aigua per a un formigó amb menys del 20% d'àrid reciclat: <= 7%
- Absorció d'aigua per a un formigó amb més del 20% d'àrid reciclat: <= 5%
- Coeficient de Los Ángeles: <= 40
- Continguts màxims d'impureses:
  - Material ceràmic: <= 5% del pes
  - Partícules lleugeres: <= 1% del pes
  - Asfalt: <= 1% del pes
  - Altres: <= 1,0 % del pes

En els valors de les especificacions no citades, es mantenen els establerts en l'article 28 de l'EHE.
SORRA DE MARBRE BLANC:
Barreja amb granulats blancs diferents del marbre: 0%
SORRA PER A LA CONFECCIÓ DE FORMIGONS:
Es denomina sorra a la barreja de les diferents fraccions d'àrid fi que s'utilitzen per a la confecció del formigó
Designació: d/D - IL - N
d/D: Fracció granulomètrica, d tamany mínim i D tamany màxim
IL: Presentació, R rodat, T triturat (matxuqueig) i M barreja
N: Naturalesa de l'àrid (C, calcari; S, silici; G,granític; O, ofita; B, basalt; D, dolomític; Q, traquita; I, fonolita; V, varis; A, artificial i R, reciclat
Mida dels granuls (Tamís 4 UNE-EN 933-2): <= 4 mm
Material retingut pel tamís 0,063 (UNE_EN 933-2) i que sura en un líquid de pes específic 20 kN/m3 (UNE EN 1744-1): <= 0,5% en pes
Compostos de sofre expressats en SO3 i referits a granulat sec (UNE-EN 1744-1): <= 1% en pes
Reactivitat potencial amb els àlcalis del ciment (UNE 146507-2)
Sulfats solubles en àcid, expressats en SO3 i referits al granulat sec (UNE-EN 1744-1): <= 0,8% en pes
Clorurs expressats en Cl- i referits al granulat sec (UNE-EN 1744-1):
- Formigó armat o en massa amb armadures de fissuració: <= 0,05% en pes
- Formigó pretesat: <= 0,03% en pes

Ió clor total aportat per components d'un formigó no pot superar:
- Pretensat: <= 0,2% pes de ciment
- Armat: <= 0,4% pes de ciment
- En massa amb armadura de fissuració: <= 0,4% pes de ciment

Estabilitat (UNE-EN 1367-2):
- Pèrdua de pes amb sulfat sòdic: <= 10%
- Pèrdua de pes amb sulfat magnèsic: <= 15%

Pèrdua de pes amb sulfat magnèsic (UNE-EN 1367-2) quan el formigó estigui sotmès a una classe d'exposició H o F, i l'àrid fi tingui una absorció d'aigua >1%: <= 15%
Coeficient de friabilitat (UNE 83115)
- Per formigons d'alta resistència: < 40
- Formigons en massa o armats amb Fck<=30 N/mm2: < 50

Els àrids no han de presentar reactivitat potencial amb els àlcalis del formigó. Per a comprovar-ho, s'ha de realitzar en primer lloc un anàlisi petrogràfic, per a obtenir el tipus de reactivitat que, en el seu cas, puguin presentar. Si d'aquest estudi es dedueix la possibilitat de reactivitat àlcali sílice o àlcali silicat, s'ha de realitzar l'assaig descrit a l'UNE 146.508 EX. Si el tipus de reactivitat potencial és àlcali carbonat, s'ha de realitzar l'assaig descrit a l'UNE 146.507 EX Part 2.
La corba granulomètrica de l'àrid fi, ha d'estar compresa dins del fus següent:

	Material retingut acumulat, en % en pes,en els tamisos						
Límits	4 mm	2 mm	1 mm	0,5 mm	0,25 mm	0,125 mm	0,063 mm
Superior	0	4	16	40	70	77	(1)
Inferior	15	38	60	82	94	100	100

(1) Aquest valor varia en funció del tipus i origen de l'àrid.
SORRA DE PEDRA GRANÍTICA PER A LA CONFECCIÓ DE FORMIGONS:
Contingut màxim de fins que passen pel tamís 0,063 mm (UNE-EN 933-1):
- Granulat gruixut:
  - Qualsevol tipus: <= 1,5% en pes
- Granulat fí:
  - Granulat arrodonit: <= 6% en pes
  - Granulat de matxuqueig no calcari per a obres sotmeses a exposició IIIa,b,c, IV o alguna classe específica d'exposició: <= 6% en pes
  - Granulat de matxuqueig no calcari per a obres sotmeses a exposició I,IIa,b o cap classe específica d'exposició: <= 10% en pes

Equivalent de sorra (EAV)(UNE_EN 933-8):
- Per a obres en ambients I, IIa,b o cap classe específica d'exposició: >= 70
- Resta de casos: >= 75

Absorció d'aigua (UNE-EN 1097-6): <= 5%

SORRA DE PEDRA CALCÀRIA PER A LA CONFECCIÓ DE FORMIGONS:

Contingut màxim de fins que passen pel tamís 0,063 mm (UNE-EN 933-1):
- Granulat gruixut:
  - Qualsevol tipus: <= 1,5% en pes
- Granulat fí:
  - Granulat arrodonit: <= 6% en pes
  - Granulat de matxuqueig calcari per a obres sotmeses a exposició IIIa,b,c,IV o alguna classe específica d'exposició: <= 10% en pes
  - Granulat de matxuqueix calcari per a obres sotmeses a exposició I,IIa,b o cap classe específica d'exposició: <= 16% en pes

Valor blau de metilè(UNE 83130):
- Per a obres sotmeses a exposició I,IIa,b o cap classe específica d'exposició: <= 0,6% en pes
- Resta de casos: <= 0,3% en pes

SORRA PER A LA CONFECCIÓ DE MORTERS:

La composició granulomètrica ha de quedar dintre dels límits següents:

Tamís UNE 7-050 mm	Percentatge en pes que passa pel tamís	Condicions
5,00	A	A = 100
2,50	B	60 <= B <= 100
1,25	C	30 <= C <= 100
0,63	D	15 <= D <= 70
0,32	E	5 <= E <= 50
0,16	F	0 <= F <= 30
0,08	G	0 <= G <= 15
Altres condi-cions		C - D <= 50 D - E <= 50 C - E <= 70

Mida dels grànuls: <= 1/3 del gruix del junt

Contingut de matèries perjudicials: <= 2%

GRANULATS PROCEDENTS DE RECICLATGE DE RESIDUS DE LA CONSTRUCCIÓ I DEMOLICIONS:

El material ha de procedir d'una planta autoritzada legalment per al tractament de residus de la construcció.

El material no ha de ser susceptible de cap mena de meteorització o d'alteració física o química sota les condicions més desfavorables que presumiblement es puguin donar al lloc d'utilització.

No han de donar lloc, amb l'aigua, a dissolucions que puguin causar danys a estructures, capes de ferms, o contaminar el sòl o corrents d'aigua.

S'ha considerat que l'ús serà el reblert de rases amb canonades.

Per a qualsevol utilització diferent d'aquesta, es requereix l'acceptació expressa de la direcció facultativa i la justificació mitjançant els assaigs que pertoquin que es compleixen les condicions requerides per a l'us al que es pretén destinar.

2.- CONDICIONS DE SUBMINISTRAMENT I EMMAGATZEMATGE

Subministrament i emmagatzematge: De manera que no s'alterin les seves condicions.

Cada remesa de sorra s'ha de descarregar en una zona ja preparada de sòl sec.

Les sorres de tipus diferents s'han d'emmagatzemar per separat.

Els àrids s'han d'emmagatzemar de tal manera que quedin protegits contra la contaminació, i evitant la seva possible segregació, sobretot durant el seu transport. Es recomana emmagatzemar-los sota cobert per evitar els canvis de temperatura del granulat, i en un terreny sec i net destinat a l'apilament dels àrids. Les sorres d'altres tipus s'han d'emmagatzemar per separat.

3.- UNITAT I CRITERI D'AMIDAMENT

Unitat d'amidament: la indicada a la descripció de l'element

Criteri d'amidament: quantitat necessària subministrada a l'obra

4.- NORMATIVA DE COMPLIMENT OBLIGATORI

SORRA PER A LA CONFECCIÓ DE FORMIGONS:

Real Decreto 1247/2008, de 18 de julio, por el que se aprueba la Instrucción de Hormigón Estructural (EHE-08).

SORRA PER A LA CONFECCIÓ DE MORTERS:

Real Decreto 1247/2008, de 18 de julio, por el que se aprueba la Instrucción de Hormigón Estructural (EHE-08).

UNE-EN 12620:2003 Áridos para hormigón.

Documento Básico de Seguridad estructural Fábrica DB-SE-F, parte II del CTE, aprobado por el Real Decreto 314/2006.

SORRES PER A ALTRES USOS:

No hi ha normativa de compliment obligatori.

5.- CONDICIONS DE CONTROL DE RECEPCIÓ

CONDICIONS DE MARCATGE I CONTROL DE LA DOCUMENTACIÓ:

L'entrega de granulat a l'obra ha d'anar acompanyada d'un full de subministrament proporcionat pel subministrador, en el que hi han de constar com a mínim les següents dades:
- Identificació del subministrador
- Número del certificat de marcatge CE o indicació d'autoconsum
- Número de sèrie de la fulla de subministrament
- Nom de la cantera
- Data del lliurament
- Nom del peticionari
- Designació de l'àrid segons l'article 28.2 de l'EHE
- Quantitat de granulat subministrat
- Identificació del lloc de subministrament

El fabricant ha de proporcionar la informació relativa a la granulometria i a les toleràncies de l'àrid subministrat.

El subministrador ha de posar a disposició de la DF en el cas que aquesta ho sol·liciti, la documentació següent, que acredita el marcatge CE, segons el sistema d'avaluació de conformitat aplicable, d'acord amb el que disposa l'apartat 7.2.1 del CTE:
- Productes per a carreteres i altres treballs d'obres públiques i edificació de Funcio: Aplicacions que exigeixen requisits de seguretat molt estrictes*. * Requisits que han de ser definits per lleis, reglaments i normes administratives nacionals de cada estat membre,
- Productes per a edificació, fabricació de productes de formigó prefabricat, carreteres i altres treballs d'obres públiques de Funcio: Aplicacions que exigeixen requisits de seguretat molt estrictes*. * Requisits que han de ser definits per lleis, reglaments i normes administratives nacionals de cada estat membre:
  - Sistema 2+: Declaració de Prestacions
- Productes per a edificació, fabricació de productes de formigó prefabricat, carreteres i altres treballs d'obres públiques de Funcio: Aplicacions que no exigeixen requisits de seguretat molt estrictes*. * Requisits que han de ser definits per lleis, reglaments i normes administratives nacionals de cada estat membre,
- Productes per a carreteres i altres treballs d'obres públiques i edificació de Funcio: Aplicacions que no exigeixen requisits de seguretat molt estrictes*. * Requisits que han de ser definits per lleis, reglaments i normes administratives nacionals de cada estat membre:
  - Sistema 4: Declaració de Prestacions

El símbol de marcatge de conformitat CE s'ha d'estampar d'acord amb la Directiva 93/68CE i ha d'estar visible sobre el producte o sobre etiqueta, embalatge o documentació comercial i ha d'anar acompanyat de la següent informació:
- Número d'identificació de l'organisme de certificació
- Nom o marca d'identificació i direcció del fabricant
- Les dues últimes xifres de l'any d'impressió del marcatge
- Referència a la norma (UNE-EN 12620)
- Descripció del producte (nom genèric, material, ús previst)
- Designació del producte
- Informació de les característiques essencials aplicables

A la documentació del marcatge haurà d'indicar:
- Nom del laboratori que ha realitzat els assajos
- Data d'emissió del certificat
- Garantia de que el tractament estadístic és l'exigit en el marcatge
- Estudi de fins que justifiqui experimentalment el seu ús, en el cas que hi hagi àrids que no compleixen amb l'article 28.4.1.

L'àrid reciclat ha d'incloure en la seva documentació:
- Naturalesa del material
- Planta productora de l'àrid i empresa transportista de la runa
- Presència d'impureses
- Detalls de la seva procedència
- Altre informació que resulti rellevant

OPERACIONS DE CONTROL:

Els àrids han de disposar del marcatge CE, de tal manera que la comprovació de la seva idoneïtat per al seu ús es farà mitjançant un control documental del marcatge per tal de determinar el compliment de les especificacions del projecte i de l'article 28 de l'EHE.

En el cas d'àrids d'autoconsum, el Constructor o el Subministrador ha d'aportar un certificat d'assaig, de com a màxim tres mesos d'antiguitat, realitzat en un laboratori de control dels contemplats en l'article 78.2.2.1 de l'EHE, que verifiqui el compliment de les especificacions de l'àrid subministrat respecte l'article 28 de l'EHE.

La DF ha de poder valorar el nivell de garantia del distintiu, i en cas de no disposar de suficient informació, ha de poder determinar l'execució de comprovacions mitjançant assaigs.
La DF, a més, ha de valorar si realitzar una inspecció a la planta de fabricació, a poder ser, abans del subministra de l'àrid, per comprovar la idoneïtat per a la seva fabricació. En cas necessari, la DF ha de poder realitzar els assaigs següents per a verificar la conformitat de les especificacions:
- Matèria orgànica (UNE-EN 1744-1).
- Terrossos d'argila (UNE 7133).
- Material retingut pel garbell 0.063 UNE (UNE EN 933-2) i que sura en un líquid de pes específic 2 (UNE EN 1744-1).
- Compostos de sofre (SO3)- respecte al granulat sec (UNE-EN 1744-1).
- Sulfats solubles en àcid (UNE-EN 1744-1).
- Contingut d'Ió CL- (UNE-EN 1744-1).
- Assaig petrogràfic
- Reactivitat potencial amb els àlcalis del ciment (UNE 146-507 i UNE 146-508).
- Equivalent de sorra (UNE-EN 933-8).
- Absorció d'aigua (UNE-EN 1097-6).
- Assaig d'identificació per raigs X.
- Pèrdua de pes amb sulfat magnèsic (UNE-EN 1367-2)
- Assaig granulomètric (UNE-EN 933-2)
- Coeficient de friabilitat (UNE 83115)

Un cop s'hagi realitzat l'apilament, s'ha de realitzar una inspecció visual, i si es considera necessari, s'han de prendre mostres per realitzar els assaigs corresponents.
S'ha de poder acceptar la sorra que no compleixi amb els requisits sempre i quan mitjançant rentat, cribatge o mescla, assoleixi les condicions exigides.
CRITERIS DE PRESA DE MOSTRES:
Els controls s'han de realitzar segons les instruccions de la DF i la norma EHE.
INTERPRETACIÓ DE RESULTATS I ACTUACIONS EN CAS D'INCOMPLIMENT:
No s'ha d'acceptar la sorra que no compleixi totes les especificacions indicades al plec de condicions. Si la granulometria no s'ajusta a la utilitzada per a l'establiment de les dosificacions aprovades, s'hauran de projectar i aprovar noves fórmules de treball.
No s'han d'utilitzar àrids fins els quals l'equivalent de sorra sigui inferior a:
- 70, en obres sotmeses a les classes I, IIa o IIb, i no sotmeses a cap classe específica d'exposició
- 75, en la resta de casos

En cas que les sorres procedents del matxuqueig de roques calcàries o de roques dolomítiques que no compleixin l'especificació de l'equivalent de sorra, s'han de poder acceptar si l'assaig del blau de metilè (UNE-EN 933-9) compleix el següent:
- Per a obres amb classe general d'exposició I, IIa o IIb (i sense classe específica): <= 0,6% en pes
- Resta de casos: <= 0,3% en pes

Si el valor del blau de metilè fos superior als valors anteriors, i es presentin dubtes de la presència d'argila en els fins, s'ha de poder realitzar un assaig de rajos X per a la seva detecció i identificació: s'ha de poder utilitzar l'àrid fi si les argiles són del tipus caolinita o illita, i si les propietats del formigó amb aquest àrid són les mateixes que les d'un que tingui els mateixos components però sense els fins.
S'han de poder utilitzar sorres rodades, o procedents de roques matxucades, o escòries siderúrgiques adequades, en la fabricació de formigó d'ús no estructural.

B0 MATERIALS BÀSICS

B03 GRANULATS

B03L SORRA

B03L- SORRA

0.- ELEMENTS QUE CONTEMPLA EL PLEC

B03L-05N7.

Plec de condicions
1.- DEFINICIÓ I CONDICIONS DELS ELEMENTS

Sorra procedent de roques calcàries, roques granítiques, marbres blancs i durs, o sorra procedent del reciclatge de residus de la construcció i demolició en una planta legalment autoritzada per al tractament d'aquest tipus de residu.
S'han considerat els tipus següents:
- Sorra de marbre blanc
- Sorra per a confecció de formigons, d'origen:

Sorra per a confecció de formigons, d'origen: - De pedra calcària - De pedra granítica
- Sorra per a confecció de morters
- Sorra per a reblert de rases amb canonades
- Sorres procedents de reciclatge de residus de la construcció i demolicions

CARACTERÍSTIQUES GENERALS:
El contractista ha de sotmetre a l'aprovació de la DF les pedreres o dipòsits d'on s'han d'obtenir els àrids, aportant tots els elements justificatius que cregués convenients o que li fossin requerits pel Director d'Obra, entre d'altres:
- Classificació geològica.
- Estudi de morfologia.
- Aplicacions anteriors.

La DF ha de poder refusar totes aquelles procedències que, al seu criteri, obligarien a un control massa freqüent dels materials que se n'extraguessin.
Els grànuls han de tenir forma arrodonida o polièdrica.
La composició granulomètrica ha de ser l'adequada al seu ús, o si no consta, la que estableixi explícitament la DF.
No ha de tenir margues o altres materials estranys.
Contingut de pirites o d'altres sulfurs oxidables: 0%
Contingut de matèria orgànica (UNE-EN 1744-1): Color més clar que el patró
Contingut de terrossos d'argila (UNE 7133): <= 1% en pes
Els àrids no han de ser reactius amb el ciment. No s'utilitzaran àrids procedents de roques toves, friables, poroses, etc., ni els que continguin nòduls de guix, compostos ferrosos, sulfurs oxidables, etc, en quantitats superiors a les contemplades a l'EHE o el CODI ESTRUCTURAL.
Els àrids reciclats hauran de complir amb les especificacions de l'article 28 de l'EHE o l'article 30 del CODI ESTRUCTURAL. A més, els que provinguin de formigons estructurals sans, o de resistència elevada, han de ser adequats per a la fabricació de formigó reciclat estructural, complint una sèrie de requisits:
- Dimensió mínima permesa = 4 mm
- Terrossos d'argila per a un formigó amb menys del 20% d'àrid reciclat: <= 0,6%
- Terrossos d'argila per a un formigó amb 100% d'àrid reciclat: <= 0,25%
- Absorció d'aigua per a un formigó amb menys del 20% d'àrid reciclat: <= 7%
- Absorció d'aigua per a un formigó amb més del 20% d'àrid reciclat: <= 5%
- Coeficient de Los Ángeles: <= 40
- Continguts màxims d'impureses: - Material ceràmic: <= 5% del pes - Partícules lleugeres: <= 1% del pes - Asfalt: <= 1% del pes - Altres: <= 1,0 % del pes

En els valors de les especificacions no citades, es mantenen els establerts en l'article 28 de l'EHE o l'article 30 del CODI ESTRUCTURAL.
SORRA DE MARBRE BLANC:
Barreja amb granulats blancs diferents del marbre: 0%
SORRA PER A LA CONFECCIÓ DE FORMIGONS:
Es denomina sorra a la barreja de les diferents fraccions d'àrid fi que s'utilitzen per a la confecció del formigó
Designació: d/D - IL - N
d/D: Fracció granulomètrica, d tamany mínim i D tamany màxim
IL: Presentació, R rodat, T triturat (matxuqueig) i M barreja
N: Naturalesa de l'àrid (C, calcari; S, silici; G,granític; O, ofita; B, basalt; D, dolomític; Q, traquita; I, fonolita; V, varis; A, artificial i R, reciclat
Mida dels granuls (Tamís 4 UNE-EN 933-2): <= 4 mm
Material retingut pel tamís 0,063 (UNE_EN 933-2) i que sura en un líquid de pes específic 20 kN/m3 (UNE EN 1744-1): <= 0,5% en pes
Compostos de sofre expressats en SO3 i referits a granulat sec (UNE-EN 1744-1): <= 1% en pes
Reactivitat potencial amb els àlcalis del ciment (UNE 146507-2)
Sulfats solubles en àcid, expressats en SO3 i referits al granulat sec (UNE-EN 1744-1): <= 0,8% en pes
Clorurs expressats en Cl- i referits al granulat sec (UNE-EN 1744-1):
- Formigó armat o en massa amb armadures de fissuració: <= 0,05% en pes
- Formigó pretesat: <= 0,03% en pes

Ió clor total aportat per components d'un formigó no pot superar:
- Pretensat: <= 0,2% pes de ciment
- Armat: <= 0,4% pes de ciment
- En massa amb armadura de fissuració: <= 0,4% pes de ciment

Estabilitat (UNE-EN 1367-2):
- Pèrdua de pes amb sulfat sòdic: <= 10%
- Pèrdua de pes amb sulfat magnèsic: <= 15%

Pèrdua de pes amb sulfat magnèsic (UNE-EN 1367-2) quan el formigó estigui sotmès a una classe d'exposició H o F (EHE) o XF (CODI ESTRUCTURAL), i l'àrid fi tingui una absorció d'aigua >1%: <= 15%
Coeficient de friabilitat (UNE 83115)
- Per formigons d'alta resistència: < 40
- Formigons en massa o armats amb Fck<=30 N/mm2: < 50

Els àrids no han de presentar reactivitat potencial amb els àlcalis del formigó. Per a comprovar-ho, s'ha de realitzar en primer lloc un anàlisi petrogràfic, per a obtenir el tipus de reactivitat que, en el seu cas, puguin presentar. Si d'aquest estudi es dedueix la possibilitat de reactivitat àlcali sílice o àlcali silicat, s'ha de realitzar l'assaig descrit a l'UNE 146.508 EX. Si el tipus de reactivitat potencial és àlcali carbonat, s'ha de realitzar l'assaig descrit a l'UNE 146.507 EX Part 2.

La corba granulomètrica de l'àrid fi, ha d'estar compresa dins del fus següent:

	Material retingut acumulat, en % en pes,en els tamisos					
Límits	4 mm	2 mm	1 mm	0,5 mm	0,25 mm	0,125 mm	0,063 mm
Superior	0	4	16	40	70	77	(1)
Inferior	15	38	60	82	94	100	100

(1) Aquest valor varia en funció del tipus i origen de l'àrid.

SORRA DE PEDRA GRANÍTICA PER A LA CONFECCIÓ DE FORMIGONS:

Contingut màxim de fins que passen pel tamís 0,063 mm (UNE-EN 933-1):

- Granulat gruixut: - Qualsevol tipus: <= 1,5% en pes
- Granulat fí: - Granulat arrodonit: <= 6% en pes - Granulat de matxuqueig no calcari per a obres sotmeses a exposició IIIa,b,c, IV o alguna classe específica d'exposició: <= 6% en pes (EHE) - Granulat de matxuqueig no calcari per a obres sotmeses a exposició XS, XD, XA,XF o XM: <= 6% en pes (CODI ESTRUCTURAL) - Granulat de matxuqueig no calcari per a obres sotmeses a exposició I,IIa,b o cap classe específica d'exposició: <= 10% en pes (EHE) - Granulat de matxuqueig no calcari per a obres sotmeses a exposició X0 o XC i no sotmeses a cap classe d'exposició XA, XF o XM: <= 10% en pes (CODI ESTRUCTURAL)

Equivalent de sorra (EAV)(UNE_EN 933-8):

- Per a obres en ambients I, IIa,b o cap classe específica d'exposició: >= 70 (EHE)
- Per a obres en ambients X0, XC: >= 70 (CODI ESTRUCTURAL)
- Resta de casos: >= 75

Absorció d'aigua (UNE-EN 1097-6): <= 5%

SORRA DE PEDRA CALCÀRIA PER A LA CONFECCIÓ DE FORMIGONS:

Contingut màxim de fins que passen pel tamís 0,063 mm (UNE-EN 933-1):

- Granulat gruixut: - Qualsevol tipus: <= 1,5% en pes
- Granulat fí: - Granulat arrodonit: <= 6% en pes - Granulat de matxuqueig calcari per a obres sotmeses a exposició IIIa,b,c,IV o alguna classe específica d'exposició: <= 10% en pes (EHE) - Granulat de matxuqueig calcari per a obres sotmeses a exposició XS, XD, XA, XF o XM: <= 10% en pes (CODI ESTRUCTURAL) - Granulat de matxuqueix calcari per a obres sotmeses a exposició I,IIa,b o cap classe específica d'exposició: <= 16% en pes (EHE) - Granulat de matxuqueix calcari per a obres sotmeses a exposició X0 o XC i no sotmesa a cap classe d'exposició XA,XF o XM: <= 16% en pes (CODI ESTRUCTURAL)

Valor blau de metilè(UNE 83130):

- Per a obres sotmeses a exposició I,IIa,b o cap classe específica d'exposició (EHE) o exposició X0 o XC (CODI ESTRUCTURAL): <= 0,6% en pes
- Resta de casos: <= 0,3% en pes

SORRA PER A LA CONFECCIÓ DE MORTERS:

La composició granulomètrica ha de quedar dintre dels límits següents:

Tamís UNE 7-050 mm	Percentatge en pes que passa pel tamís	Condicions
5,00	A	A = 100
2,50	B	60 <= B <= 100
1,25	C	30 <= C <= 100
0,63	D	15 <= D <= 70
0,32	E	5 <= E <= 50
0,16	F	0 <= F <= 30
0,08	G	0 <= G <= 15
Altres condi-cions		C - D <= 50
		D - E <= 50
		C - E <= 70

Mida dels grànuls: <= 1/3 del gruix del junt

Contingut de matèries perjudicials: <= 2%

GRANULATS PROCEDENTS DE RECICLATGE DE RESIDUS DE LA CONSTRUCCIÓ I DEMOLICIONS:

El material ha de procedir d'una planta autoritzada legalment per al tractament de residus de la construcció.

El material no ha de ser susceptible de cap mena de meteorització o d'alteració física o química sota les condicions més desfavorables que presumiblement es puguin donar al lloc d'utilització.

No han de donar lloc, amb l'aigua, a dissolucions que puguin causar danys a estructures, capes de ferms, o contaminar el sòl o corrents d'aigua.

S'ha considerat que l'ús serà el reblert de rases amb canonades.

Per a qualsevol utilització diferent d'aquesta, es requereix l'acceptació expressa de la direcció facultativa i la justificació mitjançant els assaigs que pertoquin que es compleixen les condicions requerides per a l'us al que es pretén destinar.

2.- CONDICIONS DE SUBMINISTRAMENT I EMMAGATZEMATGE

Subministrament i emmagatzematge: De manera que no s'alterin les seves condicions.

Cada remesa de sorra s'ha de descarregar en una zona ja preparada de sòl sec.

Les sorres de tipus diferents s'han d'emmagatzemar per separat.

Els àrids s'han d'emmagatzemar de tal manera que quedin protegits contra la contaminació, i evitant la seva possible segregació, sobretot durant el seu transport. Es recomana emmagatzemar-los sota cobert per evitar els canvis de temperatura del granulat, i en un terreny sec i net destinat a l'apilament dels àrids. Les sorres d'altres tipus s'han d'emmagatzemar per separat.

3.- UNITAT I CRITERI D'AMIDAMENT

Unitat d'amidament: la indicada a la descripció de l'element

Criteri d'amidament: quantitat necessària subministrada a l'obra

4.- NORMATIVA DE COMPLIMENT OBLIGATORI

SORRA PER A LA CONFECCIÓ DE FORMIGONS:

Real Decreto 1247/2008, de 18 de julio, por el que se aprueba la Instrucción de Hormigón Estructural (EHE-08).

Real Decreto 470/2021, de 29 de junio, por el que se aprueba el Código Estructural.

SORRA PER A LA CONFECCIÓ DE MORTERS:

Real Decreto 1247/2008, de 18 de julio, por el que se aprueba la Instrucción de Hormigón Estructural (EHE-08).

Real Decreto 470/2021, de 29 de junio, por el que se aprueba el Código Estructural.

UNE-EN 12620:2003 Áridos para hormigón.

Documento Básico de Seguridad estructural Fábrica DB-SE-F, parte II del CTE, aprobado por el Real Decreto 314/2006.

SORRES PER A ALTRES USOS:

No hi ha normativa de compliment obligatori.

5.- CONDICIONS DE CONTROL DE RECEPCIÓ

CONDICIONS DE MARCATGE I CONTROL DE LA DOCUMENTACIÓ:

L'entrega de granulat a l'obra ha d'anar acompanyada d'un full de subministrament proporcionat pel subministrador, en el que hi han de constar com a mínim les següents dades:

- Identificació del subministrador
- Número del certificat de marcatge CE o indicació d'autoconsum
- Número de sèrie de la fulla de subministrament
- Nom de la cantera
- Data del lliurament
- Nom del peticionari
- Designació de l'àrid segons l'article 28.2 de l'EHE o l'article 30.2 del CODI ESTRUCTURAL
- Quantitat de granulat subministrat
- Identificació del lloc de subministrament

El fabricant ha de proporcionar la informació relativa a la granulometria i a les toleràncies de l'àrid subministrat.

El subministrador ha de posar a disposició de la DF en el cas que aquesta ho sol·liciti, la documentació següent, que acredita el marcatge CE, segons el sistema d'avaluació de conformitat aplicable, d'acord amb el que disposa l'apartat 7.2.1 del CTE: - Productes per a carreteres i altres treballs d'obres públiques i edificació de Funcio: Aplicacions que exigeixen requisits de seguretat molt estrictes*. * Requisits que han de ser definits per lleis, reglaments i normes administratives nacionals de cada estat membre, - Productes per a edificació, fabricació de productes de formigó prefabricat, carreteres i altres treballs d'obres públiques de Funcio: Aplicacions que exigeixen requisits de seguretat molt estrictes*. * Requisits que han de ser definits per lleis, reglaments i normes administratives nacionals de cada estat membre: - Sistema 2+: Declaració de Prestacions - Productes per a edificació, fabricació de productes de formigó prefabricat, carreteres i altres treballs d'obres públiques de Funcio: Aplicacions que no exigeixen requisits de seguretat molt estrictes*. * Requisits que han de ser definits per lleis, reglaments i normes administratives nacionals de cada estat membre, - Productes per a carreteres i altres treballs d'obres públiques i edificació de Funcio: Aplicacions que no exigeixen requisits de seguretat molt estrictes*. * Requisits que han de ser definits per lleis, reglaments i normes administratives nacionals de cada estat membre: - Sistema 4: Declaració de Prestacions

El símbol de marcatge de conformitat CE s'ha d'estampar d'acord amb la Directiva 93/68CE i ha d'estar visible sobre el producte o sobre etiqueta, embalatge o documentació comercial i ha d'anar acompanyat de la següent informació:

- Número d'identificació de l'organisme de certificació
- Nom o marca d'identificació i direcció del fabricant
- Les dues últimes xifres de l'any d'impressió del marcatge
- Referència a la norma (UNE-EN 12620)
- Descripció del producte (nom genèric, material, ús previst)
- Designació del producte
- Informació de les característiques essencials aplicables

A la documentació del marcatge haurà d'indicar:

- Nom del laboratori que ha realitzat els assajos

- Data d'emissió del certificat
- Garantia de que el tractament estadístic és l'exigit en el marcatge
- Estudi de fins que justifiqui experimentalment el seu ús, en el cas que hi hagi àrids que no compleixen amb l'article 28.4.1 de la EHE o l'article 30.4.1 del CODI ESTRUCTURAL.

L'àrid reciclat ha d'incloure en la seva documentació:
- Naturalesa del material
- Planta productora de l'àrid i empresa transportista de la runa
- Presència d'impureses
- Detalls de la seva procedència
- Altre informació que resulti rellevant

OPERACIONS DE CONTROL:
Els àrids han de disposar del marcatge CE, de tal manera que la comprovació de la seva idoneïtat per al seu ús es farà mitjançant un control documental del marcatge per tal de determinar el compliment de les especificacions del projecte i de l'article 28 de l'EHE o l'article 30 del CODI ESTRUCTURAL.
En el cas d'àrids d'autoconsum, el Constructor o el Subministrador ha d'aportar un certificat d'assaig, de com a màxim tres mesos d'antiguitat, realitzat en un laboratori de control dels contemplats en l'article 78.2.2.1 de l'EHE o l'article 17.2.2.1 del CODI ESTRUCTURAL, que verifiqui el compliment de les especificacions de l'àrid subministrat respecte l'article 28 de l'EHE o l'article 30 del CODI ESTRUCTURAL.
La DF ha de poder valorar el nivell de garantia del distintiu, i en cas de no disposar de suficient informació, ha de poder determinar l'execució de comprovacions mitjançant assaigs.
La DF, a més, ha de valorar si realitzar una inspecció a la planta de fabricació, a poder ser, abans del subministra de l'àrid, per comprovar la idoneïtat per a la seva fabricació. En cas necessari, la DF ha de poder realitzar els assaigs següents per a verificar la conformitat de les especificacions:
- Matèria orgànica (UNE-EN 1744-1).
- Terrossos d'argila (UNE 7133).
- Material retingut pel garbell 0.063 UNE (UNE EN 933-2) i que sura en un líquid de pes específic 2 (UNE EN 1744-1).
- Compostos de sofre (SO3)- respecte al granulat sec (UNE-EN 1744-1).
- Sulfats solubles en àcid (UNE-EN 1744-1).
- Contingut d'Ió CL- (UNE-EN 1744-1).
- Assaig petrogràfic
- Reactivitat potencial amb els àlcalis del ciment (UNE 146-507 i UNE 146-508).
- Equivalent de sorra (UNE-EN 933-8).
- Absorció d'aigua (UNE-EN 1097-6).
- Assaig d'identificació per raigs X.
- Pèrdua de pes amb sulfat magnèsic (UNE-EN 1367-2)
- Assaig granulomètric (UNE-EN 933-2)
- Coeficient de friabilitat (UNE 83115)

Un cop s'hagi realitzat l'apilament, s'ha de realitzar una inspecció visual, i si es considera necessari, s'han de prendre mostres per realitzar els assaigs corresponents.
S'ha de poder acceptar la sorra que no compleixi amb els requisits sempre i quan mitjançant rentat, cribatge o mescla, assoleixi les condicions exigides.
CRITERIS DE PRESA DE MOSTRES:
Els controls s'han de realitzar segons les instruccions de la DF i la norma EHE o CODI ESTRUCTURAL.
INTERPRETACIÓ DE RESULTATS I ACTUACIONS EN CAS D'INCOMPLIMENT:
No s'ha d'acceptar la sorra que no compleixi totes les especificacions indicades al plec de condicions. Si la granulometria no s'ajusta a la utilitzada per a l'establiment de les dosificacions aprovades, s'hauran de projectar i aprovar noves fórmules de treball.
No s'han d'utilitzar àrids fins els quals l'equivalent de sorra sigui inferior a:
- 70, en obres sotmeses a les classes I, IIa o IIb, i no sotmeses a cap classe específica d'exposició (EHE), classe X0 o XC (CODI ESTRUCTURAL)
- 75, en la resta de casos

En cas que les sorres procedents del matxuqueig de roques calcàries o de roques dolomítiques que no compleixin l'especificació de l'equivalent de sorra, s'han de poder acceptar si l'assaig del blau de metilè (UNE-EN 933-9) compleix el següent:
- Per a obres amb classe general d'exposició I, IIa o IIb (i sense classe específica) (EHE) o classe X0 o XC (CODI ESTRUCTURAL): <= 0,6% en pes
- Resta de casos: <= 0,3% en pes

Si el valor del blau de metilè fos superior als valors anteriors, i es presentin dubtes de la presència d'argila en els fins, s'ha de poder realitzar un assaig de rajos X per a la seva detecció i identificació: s'ha de poder utilitzar l'àrid fi si les argiles són del tipus caolinita o illita, i si les propietats del formigó amb aquest àrid són les mateixes que les d'un que tingui els mateixos components però sense els fins.
S'han de poder utilitzar sorres rodades, o procedents de roques matxucades, o escòries siderúrgiques adequades, en la fabricació de formigó d'ús no estructural.

B0 MATERIALS BÀSICS

B05 AGLOMERANTS I CONGLOMERANTS

B051 CIMENTS

0.- ELEMENTS QUE CONTEMPLA EL PLEC

B0512401.

1.- DEFINICIÓ I CARACTERÍSTIQUES DELS ELEMENTS

Conglomerant hidràulic format per diferents materials inorgànics finament dividits que, amassats amb aigua, formen una pasta que, mitjançant un procés d'hidratació, endureix i un cop endurit conserva la seva resistència i estabilitat fins i tot sota l'aigua.
S'han considerat els ciments regulats per la norma RC-08 amb les característiques següents:
- Ciments comuns (CEM)
- Ciments d'aluminat de calci (CAC)
- Ciments blancs (BL)
- Ciments resistens a l'aigua de mar (MR)

CARACTERÍSTIQUES GENERALS:
En el cas de que el material s'utilitzi en obra pública, l'acord de Govern de la Generalitat de Catalunya de 9 de juny de 1998, exigeix que els materials siguin de qualitat certificada o puguin acreditar un nivell de qualitat equivalent, segons les normes aplicables als estats membres de la Unió Europea o de l'Associació Europea de Lliure Canvi.
També en aquest cas, es procurarà que els esmentats materials disposin de l'etiqueta ecològica europea, regulada en el Reglament 880/1992/CEE o bé altres distintius de la Comunitat Europea.
Ha de ser un material granular molt fi i estadísticament homogeni en la seva composició.
El ciment ha de ser capaç, si es dosifica i barreja adequadament amb aigua i granulats, de produir un morter o un formigó que conservi la seva traballabilitat en un temps prou llarg i assolir, al final de períodes definits, els nivells especificats de resistència i mantenir estabilitat de volum a llarg termini.
No ha de tenir grumolls ni principis d'aglomeració.
En activitats manuals en les que hi hagi risc de contacte amb la pell i d'acord amb l'establert a l'Ordre Presidencial 1954/2004 de 22 de juny, no s'han d'utilitzar o comercialitzar ciments amb un contingut de crom (VI) superior a dos parts per milió del pes sec del ciment.
CIMENTS COMUNS (CEM):
Estaran subjectes al marcatge CE de conformitat amb el que disposen els Reials Decrets 1630/1992 de 29 de desembre, 1328/1995 de 28 de juliol i 956/2008 de 6 de juny.
Els components han de complir els requisits especificats en el capítol 5 de la norma UNE-EN 197-1.
Tipus de ciments:
- Ciment Pòrtland: CEM I
- Ciment Pòrtland amb addicions: CEM II
- Ciment Pòrtland amb escòries de forn alt: CEM III
- Ciment putzolànic: CEM IV
- Ciment compost: CEM V

Alguns d'aquests tipus es divideixen en subtipus, segons el contingut de l'addició o barreja d'addicions presents en el ciment. Segons aquest contingut creixent els subtipus poden ser A, B o C.
Addicions del clinker pòrtland (K):
- Escòria de forn alt: S
- Fum de sílice: D
- Putzolana natural: P
- Putzolana natural calcinada: Q
- Cendra volant Sicília: V
- Cendra volant calcària: W
- Esquist calcinat: T
- Filler calcari L: L
- Filler calcari LL: LL

Relació entre denominació i designació dels ciments comuns segons el tipus, subtipus i addicions:

Denominació	Designació
Ciment pòrtland	CEM I
Ciment pòrtland amb escòria	CEM II/A-S
	CEM II/B-S
Ciment pòrtland amb fum de sílice	CEM II/A-D

Ciment pòrtland amb Putzolana	CEM II/A-P
	CEM II/B-P
	CEM II/A-Q
	CEM II/B-Q
Ciment pòrtland amb cendres volants	CEM II/A-V
	CEM II/B-V
	CEM II/A-W
	CEM II/B-W
Ciment pòrtland amb esquist calcinat	CEM II/A-T
	CEM II/B-T
Ciment pòrtland amb filler calcari	CEM II/A-L
	CEM II/B-L
	CEM II/A-LL
	CEM II/B-LL
Ciment pòrtland mixt	CEM II/A-M
	CEM II/B-M
Ciment amb escòries de forn alt	CEM III/A
	CEM III/B
	CEM III/C
Ciment putzolànic	CEM IV/A
	CEM IV/B
Ciment compost	CEM V/A
	CEM V/B

En ciments pòrtland mixtos CEM II/A-M i CEM II/B-M, en ciments putzolànics CEM IV/A i CEM IV/B i en ciments compostos CEM V/A i CEM V/B els components principals a més del clinker han de ser declarats a la designació del ciment.
La composició dels diferents ciments comuns ha de ser l'especificada al capítol 6 de la norma UNE-EN 197-1.
Els ciments comuns han de complir les exigències mecàniques, físiques, químiques i de durabilitat especificades al capítol 7 de la norma UNE-EN 197-1.
CIMENTS D'ALUMINAT DE CALÇ (CAC):
Ciment obtingut per una mescla de materials aluminosos i calcàris.
Estaran subjectes al marcatge CE de conformitat amb el que disposa el Reial Decret 956/2008 de 6 de juny.
Han de complir les exigències mecàniques, físiques i químiques especificades a UNE-EN 14647.
CIMENTS BLANCS (BL):
Han d'estar subjectes al Reial Decret 1313/1988 i seran aquells definits a la norma UNE 80305 i homòlegs de les normes UNE-EN 197-1 (ciments comuns) i UNE-EN 413-1 (ciments de ram de paleta) que compleixin amb l'especificació de blancor.
Índex de blancor (UNE 80117): >= 85
D'acord amb el Real Decret 1313/1988 de 28 d'octubre i L'Ordre Ministerial de 17 de gener de 1989, han de portar el Certificat de Conformitat amb Requisits Reglamentaris (CCRR).
La composició, així com les prescripcions mecàniques, físiques, químiques i de durabilitat que han de complir els ciments comuns blancs són les mateixes que les especificades per als ciments comuns a la norma UNE-EN 197-1.
La composició, així com les prescripcions mecàniques, físiques i químiques que ha de complir el ciment blanc de ram de paleta (BL 22,5 X) són les mateixes que les especificades per al ciment homòleg a la norma UNE-EN 413-1.
CIMENTS RESISTENTS A L'AIGUA DE MAR (MR):
D'acord amb el Real Decret 1313/1988 de 28 d'octubre i L'Ordre Ministerial de 17 de gener de 1989, han de portar el Certificat de Conformitat amb Requisits Reglamentaris (CCRR).
Relació entre denominació i designació dels ciments resistents a l'aigua de mar segons el tipus, subtipus i addicions:

Denominació	Designació
Ciment pòrtland	I
Ciment pòrtland amb escòria	II/A-S
	II/B-S
Ciment pòrtland amb fum de sílice	II/A-D
Ciment pòrtland amb Putzolana	II/A-P
	II/B-P
Ciment pòrtland amb cendres volants	II/A-V
	II/B-V
Ciment amb escòries de forn alt	III/A
	III/B
	III/C
Ciment putzolànic	IV/A
	IV/B
Ciment compost	CEM V/A

Les especificacions generals en quan a composició i a exigències mecàniques, físiques, químiques i de durabilitat que han de complir són les corresponents als ciments comuns homòlegs de la norma UNE-EN 197-1.
Han de complir els requisits addicionals especificats al capítol 7.2 de la norma UNE 80303-2.

2.- CONDICIONS DE SUBMINISTRAMENT I EMMAGATZEMATGE

Subministrament: de manera que no s'alterin les seves característiques.
Si el ciment es subministra a granel s'ha d'emmagatzemar en sitges.
Si el ciment es subministra en sacs, s'han d'emmagatzemar en un lloc sec, ventilat, protegit de la intempèrie i sense contacte directe amb la terra, de manera que no s'alterin les seves condicions.
Temps màxim d'emmagatzematge dels ciments:
- Classes 22,5 i 32,5: 3 mesos
- Classes 42,5 : 2 mesos
- Classes 52,5 : 1 mes

3.- UNITAT I CRITERIS D'AMIDAMENT

Unitat d'amidament: la indicada a la descripció de l'element
Criteri d'amidament: quantitat necessària subministrada a l'obra

4.- NORMATIVA DE COMPLIMENT OBLIGATORI

Real Decreto 1313/1988, de 28 de octubre, por el se declara obligatoria la homologación de los cementos para la fabricación de hormigones y morteros para todo tipo de obras y productos prefabricados.
Orden de 17 de enero de 1989 por la que se establece la certificación de conformidad a normas como alternativa de la homologación de los cementos para la fabricación de hormigones y morteros para todo tipo de obras y productos prefabricados.
Real Decreto 1630/1992, de 29 de diciembre, por el que se dictan disposiciones para la libre circulación de productos de construcción, en aplicación de la Directiva 89/106/CEE.
Real Decreto 1328/1995, de 28 de julio, por el que se modifica, en aplicación de la Directiva 93/68/CEE, las disposiciones para la libre circulación de productos de construcción, aprobadas por el Real Decreto 1630/1992, de 29 de diciembre.
Real Decreto 956/2008, de 6 de junio, por el que se aprueba la Instrucción para la Recepción de Cementos (RC-08).
UNE-EN 197-1:2000 Cemento. Parte 1: Composición, especificaciones y criterios de conformidad de los cementos comunes.
UNE-EN 14647:2006 Cemento de aluminato de calcio. Composición, especificaciones y criterios de conformidad.
UNE 80305:2001 Cementos blancos.
UNE 80303-2:2001 Cementos con características adicionales. Parte 2: Cementos resistentes al agua de mar.

5.- CONDICIONS DE CONTROL DE RECEPCIÓ

CONDICIONS DE MARCATGE I CONTROL DE LA DOCUMENTACIÓ EN CIMENTS COMUNS (CEM) I CIMENTS DE CALÇ (CAC):
El subministrador ha de posar a disposició de la DF en el cas que aquesta ho sol·liciti, la documentació següent, que acredita el marcatge CE, segons el sistema d'avaluació de conformitat aplicable, d'acord amb el que disposa l'apartat 7.2.1 del CTE: - Productes per a preparació de formigó, morter, beurades i altres mescles per a construcció i per a la fabricació de productes de construcció, - Productes per a elaboració de formigó, morter, pasta i altres mescles per a construcció i per a la fabricació de productes de construcció: - Sistema 1+: Declaració de prestacions
El símbol normalitzat del marcatge CE ha d'anar acompanyat de la següent informació com a mínim:
- el número identificador del organisme certificador que ha intervingut en el control de producció
- nom o marca distintiva d'identificació i adreça enregistrada del fabricant
- número del certificat CE de conformitat
- les dues últimes xifres de l'any en que el fabricant va posar el marcatge CE
- indicacions que permetin identificar el producte així com les seves característiques i prestacions declarades atenent a les seves especificacions tècniques

- referència a la norma armonitzada corresponent
- designació normalitzada del ciment indicant el tipus, subtipus (segons els components principals) i classe resistent
- en el seu cas, informació addicional referent al contingut de clorurs, al límit superior de pèrdua per calcinació de cendra volant i/o additiu emprat

Sobre el mateix embalatge, el marcatge CE es pot simplificar, i inclourà com a mínim:
- el símbol normalitzat del marcatge CE
- en el seu cas, el número del certificat CE de conformitat
- nom o marca distintiva d'identificació i adreça enregistrada del fabricant
- els dos últims dígits de l'any en que el fabricant va posar el marcatge
- referència al número de la norma harmonitzada corresponent

En aquest cas, la informació complerta del marcatge o etiquetat CE haurà d'apareixer també a l'albarà o documentació que acompanya al lliurament.
A l'albarà hi han de figurar les dades següents:
- número de referència de la comanda
- nom i adreça del comprador i punt de destí del ciment
- identificació del fabricant i de l'empresa de subministrament
- designació normalitzada del ciment subministrat conforme a la instrucció RC-08
- quantitat que es subministra
- en el seu cas, referència a los dades de l'etiquetat corresponent al marcatge CE
- data de subministrament
- identificació del vehicle que el transporta

CONDICIONS DE MARCATGE I CONTROL DE LA DOCUMENTACIÓ EN CIMENTS BLANCS (BL) I CIMENTS RESISTENTS A L'AIGUA DE MAR (MR):
A l'albarà hi han de figurar les dades següents:
- número de referència de la comanda
- nom i adreça del comprador i punt de destí dels ciment
- identificació del fabricant i de l'adreça de subministrament
- designació normalitzada del ciment subministrat segons el Reial Decret 956/2008 de 6 de juny
- contrasenya del Certificat de Conformitat amb els Requisits Reglamentaris
- quantitat que es subministra
- identificació del vehicle que transporta el ciment
- en el seu cas, l'etiquetatge corresponent al marcatge CE

En el cas de ciments envasats, aquests han de mostrar als seus envasos la següent informació:
- nom o marca identificativa i adreça complerta del fabricant i de la fàbrica
- designació normalitzada del ciment subministrat segons el Reial Decret 956/2008 de 6 de juny
- contrasenya del Certificat de Conformitat amb els Requisits Reglamentaris
- dates de fabricació i d'envasat (indicant setmana i any)
- condicions específiques aplicables a la manipulació i utilització del producte

El fabricant ha de facilitar, si li demanen, les dades següents:
- Inici i final d'adormiment
- Si s'han incorporat additius, informació detallada de tots ells i dels seus efectes

OPERACIONS DE CONTROL:
La recepció del ciment haurà d'incloure al menys, dues fases obligatòries:
- Una primera fase de comprovació de la documentació
- Una segona fase d'inspecció visual del subministrament

Es pot donar una tercera fase, si el responsable de recepció ho considera oportú, de comprovació del tipus i classe de ciment i de les característiques físiques químiques i mecàniques mitjançant la realització d'assaigs d'identificació i, si es el cas, d'assaigs complementaris.
Per a la primera fase, al iniciar el subministrament el Responsable de recepció ha de comprovar que la documentació es la requerida.
Aquesta documentació estarà compresa per:
- Albarà o full de subministrament.
- Etiquetatge
- Documents de conformitat, com pot ser el marcatge CE o bé la Certificació de Conformitat del Reial Decret 1313/1988
- Pel cas dels ciments no subjectes al marcatge CE, el certificat de garantia del fabricant signat.
- Si els ciments disposen de distintius de qualitat, caldrà també la documentació precisa de reconeixements del distintiu.

En la segona fase, un cop superada la fase de control documental, cal sotmetre el ciment a una inspecció visual per comprovar que no ha patit alteracions o barreges indesitjades.
La tercera fase s'activarà quan es pugui preveure possibles defectes o en el cas que el Responsable així ho estableixi per haver donat resultats no conformes en les fases anteriors o per haver detectat defectes en l'ús de ciments d'anteriors remeses.
En aquest supòsit es duran terme, abans de començar l'obra i cada 200 t de ciment de la mateixa designació i procedència durant l'execució, assaigs d'acord amb l'establer en els Annexes 5 i 6 de la RC-08.
CRITERIS DE PRESA DE MOSTRES:
Les mostres es prendran segons l'indicat en la RC-08. Per a cada lot de control sotmès a assaig s'extrauran tres mostres, una per tal de realitzar els assaigs de comprovació de la composició, l'altra per als assaigs físics, mecànics i químics i l'altra per a ser conservada preventivament.
INTERPRETACIÓ DE RESULTATS I ACTUACIONS EN CAS D'INCOMPLIMENT:
A efectes de la fase primera, no s'aprovarà l'ús de ciments els quals el etiquetatge i la documentació no es correspongui amb el ciment sol·licitat, quan la documentació no estigui completa i quan no es reuneixin tots els requisits establerts.
A efectes de la segona fase, no s'aprovarà l'ús de ciments que presentin símptomes de meteorització rellevant, que contingui cossos estranys i que no resulti homogènia en el seu aspecte o color.
A efectes de la tercera fase, no s'aprovarà l'ús de ciments que no compleixin els criteris establerts en l'apartat A5.5 de la RC-08.
Quan no es compleixi alguna de les prescripcions del ciment assajat, es repetiran els assaigs per duplicat, sobre dues mostres obtingudes de l'aplec existent a obra. S'acceptarà el lot únicament si els resultats obtinguts en les dues mostres són satisfactoris.

B0 MATERIALS BÀSICS

B05 AGLOMERANTS I CONGLOMERANTS

B053 CALÇS

0.- ELEMENTS QUE CONTEMPLA EL PLEC

B0532310.

1.- DEFINICIÓ I CARACTERÍSTIQUES DELS ELEMENTS

Conglomerant obtingut per calcinació de materials calcaris, compost principalment per òxids o hidròxids de calci amb o sense òxids o hidròxids de magnesi i quantitats menors d'òxids de silici, ferro i alumini.
S'han considerat els tipus següents:
- Calç amarada en pasta CL 90
- Calç aèria CL 90
- Cal hidràulica natural NHL 2
- Cal hidràulica natural NHL 3,5
- Cal hidràulica natural NHL 5

CALÇ AMARADA EN PASTA:
Si és amarada en pasta, ha d'estar apagada i barrejada amb aigua, amb la quantitat justa per obtenir una pasta de consistència adequada a l'us a la que es destini.
No ha de tenir grumolls ni principis d'aglomeració.
CALÇ AÈRIA CL 90:
Si conté additius, aquests no han d'afectar a les propietats dels morters.
Contingut de CaO + MgO (UNE-EN 459-2): >= 90% en pes
Contingut de MgO (UNE-EN 459-2): <= 5% en pes
Contingut de SO3 (UNE-EN 459-2): <= 2% en pes
Contingut de CO2 (UNE-EN 459-2): <= 4% en pes
Finura de la mòlta per a calç en pols (UNE-EN 459-2)
- Material retingut al tamís 0,09 mm: <= 7%
- Material retingut al tamís 0,2 mm: <= 2%

Estabilitat de volum (UNE-EN 459-2)
- Pastes amarades: Passa
- Altres calçs: - Mètode de referència: <= 20 - Mètode alternatiu: <= 2

Densitat aparent per a calç en pols (UNE-EN 459-2) Da: 0,3 <= Da <= 0,6 kg/dm3
Aigua lliure (humitat) (UNE-EN 459-2) (h):
- Pastes amarades: 45% < h < 70%
- Altres calçs: <= 2%

Requisits de reactivitat i granulometria:
- Retingut pel tamís de 3 mm: 0%
- Retingut pel tamís de 2 mm: <=5%
- Reactivitat amb aigua t'60ºC: <= 15 min.

CALÇ HIDRÀULICA NATURAL:
Contingut de SO3 (UNE-EN 459-2): =< 3% en masa
(un contigut de SO3 > 3% i < 7% es admissible, amb la condició de que l'estabilitat sigui confirmada després de 28 dies de conservació en aigua, segons l'assaig donat en la norma UNE-EN 196-2)
Contingut de calç lliure (UNE-EN 459-2):
- Calç del tipus NHL 2: >= 15% en pes
- Calç del tipus NHL 3,5: >= 9% en pes
- Calç del tipus NHL 5: >= 3 % en pes

2.- CONDICIONS DE SUBMINISTRAMENT I EMMAGATZEMATGE

Subministrament: S'ha de transportar en cisternes pressuritzades dotades de medis pneumàtics o mecànics que permetin el ràpid transvasament a sitges d'emmagatzematge. Aquestes han de ser estanques.
A les obres de poc volum el subministrament ha de poder ser en sacs, de manera que no experimenti alteració de les seves característiques.
Emmagatzematge: Es tindran en compte les normes indicades en les fitxes de seguretat per a les classes de calç. Aquestes fitxes de seguretat han de ser les recomanades oficialment o, en el seu defecte, les facilitades pel subministrador.

3.- UNITAT I CRITERIS D'AMIDAMENT

Unitat d'amidament: la indicada a la descripció de l'element
Criteri d'amidament: quantitat necessària subministrada a l'obra

4.- NORMATIVA DE COMPLIMENT OBLIGATORI

UNE-EN 459-1:2002 Cales para la construcción. Parte 1: Definiciones, especificaciones y criterios de conformidad.
UNE-EN 459-1/AC:2002 Cales para la construcción. Parte 1: Definiciones, especificaciones y criterios de conformidad.
UNE-EN 459-2:2002 Cales para la construcción. Parte 2: Métodos de ensayo.
UNE-EN 459-3:2002 Cales para la construcción. Parte 3: Evaluación de la conformidad.

5.- CONDICIONS DE CONTROL DE RECEPCIÓ

CONDICIONS DE MARCATGE I CONTROL DE LA DOCUMENTACIÓ:
El subministrador ha de posar a disposició de la DF en el cas que aquesta ho sol·liciti, la documentació següent, que acredita el marcatge CE, segons el sistema d'avaluació de conformitat aplicable, d'acord amb el que disposa l'apartat 7.2.1 del CTE: - Productes per a preparació de morters de fàbrica, revestiments interiors i exteriors i altres productes de construcció: - Sistema 2+: Declaració de prestacions
Per a cada remesa caldrà un albarà amb una documentació annexa i un full de característiques.
A l'embalatge, o be a l'albarà de lliurament, hi ha de constar com a mínim la següent informació:
- Nom o marca comercial i adreça del fabricant
- Referència a la norma UNE-EN 459-1
- Designació de la calç segons l'apartat 4 de l'esmentada norma
- Data de subministrament i de fabricació
- Designació comercial i tipus de cal.
- Identificació del vehicle de transport
- Referència de la comanda
- Quantitat subministrada
- Nom i adreça del comprador i destí
- Si es el cas, certificat acreditatiu del compliment de les especificacions obligatòries i/o acreditatiu de la homologació de la marca, segell o distintiu de qualitat.
- Instruccions de treball si fos necessari
- Informació de seguretat si fos necessària.
- Han de portar el marcat CE de conformitat amb el que disposen els Reials Decrets 1630/1992 de 29 de desembre i 1328/1995 de 28 de juliol on ha de constar, com a mínim: - Numero identificador del organisme notificat - Nom i adreça del fabricant - Els dos darrers dígits de la data de marcatge - Numero del certificat de conformitat - Referència a l'UNE EN 459-1 - Descripció del producte - Informació sobre els requisits essencials.
Al full de característiques hi ha de figurar al menys:
- Referència del albarà
- Denominació comercial i tipus de cal
- Contingut d'òxids de calci i magnesi
- Contingut de diòxids de carboni
- Finor
- Reactivitat
OPERACIONS DE CONTROL:
Les tasques de control a realitzar són les següents:
- Inspecció de les condicions de subministrament de la calç, d'acord a la norma PG3, i recepció del certificat de qualitat del fabricant conforme a les especificacions exigides.
- Abans de començar l'obra, i cada 500 t de material de les mateixes característiques, s'han de realitzar els assaigs identificatius corresponents a la designació concreta.
S'han d'extraure dues mostres, una per realitzar els assajos de recepció i l'altra per assaigs de contrast que s'ha de conservar al menys cent dies.
Els assaigs de recepció han de ser els següents: - Contingut d'òxid càlcic i magnèsic (UNE-EN 459-2) - Contingut d'anhídrid carbònic (UNE-EN 459-2) - Reactivitat a l'aigua (UNE 80502) - Finor de molta (UNE-EN 459-2)
S'han de realitzar controls addicionals, mensualment i tres cops com a mínim durant l'execució. Per a cada tipus de calç s'han de realitzar obligatòriament els assaigs de recepció necessaris per a comprovar les seves característiques especifiques.
Els mètodes d'assaigs es descriuen en la UNE-EN 459-2.

CRITERIS DE PRESA DE MOSTRES:
Les mostres s'han de prendre segons l'indicat en el PG3 article 200 i els criteris que exposi la DF. De cada lot s'han d'extraure dos mostres, una per realitzar els assaigs de recepció i l'altra per als assaigs de contrast, que s'haurà de conservar durant al menys 100 dies. S'ha de prendre una tercera mostra si el subministrador de calç ho sol·licita.
INTERPRETACIÓ DE RESULTATS I ACTUACIONS EN CAS D'INCOMPLIMENT:
La DF ha d'indicar les mesures a adoptar en el cas que no es compleixin les especificacions establertes al plec.
La remesa no s'ha d'acceptar si, en el moment d'obrir el recipient que la conté apareix en estat grumollós o aglomerat.

B0 MATERIALS BÀSICS

B05 AGLOMERANTS I CONGLOMERANTS

B054- CALÇ

0.- ELEMENTS QUE CONTEMPLA EL PLEC

B054-06DH.

1.- DEFINICIÓ I CONDICIONS DELS ELEMENTS
Conglomerant obtingut per calcinació de materials calcaris, format principalment per òxids o hidròxids de calci amb o sense òxids o hidròxids de magnesi i quantitats menors d'òxids de silici, ferro i alumini.
S'han considerat els tipus següents:
- Calç aèria càlcica (CL): - Hidratada en pols: CL 90-S - Hidratada en pasta: CL 90-S PL
- Calç hidràulica natural (NHL): - Calç hidràulica natural 2: NHL 2 - Calç hidràulica natural 3,5: NHL 3,5 - Calç hidràulica natural 5: NHL 5
CALÇ AÈRIA HIDRATADA CL 90:
Si conté additius, aquests no han d'afectar a les propietats dels morters.
Les característiques següents han de complir amb els valors declarats pel fabricant, assajats segons la norma corresponent, dins del límit de tolerància indicat, en el seu cas.
Contingut de CaO + MgO, segons UNE-EN 459-2: >= 90
Contingut de MgO, segons UNE-EN 459-2: <= 5
Contingut de SO3, segons UNE-EN 459-2: <= 2
Contingut de CO2, segons UNE-EN 459-2: <= 4
Contingut de calç útil, segons UNE-EN 459-2: >= 80
Estabilitat de volum, segons UNE-EN 459-2:
- Calç en pasta: compleix l'assaig
- Calç en pols: - Mètode de referència: <= 2 mm - Mètode alternatiu: <= 20 mm
Mida de partícula de la calç en pols, segons UNE-EN 459-2:
- Material retingut al tamís 0,09 mm: <= 7%
- Material retingut al tamís 0,2 mm: <= 2%
Penetració de la calç en pols, segons UNE-EN 459-2: > 10 i < 50 mm
CALÇ AÈRIA HIDRATADA EN PASTA:
Estarà amarada i barrejada amb aigua, en la quantitat adient per a obtenir una pasta de consistència adequada a l'ús destinat.
No tindrà grumolls ni principis d'aglomeració.
CALÇ HIDRÀULICA NATURAL:
Les característiques següents han de complir amb els valors declarats pel fabricant, assajats segons la norma corresponent, dins del límit de tolerància indicat, en el seu cas.
Resistència a compressió, segons UNE-EN 459-2:
- Calç del tipus NHL 2: >= 2 a <= 7 Mpa, als 28 dies
- Calç del tipus NHL 3,5: >= 3,5 a <= 10 Mpa, als 28 dies
- Calç del tipus NHL 5: - Als 7 dies: >= 2 MPa - Als 28 dies: >= 5 a <= 15 MPa
Temps d'adormiment, segons UNE-EN 459-2:
- Inicial: > 1 h
- Final: - Calç del tipus NHL 2: <= 40 h - Calç del tipus NHL 3,5: <= 30 h - Calç del tipus NHL 5: <= 15 h
Contingut en aire segons UNE-EN 459-2: <= 5%
Contingut de SO3, segons UNE-EN 459-2: =< 2
Contingut de calç útil, segons UNE-EN 459-2:
- Calç del tipus NHL 2: >= 35
- Calç del tipus NHL 3,5: >= 25
- Calç del tipus NHL 5: >= 15
Estabilitat de volum, segons UNE-EN 459-2:

- Mètode de referència: <= 2 mm
- Mètode alternatiu: <= 20 mm
Mida de partícula, segons UNE-EN 459-2:
- Material retingut al tamís 0,09 mm: <= 15%
- Material retingut al tamís 0,2 mm: <= 2%
Penetració, segons UNE-EN 459-2: > 10 i < 50 mm
CALÇ PER A ESTABILITZACIÓ DE TERRES EN CARRETERES:
S'utilitzaran calços aèries vives del tipus CL 90-Q i calços aèries hidratades del tipus CL 90-S.
Tindran un aspecte homogeni i no un estat grumollós o aglomerat.
Compliran les especificacions de la taula 200.1 de l'article 200 del PG3, determinades segons la norma UNE-EN 459-2.
Contingut d'aigua lliure de les calços hidratades, segons UNE-EN 459-2: < 2% en pes.
2.- CONDICIONS DE SUBMINISTRAMENT I EMMAGATZEMATGE
Subministrament: S'ha de transportar en cisternes pressuritzades dotades de mitjans pneumàtics o mecànics que permetin el ràpid transvasament a sitges d'emmagatzematge. Aquestes han de ser estanques.
A les obres de poc volum el subministrament podrà ser en sacs, de manera que no experimenti alteració de les seves característiques.
Emmagatzematge: Es tindran en compte les normes indicades en les fitxes de seguretat per a les classes de calç. Aquestes fitxes de seguretat han de ser les recomanades oficialment o, en el seu defecte, les facilitades pel subministrador.
3.- UNITAT I CRITERI D'AMIDAMENT
Unitat d'amidament: la indicada a la descripció de l'element
Criteri d'amidament: quantitat necessària subministrada a l'obra
4.- NORMATIVA DE COMPLIMENT OBLIGATORI
NORMATIVA GENERAL:
UNE-EN 459-1:2016 Cales para la construcción. Parte 1: Definiciones, especificaciones y criterios de conformidad.
* UNE-EN 459-2:2011 Cales para la construcción. Parte 2: Métodos de ensayo.
CALÇ PER A ESTABILITZACIÓ DE TERRES EN CARRETERES:
Orden de 6 de febrero de 1976 por la que se aprueba el Pliego de Prescripciones Técnicas Generales para Obras de Carreteras y Puentes (PG-3).
Orden FOM/2523/2014, de 12 de diciembre, por la que se actualizan determinados artículos del Pliego de Prescripciones Técnicas Generales para Obras de Carreteras y Puentes, relativos a materiales básicos, a FERMS Y PAVIMENTS, y a señalización, balizamiento y sistemas de contención de vehículos (PG-3).
* UNE 80502:2014 Cales vivas o hidratadas utilizadas en la mejora y/o estabilización de suelos.
5.- CONDICIONS DE CONTROL DE RECEPCIÓ
CONDICIONS DE MARCATGE I CONTROL DE LA DOCUMENTACIÓ:
El subministrador ha de posar a disposició de la DF en el cas que aquesta ho sol·liciti, la documentació següent, que acredita el marcatge CE, segons el sistema d'avaluació de conformitat aplicable, d'acord amb el que disposa l'apartat 7.2.1 del CTE: - Productes per a preparació de conglomerant per a morters de ram de paleta, arrebossat i lliscat, per a la fabricació d'altres productes de construcció i per a aplicacions en enginyeria civil: - Sistema 2+: Declaració de Prestacions
Per a cada remesa caldrà un albarà i la informació d'etiquetatge i marcatge CE de la norma UNE-EN 459-1.
A l'albarà hi ha de constar com a mínim la informació següent:
- Nom i adreça del fabricant i de l'empresa subministradora
- Data de subministrament i de fabricació
- Identificació del vehicle de transport
- Quantitat subministrada
- Denominació comercial, quan la tingui, i tipus de calç subministrada (UNE-EN 459-1)
- Nom i adreça del comprador i destí
- Referència de la comanda
- El marcatge CE ha d'incloure, com a mínim, la informació següent: - Símbol del marcatge CE - Nombre identificador de l'organisme de certificació - Nom o marca distintiva d'identificació i adreça registrada del fabricant - Els dos darrers dígits de la data del primer marcatge - Nombre de referència de la Declaració de Prestacions - Referència a l'UNE EN 459-1 - Descripció del producte: nom genèric, tipus i ús previst - Informació sobre les característiques essencials incloses a la norma UNE-EN 459-1
OPERACIONS DE CONTROL:
Les tasques de control a realitzar són les següents:
- Inspecció de les condicions de subministrament de la calç, i verificació documental de que els valors declarats pel fabricant en els documents que acompanyen el marcatge CE són conforme a les especificacions exigides.
- Si es detecten anomalies durant el transport, emmagatzematge o manipulació, la DF podrà disposar que es realitzin els següents assaigs de control de recepció, segons UNE-EN 459-2: - Contingut d'òxids de calci i magnesi - Contingut de diòxid de carboni - Contingut de calç útil Ca (Oh) 2 - Mida de partícula
- Control addicional quan la calç ha estat emmagatzemada en condicions atmosfèriques normals durant un període superior a 2 mesos, o inferior, quan ha estat emmagatzemada en ambients humits o condicions atmosfèriques desfavorables. Sobre una mostra representativa de la calç emmagatzemada es realitzaran els següents assaigs: - Contingut de diòxid de carboni - Mida de partícula
Els mètodes d'assaigs es descriuen a la UNE-EN 459-2.
CRITERIS DE PRESA DE MOSTRES:
Les mostres s'han de prendre segons l'indicat a l'article 200 del PG3 i els criteris que exposi la DF.
Es considera com un lot, que s'acceptarà o rebutjarà en bloc:
- La quantitat de calç de la mateixa classe i procedència rebuda mensualment.
- Si mensualment es reben més de 200 t, el lot serà aquesta quantitat o fracció.
De cada lot es prendran dues mostres, segons el procediment indicat a la norma UNE-EN 459-2. Una per realitzar els assaigs de control de recepció i l'altra per als assaigs de contrast, que es conservarà durant almenys 100 dies en recipient adequat i estanc. Es prendrà una tercera mostra si el subministrador de calç ho sol·licita.
INTERPRETACIÓ DE RESULTATS I ACTUACIONS EN CAS D'INCOMPLIMENT:
La DF ha d'indicar les mesures a adoptar en el cas que no es compleixin les especificacions establertes al plec.
La remesa no s'ha d'acceptar si, en el moment d'obrir el recipient que la conté apareix en estat grumollós o aglomerat.

B0 MATERIALS BÀSICS

B05 AGLOMERANTS I CONGLOMERANTS

B055 LLIGANTS HIDROCARBONATS

0.- ELEMENTS QUE CONTEMPLA EL PLEC

B055-065W,B055-067M,B055-0661.

1.- DEFINICIÓ I CARACTERÍSTIQUES DELS ELEMENTS

Lligants hidrocarbonats segons les definicions del PG 3/75.
S'han considerat els tipus següents:
- Emulsions bituminoses:
- Betum asfàltic
- Betum modificat amb polímers:
L'emulsió bituminosa és un producte obtingut per la dispersió de petites partícules d'un lligant hidrocarbonat i eventualment un polímer en una solució aquosa, amb un agent emulsionant.
El betum asfàltic és un lligant hidrocarbonat pràcticament no volàtil, obtingut a partir del cru de petroli o d'asfalts naturals, soluble en toluè, molt viscós i gairebé sòlid a temperatura ambient.
CARACTERÍSTIQUES GENERALS:
En el cas de que el material s'utilitzi en obra pública, l'acord de Govern de la Generalitat de Catalunya de 9 de juny de 1998, exigeix que els materials siguin de qualitat certificada o puguin acreditar un nivell de qualitat equivalent, segons les normes aplicables als estats membres de la Unió Europea o de l'Associació Europea de Lliure Canvi.
També en aquest cas, es procurarà que els esmentats materials disposin de l'etiqueta ecològica europea, regulada en el Reglament 880/1992/CEE o bé altres distintius de la Comunitat Europea.
EMULSIONS BITUMINOSES
Cal que tinguin un aspecte homogeni, sense separació de l'aigua ni coagulació del betum asfàltic emulsionat.
Han de ser adherents sobre superfícies humides o seques.
No han de sedimentar-se durant l'emmagatzematge fins el punt que no recuperin la seva consistència original mitjançant una agitació moderada.
No ha de ser inflamable.
EMULSIÓ BITUMINOSA CATIÒNICA:
Càrrega de partícules : Polaritat positiva
Característiques físiques de les emulsions bituminoses catiòniques:
Taula 213.3.a. Especificacions de les emulsions bituminoses catiòniques

Denominació	C60B4	C60B4	C60B4	C60BF5	C50BF5	C60B5	C60B7
UNE EN 13808	ADH	TER	CUR	IMP	IMP	MIC	REC
Denominació	ant.(*)	ECR-1	-	ECR-1	ECL-1	ECI	ECL-2d	ECL-2b
Caracterís-	UNE	U	Assajos sobre l'emulsió original					
tiques	EN							
Propietats	1425		TBR (Clase 1)					
perceptibles								
Polaritat	1430		Positiva (Clase 2)					
partícules								
Índex	13075	70-130	70-130	70-130	120-180	>=120-180	120-180	>=220

trencament	-1	Clase4	Clase4	Clase4	Clase5	Clase5	Clase5	Clase7
Contingut lligant(aigua)	1428	%	58-62	58-62	58-62	58-62	48-52	58-62	58-6
			Clase5	Clase4	Clase4	Clase5	Clase3	Clase5	Clase5
Contingut oli destilat	1431	%	<=2,0	<=2,0	<=2,0	<=10,0	5-15	<=2,0	<=2,0
			Clase2	Clase4	Clase4	Clase6	Clase7	Clase2	Clase2
Temps fluència (2mm,40ºC)	12846	s	35-80	35-80	35-84	15-45	15-45	15-45	15-45
			Clase4	Clase4	Clase4	Clase3	Clase3	Clase3	Clase3
Residu tamís .(tamís 0,5 mm)	1429	%	<=0,	<=0,1	<=0,1	<=0,1	<=0,1	<=0,1	<=0,1
			Clase	Clase2	Clase2	Clase2	Clase2	Clase2	Clase2
Tendència(7d) sedimentació	12847	%	<=10	<=10	<=10	<=5	<=10	<=10	<=10
			Clase3	Clase3	Clase3	Clase2	Clase2	Clase2	Clase2
Adhesivitat	13614	%	>=90	>=90	>=90	>=90	>=90	>=90	>=90
			Clase3	Clase3	Clase3	Clase3	Clase3	Clase3	Clase3

(*)Denominació informativa per a adaptació a nova nomenclatura europea.
TBR: S'informarà del valor.

Taula 213.3.b Especificacions del Betum asfàltic residual

Denominació UNE EN 13808	C60B4 ADH	C60B4 TER	C60B4 CUR	C60BF5 IMP	C50BF5 IMP	C60B5 MIC	C60B7 REC
Denominació ant.(*)	ECR-1	-	ECR-1	ECL-1	ECI	ECL-2d	ECL-2b
Caracterís-tiques	UNE EN	U	Assajos sobre emulsió original				
Residu per evaporació, segons UNE EN 13074							
Penetració 25ºC	1426	0,1mm	<=330	<=500	<=330	>300	>300	<=100	<=330
Punt de reblaniment	1427	ºC	>=35	>=50	>=35	<=35	<=35	>=43	>=35
			Clase6	Clase3	Clase6	Clase7	Clase7	Clase4	Clase6
Residu per evaporació, segons UNE EN 13074, seguit d'estabilització UNE EN 14859 i envelliment UNE EN 14769									
Penetració 25ºC	1426	0,1mm							
Punt de Reblaniment	1427	ºC							

(*)Denominació informativa per a adaptació a nova nomenclatura europea.
TBR: S'informarà del valor.
DV: Valor declarat pel fabricant

Taula 213.4.a Especificacions de les Emulsions bituminoses catiòniques modificades.

Denominació UNE EN 13808	C60BP4 ADH	C60BP4 TER	C60BP5 MIC
Denominació anterior(*)	ECR-1-m		ECL-2d-m
Característiques	UNE EN	Unitat	Assajos sobre emulsió original
Propietats perceptibles	1425		TBR (Clase 1)
Polaritat de partícules	1430	ºC	Positiva (Clase 2)

Índex de trencament	13075-1		70-130 Clase 4	70-130 Clase 4	120-180 Clase
Contingut de lligant per contingut d'aigua	1428	%	58-62 Clase 5	58-62 Clase 5	58-62 Clase 5
Contingut d'oli destil·lat	1431	%	<=2,0 Clase 2	<=2,0 Clase 2	<=2,0 Clase 2
Temps de fluència (2 mm, 40ºC)	12846	S	35-80 Clase 4	35-80 Clase 4	15-45 Clase 3
Residu de tamisat (per tamís 0,5 mm)	1429	%	<=0,1 Clase 2	<=0,1 Clase 2	<=0,1 Clase
Tendència a la sedimentació (7D)	12847	%	<=10 Clase 3	<=10 Clase 3	<=10 Clase 3
Adhesivitat	13614	%	>=90 Clase 3	>=90 Clase 3	>=90 Clase 3

(*)Denominació informativa per a adaptació a nova nomenclatura europea.
TBR: S'informarà del valor.

Taula 213.4.b Especificacions del lligant residual

Denominació UNE EN 13808	C60BP4 ADH	C60BP4 TER	C60BP5 MIC
Denominació anterior(*)	ECR-1-m		ECL-2d-m
Característiques	UNE EN	Unitat	Assajos sobre emulsió original
Residu per evaporació, segons UNE EN 13074			
Penetració 25ºC	1426	0,1 mm	<=330 Clase 6	<=50 Clase 6	<=100 Clase 6
Punt de reblaniment	1427	ºC	>=35 Clase 6	>=55 Clase 2	>=50 Clase 6
Cohesió per pèndul de Vialit	13588	J/cm2	>=0,5 Clase 2	>=0,5 Clase 2	>=0,5 Clase 2
Recuperació el·làstica ,25ºC	13398	%	>=40 Clase 3	>=40 Clase 3	>=40 Clase 3
Residu per evaporació UNE EN 13074, seguit d'estabilització UNE EN 14895 i d'envelliment UNE EN 14769					
Penetració 25ºC	1426	0,1 mm	DV Clase 2		
Punto de reblaniment	1427	ºC	DV Clase 2		
Cohesió por pèndul Vialit	13588	J/cm2	DV Clase 2		
Recuperació elàstica ,25ºC	13398	%	DV Clase 2		

(*)Denominació informativa per a adaptació a nova nomenclatura europea.
TBR: Se informarà del valor
DV: Valor declarat pel fabricant.

La denominació de les emulsions bituminoses s'expresarà d'acord amb l'UNE-EN 13808 segons el següent format: C _% lligant_B_P_F_I. trencament_aplicació
- C: Indicatiu que és una emulsió bituminosa catiònica.
- % lligant: Contingut de lligant.
- B: Incatiu que el lligant hidrocarbonat és un betum asfàltic.
- P: només si s'incorporen polímers.
- F: només si incorpora un contingut de fluidificant superior al 2%.
- I.trencament: nombre d'una xifra (1 a 7) indica la classe de comportament al trencament segons l'UNE EN 13075-1.
- aplicació: abreviació del tipus d'aplicació de l'emulsió:
ADH: reg d'adherència
TER: reg termoadherent
CUR: reg de curat
IMP: reg d'imprimació
MIC: microaglomerat en fred
REC: reciclat en fred
BETUM ASFÀLTIC:
Cal que tingui un aspecte homogeni, així com una absència gairebé absoluta d'aigua, de manera que no formi escuma en escalfar-lo a la temperatura d'ús.
Ha de tenir una temperatura homogènia, ésser consistent, viscós i flexible a baixes temperatures.
Tanmateix ha de ser adherent amb les superfícies minerals dels granulats, siguin seques o humides.
Es farà servir la denominació de betum asfàltic dur, per als destinats a la producció de mescles bituminoses d'alt mòdul.
Taula 211.2 Requisits dels Betums asfàltics

Característica	UNE EN	Unit.	15/25	35/50	50/70	70/10	160/220
Penetració a 25ºC	1426	0,1mm	15-25	35-50	50-70	70-100	160-220
Punt de reblaniment	1427	ºC	60-76	50-58	46-54	43-51	35-43
Resistèn-cia enve-lliment (**)	Canvi de massa	12607-1	%	<=0,5	<=0,5	<=0,5	<=0,8	<=1,5
	Penetra.reten	1426	%	>=55	>=53	>=50	>=46	>=37
	Increm.P.Rebla.	1427	ºC	<=10	<=11	<=11	<=11	<=12
	Índex de Penetració	13924 - Annex A	-	a +0,7	a +0,7	a +0,7	a +0,7	a +0,7
Punt fragilitat Fraass	12593	ºC	TBR	<=-5	<=-8	<=-10	<=-15
Punt inflam. vas obert	ISO 2592	ºC	>=245	>=240	>=230	>=230	>=220
Solubilitat	12592	%	>=99,0	>=99,0	>=99,0	>=99,0	>=99,0

TBR: S'informarà del valor.
La denominació dels betums asfàltics es composa de la lletra B seguida de dos nombres representatius de la seva penetració mínima i màxima d'acord amb l'UNE-EN 1426 separats per una barra a la dreta (/) segons el següent format: B P.min/P.max.
- B: Indicatiu que és un betum asfàltic.
- P.màx: Penetració màxima.
- P.mín: Penetració mínima.
Els betums asfàltics empleats segons UNE EN 12594 i UNE EN 13924 són:
B 15/25, B 35/50, B 50/70, B 70/100, B 160/220
BETUM MODIFICAT AMB POLÍMERS:
Lligant hidrocarbonat amb propietats reològiques modificades durant la seva fabricació per l'ús d'un o més polímers orgànics.
Es consideraren també com betums modificats:
- Els fabricats amb polímers subministrats a granel
- Els que es fabriquen a l'indret d'us o en instal·lacions específiques independents
Es consideren exclosos els obtinguts per addicions als granulats o al mesclador de la planta de fabricació a l'obra.
Taula 212.2 Requisits dels Betums modificats amb polímers

Denominació UNE EN 14023	PMB	PMB	PMB	PMB	PMB	PMB
	10/	25/	45/	45/	45/	75/
	40-70	55-65	80-60	80-65	80-75	130-60
Denominació anterior (*)	BM-1	BM-2	BM-3b	BM-3c	-	BM-4
Característiq.	UNE EN	Unit.	Assajos sobre el betum original					
Penet.a 25ºC	1426	0,1mm	10-40	25-55	45-80	45-80	45-80	75-130
Punt reblan.	1427	ºC	>=70	>=65	>=60	>=65	>=75	>=60
Cohesió.Força ductilitat	13589 j/cm2		>=2 a 15ºC	>=2 a 10ºC	>=2 a 5ºC	>=2 a 5ºC	>=3 a 5ºC	>=3 a 5ºC	>=1 a 5ºC
P.fragil.Fraass	12593	ºC	<=-5	<=-7	<=-1	<=-15	<=-15	<=-15
Recup 25ºC	13398	%	TBR	>=50	>=50	>=70	>=80	>=60
Esta bilitat emmagat	Difer. reblа. penet.	13399 1427 1426	ºC	<=5	<=5	<=5	<=5	<=5	<=5
zematge (**)	Difer. penet.	13399 1426	0,1mm	<=9	<=9	<=9	<=9	<=13	<=13
Punt inflamació	ISO 2592	ºC	>=235	>=235	>=235	>=235	>=235	>=220
			Durabilitat-Resistència envelliment EN 12607-1					
Canvi de massa	12607	%	<=0,8	<=0,8	<=1,0	<=1,0	<=1,0	<=1,0
Penet.reten.	1426	%	>=60	>=60	>=60	>=60	>=60	>=60
Increm.punt reblaniment	1427	ºC	<=8	<=8	<=10	<=10	<=10	<=10
Recup.25ºC	1427	ºC	<=5	<=5	<=5	<=5	<=5	<=5

(**) Exigible a lligants que no es fabriquin “in situ”.
TBR:S'informarà del valor.
La denominació dels betums modificats amb polímers es composa de les lletres PMB seguides de tres nombres. Els dos primers representatius de la seva penetració mínima i màxima d'acord amb l'UNE-EN 1426 separats per una barra a la dreta (/), i el tercer precedit d'un guió(-) representa el punt de reblaniment segons UNE 1427. En cas que el polímer utilitzat en la fabricació sigui majoritàriament cautxú reciclat de pneumàtics, al final s'afegirà la lletra C, segons el següent format: PMB P.mín./P.màx.
- PMB: Indicatiu que és un betum modificat amb polímers.
- P.mín: Penetració mínima.
- P.màx: Penetració màxima.
- (-): Punt de reblaniment.
- C: Polímer provinent del cautxú de pneumàtics reciclats.
Els betums modificats empleats segons UNE EN 14023 són:
PMB 10/40-70, PMB 25/55-65, PMB 45/80-60, PMB 45/80-65, PMB 45/80-75 i PMB 75/130-60
La viscositat del betum modificat amb polímers serà compatible amb la temperatura (T) de fabricació :
- T < 190 ºC per a betums amb punt de reblaniment mínim >= 70ºC.
- T < 180 ºC per a la resta.

2.- CONDICIONS DE SUBMINISTRAMENT I EMMAGATZEMATGE

CARACTERÍSTIQUES GENERALS:
El sistema de transport i les instal·lacions d'emmagatzematge han de tenir l'aprovació de la DF que les comprovarà per tal que no es pugui alterar la qualitat del material; de no obtenir-ne l'aprovació corresponent, es suspendrà l'utilització del contingut del tanc fins a la comprovació de les característiques que es cregui oportunes d'entre les indicades a la normativa vigent o al plec.
EMULSIONS BITUMINOSES
Subministrament: En camions cisterna que poden ser amb o sense aïllament ni sistema de calefacció, si han contingut altres líquids hauran d'estar completament nets abans de la càrrega. Les cisternes disposaran d'un element adient que permeti prendre mostres.
Emmagatzematge: En un o varis tancs aïllats entre si amb boques de ventilació, comptaran amb aparells de mesura i seguretat, i disposaran de vàlvula per a presa de mostres.
Les emulsions bituminoses de trencament lent (I.trencament 5 a 7), per a microaglomerats en fred i reciclats en fred, es transportaran en cisternes completes (>=90%), a temperatura < 50 ºC.

En emulsions de trencament lent (I.trencament 5 a 7) i termoadherents (TER) que s'emmagatzemin més de 7 dies, caldrà assegurar la seva homogeneïtat prèviament a la posada a obra.
Quan els tancs no disposin de mitjans de càrrega propis, les cisternes de transport estaran dotades de mitjans pneumàtics o mecànics per al tràfec ràpid.
Les canonades i bombes utilitzades en el tràfec de l'emulsió cal que estiguin disposades de tal manera que sigui fàcil netejar-les després de cada aplicació.
BETUMS ASFÀLTICS I BETUMS MODIFICATS AMB POLÍMERS:
Subministrament: en camions cisterna amb sistema de calefacció i termòmetres de control de la temperatura situats a llocs visibles. Ha de disposar d'un sistema que permeti escalfar el betum quan per qualsevol anomalia la temperatura davalli fins a punt en que no pugui ser transportat, a més d'una vàlvula per a poder prendre mostres.
Emmagatzematge: en tancs aïllats entre si, amb ventilació i sistemes de control. Els tancs estaran calorifugats i proveïts de termòmetres visibles, i dotats de sistema de calefacció que eviti que la temperatura fixada per al seu emmagatzematge es desviï més de deu graus Celsius (10ºC). Disposarà d'una una vàlvula per a presa de mostres.
Quan els tancs no disposin de mitjans de càrrega propis, les cisternes de transport estaran dotades de mitjans pneumàtics o mecànics per al seu tràfec ràpid.
Les canonades i bombes utilitzades en el tràfec del betum hauran d'estar calefactades i aïllades tèrmicament, i disposades per a ser netejades fàcilment després de cada aplicació.
BETUM MODIFICAT AMB POLÍMERS:
Si no compleixen amb els valors d'estabilitat a l'emmagatzematge indicats a la taula 212.2 del PG-3, els mitjans de transport i emmagatzematge disposaran de sistema d'homogeneització.
En lligants amb sedimentació o que continguin pols de cautxú de pneumàtics reciclats, els tancs d'emmagatzematge hauran de ser d'eix vertical, amb sistema d'agitació i recirculació, i sortida inferior amb forma troncocònica.

3.- UNITAT I CRITERIS D'AMIDAMENT

Unitat d'amidament: la indicada a la descripció de l'element
Criteri d'amidament: quantitat necessària subministrada a l'obra

4.- NORMATIVA DE COMPLIMENT OBLIGATORI

* Orden de 6 de febrero de 1976 por la que se aprueba el Pliego de prescripciones técnicas generales para obras de carreteras y puentes (PG 3/75)
* Orden de 21 de enero de 1988 sobre modificación de determinados artículos del Pliego de prescripciones técnicas generales para obras de carreteras y puentes (PG 3/75).
* Orden de 8 de mayo de 1989 por la que se modifican parcialmente determinados preceptos del pliego de prescripciones técnicas generales para obras de carreteras y puentes (PG 3/75).
* Orden Circular 29/2011 Sobre el Pliego de Prescripciones Técnicas Generales para obras de carreteras y puentes (PG-3). Ligantes bituminosos y microaglomerados en frío.

5.- CONDICIONS DE CONTROL DE RECEPCIÓ

CONDICIONS DE MARCATGE I CONTROL DE LA DOCUMENTACIÓ
Cada cisterna que arribi a l'obra s'acompanyarà d'albarà i informació de l'etiquetat i marcatge CE corresponent.
L'albarà ha d'incloure:
- Nom i direcció del fabricant
- Data de fabricació i subministrament.
- Identificació del vehicle que ho transporta
- Quantitat subministrada
- Denominació comercial i tipus de betum asfàltic o emulsió bituminosa subministrada.
- Nom i direcció del comprador i destí
- Referència de la comanda
L'etiquetat i marcat CE ha d'incloure:
- Símbol del marcatge CE.
- Nombre d'identificació de l'organisme de certificació.
- Nombre o marca identificativa i direcció del fabricant.
- Dues últimes xifres de l'any en que es fixa el marcatge.
- Nombre del certificat de control de producció.
CONDICIONS DE MARCATGE I CONTROL DE LA DOCUMENTACIÓ EN EMULSIONS BITUMINOSES
- Referència a la norma UNE EN 13808.
- Descripció del producte: nom genèric, tipus i ús previst.
Característiques de l'EMULSIÓ:
- Viscositat UNE EN 12846)
- Adhesivitat NE EN 13614).
- Índex de trencament UNE EN 13075-1, i estabilitat ciment UNE EN 12848).
- Característiques del lligant residual per evaporació segons UNE EN 13074: - Consistència a temperatura de servei intermig, penetració a 25ºC UNE EN 1426. - Consistència a temperatura de servei elevada, punt de reblaniment UNE EN 1427. - Cohesió lligant residual en emulsiones bituminoses modificades (pèndul Vialit UNE EN 13588).
- Característiques del lligant residual per evaporació segons UNE EN 13074, seguit d'estabilització segons UNE EN 14895 i envelliment segons UNE EN 14769 : - Durabilitat consistència temperatura de servei intermig, penetració retinguda UNE EN 1426. - Durabilitat consistència temperatura de servei elevada, increment punt reblaniment UNE EN 1427. - Durabilitat cohesió en emulsions bituminoses modificades (pèndul Vialit UNE EN 13588).
CONDICIONS DE MARCATGE I CONTROL DE LA DOCUMENTACIÓ EN BETUMS ASFÀLTICS I MODIFICATS:
- Referència a la norma UNE EN 12591 o UNE EN 13924.
- Descripció del producte: nom genèric, tipus i ús previst.
Característiques del Betums:
- Consistència a temperatura de servei intermèdia, penetració a 25ºC UNE EN 1426.
- Consistència a temperatura de servei elevada, punt de reblaniment UNE EN 1427.
- Dependència de la consistència amb la temperatura UNE EN 13588 o UNE EN 13924.
- Durabilitat consistència temperatura de servei intermèdia i elevada (resistència a l'envelliment UNE EN 12607-1.
- Consistència (força- ductilitat UNE EN 13589 i 13703), modificats amb polímers
- penetració retinguda UNE EN 1426
- increment del punt de reblaniment UNE EN 1427
- canvi de massa UNE EN 12607-1
- Fragilitat a baixa temperatura de servei (punt fragilitat Fraass UNE EN 12593, només en betums UNE EN 12591
- Recuperació elàstica a 25ºC UNE EN 13398 (modificats amb polímers).
El subministrador aportarà informació sobre:
- Temperatura màxima d'escalfament.
- Rang de temperatura de la mescla i compactació.
El plec de prescripcions tècniques particulars o la DF podran exigir informació addicional sobre la resta de característiques de cada tipus de lligant hidrocarbonat.
En Betums modificats amb polímers es podran demanar addicionalment el valor d'estabilitat a l'emmagatzematge segons UNE EN 13399 per a verificar els sistemes de transport i emmagatzematge
OPERACIONS DE CONTROL EN BETUMS ASFÀLTICS:
El control en la recepció es realitzarà per a cada cisterna arribada a l'obra prenent dues mostres d'un quilogram segons UNE EN 58 en el moment del transvasament del material de la cisterna al tanc d'emmagatzematge.
Sobre una mostra es determinarà la penetració segons UNE EN 1426 i la segona es conservarà fins esgotar el període de garantia.
Control a l'entrada del mesclador. Un lot equivaldrà a la quantitat de 300 t de betum, que s'acceptarà o refusarà en bloc. La DF podrà fixar altre mida per al lot.
De cada lot es prendran dues mostres d'un quilogram segons UNE EN 58, en algun punt entre la sortida del tanc d'emmagatzematge i l'entrada al mesclador.
Sobre una mostra es realitzaran els següents assajos:
- Determinació de la penetració UNE EN 1426
- Punt de reblaniment UNE EN 1427
i es calcularà l'índex de penetració UNE EN 12591 o UNE EN 13924
La segona mostra es guardarà fins esgotar el període de garantia.
Es podrà controlar addicionalment si la DF ho exigeix realitzant els assajos per a comprovar les característiques de les taules 211.2 de l'article 211 del PG-3, amb una freqüència d'una vegada cada mes i com a mínim de tres vegades durant l'execució, i per a cada tipus de composició de betum.
OPERACIONS DE CONTROL EN BETUMS MODIFICATS AMB POLÍMERS
El control de recepció es realitzarà sobre el subministrament en cisternes o la fabricació en obra.
Per a cada cisterna amb betum modificat amb polímers arribat a obra es podran prendre dues mostres d'un quilogram segons UNE EN 58, en el moment del transvasament del material de la cisterna al tanc d'emmagatzematge.
Sobre una mostra es realitzaran els següents assajos:
- Determinació de la penetració UNE EN 1426
- Punt de reblaniment UNE EN 1427
- Recuperació elàstica UNE EN 13398 La segona mostra es conservarà fins esgotar el període de garantia.
Per a cada fabricació en obra es prendran mostres a les canonades de sortida de la instal·lació de fabricació del lligant, dos cada cinquanta i al menys dos cada jornada de treball, conservant una fins a la fi del període de garantia, i realitzant sobre l'altre els següents assajos:
- Determinació de la penetració UNE EN 1426
- Punto de reblaniment UNE EN 1427
- Recuperació elàstica UNE EN 13398
Control a l'entrada del mesclador. Quan es fabriqui betum en obra sense emmagatzematge intermedi previ a l'entrada al mesclador de la planta, no serà necessari control.
Un lot equivaldrà a la quantitat de 300 t de betum modificat amb polímers que s'acceptarà o refusarà en bloc. La DF podrà fixar altres mides per al lot.
De cada lot de betum es prendran dues mostres d'un quilogram segons UNE EN 58, en algun punt entre la sortida del tanc d'emmagatzematge i l'entrada al mesclador.
Sobre una mostra es realitzaran els següents assajos:
- Determinació de la penetració UNE EN 1426
- Punt de reblaniment UNE EN 1427

- Assaig de recuperació elàstica UNE EN 13398(a judici de la DF).
La segona mostra es conservarà fins esgotar el període de garantia.
Control addicional si la DF ho exigeix realitzant els assajos per a comprovar les característiques de les taules 212.2 del PG-3, amb freqüència d'una vegada cada mes i com a mínim de tres vegades durant l'execució, i per a cada tipus i composició de betum modificats.
En el cas d'emmagatzematge dels betums modificats per períodes >15 dies, es realitzaran previ al seu ús sobre dues mostres, una de la part superior i l'altra de la part inferior del dipòsit d'emmagatzematge els següents assajos:
- Penetració UNE EN 1426
- Punt de reblaniment UNE EN 1427
Cas de no complir els valors estipulats, es procedirà a la seva homogeneïtzació i realització de nous assajos o la seva retirada. La DF podrà disminuir els terminis anteriorment fixats en cas de condicions atmosfèriques o d'obra anormals.
OPERACIONS DE CONTROL EN EMULSIONS BITUMINOSES
Per a cada cisterna amb emulsió bituminosa arribada a l'obra es podran prendre dues mostres de dos quilograms segons UNE EN 58, en el moment del transvasament del material de la cisterna al tanc d'emmagatzematge.
Sobre una mostra es realitzaran els següents assajos:
- Càrrega de les partícules UNE EN 1430
- Índex de trencament UNE EN 13075-1
- Contingut d'aigua UNE EN 1428
- Tamisatge UNE EN 1429
La segona mostra es conservarà durant 15 dies per a realitzar assajos de contrast si fossin necessaris.
Es controlarà en el moment de l'ús a la sortida del tanc d'emmagatzematge.
Un lot equivaldrà a la quantitat de 30 t o fracció diària d'emulsió bituminosa, en el cas de regs es considerarà la fracció setmanal. La DF podrà fixar altres mides per al lot.
De cada lot es prendran dues mostres de 2 quilograms segons UNE EN 58, a la sortida del tanc d'emmagatzematge.
Sobre una mostra es realitzaran els següents assajos:
- Càrrega de partícules UNE EN 1430
- Índex de trencament UNE EN 13075-1
- Contingut d'aigua UNE EN 1428
- Tamisatge UNE EN 1429 La segona mostra es conservarà durant 15 dies per a realitzar assajos de contrast si fossin necessaris.
Es podrà controlar de forma addicional si la DF ho exigeix realitzant els assajos per a comprovar les característiques de les taules 213.3 i 213.4 de l'article 213 del PG-3, amb freqüència d'una vegada cada mes i mínim de tres vegades, durant l'execució i per a cada tipus i composició d'emulsió.
En el cas d'emmagatzematge de les emulsions per períodes >15 dies o >7 dies per a emulsions de trencament lent o termoadherents, es realitzarà previ al ser ús sobre dues mostres, una de la part superior i l'altre de la part inferior del tanc d'emmagatzematge els següents assajos:
- Assaig de tamisatge UNE EN 1429
- Assaig de contingut en betum asfàltic residual UNE EN 1431
En cas de no complir els valors estipulats, es procedirà a la seva homogeneització i realització de nous assajos o la seva retirada. El director de les obres podrà disminuir els terminis anteriorment fixats en cas de condicions atmosfèriques o d'obra anormals.
Un cop al mes i un mínim de tres cops durant l'execució de l'obra, per cada tipus i composició d'emulsió bituminosa, es realitzaran els assaigs necessaris per a la comprovació de les característiques.
CRITERIS DE PRESA DE MOSTRES:
De forma general de cada cisterna arribada a l'obra en el moment del transvasament al tanc d'emmagatzematge.
CRITERI DE PRESA DE MOSTRES EN EMULSIONS BITUMINOSES
A cada lot a la sortida del tanc d'emmagatzematge, en el moment d'ús.
CRITERI DE PRESA DE MOSTRES EN BETUMS ASFÀLTICS
A cada lot en un punt entre la sortida del tanc d'emmagatzematge i el mesclador.
CRITERI DE PRESA DE MOSTRES EN BETUMS MODIFICATS AMB POLÍMERS
En la fabricació a obra, a les canonades de sortida de la instal·lació.
En cada lot en un punt entre la sortida del tanc d'emmagatzematge i el mesclador.
INTERPRETACIÓ DE RESULTATS I ACTUACIONS EN CAS D'INCOMPLIMENT
La DF indicarà les mesures a adoptar en cas que els lligants hidrocarbonats no compleixin alguna de les especificacions establertes a les taules de l'article corresponent del PG-3/75 per a cada lligant
Emulsions bituminoses les taules 213.3 i 213.4 de l'article 213.
Betums asfàltics la taula 211.2 de l'article 211.
Betums asfàltics modificats amb polímers la taula 212.2 de l'article 212.

B0 MATERIALS BÀSICS

B05 AGLOMERANTS I CONGLOMERANTS

B055 LLIGANTS HIDROCARBONATS

B055- CIMENT

0.- ELEMENTS QUE CONTEMPLA EL PLEC

B055-065W,B055-067M,B055-0661.

1.- DEFINICIÓ I CONDICIONS DELS ELEMENTS
Conglomerant hidràulic format per diferents materials inorgànics finament dividits que, amassats amb aigua, formen una pasta que, mitjançant un procés d'hidratació, endureix i un cop endurit conserva la seva resistència i estabilitat fins i tot sota l'aigua.
S'han considerat els ciments regulats per la norma RC-16 amb les característiques següents:
- Ciments comuns (CEM)
- Ciments d'aluminat de calci (CAC)
- Ciments blancs (BL)
- Ciments resistens a l'aigua de mar (MR)
CARACTERÍSTIQUES GENERALS:
En el cas de que el material s'utilitzi en obra pública, l'acord de Govern de la Generalitat de Catalunya de 9 de juny de 1998, exigeix que els materials siguin de qualitat certificada o puguin acreditar un nivell de qualitat equivalent, segons les normes aplicables als estats membres de la Unió Europea o de l'Associació Europea de Lliure Canvi.
També en aquest cas, es procurarà que els esmentats materials disposin de l'etiqueta ecològica europea, regulada en el Reglament (CE) nº 66/2010 o bé altres distintius de la Comunitat Europea.
Ha de ser un material granular molt fi i estadísticament homogeni en la seva composició.
El ciment ha de ser capaç, si es dosifica i barreja adequadament amb aigua i granulats, de produir un morter o un formigó que conservi la seva traballabilitat en un temps prou llarg i assolir, al final de períodes definits, els nivells especificats de resistència i mantenir estabilitat de volum a llarg termini.
No ha de tenir grumolls ni principis d'aglomeració.
En activitats manuals en les que hi hagi risc de contacte amb la pell i d'acord amb l'establert a l'Ordre Presidencial 1954/2004 de 22 de juny, no s'han d'utilitzar o comercialitzar ciments amb un contingut de crom (VI) superior a dos parts per milió del pes sec del ciment.
CIMENTS COMUNS (CEM):
Estaran subjectes al marcatge CE de conformitat amb el que disposen els Reials Decrets 1328/1995 de 28 de juliol i 256/2016 de 10 de juny.
Els components han de complir els requisits especificats en el capítol 5 de la norma UNE-EN 197-1.
Tipus de ciments:
- Ciment Pòrtland: CEM I
- Ciment Pòrtland amb addicions: CEM II
- Ciment Pòrtland amb escòries de forn alt: CEM III
- Ciment putzolànic: CEM IV
- Ciment compost: CEM V
Alguns d'aquests tipus es divideixen en subtipus, segons el contingut de l'addició o barreja d'addicions presents en el ciment. Segons aquest contingut creixent els subtipus poden ser A, B o C.
Addicions del clinker pòrtland (K):
- Escòria de forn alt: S
- Fum de sílice: D
- Putzolana natural: P
- Putzolana natural calcinada: Q
- Cendra volant Sicília: V
- Cendra volant calcària: W
- Esquist calcinat: T
- Filler calcari L: L
- Filler calcari LL: LL
Relació entre denominació i designació dels ciments comuns segons el tipus, subtipus i addicions:

Denominació	Designació
Ciment pòrtland	CEM I
Ciment pòrtland amb escòria	CEM II/A-S
	CEM II/B-S
Ciment pòrtland amb fum de sílice	CEM II/A-D
Ciment pòrtland amb Putzolana	CEM II/A-P
	CEM II/B-P
	CEM II/A-Q
	CEM II/B-Q
Ciment pòrtland amb cendres volants	CEM II/A-V
	CEM II/B-V

	CEM II/A-W
	CEM II/B-W
Ciment pòrtland amb esquist calcinat	CEM II/A-T
	CEM II/B-T
Ciment pòrtland amb filler calcari	CEM II/A-L
	CEM II/B-L
	CEM II/A-LL
	CEM II/B-LL
Ciment pòrtland mixt	CEM II/A-M
	CEM II/B-M
Ciment amb escòries de forn alt	CEM III/A
	CEM III/B
	CEM III/C
Ciment putzolànic	CEM IV/A
	CEM IV/B
Ciment compost	CEM V/A
	CEM V/B

En ciments pòrtland mixtos CEM II/A-M i CEM II/B-M, en ciments putzolànics CEM IV/A i CEM IV/B i en ciments compostos CEM V/A i CEM V/B els components principals a més del clinker han de ser declarats a la designació del ciment.
La composició dels diferents ciments comuns ha de ser l'especificada al capítol 6 de la norma UNE-EN 197-1.
Els ciments comuns han de complir les exigències mecàniques, físiques, químiques i de durabilitat especificades al capítol 7 de la norma UNE-EN 197-1.
CIMENTS D'ALUMINAT DE CALÇ (CAC):
Ciment obtingut per una mescla de materials aluminosos i calcàris.
Estaran subjectes al marcatge CE de conformitat amb el que disposa el Reial Decret 256/2016, de 10 de juny.
Han de complir les exigències mecàniques, físiques i químiques especificades a UNE-EN 14647.
CIMENTS BLANCS (BL):
Han d'estar subjectes al Reial Decret 1313/1988 i seran aquells definits a la norma UNE 80305 i homòlegs de les normes UNE-EN 197-1 (ciments comuns) i UNE-EN 413-1 (ciments de ram de paleta) que compleixin amb l'especificació de blancor.
Índex de blancor (UNE 80117): >= 85
D'acord amb el Real Decret 1313/1988 de 28 d'octubre i L'Ordre Ministerial de 17 de gener de 1989, han de portar el Certificat de Conformitat amb Requisits Reglamentaris (CCRR).
La composició, així com les prescripcions mecàniques, físiques, químiques i de durabilitat que han de complir els ciments comuns blancs són les mateixes que les especificades per als ciments comuns a la norma UNE-EN 197-1.
La composició, així com les prescripcions mecàniques, físiques i químiques que ha de complir el ciment blanc de ram de paleta (BL 22,5 X) són les mateixes que les especificades per al ciment homòleg a la norma UNE-EN 413-1.
CIMENTS RESISTENTS A L'AIGUA DE MAR (MR):
D'acord amb el Real Decret 1313/1988 de 28 d'octubre i L'Ordre Ministerial de 17 de gener de 1989, han de portar el Certificat de Conformitat amb Requisits Reglamentaris (CCRR).
Relació entre denominació i designació dels ciments resistents a l'aigua de mar segons el tipus, subtipus i addicions:

Denominació	Designació
Ciment pòrtland	I
Ciment pòrtland amb escòria	II/A-S
	II/B-S
Ciment pòrtland amb fum de sílice	II/A-D
Ciment pòrtland amb Putzolana	II/A-P
	II/B-P
Ciment pòrtland amb cendres volants	II/A-V
	II/B-V
Ciment amb escòries de forn alt	III/A
	III/B
	III/C
Ciment putzolànic	IV/A
	IV/B
Ciment compost	CEM V/A

Les especificacions generals en quan a composició i a exigències mecàniques, físiques, químiques i de durabilitat que han de complir són les corresponents als ciments comuns homòlegs de la norma UNE-EN 197-1.
Han de complir els requisits addicionals especificats al capítol 7.2 de la norma UNE 80303-2.
2.- CONDICIONS DE SUBMINISTRAMENT I EMMAGATZEMATGE
Subministrament: de manera que no s'alterin les seves característiques.
Si el ciment es subministra a granel s'ha d'emmagatzemar en sitges.
Si el ciment es subministra en sacs, s'han d'emmagatzemar en un lloc sec, ventilat, protegit de la intempèrie i sense contacte directe amb la terra, de manera que no s'alterin les seves condicions.
Temps màxim d'emmagatzematge dels ciments:
- Classes 22,5 i 32,5: 3 mesos
- Classes 42,5 : 2 mesos
- Classes 52,5 : 1 mes
3.- UNITAT I CRITERI D'AMIDAMENT
Unitat d'amidament: la indicada a la descripció de l'element
Criteri d'amidament: quantitat necessària subministrada a l'obra
4.- NORMATIVA DE COMPLIMENT OBLIGATORI
Real Decreto 1313/1988, de 28 de octubre, por el se declara obligatoria la homologación de los cementos para la fabricación de hormigones y morteros para todo tipo de obras y productos prefabricados.
Orden de 17 de enero de 1989 por la que se establece la certificación de conformidad a normas como alternativa de la homologación de los cementos para la fabricación de hormigones y morteros para todo tipo de obras y productos prefabricados.
Real Decreto 1328/1995, de 28 de julio, por el que se modifica, en aplicación de la Directiva 93/68/CEE, las disposiciones para la libre circulación de productos de construcción, aprobadas por el Real Decreto 1630/1992, de 29 de diciembre.
Real Decreto 256/2016, de 10 de junio, por el que se aprueba la Instrucción para la recepción de cementos (RC-16).
UNE-EN 197-1:2000 Cemento. Parte 1: Composición, especificaciones y criterios de conformidad de los cementos comunes.
UNE-EN 14647:2006 Cemento de aluminato de calcio. Composición, especificaciones y criterios de conformidad.
UNE 80305:2001 Cementos blancos.
UNE 80303-2:2001 Cementos con características adicionales. Parte 2: Cementos resistentes al agua de mar.
5.- CONDICIONS DE CONTROL DE RECEPCIÓ
CONDICIONS DE MARCATGE I CONTROL DE LA DOCUMENTACIÓ EN CIMENTS COMUNS (CEM) I CIMENTS DE CALÇ (CAC):
El subministrador ha de posar a disposició de la DF en el cas que aquesta ho sol·liciti, la documentació següent, que acredita el marcatge CE, segons el sistema d'avaluació de conformitat aplicable, d'acord amb el que disposa l'apartat 7.2.1 del CTE: - Productes per a preparació de formigó, morter, beurades i altres mescles per a construcció i per a la fabricació de productes de construcció, - Productes per a elaboració de formigó, morter, pasta i altres mescles per a construcció i per a la fabricació de productes de construcció: - Sistema 1+: Declaració de Prestacions
El símbol normalitzat del marcatge CE ha d'anar acompanyat de la següent informació com a mínim:
- el número identificador del organisme certificador que ha intervingut en el control de producció
- nom o marca distintiva d'identificació i adreça enregistrada del fabricant
- número del certificat CE de conformitat
- les dues últimes xifres de l'any en que el fabricant va posar el marcatge CE
- indicacions que permetin identificar el producte així com les seves característiques i prestacions declarades atenent a les seves especificacions tècniques
- referència a la norma harmonitzada corresponent
- designació normalitzada del ciment indicant el tipus, subtipus (segons els components principals) i classe resistent
- en el seu cas, informació addicional referent al contingut de clorurs, al límit superior de pèrdua per calcinació de cendra volant i/o additiu emprat
Sobre el mateix embalatge, el marcatge CE es pot simplificar, i inclourà com a mínim:
- el símbol normalitzat del marcatge CE
- en el seu cas, el número del certificat CE de conformitat
- nom o marca distintiva d'identificació i adreça enregistrada del fabricant
- els dos últims dígits de l'any en que el fabricant va posar el marcatge
- referència al número de la norma harmonitzada corresponent
En aquest cas, la informació complerta del marcatge o etiquetat CE haurà d'apareixer també a l'albarà o documentació que acompanya al lliurament.
A l'albarà hi han de figurar les dades següents:
- número de referència de la comanda
- nom i adreça del comprador i punt de destí del ciment
- identificació del fabricant i de l'empresa de subministrament
- designació normalitzada del ciment subministrat conforme a la instrucció RC-16

- quantitat que es subministra
- en el seu cas, referència a los dades de l'etiquetat corresponent al marcatge CE
- data de subministrament
- identificació del vehicle que el transporta

CONDICIONS DE MARCATGE I CONTROL DE LA DOCUMENTACIÓ EN CIMENTS BLANCS (BL) I CIMENTS RESISTENTS A L'AIGUA DE MAR (MR):
A l'albarà hi han de figurar les dades següents:
- número de referència de la comanda
- nom i adreça del comprador i punt de destí dels ciment
- identificació del fabricant i de l'adreça de subministrament
- designació normalitzada del ciment subministrat segons el Reial Decret 256/2016, de 10 de juny
- contrasenya del Certificat de Conformitat amb els Requisits Reglamentaris
- quantitat que es subministra
- identificació del vehicle que transporta el ciment
- en el seu cas, l'etiquetatge corresponent al marcatge CE
- En el cas de ciments envasats, aquests han de mostrar als seus envasos la següent informació:
- nom o marca identificativa i adreça complerta del fabricant i de la fàbrica
- designació normalitzada del ciment subministrat conforme la present instrucció
- contrasenya del Certificat de Conformitat amb els Requisits Reglamentaris
- dates de fabricació i d'envasat (indicant setmana i any)
- condicions específiques aplicables a la manipulació i utilització del producte

El fabricant ha de facilitar, si li demanen, les dades següents:
- Inici i final d'adormiment
- Si s'han incorporat additius, informació detallada de tots ells i dels seus efectes

OPERACIONS DE CONTROL:
La recepció del ciment haurà d'incloure al menys, dues fases obligatòries:
- Una primera fase de comprovació de la documentació
- Una segona fase d'inspecció visual del subministrament

Es pot donar una tercera fase, si el responsable de recepció ho considera oportú, de comprovació del tipus i classe de ciment i de les característiques físiques químiques i mecàniques mitjançant la realització d'assaigs d'identificació i, si es el cas, d'assaigs complementaris.
Per a la primera fase, al iniciar el subministrament el Responsable de recepció ha de comprovar que la documentació es la requerida.
Aquesta documentació estarà compresa per:
- Albarà o full de subministrament.
- Etiquetatge
- Documents de conformitat, com pot ser el marcatge CE o bé la Certificació de Conformitat del Reial Decret 1313/1988
- Pel cas dels ciments no subjectes al marcatge CE, el certificat de garantia del fabricant signat.
- Si els ciments disposen de distintius de qualitat, caldrà també la documentació precisa de reconeixements del distintiu.

En la segona fase, un cop superada la fase de control documental, cal sotmetre el ciment a una inspecció visual per comprovar que no ha patit alteracions o barreges indesitjades.
La tercera fase s'activarà quan es pugui preveure possibles defectes o en el cas que el Responsable així ho estableixi per haver donat resultats no conformes en les fases anteriors o per haver detectat defectes en l'ús de ciments d'anteriors remeses.
En aquest supòsit es duran terme, abans de començar l'obra i cada 200 t de ciment de la mateixa designació i procedència durant l'execució, assaigs d'acord amb l'establer en els Annexes 5 i 6 de la RC-16.
CRITERIS DE PRESA DE MOSTRES:
Les mostres es prendran segons l'indicat en la RC-16. Per a cada lot de control sotmès a assaig s'extrauran tres mostres, una per tal de realitzar els assaigs de comprovació de la composició, l'altra per als assaigs físics, mecànics i químics i l'altra per a ser conservada preventivament.
INTERPRETACIÓ DE RESULTATS I ACTUACIONS EN CAS D'INCOMPLIMENT:
A efectes de la fase primera, no s'aprovarà l'ús de ciments els quals el etiquetatge i la documentació no es correspongui amb el ciment sol·licitat, quan la documentació no estigui completa i quan no es reuneixin tots els requisits establerts.
A efectes de la segona fase, no s'aprovarà l'ús de ciments que presentin símptomes de meteorització rellevant, que contingui cossos estranys i que no resulti homogènia en el seu aspecte o color.
A efectes de la tercera fase, no s'aprovarà l'ús de ciments que no compleixin els criteris establerts en l'apartat A5.5 de la RC-16.
Quan no es compleixi alguna de les prescripcions del ciment assajat, es repetiran els assaigs per duplicat, sobre dues mostres obtingudes de l'aplec existent a obra. S'acceptarà el lot únicament si els resultats obtinguts en les dues mostres són satisfactoris.

B0 MATERIALS BÀSICS

B06 FORMIGONS DE COMPRA

B060 FORMIGONS SENSE ADDITIUS

0.- ELEMENTS QUE CONTEMPLA EL PLEC

B060300C.

1.- DEFINICIÓ I CARACTERÍSTIQUES DELS ELEMENTS

Formigó amb o sense addicions (cendres volants o fum de sílice), elaborat en una central formigonera legalment autoritzada d'acord amb el títol 4t. de la llei 21/1992 de 16 de juliol d'indústria i el Real Decret 697/1995 de 28 d'abril.

CARACTERÍSTIQUES DELS FORMIGONS D'ÚS ESTRUCTURAL:
Els components del formigó, la seva dosificació, el procés de fabricació i el transport han d'estar d'acord amb les prescripcions de l'EHE-08.
La designació del formigó fabricat en central es pot fer per propietats o per dosificació i s'expressarà, com a mínim, la següent informació:
- Consistència
- Grandària màxima del granulat
- Tipus d'ambient al que s'exposarà el formigó
- Resistència característica a compressió per als formigons designats per propietats
- Contingut de ciment expressat en kg/m3, per als formigons designats per dosificació
- La indicació de l'ús estructural que ha de tenir el formigó: en massa, armat o pretesat

La designació per propietats s'ha de fer d'acord amb el format: T-R/C/TM/A
- T: Indicatiu que serà HM per al formigó en massa, HA pel formigó armat, i HP per al formigó pretesat
- R: Resistència característica a compressió, en N/mm2 (20-25-30-35-40-45-50-55-60-70-80-90-100)
- C: Lletra indicativa del tipus de consistència: L Líquida, F fluida, B tova, P plàstica i S seca
- TM: Grandària màxima del granulat en mm.
- A: Designació de l'ambient al que s'exposarà el formigó

En els formigons designats per propietats, el subministrador ha d'establir la composició de la mescla del formigó, garantint al peticionari les característiques especificades de grandària màxima del granulat, consistència i resistència característica, així com les limitacions derivades del tipus d'ambient especificat (contingut de ciment i relació aigua/ciment).
En els formigons designats per dosificació, el peticionari es responsable de la congruència de les característiques especificades de grandària màxima del granulat, consistència i contingut en ciment per metre cúbic de formigó, i el subministrador les haurà de garantir, indicant també, la relació aigua/ciment que ha emprat.
En els formigons amb característiques especials o d'altres de les especificades a la designació, les garanties i les dades que el subministrador hagi d'aportar, s'han d'especificar abans de l'inici del subministrament.
El formigó ha de complir amb les exigències de qualitat que estableix l'article 37.2.3 de la norma EHE-08.
Si el formigó està destinat a una obra amb armadures pretesades, podrà contindre cendres volants sense que aquestes excedeixin el 20% del pes del ciment, i si es tracta de fum de silici no podrà excedir el 10%
Si el formigó està destinat a obres de formigó en massa o armat, la DF pot autoritzar l'us de cendres volants o fum de silici per la seva confecció. En estructures d'edificació, si s'utilitzen cendres volants no han de superar el 35% del pes del ciment. Si s'utilitza fum de silici no ha de superar el 10% del pes del ciment. La quantitat mínima de ciment s'especifica a l'article 37.3.2 de la norma EHE-08
La central que subministri formigó amb cendres volants realitzarà un control sobre la producció segons l'art. 30 de la norma EHE-08 i ha de posar els resultats de l'anàlisi a l'abast de la DF, o disposarà d'un distintiu de qualitat oficialment reconegut
Les cendres volants han de complir en qualsevol cas les especificacions de la norma UNE_EN 450.
Els additius hauran de ser del tipus que estableix l'article 29.2 de l'EHE-08 i complir l'UNE EN 934-2
En cap cas la proporció en pes de l'additiu no ha de superar el 5% del pes del ciment utilitzat.
Classificació dels formigons per la seva resistència a compressió:
- Si fck <= 50 N/mm2 , resistència standard
- Si fck > 50 N/mm2 , alta resistència

Si no es disposa més que de resultats a 28 dies d'edat, es podran admetre com a valors de resistència a j dies d'edat els valors resultants de la fórmula següent:
- fcm (t) = ßcc(t)·fcm
- ßcc = exp s [1 (28/t)1/2] (on Fcm: Resistència mitja a compressió a 28 dies, ßcc: coeficient que depèn de l'edat del formigó, t: edat del formigó en dies, s: coeficient en funció del tipus de ciment (= 0,2 per a ciments d'alta resistència i enduriment ràpid (CEM 42,5R, CEM 52,5R), = 0,25 per a ciments normals i d'enduriment ràpid (CEM 32,5R, CEM 42,5), = 0,38 per a ciments d'enduriment lent (CEM 32,25))).

Valor mínim de la resistència:
- Formigons en massa >= 20 N/mm2
- Formigons armats o pretesats >= 25 N/mm2

Tipus de ciment:
- Formigó en massa: Ciments comuns excepte els tipus CEM II/A-Q, CEM II/B-Q, CEM II/A-W, CEM II/B-W, CEM II/A-T, CEM II/B-T i CEM III/C (UNE-EN 197-1), Ciments per a usos especials ESP VI-1 (UNE 80307)
- Formigó armat: Ciments comuns excepte els tipus CEM II/A-Q, CEM II/B-Q, CEM II/A-W, CEM II/B-W, CEM II/A-T, CEM II/B-T, CEM III/C i CEM V/B (UNE-EN 197-1)
- Formigó pretesat: Ciments comuns tipus CEM I, CEM II/A-D, CEM II/A-V, CEM II/A-P i CEM II/A-M(V,P) (UNE-EN 197-1)
- Es considera inclòs dins dels ciments comuns els ciments blancs (UNE 80305)
- Es consideren inclosos els ciments de característiques addicionals com els resistents als sulfats i/o a l'aigua de mar (UNE 80303-1 i UNE 80303-2), i els de baix calor d'hidratació (UNE-EN 14216)

Classe del ciment: 32,5 N
Densitats dels formigons:
- Formigons en massa (HM): - 2.300 kg/m3 si fck <=50 N/mm2 - 2.400 kg/m3 si fck > 50 N/mm2
- Formigons armats i pretensats (HA-HP): 2500 kg/m3
El contingut mínim de ciment ha d'estar d'acord amb les prescripcions de la norma EHE-08, en funció de la classe d'exposició (taula 37.3.2.a). La quantitat mínima de ciment considerant el tipus d'exposició més favorable ha de ser:
- Obres de formigó en massa: >= 200 kg/m3
- Obres de formigó armat: >= 250 kg/m3
- Obres de formigó pretesat: >= 275 kg/m3
- A totes les obres: <= 500 kg/m3
La relació aigua/ciment ha d'estar d'acord amb les prescripcions de la norma EHE-08, en funció de la classe d'exposició (taula 37.3.2.a). La relació aigua/ciment considerant el tipus d'exposició més favorable ha de ser:
- Formigó en massa: <= 0,65
- Formigó armat: <= 0,65
- Formigó pretesat: <= 0,60
Assentament en el con d'Abrams (UNE EN 12350-2):
- Consistència seca: 0 - 2 cm
- Consistència plàstica: 3 - 5 cm
- Consistència tova: 6 - 9 cm
- Consistència fluida: 10-15 cm
- Consistència líquida: 16-20 cm
La consistència (L) líquida només es podrà aconseguir mitjançant additiu superfluidificant
ló clor total aportat per components d'un formigó no pot superar:
- Pretensat: <= 0,2% pes de ciment
- Armat: <= 0,4% pes de ciment
- En massa amb armadura de fissuració: <= 0,4% pes de ciment
Quantitat total de fins (sedàs 0,063) al formigó, corresponents als granulats i al ciment:
- Si l'aigua és standard: < 175 kg/m3
- Si l'aigua és reciclada: < 185 kg/m3
Toleràncies:
- Assentament en el con d'Abrams: - Consistència seca: Nul - Consistència plàstica o tova: ± 1 cm - Consistència fluida: ± 2 cm - Consistència líquida: ± 2 cm

FORMIGONS PER A PILOTS FORMIGONATS "IN SITU"
Tamany màxim del granulat. El més petit dels següents valors:
- <= 32 mm
- <= 1/4 separació entre barres d'acer longitudinals
Dosificacions de pastat:
- Contingut de ciment: - Formigons abocats en sec: >= 325 kg/m3 - Formigons submergits: >= 375 kg/m3
- Relació aigua-ciment (A/C): < 0,6
- Contingut de fins d <0,125 (ciment inclòs): - Granulat gruixut d > 8 mm: >= 400 kg/m3 - Granulat gruixut d <= 8 mm: >= 450 kg/m3
Consistència del formigó:

Assentament con d'Abrams(mm)	Condicions d'ús
130 <= H <= 180	- Formigó abocat en sec
H >= 160	- Formigó bombejat, submergit o abocat sota aigua amb tub tremie
H >= 180	- Formigó submergit, abocat sota fluid estabilitzador amb tub tremie

El formigó ha de tenir la docilitat i fluïdesa adequada, i aquests valors s'han de mantenir durant tot el procés de formigonat, per tal d'evitar embussos als tubs de formigonar.

FORMIGONS PER A PANTALLES FORMIGONADES "IN SITU"
Contingut mímin de ciment en funció de la grandària màxima del granulat:

Grandària màxima del granulat(mm)	Contingut mínim de ciment(kg)
32	350
25	370
20	385
16	400

Grandària màxima del granulat. El més petit dels següents valors:
- <= 32 mm
- <= 1/4 separació entre barres d'acer longitudinals
Dosificacions de pastat:
- Contingut de ciment en pantalles contínues de formigó armat : - Formigons abocats en sec: >= 325 kg/m3 - Formigons submergits: >= 375 kg/m3
- Relació aigua-ciment: 0,45 < A/C < 0,6
- Contingut de fins d <=0,125 mm (ciment inclòs): - Granulat gruixut D <= 16 mm: <= 450 kg/m3 - Granulat gruixut D > 16 mm: = 400 kg/m3
- Assentament al con d'Abrams: 160 < A < 220 mm
El formigó ha de tenir la docilitat i fluïdesa adequada, i aquests valors s'han de mantenir durant tot el procés de formigonat, per tal d'evitar embussos als tubs de formigonar.

FORMIGÓ PER A PAVIMENTS
La fabricació del formigó no es podrà iniciar fins que la DF no hagi aprovat la fórmula de treball i el corresponent tram de prova (apartat d'execució). Aquesta fórmula inclourà:
- La identificació i proporció ponderal (en sec) de cada fracció d'àrid a la mescla.
- La granulometria de la mescla d'àrids per als tamisos 40 mm; 25 mm; 20 mm; 12,5 mm; 8 mm; 4 mm; 2 mm; 1 mm; 0,500 mm; 0,250 mm; 0,125 mm; i 0,063 mm UNE EN 933-2.
- La dosificació de ciment, aigua i, si és el cas de cada additiu, referides a la mescla total.
- La resistència característica a flexotracció a 7 i a 28 dies.
- La consistència del formigó fresc, i si és el cas, el contingut d'aire ocluït.
El pes total de partícules que passen pel tamís 0,125 mm UNE EN 933-2 no serà major de 450 kg/m3, inclòs el ciment.
Contingut de ciment: >= 300 kg/m3
Relació aigua/ciment: <= 0,46
Assentament en el con d'Abrams (UNE 83313): 2 - 6 cm
Proporció d'aire ocluït (UNE 83315): <= 6%
En zones sotmeses a nevades o gelades serà obligatòria la utilització d'un inclusor d'aire, i en aquest cas, la proporció d'aire ocluit en el formigó fresc no serà inferior al 4,5 % en volum.
Toleràncies:
- Assentament en el con d'Abrams: ± 1 cm

2.- CONDICIONS DE SUBMINISTRAMENT I EMMAGATZEMATGE

Subministrament: En camions formigonera.
El formigó ha d'arribar a l'obra sense alteracions en les seves característiques, formant una barreja homogènia i sense haver iniciat l'adormiment.
Queda expressament prohibit l'addició al formigó de qualsevol quantitat d'aigua o altres substàncies que puguin alterar la composició original.
Emmagatzematge: No es pot emmagatzemar.

3.- UNITAT I CRITERIS D'AMIDAMENT

Unitat d'amidament: la indicada a la descripció de l'element
Criteri d'amidament: quantitat necessària subministrada a l'obra

4.- NORMATIVA DE COMPLIMENT OBLIGATORI

Real Decreto 1247/2008, de 18 de julio, por el que se aprueba la Instrucción de Hormigón Estructural (EHE-08).

PILOTS I PANTALLES FORMIGONADES "IN SITU"
Real Decreto 314/2006, de 17 de marzo, por el que se aprueba el Código Técnico de la Edificación Parte 2. Documento Básico de Seguridad estructural DB-SE.

FORMIGÓ PER A PAVIMENTS
Orden FOM/891/2004, de 1 de marzo, por la que se actualizan determinados artículos del pliego de prescripciones técnicas generales para obras de carreteras y puentes, relativos a FERMS Y PAVIMENTS.

5.- CONDICIONS DE CONTROL DE RECEPCIÓ

CONDICIONS DE MARCATGE I CONTROL DE LA DOCUMENTACIÓ:
El subministrador ha de lliurar amb cada càrrega un full on constin, com a mínim, les dades següents:

- Identificació del subministrador
- Número de sèrie de la fulla de subministrament
- Data i hora de lliurament
- Nom de la central de formigó
- Identificació del peticionari
- Quantitat de formigó subministrat
- Formigons designats per propietats d'acord a l'art. 39.2 de l'EHE-08, indicant com a mínim:
- Resistència a la compressió
- Tipus de consistència
- Grandària màxima del granulat - Tipus d'ambient segons la taula 8.2.2 de l'EHE-08
- Formigons designats per dosificació d'acord a l'art. 39.2 de l'EHE-08, indicant com a mínim:
- Contingut de ciment per m3
- Relació aigua/ciment (amb 0,02 de tolerància)
- Tipus, classe i marca del ciment
- Contingut en addicions
- Contingut en additius - Tipus d'additiu segons UNE_EN 934-2, si n'hi ha
- Procedència i quantitat de les addicions o indicació que no en té
- Identificació del ciment, additius i addicions
- Designació específica del lloc de subministrament
- Identificació del camió i de la persona que fa la descàrrega
- Hora límit d'us del formigó

OPERACIONS DE CONTROL EN FORMIGÓ ESTRUCTURAL:
Determinació de la dosificació (si és el cas) mitjançant assaigs previs de laboratori. Per a cada dosificació estudiada es realitzaran 3 series de 4 provetes, procedents de 3 pastades fabricades a la central. 2 provetes s'assajaran a compressió i les altres 2 a l'assaig de penetració d'aigua.
Assaigs característics de comprovació de la dosificació aprovada. Per a cada tipus de formigó es realitzaran 6 sèries de 2 provetes que s'assajaran a compressió a 28 dies, segons UNE EN 12390-3. No seran necessaris aquests assaigs si el formigó procedeix de central certificada, o es disposa de suficient experiència en el seu ús.
Abans del inici de l'obra, i sempre que sigui necessari segons l'article 37.3.3 de la norma EHE-08, es realitzarà l'assaig de la fondària de penetració d'aigua sota pressió, segons UNE EN 12390-8.
Inspeccions no periòdiques a la planta per tenir constància que es fabrica el formigó amb la dosificació correcte.
Per a totes les amassades es durà a terme el corresponent control de les condicions de subministrament.
Control estadístic de la resistència (EHE-08): Per a formigons sense distintiu de qualitat, es realitzaran lots de control de com a màxim:
- Volum de formigonament: <= 100 m3
- Elements o grups d'elements que treballen a compressió: - Temps de formigonament <= 2 setmanes; superfície construïda <= 500 m2; Nombre de plantes <= 2
- Elements o grups d'elements que treballen a flexió: - Temps de formigonament <= 2 setmanes; superfície construïda <= 1000 m2; Nombre de plantes <= 2
- Massissos: - Temps de formigonament <= 1 setmana

El número de lots no serà inferior a 3. Totes les pastades d'un lot procediran del mateix subministrador, i tindran la mateixa dosificació.
En cas de disposar d'un distintiu oficialment reconegut, es podran augmentar els valors anteriors multiplicant-los per 2 o per 5, en funció del nivell de garantia per al que s'ha efectuat el reconeixement, conforme a l'article 81 de l'EHE-08.
Control 100x100 (EHE-08): Serà d'aplicació a qualsevol estructura, sempre que es faci abans del subministrament del formigó. La conformitat de la resistència es comprova determinant la mateixa en totes les pastades sotmeses a control i calculant el valor de la resistència característica real.
Control indirecte de la resistència (EHE-08): Només es podrà aplicar en formigons que disposin d'un distintiu de qualitat oficialment reconegut i que s'utilitzin en:
- Elements d'edificis de vivendes d'una o dues plantes, amb llums inferiors a 6,00 metres
- Elements d'edificis de vivendes de fins a 4 plantes, que treballin a flexió, amb llums inferiors a 6,00 metres

Haurà de complir, a més, que l'ambient sigui I o II, i que en el projecte s'hagi adoptat una resistència de càlcul a compressió Fcd no superior a 10 N/mm2.
La DF podrà eximir la realització dels assaigs característics de dosificació quan el formigó que es vagi a subministrar estigui en possessió d'un distintiu de qualitat oficialment reconegut, o quan es disposi d'un certificat de dosificació amb una antiguitat màxima de 6 mesos.

OPERACIONS DE CONTROL EN FORMIGÓ PER A PAVIMENTS:
Determinació de la fórmula de treball. Per a cada dosificació analitzada es realitzarà:
- Confecció de 2 sèries de 2 provetes, segons la norma UNE 83301. Per a cada sèrie es determinarà la consistència (UNE 83313), la resistència a flexotracció a 7 i a 28 dies (UNE 83305) i, si és el cas, el contingut d'aire ocluit (UNE EN 12350-7).

Si la resistència mitja a 7 dies resultés superior al 80% de l'especificada a 28 dies, i no s'haguessin obtingut resultats del contingut d'aire ocluït i de la consistència fora dels límits establerts, es podrà procedir a la realització d'un tram de prova amb aquest formigó. En cas contrari, s'haurà d'esperar als 28 dies i s'introduiran les modificacions necessàries en la dosificació, i es repetiran els assaigs de resistència.
Control de fabricació i recepció.
- Inspecció no sistemàtica a la planta de fabricació del formigó
- Per a cada fracció d'àrid, abans de l'entrada al mesclador, es realitzaran amb la freqüència indicada, els següents assaigs:
- Com a mínim 2 cops al dia, 1 pel matí i un altre per la tarda:
- Assaig granulomètric (UNE-EN 933-1)
- Equivalent de sorra de l'àrid fi (UNE EN 933-8)
- Terrossos d'argila (UNE 7133)
- Índex de llenques de l'àrid gros (UNE EN 933-3)
- Proporció de fins que passen pel tamís 0,063 mm (UNE EN 933-2)
- Com a mínim 1 cop al mes, i sempre que es canviï de procedència el subministrament:
- Coeficient de Los Ángeles de l'àrid gros (UNE EN 1097-2)
- Substàncies perjudicials (EHE)
- Sobre una mostra de la mescla d'àrids es realitzarà cada dia un assaig granulomètric (UNE EN 933-1)
- Comprovació de l'exactitud de les bàscules de dosificació un cop cada 15 dies.
- Inspecció visual del formigó en cada element de transport i comprovació de la temperatura.
- Recepció del full de subministrament del formigó, per a cada partida.

- Es controlaran com a mínim 2 cops al dia (matí i tarda): - Contingut d'aire ocluït en el formigó (UNE 83315) - Consistència (UNE 83313) - Fabricació de provetes per a assaig a flexotracció (UNE 83301)

CRITERIS DE PRESA DE MOSTRES EN FORMIGÓ ESTRUCTURAL:
Els controls s'han de realitzar segons les instruccions de la DF i la norma EHE.

CRITERIS DE PRESA DE MOSTRES EN FORMIGÓ PER A PAVIMENTS:
Es seguiran els criteris que en cada cas, indiqui la DF. Cada sèrie de provetes es prendrà d'amassades diferents.
Quan s'indica una freqüència temporal de 2 assaigs per dia, es realitzarà un pel mati i l'altre per la tarda.

INTERPRETACIÓ DE RESULTATS I ACTUACIONS EN CAS D'INCOMPLIMENT, EN FORMIGÓ ESTRUCTURAL:
No s'ha d'acceptar el subministrament de formigó que no arribi identificat segons les condicions del plec.
Control estadístic: La conformitat del lot en relació a la resistència es comprovarà a partir dels valors mitjos dels resultats obtinguts sobre 2 provetes agafades de cada una de les N pastades controlades d'acord amb:
- Resistència característica especificada en projecte Fck (N/mm2): <= 30 - Formigons amb distintius de qualitat oficialment reconeguts conforme a l'article 81 de l'EHE-08: N >= 1 - Altres casos: N >= 3
- Resistència característica especificada en projecte Fck (N/mm2): >= 35 i <= 50 - Formigons amb distintius de qualitat oficialment reconeguts conforme a l'article 81 de l'EHE-08: N >= 1 - Altres casos: N >= 4
- Resistència característica especificada en projecte Fck (N/mm2): >= 50 - Formigons amb distintius de qualitat oficialment reconeguts conforme a l'article 81 de l'EHE-08: N >= 2 - Altres casos: N >= 6

La presa de mostres es realitzarà aleatòriament entre les pastades de l'obra sotmesa a control. Un cop efectuats els assaigs, s'ordenaran els valors mitjos, xi, de les determinacions de resistència obtingudes per a cadascuna de les N pastades controlades: x1 <= x2 <= ... <= xn
En els casos en que el formigó estigui en possessió d'un distintiu de qualitat oficialment reconegut, s'acceptarà quan xi >= fck. A més, es considerarà com un control d'identificació, per tant els criteris d'acceptació en aquest cas tenen per objecte comprovar la pertinença del formigó del lot a una producció molt controlada, amb una resistència certificada i estadísticament avaluada amb un nivell de garantia molt exigent.
Si el formigó no disposa de distintiu, s'acceptarà si:
f(x) = x K2rN >= fck
on:
- f(x) Funció d'acceptació
- x Valor mig dels resultats obtinguts en les N pastades assajades
- K2 Coeficient:

Coeficient:
- Número de pastades: - 3 pastades: K2 1,02; K3: 0,85 - 4 pastades: K2 0,82; K3: 0,67 - 5 pastades: K2 0,72; K3: 0,55 - 6 pastades: K2 0,66; K3: 0,43
- rN: Valor del recorregut mostral definit com a: rN = x (N) x (1)
- x(1): Valor mínim dels resultats obtinguts en les últimes N pastades
- x(N): Valor màxim dels resultats obtinguts en les últimes N pastades
- fck: Valor de la resistència característica especificada en el projecte

Si el formigó no disposa de distintiu, però es fabrica de forma contínua a central d'obra o són subministrats de forma contínua per la mateixa central de formigó preparat, en els que es controlen a l'obra més de 36 pastades del mateix formigó, s'acceptarà si: f(x(1)) = x(1) K3s35* >= fck.
On: s35* Desviació típica mostral, corresponent a les últimes 35 pastades
Quan la consistència s'hagi definit pel seu tipus, segons l'art. 31.5, s'acceptarà el formigó si la mitjana aritmètica dels dos valors obtinguts està compresa dins del interval corresponent.
Si s'ha definit pel seu assentament, s'acceptarà el formigó quan la mitjana dels dos valors estigui compresa dins de la tolerància exigida.
El incompliment d'aquests criteris suposarà el rebuig de la pastada.
Control 100x100: Per a elements fabricats amb N pastades, el valor de la fc,real correspon a la resistència de la pastada que, un cop ordenades les N determinacions de menor a major, ocupa el lloc n=0,05 N, arrodonint-se n per excés. Si el número de pastades a controlar és igual o inferior a 20, fc,real serà el valor de la resistència de la pastada més baixa trobada a la sèrie.
S'acceptarà quan: fc,real >= fck
Control indirecte: S'acceptarà el formigó subministrat quan es compleixi a la vegada que:

- Els resultats dels assaigs de consistència compleixen amb els apartats anteriors
- Es manté la vigència del distintiu de qualitat del formigó durant la totalitat del subministrament
- Es manté la vigència del reconeixement oficial del distintiu de qualitat

INTERPRETACIÓ DE RESULTATS I ACTUACIONS EN CAS D'INCOMPLIMENT EN FORMIGÓ PER A PAVIMENTS:
- Interpretació dels assaigs característics:
Si la resistència característica a 7 dies resulta superior al 80 % de l'especificada a 28 dies, i els resultats del contingut d'aire ocluit i de la consistència es troben dins dels límits establerts, es podrà iniciar el tram de prova amb el formigó corresponent. En cas contrari, s'haurà d'esperar als resultats a 28 dies i, en el seu cas, s'introduiran els ajustos necessaris a la dosificació, repetint-se els assaigs característics.
- Interpretació dels assaigs de control de resistència:
- El lot s'accepta si la resistència característica a 28 dies és superior a l'exigida. En altre cas: - Si fos inferior a ella, però no al seu 90%, el Contractista podrà escollir entre acceptar les sancions previstes en el Plec de Prescripcions Tècniques Particulars, o sol·licitar la realització d'assaigs d'informació. Aquestes sancions no podran ser inferiors a l'aplicació d'una penalització al preu unitari del lot, la quantia de la qual sigui igual al doble de la merma de resistència, expressades ambdues en proporció. - Si està per sota del 90%, es realitzaran, a càrrec del contractista, els corresponents assaigs d'informació.
- Assaigs d'informació:
Abans dels 54 dies d'acabada l'estesa del lot, s'extrauran 6 testimonis cilíndrics (UNE 83302) que s'assajaran a tracció indirecta (UNE 83306) a edat de 56 dies. La conservació dels testimonis durant les 48 hores anteriors a l'assaig es realitzarà segons la norma UNE 83302.
El valor mig dels resultats dels assaigs d'informació del lot es compararan amb el resultat mig corresponent al tram de prova. El lot s'accepta si la resistència mitjana del lot és superior. En cas d'incompliment, cal distingir tres casos: - Si fos inferior a ell, però no al seu 90%, s'aplicaran al lot les sancions previstes en el Plec de Prescripcions Tècniques Particulars. - Si fos inferior al seu 90%, però no al seu 70%, el Director de les Obres podrà aplicar les sancions previstes en el Plec de Prescripcions Tècniques Particulars, o bé ordenar la demolició del lot i la seva reconstrucció, a càrrec del Contractista. - Si fos inferior al seu 70% es demolirà el lot i es reconstruirà, a càrrec del Contractista.
Les sancions referides no podran ser inferiors a l'aplicació d'una penalització al preu unitari del lot, la quantia del qual sigui igual al doble de la merma de resistència, expressades ambdues en proporció.
La resistència de cada pastada a una determinada edat, es determinarà com a mitjana de les resistències de les provetes fabricades amb un formigó de la pastada en qüestió i assajades a l'edat determinada. A partir de la mínima resistència obtinguda en qualsevol pastada del lot, es podrà estimar la característica multiplicant aquella per un coeficient donat per la taula següent:
Coeficient (En funció del nombre de sèries que formen el lot):
- 2 sèries: 0,88
- 3 sèries: 0,91
- 4 sèries: 0,93
- 5 sèries: 0,95
- 6 sèries: 0,96
Quan l'assentament en el con d'Abrams no s'ajusti als valors especificats a la fórmula de treball, es rebutjarà el camió controlat.

B0 MATERIALS BÀSICS

B06 FORMIGONS DE COMPRA

B064 FORMIGONS ESTRUCTURALS EN MASSA

0.- ELEMENTS QUE CONTEMPLA EL PLEC

B064300C.

1.- DEFINICIÓ I CARACTERÍSTIQUES DELS ELEMENTS

Formigó amb o sense addicions (cendres volants o fum de sílice), elaborat en una central formigonera legalment autoritzada d'acord amb el títol 4t. de la llei 21/1992 de 16 de juliol d'indústria i el Real Decret 697/1995 de 28 d'abril.
CARACTERÍSTIQUES DELS FORMIGONS D'ÚS ESTRUCTURAL:
Els components del formigó, la seva dosificació, el procés de fabricació i el transport han d'estar d'acord amb les prescripcions de l'EHE-08.
La designació del formigó fabricat en central es pot fer per propietats o per dosificació i s'expressarà, com a mínim, la següent informació:
- Consistència
- Grandària màxima del granulat
- Tipus d'ambient al que s'exposarà el formigó
- Resistència característica a compressió per als formigons designats per propietats
- Contingut de ciment expressat en kg/m3, per als formigons designats per dosificació
- La indicació de l'ús estructural que ha de tenir el formigó: en massa, armat o pretesat
La designació per propietats s'ha de fer d'acord amb el format: T-R/C/TM/A
- T: Indicatiu que serà HM per al formigó en massa, HA pel formigó armat, i HP per al formigó pretesat
- R: Resistència característica a compressió, en N/mm2 (20-25-30-35-40-45-50-55-60-70-80-90-100)
- C: Lletra indicativa del tipus de consistència: L Líquida, F fluida, B tova, P plàstica i S seca
- TM: Grandària màxima del granulat en mm.
- A: Designació de l'ambient al que s'exposarà el formigó
En els formigons designats per propietats, el subministrador ha d'establir la composició de la mescla del formigó, garantint al peticionari les característiques especificades de grandària màxima del granulat, consistència i resistència característica, així com les limitacions derivades del tipus d'ambient especificat (contingut de ciment i relació aigua/ciment).
En els formigons designats per dosificació, el peticionari es responsable de la congruència de les característiques especificades de grandària màxima del granulat, consistència i contingut en ciment per metre cúbic de formigó, i el subministrador les haurà de garantir, indicant també, la relació aigua/ciment que ha emprat.
En els formigons amb característiques especials o d'altres de les especificades a la designació, les garanties i les dades que el subministrador hagi d'aportar, s'han d'especificar abans de l'inici del subministrament.
El formigó ha de complir amb les exigències de qualitat que estableix l'article 37.2.3 de la norma EHE-08.
Si el formigó està destinat a una obra amb armadures pretesades, podrà contindre cendres volants sense que aquestes excedeixin el 20% del pes del ciment, i si es tracta de fum de silici no podrà excedir el 10%
Si el formigó està destinat a obres de formigó en massa o armat, la DF pot autoritzar l'us de cendres volants o fum de silici per la seva confecció. En estructures d'edificació, si s'utilitzen cendres volants no han de superar el 35% del pes del ciment. Si s'utilitza fum de silici no ha de superar el 10% del pes del ciment. La quantitat mínima de ciment s'especifica a l'article 37.3.2 de la norma EHE-08
La central que subministri formigó amb cendres volants realitzarà un control sobre la producció segons l'art. 30 de la norma EHE-08 i ha de posar els resultats de l'anàlisi a l'abast de la DF, o disposarà d'un distintiu de qualitat oficialment reconegut
Les cendres volants han de complir en qualsevol cas les especificacions de la norma UNE_EN 450.
Els additius hauran de ser del tipus que estableix l'article 29.2 de l'EHE-08 i complir l'UNE EN 934-2
En cap cas la proporció en pes de l'additiu no ha de superar el 5% del pes del ciment utilitzat.
Classificació dels formigons per la seva resistència a compressió:
- Si fck <= 50 N/mm2 , resistència standard
- Si fck > 50 N/mm2 , alta resistència
Si no es disposa més que de resultats a 28 dies d'edat, es podran admetre com a valors de resistència a j dies d'edat els valors resultants de la fórmula següent:
- fcm (t) = ßcc(t)·fcm
- ßcc = exp s [1 (28/t)1/2]
(on Fcm: Resistència mitja a compressió a 28 dies, ßcc: coeficient que depèn de l'edat del formigó, t: edat del formigó en dies, s: coeficient en funció del tipus de ciment (= 0,2 per a ciments d'alta resistència i enduriment ràpid (CEM 42,5R, CEM 52,5R), = 0,25 per a ciments normals i d'enduriment ràpid (CEM 32,5R, CEM 42,5), = 0,38 per a ciments d'enduriment lent (CEM 32,25))).
Valor mínim de la resistència:
- Formigons en massa >= 20 N/mm2
- Formigons armats o pretesats >= 25 N/mm2
Tipus de ciment:
- Formigó en massa: Ciments comuns excepte els tipus CEM II/A-Q, CEM II/B-Q, CEM II/A-W, CEM II/B-W, CEM II/A-T, CEM II/B-T i CEM III/C (UNE-EN 197-1), Ciments per a usos especials ESP VI-1 (UNE 80307)
- Formigó armat: Ciments comuns excepte els tipus CEM II/A-Q, CEM II/B-Q, CEM II/A-W, CEM II/B-W, CEM II/A-T, CEM II/B-T, CEM III/C i CEM V/B (UNE-EN 197-1)
- Formigó pretesat: Ciments comuns tipus CEM I, CEM II/A-D, CEM II/A-V, CEM II/A-P i CEM II/A-M(V,P) (UNE-EN 197-1)
- Es considera inclòs dins dels ciments comuns els ciments blancs (UNE 80305)
- Es consideren inclosos els ciments de característiques addicionals com els resistents als sulfats i/o a l'aigua de mar (UNE 80303-1 i UNE 80303-2), i els de baix calor d'hidratació (UNE-EN 14216)
Classe del ciment: 32,5 N
Densitats dels formigons:
- Formigons en massa (HM):
- 2.300 kg/m3 si fck <=50 N/mm2
- 2.400 kg/m3 si fck > 50 N/mm2
- Formigons armats i pretensats (HA-HP): 2500 kg/m3
El contingut mínim de ciment ha d'estar d'acord amb les prescripcions de la norma EHE-08, en funció de la classe d'exposició (taula 37.3.2.a). La quantitat mínima de ciment considerant el tipus d'exposició més favorable ha de ser:
- Obres de formigó en massa: >= 200 kg/m3
- Obres de formigó armat: >= 250 kg/m3
- Obres de formigó pretesat: >= 275 kg/m3
- A totes les obres: <= 500 kg/m3
La relació aigua/ciment ha d'estar d'acord amb les prescripcions de la norma EHE-08, en funció de la classe d'exposició (taula 37.3.2.a). La relació aigua/ciment considerant el tipus d'exposició més favorable ha de ser:
- Formigó en massa: <= 0,65
- Formigó armat: <= 0,65
- Formigó pretesat: <= 0,60
Assentament en el con d'Abrams (UNE EN 12350-2):
- Consistència seca: 0 - 2 cm
- Consistència plàstica: 3 - 5 cm

- Consistència tova: 6 - 9 cm
- Consistència fluida: 10-15 cm
- Consistència líquida: 16-20 cm

La consistència (L) líquida només es podrà aconseguir mitjançant additiu superfluidificant
ló clor total aportat per components d'un formigó no pot superar:
- Pretensat: <= 0,2% pes de ciment
- Armat: <= 0,4% pes de ciment
- En massa amb armadura de fissuració: <= 0,4% pes de ciment

Quantitat total de fins (sedàs 0,063) al formigó, corresponents als granulats i al ciment:
- Si l'aigua és standard: < 175 kg/m3
- Si l'aigua és reciclada: < 185 kg/m3

Toleràncies:
- Assentament en el con d'Abrams:
- Consistència seca: Nul
- Consistència plàstica o tova: ± 1 cm
- Consistència fluida: ± 2 cm
- Consistència líquida: ± 2 cm

FORMIGONS PER A PILOTS FORMIGONATS "IN SITU"
Tamany màxim del granulat. El més petit dels següents valors:
- <= 32 mm
- <= 1/4 separació entre barres d'acer longitudinals

Dosificacions de pastat:
- Contingut de ciment:
- Formigons abocats en sec: >= 325 kg/m3
- Formigons submergits: >= 375 kg/m3
- Relació aigua-ciment (A/C): < 0,6
- Contingut de fins d <0,125 (ciment inclòs):
- Granulat gruixut d > 8 mm: >= 400 kg/m3
- Granulat gruixut d <= 8 mm: >= 450 kg/m3

Consistència del formigó:

Assentament con d'Abrams(mm)	Condicions d'ús
130 <= H <= 180	- Formigó abocat en sec
H >= 160	- Formigó bombejat, submergit o abocat sota aigua amb tub tremie
H >= 180	- Formigó submergit, abocat sota fluid estabilitzador amb tub tremie

El formigó ha de tenir la docilitat i fluïdesa adequada, i aquests valors s'han de mantenir durant tot el procés de formigonat, per tal d'evitar embussos als tubs de formigonar.
FORMIGONS PER A PANTALLES FORMIGONADES "IN SITU"
Contingut mímin de ciment en funció de la grandària màxima del granulat:

Grandària màxima del granulat(mm)	Contingut mínim de ciment(kg)
32	350
25	370
20	385
16	400

Grandària màxima del granulat. El més petit dels següents valors:
- <= 32 mm
- <= 1/4 separació entre barres d'acer longitudinals

Dosificacions de pastat:
- Contingut de ciment en pantalles contínues de formigó armat:
- Formigons abocats en sec: >= 325 kg/m3
- Formigons submergits: >= 375 kg/m3
- Relació aigua-ciment: 0,45 < A/C < 0,6
- Contingut de fins d <=0,125 mm (ciment inclòs):
- Granulat gruixut D <= 16 mm: <= 450 kg/m3
- Granulat gruixut D > 16 mm: = 400 kg/m3
- Assentament al con d'Abrams: 160 < A < 220 mm

El formigó ha de tenir la docilitat i fluïdesa adequada, i aquests valors s'han de mantenir durant tot el procés de formigonat, per tal d'evitar embussos als tubs de formigonar.
FORMIGÓ PER A PAVIMENTS
La fabricació del formigó no es podrà iniciar fins que la DF no hagi aprovat la fórmula de treball i el corresponent tram de prova (apartat d'execució). Aquesta fórmula inclourà:
- La identificació de cada fracció d'àrid i la seva proporció ponderal en sec
- La granulometria de la mescla d'àrids per als tamisos 40 mm; 25 mm; 20 mm; 12,5 mm; 8 mm; 4 mm; 2 mm; 1 mm; 0,500 mm; 0,250 mm; 0,125 mm; i 0,063 mm UNE EN 933-2.
- La dosificació de ciment, aigua i, si és el cas de cada additiu, referides a amassada
- La resistència característica a flexotracció a 7 i a 28 dies.
- La consistència del formigó fresc, i el contingut d'aire ocluït.

El pes total de partícules que passen pel tamís 0,125 mm UNE EN 933-2 no serà major de 450 kg/m3, inclòs el ciment.
Contingut de ciment: >= 300 kg/m3
Relació aigua/ciment: <= 0,46
Assentament en el con d'Abrams (UNE 83313): 2 - 6 cm
Proporció d'aire ocluït (UNE 83315): <= 6%
En zones sotmeses a nevades o gelades serà obligatòria la utilització d'un inclusor d'aire, i en aquest cas, la proporció d'aire ocluit en el formigó fresc no serà inferior al 4,5 % en volum.
Toleràncies:
- Assentament en el con d'Abrams: ± 1 cm

2.- CONDICIONS DE SUBMINISTRAMENT I EMMAGATZEMATGE

Subministrament: En camions formigonera.
El formigó ha d'arribar a l'obra sense alteracions en les seves característiques, formant una barreja homogènia i sense haver iniciat l'adormiment.
Queda expressament prohibit l'addició al formigó de qualsevol quantitat d'aigua o altres substàncies que puguin alterar la composició original.
Emmagatzematge: No es pot emmagatzemar.

3.- UNITAT I CRITERIS D'AMIDAMENT

Unitat d'amidament: la indicada a la descripció de l'element
Criteri d'amidament: quantitat necessària subministrada a l'obra

4.- NORMATIVA DE COMPLIMENT OBLIGATORI

Real Decreto 1247/2008, de 18 de julio, por el que se aprueba la Instrucción de Hormigón Estructural (EHE-08).
PILOTS I PANTALLES FORMIGONADES "IN SITU"
Real Decreto 314/2006, de 17 de marzo, por el que se aprueba el Código Técnico de la Edificación Parte 2. Documento Básico de Seguridad estructural DB-SE.
FORMIGÓ PER A PAVIMENTS
Orden FOM/891/2004, de 1 de marzo, por la que se actualizan determinados artículos del Pliego de Prescripciones Técnicas Generales para Obras de Carreteras y Puentes, relativos a FERMS Y PAVIMENTS (PG-3).

5.- CONDICIONS DE CONTROL DE RECEPCIÓ

CONDICIONS DE MARCATGE I CONTROL DE LA DOCUMENTACIÓ:
El subministrador ha de lliurar amb cada càrrega un full on constin, com a mínim, les dades següents:
- Identificació del subministrador
- Número de sèrie de la fulla de subministrament
- Data i hora de lliurament
- Nom de la central de formigó
- Identificació del peticionari
- Quantitat de formigó subministrat
- Formigons designats per propietats d'acord a l'art. 39.2 de l'EHE-08, indicant com a mínim:
- Resistència a la compressió
- Tipus de consistència
- Grandària màxima del granulat
- Tipus d'ambient segons la taula 8.2.2 de l'EHE-08
- Formigons designats per dosificació d'acord a l'art. 39.2 de l'EHE-08, indicant com a mínim:
- Contingut de ciment per m3
- Relació aigua/ciment
- Tipus, classe i marca del ciment

- Contingut en addicions
- Contingut en additius
- Tipus d'additiu segons UNE_EN 934-2, si n'hi ha
- Procedència i quantitat de les addicions o indicació que no en té
- Identificació del ciment, additius i addicions
- Designació específica del lloc de subministrament
- Identificació del camió i de la persona que fa la descàrrega
- Hora límit d'us del formigó

OPERACIONS DE CONTROL EN FORMIGÓ ESTRUCTURAL:
Determinació de la dosificació (si és el cas) mitjançant assaigs previs de laboratori. Per a cada dosificació estudiada es realitzaran 3 series de 4 provetes, procedents de 3 pastades fabricades a la central. 2 provetes s'assajaran a compressió i les altres 2 a l'assaig de penetració d'aigua.
Assaigs característics de comprovació de la dosificació aprovada. Per a cada tipus de formigó es realitzaran 6 sèries de 2 provetes que s'assajaran a compressió a 28 dies, segons UNE EN 12390-3. No seran necessaris aquests assaigs si el formigó procedeix de central certificada, o es disposa de suficient experiència en el seu ús.
Abans del inici de l'obra, i sempre que sigui necessari segons l'article 37.3.3 de la norma EHE-08, es realitzarà l'assaig de la fondària de penetració d'aigua sota pressió, segons UNE EN 12390-8.
Inspeccions no periòdiques a la planta per tenir constància que es fabrica el formigó amb la dosificació correcte.
Per a totes les amassades es durà a terme el corresponent control de les condicions de subministrament.
Control estadístic de la resistència (EHE-08): Per a formigons sense distintiu de qualitat, es realitzaran lots de control de com a màxim:

- Volum de formigonament: <= 100 m3
- Elements o grups d'elements que treballen a compressió:
- Temps de formigonament <= 2 setmanes; superfície construïda <= 500 m2; Nombre de plantes <= 2
- Elements o grups d'elements que treballen a flexió:
- Temps de formigonament <= 2 setmanes; superfície construïda <= 1000 m2; Nombre de plantes <= 2
- Massissos:
- Temps de formigonament <= 1 setmana

El número de lots no serà inferior a 3. Totes les pastades d'un lot procediran del mateix subministrador, i tindran la mateixa dosificació.
En cas de disposar d'un distintiu oficialment reconegut, es podran augmentar els valors anteriors multiplicant-los per 2 o per 5, en funció del nivell de garantia per al que s'ha efectuat el reconeixement, conforme a l'article 81 de l'EHE-08.
Control 100x100 (EHE-08): Serà d'aplicació a qualsevol estructura, sempre que es faci abans del subministrament del formigó. La conformitat de la resistència es comprova determinant la mateixa en totes les pastades sotmeses a control i calculant el valor de la resistència característica real.
Control indirecte de la resistència (EHE-08): Només es podrà aplicar en formigons que disposin d'un distintiu de qualitat oficialment reconegut i que s'utilitzin en:

- Elements d'edificis de vivendes d'una o dues plantes, amb llums inferiors a 6,00 metres
- Elements d'edificis de vivendes de fins a 4 plantes, que treballin a flexió, amb llums inferiors a 6,00 metres

Haurà de complir, a més, que l'ambient sigui I o II, i que en el projecte s'hagi adoptat una resistència de càlcul a compressió Fcd no superior a 10 N/mm2.
La DF podrà eximir la realització dels assaigs característics de dosificació quan el formigó que es vagi a subministrar estigui en possessió d'un distintiu de qualitat oficialment reconegut, o quan es disposi d'un certificat de dosificació amb una antiguitat màxima de 6 mesos.
OPERACIONS DE CONTROL EN FORMIGÓ PER A PAVIMENTS:
Determinació de la fórmula de treball. Per a cada dosificació analitzada es realitzarà:

- Confecció de 2 sèries de 2 provetes, segons la norma UNE 83301. Per a cada sèrie es determinarà la consistència (UNE 83313), la resistència a flexotracció a 7 i a 28 dies (UNE 83305) i, si és el cas, el contingut d'aire ocluit (UNE EN 12350-7).

Si la resistència mitja a 7 dies resultés superior al 80% de l'especificada a 28 dies, i no s'haguessin obtingut resultats del contingut d'aire ocluït i de la consistència fora dels límits establerts, es podrà procedir a la realització d'un tram de prova amb aquest formigó. En cas contrari, s'haurà d'esperar als 28 dies i s'introduiran les modificacions necessàries en la dosificació, i es repetiran els assaigs de resistència.
Control de fabricació i recepció.

- Inspecció no sistemàtica a la planta de fabricació del formigó
- Per a cada fracció d'àrid, abans de l'entrada al mesclador, es realitzaran amb la freqüència indicada, els següents assaigs:
- Com a mínim 2 cops al dia, 1 pel matí i un altre per la tarda:
- Assaig granulomètric (UNE-EN 933-1)
- Equivalent de sorra de l'àrid fi (UNE EN 933-8)
- Terrossos d'argila (UNE 7133)
- Índex de llenques de l'àrid gros (UNE EN 933-3)
- Proporció de fins que passen pel tamís 0,063 mm (UNE EN 933-2)
- Com a mínim 1 cop al mes, i sempre que es canviï de procedència el subministrament:
- Coeficient de Los Ángeles de l'àrid gros (UNE EN 1097-2)
- Substàncies perjudicials (EHE)
- Sobre una mostra de la mescla d'àrids es realitzarà cada dia un assaig granulomètric (UNE EN 933-1)
- Comprovació de l'exactitud de les bàscules de dosificació un cop cada 15 dies.
- Inspecció visual del formigó en cada element de transport i comprovació de la temperatura.
- Recepció del full de subministrament del formigó, per a cada partida.
- Es controlaran com a mínim 2 cops al dia (matí i tarda):
- Contingut d'aire ocluït en el formigó (UNE 83315)
- Consistència (UNE 83313)
- Fabricació de provetes per a assaig a flexotracció (UNE 83301)

CRITERIS DE PRESA DE MOSTRES EN FORMIGÓ ESTRUCTURAL:
Els controls s'han de realitzar segons les instruccions de la DF i la norma EHE.
CRITERIS DE PRESA DE MOSTRES EN FORMIGÓ PER A PAVIMENTS:
Es seguiran els criteris que en cada cas, indiqui la DF. Cada sèrie de provetes es prendrà d'amassades diferents.
Quan s'indica una freqüència temporal de 2 assaigs per dia, es realitzarà un pel mati i l'altre per la tarda.
INTERPRETACIÓ DE RESULTATS I ACTUACIONS EN CAS D'INCOMPLIMENT, EN FORMIGÓ ESTRUCTURAL:
No s'ha d'acceptar el subministrament de formigó que no arribi identificat segons les condicions del plec.
Control estadístic: La conformitat del lot en relació a la resistència es comprovarà a partir dels valors mitjos dels resultats obtinguts sobre 2 provetes agafades de cada una de les N pastades controlades d'acord amb:

- Resistència característica especificada en projecte Fck (N/mm2): <= 30
- Formigons amb distintius de qualitat oficialment reconeguts conforme a l'article 81 de l'EHE-08: N >= 1
- Altres casos: N >= 3
- Resistència característica especificada en projecte Fck (N/mm2): >= 35 i <= 50
- Formigons amb distintius de qualitat oficialment reconeguts conforme a l'article 81 de l'EHE-08: N >= 1
- Altres casos: N >= 4
- Resistència característica especificada en projecte Fck (N/mm2): >= 50
- Formigons amb distintius de qualitat oficialment reconeguts conforme a l'article 81 de l'EHE-08: N >= 2
- Altres casos: N >= 6

La presa de mostres es realitzarà aleatòriament entre les pastades de l'obra sotmesa a control. Un cop efectuats els assaigs, s'ordenaran els valors mitjos, xi, de les determinacions de resistència obtingudes per a cadascuna de les N pastades controlades: x1 <= x2 <= ... <= xn
En els casos en que el formigó estigui en possessió d'un distintiu de qualitat oficialment reconegut, s'acceptarà quan xi >= fck. A més, es considerarà com un control d'identificació, per tant els criteris d'acceptació en aquest cas tenen per objecte comprovar la pertinença del formigó del lot a una producció molt controlada, amb una resistència certificada i estadísticament avaluada amb un nivell de garantia molt exigent.
Si el formigó no disposa de distintiu, s'acceptarà si:
f(x) = x K2rN >= fck
on:

- f(x) Funció d'acceptació
- x Valor mig dels resultats obtinguts en les N pastades assajades
- K2 Coeficient:

Coeficient:

- Número de pastades:
- 3 pastades: K2 1,02; K3: 0,85
- 4 pastades: K2 0,82; K3: 0,67
- 5 pastades: K2 0,72; K3: 0,55
- 6 pastades: K2 0,66; K3: 0,43
- rN: Valor del recorregut mostral definit com a: rN = x (N) x (1)
- x(1): Valor mínim dels resultats obtinguts en les últimes N pastades
- x(N): Valor màxim dels resultats obtinguts en les últimes N pastades
- fck: Valor de la resistència característica especificada en el projecte

Si el formigó no disposa de distintiu, però es fabrica de forma contínua a central d'obra o són subministrats de forma contínua per la mateixa central de formigó preparat, en els que es controlen a l'obra més de 36 pastades del mateix formigó, s'acceptarà si: f(x(1)) = x(1) K3s35* >= fck.
On: s35* Desviació típica mostral, corresponent a les últimes 35 pastades
Quan la consistència s'hagi definit pel seu tipus, segons l'art. 31.5, s'acceptarà el formigó si la mitjana aritmètica dels dos valors obtinguts està compresa dins del interval corresponent.
Si s'ha definit pel seu assentament, s'acceptarà el formigó quan la mitjana dels dos valors estigui compresa dins de la tolerància exigida.
El incompliment d'aquests criteris suposarà el rebuig de la pastada.
Control 100x100: Per a elements fabricats amb N pastades, el valor de la fc,real correspon a la resistència de la pastada que, un cop ordenades les N determinacions de menor a major, ocupa el lloc n=0,05 N, arrodonint-se n per excés. Si el número de pastades a controlar és igual o inferior a 20, fc,real serà el valor de la resistència de la pastada més baixa trobada a la sèrie.
S'acceptarà quan: fc,real >= fck
Control indirecte: S'acceptarà el formigó subministrat quan es compleixi a la vegada que:

- Els resultats dels assaigs de consistència compleixen amb els apartats anteriors
- Es manté la vigència del distintiu de qualitat del formigó durant la totalitat del subministrament
- Es manté la vigència del reconeixement oficial del distintiu de qualitat

INTERPRETACIÓ DE RESULTATS I ACTUACIONS EN CAS D'INCOMPLIMENT EN FORMIGÓ PER A PAVIMENTS:

- Interpretació dels assaigs característics:

Si la resistència característica a 7 dies resulta superior al 80 % de l'especificada a 28 dies, i els resultats del contingut d'aire ocluit i de la consistència es troben dins dels límits establerts, es podrà iniciar el tram de prova amb el formigó corresponent. En cas contrari, s'haurà d'esperar als resultats a 28 dies i, en el seu cas, s'introduiran els ajustos necessaris a la dosificació, repetint-se els assaigs característics.

- Interpretació dels assaigs de control de resistència:

- El lot s'accepta si la resistència característica a 28 dies és superior a l'exigida. En altre cas:
- Si fos inferior a ella, però no al seu 90%, el Contractista podrà escollir entre acceptar les sancions previstes en el Plec de Prescripcions Tècniques Particulars, o sol·licitar la realització d'assaigs d'informació. Aquestes sancions no podran ser inferiors a l'aplicació d'una penalització al preu unitari del lot, la quantia de la qual sigui igual al doble de la merma de resistència, expressades ambdues en proporció.
- Si està per sota del 90%, es realitzaran, a càrrec del contractista, els corresponents assaigs d'informació.
- Assaigs d'informació:

Abans dels 54 dies d'acabada l'estesa del lot, s'extrauran 6 testimonis cilíndrics (UNE 83302) que s'assajaran a tracció indirecta (UNE 83306) a edat de 56 dies. La conservació dels testimonis durant les 48 hores anteriors a l'assaig es realitzarà segons la norma UNE 83302.
El valor mig dels resultats dels assaigs d'informació del lot es compararan amb el resultat mig corresponent al tram de prova. El lot s'accepta si la resistència mitjana del lot és superior. En cas d'incompliment, cal distingir tres casos:

- Si fos inferior a ell, però no al seu 90%, s'aplicaran al lot les sancions previstes en el Plec de Prescripcions Tècniques Particulars.
- Si fos inferior al seu 90%, però no al seu 70%, el Director de les Obres podrà aplicar les sancions previstes en el Plec de Prescripcions Tècniques Particulars, o bé ordenar la demolició del lot i la seva reconstrucció, a càrrec del Contractista.
- Si fos inferior al seu 70% es demolirà el lot i es reconstruirà, a càrrec del Contractista.

Les sancions referides no podran ser inferiors a l'aplicació d'una penalització al preu unitari del lot, la quantia del qual sigui igual al doble de la merma de resistència, expressades ambdues en proporció.
La resistència de cada pastada a una determinada edat, es determinarà com a mitjana de les resistències de les provetes fabricades amb un formigó de la pastada en qüestió i assajades a l'edat determinada. A partir de la mínima resistència obtinguda en qualsevol pastada del lot, es podrà estimar la característica multiplicant aquella per un coeficient donat per la taula següent:
Coeficient (En funció del nombre de sèries que formen el lot):

- 2 sèries: 0,88
- 3 sèries: 0,91
- 4 sèries: 0,93
- 5 sèries: 0,95
- 6 sèries: 0,96

Quan l'assentament en el con d'Abrams no s'ajusti als valors especificats a la fórmula de treball, es rebutjarà el camió controlat.

B0 MATERIALS BÀSICS

B06 FORMIGONS DE COMPRA

B069- FORMIGÓ D'ÚS NO ESTRUCTURAL

0.- ELEMENTS QUE CONTEMPLA EL PLEC

B069-2A9P.

Plec de condicions
1.- DEFINICIÓ I CONDICIONS DELS ELEMENTS

Formigons que no aporten responsabilitat estructural a la construcció, però col·laboren a millorar la durabilitat del formigó estructural (formigons de neteja) o aporten el volum necessari d'un material resistent per a conformar la geometria requerida per un fi concret.
S'han considerat els materials següents:
- Formigons de neteja, destinats a evitar la contaminació de les armadures i la dessecació del formigó estructural al procés d'abocat
- Formigó no estructural destinat a conformar volums de material resistent

CARACTERÍSTIQUES GENERALS:
Els ciments que es poden utilitzar en formigó no estructural són:
- Prefabricats no estructurals: Ciments comuns excepte CEM II/A-Q, CEM II/B-Q, CEM II/A-W, CEM II/B-W, CEM II/A-T, CEM II/B-T, CEM III/C
- Formigons de neteja i replens de rases: Ciments comuns
- Altres formigons executats a l'obra: Ciment per a usos especials ESP VI-1 i ciments comuns excepte CEM II/A-Q, CEM II/B-Q, CEM II/A-W, CEM II/B-W, CEM II/A-T, CEM II/B-T, CEM III/C

Els àrids a utilitzar poden ser sorres i graves rodades o procedents de matxuqueig, o escòries siderúrgiques adequades. S'ha de poder utilitzar fins a un 100% d'àrid gros reciclat, sempre que compleixi amb les especificacions de l'article 30.8 del CODI ESTRUCTURAL amb respecte a les condicions físico-mecàniques i als requisits químics.
S'hauran d'utilitzar additius reductors d'aigua, ja que els formigons d'ús no estructural contenen poc ciment.
Els components del formigó, la seva dosificació, el procés de fabricació i el transport han d'estar d'acord amb les prescripcions del CODI ESTRUCTURAL.
El control dels components s'ha de realitzar d'acord als àmbits 0101, 0521, 0531, 0701 i 1011.
Els formigons de neteja han de tenir una dosificació mínima de 150 kg/m3 de ciment.
La mida màxima del granulat es recomanable sigui inferior a 30 mm.
Es tipificaran de la manera següent: HL-150/C/TM, on C = consistència i TM= mida màxima del granulat.
Els formigons no estructurals han de tenir una resistència característica mínima de 15 N/mm2, i es recomanable que la mida màxima del granulat sigui inferior a 40 mm.
Es tipificaran HNE-15/C/TM, on C= consistència i TM = mida màxima del granulat.
S'ha d'utilitzar preferentment, formigó de resistència 15 N/mm2, tret que la DF indiqui el contrari.
En cap cas la proporció en pes de l'additiu no ha de superar el 5% del pes del ciment utilitzat.
Si s'utilitzen cendres volants no han de superar el 35% del pes del ciment.
Classe resistent del ciment: >= 32,5
Contingut de ciment: >= 150 kg/m3
Assentament en el con d'Abrams (UNE EN 12350-2):
Consistència seca: 0 - 2 cm
Consistència plàstica: 3-4 cm
Consistència tova: 5-9 cm
Toleràncies:
- Assentament en el con d'Abrams:
Consistència seca: ± 1 cm
Consistència plàstica o tova: ± 1 cm
Toleràncies respecte de la dosificació:
- Contingut de ciment, en pes: ± 3%
- Contingut de granulats, en pes: ± 3%
- Contingut d'aigua: ± 3%
- Contingut d'additius: ± 5%
- Contingut d'addicions: ± 3%

2.- CONDICIONS DE SUBMINISTRAMENT I EMMAGATZEMATGE

Subministrament: En camions formigonera.
El formigó ha d'arribar a l'obra sense alteracions en les seves característiques, formant una barreja homogènia i sense haver iniciat l'adormiment.
Queda expressament prohibit l'addició al formigó de qualsevol quantitat d'aigua o altres substàncies que puguin alterar la composició original.
Emmagatzematge: No es pot emmagatzemar.

3.- UNITAT I CRITERI D'AMIDAMENT

Unitat d'amidament: la indicada a la descripció de l'element
Criteri d'amidament: quantitat necessària subministrada a l'obra

4.- NORMATIVA DE COMPLIMENT OBLIGATORI

Real Decreto 470/2021, de 29 de junio, por el que se aprueba el Código Estructural.

B0 MATERIALS BÀSICS

B06 FORMIGONS DE COMPRA

B06F FORMIGONS ESTRUCTURALS (CE)

B06F1- FORMIGÓ ESTRUCTURAL EN MASSA AMB CIMENT GRIS I GRANULAT NATURAL (CE)

0.- ELEMENTS QUE CONTEMPLA EL PLEC

B06F1-I0IL.

1.- DEFINICIÓ I CONDICIONS DELS ELEMENTS
Formigó amb o sense addicions (cendres volants o fum de sílice), elaborat en una central formigonera legalment autoritzada d'acord amb el títol 4t. de la llei 21/1992 de 16 de juliol d'indústria i el Real Decret 559/2010, de 7 de maig.
CARACTERÍSTIQUES DELS FORMIGONS D'ÚS ESTRUCTURAL:
Els components del formigó, la seva dosificació, el procés de fabricació i el transport han d'estar d'acord amb les prescripcions del CODI ESTRUCTURAL.

La designació del formigó fabricat en central es pot fer per propietats o per dosificació i s'expressarà, com a mínim, la següent informació:
- Consistència
- Grandària màxima del granulat
- Tipus d'ambient al que s'exposarà el formigó
- Resistència característica a compressió per als formigons designats per propietats
- Contingut de ciment expressat en kg/m3, per als formigons designats per dosificació
- La indicació de l'ús estructural que ha de tenir el formigó: en massa, armat o pretesat

La designació per propietats s'ha de fer d'acord amb el format: T-R/C/TM/A
- T: Indicatiu que serà HM per al formigó en massa, HA pel formigó armat, i HP per al formigó pretesat
- R: Resistència característica a compressió, en N/mm2 (20-25-30-35-40-45-50-55-60-70-80-90-100)
- C: Lletra indicativa del tipus de consistència: L Líquida, F fluida, B tova, P plàstica i S seca
- TM: Grandària màxima del granulat en mm.
- A: Designació de l'ambient al que s'exposarà el formigó

En els formigons designats per propietats, el subministrador ha d'establir la composició de la mescla del formigó, garantint al peticionari les característiques especificades de grandària màxima del granulat, consistència i resistència característica, així com les limitacions derivades del tipus d'ambient especificat (contingut de ciment i relació aigua/ciment).
En els formigons designats per dosificació, el peticionari es responsable de la congruència de les característiques especificades de grandària màxima del granulat, consistència i contingut en ciment per metre cúbic de formigó, i el subministrador les haurà de garantir, indicant també, la relació aigua/ciment que ha emprat.
En els formigons amb característiques especials o d'altres de les especificades a la designació, les garanties i les dades que el subministrador hagi d'aportar, s'han d'especificar abans de l'inici del subministrament.
El formigó ha de complir amb les exigències de qualitat que estableix l'article 43.2 del CODI ESTRUCTURAL.
Si el formigó està destinat a una obra amb armadures pretesades, podrà contenir cendres volants sense que aquestes excedeixin el 20% del pes del ciment, i si es tracta de fum de silici no podrà excedir el 10%
Si el formigó està destinat a obres de formigó en massa o armat, la DF pot autoritzar l'us de cendres volants o fum de silici per la seva confecció. En estructures d'edificació, si s'utilitzen cendres volants no han de superar el 35% del pes del ciment. Si s'utilitza fum de silici no ha de superar el 10% del pes del ciment. La quantitat mínima de ciment s'especifica a l'article 43.2.1 del CODI ESTRUCTURAL.
La central que subministri formigó amb cendres volants realitzarà un control sobre la producció segons l'art. 32 del CODI ESTRUCTURAL i ha de posar els resultats de l'anàlisi a l'abast de la DF, o disposarà d'un distintiu de qualitat oficialment reconegut
Les cendres volants han de complir en qualsevol cas les especificacions de la norma UNE_EN 450.
Els additius hauran de ser del tipus que estableix l'article 31.2 del CODI ESTRUCTURAL i complir l'UNE EN 934-2
En cap cas la proporció en pes de l'additiu no ha de superar el 5% del pes del ciment utilitzat.
Classificació dels formigons per la seva resistència a compressió:
- Si fck <= 50 N/mm2 , resistència standard
- Si fck > 50 N/mm2 , alta resistència

Valor mínim de la resistència:
- Formigons en massa >= 20 N/mm2
- Formigons armats o pretesats >= 25 N/mm2

Tipus de ciment:
- Formigó en massa: Ciments comuns excepte els tipus CEM II/A-Q, CEM II/B-Q, CEM II/A-W, CEM II/B-W, CEM II/A-T, CEM II/B-T i CEM III/C (UNE-EN 197-1), Ciments per a usos especials ESP VI-1 (UNE 80307).
- Formigó armat: Ciments comuns excepte els tipus CEM II/A-Q, CEM II/B-Q, CEM II/A-W, CEM II/B-W, CEM II/A-T, CEM II/B-T, CEM III/C i CEM V/B (UNE-EN 197-1).
- Formigó pretesat: Ciments comuns tipus CEM I, CEM II/A-D, CEM II/A-V, CEM II/A-P i CEM II/A-M(V,P) (UNE-EN 197-1).
- Es considera inclòs dins dels ciments comuns els ciments blancs (UNE 80305).
- Es consideren inclosos els ciments de característiques addicionals com els resistents als sulfats i/o a l'aigua de mar (UNE 80303-1 i UNE 80303-2), i els de baix calor d'hidratació (UNE-EN 14216).

Classe del ciment: 32,5 N
Densitats dels formigons:
- Formigons en massa (HM): - 2.250 kg/m3 si fck <=40 N/mm2 - 2.300 kg/m3 si fck > 40 N/mm2

Formigons armats i pretensats (HA-HP): 2400 kg/m3
El contingut mínim de ciment ha d'estar d'acord amb les prescripcions del CODI ESTRUCTURAL, en funció de la classe d'exposició (taula 43.2.1.a). La quantitat mínima de ciment considerant el tipus d'exposició més favorable ha de ser:
- Obres de formigó en massa: >= 200 kg/m3
- Obres de formigó armat: >= 250 kg/m3
- Obres de formigó pretesat: >= 275 kg/m3
- A totes les obres: <= 500 kg/m3

La relació aigua/ciment ha d'estar d'acord amb les prescripcions del CODI ESTRUCTURAL, en funció de la classe d'exposició (taula 43.2.1.a).
La relació aigua/ciment considerant el tipus d'exposició més favorable ha de ser:
- Formigó en massa: <= 0,65
- Formigó armat: <= 0,65
- Formigó pretesat: <= 0,60

Assentament en el con d'Abrams (UNE EN 12350-2):
- Consistència seca: 0 - 20 mm
- Consistència plàstica: 30 - 40 mm
- Consistència tova: 50 - 90 mm
- Consistència fluida: 100-150 mm
- Consistència líquida: 160-200 mm

La consistència (L) líquida només es podrà aconseguir mitjançant additiu superfluidificant
Ió clor total aportat per components d'un formigó no pot superar:
- Pretensat: <= 0,2% pes de ciment
- Armat: <= 0,4% pes de ciment
- En massa amb armadura de fissuració: <= 0,4% pes de ciment

Quantitat total de fins (sedàs 0,063) al formigó, corresponents als granulats i al ciment:
- Si l'aigua és standard: < 200 kg/m3
- Si l'aigua és reciclada: < 210 kg/m3
- Toleràncies:

- Assentament en el con d'Abrams: - Consistència seca: ± 1 cm - Consistència plàstica: ± 1 cm - Consistència tova: ± 1 cm - Consistència fluida: ± 1 cm - Consistència líquida: ± 1 cm

FORMIGONS PER A PILOTS FORMIGONATS "IN SITU"
Tamany màxim del granulat. El més petit dels següents valors:
- <= 32 mm
- <= 1/4 separació entre barres d'acer longitudinals

Dosificacions de pastat:
- Contingut de ciment: - Formigons abocats en sec: >= 325 kg/m3 - Formigons submergits: >= 375 kg/m3
- Relació aigua-ciment (A/C): < 0,6
- Contingut de fins d <0,125 (ciment inclòs): - Granulat gruixut d > 8 mm: >= 400 kg/m3 - Granulat gruixut d <= 8 mm: >= 450 kg/m3

Consistència del formigó:

Assentament con d'Abrams(mm)	Condicions d'ús
130 <= H <= 180	- Formigó abocat en sec
H >= 160	- Formigó bombejat, submergit o abocat sota aigua amb tub tremie
H >= 180	- Formigó submergit, abocat sota fluid estabilitzador amb tub tremie

El formigó ha de tenir la docilitat i fluïdesa adequada, i aquests valors s'han de mantenir durant tot el procés de formigonat, per tal d'evitar embussos als tubs de formigonar.
FORMIGONS PER A PANTALLES FORMIGONADES "IN SITU"
Contingut mímin de ciment en funció de la grandària màxima del granulat:

Grandària màxima del granulat(mm)	Contingut mínim de ciment(kg)
32	350
25	370
20	385
16	400

Grandària màxima del granulat. El més petit dels següents valors:
- <= 32 mm
- <= 1/4 separació entre barres d'acer longitudinals

Dosificacions de pastat:
- Contingut de ciment en pantalles contínues de formigó armat: - Formigons abocats en sec: >= 325 kg/m3 - Formigons submergits: >= 375 kg/m3
- Relació aigua-ciment: 0,45 < A/C < 0,6
- Contingut de fins d <=0,125 mm (ciment inclòs): - Granulat gruixut D <= 16 mm: <= 450 kg/m3 - Granulat gruixut D > 16 mm: = 400 kg/m3
- Assentament al con d'Abrams: 160 < A < 220 mm

El formigó ha de tenir la docilitat i fluïdesa adequada, i aquests valors s'han de mantenir durant tot el procés de formigonat, per tal d'evitar embussos als tubs de formigonar.
FORMIGÓ PER A PAVIMENTS
La fabricació del formigó no es podrà iniciar fins que la DF no hagi aprovat la fórmula de treball i el corresponent tram de prova (apartat d'execució). Aquesta fórmula inclourà:
- La identificació de cada fracció d'àrid i la seva proporció ponderal en sec
- La granulometria de la mescla d'àrids per als tamisos 40 mm; 25 mm; 20 mm; 12,5 mm; 8 mm; 4 mm; 2 mm; 1 mm; 0,500 mm; 0,250

mm; 0,125 mm; i 0,063 mm UNE EN 933-2.
- La dosificació de ciment, aigua i, si és el cas de cada additiu, referides a amassada
- La resistència característica a flexotracció a 7 i a 28 dies.
- La consistència del formigó fresc, i el contingut d'aire ocluït.
El pes total de partícules que passen pel tamís 0,125 mm UNE EN 933-2 no serà major de 450 kg/m3, inclòs el ciment.
Contingut de ciment: >= 300 kg/m3
Relació aigua/ciment: <= 0,46
Assentament en el con d'Abrams (UNE 83313): 2 - 6 cm
Proporció d'aire ocluït (UNE 83315): <= 6%
En zones sotmeses a nevades o gelades serà obligatòria la utilització d'un inclusor d'aire, i en aquest cas, la proporció d'aire ocluit en el formigó fresc no serà inferior al 4,5 % en volum.
Toleràncies:
Assentament en el con d'Abrams: ± 1 cm
2.- CONDICIONS DE SUBMINISTRAMENT I EMMAGATZEMATGE
Subministrament: En camions formigonera.
Queda expressament prohibit l'addició al formigó de qualsevol quantitat d'aigua o altres substàncies que puguin alterar la composició original.
Emmagatzematge: No es pot emmagatzemar.
3.- UNITAT I CRITERI D'AMIDAMENT
Unitat d'amidament: la indicada a la descripció de l'element
Criteri d'amidament: quantitat necessària subministrada a l'obra
4.- NORMATIVA DE COMPLIMENT OBLIGATORI
Real Decreto 470/2021, de 29 de junio, por el que se aprueba el Código Estructural.

B0 MATERIALS BÀSICS

B06 FORMIGONS DE COMPRA

B06N FORMIGONS D'ÚS NO ESTRUCTURAL

0.- ELEMENTS QUE CONTEMPLA EL PLEC

B06NN12C.

1.- DEFINICIÓ I CARACTERÍSTIQUES DELS ELEMENTS

Formigons que no aporten responsabilitat estructural a la construcció, però col·laboren a millorar la durabilitat del formigó estructural (formigons de neteja) o aporten el volum necessari d'un material resistent per a conformar la geometria requerida per un fi concret.
S'han considerat els materials següents:
- Formigons de neteja, destinats a evitar la contaminació de les armadures i la dessecació del formigó estructural al procés d'abocat
- Formigó no estructural destinat a conformar volums de material resistent
CARACTERÍSTIQUES GENERALS:
Els ciments que es poden utilitzar en formigó no estructural són:
- Prefabricats no estructurals: Ciments comuns excepte CEM II/A-Q, CEM II/B-Q, CEM II/A-W, CEM II/B-W, CEM II/A-T, CEM II/B-T, CEM III/C
- Formigons de neteja i replens de rases: Ciments comuns
- Altres formigons executats a l'obra: Ciment per a usos especials ESP VI-1 i ciments comuns excepte CEM II/A-Q, CEM II/B-Q, CEM II/A-W, CEM II/B-W, CEM II/A-T, CEM II/B-T, CEM III/C
Els àrids a utilitzar poden ser sorres i graves rodades o procedents de matxuqueig, o escòries siderúrgiques adequades. S'ha de poder utilitzar fins a un 100 % d'àrid gros reciclat, sempre que compleixi amb les especificacions de l'annex 15 de l'EHE-08 amb respecte a les condicions físico-mecàniques i als requisits químics.
S'hauran d'utilitzar additius reductors d'aigua, ja que els formigons d'ús no estructural contenen poc ciment.
Els components del formigó, la seva dosificació, el procés de fabricació i el transport han d'estar d'acord amb les prescripcions de l'EHE-08.
El control dels components s'ha de realitzar d'acord als àmbits 0101, 0521, 0531, 0701 i 1011.
Els formigons de neteja han de tenir una dosificació mínima de 150 kg/m3 de ciment.
La mida màxima del granulat es recomanable sigui inferior a 30 mm.
Es tipificaran de la manera següent: HL-150/C/TM, on C = consistència i TM= mida màxima del granulat.
Els formigons no estructurals han de tenir una resistència característica mínima de 15 N/mm2, i es recomanable que la mida màxima del granulat sigui inferior a 40 mm.
Es tipificaran HNE-15/C/TM, on C= consistència i TM = mida màxima del granulat.
S'ha d'utilitzar preferentment, formigó de resistència 15 N/mm2, tret que la DF indiqui el contrari.
En cap cas la proporció en pes de l'additiu no ha de superar el 5% del pes del ciment utilitzat.
Si s'utilitzen cendres volants no han de superar el 35% del pes del ciment.
Classe resistent del ciment: >= 32,5
Contingut de ciment: >= 150 kg/m3
Assentament en el con d'Abrams (UNE EN 12350-2):
- Consistència seca: 0 - 2 cm
- Consistència plàstica: 3 - 5 cm
- Consistència tova: 6 - 9 cm
Toleràncies:
- Assentament en el con d'Abrams: - Consistència seca: Nul - Consistència plàstica o tova: ± 1 cm
Toleràncies respecte de la dosificació:
- Contingut de ciment, en pes: ± 3%
- Contingut de granulats, en pes: ± 3%
- Contingut d'aigua: ± 3%
- Contingut d'additius: ± 5%
- Contingut d'addicions: ± 3%

2.- CONDICIONS DE SUBMINISTRAMENT I EMMAGATZEMATGE

Subministrament: En camions formigonera.
El formigó ha d'arribar a l'obra sense alteracions en les seves característiques, formant una barreja homogènia i sense haver iniciat l'adormiment.
Queda expressament prohibit l'addició al formigó de qualsevol quantitat d'aigua o altres substàncies que puguin alterar la composició original.
Emmagatzematge: No es pot emmagatzemar.

3.- UNITAT I CRITERIS D'AMIDAMENT

Unitat d'amidament: la indicada a la descripció de l'element
Criteri d'amidament: quantitat necessària subministrada a l'obra

4.- NORMATIVA DE COMPLIMENT OBLIGATORI

Real Decreto 1247/2008, de 18 de julio, por el que se aprueba la Instrucción de Hormigón Estructural (EHE-08).

5.- CONDICIONS DE CONTROL DE RECEPCIÓ

CONDICIONS DE MARCATGE I CONTROL DE LA DOCUMENTACIÓ:
El subministrador ha de lliurar amb cada càrrega un full on constin, com a mínim, les dades següents:
- Identificació del subministrador
- Número del certificat de marcatge CE,o identificació d'autoconsum
- Nom de la central de formigó
- Identificació del peticionari
- Data i hora de lliurament
- Quantitat de formigó subministrat
- Designació del formigó d'acord amb l'annex 18 de l'EHE, indicant el tipus (HL- per a formigons de neteja i HNE- per a formigons no estructurals), la resistència a compressió o la dosificació de ciment, la consistència i la mida màxima del granulat.
- Dosificació real del formigó incloent com a mínim la informació següent: - Tipus i contingut de ciment - Relació aigua ciment
- Contingut en addicions, si es el cas - Tipus i quantitat d'additius - Tipus d'additiu segons UNE_EN 934-2, si n'hi ha
- Identificació del ciment, additius i addicions emprats
- Identificació del lloc de subministrament
- Identificació del camió que transporta el formigó
- Hora límit d'ús del formigó
OPERACIONS DE CONTROL:
Les tasques de control a realitzar són les següents:
- Aprovació de la dosificació presentada pel contractista
- Control de les condicions de subministrament.
- Comprovació de la consistència (con d'Abrams) (UNE-EN 12350-2)
- Inspeccions no periòdiques a la planta per tenir constància que es fabrica el formigó amb la dosificació correcta.
La DF ha de poder eximir la realització dels assaigs característics de dosificació quan el formigó que es vagi a subministrar estigui en possessió d'un distintiu de qualitat oficialment reconegut, o quan es disposi d'un certificat de dosificació amb una antiguitat màxima de 6 mesos.
CRITERIS DE PRESA DE MOSTRES:
Els controls s'han de realitzar segons les instruccions de la DF i la norma EHE.
INTERPRETACIÓ DE RESULTATS I ACTUACIONS EN CAS D'INCOMPLIMENT:
La dosificació proposada ha de garantir la resistència exigida al plec de condicions.
No s'ha d'acceptar el subministrament de formigó que no arribi identificat segons les condicions del plec.

Quan la consistència s'hagi definit pel seu tipus, segons l'art. 31.5, s'acceptarà el formigó si la mitjana aritmètica dels dos valors obtinguts està compresa dins del interval corresponent.
Si s'ha definit pel seu assentament, s'acceptarà el formigó quan la mitjana dels dos valors estigui compresa dins de la tolerància exigida.
El incompliment d'aquests criteris suposarà el rebuig de la pastada.

B0 MATERIALS BÀSICS

B07 MORTERS DE COMPRA

B071 MORTERS AMB ADDITIUS

0.- ELEMENTS QUE CONTEMPLA EL PLEC

B071B700,B0710180.

1.- DEFINICIÓ I CARACTERÍSTIQUES DELS ELEMENTS

Barreja d'un o més conglomerants minerals amb granulats triats i additius especials.
S'han considerat els tipus següents:
- Morter adhesiu
- Morter sintètic de resines epoxi
- Morter refractari
- Morter polimèric de ciment amb resines sintètiques i fibres
- Morter de ram de paleta

El morter d'anivellament és una barreja de granulats fins, ciment i additius orgànics, que en afegir-li aigua forma una pasta fluida per escampar sobre terres existents i fer una capa de 2 a 5 mm de gruix de superfície plana i horitzontal amb acabat porós.
El morter refractari és un morter de terres refractàries i aglomerant específic per a resistir altes temperatures, utilitzat per a la col·locació de maons refractaris a forns, llars de foc, etc.
CARACTERÍSTIQUES GENERALS:
No ha de tenir grumolls ni principis d'aglomeració.
ADHESIU PER A RAJOLES CERÀMIQUES:
Mescla de conglomerants càrregues minerals i additius orgànics que donen com a resultat una pasta adequada per a fixar revestiments ceràmics en terres i parets situats en exterior o interior.
S'han considerat els tipus següents:
- Adhesiu cimentós (C): Mescla de conglomerants hidràulics, additius orgànics i càrregues minerals, que s'han de barrejar amb aigua just abans d'utilitzar-se.
- Adhesiu en dispersió (D): Mescla de conglomerant orgànic en forma de polímer en dispersió aquosa, additius orgànics i càrregues minerals, que es presenta llesta per a ser utilitzada.
- Adhesiu de resines reactives (R): Mescla de resines sintètiques, additius orgànics i càrregues minerals que el seu enduriment resulta d'una reacció química, poden presentar-se en forma d'un o més components.

S'han considerat les classes següents, en funció de les característiques addicionals:
- 1: Normal
- 2. Millorat (compleix amb els requisits per a les característiques addicionals)
- F: D'adormiment ràpid
- T: Amb lliscament reduït
- E: Amb temps obert perllongat (només per a adhesius cimentosos millorats i adhesius en dispersió millorats).

ADHESIU CIMENTÓS (C):
Característiques dels adhesius d'adormiment normal:
- Adherència inicial (UNE-EN 1348): >= 0,5 N/mm2
- Adherència després d'immersió en aigua (UNE-EN 1348): >= 0,5 N/mm2
- Adherència després d'envelliment amb calor (UNE-EN 1348): >= 0,5 N/mm2
- Adherència després de cicles gel-desgel (UNE-EN 1348): >= 0,5 N/mm2
- Temps obert: adherència (EN 1346): >= 0,5 N/mm2 (després de >= 20 min)

Els adhesius d'adormiment ràpid, han de complir a més:
- Adherència inicial (UNE-EN 1348): >= 0,5 N/mm2 (abans de les 24 h)
- Temps obert: adherència (EN 1346): >= 0,5 N/mm2 (després de >= 10 min)

Característiques especials:
- Lliscament (UNE-EN 1308): <= 0,5 mm

Característiques addicionals:
- Alta adherència inicial (UNE-EN 1348): >= 1 N/mm2
- Alta adherència després d'immersió en aigua (UNE-EN 1348): >= 1 N/mm2
- Alta adherència després d'envelliment amb calor (UNE-EN 1348): >= 1 N/mm2
- Alta adherència inicial després de cicles de gel-desgel (UNE-EN 1348): >= 1 N/mm2
- Temps obert ampliat: adherència (UNE-EN 1346): >= 0,5 N/mm2 (després de 30 min)

ADHESIUS EN DISPERSIÓ (D):
Característiques fonamentals:
- Adherència inicial (UNE-EN 1324): >= 1 N/mm2
- Adherència després d'envelliment amb calor (UNE-EN 1324): >= 1 N/mm2
- Temps obert: adherència (EN 1346): >= 0,5 N/mm2 (després de >= 20 min)

Característiques especials:
- Lliscament (UNE-EN 1308): <= 0,5 mm

Característiques addicionals:
- Adherència després d'immersió en aigua (UNE-EN 1324): >= 0,5 N/mm2
- Adherència a alta temperatura (UNE-EN 1324): >= 1 N/mm2
- Temps obert ampliat: adherència (UNE-EN 1346): >= 0,5 N/mm2 (després de 30 min)

ADHESIUS DE RESINES REACTIVES (R):
Característiques fonamentals:
- Adherència inicial (UNE-EN 12003): >= 2 N/mm2
- Adherència després d'immersió en aigua (UNE-EN 12003): >= 2 N/mm2
- Temps obert: adherència (EN 1346): >= 0,5 N/mm2 (després de >= 20 min)

Característiques especials:
- Lliscament (UNE-EN 1308): <= 0,5 mm

Característiques addicionals:
- Adherència després del xoc tèrmic (UNE-EN 12003): >= 2 N/mm2

MORTER SINTÈTIC DE RESINES EPOXI:
El morter sintètic de resines epoxi és un morter obtingut a partir d'una mescla de granulats inerts i d'una formulació epoxi en forma de dos components bàsics: una resina i un enduridor.
La formulació de l'epoxi ha de ser determinada per l'ús a que es destini el morter i la temperatura ambient i superficials del lloc on es col·loqui. Aquesta formulació ha de ser aprovada per la DF.
Mida màxima del granulat: <= 1/3 del gruix mitjà de la capa de morter
Mida mínima del granulat: >= 0,16 mm
Proporció granulat/resina (en pes) (Q): 3 <= Q <= 7
MORTER POLIMÈRIC:
El morter polimèric es un producte a base de ciment, resines sintètiques, fum de sílice i fibres de poliamida, d'alta resistència mecànica que s'utilitza per a la reparació i regularització d'elements de formigó.
Granulometria: 0 - 2 mm
Resistència a compressió a 28 dies : 5 - 6 kN/m2
Resistència a flexotracció a 28 dies : 90 - 120 kg/m2
MORTER DE RAM DE PALETA:
Mescla formada per un o varis conglomerants inorgànics, granulats, aigua i addicions o additius (en el seu cas), per a fàbriques d'obra ceràmica (façanes, murs, pilars, envans) com a material d'unió i rejuntat.
S'han considerat els tipus següents:
- Morter d'us corrent (G): sense característiques especials
- Morter per a junts i capes fines (T): Morter dissenyat amb una mida màxima del granulat menor o igual al valor que figura especificat
- Morter de ram de paleta lleuger (L): Morter dissenyat que la seva densitat (endurit i sec), es inferior o igual al valor que figura especificat

La classe del morter es defineix per la lletra M seguida del valor de la resistència a compressió mínima declarada pel fabricant en N/mm2.
En els morters prescrits, el fabricant declararà la proporció de tots els components de la mescla, en volum o en pes.
Les característiques següents han de complir amb els valors declarats pel fabricant, assajades segons la norma corresponent:
- Característiques dels morters frescos: - Temps d'us (EN 1015-9) - Contingut en ions clorur (EN-EN 1015-17): <= 0,1% - Contingut en aire (EN 1015-7) o (EN 1015-6) si s'han utilitzat granulats porosos
- Característiques dels morters endurits: - Resistència a compressió (EN 1015-11) - Resistència d'unió (adhesió) (EN 1052-3) - Absorció d'aigua (EN 1015-18) - Permeabilitat al vapor d'aigua (EN 1745) - Densitat (morter endurit i sec) (EN 1015-10) - Conductivitat tèrmica (EN 1745) - Durabilitat (resistència als cicles de gel/desgel) (comprovat segons les disposicions que li siguin aplicables)
- Característiques addicionals per als morters lleugers: - Densitat (UNE-EN 1015-10): <= 1300 kg/m3
- Característiques addicionals per als morters per a junts i capes fines: - Mida màxima del granulat (EN 1015-1): <= 2 mm - Temps obert o temps de correcció (EN 1015-9)
- Reacció davant del foc: - Material amb contingut de matèria orgànica <= 1,0%: Classe A1 - Material amb contingut de matèria orgànica > 1,0%: Classe segons UNE-EN 13501-1

2.- CONDICIONS DE SUBMINISTRAMENT I EMMAGATZEMATGE

Subministrament: en envasos tancats hermèticament.
Emmagatzematge: En el seu envàs d'origen i en llocs secs, sense contacte directe amb el terra i protegit de la intempèrie, de manera que no se n'alterin les condicions inicials.
Temps màxim d'emmagatzematge:

- Morter adhesiu: 1 any
- Morter amb resines sintètiques o morter polimèric: 6 mesos

3.- UNITAT I CRITERIS D'AMIDAMENT

Unitat d'amidament: la indicada a la descripció de l'element
Criteri d'amidament: quantitat necessària subministrada a l'obra

4.- NORMATIVA DE COMPLIMENT OBLIGATORI

ADHESIU PER A RAJOLES CERÀMIQUES:
UNE-EN 12004:2001 Adhesivos para baldosas cerámicas. Definiciones y especificaciones.
UNE-EN 12004/A1:2002 Adhesivos para baldosas cerámicas. Definiciones y especificaciones.
MORTER DE RAM DE PALETA:
UNE-EN 998-2:2004 Especificaciones de los morteros para albañilería. Parte 2: Morteros para albañilería.
MORTER SEC, D'ANIVELLAMENT, REFRACTARI, POLIMÉRIC O DE RESINES:
No hi ha normativa de compliment obligatori.

5.- CONDICIONS DE CONTROL DE RECEPCIÓ

CONDICIONS DE MARCATGE I CONTROL DE LA DOCUMENTACIÓ EN ADHESIU PER RAJOLES CERÀMIQUES:
El subministrador ha de posar a disposició de la DF en el cas que aquesta ho sol·liciti, la documentació següent, que acredita el marcatge CE, segons el sistema d'avaluació de conformitat aplicable, d'acord amb el que disposa l'apartat 7.2.1 del CTE: - Productes per a usos per a la construcció: - Sistema 3: Declaració de prestacions
A l'embalatge o a l'albarà de lliurament han de constar-hi les dades següents:
- Nom del producte
- Marca del fabricant i lloc d'origen
- Data i codi de producció, caducitat i condicions d'emmagatzematge
- Referència a la norma UNE-EN 12004
- Tipus d'adhesiu, designat segons l'apartat 6 de la norma UNE-EN 12004
- Marca CE de conformitat amb el que disposen els Reials Decrets 1630/1992 de 29 de desembre i 1328/1995 de 28 de juliol
- Instruccions d'us: - Proporcions de la mescla - Temps de maduració: interval de temps des del moment de fer la mescla i el moment en que està llest per a ser aplicat - Vida útil: interval de temps màxim en que el material pot ser utilitzat després de fer la mescla - Mètode d'aplicació - Temps obert - Temps que cal esperar des del rejuntat fins que es permeti la circulació - Àmbit d'aplicació
CONDICIONS DE MARCATGE I CONTROL DE LA DOCUMENTACIÓ EN MORTER DE RAM DE PALETA:
El subministrador ha de posar a disposició de la DF en el cas que aquesta ho sol·liciti, la documentació següent, que acredita el marcatge CE, segons el sistema d'avaluació de conformitat aplicable, d'acord amb el que disposa l'apartat 7.2.1 del CTE: - Productes per a murs, pilars i particions (morters dissenyats*). * Morter amb una composició i sistema de fabricació escollits pel fabricant per tal d'obtenir les propietats especificades (concepte de prestació): - Sistema 2+: Declaració de prestacions - Productes per a murs, pilars i particions (morters prescrits*). * Morter que es fabrica en unes proporcions predeterminades i que les seves propietats depenen de les proporcions dels components que s'han declarat (concepte de recepta): - Sistema 4: Declaració de prestacions
A l'embalatge o a l'albarà de lliurament han de constar-hi les dades següents:
- Referència a la norma UNE-EN 998-2
- Nom del fabricant
- Codi o data de fabricació
- Tipus de morter
- Temps d'us
- Contingut en clorurs
- Contingut en aire
- Proporció dels components (morters prescrits)
- Resistència a compressió o classe de resistència a compressió
- Resistència d'unió (adhesió)
- Absorció d'aigua
- Permeabilitat al vapor d'aigua
- Densitat
- Conductivitat tèrmica
- Durabilitat
- Mida màxima del granulat
- Temps obert o temps de correcció
- Reacció davant el foc
- Marca CE de conformitat amb el que disposen els Reials Decrets 1630/1992 de 29 de desembre i 1328/1995 de 28 de juliol
CONDICIONS DE MARCATGE I CONTROL DE LA DOCUMENTACIÓ EN MORTER SEC, D'ANIVELLAMENT, REFRACTARI, POLIMÉRIC O DE RESINES:
A l'envàs hi ha de figurar les dades següents:
- Nom del fabricant o marca comercial
- Instruccions d'utilització
- Composició i característiques del morter
OPERACIONS DE CONTROL EN MORTERS DE RAM DE PALETA:
Inspecció visual de les condicions de subministrament i recepció del certificat de qualitat del fabricant, segons les exigències del plec de condicions.
Abans de l'inici de l'obra, i amb freqüència setmanal durant la seva execució, es comprovarà la consistència del morter mitjançant el mètode establert a l'UNE EN 1015-4, i es prepararà una sèrie de 3 provetes prismàtiques de 4x4x16 cm per tal d'obtenir la resistència a compressió (UNE-EN 1015-11)
CRITERIS DE PRESA DE MOSTRES EN MORTERS DE RAM DE PALETA:
Els controls es realitzaran segons les instruccions de la DF i les indicacions de la UNE-EN 1015-11.
INTERPRETACIÓ DELS RESULTATS I ACTUACIONS EN CAS D'INCOMPLIMENT, EN MORTERS DE RAM DE PALETA:
No es podran utilitzar a l'obra morters sense el corresponent certificat de garantia del fabricant, d'acord a les condicions exigides.
El valor de resistència a compressió obtingut ha de correspondre a les especificacions de projecte:
- Si resulta superior al 90% de la de projecte, s'acceptarà el lot.
- Si resulta inferior al 90% s'encarregarà un càlcul estructural que determini el coeficient de seguretat del element corresponent. S'acceptarà el lot si aquest coeficient no és inferior al 90 % del previst en el projecte.

B0 MATERIALS BÀSICS

B07 MORTERS DE COMPRA

B07L- MORTER PER A RAM DE PALETA

0.- ELEMENTS QUE CONTEMPLA EL PLEC

B07L-1PYA,B07L-1PY6.

1.- DEFINICIÓ I CONDICIONS DELS ELEMENTS
Barreja d'un o més conglomerants minerals amb granulats triats i additius especials.
- Morter de ram de paleta
CARACTERÍSTIQUES GENERALS:
No ha de tenir grumolls ni principis d'aglomeració.
MORTER DE RAM DE PALETA:
Mescla formada per un o varis conglomerants inorgànics, granulats, aigua i addicions o additius (en el seu cas), per a fàbriques d'obra ceràmica (façanes, murs, pilars, envans) com a material d'unió i rejuntat.
S'han considerat els tipus següents:
- Morter d'us corrent (G): sense característiques especials
- Morter per a junts i capes fines (T): Morter dissenyat amb una mida màxima del granulat menor o igual al valor que figura especificat
- Morter de ram de paleta lleuger (L): Morter dissenyat que la seva densitat (endurit i sec), es inferior o igual al valor que figura especificat
La classe del morter es defineix per la lletra M seguida del valor de la resistència a compressió mínima declarada pel fabricant en N/mm2.
En els morters prescrits, el fabricant declararà la proporció de tots els components de la mescla, en volum o en pes.
Les característiques següents han de complir amb els valors declarats pel fabricant, assajades segons la norma corresponent:
- Característiques dels morters frescos: - Temps d'us (EN 1015-9) - Contingut en ions clorur (EN-EN 1015-17): <= 0,1% - Contingut en aire (EN 1015-7) o (EN 1015-6) si s'han utilitzat granulats porosos
- Característiques dels morters endurits: - Resistència a compressió (EN 1015-11) - Resistència d'unió (adhesió) (EN 1052-3) - Absorció d'aigua (EN 1015-18) - Permeabilitat al vapor d'aigua (EN 1745) - Densitat (morter endurit i sec) (EN 1015-10) - Conductivitat tèrmica (EN 1745) - Durabilitat (resistència als cicles de gel/desgel) (comprovat segons les disposicions que li siguin aplicables)
- Característiques addicionals per als morters lleugers: - Densitat (UNE-EN 1015-10): <= 1300 kg/m3
- Característiques addicionals per als morters per a junts i capes fines: - Mida màxima del granulat (EN 1015-1): <= 2 mm - Temps obert o temps de correcció (EN 1015-9)
- Reacció davant del foc: - Material amb contingut de matèria orgànica <= 1,0%: Classe A1 - Material amb contingut de matèria orgànica > 1,0%: Classe segons UNE-EN 13501-1
2.- CONDICIONS DE SUBMINISTRAMENT I EMMAGATZEMATGE
Subministrament: en envasos tancats hermèticament.
Emmagatzematge: En el seu envàs d'origen i en llocs secs, sense contacte directe amb el terra i protegit de la intempèrie, de manera que no se n'alterin les condicions inicials.
3.- UNITAT I CRITERI D'AMIDAMENT
Unitat d'amidament: la indicada a la descripció de l'element
Criteri d'amidament: quantitat necessària subministrada a l'obra
4.- NORMATIVA DE COMPLIMENT OBLIGATORI
MORTER DE RAM DE PALETA:

UNE-EN 998-2:2004 Especificaciones de los morteros para albañilería. Parte 2: Morteros para albañilería.
5.- CONDICIONS DE CONTROL DE RECEPCIÓ
CONDICIONS DE MARCATGE I CONTROL DE LA DOCUMENTACIÓ EN MORTER DE RAM DE PALETA:
El subministrador ha de posar a disposició de la DF en el cas que aquesta ho sol·liciti, la documentació següent, que acredita el marcatge CE, segons el sistema d'avaluació de conformitat aplicable, d'acord amb el que disposa l'apartat 7.2.1 del CTE: - Productes per a murs, pilars i particions (morters dissenyats*). * Morter amb una composició i sistema de fabricació escollits pel fabricant per tal d'obtenir les propietats especificades (concepte de prestació): - Sistema 2+: Declaració de Prestacions - Productes per a murs, pilars i particions (morters prescrits*). * Morter que es fabrica en unes proporcions predeterminades i que les seves propietats depenen de les proporcions dels components que s'han declarat (concepte de recepta): - Sistema 4: Declaració de Prestacions
A l'embalatge o a l'albarà de lliurament han de constar-hi les dades següents:
- Referència a la norma UNE-EN 998-2
- Nom del fabricant
- Codi o data de fabricació
- Tipus de morter
- Temps d'us
- Contingut en clorurs
- Contingut en aire
- Proporció dels components (morters prescrits)
- Resistència a compressió o classe de resistència a compressió
- Resistència d'unió (adhesió)
- Absorció d'aigua
- Permeabilitat al vapor d'aigua
- Densitat
- Conductivitat tèrmica
- Durabilitat
- Mida màxima del granulat
- Temps obert o temps de correcció
- Reacció davant el foc
- Marcatge CE de conformitat amb el que disposa el Reial Decret 1328/1995, de 28 de juliol
OPERACIONS DE CONTROL EN MORTERS DE RAM DE PALETA:
Inspecció visual de les condicions de subministrament i recepció del certificat de qualitat del fabricant, segons les exigències del plec de condicions.
Abans de l'inici de l'obra, i amb freqüència setmanal durant la seva execució, es comprovarà la consistència del morter mitjançant el mètode establert a l'UNE EN 1015-4, i es prepararà una sèrie de 3 provetes prismàtiques de 4x4x16 cm per tal d'obtenir la resistència a compressió (UNE-EN 1015-11)
CRITERIS DE PRESA DE MOSTRES EN MORTERS DE RAM DE PALETA:
Els controls es realitzaran segons les instruccions de la DF i les indicacions de la UNE-EN 1015-11.
INTERPRETACIÓ DELS RESULTATS I ACTUACIONS EN CAS D'INCOMPLIMENT, EN MORTERS DE RAM DE PALETA:
No es podran utilitzar a l'obra morters sense el corresponent certificat de garantia del fabricant, d'acord a les condicions exigides.
El valor de resistència a compressió obtingut ha de correspondre a les especificacions de projecte:
- Si resulta superior al 90% de la de projecte, s'acceptarà el lot.
- Si resulta inferior al 90% s'encarregarà un càlcul estructural que determini el coeficient de seguretat del element corresponent. S'acceptarà el lot si aquest coeficient no és inferior al 90 % del previst en el projecte.

B0 MATERIALS BÀSICS

B08 ADDITIUS, ADDICIONS I PRODUCTES DE TRACTAMENT PER A FORMIGONS, MORTERS I BEURADES

B081 ADDITIUS I ADDICIONS PER A FORMIGONS, MORTERS I BEURADES

0.- ELEMENTS QUE CONTEMPLA EL PLEC

B081-06U6.

1.- DEFINICIÓ I CARACTERÍSTIQUES DELS ELEMENTS

Additius són aquelles substàncies o productes que a l'incorporar-se als morters, formigons o beurades, en el moment de pastar-los o prèviament, en una proporció no superior al 5% del pes del ciment, produeixen modificacions al formigó, morter o beurada, en estat fresc i/o endurit, d'alguna de les seves característiques, propietats habituals o del seu comportament.
Addicions són aquells materials inorgànics, putzolànics, o amb hidraulicitat latent que, finament dividits, poden ésser afegits al formigó amb la finalitat de millorar algunes de les seves propietats o donar-li característiques especials.
S'han considerat els elements següents:
- Colorant
- Additius per a formigó: - Inclusor d'aire - Reductor d'aigua/plastificant - Reductor d'aigua d'alta activitat/superplastificant
- Retenidor d'aigua - Accelerador d'adormiment - Hidròfug - Inhibidor de l'adormiment
- Additius per a morters: - Inclusor d'aire/plastificant - Inhibidor de l'adormiment per a morter fortament retardat
- Addicions: - Cendres volants - Fum de silici - Escòria granulada
ADDITIUS:
El fabricant ha d'indicar les proporcions adequades de dosificació del producte, ha de garantir-ne l'efectivitat i que no produeixi alteracions en les característiques mecàniques o químiques del formigó o morter.
Ha de tenir un aspecte homogeni.
El color ha de ser uniforme i s'ha d'ajustar a l'especificat pel fabricant.
Les característiques següents han de complir amb els valors declarats pel fabricant, assajades segons la norma corresponent, dins del límit de tolerància indicat, en el seu cas:
Característiques essencials:
- Efecte sobre la corrossió: No ha d'afavorir la corrosió de l'acer embegut en el material.
- Contingut en alcalins (Na2O, equivalent) (UNE-EN 480-12): <= valor especificat pel fabricant
Característiques complementàries:
- Component actiu (UNE-EN 480-6): Sense variacions respecte a l'espectre de referència especificat pel fabricant
- Densitat relativa, en additius líquids (D) (ISO 758): - D >= 1,10: ± 0,03 - D <= 1,10: ± 0,02
- Contingut en extracte sec convencional (T) (EN 480-8): - T >= 20%: >= 0,95 T, < 1,05 T - T < 20%>= 0,90 T, < 1,10 T
- pH (ISO 4316): ± 1 o dins dels límits declarats pel fabricant
ADDITIUS I COLORANTS PER A FORMIGÓ:
Els additius que modifiquin el comportament reològic del formigó o el temps d'adormiment, hauran de complir les condicions de l'UNE EN 934-2 .
Limitacions d'ús d'additius
- Clorur càlcic i productes amb clorurs, sulfurs, sulfits: prohibits en formigó armat i pretesat
- Airejants: prohibits en pretesats ancorats per adherència
- Plastificants amb efecte airejant: Seran admesos si l'aire oclós és <=6% en volum (UNE EN 12350-7)
Ió clor total aportat per components d'un formigó no pot superar:
- Pretensat: <= 0,2% pes de ciment
- Armat: <= 0,4% pes de ciment
- En massa amb armadura de fissuració: <= 0,4% pes de ciment
ADDITIUS PER A FORMIGONS:
Característiques essencials:
- Contingut total de clorurs (ISO 1158): <= 0,10%, <= valor especificat pel fabricant
Característiques complementàries:
- Contingut clorurs solubles en aigua (UNE-EN 480-10): <= 0,10%, <= valor especificat pel fabricant
ADDITIU PER A FORMIGÓ INCLUSOR D'AIRE:
L'additiu airejant és un líquid per a incorporar durant el pastat del formigó o el morter i que té per objecte produir fines bombolles d'aire separades i repartides uniformement, que serveixen per millorar el comportament envers les gelades. Aquestes condicions s'han de mantenir durant l'adormiment.
Característiques essencials:
- Contingut d'aire en el formigó fresc, en volum (UNE-EN 12350-7): >= 2,5%
- Contingut d'aire total, en volum (UNE-EN 12350-7): 4 - 6%
- Factor d'espaiament dels buits en el formigó endurit (UNE-EN 480-11): <= 0,200 mm
- Resistència a compressió a 28 dies del formigó amb additiu, en relació al formigó testimoni sense additiu (UNE-EN 12390-3): >= 75%
No s'han d'utilitzar agents airejants amb formigons excessivament fluids.
La proporció d'aire al formigó s'ha de controlar de forma regular a l'obra.
No es pot mesclar amb d'altres tipus d'additius sense l'autorització prèvia de la DF.
Característiques complementàries:
- Diàmetre de les bombolles (D): 10 <= D <= 1000 micres
ADDITIU PER A FORMIGÓ, REDUCTOR D'AIGUA/PLASTIFICANT:
L'additiu reductor d'aigua/plastificant és un producte per a incorporar durant el pastat del formigó que té per objecte disminuir la quantitat d'aigua per a una mateixa consistència o augmentar l'assentament en con per una mateixa quantitat d'aigua.
Característiques essencials:
- Reducció d'aigua (UNE-EN 12350-2 o EN 12350-5): >= 5%
- Resistència a compressió a 7 i 28 dies del formigó amb additiu, en relació al formigó testimoni sense additiu (UNE-EN 12390-3): >= 110%
- Contingut d'aire en el formigó fresc, en volum (UNE-EN 12350-7): <= 2%
Els valors s'han pres en relació al mateix formigó sense additiu, a igual consistència.
ADDITIU PER A FORMIGÓ REDUCTOR D'AIGUA D'ALTA ACTIVITAT/SUPERPLASTIFICANT:
L'additiu reductor d'aigua d'alta activitat /superplastificant, és un producte per a incorporar durant el pastat del formigó que té per objecte disminuir fortament la quantitat d'aigua per a una mateixa consistència o augmentar considerablement l'assentament en con per una mateixa quantitat d'aigua.
Característiques essencials:
- Contingut d'aire en el formigó fresc, en volum (UNE-EN 12350-7): <= 2%

- Valors en relació al mateix formigó sense additiu a igual consistencia: - Reducció d'aigua (UNE-EN 12350-2 o EN 12350-5): >= 12%
- Resistència a compressió (UNE-EN 12390-3): - 1 dia: >= 140% - 28 dies: >= 115%
- Valors en relació al mateix formigó sense additu, a igual relació aigua/ciment: - Consistència: - Assentament en con (UNE-EN 12350-2): >= 120 mm - Escorriment (EN 12350-5): >= 160 mm - Manteniment de la consistència (UNE-EN 12350-2 o EN 12350-5): >= 30 min després de l'addició, no ha de ser inferior a la consistència inicial - Resistència a compressió a 28 dies >= 90% - Contingut en aire <= 2% en volum

ADDITIU PER A FORMIGÓ, RETENIDOR D'AIGUA:
Additiu que redueix la pèrdua d'aigua, en dismunir l'exsudació.
Característiques essencials:
- Exsudació (UNE-EN 480-4): <= 50%
- Contingut d'aire en el formigó fresc, en volum (UNE-EN 12350-7): <= 2%
- Resistència a compressió a 28 dies del formigó amb additiu, en relació al formigó testimoni sense additiu (UNE-EN 12390-3): >= 80%
Els valors s'han pres en relació al mateix formigó sense additiu, a igual consistència.
ADDITIU PER A FORMIGÓ, HIDRÒFUG:
L'additiu hidròfug és un producte que s'afegeix al formigó o morter en el moment de pastar-lo i que té com a funció principal incrementar la resistència al pas de l'aigua sota pressió a la pasta endurida. Actua disminuint la capilaritat.
Característiques essencials:
- Absorció capil·lar a 7 dies, en massa (UNE-EN 450-5): <= 50%
- Absorció capil·lar a 28 dies, en massa (UNE-EN 450-5): <= 60%
- Resistència a compressió a 28 dies del formigó amb additiu, en relació al formigó testimoni sense additiu (UNE-EN 12390-3): >= 85%
- Contingut d'aire en el formigó fresc, en volum (UNE-EN 12350-7): <= 2%
Els valors s'han pres en relació al mateix formigó sense additiu, a igual consistència.
ADDITIU PER A FORMIGÓ, INHIBIDOR D'ADORMIMENT:
L'additiu inhibidor de l'adormiment és un líquid que s'incorpora en el moment de pastar el formigó o morter i té per objecte retardar l'inici de l'adormiment.
El retard de l'enduriment del formigó ha de ser de manera que, al cap de dos o tres dies, la resistència assolida sigui la mateixa que sense l'additiu.
Característiques essencials:
- Temps d'adormiment (UNE-EN 480-2): - Inici d'adormiment: >= al del morter de referència + 90 min - Final d'adormiment: <= al del morter de referència + 360 min
- Resistència a compressió del formigó amb additiu, en relació al formigó testimoni sense additiu (UNE-EN 12390-3): - 7 dies: >= 80%
- 28 dies: >= 90%
- Contingut d'aire en el formigó fresc, en volum (UNE-EN 12350-7): <= 2%
- Reducció d'aigua: >= 5%
Els valors s'han pres en relació al mateix formigó sense additiu, a igual consistència.
ADDITIU PER A FORMIGÓ, ACCELERADOR DE L'ADORMIMENT:
L'additiu per a gunitats és un producte per a incorporar durant el pastat del formigó que té per objecte accelerar el procés d'adormiment.
S'ha de dosificar amb un sistema mecànic que asseguri la regularitat i la precisió de la proporció desitjada d'additiu.
Ha de ser compatible amb el ciment, àrids, fum de sílice i fibres, en ordre a garantir en el formigó projectat les condicions requerides de resistència, tant en primera edat com en la seva evolució en el temps i també en relació a la durabilitat de l'obra.
No ha de començar a actuar fins el moment d'afegir l'aigua.
Característiques essencials:
- Temps d'adormiment (UNE-EN 480-2): - Inici d'adormiment (a 20°C): >= 30 min - Final d'adormiment (a 5°C): <=60%
- Resistència a compressió del formigó amb additiu, en relació al formigó testimoni sense additiu (UNE-EN 12390-3): - 28 dies: >= 80%
- 90 dies: >= que la del formigó d'assaig a 28 dies
- Contingut d'aire en el formigó fresc, en volum (UNE-EN 12350-7): <= 2%
Final de l'adormiment segons la dosificació (assaig Vicat):
- 2%: <= 90 min
- 3%: <= 30 min
- 4%: <= 3 min
- 5%: <= 2 min
Els valors s'han pres en relació al mateix formigó sense additiu, a igual consistència.
ADDITIUS PER A MORTERS:
Característiques essencials:
- Contingut total de clorurs (ISO 1158): <= valor especificat pel fabricant
- Resistència a compressió a 28 dies (UNE-EN 1015-11): >= 70% que la del morter testimoni
Característiques complementàries:
- Contingut clorurs solubles en aigua (UNE-EN 480-10): <= valor especificat pel fabricant
ADDITIU PER A MORTER INCLUSOR D'AIRE/PLASTIFICANT:
Additiu que millora la traballabilitat o que permet una reducció del contingut d'aigua, per incorporació en el pastat, d'una quantitat de petites bombolles d'aire uniformement distribuïdes, que queden retingudes després de l'enduriment.
Característiques essencials:
- Contingut d'aire (EN 1015-7 mètode A): - Després d'un pastat normalitzat: A= 17 ± 3% en volum - Després d'1 h en repòs: >= A - 3% - Després d'un pastat llarg: <= A + 5, >= A - 5%
Característiques complementàries:
- Reducció d'aigua en massa (UNE EN-480-13): >= 8%
Els valors s'han pres en relació al mateix morter sense additiu, a igual consistència.
ADDITIU PER A MORTER INHIBIDOR DE L'ADORMIMENT:
L'additiu inhibidor de l'adormiment s'incorpora en el moment del pastat i té per objecte retardar l'inici de l'adormiment.
Característiques essencials:
- Contingut d'aire (EN 1015-7 mètode A): - Després d'un pastat normalitzat: A= 17 ± 3% en volum - Després de 28 h en repòs: >= 0,70 A% - Després d'un pastat llarg: <= A + 5, >= A - 5%
Característiques complementàries:
- Consistència després de 28 h en repòs (EN 1015-4): ± 15 mm del valor inicial
- Resistència a la penetració després de 52 h (EN 1015-9): >= 5 N/mm2 que la del morter d'assaig amb additiu
Els valors s'han pres en relació al mateix morter sense additiu, a igual consistència.
COLORANT:
El colorant és un producte inorgànic en pols per a incorporar a la massa del formigó, morter o beurada durant el pastat, que té per objecte donar un color determinat al producte final.
Ha de ser estable als agents atmosfèrics, la calç i als àlcalis del ciment; ha de ser insoluble en aigua, i no ha d'alterar el procés d'adormiment i enduriment, l'estabilitat de volum, ni les resistències mecàniques del formigó.
Ió clor total aportat per components d'un formigó no pot superar:
- Pretensat: <= 0,2% pes de ciment
- Armat: <= 0,4% pes de ciment
- En massa amb armadura de fissuració: <= 0,4% pes de ciment
ADDICIONS:
En aplicacions concretes de formigó d'alta resistència fabricat amb ciment tipus CEM I queda permesa l'addició simultània de cendres volants i fum de silici sempre que la quantitat de fum de silici no superi <=10% del pes del ciment i la suma de les addicions (cendres volants+fum de silici) no superin <=20% del pes total del ciment
Si el formigó està destinat a una obra amb armadures pretensades, es podran fer servir cendres volants com addició en una quantitat <=20% del pes del ciment, o fum de silici en una quantitat <=10% del pes del ciment
Si el formigó esta destinat a obres de formigó en massa o armat, la DF pot autoritzar l'ús de cendres volants o fum de silici per a la seva confecció. En estructures d'edificació si s'utilitzen cendres volants no han de superar el 35% del pes del ciment. Si s'utilitza fum de silici ha de superar el 10% del pes de ciment.
Si al formigó s'addicionen cendres volants o fum de silici, s'haurà de fer servir ciment del tipus CEM I
Ió clor total aportat per components d'un formigó no pot superar:
- Pretensat: <= 0,2% pes de ciment
- Armat: <= 0,4% pes de ciment
- En massa amb armadura de fissuració: <= 0,4% pes de ciment
CENDRES VOLANTS:
Cendres volants per a formigons són exclusivament els productes sòlids i en estat de fina divisió provinents de la combustió de carbó bituminós polvoritzat, en les bòbiles de centrals termoelèctriques, i que són arrossegades pels gasos del procés i recuperat per precipitació electrostàtica o per captació mecànica.
Les cendres volants s'han de poder utilitzar sempre que es consideri que no han de repercutir a les característiques ni a la durabilitat del formigó, i que no afavoriran la corrosió de les armadures. A més, s'ha d'utilitzar un ciment tipus CEM I (es donen recomanacions a l'UNE 83414-EX), i el formigó haurà de disposar d'un certificat de garantia segons l'article 81º de l'EHE.
Resultats segons la UNE-EN 450-1:
Característiques químiques, expressades en proporcions en pes de la mostra seca:
- Contingut de sílice reactiva (UNE-EN 197-1): >= 25%
- Contingut de clorurs Cl- (UNE 80-217): <= 0,10%
- Contingut d'anhídrid sulfúric SO3 (EN 196-2): <= 3,0%
- Òxid de calci lliure (UNE_EN 451-1): <= 1% (S'admeten continguts fins al 2,5% sempre que l'estabilitat segons art. 4.3.3 UNE EN 450 sigui < 10 mm)
- Pèrdua per calcinació (1h de combustió)(EN 196-2): <= 5,0%
Característiques físiques:
- Finor(% en pes retingut al tamís 0,045 mm)(UNE_EN 451-2): <= 40%
- Índex d'activitat (EN 196-1): - A 28 dies: > 75% - A 90 dies: > 85%
- Expansió pel mètode de les agulles (UNE-EN 196-3): < 10 mm
L'especificació relativa a l'expansió només s'ha de tenir en compte si el contingut d'òxid de calci lliure supera l'1%, sense passar del 2,5 %
Toleràncies:
- Densitat sobre valor mig declari fabricant(UNE 80-122): ± 150 kg/m3
- Pèrdua al foc: + 2,0%
- Finor: + 5,0%
- Variació de la finor: ± 5,0%
- Contingut de clorurs: + 0,01%
- Contingut d'óxid de calci lliure: +0,1%
- Contingut SO3: + 0,5%
- Estabilitat: + 1,0 mm
- Índex d'activitat: - 5,0%
FUM DE SILICI:

El fum de fum silici o microsilici és una addició en pols per a formigons projectats, que té per objecte millorar la seva treballabilitat, resistència a mig termini i compacitat. És un subproducte de la reducció de quars de gran puresa amb carbó en forns elèctrics d'arc, del que s'obté silici i ferrosilici.
La DF pot acceptar la utilització d'un fum de silici que no compleixi els requisits anteriors, sempre i quan quedin garantits els requisits del formigó, tant en fresc com en endurit.
Contingut d'òxid de silici (SiO2): >= 85%
Contingut de clorurs Cl- (UNE 80-217): < 0,10%
Pèrdua al foc (UNE_EN 196-2): < 5%
Proporció de partícules inferiors a 1 micra: 90 - 95%
Índex d'activitat (UNE_EN 196-1): > 100%
Tolerància en pes: ± 3 % del pes o volum
ESCÒRIA GRANULADA:
L'escòria granulada és escòria siderúrgica, que pot utilitzar-se com a granulat fi en la confecció de formigons.
Es considera granulat fi el que passa pel tamís 4 (UNE-EN 933-2).
Ha de ser estable, és a dir no ha de contenir silicats inestables ni compostos ferrosos.
No ha de contenir sulfurs oxidables.
Contingut màxim de substàncies perjudicials en % en pes:
- Terrossos d'argila: 1%
- Material retingut pel tamís 0,063 (UNE 7-050) i que sura en un líquid de pes específic 20 kN/m3 (UNE 7-244): 0,50
- Compostos de sofre expressats en SO3- i referits al granulat sec: 2%
Reactivitat potencial amb els àlcalis del ciment: Nul·la
Pèrdua de pes màxim experimentada pels granulats en ser sotmesos a 5 cicles de tractament amb solucions de sulfat sòdic o sulfat magnèsic (UNE 7-136):
- Amb sulfat sòdic: <= 10%
- Amb sulfat magnèsic: <= 15%
ESCÒRIA GRANULADA PER A GRAVA-ESCÒRIA:
Reactivitat (PG 3/75): alfa > 20
Contingut d'aigua en pes (h) en funció del coeficient alfa de reactivitat:
- 20 < alfa <= 40: h < 15%
- 40 < alfa <= 60: h < 20%
- alfa > 60: h < 25%
La corba granulomètrica ha de quedar dins dels límits següents:

Tamís UNE	% Acumulatiu de granulats que hi passen
5	95 - 100
2,5	75 - 100
1,25	40 - 85
0,4	13 - 35
0,16	3 - 14
0,08	1 - 10

2.- CONDICIONS DE SUBMINISTRAMENT I EMMAGATZEMATGE

SUBMINISTRAMENT I EMMAGATZEMATGE EN ADDITIUS I COLORANTS:
Subministrament: En envasos tancats hermèticament, sense alteracions i amb etiquetatge.
Emmagatzematge: En llocs protegits de la intempèrie i de manera que no s'alterin les seves característiques.
El transport i emmagatzematge s'ha de fer de forma que s'eviti la contaminació i la variació de les propietats per factors físics o químics, com ara glaçades o altes temperatures.
SUBMINISTRAMENT I EMMAGATZEMATGE D'ADDICIONS
Subministrament: A granel en camions sitja hermètics.
Emmagatzematge: En sitges hermètiques. Les sitges han de tenir pintada una franja vermella de 70 cm d'amplària.
SUBMINISTRAMENT I EMMAGATZEMATGE D'ESCÒRIA GRANULADA:
Subministrament: Protegit de manera que no s'alterin les seves característiques.
Emmagatzematge: Protegides de contaminacions, especialment les del terra, i separant les diverses fraccions granulomètriques.

3.- UNITAT I CRITERIS D'AMIDAMENT

Unitat d'amidament: la indicada a la descripció de l'element
Criteri d'amidament: quantitat necessària subministrada a l'obra

4.- NORMATIVA DE COMPLIMENT OBLIGATORI

ADDITIUS PER A FORMIGONS:
UNE-EN 934-2:2002 Aditivos para hormigones, morteros y pastas. Parte 2: Aditivos para hormigones. Definiciones, requisitos, conformidad, marcado y etiquetado.
UNE-EN 934-2:2002/A1:2005 Aditivos para hormigones, morteros y pastas. Parte 2: Aditivos para hormigones. Definiciones, requisitos, conformidad, marcado y etiquetado.
UNE-EN 934-2:2002/A2:2006 Aditivos para hormigones, morteros y pastas. Parte 2: Aditivos para hormigones. Definiciones, requisitos, conformidad, marcado y etiquetado.
ADDITIUS PER A MORTERS:
UNE-EN 934-3:2004 Aditivos para hormigones, morteros y pastas. Parte 3: Aditivos para morteros para albañilería. Definiciones, requisitos, conformidad, marcado y etiquetado.
UNE-EN 934-3:2004/AC:2005 Aditivos para hormigones, morteros y pastas. Parte 3: Aditivos para morteros para albañilería. Definiciones, requisitos, conformidad, marcado y etiquetado.
ADDICIONS PER A FORMIGONS:
UNE-EN 450-1:2006 Cenizas volantes para hormigón. Parte 1: Definiciones, especificaciones y criterios de conformidad.
UNE-EN 13263-1:2006 Humo de sílice para hormigón. Parte 1: Definiciones, requisitos y criterios de conformidad.
ÚS PER A FORMIGONS:
Real Decreto 1247/2008, de 18 de julio, por el que se aprueba la Instrucción de Hormigón Estructural (EHE-08).

5.- CONDICIONS DE CONTROL DE RECEPCIÓ

CONDICIONS DE MARCATGE I CONTROL DE LA DOCUMENTACIÓ EN ADDITIUS:
El subministrador ha de posar a disposició de la DF en el cas que aquesta ho sol·liciti, la documentació següent, que acredita el marcatge CE, segons el sistema d'avaluació de conformitat aplicable, d'acord amb el que disposa l'apartat 7.2.1 del CTE: - Productes per a morter per a ram de paleta, - Productes per a formigó: - Sistema 2+: Declaració de prestacions
El subministrament del producte ha de venir acompanyat del certificat de qualitat corresponent i la fitxa tècnica del fabricant. A més, ha d'incloure la designació de l'additiu d'acord a la norma UNE EN 934-2.
El certificat ha d'indicar les proporcions adequades de dosificació del producte, i indicar la seva funció principal; també ha de garantir la seva efectivitat i que no produeixi alteracions en les característiques mecàniques o químiques del formigó o morter.
La documentació ha d'incloure també:
- Nom del laboratori
- Si no es un laboratori públic, ha d'exposar la declaració d'estar acreditat per a realitzar els assaigs
- Data d'emissió del certificat
- Garantia de que el tractament estadístic és equivalent
L'entrega d'aditius haurà d'anar acompanyada d'una full de subministrament proporcionat pel subministrador, on hi ha de constar com a mínim les següents dades:
- Identificació del Subministrador
- Número del certificat de marcatge CE
- Número de sèrie del full de subministrament
- Identificació del Peticionari
- Data del lliurament
- Quantitat subministrada
- Designació de l'additiu segons Art. 29.2 de l'EHE-08
- Identificació del lloc de subministrament
CONDICIONS DE MARCATGE I CONTROL DE LA DOCUMENTACIÓ EN ADDITIUS PER A FORMIGÓ:
A l'embalatge o bé a l'albarà de lliurament, hi ha de constar la següent informació com a mínim:
- Designació (d'acord amb l'apartat 8 de la norma UNE-EN 934-2)
- El nom del lot i fàbrica de producció
- Requisits per a l'emmagatzematge, inclòs límit de temps a partir del qual les propietats ja no estan garantides
- Instruccions d'homogeneització abans del seu ús, en el seu cas
- Instruccions d'us i precaucions relatives a la seguretat
- Interval d'ús recomanat pel fabricant
- Han de portar el marcatge CE de conformitat amb el que disposen els Reials Decrets 1630/1992 de 29 de desembre i 1328/1995 de 28 de juliol. El símbol normalitzat CE s'ha d'acompanyar de la següent informació: - Número d'identificació de l'organisme de certificació - Nom o marca d'identificació del fabricant - Les 2 últimes xifres de l'any d'impressió del marcatge - Referència a la norma EN 934-2 - Descripció del producte (nom genèric, material, ús previst, etc.) - Designació del producte - Informació de les característiques essencials aplicables amb els valors declarats, en el seu cas
CONDICIONS DE MARCATGE I CONTROL DE LA DOCUMENTACIÓ EN ADDITIUS PER A MORTER:
A l'embalatge o bé a l'albarà de lliurament, hi ha de constar la següent informació com a mínim:
- Designació (d'acord amb l'apartat 8 de la norma UNE-EN 934-3)
- El nom del lot i fàbrica de producció
- Requisits per a l'emmagatzematge, inclòs límit de temps a partir del qual les propietats ja no estan garantides
- Instruccions d'us i precaucions relatives a la seguretat
- Interval d'ús recomanat pel fabricant
- Han de portar el marcatge CE de conformitat amb el que disposen els Reials Decrets 1630/1992 de 29 de desembre i 1328/1995 de 28 de juliol. El símbol normalitzat CE s'ha d'acompanyar de la següent informació: ZA.3 - Número d'identificació de l'organisme de

certificació - Nom o identificació i direcció registrada del fabricant - Les 2 últimes xifres de l'any d'impressió del marcatge - Número del certificat de conformitat CE del control de producció en fàbrica, en el seu cas - Referència a la norma EN 934-3 - Descripció del producte (nom genèric, material, ús previst, etc.) - Designació del producte - Informació de les característiques essencials aplicables amb els valors declarats, en el seu cas
CONDICIONS DE MARCATGE I CONTROL DE LA DOCUMENTACIÓ EN COLORANT PER A FORMIGONS:
El subministrament del producte ha de venir acompanyat del certificat de qualitat corresponent i la fitxa tècnica del fabricant. A més, ha d'incloure la designació de l'additiu d'acord a la norma UNE EN 934-2.
El certificat ha d'indicar les proporcions adequades de dosificació del producte, i indicar la seva funció principal; també ha de garantir la seva efectivitat i que no produeixi alteracions en les característiques mecàniques o químiques del formigó o morter.
La documentació ha d'incloure també:
- Nom del laboratori
- Si no es un laboratori públic, ha d'exposar la declaració d'estar acreditat per a realitzar els assaigs
- Data d'emissió del certificat
- Garantia de que el tractament estadístic és equivalent
A la fulla de subministrament hi ha de constar:
- Identificació del subministrador
- Número de sèrie de la fulla de subministrament
- Identificació del peticionari
- Data d'entrega
- Designació de l'additiu
- Quantitat subministrada
- Identificació del lloc de subministrament
CONDICIONS DE MARCATGE I CONTROL DE LA DOCUMENTACIÓ EN ADDICIONS:
El subministrador ha de posar a disposició de la DF en el cas que aquesta ho sol·liciti, la documentació següent, que acredita el marcatge CE, segons el sistema d'avaluació de conformitat aplicable, d'acord amb el que disposa l'apartat 7.2.1 del CTE: - Productes per a formigons, morters i pastes: - Sistema 1+: Declaració de prestacions
L'entrega d'addicions haurà d'anar acompanyada d'una full de subministrament proporcionat pel subministrador, on hi han de constar com a mínim les següents dades:
- Identificació del Subministrador
- Número del certificat de marcatge CE, per les cendres volants i escòries granulades
- Identificació de la instal·lació de procedència (central tèrmica o alt forn) per a cendres volants
- Número de sèrie del full de subministrament
- Identificació del Peticionari
- Data del lliurament
- Quantitat subministrada
- Designació de l'addició segons Art. 30 de l'EHE-08
- Identificació del lloc de subministrament
La documentació ha d'incloure també:
- Nom del laboratori
- Si no es un laboratori públic, ha d'exposar la declaració d'estar acreditat per a realitzar els assaigs
- Data d'emissió del certificat
- Garantia de que el tractament estadístic és equivalent
CONDICIONS DE MARCATGE I CONTROL DE LA DOCUMENTACIÓ EN CENDRES VOLANTS:
Han de portar el marcatge CE de conformitat amb el que disposen els Reials Decrets 1630/1992 de 29 de desembre i 1328/1995 de 28 de juliol. El símbol normalitzat del marcatge CE s'ha d'acompanyar de la següent informació:
- Número d'identificació de l'organisme de certificació
- Nom o marca d'identificació i direcció registrada del fabricant
- Les 2 últimes xifres de l'any d'impressió del marcatge
- Número del certificat de conformitat CE
- Referència a la norma UNE EN 450-1
- Descripció del producte: nom genèric, material i ús previst
- Informació sobre característiques essencials (taula ZA.1) UNE-EN 450-1
CONDICIONS DE MARCATGE I CONTROL DE LA DOCUMENTACIÓ EN FUM DE SILICI:
Han de portar el marcatge CE de conformitat amb el que disposen els Reials Decrets 1630/1992 de 29 de desembre i 1328/1995 de 28 de juliol. El símbol normalitzat del marcatge CE s'ha d'acompanyar de la següent informació:
- Número d'identificació de l'organisme de certificació
- Nom o marca d'identificació i direcció registrada del fabricant
- Les 2 últimes xifres de l'any d'impressió del marcatge
- Número del certificat de conformitat CE
- Referència a la norma UNE EN 13263-1
- Descripció del producte: nom genèric, material i ús previst
- Informació sobre característiques essencials (taula ZA.1) UNE-EN 13263-1
OPERACIONS DE CONTROL:
Les tasques de control a realitzar són les següents:
- Control del subministrament del material, amb recepció del corresponent certificat de qualitat d'acord a les condicions exigides.
La DF ha de poder valorar el nivell de garantia del distintiu, i en cas de no disposar de suficient informació, ha de poder determinar l'execució de comprovacions mitjançant assaigs.
OPERACIONS DE CONTROL EN ADDITIUS PER A FORMIGÓ:
Cada cop que canviï el subministrador, i al menys en una ocasió al llarg de l'obra, s'han de realitzar els assaigs identificatius del producte (UNE-EN 934-2).
OPERACIONS DE CONTROL EN ADDITIU INCLUSOR D'AIRE PER A FORMIGÓ:
Cada cop que canviï el subministrador, i al menys en una ocasió al llarg de l'obra, s'ha de realitzar l'assaig de quantitat d'aire ocluït (UNE-EN 12350-7).
OPERACIONS DE CONTROL EN COLORANT:
Cada cop que canviï el subministrador, i al menys en una ocasió al llarg de l'obra, s'han de realitzar els assaigs identificatius del producte (UNE-EN 934-2).
OPERACIONS DE CONTROL EN CENDRES VOLANTS:
Cada cop que canviï el subministrador, i al menys en una ocasió al llarg de l'obra, s'han de realitzar els assaigs identificatius del producte:
- Determinació de la pèrdua per calcinació (UNE-EN 196-2) - Determinació de la finor de mòlta (UNE-EN 451-2) - Índex d'activitat resistent amb ciment pòrtland (UNE-EN 450-1) - Estabilitat de volum (UNE-EN 196-3) - Contingut de clorurs (UNE-EN 196-2) - Percentatge d'òxid de calç lliure (UNE-EN 451-1) - Contingut d'anhídrid sulfúric (UNE-EN 196-2)
OPERACIONS DE CONTROL EN FUM DE SILICI:
Cada cop que canviï el subministrador, i al menys en una ocasió al llarg de l'obra, s'han de realitzar els assaigs identificatius del producte:
- Determinació de la pèrdua per calcinació (UNE-EN 196-2) - Índex d'activitat resistent amb ciment pòrtland (UNE-EN 13263-1)
- Contingut de clorurs (UNE-EN 196-2) - Contingut d'òxid de silici (UNE-EN 196-2)
OPERACIONS DE CONTROL EN ESCÒRIA GRANULADA:
Cada cop que canviï el subministrador, i al menys en una ocasió al llarg de l'obra, s'han de realitzar els assaigs identificatius del producte (UNE-EN 934-2).
CRITERIS DE PRESA DE MOSTRES:
S'han de seguir les instruccions de la DF i els criteris indicats a les normes UNE corresponents i a l'EHE-08 en addició de fums de sílice.
INTERPRETACIÓ DE RESULTATS I ACTUACIONS EN CAS D'INCOMPLIMENT EN ADDITIUS:
La conformitat dels additius que disposin de marcatge CE, s'ha de comprovar mitjançant la verificació documental de que els valors declarats en els documents que acompanyen al marcatge, permeten deduir el compliment de les especificacions contemplades en projecte i en l'article 29º de l'EHE.
En el cas dels additius que no disposin del marcatge CE, el Constructor, o el Subministrador del formigó o dels elements prefabricats, haurà d'aportar un certificat d'assaig, amb una antiguitat inferior a 6 mesos, realitzat per un laboratori de control autoritzat, que demostri la conformitat de l'additiu vers les especificacions de l'article 29º de l'EHE-08, amb un nivell de garantia estadística equivalent a l'exigit pels additius amb marcatge CE a la norma UNE EN 934-2.
INTERPRETACIÓ DE RESULTATS I ACTUACIONS EN CAS D'INCOMPLIMENT EN COLORANT:
No s'han d'utilitzar additius que no arribin correctament referenciats i acompanyats amb el corresponent certificat de garantia del fabricant. El Director d'obra ha de decidir l'acceptació d'un producte colorant, així com el seu ús, a la vista dels resultats dels assaigs previs realitzats.
En el cas dels additius que no disposin del marcatge CE, el Constructor, o el Subministrador del formigó o dels elements prefabricats, haurà d'aportar un certificat d'assaig, amb una antiguitat inferior a 6 mesos, realitzat per un laboratori de control autoritzat, que demostri la conformitat de l'additiu vers les especificacions de l'article 29º de l'EHE-08, amb un nivell de garantia estadística equivalent a l'exigit pels additius amb marcatge CE a la norma UNE EN 934-2.
INTERPRETACIÓ DE RESULTATS I ACTUACIONS EN CAS D'INCOMPLIMENT EN ADDICIONS:
Els assaigs de comprovació del producte han de resultar conformes a les especificacions del plec.
La conformitat de les addicions que disposin de marcatge CE, es comprovarà mitjançant la verificació documental de que els valors declarats en els documents que acompanyen al marcatge, permeten deduir el compliment de les especificacions contemplades en projecte i en l'article 30º de l'EHE.

B0 MATERIALS BÀSICS

B08 ADDITIUS, ADDICIONS I PRODUCTES DE TRACTAMENT PER A FORMIGONS, MORTERS I BEURADES

B081 ADDITIUS I ADDICIONS PER A FORMIGONS, MORTERS I BEURADES

B081- ADDITIU

0.- ELEMENTS QUE CONTEMPLA EL PLEC

B081-06U6.

1.- DEFINICIÓ I CONDICIONS DELS ELEMENTS
Additius són aquelles substàncies o productes que a l'incorporar-se als morters, formigons o beurades, en el moment de pastar-los o prèviament, en una proporció no superior al 5% del pes del ciment, produeixen modificacions al formigó, morter o beurada, en estat fresc

i/o endurit, d'alguna de les seves característiques, propietats habituals o del seu comportament.
S'han considerat els elements següents:
- Additius per a formigó: - Inclusor d'aire - Reductor d'aigua/plastificant - Reductor d'aigua d'alta activitat/superplastificant
- Retenidor d'aigua - Accelerador d'adormiment - Hidròfug - Inhibidor de l'adormiment
- Additius per a morters: - Inclusor d'aire/plastificant - Inhibidor de l'adormiment per a morter fortament retardat
ADDITIUS:
El fabricant ha d'indicar les proporcions adequades de dosificació del producte, ha de garantir-ne l'efectivitat i que no produeixi alteracions en les característiques mecàniques o químiques del formigó o morter.
Ha de tenir un aspecte homogeni.
El color ha de ser uniforme i s'ha d'ajustar a l'especificat pel fabricant.
Les característiques següents han de complir amb els valors declarats pel fabricant, assajades segons la norma corresponent, dins del límit de tolerància indicat, en el seu cas:
Característiques essencials:
- Efecte sobre la corrossió: No ha d'afavorir la corrosió de l'acer embegut en el material.
- Contingut en alcalins (Na2O, equivalent) (UNE-EN 480-12): <= valor especificat pel fabricant
Característiques complementàries:
- Component actiu (UNE-EN 480-6): Sense variacions respecte a l'espectre de referència especificat pel fabricant
- Densitat relativa, en additius líquids (D) (ISO 758): - D >= 1,10: ± 0,03 - D <= 1,10: ± 0,02
- Contingut en extracte sec convencional (T) (EN 480-8): - T >= 20%: >= 0,95 T, < 1,05 T - T < 20%>= 0,90 T, < 1,10 T
- pH (ISO 4316): ± 1 o dins dels límits declarats pel fabricant
ADDITIUS I COLORANTS PER A FORMIGÓ:
Els additius que modifiquin el comportament reològic del formigó o el temps d'adormiment, hauran de complir les condicions de l'UNE EN 934-2 .
Limitacions d'ús d'additius
- Clorur càlcic i productes amb clorurs, sulfurs, sulfits: prohibits en formigó armat i pretesat
- Airejants: prohibits en pretesats ancorats per adherència
- Plastificants amb efecte airejant: Seran admesos si l'aire oclós és <=6% en volum (UNE EN 12350-7)
Ió clor total aportat per components d'un formigó no pot superar:
- Pretensat: <= 0,2% pes de ciment
- Armat: <= 0,4% pes de ciment
- En massa amb armadura de fissuració: <= 0,4% pes de ciment
ADDITIUS PER A FORMIGONS:
Característiques essencials:
- Contingut total de clorurs (ISO 1158): <= 0,10%, <= valor especificat pel fabricant
Característiques complementàries:
- Contingut clorurs solubles en aigua (UNE-EN 480-10): <= 0,10%, <= valor especificat pel fabricant
ADDITIU PER A FORMIGÓ INCLUSOR D'AIRE:
Característiques essencials:
- Contingut d'aire en el formigó fresc, en volum (UNE-EN 12350-7): >= 2,5%
- Contingut d'aire total, en volum (UNE-EN 12350-7): 4 - 6%
- Factor d'espaiament dels buits en el formigó endurit (UNE-EN 480-11): <= 0,200 mm
- Resistència a compressió a 28 dies del formigó amb additiu, en relació al formigó testimoni sense additiu (UNE-EN 12390-3): >= 75%
No s'han d'utilitzar agents airejants amb formigons excessivament fluids.
La proporció d'aire al formigó s'ha de controlar de forma regular a l'obra.
No es pot mesclar amb d'altres tipus d'additius sense l'autorització prèvia de la DF.
Característiques complementàries:
- Diàmetre de les bombolles (D): 10 <= D <= 1000 micres
ADDITIU PER A FORMIGÓ, REDUCTOR D'AIGUA/PLASTIFICANT:
L'additiu reductor d'aigua/plastificant és un producte per a incorporar durant el pastat del formigó que té per objecte disminuir la quantitat d'aigua per a una mateixa consistència o augmentar l'assentament en con per una mateixa quantitat d'aigua.
Característiques essencials:
- Reducció d'aigua (UNE-EN 12350-2 o EN 12350-5): >= 5%
- Resistència a compressió a 7 i 28 dies del formigó amb additiu, en relació al formigó testimoni sense additiu (UNE-EN 12390-3): >= 110%
- Contingut d'aire en el formigó fresc, en volum (UNE-EN 12350-7): <= 2%
Els valors s'han pres en relació al mateix formigó sense additiu, a igual consistència.
ADDITIU PER A FORMIGÓ REDUCTOR D'AIGUA D'ALTA ACTIVITAT/SUPERPLASTIFICANT:
L'additiu reductor d'aigua d'alta activitat /superplastificant, és un producte per a incorporar durant el pastat del formigó que té per objecte disminuir fortament la quantitat d'aigua per a una mateixa consistència o augmentar considerablement l'assentament en con per una mateixa quantitat d'aigua.
Característiques essencials:
- Contingut d'aire en el formigó fresc, en volum (UNE-EN 12350-7): <= 2%
- Valors en relació al mateix formigó sense additiu a igual consistencia: - Reducció d'aigua (UNE-EN 12350-2 o EN 12350-5): >= 12%
- Resistència a compressió (UNE-EN 12390-3): - 1 dia: >= 140% - 28 dies: >= 115%
- Valors en relació al mateix formigó sense additu, a igual relació aigua/ciment: - Consistència: - Assentament en con (UNE-EN 12350-2): >= 120 mm - Escorriment (EN 12350-5): >= 160 mm - Manteniment de la consistència (UNE-EN 12350-2 o EN 12350-5): >= 30 min després de l'addició, no ha de ser inferior a la consistència inicial - Resistència a compressió a 28 dies >= 90% - Contingut en aire <= 2% en volum
ADDITIU PER A FORMIGÓ, RETENIDOR D'AIGUA:
Additiu que redueix la pèrdua d'aigua, en dismunir l'exsudació.
Característiques essencials:
- Exsudació (UNE-EN 480-4): <= 50%
- Contingut d'aire en el formigó fresc, en volum (UNE-EN 12350-7): <= 2%
- Resistència a compressió a 28 dies del formigó amb additiu, en relació al formigó testimoni sense additiu (UNE-EN 12390-3): >= 80%
Els valors s'han pres en relació al mateix formigó sense additiu, a igual consistència.
ADDITIU PER A FORMIGÓ, HIDRÒFUG:
L'additiu hidròfug és un producte que s'afegeix al formigó o morter en el moment de pastar-lo i que té com a funció principal incrementar la resistència al pas de l'aigua sota pressió a la pasta endurida. Actua disminuint la capilaritat.
Característiques essencials:
- Absorció capil·lar a 7 dies, en massa (UNE-EN 450-5): <= 50%
- Absorció capil·lar a 28 dies, en massa (UNE-EN 450-5): <= 60%
- Resistència a compressió a 28 dies del formigó amb additiu, en relació al formigó testimoni sense additiu (UNE-EN 12390-3): >= 85%
- Contingut d'aire en el formigó fresc, en volum (UNE-EN 12350-7): <= 2%
Els valors s'han pres en relació al mateix formigó sense additiu, a igual consistència.
ADDITIU PER A FORMIGÓ, INHIBIDOR D'ADORMIMENT:
L'additiu inhibidor de l'adormiment és un líquid que s'incorpora en el moment de pastar el formigó o morter i té per objecte retardar l'inici de l'adormiment.
El retard de l'enduriment del formigó ha de ser de manera que, al cap de dos o tres dies, la resistència assolida sigui la mateixa que sense l'additiu.
Característiques essencials:
- Temps d'adormiment (UNE-EN 480-2): - Inici d'adormiment: >= al del morter de referència + 90 min - Final d'adormiment: <= al del morter de referència + 360 min
- Resistència a compressió del formigó amb additiu, en relació al formigó testimoni sense additiu (UNE-EN 12390-3): - 7 dies: >= 80%
- 28 dies: >= 90%
- Contingut d'aire en el formigó fresc, en volum (UNE-EN 12350-7): <= 2%
- Reducció d'aigua: >= 5%
Els valors s'han pres en relació al mateix formigó sense additiu, a igual consistència.
ADDITIU PER A FORMIGÓ, ACCELERADOR DE L'ADORMIMENT:
L'additiu per a gunitats és un producte per a incorporar durant el pastat del formigó que té per objecte accelerar el procés d'adormiment.
S'ha de dosificar amb un sistema mecànic que asseguri la regularitat i la precisió de la proporció desitjada d'additiu.
Ha de ser compatible amb el ciment, àrids, fum de sílice i fibres, en ordre a garantir en el formigó projectat les condicions requerides de resistència, tant en primera edat com en la seva evolució en el temps i també en relació a la durabilitat de l'obra.
No ha de començar a actuar fins el moment d'afegir l'aigua.
Característiques essencials:
- Temps d'adormiment (UNE-EN 480-2): - Inici d'adormiment (a 20°C): >= 30 min - Final d'adormiment (a 5°C): <=60%
- Resistència a compressió del formigó amb additiu, en relació al formigó testimoni sense additiu (UNE-EN 12390-3): - 28 dies: >= 80%
- 90 dies: >= que la del formigó d'assaig a 28 dies
- Contingut d'aire en el formigó fresc, en volum (UNE-EN 12350-7): <= 2%
Final de l'adormiment segons la dosificació (assaig Vicat):
- 2%: <= 90 min
- 3%: <= 30 min
- 4%: <= 3 min
- 5%: <= 2 min
Els valors s'han pres en relació al mateix formigó sense additiu, a igual consistència.
ADDITIUS PER A MORTERS:
Característiques essencials:
- Contingut total de clorurs (ISO 1158): <= valor especificat pel fabricant
- Resistència a compressió a 28 dies (UNE-EN 1015-11): >= 70% que la del morter testimoni
Característiques complementàries:
- Contingut clorurs solubles en aigua (UNE-EN 480-10): <= valor especificat pel fabricant
ADDITIU PER A MORTER INCLUSOR D'AIRE/PLASTIFICANT:
Additiu que millora la traballabilitat o que permet una reducció del contingut d'aigua, per incorporació en el pastat, d'una quantitat de petites bombolles d'aire uniformement distribuïdes, que queden retingudes després de l'enduriment.
Característiques essencials:
- Contingut d'aire (EN 1015-7 mètode A): - Després d'un pastat normalitzat: A= 17 ± 3% en volum - Després d'1 h en repòs: >= A - 3% - Després d'un pastat llarg: <= A + 5, >= A - 5%
Característiques complementàries:
- Reducció d'aigua en massa (UNE EN-480-13): >= 8%
Els valors s'han pres en relació al mateix morter sense additiu, a igual consistència.
ADDITIU PER A MORTER INHIBIDOR DE L'ADORMIMENT:
L'additiu inhibidor de l'adormiment s'incorpora en el moment del pastat i té per objecte retardar l'inici de l'adormiment.

Característiques essencials: - Després d'un pastat normalitzat: A= 17 ± 3% en volum - Després de 28 h en repòs: >= 0,70 A%
- Després d'un pastat llarg: <= A + 5, >= A - 5%
- Contingut d'aire (EN 1015-7 mètode A):
Característiques complementàries:
- Consistència després de 28 h en repòs (EN 1015-4): ± 15 mm del valor inicial
- Resistència a la penetració després de 52 h (EN 1015-9): >= 5 N/mm2 que la del morter d'assaig amb additiu
Els valors s'han pres en relació al mateix morter sense additiu, a igual consistència.
2.- CONDICIONS DE SUBMINISTRAMENT I EMMAGATZEMATGE
SUBMINISTRAMENT I EMMAGATZEMATGE EN ADDITIUS I COLORANTS:
Subministrament: En envasos tancats hermèticament, sense alteracions i amb etiquetatge.
Emmagatzematge: En llocs protegits de la intempèrie i de manera que no s'alterin les seves característiques.
El transport i emmagatzematge s'ha de fer de forma que s'eviti la contaminació i la variació de les propietats per factors físics o químics, com ara glaçades o altes temperatures.
3.- UNITAT I CRITERI D'AMIDAMENT
Unitat d'amidament: la indicada a la descripció de l'element
Criteri d'amidament: quantitat necessària subministrada a l'obra
4.- NORMATIVA DE COMPLIMENT OBLIGATORI
ADDITIUS PER A FORMIGONS:
UNE-EN 934-2:2002 Aditivos para hormigones, morteros y pastas. Parte 2: Aditivos para hormigones. Definiciones, requisitos, conformidad, marcado y etiquetado.
UNE-EN 934-2:2002/A1:2005 Aditivos para hormigones, morteros y pastas. Parte 2: Aditivos para hormigones. Definiciones, requisitos, conformidad, marcado y etiquetado.
UNE-EN 934-2:2002/A2:2006 Aditivos para hormigones, morteros y pastas. Parte 2: Aditivos para hormigones. Definiciones, requisitos, conformidad, marcado y etiquetado.
ADDITIUS PER A MORTERS:
UNE-EN 934-3:2004 Aditivos para hormigones, morteros y pastas. Parte 3: Aditivos para morteros para albañilería. Definiciones, requisitos, conformidad, marcado y etiquetado.
UNE-EN 934-3:2004/AC:2005 Aditivos para hormigones, morteros y pastas. Parte 3: Aditivos para morteros para albañilería. Definiciones, requisitos, conformidad, marcado y etiquetado.
ÚS PER A FORMIGONS:
Real Decreto 470/2021, de 29 de junio, por el que se aprueba el Código Estructural.
5.- CONDICIONS DE CONTROL DE RECEPCIÓ
CONDICIONS DE MARCATGE I CONTROL DE LA DOCUMENTACIÓ EN ADDITIUS:
El subministrador ha de posar a disposició de la DF en el cas que aquesta ho sol·liciti, la documentació següent, que acredita el marcatge CE, segons el sistema d'avaluació de conformitat aplicable, d'acord amb el que disposa l'apartat 7.2.1 del CTE: - Productes per a morter per a ram de paleta, - Productes per a formigó: - Sistema 2+: Declaració de Prestacions
El subministrament del producte ha de venir acompanyat del certificat de qualitat corresponent i la fitxa tècnica del fabricant. A més, ha d'incloure la designació de l'additiu d'acord a la norma UNE EN 934-2.
El certificat ha d'indicar les proporcions adequades de dosificació del producte, i indicar la seva funció principal; també ha de garantir la seva efectivitat i que no produeixi alteracions en les característiques mecàniques o químiques del formigó o morter.
La documentació ha d'incloure també:
- Nom del laboratori
- Si no es un laboratori públic, ha d'exposar la declaració d'estar acreditat per a realitzar els assaigs
- Data d'emissió del certificat
- Garantia de que el tractament estadístic és equivalent
L'entrega d'aditius haurà d'anar acompanyada d'una full de subministrament proporcionat pel subministrador, on hi ha de constar com a mínim les següents dades:
- Identificació del Subministrador
- Número del certificat de marcatge CE
- Número de sèrie del full de subministrament
- Identificació del Peticionari
- Data del lliurament
- Quantitat subministrada
- Designació de l'additiu segons Art. 31.2 en el CODI ESTRUCTURAL
- Identificació del lloc de subministrament
CONDICIONS DE MARCATGE I CONTROL DE LA DOCUMENTACIÓ EN ADDITIUS PER A FORMIGÓ:
A l'embalatge o bé a l'albarà de lliurament, hi ha de constar la següent informació com a mínim:
- Designació (d'acord amb l'apartat 8 de la norma UNE-EN 934-2)
- El nom del lot i fàbrica de producció
- Requisits per a l'emmagatzematge, inclòs límit de temps a partir del qual les propietats ja no estan garantides
- Instruccions d'homogeneització abans del seu ús, en el seu cas
- Instruccions d'us i precaucions relatives a la seguretat
- Interval d'ús recomanat pel fabricant
- Han de portar el marcatge CE de conformitat amb el que disposa el Reial Decret 1328/1995, de 28 de juliol. El símbol normalitzat CE s'ha d'acompanyar de la següent informació: - Número d'identificació de l'organisme de certificació - Nom o marca d'identificació del fabricant - Les 2 últimes xifres de l'any d'impressió del marcatge - Referència a la norma EN 934-2 - Descripció del producte (nom genèric, material, ús previst, etc.) - Designació del producte - Informació de les característiques essencials aplicables amb els valors declarats, en el seu cas
CONDICIONS DE MARCATGE I CONTROL DE LA DOCUMENTACIÓ EN ADDITIUS PER A MORTER:
A l'embalatge o bé a l'albarà de lliurament, hi ha de constar la següent informació com a mínim:
- Designació (d'acord amb l'apartat 8 de la norma UNE-EN 934-3)
- El nom del lot i fàbrica de producció
- Requisits per a l'emmagatzematge, inclòs límit de temps a partir del qual les propietats ja no estan garantides
- Instruccions d'us i precaucions relatives a la seguretat
- Interval d'ús recomanat pel fabricant
- Han de portar el marcatge CE de conformitat amb el que disposa el Reial Decret 1328/1995, de 28 de juliol. El símbol normalitzat CE s'ha d'acompanyar de la següent informació: - Número d'identificació de l'organisme de certificació - Nom o identificació i direcció registrada del fabricant - Les 2 últimes xifres de l'any d'impressió del marcatge - Número del certificat de conformitat CE del control de producció en fàbrica, en el seu cas - Referència a la norma EN 934-3 - Descripció del producte (nom genèric, material, ús previst, etc.) - Designació del producte - Informació de les característiques essencials aplicables amb els valors declarats, en el seu cas
OPERACIONS DE CONTROL:
Les tasques de control a realitzar són les següents:
- Control del subministrament del material, amb recepció del corresponent certificat de qualitat d'acord a les condicions exigides.
La DF ha de poder valorar el nivell de garantia del distintiu, i en cas de no disposar de suficient informació, ha de poder determinar l'execució de comprovacions mitjançant assaigs.
OPERACIONS DE CONTROL EN ADDITIUS PER A FORMIGÓ:
Cada cop que canviï el subministrador, i al menys en una ocasió al llarg de l'obra, s'han de realitzar els assaigs identificatius del producte (UNE-EN 934-2).
OPERACIONS DE CONTROL EN ADDITIU INCLUSOR D'AIRE PER A FORMIGÓ:
Cada cop que canviï el subministrador, i al menys en una ocasió al llarg de l'obra, s'ha de realitzar l'assaig de quantitat d'aire ocluït (UNE-EN 12350-7).
CRITERIS DE PRESA DE MOSTRES:
S'han de seguir les instruccions de la DF i els criteris indicats a les normes UNE corresponents i el CODI ESTRUCTURAL en addició de fums de sílice.
INTERPRETACIÓ DE RESULTATS I ACTUACIONS EN CAS D'INCOMPLIMENT EN ADDITIUS:
La conformitat dels additius que disposin de marcatge CE, s'ha de comprovar mitjançant la verificació documental de que els valors declarats en els documents que acompanyen al marcatge, permeten deduir el compliment de les especificacions contemplades en projecte i en l'article 31 del CODI ESTRUCTURAL.
En el cas dels additius que no disposin del marcatge CE, el Constructor, o el Subministrador del formigó o dels elements prefabricats, haurà d'aportar un certificat d'assaig, amb una antiguitat inferior a 6 mesos, realitzat per un laboratori de control autoritzat, que demostri la conformitat de l'additiu vers les especificacions de l'article 31 del CODI ESTRUCTURAL, amb un nivell de garantia estadística equivalent a l'exigit pels additius amb marcatge CE a la norma UNE EN 934-2.

B0 MATERIALS BÀSICS

B08 ADDITIUS, ADDICIONS I PRODUCTES DE TRACTAMENT PER A FORMIGONS, MORTERS I BEURADES

B083- COLORANT

0.- ELEMENTS QUE CONTEMPLA EL PLEC

B083-06UD.

1.- DEFINICIÓ I CONDICIONS DELS ELEMENTS
Additius són aquelles substàncies o productes que a l'incorporar-se als morters, formigons o beurades, en el moment de pastar-los o prèviament, en una proporció no superior al 5% del pes del ciment, produeixen modificacions al formigó, morter o beurada, en estat fresc i/o endurit, d'alguna de les seves característiques, propietats habituals o del seu comportament.
S'han considerat els elements següents:
- Colorant
ADDITIUS I COLORANTS PER A FORMIGÓ:
Els additius que modifiquin el comportament reològic del formigó o el temps d'adormiment, hauran de complir les condicions de l'UNE EN 934-2 .
Limitacions d'ús d'additius
- Clorur càlcic i productes amb clorurs, sulfurs, sulfits: prohibits en formigó armat i pretesat
- Airejants: prohibits en pretesats ancorats per adherència
- Plastificants amb efecte airejant: Seran admesos si l'aire oclós és <=6% en volum (UNE EN 12350-7)

Ió clor total aportat per components d'un formigó no pot superar:
- Pretensat: <= 0,2% pes de ciment
- Armat: <= 0,4% pes de ciment
- En massa amb armadura de fissuració: <= 0,4% pes de ciment

L'additiu airejant és un líquid per a incorporar durant el pastat del formigó o el morter i que té per objecte produir fines bombolles d'aire separades i repartides uniformement, que serveixen per millorar el comportament envers les gelades. Aquestes condicions s'han de mantenir durant l'adormiment.
La proporció d'aire al formigó s'ha de controlar de forma regular a l'obra.
COLORANT:
El colorant és un producte inorgànic en pols per a incorporar a la massa del formigó, morter o beurada durant el pastat, que té per objecte donar un color determinat al producte final.
Ha de ser estable als agents atmosfèrics, la calç i als àlcalis del ciment; ha de ser insoluble en aigua, i no ha d'alterar el procés d'adormiment i enduriment, l'estabilitat de volum, ni les resistències mecàniques del formigó.
Ió clor total aportat per components d'un formigó no pot superar:
- Pretensat: <= 0,2% pes de ciment
- Armat: <= 0,4% pes de ciment
- En massa amb armadura de fissuració: <= 0,4% pes de ciment

2.- CONDICIONS DE SUBMINISTRAMENT I EMMAGATZEMATGE
SUBMINISTRAMENT I EMMAGATZEMATGE EN ADDITIUS I COLORANTS:
Subministrament: En envasos tancats hermèticament, sense alteracions i amb etiquetatge.
Emmagatzematge: En llocs protegits de la intempèrie i de manera que no s'alterin les seves característiques.
El transport i emmagatzematge s'ha de fer de forma que s'eviti la contaminació i la variació de les propietats per factors físics o químics, com ara glaçades o altes temperatures.
3.- UNITAT I CRITERI D'AMIDAMENT
Unitat d'amidament: la indicada a la descripció de l'element
Criteri d'amidament: quantitat necessària subministrada a l'obra
4.- NORMATIVA DE COMPLIMENT OBLIGATORI
ÚS PER A FORMIGONS:
Real Decreto 470/2021, de 29 de junio, por el que se aprueba el Código Estructural.
5.- CONDICIONS DE CONTROL DE RECEPCIÓ
CONDICIONS DE MARCATGE I CONTROL DE LA DOCUMENTACIÓ EN COLORANT PER A FORMIGONS:
El subministrament del producte ha de venir acompanyat del certificat de qualitat corresponent i la fitxa tècnica del fabricant. A més, ha d'incloure la designació de l'additiu d'acord a la norma UNE EN 934-2.
El certificat ha d'indicar les proporcions adequades de dosificació del producte, i indicar la seva funció principal; també ha de garantir la seva efectivitat i que no produeixi alteracions en les característiques mecàniques o químiques del formigó o morter.
La documentació ha d'incloure també:
- Nom del laboratori
- Si no es un laboratori públic, ha d'exposar la declaració d'estar acreditat per a realitzar els assaigs
- Data d'emissió del certificat
- Garantia de que el tractament estadístic és equivalent

A la fulla de subministrament hi ha de constar:
- Identificació del subministrador
- Número de sèrie de la fulla de subministrament
- Identificació del peticionari
- Data d'entrega
- Designació de l'additiu
- Quantitat subministrada
- Identificació del lloc de subministrament

OPERACIONS DE CONTROL:
Les tasques de control a realitzar són les següents:
- Control del subministrament del material, amb recepció del corresponent certificat de qualitat d'acord a les condicions exigides.

La DF ha de poder valorar el nivell de garantia del distintiu, i en cas de no disposar de suficient informació, ha de poder determinar l'execució de comprovacions mitjançant assaigs.
OPERACIONS DE CONTROL EN COLORANT:
Cada cop que canviï el subministrador, i al menys en una ocasió al llarg de l'obra, s'han de realitzar els assaigs identificatius del producte (UNE-EN 934-2).
CRITERIS DE PRESA DE MOSTRES:
S'han de seguir les instruccions de la DF i els criteris indicats a les normes UNE corresponents i el CODI ESTRUCTURAL en addició de fums de sílice.
INTERPRETACIÓ DE RESULTATS I ACTUACIONS EN CAS D'INCOMPLIMENT EN COLORANT:
No s'han d'utilitzar additius que no arribin correctament referenciats i acompanyats amb el corresponent certificat de garantia del fabricant.
El Director d'obra ha de decidir l'acceptació d'un producte colorant, així com el seu ús, a la vista dels resultats dels assaigs previs realitzats.
En el cas dels additius que no disposin del marcatge CE, el Constructor, o el Subministrador del formigó o dels elements prefabricats, haurà d'aportar un certificat d'assaig, amb una antiguitat inferior a 6 mesos, realitzat per un laboratori de control autoritzat, que demostri la conformitat de l'additiu vers les especificacions de l'article 31 del CODI ESTRUCTURAL, amb un nivell de garantia estadística equivalent a l'exigit pels additius amb marcatge CE a la norma UNE EN 934-2.

B0 MATERIALS BÀSICS

B0F MATERIALS BÀSICS DE CERÀMICA

B0F1 MAONS CERÀMICS

0.- ELEMENTS QUE CONTEMPLA EL PLEC

B0F1D2A1,B0F1K2A1,B0F1A-075F.

1.- DEFINICIÓ I CARACTERÍSTIQUES DELS ELEMENTS

Peces d'argila cuita utilitzades en el ram de paleta (façanes vistes o revestides, estructures portants i no portants, murs i divisòries interiors, tant a edificació com a enginyeria civil)
S'han considerat els tipus següents:
En funció de la densitat aparent:
- Peces LD, amb una densitat aparent menor o igual a 1000 kg/m3, per a parets revestides
- Peces HD, peces per a elements sense revestir o per a revestir i amb una densitat aparent més gran de 1000 kg/m3

En funció del nivell de confiança de les peces respecte a la resistència a la compressió:
- Peces de categoria I: peces amb una resistència a compressió declarada amb probabilitat de no assolir-se inferior al 5%.
- Peces de categoria II: peces que no compleixen el nivell de confiança especificat per la categoria I.

En funció del volum i disposició de forats:
- Peces massisses
- Peces calades
- Peces alleugerides
- Peces foradades

CARACTERÍSTIQUES GENERALS:
Les peces han de presentar regularitat de dimensions i de forma.
No ha de tenir esquerdes, forats, exfoliacions, ni escrostonaments d'arestes.
Si és de cara vista no ha de tenir imperfeccions, taques, cremades, etc. i la uniformitat de color en el maó i en el conjunt de les remeses ha de complir les condicions subjectives requerides per la DF.
La disposició dels forats ha de ser de manera que no hi hagi risc de que apareguin fissures en els envanets i parets de la peça durant la seva manipulació o col·locació.
Ha de tenir una textura uniforme. Està suficientment cuit si s'aprecia un so agut en ser colpejat i un color uniforme en fracturar-se.
El fabricant ha de declarar la dimensions nominals de les peces en mil·límetres i en l'ordre de llarg, ample i alt.
Volum de forats:
- Massís: <= 25%
- Calat: <= 45%
- Alleugerit: <= 55%
- Foradat: <= 70%

Volum de cada forat: <= 12,5%
Gruix total dels envanets (relació amb el gruix total):
- Massís: >= 37,5%
- Calat: >= 30%
- Alleugerit: >= 20%

Les característiques següents han de complir amb els valors declarats pel fabricant, assajades segons la norma corresponent, dins del límit de tolerància indicat, en el seu cas:
Característiques essencials en peces per a ús en elements amb requisits estructurals:
- Resistència mitja a compressió (UNE-EN 772-1): >= 5 N/mm2, >= valor declarat pel fabricant, amb indicació de categoria I o II
- Adherència (UNE-EN 1052-3): >= valor declarat pel fabricant
- Contingut en sals solubles actives (UNE-EN 772-5): <= valor declarat pel fabricant, amb indicació de la seva categoria

Característiques essencials en peces per a ús en elements amb exigències davant el foc:
- Classe de reacció al foc: exigència en funció del contingut en massa o volum, de materials orgànics distribuïts de forma homogènia: - Peces amb <= 1,0%: A1 - Peces amb > 1,0% (UNE-EN 13501-1)

Característiques essencials en peces per a ús en elements amb exigències acústiques:
- Tolerància en les dimensions (UNE-EN 772-16): <= valor declarat pel fabricant, amb indicació de la categoria
- Forma de la peça (UNE-EN 771-1)
- Especificacions dels forats: Disposició, volum, superfície, gruix dels envanets (UNE-EN 772-3)

- Densitat absoluta (UNE-EN 772-13)
- Tolerancia de la densitat (UNE-EN 772-13): El valor declarat pel fabricant ha d'estar dins dels límits següents en funció de la categoria.
- D1: <= 10% - D2: <= 5% - Dm: <= desviació declarada pel fabricant en %

Característiques essencials en peces per als usos previstos en l'apartat 4.1 del DB HE 1:
- Propietats tèrmiques (UNE-EN 1745)
- Permeabilitat al vapor d'aigua (UNE-EN 1745)

Els pinyols de calç no han de reduir la resistència de la peça (després de l'assaig reiteratiu sobre aigua en ebullició i la dessecació posterior a una temperatura de 105°C) en més de 10% si el maó és per a revestir i un 5% si es de cara vista, ni han de provocar més escrostonaments dels admesos un cop s'hagi submergit en aigua un temps mínim de 24 h.

PECES LD:

Les característiques següents han de complir amb els valors declarats pel fabricant, assajades segons la norma corresponent, dins del límit de tolerància indicat, en el seu cas:

Característiques essencials:
- Per a ús de cara vista o amb protecció de morter de capa fina: - Durabilitat (resistència gel/desgel)

Característiques essencials en peces per a ús en elements amb requisits estructurals:
- Per a peces perforades horitzontalment amb una dimensió >= 400 mm i envanets exteriors < a 12 mm que hagin d'anar revestides amb un lliscat: - Expansió per humitat (UNE-EN 772-19)
- Per a ús de cara vista o amb protecció de morter de capa fina: - Contingut en sals solubles actives (UNE-EN 772-5): El valor declarat pel fabricant ha d'estar dins dels límits especificats a l'UNE-EN 771-1 en funció de la categoria

Característiques essencials en peces per a ús en elements amb exigències acústiques:
- Densitat aparent (UNE-EN 772-13): <= 1000 kg/m3

PECES HD:

Les característiques següents han de complir amb els valors declarats pel fabricant, assajades segons la norma corresponent, dins del límit de tolerància indicat, en el seu cas:

Característiques essencials:
- Durabilitat (resistència gel/desgel): Indicació de la categoria en funció del grau d'exposició

Característiques essencials en peces per a ús en elements amb requisits estructurals:
- Expansió per humitat (UNE-EN 772-19)
- Per a ús de cara vista o amb protecció de morter de capa fina: - Contingut en sals solubles actives (UNE-EN 772-5): El valor declarat pel fabricant ha d'estar dins dels límits especificats a l'UNE-EN 771-1 en funció de la categoria

Característiques essencials en peces per a ús en elements amb exigències acústiques:
- Densitat aparent (UNE-EN 772-13): >= 1000 kg/m3

Característiques essencials en peces per a ús en cara vista o en barreres anticapil·laritat:
- Absorció d'aigua: <= valor declarat pel fabricant - Cara vista (UNE-EN 771-1) - Barreres anticapil.laritat (UNE-EN 772-7)

Característiques complementàries:
- Succió immersió 60 ±2 s (UNE-EN 772-11) : <= valor declarat pel fabricant

2.- CONDICIONS DE SUBMINISTRAMENT I EMMAGATZEMATGE

Subministrament: Empaquetats sobre palets, de manera no totalment hermètica.
Emmagatzematge: De manera que no es trenquin o s'escantonin. No han d'estar en contacte amb terres que continguin solucions salines, ni amb productes que puguin modificar les seves característiques (cendres, fertilitzants, greixos, etc.).

3.- UNITAT I CRITERIS D'AMIDAMENT

Unitat d'amidament: la indicada a la descripció de l'element
Criteri d'amidament: quantitat necessària subministrada a l'obra

4.- NORMATIVA DE COMPLIMENT OBLIGATORI

UNE-EN 771-1:2003 Especificaciones de piezas para fábrica de albañilería. Parte 1: Piezas de arcilla cocida.
UNE-EN 771-1:2003/A1:2006 Especificaciones de piezas para fábrica de albañilería. Parte 1: Piezas de arcilla cocida.
Real Decreto 314/2006, de 17 de marzo, por el que se aprueba el Código Técnico de la Edificación Parte 2. Documento Básico de Seguridad estructural Fábrica DB-SE-F.

5.- CONDICIONS DE CONTROL DE RECEPCIÓ

CONDICIONS DE MARCATGE I CONTROL DE LA DOCUMENTACIÓ:
Si el material ha de ser component del full principal del tancament exterior d'un edifici, el fabricant ha de declarar els valors de les propietats hídriques següents, d'acord amb l'especificat en l'apartat 4.1 del DB HS 1:
- Absorció d'aigua per capil·laritat
- Succió o tasa d'absorció d'aigua inicial (kg/m2.min)
- Absorció d'aigua a llarg termini o per immersió total (% o g/m3)

El subministrador ha de posar a disposició de la DF en el cas que aquesta ho sol·liciti, la documentació següent, que acredita el marcatge CE, segons el sistema d'avaluació de conformitat aplicable, d'acord amb el que disposa l'apartat 7.2.1 del CTE: - Productes per a murs, pilars i particions (peces Categoria I*). * Peces amb una resistència a compressió declarada amb una probabilitat d'error inferior o igual al 5%. Es pot determinar amb el valor mitjà o amb el valor característic: - Sistema 2+: Declaració de Prestacions - Productes per a murs, pilars i particions (peces Categoria II**). ** Peces amb una resistència a compressió declarada amb una probabilitat d'error superior al 5%. Es pot determinar amb el valor mitjà o amb el valor característic: - Sistema 4: Declaració de Prestacions

A l'embalatge o a l'albarà de lliurament han de constar-hi les dades següents:
- Classificació segons DB-SE-F (Taula 4.1)
- Marca CE de conformitat amb el que disposen els Reials Decrets 1630/1992 de 29 de desembre i 1328/1995 de 28 de juliol.

El símbol normalitzat del marcatge CE s'ha d'acompanyar de la següent informació: - Numero d'identificació del organisme notificat (només per al sistema 2+) - Marca del fabricant i lloc d'origen - Dos últims dígits del any en que s'ha imprès el marcat CE. - Número del certificat de conformitat del control de producció a fàbrica, en el seu cas - Referència a la norma EN 771-1 - Descripció de producte: nom generic, material, dimensions, .. i ús al que va destinat. - Informació de les característiques essencials segons annex ZA de l'UNE-EN 771-1

OPERACIONS DE CONTROL:

El control de recepció de material verificarà que les característiques dels materials són coincidents amb l'establert en la DT. Aquest control ha de complir l'especificat en l'apartat 7.2 del CTE.
Control de documentació: documents d'origen (full de subministrament i etiquetat), certificat de garantia del fabricant, en el seu cas, (signat per persona física) i els documents de conformitat o autoritzacions administratives exigides, inclòs la documentació corresponent al marcatge CE quan sigui pertinent.
Control mitjançant distintius de qualitat i avaluacions d'idoneïtat: En el cas que el fabricant disposi de marques de qualitat, ha d'aportar-ne la documentació corresponent
Control de recepció mitjançant assaigs: Si el material disposa d'una marca legalment reconeguda a un país de la CEE (Marcatge CE, AENOR, etc.) es podrà prescindir dels assaigs de control de recepció de les característiques del material garantides per la marca; i la DF sol·licitarà en aquest cas, els resultats dels assaigs corresponents al subministrament rebut. En qualsevol cas, la DF podrà sol·licitar assaigs de control de recepció si ho creu convenient.
Les peces de categoria I tindran una resistència declarada. El fabricant aportarà la documentació que acrediti que el valor declarat de la resistència a compressió s'obtingui segons estableix l'UNE-EN 771-3 i assajades segons l'UNE-EN 772-1, i l'existència d'un pla de control de producció industrial que doni garanties.
Les peces de categoria II tindran una resistència a compressió declarada igual al valor mig obtingut en assaig segons UNE-EN 772-1, tot i que el nivell de confiança pot resultar inferior al 95%.
En el cas que es realitzi el control mitjançant assaigs, s'ha de fer les comprovacions següents:
- Abans de començar l'obra de cada 45000 unitats que arribin a l'obra, s'ha de determinar la resistència a la compressió d'una mostra de 6 maons, segons la norma UNE-EN 772-1.

CRITERIS DE PRESA DE MOSTRES:

S'han de seguir les instruccions de la DF i els criteris de les normes de procediment indicades en cada assaig.

INTERPRETACIÓ DE RESULTATS I ACTUACIONS EN CAS D'INCOMPLIMENT:

Si en els terminis establerts al començar l'obra no es fa l'entrega dels certificats de qualitat del fabricant, es realitzarà una sèrie completa d'assaigs sobre el material rebut a càrrec del Contractista.
En general, els resultats dels assaigs sobre totes les peces de les mostres han de complir les condicions especificades.
En el cas de la resistència a compressió, el valor a comparar amb l'especificació s'obtindrà amb la fórmula: Rck = Rc - 1,64 s, essent:
- s: Desviació típica (n-1), s ^2 = (Rci Rc) ^2/(n-1)
- Rc: Valor mig de les resistències de les provetes
- Rci: Valor de resistència de cada proveta
- n: Nombre de provetes assajades

En cas d'incompliment en un assaig, es repetirà, a càrrec del contractista, sobre el doble numero de mostres del mateix lot, acceptant-ne aquest, quan els resultats obtinguts siguin conformes a les especificacions exigides.
- En element estructural incloure la verificació:
- En el cas de l'assaig de massa, es prendrà com a resultat el valor mig de les 6 determinacions realitzades.

B0 MATERIALS BÀSICS

B0F MATERIALS BÀSICS DE CERÀMICA

B0F1 MAONS CERÀMICS

B0F1A- MAÓ CALAT

0.- ELEMENTS QUE CONTEMPLA EL PLEC

B0F1A-075F.

1.- DEFINICIÓ I CONDICIONS DELS ELEMENTS
Peces d'argila cuita utilitzades en el ram de paleta (façanes vistes o revestides, estructures portants i no portants, murs i divisòries interiors, tant a edificació com a enginyeria civil)
S'han considerat els tipus següents:
En funció de la densitat aparent:
- Peces LD, amb una densitat aparent menor o igual a 1000 kg/m3, per a parets revestides
- Peces HD, peces per a elements sense revestir o per a revestir i amb una densitat aparent més gran de 1000 kg/m3
En funció del nivell de confiança de les peces respecte a la resistència a la compressió:
- Peces de categoria I: peces amb una resistència a compressió declarada amb probabilitat de no assolir-se inferior al 5%.
- Peces de categoria II: peces que no compleixen el nivell de confiança especificat per la categoria I.
En funció del volum i disposició de forats:
- Peces massisses
- Peces calades
- Peces alleugerides
- Peces foradades
CARACTERÍSTIQUES GENERALS:
Les peces han de presentar regularitat de dimensions i de forma.
No ha de tenir esquerdes, forats, exfoliacions, ni escrostonaments d'arestes.
Si és de cara vista no ha de tenir imperfeccions, taques, cremades, etc. i la uniformitat de color en el maó i en el conjunt de les remeses ha de complir les condicions subjectives requerides per la DF.
La disposició dels forats ha de ser de manera que no hi hagi risc de que apareguin fissures en els envanets i parets de la peça durant la seva manipulació o col·locació.
Ha de tenir una textura uniforme. Està suficientment cuit si s'aprecia un so agut en ser colpejat i un color uniforme en fracturar-se.
El fabricant ha de declarar la dimensions nominals de les peces en mil·límetres i en l'ordre de llarg, ample i alt.
Volum de forats:
- Massís: <= 25%
- Calat: <= 45%
- Alleugerit: <= 55%
- Foradat: <= 70%
Volum de cada forat: <= 12,5%
Gruix total dels envanets (relació amb el gruix total):
- Massís: >= 37,5%
- Calat: >= 30%
- Alleugerit: >= 20%
Les característiques següents han de complir amb els valors declarats pel fabricant, assajades segons la norma corresponent, dins del límit de tolerància indicat, en el seu cas:
Característiques essencials en peces per a ús en elements amb requisits estructurals:
- Resistència mitja a compressió (UNE-EN 772-1): >= 5 N/mm2, >= valor declarat pel fabricant, amb indicació de categoria I o II
- Adherència (UNE-EN 1052-3): >= valor declarat pel fabricant
- Contingut en sals solubles actives (UNE-EN 772-5): <= valor declarat pel fabricant, amb indicació de la seva categoria
Característiques essencials en peces per a ús en elements amb exigències davant el foc:
- Classe de reacció al foc: exigència en funció del contingut en massa o volum, de materials orgànics distribuïts de forma homogènia: - Peces amb <= 1,0%: A1 - Peces amb > 1,0% (UNE-EN 13501-1)
Característiques essencials en peces per a ús en elements amb exigències acústiques:
- Tolerància en les dimensions (UNE-EN 772-16): <= valor declarat pel fabricant, amb indicació de la categoria
- Forma de la peça (UNE-EN 771-1)
- Especificacions dels forats: Disposició, volum, superfície, gruix dels envanets (UNE-EN 772-3)
- Densitat absoluta (UNE-EN 772-13):
- Tolerancia de la densitat (UNE-EN 772-13): El valor declarat pel fabricant ha d'estar dins dels límits següents en funció de la categoria.
- D1: <= 10% - D2: <= 5% - Dm: <= desviació declarada pel fabricant en %
Característiques essencials en peces per als usos previstos en l'apartat 4.1 del DB HE 1:
- Propietats tèrmiques (UNE-EN 1745)
- Permeabilitat al vapor d'aigua (UNE-EN 1745)
Els pinyols de calç no han de reduir la resistència de la peça (després de l'assaig reiteratiu sobre aigua en ebullició i la dessecació posterior a una temperatura de 105°C) en més de 10% si el maó és per a revestir i un 5% si es de cara vista, ni han de provocar més escrostonaments dels admesos un cop s'hagi submergit en aigua un temps mínim de 24 h.
PECES LD:
Les característiques següents han de complir amb els valors declarats pel fabricant, assajades segons la norma corresponent, dins del límit de tolerància indicat, en el seu cas:
Característiques essencials:
- Per a ús de cara vista o amb protecció de morter de capa fina: - Durabilitat (resistència gel/desgel)
Característiques essencials en peces per a ús en elements amb requisits estructurals:
- Per a peces perforades horitzontalment amb una dimensió >= 400 mm i envanets exteriors < a 12 mm que hagin d'anar revestides amb un lliscat: - Expansió per humitat (UNE-EN 772-19)
- Per a ús de cara vista o amb protecció de morter de capa fina: - Contingut en sals solubles actives (UNE-EN 772-5): El valor declarat pel fabricant ha d'estar dins dels límits especificats a l'UNE-EN 771-1 en funció de la categoria
Característiques essencials en peces per a ús en elements amb exigències acústiques:
- Densitat aparent (UNE-EN 772-13): <= 1000 kg/m3
PECES HD:
Les característiques següents han de complir amb els valors declarats pel fabricant, assajades segons la norma corresponent, dins del límit de tolerància indicat, en el seu cas:
Característiques essencials:
- Durabilitat (resistència gel/desgel): Indicació de la categoria en funció del grau d'exposició
Característiques essencials en peces per a ús en elements amb requisits estructurals:
- Expansió per humitat (UNE-EN 772-19)
- Per a ús de cara vista o amb protecció de morter de capa fina: - Contingut en sals solubles actives (UNE-EN 772-5): El valor declarat pel fabricant ha d'estar dins dels límits especificats a l'UNE-EN 771-1 en funció de la categoria
Característiques essencials en peces per a ús en elements amb exigències acústiques:
- Densitat aparent (UNE-EN 772-13): >= 1000 kg/m3
Característiques essencials en peces per a ús en cara vista o en barreres anticapil·laritat:
- Absorció d'aigua: <= valor declarat pel fabricant - Cara vista (UNE-EN 771-1) - Barreres anticapil.laritat (UNE-EN 772-7)
Característiques complementàries:
- Succió immersió 60 ±2 s (UNE-EN 772-11) : <= valor declarat pel fabricant
2.- CONDICIONS DE SUBMINISTRAMENT I EMMAGATZEMATGE
Subministrament: Empaquetats sobre palets, de manera no totalment hermètica.
Emmagatzematge: De manera que no es trenquin o s'escantonin. No han d'estar en contacte amb terres que continguin solucions salines, ni amb productes que puguin modificar les seves característiques (cendres, fertilitzants, greixos, etc.).
3.- UNITAT I CRITERI D'AMIDAMENT
Unitat d'amidament: la indicada a la descripció de l'element
Criteri d'amidament: quantitat necessària subministrada a l'obra
4.- NORMATIVA DE COMPLIMENT OBLIGATORI
UNE-EN 771-1:2003 Especificaciones de piezas para fábrica de albañilería. Parte 1: Piezas de arcilla cocida.
UNE-EN 771-1:2003/A1:2006 Especificaciones de piezas para fábrica de albañilería. Parte 1: Piezas de arcilla cocida.
Documento Básico de Seguridad estructural Fábrica DB-SE-F, parte II del CTE, aprobado por el Real Decreto 314/2006.
5.- CONDICIONS DE CONTROL DE RECEPCIÓ
CONDICIONS DE MARCATGE I CONTROL DE LA DOCUMENTACIÓ:
Si el material ha de ser component del full principal del tancament exterior d'un edifici, el fabricant ha de declarar els valors de les propietats hídriques següents, d'acord amb l'especificat en l'apartat 4.1 del DB HS 1:
- Absorció d'aigua per capil·laritat
- Succió o tasa d'absorció d'aigua inicial (kg/m2.min)
- Absorció d'aigua a llarg termini o per immersió total (% o g/m3)
El subministrador ha de posar a disposició de la DF en el cas que aquesta ho sol·liciti, la documentació següent, que acredita el marcatge CE, segons el sistema d'avaluació de conformitat aplicable, d'acord amb el que disposa l'apartat 7.2.1 del CTE: - Productes per a murs, pilars i particions (peces Categoria I*). * Peces amb una resistència a compressió declarada amb una probabilitat d'error inferior o igual al 5%. Es pot determinar amb el valor mitjà o amb el valor característic: - Sistema 2+: Declaració de Prestacions - Productes per a murs, pilars i particions (peces Categoria II**). ** Peces amb una resistència a compressió declarada amb una probabilitat d'error superior al 5%. Es pot determinar amb el valor mitjà o amb el valor característic: - Sistema 4: Declaració de Prestacions
A l'embalatge o a l'albarà de lliurament han de constar-hi les dades següents:
- Classificació segons DB-SE-F (Taula 4.1)
- Marcatge CE de conformitat amb el que disposa el Reial Decret 1328/1995, de 28 de juliol. El símbol normalitzat del marcatge CE s'ha d'acompanyar de la següent informació: - Numero d'identificació del organisme notificat (només per al sistema 2+) - Marca del fabricant i lloc d'origen - Dos últims dígits del any en que s'ha imprès el marcat CE. - Número del certificat de conformitat del control de producció a fàbrica, en el seu cas - Referència a la norma EN 771-1 - Descripció de producte: nom generic, material, dimensions, .. i ús al que va destinat. - Informació de les característiques essencials segons annex ZA de l'UNE-EN 771-1
OPERACIONS DE CONTROL:
El control de recepció de material verificarà que les característiques dels materials són coincidents amb l'establert en la DT. Aquest control ha de complir l'especificat en l'apartat 7.2 del CTE.
Control de documentació: documents d'origen (full de subministrament i etiquetat), certificat de garantia del fabricant, en el seu cas, (signat per persona física) i els documents de conformitat o autoritzacions administratives exigides, inclòs la documentació corresponent al marcatge CE quan sigui pertinent.
Control mitjançant distintius de qualitat i avaluacions d'idoneïtat: En el cas que el fabricant disposi de marques de qualitat, ha d'aportar-ne la documentació corresponent.
Control de recepció mitjançant assaigs: Si el material disposa d'una marca legalment reconeguda a un país de la CEE (Marcatge CE, AENOR, etc.) es podrà prescindir dels assaigs de control de recepció de les característiques del material garantides per la marca; i la DF sol·licitarà en aquest cas, els resultats dels assaigs corresponents al subministrament rebut. En qualsevol cas, la DF podrà sol·licitar assaigs de control de recepció si ho creu convenient.
Les peces de categoria I tindran una resistència declarada. El fabricant aportarà la documentació que acrediti que el valor declarat de la resistència a compressió s'obtingui segons estableix l'UNE-EN 771-3 i assajades segons l'UNE-EN 772-1, i l'existència d'un pla de control de producció industrial que doni garanties.
Les peces de categoria II tindran una resistència a compressió declarada igual al valor mig obtingut en assaig segons UNE-EN 772-1, tot i que

el nivell de confiança pot resultar inferior al 95%.
En el cas que es realitzi el control mitjançant assaigs, s'ha de fer les comprovacions següents:
- Abans de començar l'obra de cada 45000 unitats que arribin a l'obra, s'ha de determinar la resistència a la compressió d'una mostra de 6 maons, segons la norma UNE-EN 772-1.
CRITERIS DE PRESA DE MOSTRES:
S'han de seguir les instruccions de la DF i els criteris de les normes de procediment indicades en cada assaig.
INTERPRETACIÓ DE RESULTATS I ACTUACIONS EN CAS D'INCOMPLIMENT:
Si en els terminis establerts al començar l'obra no es fa l'entrega dels certificats de qualitat del fabricant, es realitzarà una sèrie completa d'assaigs sobre el material rebut a càrrec del Contractista.
En general, els resultats dels assaigs sobre totes les peces de les mostres han de complir les condicions especificades.
En el cas de la resistència a compressió, el valor a comparar amb l'especificació s'obtindrà amb la fórmula: Rck = Rc - 1,64 s, essent:
- s: Desviació típica (n-1), s ^2 = (Rci Rc) ^2/(n-1)
- Rc: Valor mig de les resistències de les provetes
- Rci: Valor de resistència de cada proveta
- n: Nombre de provetes assajades
En cas d'incompliment en un assaig, es repetirà, a càrrec del contractista, sobre el doble numero de mostres del mateix lot, acceptant-ne aquest, quan els resultats obtinguts siguin conformes a les especificacions exigides.
- En element estructural incloure la verificació: - En el cas de l'assaig de massa, es prendrà com a resultat el valor mig de les 6 determinacions realitzades.

B4 MATERIALS PER A ESTRUCTURES

B44 MATERIALS D'ACER PER A ESTRUCTURES

B44Z PLANXES I PERFILS D'ACER

0.- ELEMENTS QUE CONTEMPLA EL PLEC

B44ZF036.

1.- DEFINICIÓ I CARACTERÍSTIQUES DELS ELEMENTS

Perfils d'acer per a usos estructurals, formats per peça simple o composta i tallats a mida o treballats a taller.
S'han considerat els tipus següents:
- Perfils d'acer laminat en calent, de les sèries IPN, IPE, HEA, HEB, HEM o UPN, d'acer S275JR, S275J0, S275J2, S355JR, S355J0 o S355J2, segons UNE-EN 10025-2
- Perfils d'acer laminat en calent de les sèries L, LD, T, rodó, quadrat, rectangular o planxa, d'acer S275JR, S275J0, S275J2, S355JR, S355J0 o S355J2, segons UNE-EN 10025-2
- Perfils foradats d'acer laminat en calent de les sèries rodó, quadrat o rectangular d'acer S275J0H o S355J2H, segons UNE-EN 10210-1
- Perfils foradats conformats en fred de les sèries rodó, quadrat o rectangular d'acer S275J0H o S355J2H, segons UNE-EN 10219-1
- Perfils conformats en fred, de les sèries L, LD, U, C, Z, o Omega, d'acer S235JRC, segons UNE-EN 10025-2
- Perfils d'acer laminat en calent, en planxa, d'acer amb resistència millorada a la corrosió atmosfèrica S355J0WP o S355J2WP, segons UNE-EN 10025-5
S'han considerat els tipus d'unió següents:
- Amb soldadura
- Amb cargols
S'han considerat els acabats de protecció següents (no aplicable als perfils d'acer amb resistència millorada a la corrosió atmosfèrica):
- Una capa d'emprimació antioxidant
- Galvanitzat
CARACTERÍSTIQUES GENERALS:
No ha de tenir defectes interns o externs que perjudiquin la seva correcta utilització.
PERFILS D'ACER LAMINAT EN CALENT:
El fabricant ha de garantir que la composició química i les característiques mecàniques i tecnològiques de l'acer utilitzat en la fabricació de perfils, seccions i planxes, compleix les determinacions de les normes de condicions tècniques de subministrament següents:
- Perfils d'acer laminat en calent: UNE-EN 10025-1 i UNE-EN 10025-2
- Perfils d'acer laminat en calent amb resistència millorada a la corrosió atmosfèrica: UNE-EN 10025-1 i PNE-EN 10025-5
Les dimensions i les toleràncies dimensionals i de forma han de ser les indicades a les següents normes:
- Perfil IPN: UNE-EN 10024
- Perfil IPE, HEA, HEB i HEM: UNE-EN 10034
- Perfil UPN: UNE-EN 10279
- Perfil L i LD: UNE-EN 10056-1 i UNE-EN 10056-2
- Perfil T: UNE-EN 10055
- Rodó: UNE-EN 10060
- Quadrat: UNE-EN 10059
- Rectangular: UNE-EN 10058
- Planxa: EN 10029 o UNE-EN 10051
PERFILS FORADATS:
El fabricant ha de garantir que la composició química i les característiques mecàniques i tecnològiques de l'acer utilitzat en la fabricació de perfils compleix les determinacions de les normes de condicions tècniques de subministrament següents:
- Perfils foradats d'acer laminat en calent: UNE-EN 10210-1
- Perfils foradats conformats en fred: UNE-EN 10219-1
Les toleràncies dimensionals han de complir les especificacions de les següents normes:
- Perfils foradats d'acer laminat en calent: UNE-EN 10210-2
- Perfils foradats conformats en fred: UNE-EN 10219-2
PERFILS CONFORMATS EN FRED:
El fabricant ha de garantir que la composició química i les característiques mecàniques i tecnològiques de l'acer utilitzat en la fabricació de perfils i seccions, compleix les determinacions de les normes de condicions tècniques de subministrament del producte de partida.
Les toleràncies dimensionals i de la secció transversal han de complir les especificacions de la norma UNE-EN 10162.
PERFILS TREBALLATS A TALLER AMB SOLDADURA:
El material d'aportació utilitzat ha de ser apropiat als materials a soldar i al procediment de soldadura.
Les característiques mecàniques del material d'aportació han de ser superiors a les del material base.
En acers de resistència millorada a la corrosió atmosfèrica, la resistència a la corrosió del material d'aportació ha de ser equivalent a la del material base.
Els procediments autoritzats per a realitzar unions soldades són:
- Per arc elèctric manual amb elèctrode revestit
- Per arc amb fil tubular, sense protecció gasosa
- Per arc submergit amb fil/filferro
- Per arc submergit amb elèctrode nu
- Per arc amb gas inert
- Per arc amb gas actiu
- Per arc amb fil tubular, amb protecció de gas actiu
- Per arc amb fil tubular, amb protecció de gas inert
- Per arc amb elèctrode de wolfram i gas inert
- Per arc de connectors
Les soldadures s'han de fer per soldadors certificats per un organisme acreditat i qualificats segons l'UNE-EN 287-1.
Abans de començar a soldar s'ha de verificar que les superfícies i vores a soldar són adequades al procés de soldadura i que estan lliures de fissures.
Totes les superfícies a soldar s'han de netejar de qualsevol material que pugui afectar negativament la qualitat de la soldadura o perjudicar el procés de soldatge. S'han de mantenir seques i lliures de condensacions.
S'ha d'evitar la projecció d'espurnes erràtiques de l'arc. Si es produeix s'ha de sanejar la superfície d'acer.
S'ha d'evitar la projecció de soldadura. Si es produeix s'ha d'eliminar.
Els components a soldar han d'estar correctament col·locats i fixos en la seva posició mitjançant dispositius adequats o soldadures de punteig, de manera que les unions a soldar siguin accessibles i visibles per al soldador. No s'han d'introduir soldadures addicionals.
L'armat dels components estructurals s'ha de fer de manera que les dimensions finals estiguin dintre de les toleràncies establertes.
Les soldadures provisionals s'han d'executar seguint les especificacions generals. S'han d'eliminar totes les soldadures de punteig que no s'incorporin a les soldadures finals.
Quan el tipus de material de l'acer i/o la velocitat de refredament puguin produir un enduriment de la zona tèrmicament afectada s'ha de considerar la utilització del precalentament. Aquest s'ha d'estendre 75 mm en cada component del metall base.
No s'ha d'accelerar el refredament de les soldadures amb mitjans artificials.
Els cordons de soldadura successius no han de produir osques.
Els defectes de soldadura no s'han de tapar amb soldadures posteriors. S'han d'eliminar de cada passada abans de fer la següent.
Després de fer un cordó de soldadura i abans de fer el següent, cal netejar l'escòria per mitjà d'una picola i d'un raspall.
L'execució dels diferents tipus de soldadures s'ha de fer d'acord amb els requisits establerts a l'apartat 10.3.4 del DB-SE A i l'article 77 de l'EAE per a obres d'edificació o d'acord amb l'article 640.5.2 del PG3 i l'article 77 de l'EAE per a obres d'enginyeria civil.
S'ha de reduir al mínim el nombre de soldadures a efectuar a l'obra.
Les operacions de tall s'han de fer amb serra, cisalla i oxitall automàtic. S'admet l'oxitall manual únicament quan el procediment automàtic no es pugui practicar.
S'accepten els talls fets amb oxitall si no presenten irregularitats significatives i si s'eliminin les restes d'escòria.
Es poden utilitzar procediments de conformat en calent o en fred sempre que les característiques del material no queden per sota dels valors especificats.
Per al conformat en calent s'han de seguir les recomanacions del productor siderúrgic. El doblat o conformat no s'ha de fer durant l'interval de calor blau (250ºC a 380ºC).
El conformat en fred s'ha de fer respectant les limitacions indicades en la norma del producte. No s'admeten les martellades.

Els angles entrants i entalles han de tenir un acabat arrodonit amb un radi mínim de 5 mm.
Toleràncies de fabricació:
- En obres d'edificació: Límits establerts a l'apartat 11.1 de DB-SE A
- En obres d'enginyeria civil: Límits establerts a l'article 640.12 del PG3

PERFILS TREBALLATS A TALLER AMB CARGOLS:
S'utilitzaran cargols normalitzats d'acord a les normes recollides a la taula 29.2.b de l'EAE
Els cargols aixamfranats, cargols calibrats, perns articulats i els cargols hexagonals d'injecció s'han d'utilitzar seguint les instruccions del seu fabricant i han de complir els requisits addicionals establerts a l'article 29.2 de l'EAE.
La situació dels cargols a la unió ha de ser tal que redueixi la possibilitat de corrosió i pandeig local de les xapes, i ha de facilitar el muntatge i les inspeccions.
El diàmetre nominal mínim dels cargols ha de ser de 12 mm.
La rosca pot estar inclosa en el pla de tall, excepte en el cas que els cargols s'utilitzin com a calibrats.
Després del collat l'espiga del cargol ha de sobresortir de la rosca de la femella. Entre la superfície de recolzament de la femella i la part no roscada de l'espiga ha d'haver, com a mínim:
- En cargols pretesats: 4 filets complerts més la sortida de la rosca
- En cargols sense pretesar: 1 filet complert més la sortida de la rosca

Les superfícies dels caps de cargols i femelles han d'estar perfectament planes i netes.
En els cargols col·locats en posició vertical, la femella ha d'estar situada per sota del cap del cargol.
En els forats rodons normals i amb cargols sense pretesar no és necessari utilitzar volanderes. Si s'utilitzen han d'anar sota el cap dels cargols, han de ser aixamfranades i el xamfrà ha d'estar situat en direcció al cap del cargol.
En els cargols pretesats, les volanderes han de ser planes endurides i han d'anar col·locades de la forma següent:
- Cargols 10.9: sota el cap del cargol i de la femella
- Cargols 8.8: sota de l'element que gira

Els forats per als cargols s'han de fer amb perforadora mecànica. S'admet un altre procediment sempre que proporcioni un acabat equivalent.
Es permet l'execució de forats amb punxonatge sempre que es compleixin els requisits establerts a l'apartat 10.2.3 del DB-SE A en obres d'edificació o els establerts a l'apartat 640.5.1.1 del PG3 en obres d'enginyeria civil.
És recomanable que, sempre que sigui possible, es perforin d'un sol cop els forats que travessin dues o més peces.
Els forats allargats s'han de fer amb una operació de punxonatge, o amb la perforació o punxonatge de dos forats i posterior oxitall.
Després de perforar les peces i abans d'unir-les s'han d'eliminar les rebaves.
Els cargols i les femelles no s'han de soldar, a menys que així ho expliciti el plec de condicions tècniques particulars.
S'han de col·locar el nombre suficient de cargols de muntatge per assegurar la immobilitat de les peces armades i el contacte íntim de les peces d'unió.
Les femelles s'han de muntar de manera que la seva marca de designació sigui visible després del muntatge.
En els cargols sense pretesar, cada conjunt de cargol, femella i volandera(es) s'ha de collar fins arribar al "collat a tocar" sense sobretesar els cargols. En grups de cargols aquest procés s'ha de fer progressivament començant pels cargols situats al centre. Si és necessari s'han de fer cicles addicionals de collat .
Abans de començar el pretesat, els cargols pretesats d'un grup s'han de collar d'acord amb el que s'ha indicat per als cargols sense pretesar. Per a que el pretesat sigui uniforme s'han de fer cicles addicionals de collat.
S'han de retirar els conjunts de cargol pretesat, femella i volandera(es) que després de collats fins al pretesat mínim, s'afluixin.
El collat dels cargols pretesats s'ha de fer seguint un dels procediments següents:
- Mètode de la clau dinamomètrica.
- Mètode de la femella indicadora.
- Mètode convinat.

Les operacions de tall s'han de fer amb serra, cisalla i oxitall automàtic. S'admet l'oxitall manual únicament quan el procediment automàtic no es pugui practicar.
S'accepten els talls fets amb oxitall si no presenten irregularitats significatives i si s'eliminin les restes d'escòria.
Es poden utilitzar procediments de conformat en calent o en fred sempre que les característiques del material no queden per sota dels valors especificats.
Per al conformat en calent s'han de seguir les recomanacions del productor siderúrgic. El doblat o conformat no s'ha de fer durant l'interval de calor blau (250ºC a 380ºC).
El conformat en fred s'ha de fer respectant les limitacions indicades en la norma del producte. No s'admeten les martellades.
Els angles entrants i entalles han de tenir un acabat arrodonit amb un radi mínim de 5 mm.
Toleràncies de fabricació:
- En obres d'edificació: Límits establerts a l'apartat 11.1 de DB-SE A
- En obres d'enginyeria civil: Límits establerts als apartat 640.5 i 640.12 del PG3

PERFILS PROTEGITS AMB EMPRIMACIÓ ANTIOXIDANT:
La capa d'emprimació antioxidant ha de cobrir de manera uniforme totes les superfícies de la peça.
No ha de tenir fissures, bosses ni altres desperfectes.
Abans d'aplicar la capa d'emprimació les superfícies a pintar han d'estar preparades adequadament d'acord amb les normes UNE-EN ISO 8504-1, UNE-EN ISO 8504-2 i UNE-EN ISO 8504-3.
Prèviament al pintat s'ha de comprovar que les superfícies compleixen els requisits donats pel fabricant per al producte a aplicar.
La pintura d'emprimació s'ha d'utilitzar seguint les instruccions del seu fabricant. No s'utilitzarà si ha superat el temps de vida útil o el temps d'enduriment després de l'obertura del recipient.
Si s'aplica més d'una capa s'ha d'utilitzar per a cadascuna un color diferent.
Després de l'aplicació de la pintura les superfícies s'han de protegir de l'acumulació d'aigua durant un cert temps.
No s'han d'utilitzar materials de protecció que perjudiquin la qualitat de la soldadura a menys de 150 mm de la zona a soldar.
Les soldadures i el metall base adjacent no s'han de pintar sense haver eliminat prèviament l'escòria.
La zona sense revestir situada al voltant del perímetre de la unió amb cargols no s'ha de tractar fins que no s'hagi inspeccionat la unió.
PERFILS GALVANITZATS:
El recobriment de zinc ha de ser homogeni i continu en tota la superfície.
No s'han d'apreciar esquerdes, exfoliacions ni despreniments del recobriment.
La galvanització s'ha de fer d'acord amb les normes UNE-EN ISO 1460 o UNE-EN ISO 1461, segons correspongui.
S'han de segellar totes les soldadures abans de fer un decapat previ a la galvanització.
Si el component prefabricat té espais tancats s'han de disposar forats de ventilació o purga.
Abans de pintar-les, les superfícies galvanitzades s'han de netejar i tractar amb pintura anticorrosiva amb diluent àcid o amb raig escombrador.

2.- CONDICIONS DE SUBMINISTRAMENT I EMMAGATZEMATGE

Subministrament: de manera que no pateixin deformacions, ni esforços no previstos.
Emmagatzematge: Seguint les instruccions del fabricant. En llocs secs, sense contacte directe amb el terra i protegits de la intempèrie, de manera que no s'alterin les seves condicions.
No s'han d'utilitzar si s'ha superat la vida útil en magatzem especificada pel fabricant.

3.- UNITAT I CRITERIS D'AMIDAMENT

kg de pes necessari subministrat a l'obra, calculat segons les especificacions de la DT, d'acord amb els criteris següents:
- El pes unitari per al seu càlcul ha de ser el teòric
- Per a poder utilitzar un altre valor diferent del teòric, cal l'acceptació expressa de la DF

Aquests criteris inclouen les pèrdues de material corresponents a retalls.

4.- NORMATIVA DE COMPLIMENT OBLIGATORI

NORMATIVA GENERAL:
UNE-EN 10025-1:2006 Productos laminados en caliente de aceros para estructuras. Parte 1: Condiciones técnicas generales de suministro.
UNE-EN 10025-2:2006 Productos laminados en caliente de aceros para estructuras. Parte 2: Condiciones técnicas de suministro de los aceros estructurales no aleados.
UNE-EN 10210-1:1994 Perfiles huecos para construcción, acabados en caliente, de acero no aleado de grano fino. Parte 1: condiciones técnicas de suministro.
UNE-EN 10219-1:1998 Perfiles huecos para construcción conformados en frío de acero no aleado y de grano fino. Parte 1: Condiciones técnicas de suministro.
UNE-EN 10162:2005 Perfiles de acero conformados en frío. Condiciones técnicas de suministro. Tolerancias dimensionales y de la sección transversal.
OBRES D'EDIFICACIÓ:
Real Decreto 751/2011, de 27 de mayo, por el que se aprueba la Instrucción de Acero Estructural (EAE).
Real Decreto 314/2006, de 17 de marzo, por el que se aprueba el Código Técnico de la Edificación Parte 2. Documento Básico de Acero DB-SE-A.
* UNE-ENV 1090-1:1997 Ejecución de estructuras de acero. Parte 1: Reglas generales y reglas para edificación.
OBRES D'ENGINYERIA CIVIL:
Real Decreto 751/2011, de 27 de mayo, por el que se aprueba la Instrucción de Acero Estructural (EAE).
* Orden FOM/475/2002 de 13 de febrero, por la que se actualizan determinados artículos del Pliego de Prescripciones Técnicas Generales para Obras de Carreteras y Puentes relativos a Hormigones y Acero (PG-3).

5.- CONDICIONS DE CONTROL DE RECEPCIÓ

CONDICIONS DE MARCATGE I CONTROL DE LA DOCUMENTACIÓ EN PERFILS D'ACER LAMINAT I PERFILS D'ACER BUITS:
Cada producte ha d'anar marcat de forma clara i indeleble amb la següent informació:
- El tipus, la qualitat i, si és aplicable, la condició de subministrament mitjançant la seva designació abreujada
- Un número que identifiqui la colada (aplicable únicament en el cas d'inspecció per colades) i, si és aplicable, la mostra
- El nom del fabricant o la seva marca comercial
- La marca de l'organisme de control extern (quan sigui aplicable)
- Han de portar el marcat CE de conformitat amb el que disposen els Reials Decrets 1630/1992 de 29 de desembre i 1328/1995 de 28 de juliol

La marca ha d'estar situada en una posició propera a un dels extrems de cada producte o en la secció transversal de tall.
Quan els productes es subministren en paquets el marcatge s'ha de fer amb una etiqueta adherida al paquet o sobre el primer producte del mateix.
PERFILS D'ACER LAMINAT EN CALENT:
El subministrador ha de posar a disposició de la DF en el cas que aquesta ho sol·liciti, la documentació següent, que acredita el marcatge CE, segons el sistema d'avaluació de conformitat aplicable, d'acord amb el que disposa l'apartat 7.2.1 del CTE:

- Productes per a ús en estructures metàl·liques o en estructures mixtes metall i formigó:
  - Sistema 2+: Declaració de Prestacions

El símbol normalitzat CE (d'acord amb la directiva 93/68/CEE) s'ha de col·locar sobre el producte acompanyat per:
- El número d'identificació de l'organisme de certificació
- El nom o marca comercial i adreça declarada del fabricant
- Les dues ultimes xifres de l'any d'impressió del marcat
- El número del certificat de conformitat CE o del certificat de producció en fàbrica (si és procedent)
- Referència a la norma EN 10025-1
- Descripció del producte: nom genèric, material, dimensions i ús previst
- Informació de les característiques essencials indicades de la següent forma:
- Designació del producte d'acord amb la norma corresponent de toleràncies dimensionals, segons el capítol 2 de la norma EN 10025-1
- Designació del producte d'acord amb l'apartat 4.2 de les normes EN 10025-2 a EN 10025-6

CONDICIONS DE MARCATGE I CONTROL DE LA DOCUMENTACIÓ EN PERFILS D'ACER CONFORMATS:
Han d'anar marcats individualment o sobre el paquet amb una marca clara i indeleble que contingui la següent informació:
- Dimensions del perfil o número del plànol de diseny
- Tipus i qualitat de l'acer
- Referència que indiqui que els perfils s'han fabricat i assajat segons UNE-EN 10162; si es requereix, el marcatge CE
- Nom o logotipus del fabricant
- Codi de producció
- Identificació del laboratori d'assaigs extern (quan sigui aplicable)
- Codi de barres, segons ENV 606, quan la informació mínima anterior es faciliti amb un text clar

CONDICIONS DE MARCATGE I CONTROL DE LA DOCUMENTACIÓ EN PERFILS FORADATS:
Cada perfil ha d'anar marcat de forma clara i indeleble amb la següent informació:
- La designació abreujada
- El nom o les sigles (marca de fàbrica) del fabricant
- En el cas d'inspecció i assaigs específics, un número d'identificació, per exemple el número de comanda, que permeti relacionar el producte o la unitat de subministrament i el document corresponent (únicament aplicable als perfils foradats conformats en fred)

Quan els productes es subministren en paquets el marcatge es pot fer amb una etiqueta adherida al paquet.
OPERACIONS DE CONTROL:
El control de recepció de material verificarà que les característiques dels materials són coincidents amb l'establert en la DT. Aquest control ha de complir l'especificat en l'apartat 7.2 del CTE.
Control de documentació: documents d'origen (full de subministrament i etiquetat), certificat de garantia del fabricant, en el seu cas, (signat per persona física) i els documents de conformitat o autoritzacions administratives exigides, inclòs la documentació corresponent al marcatge CE quan sigui pertinent.
Control mitjançant distintius de qualitat i avaluacions d'idoneïtat: En el cas que el fabricant disposi de marques de qualitat, ha d'aportar-ne la documentació corresponent
Control de recepció mitjançant assaigs: Si el material disposa d'una marca legalment reconeguda a un país de la CEE (Marcatge CE, AENOR, etc.) es podrà prescindir dels assaigs de control de recepció de les característiques del material garantides per la marca; i la DF sol·licitarà en aquest cas, els resultats dels assaigs corresponents al subministrament rebut. En qualsevol cas, la DF podrà sol·licitar assaigs de control de recepció si ho creu convenient.
Inspecció visual del material a la seva recepció. Es controlaran les característiques geomètriques com a mínim sobre un 10% de les peces rebudes. El subministrament del material es realitzarà amb la inspecció requerida (UNE-EN 10204).
A efectes de control d'apilament, la unitat d'inspecció ha de complir les següents condicions:
- Correspondència en el mateix tipus i grau d'acer
- Procedència de fabricant
- Pertany a la mateixa sèrie en funció del gruix màxim de la secció:
- Sèrie lleugera: e <= 16 mm
- Sèrie mitja: 16 mm <= e <= 40 mm
- Sèrie pesada: e > 40 mm

En el cas que es realitzi el control mitjançant assaigs, s'ha de fer les comprovacions següents:
- Les unitats d'inspecció seran fraccions de cada grup afí, amb un pes màxim de 20 t per lot.
- Per a cada lot , es realitzaran els següents assaigs:
- Determinació quantitativa de sofre (UNE 7-019)
- Determinació quantitativa fòsfor (UNE 7-029)
- Determinació del contingut de nitrogen (UNE 36-317-1)
- Determinació quantitativa del contingut de carboni (UNE 7014)
- En una mostra d'acer laminat, per a cada lot , es realitzaran a més, els següents assaigs:
- Determinació quantitativa de manganès (UNE 7027)
- Determinació gravimètrica de silici (UNE 7028)
- Assaig a flexió pel xoc d'una proveta de planxa d'acer (UNE 7475-1)
- Determinació de la duresa brinell d'una proveta (UNE-EN-ISO 6506-1)
- En una mostra de perfils d'acer buits, per a cada lot, es realitzaran a més, els següents assaigs:
- Assaig d'aixafada (UNE-EN ISO 8492)
- En el cas de perfils galvanitzats, es comprovarà la massa i gruix del recobriment (UNE-EN ISO 1461, UNE-EN ISO 2178).

OPERACIONS DE CONTROL EN UNIONS SOLDADES:
Recepció del certificat de qualitat de les característiques dels elèctrodes.
Abans de començar l'obra, i sempre que es canviï el tipus de material d'aportació:
- Preparació d'una proveta mecanitzada, soldades amb el material d'aportació previst, i assaig a tracció (UNE-EN ISO 15792-2).

Abans d'aquest assaig, es realitzarà una radiografia de la soldadura realitzada (UNE-EN 1435), per tal de constatar que el cordó està totalment ple de material d'aportació.
- Assaig de tracció del metall aportat(UNE-EN ISO 15792-2) 1 provetes
- Assaig de resiliència del metall aportat (UNE-EN ISO 15792-2) 1 provetes

CRITERIS DE PRESA DE MOSTRES:
Les mostres per als assaigs químics es prendran de la unitat d'inspecció segons els criteris establerts a la norma UNE-EN ISO 14284.
En perfils laminats i conformats les mostres per als assaigs mecànics es prendran segons els criteris establerts a les UNE EN 10025-2 a UNE 10025-6. Les localitzacions de les mostres seguiran els criteris establerts a l'annex A de l'UNE EN 10025-1.
Per la preparació de les provetes s'aplicaran els requisits establerts a la UNE-EN ISO 377.
Per la preparació de provetes per assaig de tracció s'aplicarà la UNE-EN 10002-1.
En perfils laminats, per la preparació de provetes per assaig a flexió per xoc (resiliència) s'aplicarà la UNE 10045-1. També son d'aplicació els següents requeriments:
- Gruix nominal >12 mm: mecanitzar provetes de 10x10 mm
- Gruix nominal <= 12 mm: l'ample mínim de la proveta serà de 5 mm

Les mostres i provetes tenen que estar marcades de manera que es reconeguin els productes originals, així com la seva localització i orientació del producte.
Les mostres i els criteris de conformitat per als perfils buits, queden establerts a la norma UNE-EN 10219-1 seguint els parametres de la taula D.1
INTERPRETACIÓ DE RESULTATS I ACTUACIONS EN CAS D'INCOMPLIMENT:
No es podrà acceptar perfils que no estiguin amb les garanties corresponents i no vagin marcats adequadament.
Si els resultats de tots els assaigs de recepció d'un lot acompleixen el prescrit, aquest és acceptable.
Si algun resultat no acompleix el prescrit, però s'ha observat en el corresponent assaig alguna anomalia no imputable al material (com defecte en la mecanització de la proveta, irregular funcionament de la maquinaria d'assaig...) l'assaig es considerarà nul i caldrà repetir-lo correctament amb una nova proveta.
Si algun resultat no acompleix el prescrit havent-ho realitzat correctament, es realitzaran 2 contrassaigs segons UNE-EN 10021, sobre provetes preses de dues peces diferents del lot que s'està assajant. Si ambdós resultats (dels contrassaigs) compleixen el prescrit, la unitat d'inspecció serà acceptable, en cas contrari es rebutjarà.
Quan es sobrepassi alguna de les toleràncies especificades en algun control geomètric, es rebutjarà la peça incorrecta. A més a més, s'augmentarà el control, en l'apartat incomplet, fins a un 20% d'unitats. Si encara es troben irregularitats, es faran les oportunes correccions i/o rebuigs i es farà el control sobre el 100 % de les unitats amb les oportunes actuacions segons el resultat.
INTERPRETACIÓ DE RESULTATS I ACTUACIONS EN CAS D'INCOMPLIMENT EN UNIONS SOLDADES:
El material d'aportació complirà les condicions mecàniques indicades.
En les provetes preparades amb soldadures, la línia de ruptura ha de quedar fora de la zona d'influència de la soldadura.

B9 MATERIALS PER A PAVIMENTS

B96 MATERIALS PER A VORADES

B962- PEÇA RECTA DE FORMIGÓ PER A VORADES

0.- ELEMENTS QUE CONTEMPLA EL PLEC

B962-0GQZ.

1.- DEFINICIÓ I CONDICIONS DELS ELEMENTS
Peça prefabricada de formigó no armat de forma prismàtica, massissa i amb una secció transversal adequada a les superfícies exteriors a les que delimita.
S'han considerat els tipus següents:
- Monocapa: Peça formada per un sol tipus de formigó
- Doble capa: Peça amb diferents tipus de formigó en la seva estructura principal i en la seva capa superficial

S'han considerat les formes següents:
- Recta
- Corba
- Recta amb rigola
- Per a guals

CARACTERÍSTIQUES GENERALS:
La peça ha de tenir un color i una textura uniformes a tota la superfície.

La cara vista no ha de tenir esquerdes, escantonaments ni altres defectes.
Les cares horitzontals han de ser planes i paral·leles.
El cantells poden ser bisellats, arrodonits, corbs o xamfranats.
No han de ser visibles els granulats del morter en la capa vista.
La textura i el color no han de presentar diferències significatives respecte de qualsevol mostra facilitada pel fabricant i aprovada pel comprador.
En el cas de peces bicapa, no ha d'existir separació entre les dues capes.
En les peces de color, pot estar acolorida la capa superficial o tota la peça.
La forma d'expressió de les mesures ha de ser: Alçària x amplària.
Gruix de la capa vista: >= 4 mm
Classes en funció de la resistència climàtica:
- Classe 1 (marcat A): sense mesura del % d'absorció d'aigua
- Classe 2 (marcat B): <= 6% d'absorció d'aigua
- Classe 3 (marcat D): valor mitjà <= 1 kg/m2 de pèrdua de massa després de l'assaig glaç-desglaç; cap valor unitari > 1,5

Classes en funció de la resistència al desgast per abrasió:
- Classe 1 (marcat F): sense mesura d'aquesta característica
- Classe 3 (marcat H): <= 23 mm
- Classe 4 (marcat I): <= 20 mm

Classes en funció de la resistència a flexió:
- Classe 1 (marcat S): valor mitjà: >= 3,5 MPa; valor unitari: >= 2,8 MPa
- Classe 2 (marcat T): valor mitjà: >= 5,0 MPa; valor unitari: >= 4,0 MPa
- Classe 3 (marcat U): valor mitjà: >= 6,0 MPa; valor unitari: >= 4,8 MPa

Les característiques dimensionals, físiques i mecàniques han de complir les especificacions de la norma UNE-EN 1340 i s'han de determinar segons aquesta norma.
Toleràncies:
- Desviació de la llargària respecte de la llargària nominal: ± 1% al mm més pròxim, >= 4 mm, <= 10 mm
- Desviació d'altres dimensions, excepte el radi: - Cares vistes: ± 3% al mm més pròxim, >= 3 mm, <= 5 mm - Altres parts: ± 5% al mm més pròxim, >= 3 mm, <= 10 mm
- Desviació màxima respecte de la planor i la rectitud en les cares planes i cantells rectes: - Dispositiu de mesura de 300 mm de llargària: ± 1,5 mm - Dispositiu de mesura de 400 mm de llargària: ± 2 mm - Dispositiu de mesura de 500 mm de llargària: ±2,5 mm - Dispositiu de mesura de 800 mm de llargària: ± 4 mm

2.- CONDICIONS DE SUBMINISTRAMENT I EMMAGATZEMATGE
Subministrament i emmagatzematge: De manera que no s'alterin les seves condicions.
3.- UNITAT I CRITERI D'AMIDAMENT
Unitat d'amidament: la indicada a la descripció de l'element
Criteri d'amidament: quantitat necessària subministrada a l'obra
4.- NORMATIVA DE COMPLIMENT OBLIGATORI
UNE-EN 1340:2004 Bordillos prefabricados de hormigón. Especificaciones y métodos de ensayo.
UNE 127340:2006 Bordillos prefabricados de hormigón. Especificaciones y métodos de ensayo. Complemento nacional a la Norma UNE-EN 1340.
5.- CONDICIONS DE CONTROL DE RECEPCIÓ
CONDICIONS DE MARCATGE I CONTROL DE LA DOCUMENTACIÓ:
A l'albarà de lliurament, hi ha de constar la següent informació com a mínim:
- Identificació del fabricant o la fàbrica
- Data d'entrega del producte, quan es produeix abans de la considerada com a apta per a l'ús
- Identificació de les classes en relació a la resistència climàtica, la resistència a l'abrasió i la resistència a la flexió
- Referència a la norma UNE-EN 1340
- Identificació del producte
- Marcat CE de conformitat amb el que disposa el Reial Decret 1328/1995, de 28 de juliol

Sobre un 0,5 % de les peces, amb un mínim d'una unitat per paquet, o a l'embalatge quan no sigui reutilitzat, hi ha de constar la següent informació:
- Identificació del fabricant o la fàbrica
- Data de producció
- Data d'entrega del producte, quan es produeix abans de la considerada com a apta per a l'ús.
- Identificació de les classes en relació a la resistència climàtica, la resistència a l'abrasió i la resistència a la flexió
- Referència a la norma UNE-EN 1340
- A l'embalatge: marcat CE de conformitat amb el que disposa el Reial Decret 1328/1995, de 28 de juliol

El subministrador ha de posar a disposició de la DF en el cas que aquesta ho sol·liciti, la documentació següent, que acredita el marcatge CE, segons el sistema d'avaluació de conformitat aplicable, d'acord amb el que disposa l'apartat 7.2.1 del CTE: - Productes per a usos interns incloent les premises de transport públic de Nivell o Classe: A1*. * Productes o materials que no necessiten sotmetre's a assaig de reacció al foc (per exemple productes o materials de la classe A1 conformement a la Decisió 96/603/CE, i les seves modificacions), - Productes per a cobertes de Nivell o Classe: es considera que satisfan els requisits enfront del foc extern **. ** Decisió de la Comissió 2000/553/CE, modificada, - Productes per a ús extern i acabat de carrers, cobrint àrees externes de circulació de vianants i de vehicles: - Sistema 4: Declaració de Prestacions
OPERACIONS DE CONTROL:
Els punts de control més destacables són els següents:
- En cada subministrament, es realitzaran els controls següents: - Inspecció visual del material, identificació de les marques corresponents (UNE-EN 1339, UNE-EN 1340) i recepció del certificat de qualitat del fabricant. - Control dimensional sobre un 10 % de les peces rebudes (UNE-EN 1339, UNE-EN 1340)
- Per a cada subministrador diferent, es prendran 3 mostres (sèries) de 3 peces cadascuna, per tal de realitzar els següents assaigs: - Resistència a flexió (UNE-EN 1340) - Absorció d'aigua (UNE-EN 1340) - Resistència a compressió de testimonis extrets de les peces de vorada (UNE-EN 12390-3)

En cas que el material disposi de la Marca AENOR, o una altra legalment reconeguda a un país de l'UE, s'ha de poder prescindir dels assaigs de control de recepció. La DF ha de sol·licitar, en aquest cas, els resultats dels assaigs corresponents al subministrament rebut, segons control de producció establert a la marca de qualitat del producte.
CRITERIS DE PRESA DE MOSTRES:
Les mostres es prendran a l'atzar segons les instruccions de la DF i els criteris de la norma UNE-EN 1339, UNE-EN 1340.
INTERPRETACIÓ DE RESULTATS I ACTUACIONS EN CAS D'INCOMPLIMENT:
No s'acceptaran les peces que no superin la inspecció visual, que no estiguin correctament identificades o que no arribin acompanyades del certificat de qualitat del fabricant.
La totalitat de les peces sobre les que es realitza el control geomètric, han de complir les especificacions del plec. En cas d'incompliment, s'incrementarà el control, en primer lloc, fins al 20% de les peces rebudes, i si continuen observant-se irregularitats, fins al 100% del subministrament.
En els assaigs de resistència a flexió i absorció d'aigua, s'han de complir, en cada una de les 3 mostres, les condicions de valor mitjà i valor individual indicats a les especificacions. Si una sèrie no compleix aquest requisit, es podran realitzar contrassaigs sobre dues mostres més (de 3 peces cadascuna) procedents del mateix lot, acceptant-ne el conjunt si ambdues resulten conformes a l'especifica't.

B9 MATERIALS PER A PAVIMENTS

B99 MATERIALS PER A ESCOCELLS

B993- PEÇA DE FORMIGÓ PER A ESCOCELL

0.- ELEMENTS QUE CONTEMPLA EL PLEC

B993-V5XV.

1.- DEFINICIÓ I CONDICIONS DELS ELEMENTS
Peces prefabricades de morter de ciment per a la formació d'escocells.
CARACTERÍSTIQUES GENERALS:
No han de tenir escantonaments, esquerdes ni altres defectes visibles.
Han de tenir un color i una textura uniformes.
La forma d'expressió de les mesures sempre ha de ser: Llargària x alçària x gruix.
Resistència a la compressió: >= 15 N/mm2
Absorció d'aigua, en pes: <= 10%
Toleràncies:
- Llargària: ± 10 mm
- Alçària: ± 5 mm
- Gruix: ± 5 mm
- Fletxes: ± 3 mm

Toleràncies dimensionals respecte a la mitjana aritmètica de la remesa:
- Llargària: ± 5 mm
- Alçària: ± 2 mm
- Gruix: ± 2 mm

2.- CONDICIONS DE SUBMINISTRAMENT I EMMAGATZEMATGE
Subministrament: En palets.
Emmagatzematge: En posició horitzontal sobre una superfície plana i rígida, protegides d'impactes.
3.- UNITAT I CRITERI D'AMIDAMENT
Unitat d'amidament: la indicada a la descripció de l'element
Criteri d'amidament: quantitat necessària subministrada a l'obra
4.- NORMATIVA DE COMPLIMENT OBLIGATORI
No hi ha normativa de compliment obligatori.

B9 MATERIALS PER A PAVIMENTS

B9E MATERIALS PER A PAVIMENTS DE PANOTS I MOSAICS HIDRÀULICS

B9E1 PANOTS

0.- ELEMENTS QUE CONTEMPLA EL PLEC

B9E13200.

B9 MATERIALS PER A PAVIMENTS

B9E MATERIALS PER A PAVIMENTS DE PANOTS I MOSAICS HIDRÀULICS

B9E2- PANOT PER A VORERA

0.- ELEMENTS QUE CONTEMPLA EL PLEC

B9E2-0HOT.

1.- DEFINICIÓ I CONDICIONS DELS ELEMENTS
Peça prefabricada feta amb ciment, granulats i eventualment amb colorants, per a pavimentació.
S'han considerat les peces següents:
- Panot gris per a voreres
- Panot de color amb tacs per a pas de vianants
CARACTERÍSTIQUES GENERALS:
La peça ha de tenir un color i una textura uniformes a tota la superfície.
La cara vista no ha de tenir esquerdes, escantonaments ni altres defectes.
Les cares horitzontals han de ser planes i paral·leles.
El cantells de la cara vista han de ser bisellats o arrodonits.
No han de ser visibles els granulats del morter en la capa vista.
La textura i el color no han de presentar diferències significatives respecte de qualsevol mostra facilitada pel fabricant i aprovada pel comprador.
Les peces poden ser monocapa, amb un sols tipus de formigó, o bicapa, amb diferents tipus en la seva estructura principal i en la seva capa superficial.
En el cas de peces bicapa, no ha d'existir separació entre les dues capes.
En les peces de color, pot estar acolorida la capa superficial o tota la peça.
La forma d'expressió de les mesures sempre ha de ser: Llargària x amplària x gruix.
Llargària: <= 1 m
Relació entre la llargària total i el gruix: > 4
Gruix de la capa vista: >= 4 mm
Les característiques dimensionals, físiques i mecàniques han de complir les especificacions de la norma UNE-EN 1339 i s'han de determinar segons aquesta norma.
Toleràncies:
- Desviació de la llargària respecte de la llargària nominal: - Classe 1 (marcat N): ± 5 mm - Classe 2 (marcat P): - Dimensions nominals de la peça <= 600 mm: ± 2 mm - Dimensions nominals de la peça > 600 mm: ± 3 mm - Classe 3 (marcat R): ± 2 mm
- Desviació de l'amplària respecte de l'amplària nominal: - Classe 1 (marcat N): ± 5 mm - Classe 2 (marcat P): - Dimensions nominals de la peça <= 600 mm: ± 2 mm - Dimensions nominals de la peça > 600 mm: ± 3 mm - Classe 3 (marcat R): ± 2 mm
- Desviació del gruix respecte del gruix nominal: - Classe 1 (marcat N): ± 3 mm - Classe 2 (marcat P): - Dimensions nominals de la peça <= 600 mm: ± 3 mm - Dimensions nominals de la peça > 600 mm: ± 3 mm - Classe 3 (marcat R): ± 2 mm
- Diferència entre dues mesures de llargària, amplària i gruix d'una mateixa peça: <= 3 mm
- Diferència màxima entre la llargària de dues diagonals (peces amb diagonals superiors a 300 mm): - Classe 1 (marcat J): - Llargària <= 850 mm: 5 mm - Llargària > 850 mm: 8 mm - Classe 2 (marcat K): - Llargària <= 850 mm: 3 mm - Llargària > 850 mm: 6 mm - Classe 3 (marcat L): - Llargària <= 850 mm: 2 mm - Llargària > 850 mm: 4 mm
- Desviació màxima sobre la planor i curvatura de la cara vista plana (peces de dimensió màxima superior a 300 mm): - Dispositiu de mesura de 300 mm de llargària: - Convexitat màxima: 1,5 mm - Concavitat màxima: 1 mm - Dispositiu de mesura de 400 mm de llargària: - Convexitat màxima: 2 mm - Concavitat màxima: 1,5 mm - Dispositiu de mesura de 500 mm de llargària: - Convexitat màxima: 2,5 mm - Concavitat màxima: 1,5 mm - Dispositiu de mesura de 800 mm de llargària: - Convexitat màxima: 4 mm - Concavitat màxima: 2,5 mm
2.- CONDICIONS DE SUBMINISTRAMENT I EMMAGATZEMATGE
Subministrament: Empaquetats sobre palets.
Emmagatzematge: En llocs protegits contra els impactes.
3.- UNITAT I CRITERI D'AMIDAMENT
Unitat d'amidament: la indicada a la descripció de l'element
Criteri d'amidament: quantitat necessària subministrada a l'obra
4.- NORMATIVA DE COMPLIMENT OBLIGATORI
UNE-EN 1339:2004 Baldosas de hormigón. Especificaciones y métodos de ensayo.
5.- CONDICIONS DE CONTROL DE RECEPCIÓ
CONDICIONS DE MARCATGE I CONTROL DE LA DOCUMENTACIÓ:
El subministrador ha de posar a disposició de la DF en el cas que aquesta ho sol·liciti, la documentació següent, que acredita el marcatge CE, segons el sistema d'avaluació de conformitat aplicable, d'acord amb el que disposa l'apartat 7.2.1 del CTE: - Productes per a usos interns incloent les premises de transport públic de Nivell o Classe: A1*. * Productes o materials que no necessiten sotmetre's a assaig de reacció al foc (per exemple productes o materials de la classe A1 conformement a la Decisió 96/603/CE, i les seves modificacions), - Productes per a cobertes de Nivell o Classe: es considera que satisfan els requisits enfront del foc extern **. ** Decisió de la Comissió 2000/553/CE, modificada, - Productes per a ús extern i acabat de carrers, cobrint àrees externes de circulació de vianants i de vehicles: - Sistema 4: Declaració de Prestacions
A l'albarà de lliurament, hi ha de constar la següent informació com a mínim:
- Identificació del fabricant o la fàbrica
- Data en que el producte és declarat apte per a l'ús en el cas de que es lliure amb anterioritat a la mencionada data
- Identificació del producte segons la classificació de la norma UNE-EN 1339 i els valors declarats pel fabricant: - Dimensions nominals - Resistència climàtica - Resistència a flexió - Resistència al desgast per abrasió - Resistència al lliscament/patinatge - Càrrega de trencament - Comportament davant el foc
- Referència a la norma UNE-EN 1339
- Identificació del producte
- Marcatge CE de conformitat amb el que disposa el Reial Decret 1328/1995, de 28 de juliol. El símbol normalitzat CE s'ha d'acompanyar de la següent informació: - Nom o marca identificativa del fabricant - Direcció registrada del fabricant - Les 2 últimes xifres de l'any d'impressió del marcatge - Referència a la norma EN 1339 - El tipus de producte i l'ús o usos previstos - Informació sobre les característiques/mandats a declarar
Per als productes destinats a àrees exteriors de circulació de vianants i vehicles, incloses les zones delimitades per als transports públics, ha de constar a més: - Resistència al trencament - Resistència al patinat/lliscament - Durabilitat
Per als productes destinats a paviments d'ús interior: - Reacció al foc - Resistència a la ruptura - Resistència al patinat/lliscament - Durabilitat - Conductivitat tèrmica (si procedeix)
Els productes destinats a ús en cobertes: - Comportament davant del foc extern:es considera satisfactori
OPERACIONS DE CONTROL:
- En cada subministrament, es realitzaran els controls següents: - Inspecció visual del material, identificació de les marques corresponents (UNE-EN 1339) i recepció del certificat de qualitat del fabricant. - Control dimensional sobre un 10 % de les peces rebudes (UNE-EN 1339)
- Per a cada subministrador diferent, es prendran 9 mostres (6 de 3 peces cadascuna i 3 de 6 peces) per tal de realitzar els següents assaigs (UNE-EN 1339) - Sobre 3 mostres de 3 peces: - Absorció d'aigua - Gelabilitat - Permeabilitat i absorció d'aigua per la cara vista - Resistència al xoc - Sobre 3 mostres de 6 peces cadascuna - Resistència a flexió - Estructura - Resistència al desgast per abrasió (2 peces de cada mostra)
- Recepció del certificat de garantia de qualitat del fabricant. En cas de que el material disposi de la Marca AENOR, o altre legalment reconeguda a un país de la CEE, es podrà prescindir dels assaigs de control de recepció. La DF sol·licitarà en aquest cas, els resultats dels assaigs corresponents al subministra rebut, segons control de producció establert en la marca de qualitat de producte.
CRITERIS DE PRESA DE MOSTRES:
Les mostres es prendran a l'atzar segons les instruccions de la DF i els criteris de la norma UNE-EN 1339.
INTERPRETACIÓ DE RESULTATS I ACTUACIONS EN CAS D'INCOMPLIMENT:
No s'acceptaran les peces que no superin la inspecció visual, que no estiguin correctament identificades o que no arribin acompanyades del certificat de qualitat del fabricant.
La totalitat de les peces sobre les que es realitza el control geomètric, han de complir les especificacions del plec. En cas d'incompliment, s'incrementarà el control, en primer lloc, fins al 20% de les peces rebudes, i si continuen observant-se irregularitats, fins al 100% del subministrament.
En els assaigs de control del lot, el resultat de cada sèrie (valor mitjà dels resultats de les peces de cada mostra) ha de complir les especificacions. Si una sèrie no compleix aquest requisit, es podran realitzar contrassaigs sobre dues mostres més procedents del mateix lot, acceptant-se el conjunt si ambdues resulten conformes a l'especificat.

B9 MATERIALS PER A PAVIMENTS

B9H MATERIALS PER A PAVIMENTS BITUMINOSOS

0.- ELEMENTS QUE CONTEMPLA EL PLEC

B9H1-0HTR,B9H1-0HVV.

1.- DEFINICIÓ I CARACTERÍSTIQUES DELS ELEMENTS

Combinació d'un lligant hidrocarbonat, granulats (inclòs els pols mineral) amb ganulometria continua i, eventualment, additius, de manera que totes les partícules del granulat quedin recobertes per una pel·lícula homogènia de lligant, prèviament escalfats (excepte, eventualment, el pols mineral d'aportació), la qual posada en obra es realitza a una temperatura molt superior a la d'ambient.
S'han considerat els tipus següents:
- Mescla bituminosa continua: Mescla tipus formigó bituminós, amb granulometria continua i eventualment additius.
- Mescla bituminosa drenant: Mescla amb proporció baixa de granulat fi, que te un contingut elevat en buits, per a ús en capes de rodadura de 4 a 5 cm
- Mescla bituminosa discontinua: Mescla que els seus granulats tenen una discontinuïtat granulomètrica molt accentuada en els tamisos inferiors del granulat gros, per a capes primes amb gruixos compresos entre 20 i 30 mm
- Mescla bituminosa discontinua tipus SMA: Mescla que els seus granulats tenen una discontinuïtat granulomètrica molt accentuada en els tamisos inferiors del granulat gros, un contingut elevat de lligant hidrocarbonat i poden contenir additius. Es poden utilitzar en capes primes de rodadura de 20 a 40 mm o en capes intermitjes de gruix entre 50 i 90 mm.
CARACTERÍSTIQUES GENERALS:
La mescla ha de tenir un aspecte homogeni, sense segregacions o escuma. No ha d'estar carbonitzada o sobreescalfada.
Requisits dels materials constitutius:
- Lligant utilitzat pot ser dels tipus següents: - B: Betum de pavimentació segons UNE-EN 12591 - PMB: Betum modificat amb polímers segons UNE-EN 14023 - Betum de grau alt segons UNE-EN 13924 - BC: Betum de pavimentació modificat amb cautxú
- PMBC: Betum modificat amb polímers, amb addició de cautxú segons UNE-EN 14023
- Els granulats i el filler afegit utilitzats en la mescla han de complir les especificacions de la UNE-EN 13043, en funció de l'ús previst
- La quantitat de filler afegit ha de ser l'especificada
- En mescles amb asfalt reciclat s'ha d'especificar la mescla origen de l'asfalt.
- La granulometria màxima dels granulats de l'asfalt reciclat no ha de ser més gran que la granulometria màxima de la mescla. Les propietats dels granulats de l'asfalt reciclat han de complir els requisits especificats per als granulats de la mescla.
- Cal declarar la naturalesa i propietats dels additius utilitzats
Les característiques següents han de complir amb els valors declarats pel fabricant, assajades segons la norma corresponent, dins del límit de tolerància indicat, en el seu cas:
- Característiques generals de la mescla: - Composició: La granulometria s'ha d'expressar en percentatge en massa del granulat total. Els continguts de lligant i d'additius s'han d'expressar en percentatges en massa de la mescla total. Els percentatges que passen pels tamisos, amb excepció del tamís de 0,063 mm, s'han d'expressar amb una aproximació de l'1%, per al contingut de lligant, el percentatge que passi pel tamís de 0,063 mm i qualsevol contingut d'additius, s'ha d'expressar amb una aproximació del 0,1% - Granulometria: Els requisits per a la granulometria s'han d'expressar en forma dels valors màxim i mínim per selecció dels percentatges que passen pels tamisos 1,4 D, D, 2 mm i 0,063 mm. - El material quan es descarregui del mesclador, ha de tenir un aspecte homogeni amb els granulats totalment recoberts pel lligant i no han de tenir evidències d'aglomeracions dels granulats fins - Reacció al foc: La classificació respecte a la reacció al foc (Euroclasses) s'ha de determinar d'acord amb la norma UNE-EN 13501-1. - Resistència als combustibles, en aeroports (UNE-EN 13108-20): El material ha d'estar classificat en alguna de les categories següents: bona, moderada, pobre o sense requisit
MESCLES CONTINUES:
La designació del formigó asfàltic pot realitzar-se mitjançant dos sistemes:
- Procediment empíric: Especificació de la dosificació i requisits dels materials constitutius
- Procediment fonamental: Especificació de les característiques funcionals
El Codi de designació de la mescla s'ha de formular: AC D surf/base/bin lligant granulometria:
- AC: Formigó asfàltic
- D: Granulometria màxima del granulat
- surf/base/bin: ús previst, capa de rodadura/base/intermitja
- lligant: designació del lligant utilitzat
- granulometria: designació del tipus de granulometria al que correspon la mescla; densa (D), semidensa (S) o grossa (G)
- MAM:si la mescla es de mòdul alt
Requisits dels materials constitutius:
- En les mescles amb especificació empírica, el grau del betum ha de complir amb els valors especificats.
- En mescles amb especificació empírica per a capes de rodadura amb més del 10% en massa sobre el total de la mescla, d'asfalt reciclat provinent de mescles de betum de pavimentació, el lligant ha de complir amb l'especificat en l'apartat 4.2.2.2. de la UNE-EN 13108-1
- En mescles amb especificació empírica per a capes base o intermèdies amb més del 20% en massa sobre el total de la mescla, d'asfalt reciclat provinent de mescles de betum de pavimentació, el lligant ha de complir amb l'especificat en l'apartat 4.2.2.3. de la UNE-EN 13108-1 Els tamisos de mida D i de mides compreses entre D i 2 mm s'han de seleccionar dels següents: - Sèrie bàsica més la sèrie 1 (UNE-EN 13043): 4 mm, 5,6 mm, 8 mm, 11,2 mm, 16 mm, 22,4 mm, 31,5 mm - Sèrie bàsica més la sèrie 2 (UNE-EN 13043): 4 mm, 6,3 mm, 8 mm, 10 mm, 12,5 mm, 14 mm, 16 mm, 20 mm, 31,5 mm El percentatge que passa pels tamisos D, 2 mm i 0,063 mm de la corba granulomètrica seleccionada, no ha d'excedir dels valors màxim i mínim especificats en la taula 1 o 2 de la UNE-EN 13108-1 - Contingut de forats (UNE-EN 13108-20): Ha d'estar entre els valors màxim i mínim seleccionats de les categories del contingut de forats de les taules 3 i 4 de l'UNE-EN 13108-1. - Sensibilitat a l'aigua (UNE-EN 13108-20): El valor declarat pel fabricant ha de ser igual o superior al corresponent a la categoria de coeficient de resistència a la tracció indirecta ITSR, segons l'especificat a la taula 5 de l'UNE-EN 13108-1. - Resistència a l'abrasió amb pneumàtics clavetejats (UNE-EN 13108-20): El valor declarat pel fabricant ha de ser igual o inferior al corresponent a la categoria del material, segons l'especificat a la taula 6 de l'UNE-EN 13108-1. - Resistència a la deformació permanent (UNE-EN 13108-20): El valor declarat pel fabricant ha de ser igual o inferior al corresponent a la categoria del material, segons l'especificat a les taules 7, 8 i 9 de l'UNE-EN 13108-1. - Resistència als fluids anti-gel, en aeroports (UNE-EN 13108-20): El valor declarat pel fabricant ha de ser igual o superior al corresponent a la classificació del material en alguna de les categories especificades a la taula 10 de l'UNE-EN 13108-1. - Temperatura de la mescla (UNE-EN 12697-13): En betum de grau de pavimentació la temperatura màxima de la mescla declarada pel fabricant, ha de ser menor que el límit superior especificat a la taula 11 de l'UNE-EN 13108-1. El fabricant ha de declarar la temperatura mínima en el moment de distribució de la mescla. En betums modificats, de grau alt de duresa o additius, es pot aplicar temperatures diferents. En aquest cas aquestes temperatures han d'estar declarades pel fabricant.
- Característiques de la mescla amb especificació empírica: - Contingut d'asfalt reciclat procedent de mescles de betum modificat o amb additiu modificador i/o en mescles amb betum modificat o modificador: - Capes de rodadura: <= 10% en massa
- Capes de regularització, intermèdies o base: <= 20% en massa - Granulometria: S'ha de complir l'especificat en l'article 5.3.1.2 de la UNE-EN 13108-1 - Contingut de lligant: El valor declarat pel fabricant ha de ser com a mínim el corresponent a la categoria del producte segons l'especificat a la taula 13 de la UNE-EN 13108-1 - Additius: El fabricant ha d'especificar el tipus i la quantitat de cada additiu constitutiu - Valors Marshall, en aeroports (UNE-EN 13108-20): Els valors declarats pel fabricant han de complir l'especificat a l'article 5.3.2 de l'UNE-EN 13108-1, en funció de la categoria del material. - Percentatge de forats reblerts de betum (UNE-EN 13108-20): El valor declarat pel fabricant ha de complir els límits corresponents a la classificació del material en alguna de les categories especificades a les taules 18 i 19 de l'UNE-EN 13108-1.
- Percentatge de forats en el granulat mineral (UNE-EN 13108-20): El valor declarat pel fabricant ha de ser igual o superior al corresponent a la classificació del material en alguna de les categories especificades a la taula 20 de l'UNE-EN 13108-1.
- Contingut mínim de forats després de 10 revolucions (UNE-EN 13108-20): El valor declarat pel fabricant ha de complir els límits corresponents a la classificació del material en alguna de les categories especificades a la taula 21 de l'UNE-EN 13108-1.
- Característiques de la mescla amb especificació fonamental: - Contingut de lligant: >=3% - Rigidesa (UNE-EN 13108-20): Els valors declarats pel fabricant han de complir els valors màxim i mínim corresponents a la classificació del material en alguna de les categories especificades a les taules 22 i 23 de l'UNE-EN 13108-1. - Resistència a la deformació permanent. Assaig de compressió triaxial (UNE-EN 13108-20): Els valors declarats pel fabricant han de complir els valors màxims corresponents a la classificació del material en alguna de les categories especificades a la taula 24 de l'UNE-EN 13108-1. - Resistència a la fatiga (UNE-EN 13108-20): El valor declarat pel fabricant ha de complir el límit corresponent a la classificació del material en alguna de les categories especificades a la taula 25 de l'UNE-EN 13108-1.
MESCLES DISCONTÍNUES:
Requisits dels materials constitutius:
- El grau de betum de penetració ha d'estar inclòs entre els següents: - Mescles discontinues BBTM: 35/50 i 160/220 - Mescles drenants: 35/50 i 250/330 - Mescles discontinues SMA: 30/45 i 330/430
- El grau de betum modificat ha de complir amb els valors especificats
- En mescles amb lligant de betum de penetració, amb més del 10% en massa sobre el total de la mescla, d'asfalt reciclat procedent de mescles de betum de penetració, el lligant ha de complir amb l'especificat a l'apartat 4.2.3. de l'UNE-EN 13108-2 en mescles discontinues, de l'UNE-EN 13108-5 en mescles tipus SMA i de l'UNE-EN 13108-7 en mescles drenants.
Els tamisos considerats son els de la sèrie bàsica més la sèrie 1, o la sèrie bàsica més la sèrie 2 segons la norma UNE-EN 13043.
Els requisits de l'envoltant de granulometria poden incloure els percentatges que passen per un o dos tamisos opcionals compresos entre D i 2 mm, i un tamís opcional de granulats fins compres entre 2 i 0,063 mm. No es permet una combinació de mides de tamisos de la sèrie 1 i de la sèrie 2.
Els tamisos de mida D i els opcionals de mides incloses entre D i 2 mm s'han de seleccionar dels següents:
- Mescles discontinues: - Sèrie bàsica més la sèrie 1 (UNE-EN 13043): 4 mm, 5,6 mm, 8 mm, 11,2 mm - Sèrie bàsica més la sèrie 2 (UNE-EN 13043): 4 mm, 6,3 mm, 8 mm, 10 mm, 12,5 mm
- Mescles tipus SMA: - Sèrie bàsica més la sèrie 1 (UNE-EN 13043): 4 mm, 5,6 mm, 8 mm, 11,2 mm, 16 mm, 22,4 mm
- Sèrie bàsica més la sèrie 2 (UNE-EN 13043): 4 mm, 6,3 mm, 8 mm, 10 mm, 12,5 mm, 14 mm,
- Mescles drenants: - Sèrie bàsica més la sèrie 1 (UNE-EN 13043): 4 mm, 5,6 mm, 8 mm, 11,2 mm, 16 mm, 22,4 mm
- Sèrie bàsica més la sèrie 2 (UNE-EN 13043): 4 mm, 6,3 mm, 8 mm, 10 mm, 12,5 mm, 14 mm, 16 mm, 20 mm - El tamís opcional de granulats fins s'ha de seleccionar dins dels tamisos següents: 1 mm, 0,5 mm, 0,25 mm i 0,125 mm. La composició de referència de la mescla ha d'estar dins de l'envoltant de granulometria, els límits globals de la qual s'especifiquen a les taules 1 i 2 de la UNE-EN 13108-2 en mescles discontinues, de l'UNE-EN 13108-5 en mescles tipus SMA i de l'UNE-EN 13108-7 en mescles drenants.
- Contingut de lligant: El valor declarat pel fabricant ha de ser com a mínim el corresponent a la categoria del producte segons l'especificat a la taula 3 de la UNE-EN 13108-2 en mescles discontinues, de la taula 4 de l'UNE EN 13108-5 en mescles tipus SMA i de l'UNE-EN 13108-7 en mescles drenants. - Additius: El fabricant ha d'especificar el tipus i la quantitat de cada additiu constitutiu - Contingut de forats (UNE-EN 13108-20): Ha d'estar entre els valors màxim i mínim seleccionats de les categories del contingut de forats de les taules 4 i 5 de l'UNE-EN 13108-2 en mescles discontinues, de les taules 5 i 6 de l'UNE-EN 13108-5 en mescles tipus SMA i de l'UNE-EN 13108-7 en mescles drenants. - Sensibilitat a l'aigua (UNE-EN 13108-20): El valor declarat pel fabricant ha de ser igual o superior al corresponent a la categoria de coeficient de resistència a la tracció indirecta ITSR, segons l'especificat a la taula 6 de l'UNE-EN 13108-2 en mescles

discontinues, a la taula 10 de l'UNE-EN 13108-5 en mescles tipus SMA i a la taula 8 de l'UNE-EN 13108-7 en mescles drenants - Resistència als fluids anti-gel, en aeroports (UNE-EN 13108-20): El valor declarat pel fabricant ha de ser igual o superior al corresponent a la classificació del material en alguna de les categories especificades a la taula 9 de l'UNE-EN 13108-2 en mescles discontinues, a la taula 15 de l'UNE-EN 13108-5 en mescles tipus SMA i de la taula 11 de l'UNE-EN 13108-7 en mescles drenants.
MESCLES BITUMINOSES DE MÒDUL ALT:
El contingut de materials procedents de fresat de mescles bituminoses en calent, no pot superar el 10% de la massa total de la mescla.
Mòdul dinàmic a 20ºC (UNE-EN 12697-26): >= 11.000 MPa
Resistència a la fatiga (30Hz a 20ºC segons annex D UNE-EN 12697-24): >= 100 micres/m (valor de la deformació per a 1 milió de cicles)
MESCLES DISCONTINUES BBTM:
El codi de designació de la mescla s'ha de realitzar segons la fórmula: BBTM D Classe lligant
- BBTM: Mescla bituminosa per a capes primes
- D: Granulometria màxima del granulat contingut en la mescla (mm)
- Classe: A, B, C o D
- lligant: Desingació del lligant utilitzat
Les característiques següents han de complir amb els valors declarats pel fabricant, assajades segons la norma corresponent, dins del límit de tolerància indicat, en el seu cas:
- Resistència a l'abrasió amb pneumàtics clavetejats (UNE-EN 13108-20): El valor declarat pel fabricant ha de ser igual o inferior al corresponent a la categoria del material, segons l'especificat a la taula 7 de l'UNE-EN 13108-2.
- Estabilitat mecànica (UNE-EN 13108-20): El valor declarat pel fabricant ha de ser igual o inferior al corresponent a la categoria del material, segons l'especificat a la taula 8 de l'UNE-EN 13108-2.
- Temperatura de la mescla en betum de penetració (UNE-EN 12697-13): Les temperatures de la mescla han d'estar incloses entre els límits següents. La temperatura màxima s'aplica en qualsevol lloc de la planta de producció, la temperatura mínima s'aplica a l'entrega:
- Grau 35/50, 40/60: 150 a 190ºC - Grau 50/70, 70/100: 140 a 180ºC - Grau 100/150, 160/220: 130 a 170ºC
- En betums modificats o additius, es pot aplicar temperatures diferents. En aquest cas, aquestes temperatures han d'estar declarades pel fabricant.
MESCLES DISCONTINUES SMA:
El codi de designació de la mescla s'ha de realitzar segons la fórmula: SMA D Classe lligant
- SMA: Mescla bituminosa tipus SMA
- D: Granulometria màxima del granulat contingut en la mescla (mm)
- Classe: Cap o NR
- lligant: Designació del lligant utilitzat
Les característiques següents han de complir amb els valors declarats pel fabricant, assajades segons la norma corresponent, dins del límit de tolerància indicat, en el seu cas:
- Resistència a l'abrasió amb pneumàtics clavetejats UNE-EN 13108-20: El valor declarat pel fabricant ha de ser igual o inferior al corresponent a la categoria del material, segons l'especificat a la taula 11 de l'UNE-EN 13108-5.
- Resistència a la deformació permanent UNE-EN 13108-20: El valor declarat pel fabricant ha de ser igual o inferior al corresponent a la categoria del material, segons l'especificat a la taula 13 de l'UNE-EN 13108-5.
- Temperatura de la mescla en betum de penetració UNE-EN 12697-13: Les temperatures de la mescla han d'estar incloses entre els límits següents. La temperatura màxima s'aplica en qualsevol lloc de la planta de producció, la temperatura mínima s'aplica a l'entrega:
- Grau 35/50, 40/60: 150 a 190ºC
- Grau 50/70, 70/100: 140 a 180ºC
- Grau 100/150, 160/220: 130 a 170ºC
- En betums modificats o additius, es pot aplicar temperatures diferents. En aquest cas, aquestes temperatures han d'estar declarades pel fabricant.
- Escorriment del lligant (UNE-EN 13108-20): El valor declarat pel fabricant ha de ser igual o superior al corresponent a la categoria d'escorriment del lligant - material màxim escorregut, segons l'especificat a la taula 9 de l'UNE-EN 13108-5.
MESCLES DRENANTS:
El codi de designació de la mescla s'ha de realitzar segons la fórmula: PA D Lligant:
- PA: Mescla bituminosa drenant
- D: Granulometria màxima del granulat contingut en la mescla (mm)
- Lligant: Designació del lligant utilitzat
Les característiques següents han de complir amb els valors declarats pel fabricant, assajades segons la norma corresponent, dins del límit de tolerància indicat, en el seu cas:
- Contingut d'asfalt reciclat procedent de mescles de betum modificat o amb additiu modificador i/o en mescles amb betum modificat o modificador: <= 10% en massa
- Permeabilitat horitzontal o vertical mínimes (UNE-EN 13108-20): El valor declarat pel fabricant ha de ser com a mínim el corresponent a la categoria del producte segons l'especificat a la taula 6 o 7 de l'UNE-EN 13108-7
- Pèrdua de partícules (UNE-EN 13108-20): El valor declarat pel fabricant ha de ser com a màxim el corresponent a la categoria del producte segons l'especificat a la taula 9 de l'UNE-EN 13108-7
- Escorriment del lligant (UNE-EN 13108-20): El valor declarat pel fabricant ha de ser com a mínim el corresponent a la categoria del producte segons l'especificat a la taula 10 de l'UNE-EN 13108-7
- Afinitat entre betum i granulat en aeroports (UNE-EN 13108-20): El valor declarat pel fabricant ha de ser el corresponent a la classificació del material en alguna de les categories especificades a la taula 12 de l'UNE-EN 13108-7.
- Temperatura de la mescla en betum de penetració (UNE-EN 12697-13): Les temperatures de la mescla han d'estar incloses entre els límits següents. La temperatura màxima s'aplica en qualsevol lloc de la planta de producció, la temperatura mínima s'aplica a l'entrega:
- Grau 35/50: 150 a 180ºC - Grau 50/70: 140 a 175ºC - Grau 70/100: 140 a 170ºC - Grau 160/220: 130 a 160ºC
- En betums modificats o additius, es pot aplicar temperatures diferents. En aquest cas, aquestes temperatures han d'estar declarades pel fabricant.
CARACTERÍSTIQUES DE LES MESCLES PER A US EN CARRETERES:
No s'ha d'iniciar la fabricació de la mescla fins que la DF no hagi aprovat la fórmula de treball.
Si s'incorporen productes (fibres, materials elastomèrics, etc.), cal determinar la proporció i el lligant utilitzat, de manera que a més de les propietats addicionals, es garanteixi el comportament de la mescla mínim, similar a l'obtingut amb el lligant bituminós dels especificats en l'article 212 del PG 3.
En granulats amb densitat (d) diferent a 2,65 g/cm3, els valors anteriors s'han de corregir multiplicant pel factor x = 2,65/d.
Toleràncies:
- Granulometria de la fórmula de treball, referides a la massa total de granulats (inclòs pols mineral): - Tamisos superiors al 2 mm (UNE-EN 933-2): ± 4% - Tamís 2 mm (UNE-EN 933-2): ± 3% - Tamisos entre 2 i 0,063 mm (UNE-EN 933-2): ± 2% - Tamís 0,063 mm (UNE-EN 933-2): ± 1%
- Dotació de lligant hidrocarbonat, referida a la massa total de la mescla (inclòs pols mineral): ± 0,3%
CARACTERÍSTIQUES DE LES MESCLES CONTÍNUES PER A ÚS EN CARRETERES:
S'han considerat les mescles per a ferms de carreteres contemplades en l'article 542 del PG 3:
- Mescla bituminosa: Formigó asfàltic per a ús en ferms com a capa de rodadura, intermèdia, regularització o base
- Mescla bituminosa de mòdul alt: Formigó asfàltic per a ús en ferms com a capa intermèdia o base
El tipus de lligant hidrocarbonat segons la funció de la capa, ha d'estar entre els definits en la taula 542.1 del PG 3.
L'aportació de granulats procedents de fresat de mescles bituminoses en calent, en capes base i intermèdies ha de ser < 10% en massa total de la mescla, sempre que no provinguin de mescles que tinguin deformacions plàstiques.
Granulometria: Els requisits per a la granulometria s'han d'expressar en relació als granulats combinats, inclòs el pols mineral, pels tamisos: 45 mm, 32 mm, 22 mm, 16 mm, 8 mm, 4 mm, 2 mm; 0,500 mm; 0,250 mm i 0,063 mm (UNE-EN 933-2), en funció del tipus de granulometria de la mescla, els valors han d'estar inclosos dins d'algun dels tamisos fixats en la taula 542.9 del PG 3. El valor s'ha d'expressar en percentatge del granulat total amb una aproximació de l'1%, amb excepció del tamís 0,063 que s'ha d'expressar amb una aproximació del 0,1%.
Contingut de lligant:
- Capa de rodadura, mescla densa i semidensa: >= 4,50%
- Capa intermèdia, mescla densa i semidensa: >= 4,50%
- Capa intermèdia, mescla mòdul alt: >= 4,50%
- Capa base, mescla semidensa i grossa: >= 3,65%
- Capa base, mescla mòdul alt: >= 4,75%
Relació entre el percentatge de pols mineral i el de lligant ambdós expressats en relació de la massa total del granulat sec, inclòs el pols mineral: Ha de complir el valor especificat en la taula 542.12 del PG 3.
Contingut de forats: Ha de complir l'establert en la taula 542.13 del PG 3 determinat segons les normes següents:
- Mescles D <= 22 mm: UNE-EN 12697-30
- Mescles D > 22 mm: UNE-EN 12697-32
Resistència a la deformació permanent (UNE-EN 12697-22): Ha de complir l'establert en les taules 542.14a o 542.14b del PG 3.
Sensibilitat a l'aigua (UNE-EN 12697-12):
- Capes base i intermèdia: >= 80%
- Capes de rodadura: >= 80%
MESCLES DISCONTINUES PER A ÚS EN CARRETERES:
S'han considerat les mescles per a ferms de carreteres contemplades en l'article 543 del PG 3:
- Mescles discontinues: BBTM 8A, BBTM 11A, BBTM 8B, BBTM 11B
- Mescles drenants: PA 11, PA 16
- Mescles discontinues SMA: SMA 8, SMA 11, SMA 11NR, SMA 16
El tipus de lligant hidrocarbonat ha d'estar entre els definits en la taula 543.1 del PG 3/75.
Granulometria: Els requisits per a la granulometria s'han d'expressar en relació als granulats combinats, inclòs el pols mineral, pels tamisos: 22 mm, 16 mm, 11,2 mm, 8mm, 5,6 mm, 4 mm, 2 mm; 0,500 mm; i 0,063 mm (UNE-EN 933-2), en funció del tipus de granulometria de la mescla, els valors han d'estar inclosos dins d'algun dels tamisos fixats en la taula 542.9 del PG-3 per les mescles discontinues i les mescles poroses. En el cas de les mescles tipus SMA els valors han d'estar inclosos dins dels tamisos fixats en aquest plec. El valor s'ha d'expressar en percentatge del granulat total amb una aproximació de l'1%, amb excepció del tamís 0,063 que s'ha d'expressar amb una aproximació del 0,1%.
Mescla tipus SMA:

Tipus de mescla	obertura dels tamisos (mm)								
	22	16	11,2	8	5,6	4	2	0,5	0,063
SMA 8			100	90-100	35-55		20-30		8-12
SMA 11		100	90-100	60-80		28-43	25-35	14-23	7-9
SMA 11NR		100	90-100	60-80		17-27	15-25	8-16	4-6

SMA 16	100	90-100		20-35		17-27	15-23	9-15	5-10

Contingut de lligant:
- BBTM B: >= 4,75%
- BBTM A: >= 5,20%
- SMA 8: >= 6,50%
- SMA 11: >= 6,00%
- SMA 16: >= 5,50%
- PA: >= 4,30%

Relació entre el percentatge de pols mineral i el de lligant ambdós expressats en relació de la massa total del granulat sec, inclòs el pols mineral:
- BBTM A: 1,2 1,6
- BBTM B: 1,0 1,2
- SMA 8 i SMA 11: 1,2 1,4
- SMA 16: 1,1 1,3
- PA: 0,9 1,1

Contingut de forats (UNE-EN 12697-8, UNE-EN 13108-20):
- BBTM A: >= 4%
- BBTM B: >= 12%
- SMA 8, SMA 11 i SMA 16: >= 4%
- SMA 11NR: >= 12%
- PA: 0,9: >= 20%

En mescles tipus SMA, l'additiu estabilitzant: s'utilitzarà prioritàriament granulats de fibra de celulosa, en un percentatge no inferior a l'estipulat seguidament, indicat sobre massa de la mescla, i en quantitat suficient com per assolir el nivell d'escorriment prescrit:
- SMA 8, SMA 11 i SMA 16: >= 0,3%
- SMA 11NR: >= 0,4%

Escorriment de lligant en mescles tipus SMA (UNE-EN 12697-18, capítol 5): ha de ser inferior al 0,3%

Resistència a la deformació permanent en mescles discontinues i mescles SMA (UNE-EN 12697-22): Ha de complir l'establert en les taula 543.12 del PG 3

Sensibilitat a l'aigua (UNE-EN 12697-12):
- BBTM: >= 90%
- PA: 0,9: >= 85%
- SMA: >= 90%

Pèrdua de partícules en mescles drenants (UNE-EN 12697-17):
- En categoria de tràfic T00 a T2: <= 20%
- En la resta de casos: <= 25%

2.- CONDICIONS DE SUBMINISTRAMENT I EMMAGATZEMATGE

Subministrament: La mescla s'ha de transportar amb camions de caixa llisa i estanca, neta i tractada per a evitar l'adherència de la mescla. La forma i alçària de la caixa ha de ser de manera que, en l'abocament en l'estenedora, el camió només la toqui mitjançant els rodets previstos per a aquest fi.
Durant el transport s'ha de protegir la mescla amb lones o altres cobertures, per tal d'evitar el refredament.
La mescla s'ha d'aplicar immediatament.

3.- UNITAT I CRITERIS D'AMIDAMENT

Unitat d'amidament: la indicada a la descripció de l'element
Criteri d'amidament: quantitat necessària subministrada a l'obra
Aquest criteri inclou l'abonament del lligant hidrocarbonat i del pols mineral d'aportació utilitzats en la confecció de la mescla bituminosa.

4.- NORMATIVA DE COMPLIMENT OBLIGATORI

MESCLES CONTINUES:
UNE-EN 13108-1:2008 Mezclas bituminosas. Especificaciones de materiales. Parte 1: Hormigón bituminoso.
MESCLES DISCONTINUES BBTM:
UNE-EN 13108-2:2007 Mezclas bituminosas. Especificaciones de materiales: Parte 2: Mezclas bituminosas para capas delgadas.
MESCLES DRENANTS:
UNE-EN 13108-7:2007 Mezclas bituminosas. Especificaciones de materiales. Parte 7: Mezclas bituminosas drenantes.
MESCLES DISCONTINUES SMA:
UNE-EN 13108-5:2007 Mezclas bituminosas. Especificaciones de materiales. Parte 5: Mezclas bituminosas tipo SMA.
MESCLES PER A US EN CARRETERES:
Orden de 6 de febrero de 1976 por la que se aprueba el Pliego de prescripciones técnicas generales para obras de carreteras y puentes (PG 3/75)
Orden FOM/891/2004, de 1 de marzo, por la que se actualizan determinados artículos del pliego de prescripciones técnicas generales para obras de carreteras y puentes, relativos a FERMS Y PAVIMENTS.
* Orden Circular 24/2008, sobre el Pliego de Prescripciones técnicas generales para obras de carreteras y puentes (PG-3). Artículos: 542-Mezclas bituminosas en caliente tipo hormigón bituminoso y 543-Mezclas bituminosas para capas de rodadura. Mezclas drenantes y discontinuas.

5.- CONDICIONS DE CONTROL DE RECEPCIÓ

CONDICIONS DE MARCATGE I CONTROL DE LA DOCUMENTACIÓ:
En l'albarà d'entrega o en la documentació que acompanya al producte, ha de constar com a mínim, la informació següent:
- Identificació del fabricant i de la planta de mescla
- Codi d'identificació de la mescla
- Com s'ha d'obtenir la totalitat dels detalls per tal de demostrar la conformitat amb l'UNE-EN
- Detalls de tots els additius
- Mescles continues - Designació de la mescla segons l'apartat 7 de la UNE-EN 13108-1 - Detalls de la conformitat amb els apartats 5.2.8 i 5.2.9 de la UNE-EN 13108-1 en mescles per a ús en aeroports
- Mescles discontínues: - Designació de la mescla segons l'apartat 7 de la UNE-EN 13108-2 - Detalls de la conformitat amb l'apartat 5.7 de la UNE-EN 13108-2 quan les especificacions d'estabilitat mecànica ho requereixin - Detalls de la conformitat amb els apartats 5.8 i 5.9 de la UNE-EN 13108-2 en mescles per a ús en aeroports
- Mescles drenants: - Designació de la mescla segons l'apartat 7 de la UNE-EN 13108-7 - Detalls de la conformitat amb els apartats 5.9, 5.10 i 5.11 de la UNE-EN 13108-7 en mescles per a ús en aeroports
- Mescles tipus SMA: - Designació de la mescla segons l'apartat 7 de la UNE-EN 13108-5 - Detalls de la conformitat amb els apartats 5.6 i 5.9 de la UNE-EN 13108-5 - Detalls de la conformitat amb els apartats 5.10 i 5.11 de la UNE-EN 13108-5 en mescles per a ús en aeroports
- Marca CE de conformitat amb el que disposen els Reials Decrets 1630/1992 de 29 de desembre i 1328/1995 de 28 de juliol. El símbol normalitzat del marcatge CE s'ha d'acompanyar de la següent informació: - Número d'identificació de l'organisme de certificació
- Nom o marca d'identificació i direcció registrada del fabricant - Les dues últimes xifres de l'any d'impressió del marcatge - El numero del certificat de conformitat CE o del certificat de control de producció en fàbrica - Referència a la norma europea EN
- Descripció del producte: nom genèric, material i ús previst - Informació de les característiques essencials segons l'annex ZA de l'UNE-EN

El subministrador ha de posar a disposició de la DF en el cas que aquesta ho sol·liciti, la documentació següent, que acredita el marcatge CE, segons el sistema d'avaluació de conformitat aplicable, d'acord amb el que disposa l'apartat 7.2.1 del CTE: - Productes per a carreteres i altres vies de trànsit: - Sistema 2+: Declaració de prestacions - Productes per a usos subjectes a reglamentacions sobre reacció al foc de Nivell o Classe: A***, D, E, F o CWFT****, - Productes per a usos subjectes a reglamentacions sobre reacció al foc de Nivell o Classe: A***, D, E, F o CWFT****. **** CWFT Classificació sense més assajos (basat en una Decisió de la Comissió publicada): - Sistema 4: Declaració de prestacions - Productes per a usos subjectes a reglamentacions sobre reacció al foc de Nivell o Classe: (A, B, C)**. ** Materials el comportament dels quals enfront del foc no té perquè canviar durant el procés de producció: - Sistema 3: Declaració de prestacions - Productes per a usos subjectes a reglamentacions sobre reacció al foc de Nivell o Classe: (A, B, C)*. * Materials el comportament dels quals enfront del foc pot ser que canviï durant el procés de producció (en general, aquells de composició química, per exemple, retardants del foc, o aquells en els quals un canvi en la seva composició pot dur a canvis en la seva reacció enfront del foc):
- Sistema 1: Declaració de prestacions

CONDICIONS DE MARCATGE I CONTROL DE LA DOCUMENTACIÓ EN MESCLES BITUMINOSES PER A US EN CARRETERES:
La fórmula de treball estudiada en laboratori i verificada en la central de fabricació, ha d'incloure com a mínim, la informació següent:
- Identificació i proporció de cada fracció de granulat en l'alimentació i, en el seu cas, després de la classificació en calent.
- En mescles continues: Granulometria dels granulats combinats, inclòs el pols mineral, per als tamisos 45 mm; 32 mm; 22 mm; 16 mm; 8 mm; 4 mm; 2 mm; 0,500 mm; 0,250 mm i 0,063 mm de la UNE-EN 933-2 que corresponguin per a cada tipus de mescla expressada en percentatge del granulat total amb una aproximació de l'1%, excepte el tamís 0,063 que s'ha d'expressar amb una aproximació del 0,1%
- Dosificació, en el seu cas, de pols mineral d'aportació, expressada en percentatge del granulat total amb una aproximació del 0,1%
- Tipus i característiques del lligant hidrocarbonat
- Dosificació del lligant hidrocarbonat referida a la massa de la mescla total (inclòs el pols mineral), i la d'additius al lligant, referida a la massa del lligant hidrocarbonat
- En el seu cas, tipus i dotació de les addicions a la mescla bituminosa, referida a la massa total de la mescla
- Densitat mínima a aconseguir en mescles continues o mescles SMA
- Densitat mínima a assolir en les mescles bituminoses BBTM A i el contingut de forats en les BBTM B i PA

També es senyalitzaran:
- Els temps a exigir per a la mescla de granulats en sec i per a la mescla dels granulats amb el lligant
- Les temperatures màxima i mínima d'escalfament previ de granulats i lligant. En cap cas s'ha d'introduir en el mesclador granulat a una temperatura superior a la del lligant en més de 15ºC.
- La temperatura de mescla amb betums asfàltics s'ha de fixar dins del rang corresponent a una viscositat del betum de 150 a 300 cSt, en mescles continues o 250 a 450 cST, en les discontinues. En el cas de betums millorats amb cautxú o de betums modificats amb polímers, en la temperatura de mescla s'ha de tenir en compte el rang recomanat pel fabricant, per al tipus de mescla.
- La temperatura mínima de la mescla en la descàrrega dels elements de transport
- La temperatura mínima de la mescla a l'iniciar i acabar la compactació
- En el cas en que s'utilitzin addicions, s'ha d'incloure les prescripcions necessàries sobre la forma d'incorporació i temps de mesclat

OPERACIONS DE CONTROL EN MESCLES BITUMINOSES PER A US EN CARRETERES:
Inspecció visual de les condicions de subministrament i recepció de la documentació del fabricant.

Cal fer una verificació documental de que els valors declarats en els documents que acompanyen el marcatge CE compleixen amb les especificacions definides en aquest plec.
MESCLES CONTINUES:
La DF pot disposar de les comprovacions o assaigs addicionals que consideri oportuns, en aquest cas s'han de realitzar segons l'especificat en l'apartat 542.9.3.1 del PG 3.
MESCLES DISCONTINUES:
La DF pot disposar de les comprovacions o assaigs addicionals que consideri oportuns, en aquest cas s'han de realitzar segons l'especificat en l'apartat 543.9.3.1 del PG 3.
CRITERIS DE PRESA DE MOSTRES EN MESCLES BITUMINOSES PER A US EN CARRETERES:
Els controls s'han de realitzar segons les instruccions de la DF.
INTERPRETACIÓ DE RESULTATS I ACTUACIONS EN CAS D'INCOMPLIMENT:
No s'han d'utilitzar en les obres mescles sense la documentació exigida.
S'han de rebutjar les mescles que els valors declarats pel fabricant incompleixin amb les especificacions del plec de condicions.
_____

B9 MATERIALS PER A PAVIMENTS

B9H MATERIALS PER A PAVIMENTS BITUMINOSOS

B9H1 MESCLES BITUMINOSES CONTÍNUES EN CALENT

B9H1- MESCLA BITUMINOSA CONTÍNUA EN CALENT TIPUS AC

0.- ELEMENTS QUE CONTEMPLA EL PLEC

B9H1-0HTR,B9H1-0HVV.

1.- DEFINICIÓ I CONDICIONS DELS ELEMENTS
Combinació d'un lligant hidrocarbonat, granulats (inclòs els pols mineral) amb ganulometria continua i, eventualment, additius, de manera que totes les partícules del granulat quedin recobertes per una pel·lícula homogènia de lligant, prèviament escalfats (excepte, eventualment, el pols mineral d'aportació), la qual posada en obra es realitza a una temperatura molt superior a la d'ambient.
S'han considerat els tipus següents:
- Mescla bituminosa continua: Mescla tipus formigó bituminós, amb granulometria continua i eventualment additius.
CARACTERÍSTIQUES GENERALS:
La mescla ha de tenir un aspecte homogeni, sense segregacions o escuma. No ha d'estar carbonitzada o sobreescalfada.
Requisits dels materials constitutius:
- Lligant utilitzat pot ser dels tipus següents: - B: Betum de pavimentació segons UNE-EN 12591 - PMB: Betum modificat amb polímers segons UNE-EN 14023 - Betum de grau alt segons UNE-EN 13924 - BC: Betum de pavimentació modificat amb cautxú
- PMBC: Betum modificat amb polímers, amb addició de cautxú segons UNE-EN 14023
- Els granulats i el filler afegit utilitzats en la mescla han de complir les especificacions de la UNE-EN 13043, en funció de l'ús previst
- La quantitat de filler afegit ha de ser l'especificada
- En mescles amb asfalt reciclat s'ha d'especificar la mescla origen de l'asfalt.
- La granulometria màxima dels granulats de l'asfalt reciclat no ha de ser més gran que la granulometria màxima de la mescla. Les propietats dels granulats de l'asfalt reciclat han de complir els requisits especificats per als granulats de la mescla.
- Cal declarar la naturalesa i propietats dels additius utilitzats
Les característiques següents han de complir amb els valors declarats pel fabricant, assajades segons la norma corresponent, dins del límit de tolerància indicat, en el seu cas:
- Característiques generals de la mescla: - Composició: La granulometria s'ha d'expressar en percentatge en massa del granulat total. Els continguts de lligant i d'additius s'han d'expressar en percentatges en massa de la mescla total. Els percentatges que passen pels tamisos, amb excepció del tamís de 0,063 mm, s'han d'expressar amb una aproximació de l'1%, per al contingut de lligant, el percentatge que passi pel tamís de 0,063 mm i qualsevol contingut d'additius, s'ha d'expressar amb una aproximació del 0,1% - Granulometria: Els requisits per a la granulometria s'han d'expressar en forma dels valors màxim i mínim per selecció dels percentatges que passen pels tamisos 1,4 D, D, 2 mm i 0,063 mm. - El material quan es descarregui del mesclador, ha de tenir un aspecte homogeni amb els granulats totalment recoberts pel lligant i no han de tenir evidències d'aglomeracions dels granulats fins - Reacció al foc: La classificació respecte a la reacció al foc (Euroclasses) s'ha de determinar d'acord amb la norma UNE-EN 13501-1. - Resistència als combustibles, en aeroports (UNE-EN 13108-20): El material ha d'estar classificat en alguna de les categories següents: bona, moderada, pobre o sense requisit
MESCLES CONTINUES:
La designació del formigó asfàltic pot realitzar-se mitjançant dos sistemes:
- Procediment empíric: Especificació de la dosificació i requisits dels materials constitutius
- Procediment fonamental: Especificació de les característiques funcionals
El Codi de designació de la mescla s'ha de formular: AC D surf/base/bin lligant granulometria:
- AC: Formigó asfàltic
- D: Granulometria màxima del granulat
- surf/base/bin: ús previst, capa de rodadura/base/intermitja
- lligant: designació del lligant utilitzat
- granulometria: designació del tipus de granulometria al que correspon la mescla; densa (D), semidensa (S) o grossa (G)
- MAM:si la mescla es de mòdul alt
Requisits dels materials constitutius:
- En les mescles amb especificació empírica, el grau del betum ha de complir amb els valors especificats.
- En mescles amb especificació empírica per a capes de rodadura amb més del 10% en massa sobre el total de la mescla, d'asfalt reciclat provinent de mescles de betum de pavimentació, el lligant ha de complir amb l'especificat en l'apartat 4.2.2.2. de la UNE-EN 13108-1
- En mescles amb especificació empírica per a capes base o intermèdies amb més del 20% en massa sobre el total de la mescla, d'asfalt reciclat provinent de mescles de betum de pavimentació, el lligant ha de complir amb l'especificat en l'apartat 4.2.2.3. de la UNE-EN 13108-1 - Els tamisos de mida D i de mides compreses entre D i 2 mm s'han de seleccionar dels següents: - Sèrie bàsica més la sèrie 1 (UNE-EN 13043): 4 mm, 5,6 mm, 8 mm, 11,2 mm, 16 mm, 22,4 mm, 31,5 mm - Sèrie bàsica més la sèrie 2 (UNE-EN 13043): 4 mm, 6,3 mm, 8 mm, 10 mm, 12,5 mm, 14 mm, 16 mm, 20 mm, 31,5 mm El percentatge que passa pels tamisos D, 2 mm i 0,063 mm de la corba granulomètrica seleccionada, no ha d'excedir dels valors màxim i mínim especificats en la taula 1 o 2 de la UNE-EN 13108-1 - Contingut de forats (UNE-EN 13108-20): Ha d'estar entre els valors màxim i mínim seleccionats de les categories del contingut de forats de les taules 3 i 4 de l'UNE-EN 13108-1. - Sensibilitat a l'aigua (UNE-EN 13108-20): El valor declarat pel fabricant ha de ser igual o superior al corresponent a la categoria de coeficient de resistència a la tracció indirecta ITSR, segons l'especificat a la taula 5 de l'UNE-EN 13108-1. - Resistència a l'abrasió amb pneumàtics clavetejats (UNE-EN 13108-20): El valor declarat pel fabricant ha de ser igual o inferior al corresponent a la categoria del material, segons l'especificat a la taula 6 de l'UNE-EN 13108-1. - Resistència a la deformació permanent (UNE-EN 13108-20): El valor declarat pel fabricant ha de ser igual o inferior al corresponent a la categoria del material, segons l'especificat a les taules 7, 8 i 9 de l'UNE-EN 13108-1. - Resistència als fluids anti-gel, en aeroports (UNE-EN 13108-20): El valor declarat pel fabricant ha de ser igual o superior al corresponent a la classificació del material en alguna de les categories especificades a la taula 10 de l'UNE-EN 13108-1. - Temperatura de la mescla (UNE-EN 12697-13): En betum de grau de pavimentació la temperatura màxima de la mescla declarada pel fabricant, ha de ser menor que el límit superior especificat a la taula 11 de l'UNE-EN 13108-1. El fabricant ha de declarar la temperatura mínima en el moment de distribució de la mescla. En betums modificats, de grau alt de duresa o additius, es pot aplicar temperatures diferents. En aquest cas aquestes temperatures han d'estar declarades pel fabricant.
- Característiques de la mescla amb especificació empírica: - Contingut d'asfalt reciclat procedent de mescles de betum modificat o amb additiu modificador i/o en mescles amb betum modificat o modificador: - Capes de rodadura: <= 10% en massa
- Capes de regularització, intermèdies o base: <= 20% en massa - Granulometria: S'ha de complir l'especificat en l'article 5.3.1.2 de la UNE-EN 13108-1 - Contingut de lligant: El valor declarat pel fabricant ha de ser com a mínim el corresponent a la categoria del producte segons l'especificat a la taula 13 de la UNE-EN 13108-1 - Additius: El fabricant ha d'especificar el tipus i la quantitat de cada additiu constitutiu - Valors Marshall, en aeroports (UNE-EN 13108-20): Els valors declarats pel fabricant han de complir l'especificat a l'article 5.3.2 de l'UNE-EN 13108-1, en funció de la categoria del material. - Percentatge de forats reblerts de betum (UNE-EN 13108-20): El valor declarat pel fabricant ha de complir els límits corresponents a la classificació del material en alguna de les categories especificades a les taules 18 i 19 de l'UNE-EN 13108-1.
- Percentatge de forats en el granulat mineral (UNE-EN 13108-20): El valor declarat pel fabricant ha de ser igual o superior al corresponent a la classificació del material en alguna de les categories especificades a la taula 20 de l'UNE-EN 13108-1.
- Contingut mínim de forats després de 10 revolucions (UNE-EN 13108-20): El valor declarat pel fabricant ha de complir els límits corresponents a la classificació del material en alguna de les categories especificades a la taula 21 de l'UNE-EN 13108-1.
- Característiques de la mescla amb especificació fonamental: - Contingut de lligant: >=3% - Rigidesa (UNE-EN 13108-20): Els valors declarats pel fabricant han de complir els valors màxim i mínim corresponents a la classificació del material en alguna de les categories especificades a les taules 22 i 23 de l'UNE-EN 13108-1. - Resistència a la deformació permanent. Assaig de compressió triaxial (UNE-EN 13108-20): Els valors declarats pel fabricant han de complir els valors màxims corresponents a la classificació del material en alguna de les categories especificades a la taula 24 de l'UNE-EN 13108-1. - Resistència a la fatiga (UNE-EN 13108-20): El valor declarat pel fabricant ha de complir el límit corresponent a la classificació del material en alguna de les categories especificades a la taula 25 de l'UNE-EN 13108-1.
MESCLES BITUMINOSES DE MÒDUL ALT:
El contingut de materials procedents de fresat de mescles bituminoses en calent, no pot superar el 10% de la massa total de la mescla.
Mòdul dinàmic a 20ºC (UNE-EN 12697-26): >= 11.000 MPa
Resistència a la fatiga (30Hz a 20ºC segons annex D UNE-EN 12697-24): >= 100 micres/m (valor de la deformació per a 1 milió de cicles)
CARACTERÍSTIQUES DE LES MESCLES CONTÍNUES PER A ÚS EN CARRETERES:
S'han considerat les mescles per a ferms de carreteres contemplades en l'article 542 del PG 3:
- Mescla bituminosa: Formigó asfàltic per a ús en ferms com a capa de rodadura, intermèdia, regularització o base
- Mescla bituminosa de mòdul alt: Formigó asfàltic per a ús en ferms com a capa intermèdia o base
El tipus i composició de la mescla ha de complir amb les especificacions de la norma UNE-EN 13108-1 complementades amb les indicacions dels epígrafs 542.3 i 542.5 del PG 3 vigent.
El lligant ha de complir les especificacions del article 542.2.2 del PG 3; el tipus de lligant hidrocarbonat segons la funció de la capa, ha d'estar entre els definits a les taules 542.1a o 542.1b del PG 3 segons correspongui.
Els granulats han de complir les indicacions del epígraf 542.2.3 del PG 3 vigent.
2.- CONDICIONS DE SUBMINISTRAMENT I EMMAGATZEMATGE
Subministrament: La mescla s'ha de transportar amb camions de caixa llisa i estanca, neta i tractada per a evitar l'adherència de la mescla. La forma i alçària de la caixa ha de ser de manera que, en l'abocament en l'estenedora, el camió només la toqui mitjançant els rodets

previstos per a aquest fi.
Durant el transport s'ha de protegir la mescla amb lones o altres cobertures, per tal d'evitar el refredament.
La mescla s'ha d'aplicar immediatament.
3.- UNITAT I CRITERI D'AMIDAMENT
Unitat d'amidament: la indicada a la descripció de l'element
Criteri d'amidament: quantitat necessària subministrada a l'obra
Aquest criteri inclou l'abonament del lligant hidrocarbonat i del pols mineral d'aportació utilitzats en la confecció de la mescla bituminosa.
4.- NORMATIVA DE COMPLIMENT OBLIGATORI
MESCLES CONTINUES:
UNE-EN 13108-1:2008 Mezclas bituminosas. Especificaciones de materiales. Parte 1: Hormigón bituminoso.
MESCLES PER A ÚS EN CARRETERES:
Orden de 6 de febrero de 1976 por la que se aprueba el Pliego de Prescripciones Técnicas Generales para Obras de Carreteras y Puentes (PG-3).
Orden FOM/2523/2014, de 12 de diciembre, por la que se actualizan determinados artículos del Pliego de Prescripciones Técnicas Generales para Obras de Carreteras y Puentes, relativos a materiales básicos, a FERMS Y PAVIMENTS, y a señalización, balizamiento y sistemas de contención de vehículos (PG-3).
5.- CONDICIONS DE CONTROL DE RECEPCIÓ
CONDICIONS DE MARCATGE I CONTROL DE LA DOCUMENTACIÓ:
A l'albarà d'entrega o en la documentació que acompanya al producte, ha de constar com a mínim, la informació següent:
- Identificació del fabricant i de la planta de mescla
- Codi d'identificació de la mescla
- Com s'ha d'obtenir la totalitat dels detalls per tal de demostrar la conformitat amb l'UNE-EN
- Detalls de tots els additius
- Mescles continues - Designació de la mescla segons l'apartat 7 de la UNE-EN 13108-1 - Detalls de la conformitat amb els apartats 5.2.8 i 5.2.9 de la UNE-EN 13108-1 en mescles per a ús en aeroports
- Marcatge CE de conformitat amb el que disposa el Reial Decret 1328/1995, de 28 de juliol. El símbol normalitzat del marcatge CE s'ha d'acompanyar de la següent informació: - Número d'identificació de l'organisme de certificació - Nom o marca d'identificació i direcció registrada del fabricant - Les dues últimes xifres de l'any d'impressió del marcatge - El numero del certificat de conformitat CE o del certificat de control de producció en fàbrica - Referència a la norma europea EN - Descripció del producte: nom genèric, material i ús previst - Informació de les característiques essencials segons annex ZA de l'UNE-EN
El subministrador ha de posar a disposició de la DF en el cas que aquesta ho sol·liciti, la documentació següent, que acredita el marcatge CE, segons el sistema d'avaluació de conformitat aplicable, d'acord amb el que disposa l'apartat 7.2.1 del CTE: - Productes per a carreteres i altres vies de trànsit: - Sistema 2+: Declaració de Prestacions - Productes per a usos subjectes a reglamentacions sobre reacció al foc de Nivell o Classe: A***, D, E, F o CWFT****, - Productes per a usos subjectes a reglamentacions sobre reacció al foc de Nivell o Classe: A***, D, E, F o CWFT****. **** CWFT Classificació sense més assajos (basat en una Decisió de la Comissió publicada): - Sistema 4: Declaració de Prestacions - Productes per a usos subjectes a reglamentacions sobre reacció al foc de Nivell o Classe: (A, B, C)**. ** Materials el comportament dels quals enfront del foc no té perquè canviar durant el procés de producció: - Sistema 3: Declaració de Prestacions - Productes per a usos subjectes a reglamentacions sobre reacció al foc de Nivell o Classe: (A, B, C)*. * Materials el comportament dels quals enfront del foc pot ser que canviï durant el procés de producció (en general, aquells de composició química, per exemple, retardants del foc, o aquells en els quals un canvi en la seva composició pot dur a canvis en la seva reacció enfront del foc):
- Sistema 1: Declaració de Prestacions
En el cas que el material declari contingut reciclat, el fabricant ha de mostrar, si se li demana, la documentació que acrediti aquest contingut.
CONDICIONS DE MARCATGE I CONTROL DE LA DOCUMENTACIÓ EN MESCLES BITUMINOSES PER A ÚS EN CARRETERES:
El fabricant ha de lliurar per a la seva aprovació la documentació relativa a la fórmula de treball indicada al epígraf 542.5.1 del PG 3 vigent.
OPERACIONS DE CONTROL EN MESCLES BITUMINOSES PER A ÚS EN CARRETERES:
Inspecció visual de les condicions de subministrament i recepció de la documentació del fabricant.
Cal fer una verificació documental de que els valors declarats en els documents que acompanyen el marcatge CE compleixen amb les especificacions definides en aquest plec.
- MESCLES CONTINUES:
- La DF pot disposar de les comprovacions o assaigs addicionals que consideri oportuns, en aquest cas s'han de realitzar segons l'especificat en l'apartat 542.9 del PG 3.
CRITERIS DE PRESA DE MOSTRES EN MESCLES BITUMINOSES PER A ÚS EN CARRETERES:
Els criteris de presa de mostres, per als assajos de materials i els de la mescla son els indicats als articles 542.9 i 543.9 del PG 3, segons correspongui.
Els controls s'han de realitzar segons les instruccions de la DF.
INTERPRETACIÓ DE RESULTATS I ACTUACIONS EN CAS D'INCOMPLIMENT:
No s'han d'utilitzar en les obres mescles sense la documentació exigida.
S'han de rebutjar les mescles que els valors declarats pel fabricant incompleixin amb les especificacions del plec de condicions

---

BB MATERIALS PER A PROTECCIONS I SENYALITZACIÓ

BBA MATERIALS PER A SENYALITZACIÓ HORITZONTAL

BBA0- MICROESFERES DE VIDRE PER A SENYALITZACIÓ

0.- ELEMENTS QUE CONTEMPLA EL PLEC

BBA0-0SD5.

1.- DEFINICIÓ I CONDICIONS DELS ELEMENTS
Materials per a aplicació directa sobre la calçada d'una marca o sistema de senyalització vial horitzontal.
S'han considerat els materials següents:
- Materials base: - Pintures acríliques, acríliques en base aigua i alcídiques - Termoplàstics - Plàstics en fred
- Materials de post-barrejat: - Microesferes de vidre
MICROESFERES DE VIDRE:
Partícules de vidre transparents i esfèriques que, mitjançant la retrorreflexió dels feixos de llum incidents dels llums d'un vehicle cap al seu conductor proporciona visibilitat nocturna a les marques vials.
Les característiques següents han de complir amb els valors declarats pel fabricant, assajats segons la norma corresponent, dins del límit de tolerància indicat, en el seu cas.
- Índex de refracció, segons UNE-EN 1423: expressat com a classe - Classe A: >= 1,5 - Classe B: >= 1,7 - Classe C: >= 1,9
- Percentatge ponderat màxim de microesferes de vidre defectuoses, segons UNE-EN 1423: expressat com passa/no passa. - Microesferes de vidre defectuoses: <= 20% - Grans i partícules estranyes: <= 3% - Avaluant per separat les microesferes de diàmetre <1 mm i les de diàmetre igual >= 1 mm.
- Granulometria, segons UNE-EN 1423: expressada com a descripció tamís a tamís. Es determina mitjançant l'ús de tamisos seleccionats, d'acord amb les següents regles.

Tamís (ISO 565 R 40/3)	Massa retinguda acumulada (% en pes)
Superior de seguretat	0 a 2
Superior nominal	0 a 10
Intermedis	N1 a N2 (*)
Inferior nominal	95 a 100

* N2-N1 <= 40
- Substàncies perilloses, segons UNE-EN 1423: expressada com a classe per a cadascuna de les substàncies perilloses (Arsènic, Plom i Antimoni). - Classe 0: valor no requerit - Classe 1: <= 200 ppm (mg/kg)
- Resistència als agents químics; aigua, àcid clorhídric, clorur càlcic i sulfur sòdic, segons UNE-EN 1423: expressada com passa/no passa. Les microesferes de vidre no han de presentar cap alteració superficial (superfície blanquinosa i sense brillantor) quan entren en contacte amb l'aigua o els agents químics citats anteriorment.
2.- CONDICIONS DE SUBMINISTRAMENT I EMMAGATZEMATGE
MICROESFERES DE VIDRE:
Subministrament: En envàs tancat.
Emmagatzematge: En el seu envàs d'origen, sense que s'alterin les seves condicions.
3.- UNITAT I CRITERI D'AMIDAMENT
Unitat d'amidament: la indicada a la descripció de l'element
Criteri d'amidament: quantitat necessària subministrada a l'obra
4.- NORMATIVA DE COMPLIMENT OBLIGATORI
NORMATIVA GENERAL:
* Orden de 6 de febrero de 1976 por la que se aprueba el Pliego de Prescripciones Técnicas Generales para Obras de Carreteras y Puentes (PG-3).
* Orden FOM/2523/2014, de 12 de diciembre, por la que se actualizan determinados artículos del Pliego de Prescripciones Técnicas Generales para Obras de Carreteras y Puentes, relativos a materiales básicos, a FERMS Y PAVIMENTS, y a señalización, balizamiento y sistemas de contención de vehículos (PG-3).
* Orden FOM/510/2018, de 8 de mayo, por la que se modifica la Orden FOM/2523/2014, de 12 de diciembre, por la que se actualizan determinados artículos del Pliego de Prescripciones Técnicas Generales para Obras de Carreteras y Puentes, relativos a materiales básicos, a FERMS Y PAVIMENTS, y a señalización, balizamiento y sistemas de contención de vehículos (PG-3).
MICROESFERES DE VIDRE:
UNE-EN 1423:2013 Materiales para señalización vial horizontal. Materiales de postmezclado. Microesferas de vidrio, áridos antideslizantes y mezclas de ambos.
5.- CONDICIONS DE CONTROL DE RECEPCIÓ
CONTROL DE LA DOCUMENTACIÓ:
L'albarà lliurat per l'administrador ha de contenir la següent informació:

- Nom i direcció de l'empresa subministradora.
- Identificació del fabricant.
- Designació de la marca comercial.
- Quantitat de materials que es subministra.
- Identificació dels lots (referència) de cadascun dels materials subministrats.
- Data de fabricació.

CONDICIONS DE MARCATGE I CONTROL DE LA DOCUMENTACIÓ DE LES MICROESFERES DE VIDRE:
El subministrador ha de posar a disposició de la DF en el cas que aquesta ho sol·liciti, la documentació següent, que acredita el marcatge CE, segons el sistema d'avaluació de conformitat aplicable, d'acord amb el que disposa l'apartat 7.2.1 del CTE: - Productes per a zones aptes per a la circulació: - Sistema 1: Declaració de Prestacions
Cada envàs ha de portar en un lloc visible el marcatge CE de conformitat amb el que disposa el Reial Decret 1328/1995 de 28 de juliol, que a més haurà de tenir la següent informació:
- Nom o marca d'identificació del fabricant i direcció registrada
- Les dues últimes xifres de l'any de fabricació del producte
- Número del certificat de conformitat CE
- El número i any d'aquesta norma Europea (UNE-EN 1423)
- Descripció del producte
- El número de lot i massa neta
- La presència eventual de tractaments superficials i la seva finalitat
- Indicacions que permetin identificar les característiques harmonitzades del producte: - Índex de refracció - Granulometria - Resistència a la fragmentació (per a granulats antilliscants) - En cas de mescla de microesferes de vidre i granulats antilliscants, les proporcions d'ambdós.

Declaració de prestacions d'acord amb el que estableix l'annex ZA de la norma UNE-EN 1423.
Declaració del fabricant amb les característiques d'identificació que figuren a la norma UNE-EN 12802.
OPERACIONS DE CONTROL DE LES MICROESFERES DE VIDRE:
Els punts de control més destacables són els següents:
- Comprovació de la documentació.
- Inspecció visual del subministrament.
- Determinació de les següents característiques, segons UNE-EN 1423: - Granulometria - Índex de refracció - Percentatge de microesferes defectuoses - Tractament superficial
- La DF podrà determinar la realització dels assajos d'identificació descrits a la norma UNE-EN 12802.

CRITÈRI DE PRESA DE MOSTRES:
Es seguiran els criteris de la DF i els criteris de les normes de procediment indicades a cada assaig.
INTERPRETACIÓ DE RESULTATS I ACTUACIONS EN CAS D'INCOMPLIMENT:
Es rebutjaran els aplecs amb documentació, acreditacions o característiques declarades que no compleixin amb els requisits especificats per a ells, i aquells sobre els s'hagin efectuat assajos d'identificació i no compleixin amb els requisits i toleràncies que estableix la norma UNE-EN 12802.
Els aplecs rebutjats podran presentar-se a una nova inspecció, amb els seus corresponents assajos de control de qualitat, sempre que s'acrediti que s'han eliminat les partides defectuoses o s'han corregit els seus defectes.

BB MATERIALS PER A PROTECCIONS I SENYALITZACIÓ

BBA MATERIALS PER A SENYALITZACIÓ HORITZONTAL

BBA1 MATERIALS PER A MARQUES VIALS HORITZONTALS

0.- ELEMENTS QUE CONTEMPLA EL PLEC

BBA1UU02,BBA1-2XWQ

1.- DEFINICIÓ I CARACTERÍSTIQUES DELS ELEMENTS

Microesferes de vidre i granulat antilliscant per a marques vials
CONDICIONS GENERALS:
Partícules de vidre esfériques, transparents destinades a assegurar la visibilitat nocturna de les marques vials per retrorreflexió dels feixos de llum incidents, des dels fars d'un vehicle, al seu conductor.
La granulometria es descriurà fixant els límits inferior i superior dels percentatges de massa retinguda acumulada de microesferes retingudes en els tamisos d'assaig ISO 565(R40/3).

Tamís (ISO 565 R 40/3)	Massa retinguda acumulada (% en pes)
Superior de seguretat	0 a 2
Superior nominal	0 a 10
Intermedis	N1 a N2 (*)
Inferior nominal	95 a 100

* N2-N1 <= 40
Microesferes defectuoses (MELC 12.30):
- Diametre < 1 mm: < 20%
- Diametre >= 1 mm: < 30%

Índex de refracció (MELC 12.31):
- Classe A: >= 1,5
- Classe B: >= 1,7
- Classe C: >= 1,9

Resistència a l'aigua: Sense alteració superficial
Resistència als àcids: Sense alteració superficial
Resistència al clorur càlcic: Sense alteració superficial
Resistència al sulfur sòdic: Sense alteració superficial
Aquests valors s'han de comprovar segons la norma UNE_EN 1423.

2.- CONDICIONS DE SUBMINISTRAMENT I EMMAGATZEMATGE

Subministrament: En envàs tancat.
Emmagatzematge: En el seu envàs d'origen, sense que s'alterin les seves condicions.

3.- UNITAT I CRITERIS D'AMIDAMENT

Unitat d'amidament: la indicada a la descripció de l'element
Criteri d'amidament: quantitat necessària subministrada a l'obra

4.- NORMATIVA DE COMPLIMENT OBLIGATORI

* Orden de 6 de febrero de 1976 por la que se aprueba el Pliego de prescripciones técnicas generales para obras de carreteras y puentes (PG 3/75)
* Orden de 28 de diciembre de 1999 por la que se actualiza el Pliego de Prescripciones Técnicas Generales para obras de carreteras y puentes en lo relativo a señalización, balizamiento y sistemas de contención de vehículos.
UNE-EN 1423:1998 Materiales para señalización vial horizontal. Materiales de postmezclado. Microesferas de vidrio, granulados antideslizantes y mezclas de ambos.
GRANULAT ANTILLISCANT:
No hi ha normativa de compliment obligatori.

5.- CONDICIONS DE CONTROL DE RECEPCIÓ

CONDICIONS DE MARCATGE I CONTROL DE LA DOCUMENTACIÓ:
El subministrador ha de posar a disposició de la DF en el cas que aquesta ho sol·liciti, la documentació següent, que acredita el marcatge CE, segons el sistema d'avaluació de conformitat aplicable, d'acord amb el que disposa l'apartat 7.2.1 del CTE: - Productes per a zones aptes per a la circulació: - Sistema 1: Declaració de prestacions
Cada envàs ha de portar en un lloc visible el marcatge CE de conformitat amb els Reials Decrets 1630/1992 de 29 de desembre i 1328/1995 de 28 de juliol que a més haurà de tenir la següent informació:
- Nom o marca d'identificació del fabricant i direcció registrada
- Les dues últimes xifres de l'any de fabricació del producte
- Número del certificat de conformitat CE
- El número i any d'aquesta norma Europea (UNE-EN 1423)
- Descripció del producte
- El número de lot i massa neta
- La presència eventual de tractaments superficials i la seva finalitat
- Indicacions que permetin identificar les característiques harmonitzades del producte: - Índex de refracció - Granulometria - Resistència a la fragmentació (per a granulats antilliscants) - En cas de mescla de microesferes de vidre i granulats antilliscants, les proporcions d'ambdós.

OPERACIONS DE CONTROL:
- En cada subministrament, es comprovarà que l'etiquetatge dels envasos contingui les dades exigides en les especificacions.
- En cas que disposi de la Marca AENOR, o altre legalment reconeguda a un país de l'UE, es podrà prescindir dels assaigs de control de recepció. La DF sol·licitarà en aquest cas, els resultats dels assaigs corresponents al subministra rebut, segons control de producció establert en la marca de qualitat de producte.
- Per a cada subministrament, s'exigirà el certificat de qualitat del fabricant, on constin els resultats dels assaigs següents: -

Microesferes defectuoses (UNE-EN 1423/A1) - Índex de refracció (UNE-EN 1423/A1) - Resistència a agents químics (UNE-EN 1423) - Granulomètric (UNE-EN 1423/A1) Sempre que no es rebin aquests resultats abans de l'inici de l'activitat, o que la DF no els consideri representatius, el contractista haurà de realitzar els assaigs corresponents, al seu càrrec i fora del pressupost d'autocontrol.
CRITÈRI DE PRESA DE MOSTRES:
La presa de mostres, es realitzarà d'acord a les indicacions de la norma UNE-EN 1423/A1.
- En funció del tipus de pintura, la presa de mostres pels assaigs d'identificació es realitzarà amb els següents criteris: - Microesferes: 3 pots d'1 kg a la sortida de la màquina, obtinguts al començament, a la meitat i al final del buidat del tanc, i sobre 1 sac original de 25 kg.
En qualsevol cas, es guardaran dues mostres més en previsió a la necessitat de repetir algun assaig.
INTERPRETACIÓ DE RESULTATS I ACTUACIONS EN CAS D'INCOMPLIMENT:
No s'utilitzaran materials que no arribin acompanyats del corresponent certificat de qualitat del fabricant, d'acord a les especificacions del plec.
Els assaigs d'identificació han de resultar conformes a les especificacions. En cas d'incompliment, es repetirà l'assaig corresponent sobre les dues mostres reservades, acceptant-ne el subministrament si els dos resultats són satisfactoris.

BB MATERIALS PER A PROTECCIONS I SENYALITZACIÓ

BBA MATERIALS PER A SENYALITZACIÓ HORITZONTAL

BBA1 MATERIALS PER A MARQUES VIALS HORITZONTALS

BBA1- PINTURA PER A MARQUES VIALS

0.- ELEMENTS QUE CONTEMPLA EL PLEC

BBA1-2XWQ.

1.- DEFINICIÓ I CONDICIONS DELS ELEMENTS
Materials per a aplicació directa sobre la calçada d'una marca o sistema de senyalització vial horitzontal.
S'han considerat els materials següents:
- Materials base: - Pintures acríliques, acríliques en base aigua i alcídiques - Termoplàstics - Plàstics en fred
- Materials de post-barrejat: - Microesferes de vidre
PINTURES, TERMOPLÀSTICS I PLÀSTICS EN FRED:
Pintura: producte líquid que conté lligants, pigments, estenedors, dissolvents i additius. Es subministra en forma mono o multicomponent. Quan s'aplica, es forma una pel·lícula cohesionada a través d'un procés d'evaporació del dissolvent i/o un procés químic.
Termoplàstics: producte de marcatge, lliure de dissolvents, que es subministra en forma de bloc, gransa o pols. S'escalfa fins a fondre's i, en aquest moment, s'aplica. La pel·lícula cohesionada es forma mitjançant refredament.
Plàstics en fred: Producte viscós que es subministra en dos components o en forma multicomponent (almenys un component principal i un enduridor) i lliure de dissolvents. La pel·lícula cohesionada es forma mitjançant reacció química després de barrejar els components.
El fabricant ha de declarar, per a cada material base especificat, les següents característiques d'identificació definides a les normes UNE-EN 12802 i UNE-EN 1871, assajades segons la norma corresponent:
- Densitat, segons UNE-EN ISO 2811-1: pintures, termoplàstics i plàstics en fred
- Color, segons UNE-EN 1871: pintures, termoplàstics i plàstics en fred
- Factor de luminància, segons UNE-EN 1871: pintures, termoplàstics i plàstics en fred
- Poder de cobertura, segons UNE-EN ISO 2814: pintures
- Contingut en sòlids, segons UNE-EN 12802: pintures
- Contingut en lligant, segons UNE-EN 12802: pintures, termoplàstics i plàstics en fred
- Contingut en dissolvents, segons UNE-EN 12802: pintures
- Viscositat, segons UNE-EN 12802: pintures
- Contingut en cendres, segons UNE-EN 12802: pintures, termoplàstics i plàstics en fred
- Contingut en microesferes de vidre, segons UNE-EN 12802: termoplàstics i plàstics en fred
Les pintures, termoplàstics i plàstics en fred de color blanc per a ús en marques vials de carreteres, han de complir els requisits per a les característiques físiques, assajats segons la norma corresponent:
- Color, segons UNE-EN 1871: complirà els valors de la taula 700.2.a del PG 3 vigent
- Factor de luminància, segons UNE-EN 1871: - Pintures: classe LF7 - Termoplàstics i plàstics en fred: classe LF6
- Estabilitat a l'emmagatzematge, segons UNE-EN 1871: - Pintures: >= 4
- Envelliment artificial accelerat, segons UNE-EN 1871: - Color: complirà els valors de la taula 700.2.a del PG 3 vigent - Factor de luminància: classe UV1
- Resistència al sagnat, segons UNE-EN 1871: - Pintures: classe BR2 (exigible en aplicacions directes sobre paviment bituminós)
- Resistència als àlcalis, segons UNE-EN 1871: passa (exigible en aplicacions directes sobre paviments de formigó)
- Punt de reblaniment, segons UNE-EN 1871: - Termoplàstics: classe >= SP3
- Estabilitat a la calor (UNE-EN 1871): - Termoplàstics: color com a la taula 700.2.a del PG 3 vigent i classe UV2 per al factor de luminància.

2.- CONDICIONS DE SUBMINISTRAMENT I EMMAGATZEMATGE
PINTURA, TERMOPLÀSTICS I PLÀSTICS EN FRED:
Subministrament: En envàs hermètic que conservi les propietats de la pintura.
Emmagatzematge: L'envàs s'ha de col·locar en posició invertida, en llocs ventilats i no exposats al sol. No s'han d'emmagatzemar envasos que hagin estat oberts més de 18 h.
3.- UNITAT I CRITERI D'AMIDAMENT
Unitat d'amidament: la indicada a la descripció de l'element
Criteri d'amidament: quantitat necessària subministrada a l'obra
4.- NORMATIVA DE COMPLIMENT OBLIGATORI
NORMATIVA GENERAL:
* Orden de 6 de febrero de 1976 por la que se aprueba el Pliego de Prescripciones Técnicas Generales para Obras de Carreteras y Puentes (PG-3).
* Orden FOM/2523/2014, de 12 de diciembre, por la que se actualizan determinados artículos del Pliego de Prescripciones Técnicas Generales para Obras de Carreteras y Puentes, relativos a materiales básicos, a FERMS Y PAVIMENTS, y a señalización, balizamiento y sistemas de contención de vehículos (PG-3).
* Orden FOM/510/2018, de 8 de mayo, por la que se modifica la Orden FOM/2523/2014, de 12 de diciembre, por la que se actualizan determinados artículos del Pliego de Prescripciones Técnicas Generales para Obras de Carreteras y Puentes, relativos a materiales básicos, a FERMS Y PAVIMENTS, y a señalización, balizamiento y sistemas de contención de vehículos (PG-3).
PINTURA, TERMOPLÀSTICS I PLÀSTICS EN FRED:
* UNE-EN 1871:2000 Materiales para señalización vial horizontal. Propiedades físicas.
* UNE-EN 12802:2012 Materiales para señalización vial horizontal. Métodos de laboratorio para la identificación.
5.- CONDICIONS DE CONTROL DE RECEPCIÓ
CONTROL DE LA DOCUMENTACIÓ:
L'albarà lliurat per l'administrador ha de contenir la següent informació:
- Nom i direcció de l'empresa subministradora.
- Identificació del fabricant.
- Designació de la marca comercial.
- Quantitat de materials que es subministra.
- Identificació dels lots (referència) de cadascun dels materials subministrats.
- Data de fabricació.
CONTROL DE LA DOCUMENTACIÓ DE LES PINTURES, TERMOPLÀSTICS I PLÀSTICS EN FRED:
El subministrador ha de posar a disposició de la DF la següent documentació que acredita el compliment de les prestacions exigides:
Pintures, termoplàstics i plàstics en fred de color blanc:
- Declaració de prestacions referit al sistema de senyalització vial del qual formi part, incloent la composició i identificació del sistema: material base, materials de pre-mesclat i/o post-mesclat, dosificacions i instruccions d'aplicació, d'acord amb un dels següents procediments: - Document d'Idoneïtat Técnica Europeu (DITE) - Avaluació Tècnica Europea (ETE)
- Declaració del fabricant amb les característiques físiques definides per a cada material base a la taula 700.3 del PG 3 vigent.
- Declaració del fabricant amb les característiques d'identificació definides per a cada material base a la taula 700.5 del PG 3 vigent.
Pintures, termoplàstics i plàstics en fred de color vermell i negre:
- Declaració de prestacions en base a l'assaig de durabilitat, segons UNE-EN 13197 realitzat per un laboratori acreditat, que inclourà la identificació del sistema.
- Declaració del fabricant amb les característiques d'identificació que figuren a la taula 700.5 del PG 3 vigent per als colors negre i vermell.
OPERACIONS DE CONTROL PER A PINTURA:
Els punts de control més destacables són els següents:
- Comprovació de la documentació.
- Inspecció visual del subministrament.
- La DF podrà determinar la realització d'assajos d'algunes o totes les característiques especificades a la taula 700.5 del PG 3 vigent.
CRITÈRI DE PRESA DE MOSTRES:
Es seguiran els criteris de la DF i els criteris de les normes de procediment indicades a cada assaig.
INTERPRETACIÓ DE RESULTATS I ACTUACIONS EN CAS D'INCOMPLIMENT:
Es rebutjaran els aplecs amb documentació, acreditacions o característiques declarades que no compleixin amb els requisits especificats per a ells, i aquells sobre els s'hagin efectuat assajos d'identificació i no compleixin amb els requisits i toleràncies que estableix la norma UNE-EN 12802.
Els aplecs rebutjats podran presentar-se a una nova inspecció, amb els seus corresponents assajos de control de qualitat, sempre que s'acrediti que s'han eliminat les partides defectuoses o s'han corregit els seus defectes.

BB MATERIALS PER A PROTECCIONS I SENYALITZACIÓ

BBA MATERIALS PER A SENYALITZACIÓ HORITZONTAL

BBA5 PINTURES PER A MARQUES VIALS HORITZONTALS

0.- ELEMENTS QUE CONTEMPLA EL PLEC

BBA5U100,BBA5U105.

1.- DEFINICIÓ I CARACTERÍSTIQUES DELS ELEMENTS

Pintura per a senyalització horitzontal, sobre paviments.
S'han considerat les pintures següents:
- Pintura reflectora
- Pintura no reflectora a base de resines sintètiques i clorcautxú
PINTURA REFLECTORA:
Ha de ser blanca i del tipus B-118 segons UNE 48-103.
No hi ha d'haver dipòsits durs en el fons del pot ni pells o coàguls.
En agitar el producte, el contingut de l'envàs s'ha de barrejar amb facilitat fins a quedar completament homogeni, sense que apareguin pigments flotant en la superfície.
Ha de tenir una consistència adequada per tal de poder aplicar-se fàcilment per polvorització o d'altres mitjans mecànics (MELC 12.03).
La pel·lícula de pintura un cop aplicada, ha de tenir un aspecte uniforme, sense grans ni desigualtats en el to del color ni en la brillantor.
El fabricant ha d'indicar la quantitat de matèria fixa de la pintura i el seu pes específic.
Temps d'assecatge (UNE 135-202): < 30 min
Sagnat (MELC 12.84): >= 6
Color (ASTM D 2616-67): < 3 Munsell
Reflectància (MELC 12.97): >= 80
Poder de cubrició (UNE 48-081): >= 0,95
Consistència (MELC 12.74): 80-100 U.K.
Matèria fixa (MELC 12.05): ± 2 unitats
Conservació dins l'envàs: bo
Estabilitat dins l'envàs (assaig a 60°C ± 2°C, 18 h, UNE 48-083): <= 5 U.K.
Estabilitat dilució (MELC 12.77): >= 15%
Aspecte: bo
Flexibilitat (MELC 12.93): bona
Resistència a l'immersió a l'aigua (MELC 12.91): bona
Envelliment artificial: bo
Toleràncies:
- Matèria fixa (MELC 12.05): ± 2
- Pes específic (MELC 12.72): ± 3
- Color (ASTM D 2616-67, UNE 48-103): < 3 Munsell per a grisos
- Color al cap de 168 h (MELC 12.94, ASTM D 2616-67): < 2 Munsell per a grisos
- Consistència (UNE 48-076): ± 10 U.K.
- Contingut en lligant (UNE 48-238): ± 2%
- Contingut en pigment diòxid de titani (UNE 48-178): ± 1%
- Densitat relativa (UNE 48-098): ± 2%
- Poder de cubrició (UNE 48-081): <= 0,01
PINTURA NO REFLECTORA:
Tipus d'oli: soja
Tipus de lligant: soja/clorcautxú
Pes específic: 15 kN/m3
Viscositat Stomer a 25°C: 83 unitats krebs
Temps d'assecatge:
- Sense pols: 30 min
- Sec: 2 h
- Dur: 5 dies
- Repintat: >= 8 h
Dissolvents utilitzables: universal/toluol
Rendiment: 2,5 m2/kg
Toleràncies:
- Pes específic: ± 1 kN/m3
- Viscositat Stomer a 25°C: ± 1 unitat krebs
- Rendiment: ± 0,5 m2/kg

2.- CONDICIONS DE SUBMINISTRAMENT I EMMAGATZEMATGE

Subministrament: En envàs hermètic que conservi les propietats de la pintura.
Emmagatzematge: L'envàs s'ha de col·locar en posició invertida, en llocs ventilats i no exposats al sol. No s'han d'emmagatzemar envasos que hagin estat oberts més de 18 h.

3.- UNITAT I CRITERIS D'AMIDAMENT

Unitat d'amidament: la indicada a la descripció de l'element
Criteri d'amidament: quantitat necessària subministrada a l'obra

4.- NORMATIVA DE COMPLIMENT OBLIGATORI

* UNE 135200-2:1997 EX Equipamiento para la señalización vial. Señalización horizontal. Parte 2: Materiales. Ensayos de laboratorio.

5.- CONDICIONS DE CONTROL DE RECEPCIÓ

OPERACIONS DE CONTROL:
Els punts de control més destacables són els següents:
- En cada subministrament, es comprovarà que l'etiquetatge dels envasos contingui les dades exigides en les especificacions.
- En cas que disposi de la Marca AENOR, o altre legalment reconeguda a un país de l'UE, es podrà prescindir dels assaigs de control de recepció. La DF sol·licitarà en aquest cas, els resultats dels assaigs corresponents al subministra rebut, segons control de producció establert en la marca de qualitat de producte.
- Per a cada subministrament, s'exigirà el certificat de qualitat del fabricant, on constin els resultats dels assaigs següents: - Punt d'inflamació (UNE 104281-1-12) - Envelliment artificial (UNE-EN ISO 11507) - Capacitat de cobriment en humitat (MELC 12.96) - Consistència (MELC 12.74) - Punt de reblaniment (UNE 135222) - Temps d'assecatge (MELC 12.71) - Estabilitat al calor (UNE 135222) - Quantitat de matèria fixa (UNE EN ISO 3251, UNE 48238) - Resistència al flux (UNE 135222) - Estabilitat (UNE 48083) - Resistència al canvi de color per efecte d'aglomerat asfàltic (MELC 12.84) - Flexibilitat (MELC 12.93) - Resistència a la immersió en aigua (UNE-EN ISO 2812-2) - Contingut de lligant (UNE 48238) - Contingut de pigment (UNE-EN ISO 591-1) - Resistència als àlcalis (UNE-EN ISO 2812-2) - Densitat relativa (UNE-EN ISO 2811-1) En cas de pintar sobre un paviment de formigó, es realitzarà, a més, l'assaig de resistència als àlcalis (UNE-EN ISO 2812-1). Sempre que no es rebin aquests resultats abans de l'inicií de l'activitat, o que la DF no els consideri representatius, el contractista haurà de realitzar els assaigs corresponents, al seu càrrec i fora del pressupost d'autocontrol.
CRITÈRI DE PRESA DE MOSTRES:
La presa de mostres, es realitzarà d'acord a les indicacions de la norma UNE 135200-2.
- En funció del tipus de pintura, la presa de mostres pels assaigs d'identificació es realitzarà amb els següents criteris: - Pintures: 5 pots d'1 litre extrets de la pistola de la màquina, sense aire. - Termoplàstics: Un pot original i una mostra d'uns 4 kg presa a la sortida de la màquina. - Plàstics: 5 mostres en quantitats equivalents dels dos components. En qualsevol cas, es guardaran dues mostres més en previsió a la necessitat de repetir algun assaig.
INTERPRETACIÓ DE RESULTATS I ACTUACIONS EN CAS D'INCOMPLIMENT:
No s'utilitzaran materials que no arribin acompanyats del corresponent certificat de qualitat del fabricant, d'acord a les especificacions del plec.
Els assaigs d'identificació han de resultar conformes a les especificacions. En cas d'incompliment, es repetirà l'assaig corresponent sobre les dues mostres reservades, acceptant-ne el subministrament si els dos resultats són satisfactoris.

BB MATERIALS PER A PROTECCIONS I SENYALITZACIÓ

BBB SENYALITZACIÓ VERTICAL EXTERIOR

0.- ELEMENTS QUE CONTEMPLA EL PLEC

BBBZUV37,BBB1UVB0,BBB2UVA2,BBB2UVA0.

1.- DEFINICIÓ I CARACTERÍSTIQUES DELS ELEMENTS

Senyalització que referida a un objecte, activitat o situació determinades, proporcioni una indicació o una obligació relativa a la seguretat o la salut en el treball mitjançant un senyal en forma de plafó, un color, un senyal lluminós o acústic, una comunicació verbal o un senyal gesticular, segons procedeixi.
CONDICIONS GENERALS:
La senyalització de seguretat es caracteritza per cridar ràpidament l'atenció sobre la circumstància a ressaltar, facilitant la seva immediata identificació per part del destinatari. La seva finalitat és la d'indicar les relacions causa-efecte entre el medi ambient de treball i la persona.
La senyalització de seguretat pot tenir característiques diferents, així doncs, podem classificar-la de la següent forma:
- Senyal de prohibició: Un senyal que prohibeix un comportament susceptible de provocar un perill.
- Senyal d'advertència: Un senyal que adverteix d'un risc o perill.
- Senyal d'obligació: Un senyal que obliga a un comportament determinat.
- Senyal de salvament o de socors: Un senyal que proporciona indicacions relatives a les sortides de socors, als primers auxilis o als dispositius de salvament.

- Senyal indicativa: Un senyal que proporciona altres informacions distintes a les anteriors.
- Senyal en forma de plafó: Un senyal que, per la combinació d'una forma geomètrica, de colors i d'un símbol o pictograma, proporciona una determinada informació, la visibilitat de la qual està assegurada per una il·luminació de suficient intensitat.
- Senyal addicional: Un senyal utilitzada junt a un altre senyal en forma de plafó i que facilita informacions complementàries.
- Color de seguretat: Un color al qual s'atribueix una significació determinada en relació amb la seguretat i salut en el treball.
- Símbol o pictograma: Una imatge que descriu una situació o obliga a un comportament determinat, utilitzada sobre un senyal en forma de plafó o sobre una superfície lluminosa.
- Senyal complementària de "risc permanent": Bandes obliqües (60º) grogues i negres (al 50%) en contorns i perímetres de buits, pilars, cantonades, molls de descàrrega i parts sortints d'equips mòbils.

ELECCIÓ:
Les condicions bàsiques d'eficàcia en l'elecció del tipus de senyalització de seguretat a utilitzar s'han de centrar en:
- Atraure l'atenció del destinatari.
- Donar a conèixer el missatge amb suficient antelació.
- Facilitar la suficient informació de forma que en cada cas concret se sàpiga com actuar.
- Que existeixi la possibilitat real de posar en pràctica allò que s'ha indicat.
- La senyalització ha de ser percebuda, compresa i interpretada en un temps inferior al necessari perquè el destinatari entri en contacte amb el perill.
- Les disposicions mínimes relatives a les diverses senyalitzacions de seguretat estan especificades a l'Annex VII del RD 485/1997, de 14 d'abril, amb els següents epígrafs de referència: - Riscos, prohibicions i obligacions. - Riscos de caigudes, xocs i cops. - Vies de circulació. - Canonades, recipients i àrees d'emmagatzematge de substàncies i preparats perillosos. - Equips de protecció contra incendis. - Mitjans i equips de salvament i socors. - Situacions d'emergència. - Maniobres perilloses.

2.- CONDICIONS DE SUBMINISTRAMENT I EMMAGATZEMATGE

SUBMINISTRAMENT I EMMAGATZEMATGE:
Es seguiran les recomanacions d'emmagatzematge i atenció, fixats pel fabricant i la DGT.
Es reemplaçaran els elements, es netejaran, es farà un manteniment i es col·locaran en el lloc assignat, seguint les instruccions del fabricant i la DGT.
S'emmagatzemaran en compartiments amplis i secs, amb temperatures compreses entre 15 i 25 ºC.
Els estocs i les entregues estaran documentades i custodiades, amb justificant de recepció i rebut, per un responsable delegat per l'empresa.
La vida útil dels senyals i abalisaments és limitada, degut tant al seu desgast prematur per l'ús, com a actuacions de vandalisme o atemptat patrimonial, amb independència que hagin estat o no utilitzades.

3.- UNITAT I CRITERIS D'AMIDAMENT

Unitat mesurada segons especificacions de la DT.

4.- NORMATIVA DE COMPLIMENT OBLIGATORI

Ley 31/1995, de 8 de noviembre, de prevención de riesgos laborales.
Real Decreto 485/1997, de 14 de abril, sobre disposiciones mínimas en materia de señalización de seguridad y salud en el trabajo.
Real Decreto 363/1995, de 10 de marzo, por la que se aprueba el reglamento sobre notificación de sustancias nuevas y clasificación, envasado y etiquetado de sustancias peligrosas.
Orden de 31 de agosto de 1987 sobre señalización, balizamiento, defensa, limpieza y terminación de obras fijas en vías fuera de poblado.
ISO 3864-84 Safety colours and safety signs
UNE 23033-1:1981 Seguridad contra incendios. Señalización.
Real Decreto 842/2002 de 2 de agosto, por el que se aprueba el Reglamento Electrotécnico de Baja Tensión. REBT 2002
UNE 77204:1998 Calidad del aire. Aspectos generales. Vocabulario.
UNE 1063:1959 Caracterización de las tuberias en los dibujos e instalaciones industriales
DIN 2403:1984 Identification of pipelines according to the fluid conveyed.
UNE-EN 60073:1997 Principios básicos y de seguridad para interfaces hombre-máquina, el marcado y la identificación. Principios de codificación para dispositivos indicadores y actuadores.
UNE-EN 60204-1:1999 Seguridad de las máquinas. Equipo eléctrico de las máquinas. Parte 1: Requisitos generales.

BD MATERIALS PER A EVACUACIÓ, CANALITZACIÓ I VENTILACIÓ ESTÀTICA

BDK MATERIALS PER A PERICONS DE CANALITZACIONS

BDK5- BASTIMENT I TAPA DE FOSA DÚCTIL PER A REGISTRE

0.- ELEMENTS QUE CONTEMPLA EL PLEC

BDK5-1KH8,BDK5-1KH0.

1.- DEFINICIÓ I CONDICIONS DELS ELEMENTS
Dispositius de cobriment i tancament per a pous, pericons, embornals o interceptors i materials complementaris per a pous de registre.
S'han considerat els elements següents:
- Bastiment i tapa per a pous i pericons de registre de canalitzacions

S'han considerat els materials següents per a tapes i reixes
- Fosa gris
- Fosa dúctil
- Acer

BASTIMENT I TAPA O BASTIMENT I REIXA:
La peça ha de tenir la forma i els gruixos adequats per a suportar les càrregues del trànsit.
Els dispositius de cobriment i tancament utilitzats en zones de circulació de vianants i/o de vehicles, s'han de classificar segons la norma UNE-EN 124, en alguna de les classes següents:
- Classe A 15: Zones susceptibles de ser utilitzades només per vianants i ciclistes.
- Classe B 125: Voreres, zones de vianants i superfícies semblants, àrees d'estacionament i aparcaments de varis pisos per a cotxes.
- Classe C 250: Vorals i cunetes de carrers, que mesurada a partir de la vorada de la vorera s'extèn en un màxim de 0,5 m sobre la calçada i 0,2 m sobre la vorera
- Classe D 400: Calçades de carreteres (inclòs carrers de vianants), vorals estabilitzats i zones d'aparcament per a tot tipus de vehícles.
- Classe E 600: Zones per les que circul·len vehicles de gran tonelatje (paviments d'aeroports, molls, etc.).
- Classe F 900: Zones sotmeses a càrregues particularment elevades (paviments d'aeroports)

Tots els elements que formen el dispositiu han d'estar protegits contra la corrossió.
El dispositiu ha d'estar lliure de defectes que puguin perjudicar el seu bon estat per tal de ser utilitzat.
Les tapes o reixes metàl·liques, han de tenir la superfície superior antilliscant.
Quan estiguin combinat un metall amb el formigó, o qualsevol altre material, ambdós han de tenir una adherència satisfactoria.
Els dispositius han de ser compatibles amb els seus assentaments. El conjunt no ha de produir soroll al trepitjar-lo.
Les tapes o reixes han d'estar asegurades en la seva posició contra el desplaçament degut al trànsit amb una fondària d'encastament suficient o amb un dispositiu de tancament.
La tapa o reixa ha de quedar asegurada dins del bastiment per algún dels següents procediments:
- Amb un dispositiu de tanca
- Amb suficient massa superficial
- Amb una característica específica en el diseny

El disseny d'aquests procediments ha de permetre que la tapa o reixa es pugui obrir amb una eina d'us normal.
El disseny del conjunt ha de garantir la posició correcta de la tapa o reixa en relació amb el bastiment.
S'han de preveure dispositius que permetin garantir un desbloquejament de la tapa o reixa i la seva obertura.
La tapa o reixa ha de recolzar-se en el bastiment en tot el seu perímetre. La pressió del recolzament corresponent a la càrrega d'assaig no ha de superar els 7,5 N/mm2. El recolzament ha de contribuir a l'estabilitat de la reixa o tapa en condicions d'us.
L'alçària del bastiment dels dispositus de tancament de les classes D 400, E 600 i F 900, ha de ser com a mínim de 100 mm.
La superfície superior de les reixes, tapes i bastiment ha de ser plana, només les reixes de la classe D 400 poden tenir una superfície cóncava.
El pas lliure dels dispositius de tancament utilitzats com a pas d'home, s'han d'ajustar a les normes de seguretat en funció del lloc a on s'instal·lin. En general han de tenir un diàmetre mínim de 600 mm.
La franquicia total entre els diferents elements dels dispositius de cobriment i tancament, han de complir les especificacions següents:
- Un o dos elements: - Pas lliure <= 400 mm: =< 7 mm - Pas lliure > 400 mm: =< 9 mm
- Tres o més elements: - Franquícia del conjunt: <= 15 mm - Franquícia de cada element individual: <= 5 mm

Fondària d'encastament (classes D 400 a F 900): >= 50 mm
Toleràncies:
- Planor: ± 1% del pas lliure; <= 6 mm
- Dimensions: ± 1 mm
- Guerxament: ± 2 mm

Si el dispositiu de tancament te forats de ventilació, aquests han de complir les condicions següents:
Superfície de ventilació:
- Pas lliure <= 600 mm: >= 5% de la superfície d'un cercle, amb un diàmetre igual a la pas lliure
- Pas lliure > 600 mm: >= 140 cm2

Dimensions dels forats de ventilació:
- Ranures: - Llargària: <= 170 mm - Amplària: - Classes A 15 a B 125: 18-25 mm - Classes C 250 a F 900: 18-32 mm
- Forats: - Diàmetre: - Classes A 15 a B 125: 18-38 mm - Classes C 250 a F 900: 30-38 mm

BASTIMENT AMB REIXA O TAPA PRACTICABLE:
El conjunt ha d'obrir i tancar correctament.

Un cop tancada, la tapa o reixa ha de quedar enrasada amb el bastiment.
L'angle respecte a la horitzontal, de la reixa oberta, ha de ser com a mínim de 100º.
ELEMENTS AMB RECOBRIMENT DE PINTURA BITUMINOSA:
El recobriment de pintura bituminosa, ha de formar una capa contínua que ha de cobrir a l'element completament.
Ha de tenir un color, una lluentor i una textura uniformes.
La pintura ha d'estar ben adherida al suport, no ha de tenir bullofes, escrostonament, ni altres defectes superficials.
DISPOSITIUS DE FORMIGÓ ARMAT:
En els dispositius de tancament de les classes A 15 a D 400 de formigó armat, les arestes i superfícies de contacte entre el bastiment i la tapa, han d'estar protegides amb una xapa de fosa o d'acer galvanitzat en calent.
- A 15: >= 2 mm
- B 125: >= 3 mm
- C 250: >= 5 mm
- D 400: >= 6 mm
- E 600 i F 900: A determinar en funció de cada disseny

Gruix mínim de fosa o d'acer:
Resistència característica a la compressió del formigó després de 28 dies:
- Classe B 15 a F 900: >= 40 N/mm2
- Classe A 15: >= 25 N/mm2

Gruix del recobriment de formigó de l'armadura d'acer: >= 20 mm
ELEMENTS DE FOSA:
La fosa ha de ser gris, de grafit laminar (fosa gris normal, conforme a la norma UNE-EN 1561) o de grafit esferoïdal (fosa nodular o dúctil, conforme a la norma UNE-EN 1563).
Les peces han de ser netes, lliures de sorra solta, d'òxid o de qualsevol altre tipus de residu.
No ha de tenir defectes superficials (esquerdes, rebaves, bufaments, inclusions de sorra, gotes fredes, etc.).
2.- CONDICIONS DE SUBMINISTRAMENT I EMMAGATZEMATGE
BASTIMENT I TAPA O REIXA:
Subministrament: Embalats en caixes. Cada caixa ha de portar escrit el nombre de peces que conté i les seves dimensions.
Emmagatzematge: En posició horitzontal sobre superfícies planes i rígides per tal d'evitar deformacions o danys que alterin les seves característiques.
3.- UNITAT I CRITERI D'AMIDAMENT
Unitat d'amidament: la indicada a la descripció de l'element
Criteri d'amidament: quantitat necessària subministrada a l'obra
4.- NORMATIVA DE COMPLIMENT OBLIGATORI
BASTIMENT I TAPA O BASTIMENT I REIXA:
UNE-EN 124:1995 Dispositivos de cubrimiento y de cierre para zonas de circulación utilizadas por peatones y vehículos. Principios de construcción, ensayos de tipo, marcado, control de calidad.
5.- CONDICIONS DE CONTROL DE RECEPCIÓ
CONDICIONS DE MARCATGE I CONTROL DE LA DOCUMENTACIÓ:
La tapa o reixa i el bastiment han de tenir marcades de forma indeleble les indicacions següents:
- El codi de la norma UNE EN 124
- La classe segons la norma UNE EN 124
- El nom o sigles de fabricant i el lloc de fabricació
- Referència, marca o certificació si en tè

OPERACIONS DE CONTROL EN BASTIMENTS, TAPES I REIXES DE FOSA:
Les tasques de control a realitzar són les següents:
- Recepció del certificat de qualitat del fabricant, d'acord a les condicions del plec.

CRITERIS DE PRESA DE MOSTRES:
Les operacions de control s'han de realitzar segons les indicacions de la DF.
INTERPRETACIÓ DE RESULTATS I ACTUACIONS EN CAS D'INCOMPLIMENT:
No s'acceptarà l'ús de materials que no arribin acompanyats del corresponent certificat de qualitat del fabricant.
En cas de disconformitat d'un control geomètric o de pes, es rebutjarà la peça assajada i s'incrementarà el control, en primer lloc, fins al 20% de les peces, i en cas de seguir observant deficiències, fins al 100% del subministrament.

BD MATERIALS PER A EVACUACIÓ, CANALITZACIÓ I VENTILACIÓ ESTÀTICA

BDK MATERIALS PER A PERICONS DE CANALITZACIONS

BDKZ MATERIALS AUXILIARS PER A PERICONS DE CANALITZACIONS

0.- ELEMENTS QUE CONTEMPLA EL PLEC

BDKZ3170.

1.- DEFINICIÓ I CARACTERÍSTIQUES DELS ELEMENTS

Dispositius de cobriment i tancament per a pous, pericons, embornals o interceptors i materials complementaris per a pous de registre.
S'han considerat els elements següents:
- Bastiment i tapa per a pous i pericons de registre de canalitzacions

S'han considerat els materials següents per a tapes i reixes
- Fosa gris
- Fosa dúctil
- Acer

BASTIMENT I TAPA O BASTIMENT I REIXA:
La peça ha de tenir la forma i els gruixos adequats per a suportar les càrregues del trànsit.
Els dispositius de cobriment i tancament utilitzats en zones de circulació de vianants i/o de vehicles, s'han de classificar segons la norma UNE-EN 124, en alguna de les classes següents:
- Classe A 15: Zones susceptibles de ser utilitzades només per vianants i ciclistes.
- Classe B 125: Voreres, zones de vianants i superfícies semblants, àrees d'estacionament i aparcaments de varis pisos per a cotxes.
- Classe C 250: Vorals i cunetes de carrers, que mesurada a partir de la vorada de la vorera s'extèn en un màxim de 0,5 m sobre la calçada i 0,2 m sobre la vorera
- Classe D 400: Calçades de carreteres (inclòs carrers de vianants), vorals estabilitzats i zones d'aparcament per a tot tipus de vehícles.
- Classe E 600: Zones per les que circul·len vehicles de gran tonelatje (paviments d'aeroports, molls, etc.).
- Classe F 900: Zones sotmeses a càrregues particularment elevades (paviments d'aeroports)

Tots els elements que formen el dispositiu han d'estar protegits contra la corrossió.
El dispositiu ha d'estar lliure de defectes que puguin perjudicar el seu bon estat per tal de ser utilitzat.
Les tapes o reixes metàl·liques, han de tenir la superfície superior antilliscant.
Quan estiguin combinat un metall amb el formigó, o qualsevol altre material, ambdós han de tenir una adherència satisfactoria.
Els dispositius han de ser compatibles amb els seus assentaments. El conjunt no ha de produir soroll al trepitjar-lo.
Les tapes o reixes han d'estar asegurades en la seva posició contra el desplaçament degut al trànsit amb una fondària d'encastament suficient o amb un dispositiu de tancament.
La tapa o reixa ha de quedar asegurada dins del bastiment per algún dels següents procediments:
- Amb un dispositiu de tanca
- Amb suficient massa superficial
- Amb una característica específica en el diseny

El disseny d'aquests procediments ha de permetre que la tapa o reixa es pugui obrir amb una eina d'us normal.
El disseny del conjunt ha de garantir la posició correcta de la tapa o reixa en relació amb el bastiment.
S'han de preveure dispositius que permetin garantir un desbloquejament de la tapa o reixa i la seva obertura.
La tapa o reixa ha de recolzar-se en el bastiment en tot el seu perímetre. La pressió del recolzament corresponent a la càrrega d'assaig no ha de superar els 7,5 N/mm2. El recolzament ha de contribuir a l'estabilitat de la reixa o tapa en condicions d'us.
L'alçària del bastiment dels dispositus de tancament de les classes D 400, E 600 i F 900, ha de ser com a mínim de 100 mm.
La superfície superior de les reixes, tapes i bastiment ha de ser plana, només les reixes de la classe D 400 poden tenir una superfície cóncava.
El pas lliure dels dispositius de tancament utilitzats com a pas d'home, s'han d'ajustar a les normes de seguretat en funció del lloc a on s'instal·lin. En general han de tenir un diàmetre mínim de 600 mm.
La franquicia total entre els diferents elements dels dispositius de cobriment i tancament, han de complir les especificacions següents:
- Un o dos elements:
- Pas lliure <= 400 mm: =< 7 mm
- Pas lliure > 400 mm: =< 9 mm
- Tres o més elements:
- Franquícia del conjunt: <= 15 mm
- Franquícia de cada element individual: <= 5 mm

Fondària d'encastament (classes D 400 a F 900): >= 50 mm
Toleràncies:
- Planor: ± 1% del pas lliure; <= 6 mm
- Dimensions: ± 1 mm
- Guerxament: ± 2 mm

Si el dispositiu de tancament te forats de ventilació, aquests han de complir les condicions següents:
Superfície de ventilació:
- Pas lliure <= 600 mm: >= 5% de la superfície d'un cercle, amb un diàmetre igual a la pas lliure
- Pas lliure > 600 mm: >= 140 cm2

Dimensions dels forats de ventilació:

- Ranures:
- Llargària: <= 170 mm
- Amplària:
- Classes A 15 a B 125: 18-25 mm
- Classes C 250 a F 900: 18-32 mm
- Forats:
- Diàmetre:
- Classes A 15 a B 125: 18-38 mm
- Classes C 250 a F 900: 30-38 mm

BASTIMENT AMB REIXA O TAPA PRACTICABLE:
El conjunt ha d'obrir i tancar correctament.
Un cop tancada, la tapa o reixa ha de quedar enrasada amb el bastiment.
L'angle respecte a la horitzontal, de la reixa oberta, ha de ser com a mínim de 100º.
ELEMENTS AMB RECOBRIMENT DE PINTURA BITUMINOSA:
El recobriment de pintura bituminosa, ha de formar una capa contínua que ha de cobrir a l'element completament.
Ha de tenir un color, una lluentor i una textura uniformes.
La pintura ha d'estar ben adherida al suport, no ha de tenir bullofes, escrostonament, ni altres defectes superficials.
DISPOSITIUS DE FORMIGÓ ARMAT:
En els dispositius de tancament de les classes A 15 a D 400 de formigó armat, les arestes i superfícies de contacte entre el bastiment i la tapa, han d'estar protegides amb una xapa de fosa o d'acer galvanitzat en calent.

- A 15: >= 2 mm
- B 125: >= 3 mm
- C 250: >= 5 mm
- D 400: >= 6 mm
- E 600 i F 900: A determinar en funció de cada disseny

Gruix mínim de fosa o d'acer:
Resistència característica a la compressió del formigó després de 28 dies:

- Classe B 15 a F 900: >= 40 N/mm2
- Classe A 15: >= 25 N/mm2

Gruix del recobriment de formigó de l'armadura d'acer: >= 20 mm
ELEMENTS DE FOSA:
La fosa ha de ser gris, de grafit laminar (fosa gris normal, conforme a la norma UNE-EN 1561) o de grafit esferoïdal (fosa nodular o dúctil, conforme a la norma UNE-EN 1563).
Les peces han de ser netes, lliures de sorra solta, d'òxid o de qualsevol altre tipus de residu.
No ha de tenir defectes superficials (esquerdes, rebaves, bufaments, inclusions de sorra, gotes fredes, etc.).
BASTIMENT I TAPA O REIXA DE FOSA GRISA:
La fosa ha de ser grisa, amb grafit en vetes fines repartides uniformement i sense zones de fosa blanca.
Les dimensions de la cara inferior han de ser més petites que les corresponents a la cara superior.
Quan la peça hagi de portar potes d'ancoratge, aquestes han de ser de la mateixa colada.
Resistència a tracció de la fosa, proveta cilíndrica (UNE 36-111): >= 180 N/mm2
Duresa Brinell (UNE_EN_ISO 6506/1): >= 155 HB
Contingut de ferrita, a 100 augments: <= 10%
Contingut de fòsfor: <= 0,15%
Contingut de sofre: <= 0,14%

2.- CONDICIONS DE SUBMINISTRAMENT I EMMAGATZEMATGE

BASTIMENT I TAPA O REIXA:
Subministrament: Embalats en caixes. Cada caixa ha de portar escrit el nombre de peces que conté i les seves dimensions.
Emmagatzematge: En posició horitzontal sobre superfícies planes i rígides per tal d'evitar deformacions o danys que alterin les seves característiques.

3.- UNITAT I CRITERIS D'AMIDAMENT

Unitat d'amidament: la indicada a la descripció de l'element
Criteri d'amidament: quantitat necessària subministrada a l'obra

4.- NORMATIVA DE COMPLIMENT OBLIGATORI

BASTIMENT I TAPA O BASTIMENT I REIXA:
UNE-EN 124:1995 Dispositivos de cubrimiento y de cierre para zonas de circulación utilizadas por peatones y vehículos. Principios de construcción, ensayos de tipo, marcado, control de calidad.
ELEMENTS DE FOSA GRIS:
* UNE 36111:1973 Fundición gris. Tipos, características y condiciones de suministro de piezas moldeadas.

5.- CONDICIONS DE CONTROL DE RECEPCIÓ

CONDICIONS DE MARCATGE I CONTROL DE LA DOCUMENTACIÓ:
La tapa o reixa i el bastiment han de tenir marcades de forma indeleble les indicacions següents:

- El codi de la norma UNE EN 124
- La classe segons la norma UNE EN 124
- El nom o sigles de fabricant i el lloc de fabricació
- Referència, marca o certificació si en tè

OPERACIONS DE CONTROL EN BASTIMENTS, TAPES I REIXES DE FOSA:
Les tasques de control a realitzar són les següents:

- Recepció del certificat de qualitat del fabricant, d'acord a les condicions del plec.

CRITERIS DE PRESA DE MOSTRES:
Les operacions de control s'han de realitzar segons les indicacions de la DF.
INTERPRETACIÓ DE RESULTATS I ACTUACIONS EN CAS D'INCOMPLIMENT:
No s'acceptarà l'ús de materials que no arribin acompanyats del corresponent certificat de qualitat del fabricant.
En cas de disconformitat d'un control geomètric o de pes, es rebutjarà la peça assajada i s'incrementarà el control, en primer lloc, fins al 20% de les peces, i en cas de seguir observant deficiències, fins al 100% del subministrament.

BF TUBS I ACCESSORIS PER A GASOS I FLUIDS

BFB TUBS I ACCESSORIS DE POLIETILÈ

BFB6- TUB DE POLIETILÈ DE DENSITAT BAIXA

0.- ELEMENTS QUE CONTEMPLA EL PLEC

BFB6-09BW,BFB6-09BC,BFB6-09B4.

1.- DEFINICIÓ I CONDICIONS DELS ELEMENTS
Tubs extruïts de polietilè de baixa densitat per a transport i distribució d'aigua a pressió a temperatures fins a 40°C.
CARACTERÍSTIQUES GENERALS:
En el cas de que el material s'utilitzi en obra pública, l'acord de Govern de la Generalitat de Catalunya de 9 de juny de 1998, exigeix que els materials siguin de qualitat certificada o puguin acreditar un nivell de qualitat equivalent, segons les normes aplicables als estats membres de la Unió Europea o de l'Associació Europea de Lliure Canvi.
També en aquest cas, es procurarà que els esmentats materials disposin de l'etiqueta ecològica europea, regulada en el Reglament (CE) nº 66/2010 o bé altres distintius de la Comunitat Europea.
El tub ha de tenir la superfície llisa, sense ondulacions. No ha de tenir bombolles, esquerdes ni d'altres defectes.
Els extrems han d'estar nets i tallats perpendicularment a l'eix.
Els tubs han d'anar marcats regularment al llarg de la seva longitud (amb una separació entre marques =< 1 m), de manera permanent i llegible, de tal manera que el marcat no provoqui punts d'iniciació de fissures, o altres tipus de falles i que el emmagatzematge, exposició a la intempèrie, manipulació, instal·lació i ús normals no n'afectin a la llegibilitat.
La informació mínima requerida ha de ser la següent:
- Referència a la norma EN 12201
- Identificació del fabricant
- Dimensions (diàmetre nominal x gruix nominal), expressats en mm
- Sèrie SDR a la que pertany
- Material i designació normalitzada
- Pressió nominal en bar
- Període de producció (data o codi)

Les bobines han d'anar marcades seqüencialment, amb la llargària en metres, que indicarà la llargària romanent sobre la bobina
El tub ha de ser de color blau o negre amb bandes blaves, com a indicació de la seva aptitud per a ús alimentari.
Índex de fluïdesa:
- PE 40 (EN ISO 1133 a 190ºC i càrrega de 2,16 kg durant 10 min): 0,2 g/10 min a 1,4 g/10 min
- PE 100 (EN ISO 1133 a 190ºC i càrrega de 5 kg durant 10 min): 0,2 g/10 min a 1,4 g/10 min

Pressió de la prova hidràulica a 20°C:

Designació tub	Pressió de prova a 20°C (bar)
PE 40	7,0 MPa

PE 100	12,4 MPa

Gruix de la paret i les seves tolerències:

	SÈRIE			
	SDR 7,4	SDR 11	SDR 17	SDR 26
	Pressió nominal, PN (bar)			
PE 40	PN 10	PN 6	-	PN 4
PE 100	-	PN 16	PN 10	PN 6
	Gruix de paret, e (mm)			

DN (mm)	mín.	màx.	mín.	màx.	mín.	màx.	mín.	màx.
16	2,3	2,7	-	-	-	-	-	-
20	3,0	3,4	2,0	2,3	-	-	-	-
25	3,5	4,0	2,3	2,7	-	-	-	-
32	4,4	5,0	3,0	3,4	2,0	2,3	-	-
40	5,5	6,2	3,7	4,2	2,4	2,8	-	-
50	6,9	7,7	4,6	5,2	3,0	3,4	2,0	2,3
63	8,6	9,6	5,8	6,5	3,8	4,3	2,5	2,9
75	10,3	11,5	6,8	7,6	4,5	5,1	2,9	3,3
90	12,3	13,7	8,2	9,2	5,4	6,1	3,5	4,0
110	15,1	16,8	10,0	11,1	6,6	7,4	4,2	4,8
125	17,1	19,0	11,4	12,7	7,4	8,3	4,8	5,4
140	19,2	21,3	12,7	14,1	8,3	9,3	5,4	6,1
160	21,9	24,2	14,6	16,2	9,5	10,6	6,2	7,0
180	24,6	27,2	16,4	18,2	10,7	11,9	6,9	7,7
200	27,4	30,3	18,2	20,2	11,9	13,2	7,7	8,6
225	30,8	34,0	20,5	22,7	13,4	14,9	8,6	9,6
250	34,2	37,8	22,7	25,1	14,8	16,4	9,6	10,7
280	38,3	42,3	25,4	28,1	16,6	18,4	10,7	11,9
315	43,1	47,6	28,6	31,6	18,7	20,7	12,1	13,5
355	48,5	53,5	32,2	35,6	21,1	23,4	13,6	15,1
400	54,7	60,3	36,3	40,1	23,7	26,2	15,3	17,0
450	61,5	67,8	40,9	45,1	26,7	29,5	17,2	19,1
500	-	-	45,4	50,1	29,7	32,8	19,1	21,2
560	-	-	50,8	56,0	33,2	36,7	21,4	23,7
630	-	-	57,2	63,1	37,4	41,3	24,1	26,7
710	-	-	-	-	42,2	46,5	27,2	30,1
800	-	-	-	-	47,4	52,3	30,6	33,8
900	-	-	-	-	53,3	58,8	34,4	38,3
1000	-	-	-	-	59,3	65,4	38,2	42,2

Diàmetre exterior mig i ovalització absoluta:

DN (mm)	Diàmetre exterior mig mín.	Diàmetre exterior mig màx.	Ovalització màxima
16	16,0	16,3	1,2
20	20,0	20,3	1,2
25	25,0	25,3	1,2
32	32,0	32,3	1,3
40	40,0	40,4	1,4
50	50,0	50,4	1,4
63	63,0	63,4	1,5
75	75,0	75,5	1,6
90	90,0	90,6	1,8
110	110,0	110,7	2,2
125	125,0	125,8	2,5
140	140,0	140,9	2,8
160	160,0	161,0	3,2
180	180,0	181,1	3,6
200	200,0	201,2	4,0
225	225,0	226,4	4,5
250	250,0	251,5	5,0
280	280,0	281,7	9,8
315	315,0	316,9	11,1
355	355,0	357,2	12,5
400	400,0	402,4	14,0
450	450,0	452,7	15,6
500	500,0	503,0	17,5
560	560,0	563,4	19,6
630	630,0	633,8	22,1
710	710,0	716,4	-
800	800,0	807,2	-
900	900,0	908,1	-
1000	1000,0	1009,0	-

La verificació de les mesures s'ha de fer d'acord amb l'UNE-EN 12201-2.

2.- CONDICIONS DE SUBMINISTRAMENT I EMMAGATZEMATGE

Subministrament: En rotlles o en trams rectes.

El tub subministrat en rotlles ha d'enrotllar-se de tal manera que es previngui la deformació localitzada.

El diàmetre interior mínim de la bobina no ha de ser inferior a 18 vegades el diàmetre nominal.

Emmagatzematge: En llocs protegits contra els impactes.

Els trams rectes s'han d'apilar horitzontalment sobre superfícies planes i l'alçària de la pila ha de ser <= 1,5 m.

Els rotlles s'han de col·locar horitzontalment sobre superfícies planes.

3.- UNITAT I CRITERI D'AMIDAMENT

Unitat d'amidament: la indicada a la descripció de l'element

Criteri d'amidament: quantitat necessària subministrada a l'obra

4.- NORMATIVA DE COMPLIMENT OBLIGATORI

UNE-EN 12201-1:2003 Sistemas de canalización en materiales plásticos para conducción de agua. Polietileno (PE). Parte 1: Generalidades

UNE-EN 12201-1:2004 ERRATUM Sistemas de canalización en materiales plásticos para conducción de agua. Polietileno (PE). Parte 1: Generalidades.

UNE-EN 12201-2:2003 Sistemas de canalización en materiales plásticos para conducción de agua. Polietileno (PE). Parte 2: Tubos.

UNE-EN 12201-2:2003/1M:2005 Sistemas de canalización en materiales plásticos para conducción de agua. Polietileno (PE). Parte 2: Tubos.

UNE-EN 12201-2:2004 ERRATUM Sistemas de canalización en materiales plásticos para conducción de agua. Polietileno (PE). Parte 2: Tubos.

* UNE-EN 1555-2:2003 Sistemas de canalización en materiales plásticos para el suministro de combustibles gaseosos. Polietileno (PE). Parte 2: Tubos.

5.- CONDICIONS DE CONTROL DE RECEPCIÓ

CONDICIONS DE MARCATGE I CONTROL DE LA DOCUMENTACIÓ:

Cada tub ha de portar marcades, a distàncies < 1 m, de forma indeleble i ben visible les dades següents:

- Número de la Norma del Sistema: EN 1555
- Nom o marca del fabricant
- Per a tubs dn<=32 mm - Diàmetre exterior nominal x gruix paret
- Per a tubs dn>32 mm - Diàmetre exterior nominal, dn - SDR
- Grau de tolerància
- Material i designació
- Informació del fabricant que permeti la traçabilitat del producte
- Referència al fluid intern que transporta el tub
- Color de marcat negre, groc o negre amb bandes d'identificació grogues

OPERACIONS DE CONTROL:
Les tasques de control a realitzar són les següents:
- Sol·licitar al fabricant els certificats de les característiques tècniques dels materials.
- Control de la documentació tècnica subministrada.
- Control de recepció dels materials i lloc d'emplaçament.
- Contrastar la documentació amb els materials i amb els requeriments de la instal·lació segons projecte. (Verificar el marcatge a tubs i accessoris).
- Realització d'informe amb els resultats del control efectuat.

CRITERIS DE PRESA DE MOSTRES:
S'ha de comprovar per mostreig a cada recepció.
INTERPRETACIÓ DE RESULTATS I ACTUACIONS EN CAS D'INCOMPLIMENT:
Ha de ser refusat el material que no compleixi amb els requeriments del projecte.

BF TUBS I ACCESSORIS PER A GASOS I FLUIDS

BFW ACCESSORIS GENÈRICS DE TUBS PER A GASOS I FLUIDS

0.- ELEMENTS QUE CONTEMPLA EL PLEC

BFWBUZ03,BFWBUZ02,BFWBUZ01,BFWBUZ12,BFWBUZ11,BFWBUZ10,BFWF-09VT,BFWF-09VA,BFWF-09SV,BFWBUZ22,BFWBUZ21,BFWBUZ20.

1.- DEFINICIÓ I CARACTERÍSTIQUES DELS ELEMENTS

Conjunt d'accessoris per a tubs i per a recobriments aïllants de tubs (colzes, derivacions, reduccions, etc.), utilitzats en instal·lacions d'edificació i d'urbanització per a la total execució de la conducció o xarxa a la qual pertanyin.
CARACTERÍSTIQUES GENERALS:
El material, la seva qualitat i les característiques físiques, mecàniques i dimensionals, han de ser compatibles amb les del tub, i no han de fer disminuir les d'aquest en cap de les seves aplicacions.

2.- CONDICIONS DE SUBMINISTRAMENT I EMMAGATZEMATGE

Subministrament: A l'albarà de lliurament han de constar les característiques d'identificació següents:
- Material
- Tipus
- Diàmetres

Emmagatzematge: En llocs protegits contra els impactes, la pluja, les humitats i dels raigs del sol.

3.- UNITAT I CRITERIS D'AMIDAMENT

Unitat composada pel conjunt de peces necessàries per a muntar 1 m de tub.

4.- NORMATIVA DE COMPLIMENT OBLIGATORI

La mateixa normativa que s'apliqui als tubs, en funció dels fluids que transportin.

BF TUBS I ACCESSORIS PER A GASOS I FLUIDS

BFW ACCESSORIS GENÈRICS DE TUBS PER A GASOS I FLUIDS

BFWF- ACCESSORI PER A TUB DE POLIETILÈ

0.- ELEMENTS QUE CONTEMPLA EL PLEC

BFWF-09VT,BFWF-09VA,BFWF-09SV.

1.- DEFINICIÓ I CONDICIONS DELS ELEMENTS

Conjunt d'accessoris per a tubs i per a recobriments aïllants de tubs (colzes, derivacions, reduccions, etc.), utilitzats en instal·lacions d'edificació i d'urbanització per a la total execució de la conducció o xarxa a la qual pertanyin.
CARACTERÍSTIQUES GENERALS:
El material, la seva qualitat i les característiques físiques, mecàniques i dimensionals, han de ser compatibles amb les del tub, i no han de fer disminuir les d'aquest en cap de les seves aplicacions.
2.- CONDICIONS DE SUBMINISTRAMENT I EMMAGATZEMATGE
Subministrament: A l'albarà de lliurament han de constar les característiques d'identificació següents:
- Material
- Tipus
- Diàmetres

Emmagatzematge: En llocs protegits contra els impactes, la pluja, les humitats i dels raigs del sol.
3.- UNITAT I CRITERI D'AMIDAMENT
Unitat composada pel conjunt de peces necessàries per a muntar 1 m de tub.
4.- NORMATIVA DE COMPLIMENT OBLIGATORI
La mateixa normativa que s'apliqui als tubs, en funció dels fluids que transportin.

BF TUBS I ACCESSORIS PER A GASOS I FLUIDS

BFY ELEMENTS DE MUNTATGE DE TUBS DE GASOS I FLUIDS

0.- ELEMENTS QUE CONTEMPLA EL PLEC

BFYB2305,BFYH-0A61,BFYH-0A5T,BFYH-0A3D.

1.- DEFINICIÓ I CARACTERÍSTIQUES DELS ELEMENTS

Conjunt d'elements especials per a l'execució de conduccions.
S'han considerat els tipus següents:
- Per a tubs (materials per a la unió entre tubs o entre tubs i accessoris)
- Per aïllaments tèrmics (material per a la unió i subjecció, cintes adhesives, etc.)

CARACTERÍSTIQUES GENERALS:
El material, la qualitat, els diàmetres, etc., han de ser els adequats per al tub, i no han de fer disminuir les característiques pròpies del conjunt de la instal·lació en cap de les seves aplicacions.

2.- CONDICIONS DE SUBMINISTRAMENT I EMMAGATZEMATGE

Subministrament: A l'albarà de lliurament han de constar les característiques d'identificació següents:
- Material
- Tipus
- Diàmetres

Emmagatzematge: En llocs protegits contra els impactes, la pluja, les humitats i dels raigs del sol.

3.- UNITAT I CRITERIS D'AMIDAMENT

Unitat composada pel conjunt de peces necessàries per a muntar 1 m de tub.

4.- NORMATIVA DE COMPLIMENT OBLIGATORI

La mateixa normativa que s'apliqui als tubs, en funció dels fluids que transportin.

BF TUBS I ACCESSORIS PER A GASOS I FLUIDS

BFY ELEMENTS DE MUNTATGE DE TUBS DE GASOS I FLUIDS

BFYH- PART PROPORCIONAL D'ELEMENTS DE MUNTATGE PER A TUBS DE POLIETILÈ

0.- ELEMENTS QUE CONTEMPLA EL PLEC

BFYH-0A61,BFYH-0A5T,BFYH-0A3D.

1.- DEFINICIÓ I CONDICIONS DELS ELEMENTS
Conjunt d'elements especials per a l'execució de conduccions.
S'han considerat els tipus següents:
- Per a tubs (materials per a la unió entre tubs o entre tubs i accessoris)
- Per aïllaments tèrmics (material per a la unió i subjecció, cintes adhesives, etc.)
CARACTERÍSTIQUES GENERALS:
El material, la qualitat, els diàmetres, etc., han de ser els adequats per al tub, i no han de fer disminuir les característiques pròpies del conjunt de la instal·lació en cap de les seves aplicacions.
2.- CONDICIONS DE SUBMINISTRAMENT I EMMAGATZEMATGE
Subministrament: A l'albarà de lliurament han de constar les característiques d'identificació següents:
- Material
- Tipus
- Diàmetres
Emmagatzematge: En llocs protegits contra els impactes, la pluja, les humitats i dels raigs del sol.
3.- UNITAT I CRITERI D'AMIDAMENT
Unitat composada pel conjunt de peces necessàries per a muntar 1 m de tub.
4.- NORMATIVA DE COMPLIMENT OBLIGATORI
La mateixa normativa que s'apliqui als tubs, en funció dels fluids que transportin.

BG MATERIALS PER A INSTAL·LACIONS ELÈCTRIQUES

BG2 TUBS, CANALS, SAFATES I COLUMNES PER A MECANISMES

BG22 TUBS FLEXIBLES I CORBABLES NO METÀL·LICS

0.- ELEMENTS QUE CONTEMPLA EL PLEC

BG22TK10,BG22TH10,BG22TL10.

1.- DEFINICIÓ I CARACTERÍSTIQUES DELS ELEMENTS

Tub flexible no metàl·lic de fins a 250 mm de diàmetre nominal.
Es consideraran els següents tipus de tubs:
- Tubs de PVC corrugats
- Tubs de PVC folrats, de dues capes, semillisa l'exterior i corrugada la interior
- Tubs de material lliure d'halògens
- Tubs de polipropilè
- Tubs de polietilè de dues capes, corrugada l'exterior i llisa la interior
CARACTERÍSTIQUES GENERALS:
Han d'estar dissenyats i construïts de manera que les seves característiques en ús normal siguin segures i sense perill per a l'usuari i el seu entorn.
L'interior dels tubs ha d'estar exempt de rebaves i altres defectes que pugin fer malbé els conductors o ferir a instal·ladors o usuaris.
El diàmetre nominal ha de ser el de l'exterior del tub i s'ha d'expressar en milímetres.
El diàmetre interior mínim l'ha de declarar el fabricant.
Les dimensions han de cumplir la norma EN-60423.

2.- CONDICIONS DE SUBMINISTRAMENT I EMMAGATZEMATGE

Subministrament: En rotlles.
Emmagatzematge: En llocs protegits contra els impactes i contra la pluja.

3.- UNITAT I CRITERIS D'AMIDAMENT

Unitat d'amidament: la indicada a la descripció de l'element
Criteri d'amidament: quantitat necessària subministrada a l'obra

4.- NORMATIVA DE COMPLIMENT OBLIGATORI

Real Decreto 842/2002 de 2 de agosto, por el que se aprueba el Reglamento Electrotécnico de Baja Tensión. REBT 2002
UNE-EN 50086-1:1995 Sistemas de tubos para la conducción de cables. Parte 1: Requisitos generales.
UNE-EN 60423:1996 Tubos de protección de conductores. Diámetros exteriores de los tubos para instalaciones eléctricas y roscas para tubos y accesorios.

5.- CONDICIONS DE CONTROL DE RECEPCIÓ

CONDICIONS DE MARCATGE I CONTROL DE LA DOCUMENTACIÓ:
Han d'estar marcats amb:
- Nom del fabricant
- Marca d'identificació dels productes
- El marcatge ha de ser llegible
- Han d'incloure les instruccions de muntatge corresponents
OPERACIONS DE CONTROL EN CANALITZACIONS I ACCESORIS:
Les tasques de control de qualitat de Canalitzacions i Accessoris, són les següents:
- Sol·licitar del fabricant els certificats dels materials emprats i verificar l'adequació als requisits del projecte.
- Control de la documentació tècnica subministrada
- Control d'identificació dels materials i lloc d'emplaçament (alçada, distàncies, capacitat)
- Realització i emissió d'informes amb resultats dels assaigs
- Assaigs: - Propagació de la flama segons norma R.E.B.T / UNE-EN 50085-1 / UNE-EN 50086-1 - Instal·lació i posada a l'obra segons norma R.E.B.T / UNE 20.460 - Verificació de l'aspecte superficial segons norma projecte/ UNE-EN ISO 1461
CRITERIS DE PRESA DE MOSTRES EN CANALITZACIONS I ACCESSORIS:
Es realitzaran els assaigs a la recepció dels materials, verificant tot el traçat de la instal·lació de safates i aleatòriament un tub de cada mida instal·lat a obra ja sigui rígid, flexible o soterrat.
INTERPRETACIÓ DE RESULTATS I ACTUACIONS EN CAS D'INCOMPLIMENT EN CANALITZACIONS I ACCESSORIS:
Segons criteri de la DF, podrà ser acceptat o rebutjat tot o part del material de la partida.
OPERACIONS DE CONTROL EN TUBS DE PVC PER A CANALITZACIONS DE SERVEIS:
Les tasques de control a realitzar són les següents:
- En cada subministrament: - Inspecció visual de l'aspecte general dels tubs i elements d'unió. - Comprovació de les dades de subministrament exigides (marques, albarà o etiquetes). - Recepció del certificat de qualitat del fabricant, d'acord a les condicions del plec. - Comprovació dimensional (3 mostres).
- Per a cada tub de les mateixes característiques, es realitzaran els següents assaigs (UNE EN 50086-1): - Resistència a compressió - Impacte - Assaig de corbat - Resistència a la propagació de la flama - Resistència al calor - Grau de protecció - Resistència a l'atac químic
En cas de que el material disposi de la Marca AENOR, o una altra legalment reconeguda a un país de l'UE, s'ha de poder prescindir dels assaigs de control de recepció. La DF ha de sol·licitar, en aquest cas, els resultats dels assaigs corresponents al subministrament rebut, segons control de producció establert a la marca de qualitat del producte.
CRITERIS DE PRESA DE MOSTRES EN TUBS DE PVC PER A CANALITZACIONS DE SERVEIS:
Es seguiran les instruccions de la DF i els criteris indicats a les normes UNE EN 50086-1 i UNE EN 50086-2-4, juntament a les normes de procediment de cada assaig concret.
INTERPRETACIÓ DE RESULTATS I ACTUACIONS EN CAS D'INCOMPLIMENT EN TUBS DE PVC PER A CANALITZACIONS DE SERVEIS:
No s'acceptaran materials que no arribin a l'obra correctament referenciats i acompanyats del corresponent certificat de qualitat del fabricant.
Es rebutjaran els subministres que no superin les condicions de la inspecció visual o les comprovacions geomètriques.
Es compliran les condicions dels assaigs d'identificació segons la norma UNE EN 50086-1 i UNE EN 50086-2-4.

BG MATERIALS PER A INSTAL·LACIONS ELÈCTRIQUES

BG3 CABLES ELÈCTRICS PER A TENSIÓ BAIXA I SISTEMES DE DISTRIBUCIÓ ELÈCTRICA

BG33- CABLE DE COURE DE 0,6/1 KV

0.- ELEMENTS QUE CONTEMPLA EL PLEC

BG33-G2RJ.

Plec de condicions
1.- DEFINICIÓ I CONDICIONS DELS ELEMENTS

Cable elèctric destinat a sistemes de distribució en tensió baixa i instal·lacions en general, per a serveis fixes, amb conductor de coure i de tensió assignada 0,6/1kV.

S'han considerat els tipus de cables següents:
- Cables unipolars o multipolars de designació RV, aïllament amb polietilè reticulat i coberta de policlorur de vinil, sense armadura ni pantalla i amb conductor de coure, construcció segons norma UNE 21123-2, amb una classificació de resistència al foc Eca segons UNE-EN 50575
- Cables unipolars o multipolars de designació RV-K, aïllament amb polietilè reticulat i coberta de policlorur de vinil, sense armadura ni pantalla i amb conductor de coure flexible, construcció segons norma UNE 21123-2, amb una classificació de resistència al foc Eca segons UNE-EN 50575
- Cables multipolars de designació RVFV-K, aïllament amb polietilè reticulat i coberta de policlorur de vinil, armadura amb fleix d'acer i amb conductor de coure flexible, construcció segons norma UNE 21123-2, amb una classificació de resistència al foc Eca segons UNE-EN 50575
- Cables unipolars o multipolars de designació RZ1-K (AS), aïllament amb polietilè reticulat i coberta de poliolefina, sense armadura ni pantalla i amb conductor de coure flexible, construcció segons norma UNE 21123-4, amb una classificació de resistència al foc Cca-s1b,d1,a1 segons UNE-EN 50575
- Cables unipolars o multipolars de designació RZ1-K (AS+), amb resistència intrínseca al foc, aïllament amb polietilè reticulat i coberta de poliolefina, sense armadura ni pantalla i amb conductor de coure flexible, construcció segons norma UNE 211025, amb una classificació de resistència al foc Cca-s1b,d1,a1 segons UNE-EN 50575
- Cables unipolars o multipolars de designació SZ1-K (AS+), amb resistència intrínseca al foc, aïllament amb compost de silicona i coberta de poliolefina, sense armadura ni pantalla i amb conductor de coure flexible, construcció segons norma UNE 211025, amb una classificació de resistència al foc Cca-s1b,d1,a1 segons UNE-EN 50575
- Cables multipolars de designació RZ, coberta aïllant de polietilè reticulat i amb conductors de coure cablejats en feix, construcció segons norma UNE 21030-2, amb una classificació de resistència al foc Fca segons UNE-EN 50575
- Cables unipolars de designació ZZ-F, amb una classificació de resistència al foc Eca segons UNE-EN 50575

CARACTERÍSTIQUES GENERALS:
En el cas de que el material s'utilitzi en obra pública, l'acord de Govern de la Generalitat de Catalunya de 9 de juny de 1998, exigeix que els materials siguin de qualitat certificada o puguin acreditar un nivell de qualitat equivalent, segons les normes aplicables als estats membres de la Unió Europea o de l'Associació Europea de Lliure Canvi.
També en aquest cas, es procurarà que els esmentats materials disposin de l'etiqueta ecològica europea, regulada en el Reglament 880/1992/CEE o bé altres distintius de la Comunitat Europea.
Destinats a incorporar-se de forma permanent en obres de construcció han de complir el Reglament de productes per a la construcció (UE) nº 305/2011 i el seu Reglament Delegat (UE) 2016/364 sobre la classificació de les propietats de reacció al foc.
La coberta no ha de tenir variacions en el gruix ni d'altres defectes visibles a la seva superfície. Ha de ser resistent a l'abrasió.
Ha de quedar ajustada i s'ha de poder separar fàcilment sense produir danys a l'aïllament.
La forma exterior dels cables multipolars (reunits sota una coberta única) ha de ser raonablement cilíndrica.
L'aïllament no ha de tenir variacions del gruix ni d'altres defectes visibles a la seva superfície.
Ha de quedar ajustat i s'ha de poder separar fàcilment sense produir danys al conductor.
La designació dels cables ha de complir les especificacions de la norma UNE 20434.
La classificació de reacció al foc s'expressarà d'acord amb el Reglament Delegat (UE) 2016/364 i la UNE-EN 13501-6 amb un codi de quatre dígits segons el següent format:
Classe de reacció al foc:
- Dígit 1, prestacions de propagació del foc i emissió de calor: Aca, B1ca, B2ca, Cca, Dca, Eca i Fca (classes enumerades de més a menys prestacions)

Classes addicionals (només per a les classes B1ca, B2ca, Cca i Dca):
- Dígit 2, prestacions d'emissió de fums: s1a, s1b, s1, s2 i s3 (de més a menys prestacions)
- Dígit 3, prestacions de caiguda de gotes/partícules inflamades: d0, d1 i d2 (de més a menys prestacions)
- Dígit 4, prestacions d'acidesa: a1, a2 i a3 (de més a menys prestacions)

Les característiques físiques i mecàniques del conductor han de complir la norma UNE-EN 60228.
Els colors utilitzats per a l'aïllament han de complir la norma UNE 21089-1:
- Cables unipolars: - Com a conductor de fase: Marró, negre o gris - Com a conductor neutre: Blau - Com a conductor de terra: Llistat de groc i verd
- Cables bipolars: Blau i marró
- Cables tripolars: - Cables amb conductor de terra: Fase: Marró, Neutre: Blau, Terra: Llistat de groc i verd - Cables sense conductor de terra: Fase: Negre, marró i gris
- Cables tetrapolars: - Cables amb conductor de terra: Fase: Marró, negre i gris, Terra: Llistat de groc i verd - Cables sense conductor de terra: Fase: Marró, negre i gris, Neutre: Blau
- Cables pentapolars: Fase: Marró, negre i gris, Neutre: Blau, Terra: Llistat de groc i verd

Les característiques següents han de complir amb els valors declarats pel fabricant, assajades segons la norma corresponent, dins del límit de tolerància indicat, en el seu cas:
- Característiques essencials: - Reacció al foc: - Classe Aca (UNE-EN ISO 1716) - Classe B1ca, B2ca, Cca i Dca (UNE-EN 50399, UNE-EN 60332-1-2, UNE-EN 61034-2, UNE-EN 60754-2) - Classe Eca (UNE-EN 60332-1-2) - Classe Fca (comportament no determinat) - Emissió de substàncies perilloses (verificació i declaració segons disposicions nacionals en el lloc d'utilització)

Gruix de l'aïllant del conductor (UNE-HD-603-1):

Secció (mm2)	25	50	95	150	240
Gruix (mm)	0,9	1,0	1,1	1,4	1,7

Gruix de la coberta: Ha de complir les especificacions de la norma UNE-HD 603-1
Temperatura de l'aïllament en servei normal: <= 90°C
Temperatura de l'aïllament en curtcircuit (5 s màx): <= 250°C
Tensió màxima admissible (c.a.):
- Entre conductors aïllats: <= 1 kV
- Entre conductors aïllats i terra: <= 0,6 kV

Toleràncies:
- Gruix de l'aïllament (UNE-HD 603-1): >= valor especificat - (0,1 mm + 10% del valor especificat)

CABLES DE DESIGNACIÓ RV, RV-K i RVFV-K:
Característiques de reacció al foc:
- Propagació de la flama (UNE-EN 60332-1-2): No propagador de la flama

El conductor ha de complir les següents prescripcions segons la norma UNE-EN 60228:
- Cable RV: prescripcions de la classe 1 o 2
- Cable RV-K i RVFV-K: prescripcions de la classe 5

L'aïllament ha de ser de polietilé reticulat (XLPE) tipus DIX-3 segons UNE HD-603-1.
La coberta ha de ser de policlorur de vinil (PVC) del tipus DMV-18 segons UNE HD-603-1.
CABLES DE DESIGNACIÓ RZ1-K (AS):
Característiques de reacció al foc:
- Material lliure d'halògens segons UNE-EN 60754-1
- Propagació de la flama (UNE-EN 60332-1-2): No propagador de la flama
- Propagació de l'incendi (UNE-EN 60332-3-24): No propagador de l'incendi
- Emissió de fums opacs (UNE-EN 61034-2): Baixa emissió de fums opacs
- Emissió de fums corrosius (UNE-EN 60754-2): Baixa emissió de fums corrosius

El conductor ha de complir les prescripcions de la classe 5 segons la norma UNE-EN 60228:
L'aïllament ha de ser de polietilé reticulat (XLPE) tipus DIX-3 segons UNE HD-603-1.
La coberta ha de ser de poliolefina, del tipus DMZ-E segons la norma UNE 21123-4.
CABLES DE DESIGNACIÓ RZ1-K (AS+) i SZ1-K (AS+):
Característiques de reacció al foc:
Material lliure d'halògens segons UNE-EN 60754-1
Propagació de la flama (UNE-EN 60332-1-2): No propagador de la flama
Propagació de l'incendi (UNE-EN 60332-3-24): No propagador de l'incendi
Emissió de fums opacs (UNE-EN 61034-2): Baixa emissió de fums opacs
Emissió de fums corrosius (UNE-EN 60754-2): Baixa emissió de fums corrosius
El conductor ha de complir les prescripcions de la classe 5 segons la norma UNE-EN 60228:
L'aïllament ha de cumplir el següent
- Cable RZ1-K (AS+): ha de ser de polietilè reticulat i ha de correspondre al tipus DIX-3 segons la norma UNE HD-603-1, amb cinta addicional de mica
- Cable SZ1-K (AS+): ha de ser de compost de silicona i ha de correspondre al tipus EI2 segons la norma UNE-EN 50363-1

La coberta ha de ser de poliolefina, del tipus DMZ-E segons la norma UNE 21123-4.
CABLES DE DESIGNACIÓ RZ:
El conductor ha de complir les prescripcions de la classe 2 segons la norma UNE-EN 60228:
CABLES DE DESIGNACIÓ ZZ-F:
Característiques de reacció al foc:
- Material lliure d'halògens segons UNE-EN 60754-1
- Propagació de la flama (UNE-EN 60332-1-2): No propagador de la flama
- Propagació de l'incendi (UNE-EN 60332-3-24): No propagador de l'incendi
- Emissió de fums opacs (UNE-EN 61034-2): Baixa emissió de fums opacs
- Emissió de fums corrosius (UNE-EN 60754-2): Baixa emissió de fums corrosius

El conductor ha de complir les prescripcions de la classe 5 segons la norma UNE-EN 60228:
L'aïllament ha de ser de goma i ha de correspondre al tipus EI6 segons la norma UNE-EN 50363-1
La coberta ha de ser de material lliure d'halògens, del tipus EM5 segons la norma UNE-EN 50363-2-2 o del tipus EM8 segons UNE-EN 50363-6.

2.- CONDICIONS DE SUBMINISTRAMENT I EMMAGATZEMATGE

Subministrament: En bobines.
Emmagatzematge: En llocs protegits de la pluja i la humitat.

3.- UNITAT I CRITERI D'AMIDAMENT

Unitat d'amidament: la indicada a la descripció de l'element
Criteri d'amidament: quantitat necessària subministrada a l'obra

4.- NORMATIVA DE COMPLIMENT OBLIGATORI

NORMATIVA GENERAL:
Real Decreto 842/2002 de 2 de agosto, por el que se aprueba el Reglamento Electrotécnico de Baja Tensión. REBT 2002.
UNE-EN 50575:2015 Cables de energía, control y comunicación. Cables para aplicaciones generales en construcciones sujetos a requisitos de reacción al fuego.
UNE-EN 50575:2015/A1:2016 Cables de energía, control y comunicación. Cables para aplicaciones generales en construcciones sujetos a requisitos de reacción al fuego.
UNE-HD 603-1:2007 Cables de distribución de tensión asignada 0,6/1 kV. Parte 1: Requisitos generales.
Reglamento Delegado (UE) 2016/364 de la Comisión, de 1 de julio de 2015, relativo a la clasificación de las propiedades de reacción al fuego de los productos de construcción de conformidad con el Reglamento (UE) nº 305/2011 del Parlamento Europeo y del Consejo.
UNE 20434:1999 Sistema de designación de los cables.
UNE-EN 13501-6:2015 Clasificación en función del comportamiento frente al fuego de los productos de construcción y elementos para la edificación. Parte 6: Clasificación a partir de datos obtenidos en ensayos de reacción al fuego de cables eléctricos.
* UNE 21089-1:2002 Identificación de los conductores aislados de los cables.
* UNE-EN 60228:2005 Conductores de cables aislados.
CABLES DE DESIGNACIÓ RV, RV-K i RVFV-K:
UNE 21123-2:2017 Cables eléctricos de utilización industrial de tensión asignada 0,6/1 kV. Parte 2: Cables con aislamiento de polietileno reticulado y cubierta de policloruro de vinilo.
CABLES DE DESIGNACIÓ RZ1-K (AS):
UNE 21123-4:2017 Cables eléctricos de utilización industrial de tensión asignada 0,6/1 kV. Parte 4: Cables con aislamiento de polietileno reticulado y cubierta de poliolefina.
CABLES DE DESIGNACIÓ RZ1-K (AS+) i SZ1-K (AS+):
UNE 211025:2017 Cables con resistencia intrínseca al fuego destinados a circuitos de seguridad.
CABLES DE DESIGNACIÓ RZ:
UNE 21030-2:2003 Conductores aislados, cableados en haz, de tensión asignada 0,6/1 kV, para líneas de distribución, acometidas y usos análogos. Parte 2: Conductores de cobre.

5.- CONDICIONS DE CONTROL DE RECEPCIÓ

CONDICIONS DE MARCATGE I CONTROL DE LA DOCUMENTACIÓ:
El subministrador ha de posar a disposició de la DF en el cas que aquesta ho sol·liciti, la documentació següent, que acredita el marcatge CE, segons el sistema d'avaluació de conformitat aplicable, d'acord amb el que disposa l'apartat 7.2.1 del CTE:
- Productes per a usos subjectes a reglamentacions sobre reacció al foc amb nivell o classe Aca, B1ca, B2ca, Cca: - Sistema 1+: Declaració de Prestacions
- Productes per a usos subjectes a reglamentacions sobre reacció al foc amb nivell o classe Dca, Eca: - Sistema 3: Declaració de prestacions
- Productes per a usos subjectes a reglamentacions sobre reacció al foc amb nivell o classe Fca: - Sistema 4: Declaració de prestacions
- Productes per a usos subjectes a reglamentacions sobre substàncies perilloses: - Sistema 3: Declaració de prestacions
El cable ha d'anar marcat amb les dades següents:
- Identificació consistent en la marca del nom del fabricant o marca comercial
- Descripció del producte o codi de designació
- Classe de reacció al foc
El marcatge s'ha de fer sobre el cable, l'embalatge o l'etiqueta o en una combinació dels anteriors.
El marcatge sobre la coberta o aïllament del cable ha de ser continu. La distància entre el final del marcatge i el principi del següent no ha de superar els 1100 mm.
El símbol de marcatge CE estarà fixat de manera visible, llegible i indeleble en una etiqueta fixada sobre l'embalatge dels cables.
El marcat i etiquetatge CE ha d'incloure la informació següent:
- Símbol del marcatge CE
- Els dos últims dígits de l'any en què es va fixar el marcat per primera vegada
- Nom i direcció registrada del fabricant o marca identificativa
- Codi únic d'identificació del producte tipus
- Número de referència de la declaració de prestacions
- Nivell o classe de prestacions declarat
- Data de l'especificació tècnica harmonitzada aplicable
- Número d'identificació de l'organisme notificat
- Ús previst, segons s'especifica a la norma harmonitzada aplicable
OPERACIONS DE CONTROL:
Les tasques de control a realitzar són les següents:
- Sol·licitar del fabricant els certificats i homologacions dels conductors i protocols de proves.
- Control de la documentació tècnica subministrada.
- Verificar l'adequació dels conductors als requisits dels projecte
- Control final d'identificació
- Realització i emissió d'informe amb resultats dels assaigs realitzats d'acord al que s'especifica en la taula d'assaigs i de quantificació dels mateixos.
- Assaigs:
A la relació següent s'especifiquen els controls a efectuar a la recepció de conductors de coure o alumini i les normes aplicables en cada cas:
- Rigidesa dielèctrica (REBT) - Resistència d'aïllament (REBT) - Resistència elèctrica dels conductors (UNE 20003 / UNE 21022/1M) - Control dimensional (Documentació del fabricant) - Extinció de flama (UNE-EN 50266) - Densitat de fums UNE-EN 50268 / UNE 21123) - Despreniment d'halògens (UNE-EN 50267-2-1 / UNE 21123 / UNE 2110022)
A la següent taula s'especifica el nombre de controls a efectuar. Els assaigs especificats (*) seran exigibles segons criteri de la DF quan les exigències del lloc ho determini i les característiques dels conductors corresponguin a l'assaig especificat. - Rigidesa dielèctrica: 100% (exigit al fabricant) - Resistència d'aïllament: 100% (exigit al fabricant) - Resistència elèctrica: 100% (exigit al fabricant) - Extinció de flama: 1 assaig per tipus (*) (exigit al fabricant) i 1 assaig per tipus (*) (exigit a recepció) - Densitat de fums: 1 assaig per tipus (*) (exigit al fabricant) i 1 assaig per tipus (*) (exigit a recepció) - Despreniment d'halògens: 1 assaig per tipus (*) (exigit al fabricant) i 1 assaig per tipus (*) (exigit a recepció)
Per tipus s'entén aquells conductors amb característiques iguals.
Els assaigs exigits a recepció podran ésser els realitzats pel fabricant sempre que hi hagi una supervisió per part de la DF o empresa especialitzada.
CRITERIS DE PRESA DE MOSTRES:
Per a la realització dels assaigs, s'escollirà aleatòriament una bovina del lot d'entrega, a excepció dels assaigs de rutina que es realitzaran a totes les bobines.
INTERPRETACIÓ DE RESULTATS I ACTUACIONS EN CAS D'INCOMPLIMENT:
Es realitzarà un control extensiu de la partida objecte de control, i segons criteri de la DF, podrà ésser acceptada o rebutjada tota o part del material que la composa

---

BJ MATERIALS PER A INSTAL·LACIONS DE LAMPISTERIA, REG, APARELLS SANITARIS I PRODUCCIÓ D'AIGUA CALENTA SANITÀRIA

BJ6 EQUIPS PER A TRACTAMENT D'AIGÜES

BJ65 FILTRES

0.- ELEMENTS QUE CONTEMPLA EL PLEC

BJ65UR20.

1.- DEFINICIÓ I CARACTERÍSTIQUES DELS ELEMENTS

Filtres manuals de sorra o carbó activat, amb connexions per rosca.
S'han considerat els materials següents:
- Acer inoxidable
- Poliester reforçat
CARACTERÍSTIQUES GENERALS:
L'ús ve donat pel tipus de llit filtrant:
- Carbó activat: Eliminació de clor
- Sorra: Clarificació
No ha de tenir cops, esquerdes o irregularitats en els punts on puguin afectar l'estanquitat, ni ha de tenir d'altres defectes superficials.
L'interior ha de ser regular i llis. S'accepten petites irregularitats que no disminueixin la seva qualitat intrínseca, ni alterin el seu funcionament.
Ha de ser resistent a la corrosió.
Ha de complir les condicions requerides per la DF.
Pressió màxima: 7 bar
Velocitat filtració: >= 20 m3/h/m2
POLIÈSTER:
Cos de polièster reforçat de color vermell amb manòmetre i vàlvula selectora.
Ha de tenir un color uniforme i una textura llisa a tota la superfície.
Diàmetre cos segons cabal:

Cabal (m3/h)	Diàmetre (mm)
6	350
8	450
10	500
15	650

+------------------+
Diàmetre connexions: 1 1/2"
ACER INOXIDABLE:
Cos d'acer inoxidable amb tapa de poliamida i vàlvula lateral.
Diàmetre cos: 750 mm
Cabal: 22 - 35 m3/h
Diàmetre connexions: 2"

2.- CONDICIONS DE SUBMINISTRAMENT I EMMAGATZEMATGE

Subministrament: Desmuntat per elements i empaquetat en caixes.
Les boques de connexió han d'anar protegides.
Emmagatzematge: En el seu embalatge, en llocs protegits contra els impactes i la intempèrie.

3.- UNITAT I CRITERIS D'AMIDAMENT

Unitat d'amidament: la indicada a la descripció de l'element
Criteri d'amidament: quantitat necessària subministrada a l'obra

4.- NORMATIVA DE COMPLIMENT OBLIGATORI

No hi ha normativa de compliment obligatori.

BJ MATERIALS PER A INSTAL·LACIONS DE LAMPISTERIA, REG, APARELLS SANITARIS I PRODUCCIÓ D'AIGUA CALENTA SANITÀRIA

BJM ELEMENTS DE MESURA, CONTROL I REGULACIÓ

BJM1 COMPTADORS D'AIGUA I ELEMENTS PER A CENTRALITZACIÓ DE LECTURES

0.- ELEMENTS QUE CONTEMPLA EL PLEC

BJM1UZB1.

1.- DEFINICIÓ I CARACTERÍSTIQUES DELS ELEMENTS

Comptadors d'aigua, amb unions roscades o embridades, per a connectar a la bateria o al ramal i equips auxiliars per a la centralització de lectures.
S'han considerat els tipus de comptadors següents:
- Comptadors d'aigua freda de funcionament mecànic amb cos de llautó, rellotgeria estanca i transmissor magnètic
- Comptadors d'aigua freda de funcionament electrònic, amb cos de material sintètic, pantalla digital multifunció i sistema de mesura mitjançant turbina axial i transductor electrònic

CONDICIONS GENERALS:
Ha de tenir un aspecte uniforme i no ha de tenir defectes superficials, com és ara cops, bonys, ratlles o defectes de l'acabat superficial.
COMPTADORS:
No ha de tenir cap tipus de defecte mecànic que alteri el funcionament o la qualitat de l'aparell, ni fuites, exsudacions, mostres de corrosió o d'altres defectes superficials.
Ha d'anar equipat amb un sistema eficaç que impedeixi l'entrada d'humitat, tant de l'interior com de l'exterior, dins l'esfera de lectura, i també per a poder ser comprovat sense desmuntar-lo.
Ha d'anar proveït d'una tapa protectora i una fletxa gravada de forma indeleble que indiqui la direcció del fluid i, opcionalment, una vàlvula antiretorn a la sortida.
El comptador ha d'estar homologat i precintat.
El comptador ha d'estar fabricat amb materials d'una resistència i durabilitat adequades al ús a que es destina. Els materials no s'han de veure afectats de manera adversa per les variacions de temperatura de l'aigua, dintre del ventall de temperatures de treball.
Totes les parts del comptador en contacte amb l'aigua que hi circula han de fabricar-se amb materials que són convencionalment coneguts com no-tòxics, no-contaminants i biològicament inerts.
El comptador d'aigua complert ha d'estar fabricat amb materials resistents a la corrosió interna i externa o que estiguin protegits per un tractament superficial adequat.
El dispositiu indicador ha de proporcionar una indicació del volum fàcilment llegible, segura i sense ambigüitats visuals.
El volum d'aigua ha d'indicar-se en metres cúbics. El símbol m3 ha d'aparèixer en el totalitzador o immediatament al costat del número indicat.
COMPTADOR VOLUMÈTRIC:
Ha d'estar format per un cos amb un mecanisme interior de pistó o rotatiu i un totalitzador de lectura.
COMPTADOR DE VELOCITAT:
Ha d'estar format per un cos i una tapa.
Ha de tenir un mecanisme interior de turbina amb un tren reductor que transmeti el pas de fluid al totalitzador.
COMPTADOR D'AIGUA ELECTRÒNIC:
Si el totalitzador pot mostrar informació addicional a la del volum d'aigua mesurat, aquesta informació ha de mostrar-se de manera clara i sense ambigüitat del volum d'aigua mesurat.
S'ha d'incloure un element que permeti controlar l'operació correcte del display.
El comptador ha de disposar d'un indicador de l'estat de la bateria interna.

2.- CONDICIONS DE SUBMINISTRAMENT I EMMAGATZEMATGE

COMPTADORS:
Subministrament: Embalat, amb les rosques protegides, dins de caixa protectora.
ELEMENTS DE CENTRALITZACIÓ DE LECTURES:
Subministrament: En caixa protectora.
Emmagatzematge: En el seu embalatge, en llocs protegits contra els impactes i la intempèrie.

3.- UNITAT I CRITERIS D'AMIDAMENT

Unitat d'amidament: la indicada a la descripció de l'element
Criteri d'amidament: quantitat necessària subministrada a l'obra

4.- NORMATIVA DE COMPLIMENT OBLIGATORI

COMPTADORS:
Orden de 28 de diciembre de 1988 por la que se regulan los contadores de agua fría.
ELEMENTS DE CENTRALITZACIÓ DE LECTURES:
No hi ha normativa de compliment obligatori.

5.- CONDICIONS DE CONTROL DE RECEPCIÓ

CONDICIONS DE MARCATGE I CONTROL DE LA DOCUMENTACIÓ EN COMPTADORS:
El comptador ha d'anar marcat de manera visible e indeleble amb la següent informació com a mínim:
- Nom o raó social del fabricant o la seva marca de fàbrica
- La classe metrològica i el cabal nominal expressat en m3/h
- L'any de fabricació i el número de comptador separats inequívocament
- Una o dues sagetes que indiquin el sentit del flux
- El signe d'aprovació del model o, en el seu cas, d'aprovació del model CEE
- La pressió màxima de servei en bar, en el cas de que sigui superior a 10 bar
- La lletra H o V en el cas de que el comptador només pugui treballar en posició horitzontal o vertical respectivament

CONDICIONS DE MARCATGE I CONTROL DE LA DOCUMENTACIÓ EN ELEMENTS DE CENTRALITZACIÓ DE LECTURES:
El fabricant ha de subministrar la documentació tècnica, instruccions, esquemes i plantilles necessaris per al muntatge, connexió de l'element i el manteniment.
OPERACIONS DE CONTROL EN COMPTADORS:
Els punts de control més destacables són els següents:
- Sol·licitar al fabricant els certificats de les característiques tècniques dels materials.
- Control de la documentació tècnica subministrada.
- Control d'identificació dels materials i verificació del seu dimensionat segons projecte.
- Contrastar entre la documentació aportada i els materials emprats.
- Realització i emissió d'informe amb resultats dels controls i mesures realitzades.

CRITERIS DE PRESA DE MOSTRES EN COMPTADORS:
Es comprovarà globalment
INTERPRETACIÓ DE RESULTATS I ACTUACIONS EN CAS D'INCOMPLIMENT EN COMPTADORS:
Ha de ser refusat el material que no compleixi amb els requeriments del projecte.

BJ MATERIALS PER A INSTAL·LACIONS DE LAMPISTERIA, REG, APARELLS SANITARIS I PRODUCCIÓ D'AIGUA CALENTA SANITÀRIA

BJM ELEMENTS DE MESURA, CONTROL I REGULACIÓ

BJM4 PURGADORS

0.- ELEMENTS QUE CONTEMPLA EL PLEC

BJM4U010.

1.- DEFINICIÓ I CARACTERÍSTIQUES DELS ELEMENTS

Purgadors de fosa de 10, 16 o 25 bar de pressió nominal.
S'han considerat els tipus següents:
- Purgadors per a muntar embridats
- Purgadors per a muntar roscats.

CARACTERÍSTIQUES GENERALS:
Ha d'estar format per:
- Cos de fosa
- Boia esfèrica
- Tapa superior de fosa
- Purgador muntat a la part superior de la tapa.
- Junt elastomèric entre el cos i la tapa

Ha de tenir orifici d'entrada i sortida.
La boia ha de ser totalment esfèrica.
Si és per a roscar ha de constar d'un cos amb connexió roscada interiorment.
Si és per a embridar ha de constar d'un cos amb connexió embridada a l'orifici inferior.
La brida pot ser fixa u orientable.
Ha de ser estanc fins i tot a molt baixa pressió.
Tant el cos com la tapa i tots els elements que el conformen han de ser interiorment i exteriorment resistents a la corrosió. En cas de treballar amb fluids o mitjans agressius, s'haurà de reforçar aquesta protecció amb recobriments adequats.
La tapa i el cos han d'anar units amb cargols resistents a la corrosió.
La tovera de descàrrega de l'aire pot ser regulable o pilotada.
Ha d'estar calibrada en funció de la pressió nominal del purgador.
Poden incorporar una vàlvula de tancament per anular la seva funció. També poden portar una vàlvula de buidat que permeti comprovar el seu funcionament.

2.- CONDICIONS DE SUBMINISTRAMENT I EMMAGATZEMATGE

PER A ROSCAR:
Subministrament: Per unitats, empaquetades en caixes.
Les rosques han de portar protectors de plàstic.
PER A EMBRIDAR:
Subministrament: En caixes, amb tots els accessoris, peces per als junts i elements de connexió.
CONDICIONS GENERALS D'EMMAGATZEMATGE:
Emmagatzematge: En llocs protegits de la intempèrie i d'impactes.

3.- UNITAT I CRITERIS D'AMIDAMENT

Unitat d'amidament: la indicada a la descripció de l'element
Criteri d'amidament: quantitat necessària subministrada a l'obra

4.- NORMATIVA DE COMPLIMENT OBLIGATORI

No hi ha normativa de compliment obligatori.

BJ MATERIALS PER A INSTAL·LACIONS DE LAMPISTERIA, REG, APARELLS SANITARIS I PRODUCCIÓ D'AIGUA CALENTA SANITÀRIA

BJM ELEMENTS DE MESURA, CONTROL I REGULACIÓ

BJM6 MANÒMETRES

0.- ELEMENTS QUE CONTEMPLA EL PLEC

BJM6UR10.

1.- DEFINICIÓ I CARACTERÍSTIQUES DELS ELEMENTS

Manòmetres d'esfera per a roscar.
CARACTERÍSTIQUES GENERALS:
Ha d'estar constituït per un mecanisme sensible a la pressió, protegit de l'exterior, amb una esfera graduada i una agulla de lectura.
Ha de ser estanc a la pressió de prova de la instal·lació.
Ha d'estar protegit passivament contra la corrosió.
Material: Acer
Temperatura de servei (T): - 20°C <= T <= 60°C
Tolerància de precisió: ± 0,1 %

2.- CONDICIONS DE SUBMINISTRAMENT I EMMAGATZEMATGE

Subministrament: Empaquetat i amb la rosca protegida.
Emmagatzematge: En llocs protegits contra els impactes.

3.- UNITAT I CRITERIS D'AMIDAMENT

Unitat d'amidament: la indicada a la descripció de l'element
Criteri d'amidament: quantitat necessària subministrada a l'obra

4.- NORMATIVA DE COMPLIMENT OBLIGATORI

Orden de 18 de noviembre de 1974 por la que se aprueba el Reglamento de Redes y Acometidas de Combustibles Gaseosos.

5.- CONDICIONS DE CONTROL DE RECEPCIÓ

CONDICIONS DE MARCATGE I CONTROL DE LA DOCUMENTACIÓ:
El manòmetre ha de portar de forma indeleble i ben visible les dades següents:
- Nom del fabricant o marca comercial
- Pressió de servei

Ha de dur les instruccions d'instal·lació i muntatge corresponents.
OPERACIONS DE CONTROL:
Les tasques de control a realitzar són les següents:
- Sol·licitar al fabricant els certificats de les característiques tècniques dels materials.
- Control de la documentació tècnica subministrada.
- Control de les operacions de transport des de fàbrica fins a obra, supervisió de les tasques de càrrega i descàrrega, i emmagatzematge dels elements.
- Control d'identificació dels materials i verificació del seu dimensionat segons projecte.
- Control de les característiques dels elements en quan a qualitat de construcció, sensibilitat, resposta i consum d'energia, en el seu cas, segons especificacions tècniques i referències.
- Informe de recepció, incloent els resultats dels controls efectuats.

CRITERIS DE PRESA DE MOSTRES:
S'ha de realitzar el control dels materials i equips que es rebin a l'obra.
INTERPRETACIÓ DE RESULTATS I ACTUACIONS EN CAS D'INCOMPLIMENT:
Un cop realitzat el control dels materials, totes les anomalies, incompliment de les especificacions, desviacions del projecte i variacions del què s'ha contractat amb l'empresa instal·ladora, s'ha de comunicar a DF, que haurà de decidir la substitució total o parcial del material rebut.

BJ MATERIALS PER A INSTAL·LACIONS DE LAMPISTERIA, REG, APARELLS SANITARIS I PRODUCCIÓ D'AIGUA CALENTA SANITÀRIA

BJS EQUIPS PER A REG

0.- ELEMENTS QUE CONTEMPLA EL PLEC

_____

BJ MATERIALS PER A INSTAL·LACIONS DE LAMPISTERIA, REG, APARELLS SANITARIS I PRODUCCIÓ D'AIGUA CALENTA SANITÀRIA

BJS EQUIPS PER A REG

BJSA PROGRAMADORS

0.- ELEMENTS QUE CONTEMPLA EL PLEC

BJSA1-26JF,BJSAAALZ,BJSA1-26JO.

1.- DEFINICIÓ I CARACTERÍSTIQUES DELS ELEMENTS

Dispositius destinats a formar part d'una instal·lació de reg.
S'han considerat els elements següents:
- Aspersor: Dispositiu destinat a distribuir aigua polvoritzada sobre una superfície de radi efectiu comprès entre 1 i 4 m, sense elements giratoris.
- Difusors: Elements de distribució d'aigua en zones ajardinades en forma de pluja que van equipats amb broquet de sortida de doll fix, regulable i de curt abast
- Comptagotes: Emissors d'aigua de baix cabal incorporats a canonades soterrades per configurar sistemes de reg localitzat, integrats directament en la canonada en el procés de fabricació de la mateixa o acoblats com accessoris addicionals a la canonada un cop fabricada
- Programadors electrònics o autònoms: Elements que governen l'obertura de les electrovàlvules de la instal·lació possibilitant l'automatització de la mateixa.
- Vàlvula hidràulica per a regular automàticament el cabal d'aigua, en les que l'accionament del pilot de tres vies es fa electromagnèticament. El desplaçament de l'eix de la vàlvula es produeix per l'acció d'un solenoide.

ASPERSORS I MICROASPERSORS:
La part del dispositiu destinada a difondre l'aigua ha de quedar amagada dins la carcassa, mentre l'aparell connectat a la xarxa no rebi aigua a la pressió mínima de treball.
Les peces de plàstic del difusor exposades a l'aigua o a les radiacions ultraviolades han de ser opaques i resistents a les dites radiacions.
Les superfícies del polvoritzador han de ser llises i no han de tenir puntes o arestes vives.
El disseny del polvoritzador ha de permetre la substitució de qualsevol component per la part superior, de forma manual o amb ajut d'eines corrents, iclusiu el filtre.
Ha de tenir un junt per a impedir l'entrada de sorra entre la carcassa i el cos emergent.
Les peces de plàstic del difusor exposades a l'aigua o a les radiacions ultraviolades han de ser opaques i resistents a les dites radiacions.
Les superfícies del polvoritzador han de ser llises i no han de tenir puntes o arestes vives.
El disseny del polvoritzador ha de permetre la substitució de qualsevol component per la part superior, de forma manual o amb ajut d'eines corrents, iclusiu el filtre.
Ha de tenir un junt per a impedir l'entrada de sorra entre la carcassa i el cos emergent.
Els broquets de sortida han de ser intercambiables per a aconseguir diferents superfícies de regat. Cada tipus de broquet ha de portar una marca o codi que permeti identificar-lo al catàleg corresponent.
Cada element ha de portar marcat de forma clara e indeleble les indicacions següents:
- Nom del fabricant o marca comercial enregistrada
- Símbol d'identificació utilitzat al catàleg
- Cabal nominal i pressió nominal de treball
- Indicació de la posició correcta d'instal·lació si fos necessari

Pressió màxima admissible: 5 bar
ASPERSORS:
La connexió a la xarxa ha de ser una rosca femella de 1/2" d'acord amb la norma UNE 19-009.
Pressió de treball: >= 1,5 bar, <= 3,5 bar
Alçària del cos emergent: >= 70 mm
Ha d'estar format per:
- Carcassa
- Cos emergent
- Tapa de goma
- Joc de broquets intercanviables
- Filtre

GOTEJADORS
Ha de ser autonetejable.
Cada element ha de portar marcat de forma clara e indeleble les indicacions següents:
- Nom del fabricant o marca comercial enregistrada
- Model
- Tipus
- Diàmetre exterior de la canonada expressat en mm
- Diàmetre mínim de pas expressat en mm
- Cabal nominal expressat en l/min quan els emissors no siguin auatocompensants
- Indicació de la posició correcta d'instal·lació si fos necessari

Cada element ha de tenir una caixa de protecció estanca, amb tancament mitjançant clau.
Cada element ha de portar les indicacions següents:
- Nom del fabricant o marca comercial enregistrada, distribuïdor i model
- Símbol d'identificació utilitzant el catàleg
- Número d'estacions o sectors
- Número de programes
- Cicle o interval de reg
- Arrencada de bomba o vàlvula mestra
- Memòria permanent (Piles)
- Descripció de la funció dels automatismes

PROGRAMADORS ELECTRÒNICS:
Pot disposar de pantalla.
L'alimentació del programador s'ha de fer amb un transformador intern o extern per a passar de la tensió d'alimentació de la xarxa, a la tensió d'alimentació de les electrovàlvules (24 V cc).
Ha de tenir com a mínim les següents prestacions:
- Número de programes: Doble programa A/B
- Arrencada: 3 recs en l'interval programat
- Temps de reg: 1 a 999 min per estació
- Cicle o interval de reg: 1/2 dia a 7 dies

PROGRAMADORS AUTÒNOMS:
Han d'estar equipats amb solenoide a impulsos.
L'alimentació es produeix per piles o bateries amb una autonomia mínima d'un any.
Ha d'estar preparat per a admetre un comandament de programació via radio.
Ha de tenir com a mínim les següents prestacions:
- Estacions o sectors de reg: 2 com a màxim
- Arrencament automàtic: 3 regs en l'interval programat
- Temps de reg: 1 setmana a 24 h
- Cicle o interval: 1/2 dia a 7 dies

ELECTROVÀLVULES:
Ha d'estar formada per:
- Carcassa
- Regulador de cabal
- Sistema d'obertura manual directa
- Solenoide
- Filtre autonetejant

Cada element ha de portar marcat de forma clara i indeleble les indicacions següents:
- Nom del fabricant o marca comercial enregistrada
- Model
- Codi del tipus de vàlvula
- Tipus de connexió de la vàlvula
- Diàmetre de connexió expressat en mm o polsades
- Tipus d'accionament
- Pressions, màx. mín. I de treball
- Cabal màxim i mínim expressat en m3/h
- Material del que està conformat
- Potència expressada en W

2.- CONDICIONS DE SUBMINISTRAMENT I EMMAGATZEMATGE

Les zones que no es puguin compactar amb l'equip utilitzat per a la resta de la capa, s'han de compactar amb els mitjans adequats fins assolir una densitat igual a la de la resta de la capa.
Emmagatzematge: en el seu envàs, en llocs protegits contra els impactes.

3.- UNITAT I CRITERIS D'AMIDAMENT

Unitat d'amidament: la indicada a la descripció de l'element
Criteri d'amidament: quantitat necessària subministrada a l'obra

4.- NORMATIVA DE COMPLIMENT OBLIGATORI

PROGRAMADOR O ELECTROVÀLVULA:
No hi ha normativa de compliment obligatori.

BJ MATERIALS PER A INSTAL·LACIONS DE LAMPISTERIA, REG, APARELLS SANITARIS I PRODUCCIÓ D'AIGUA CALENTA SANITÀRIA

BJS EQUIPS PER A REG

BJSA PROGRAMADORS

BJSA1- PROGRAMADOR DE REG AMB ALIMENTACIÓ A 24 V

0.- ELEMENTS QUE CONTEMPLA EL PLEC

BJSA1-26JF,BJSA1-26JO.

1.- DEFINICIÓ I CONDICIONS DELS ELEMENTS
Dispositius destinats a formar part d'una instal·lació de reg.
S'han considerat els elements següents:
- Aspersor: Dispositiu destinat a distribuir aigua polvoritzada sobre una superfície de radi efectiu comprès entre 1 i 4 m, sense elements giratoris.
- Difusors: Elements de distribució d'aigua en zones ajardinades en forma de pluja que van equipats amb broquet de sortida de doll fix, regulable i de curt abast
- Comptagotes: Emissors d'aigua de baix cabal incorporats a canonades soterrades per configurar sistemes de reg localitzat, integrats directament en la canonada en el procés de fabricació de la mateixa o acoblats com accessoris addicionals a la canonada un cop fabricada
- Programadors electrònics o autònoms: Elements que governen l'obertura de les electrovàlvules de la instal·lació possibilitant l'automatització de la mateixa.
- Vàlvula hidràulica per a regular automàticament el cabal d'aigua, en les que l'accionament del pilot de tres vies es fa electromagnèticament. El desplaçament de l'eix de la vàlvula es produeix per l'acció d'un solenoide.
ASPERSORS I MICROASPERSORS:
La part del dispositiu destinada a difondre l'aigua ha de quedar amagada dins la carcassa, mentre l'aparell connectat a la xarxa no rebi aigua a la pressió mínima de treball.
Les peces de plàstic del difusor exposades a l'aigua o a les radiacions ultraviolades han de ser opaques i resistents a les dites radiacions.
Les superfícies del polvoritzador han de ser llises i no han de tenir puntes o arestes vives.
El disseny del polvoritzador ha de permetre la substitució de qualsevol component per la part superior, de forma manual o amb ajut d'eines corrents, iclusiu el filtre.
Ha de tenir un junt per a impedir l'entrada de sorra entre la carcassa i el cos emergent.
Les peces de plàstic del difusor exposades a l'aigua o a les radiacions ultraviolades han de ser opaques i resistents a les dites radiacions.
Les superfícies del polvoritzador han de ser llises i no han de tenir puntes o arestes vives.
El disseny del polvoritzador ha de permetre la substitució de qualsevol component per la part superior, de forma manual o amb ajut d'eines corrents, iclusiu el filtre.
Ha de tenir un junt per a impedir l'entrada de sorra entre la carcassa i el cos emergent.
Els broquets de sortida han de ser intercambiables per a aconseguir diferents superfícies de regat. Cada tipus de broquet ha de portar una marca o codi que permeti identificar-lo al catàleg corresponent.
Cada element ha de portar marcat de forma clara e indeleble les indicacions següents:
- Nom del fabricant o marca comercial enregistrada
- Símbol d'identificació utilitzat al catàleg
- Cabal nominal i pressió nominal de treball
- Indicació de la posició correcta d'instal·lació si fos necessari
Pressió màxima admissible: 5 bar
ASPERSORS:
La connexió a la xarxa ha de ser una rosca femella de 1/2" d'acord amb la norma UNE 19-009.
Pressió de treball: >= 1,5 bar, <= 3,5 bar
Alçària del cos emergent: >= 70 mm
Ha d'estar format per:
- Carcassa
- Cos emergent
- Tapa de goma
- Joc de broquets intercanviables
- Filtre
GOTEJADORS
Ha de ser autonetejable.
Cada element ha de portar marcat de forma clara e indeleble les indicacions següents:
- Nom del fabricant o marca comercial enregistrada
- Model
- Tipus
- Diàmetre exterior de la canonada expressat en mm
- Diàmetre mínim de pas expressat en mm
- Cabal nominal expressat en l/min quan els emissors no siguin auatocompensants
- Indicació de la posició correcta d'instal·lació si fos necessari
Cada element ha de tenir una caixa de protecció estanca, amb tancament mitjançant clau.
Cada element ha de portar les indicacions següents:
- Nom del fabricant o marca comercial enregistrada, distribuïdor i model
- Símbol d'identificació utilitzant el catàleg
- Número d'estacions o sectors
- Número de programes
- Cicle o interval de reg
- Arrencada de bomba o vàlvula mestra
- Memòria permanent (Piles)
- Descripció de la funció dels automatismes
PROGRAMADORS ELECTRÒNICS:
Pot disposar de pantalla.
L'alimentació del programador s'ha de fer amb un transformador intern o extern per a passar de la tensió d'alimentació de la xarxa, a la tensió d'alimentació de les electrovàlvules (24 V cc).
Ha de tenir com a mínim les següents prestacions:
- Número de programes: Doble programa A/B
- Arrencada: 3 recs en l'interval programat
- Temps de reg: 1 a 999 min per estació
- Cicle o interval de reg: 1/2 dia a 7 dies
PROGRAMADORS AUTÒNOMS:
Han d'estar equipats amb solenoide a impulsos.
L'alimentació es produeix per piles o bateries amb una autonomia mínima d'un any.
Ha d'estar preparat per a admetre un comandament de programació via radio.
Ha de tenir com a mínim les següents prestacions:
- Estacions o sectors de reg: 2 com a màxim
- Arrencament automàtic: 3 regs en l'interval programat
- Temps de reg: 1 setmana a 24 h
- Cicle o interval: 1/2 dia a 7 dies
ELECTROVÀLVULES:
Ha d'estar formada per:
- Carcassa
- Regulador de cabal
- Sistema d'obertura manual directa
- Solenoide
- Filtre autonetejant
Cada element ha de portar marcat de forma clara i indeleble les indicacions següents:
- Nom del fabricant o marca comercial enregistrada
- Model
- Codi del tipus de vàlvula
- Tipus de connexió de la vàlvula
- Diàmetre de connexió expressat en mm o polsades
- Tipus d'accionament
- Pressions, màx. mín. I de treball
- Cabal màxim i mínim expressat en m3/h
- Material del que està conformat
- Potència expressada en W
2.- CONDICIONS DE SUBMINISTRAMENT I EMMAGATZEMATGE
Les zones que no es puguin compactar amb l'equip utilitzat per a la resta de la capa, s'han de compactar amb els mitjans adequats fins assolir una densitat igual a la de la resta de la capa.
Emmagatzematge: en el seu envàs, en llocs protegits contra els impactes.
3.- UNITAT I CRITERI D'AMIDAMENT
Unitat d'amidament: la indicada a la descripció de l'element
Criteri d'amidament: quantitat necessària subministrada a l'obra
4.- NORMATIVA DE COMPLIMENT OBLIGATORI

PROGRAMADOR O ELECTROVÀLVULA:
No hi ha normativa de compliment obligatori.

BN VÀLVULES, FILTRES, BOMBES I GRUPS DE PRESSIÓ

BN3 VÀLVULES DE BOLA

0.- ELEMENTS QUE CONTEMPLA EL PLEC

BN3GF770,BN3G4970,BN3G4A70.

1.- DEFINICIÓ I CARACTERÍSTIQUES DELS ELEMENTS

Vàlvules de bola de 2 o 3 vies, d'accionament manual o amb actuador final elèctric o hidràulic.
S'han considerat els tipus següents:
- Vàlvules, d'accionament manual, amb mecanisme de tancament de bola, amb cos metàl·lic o de material sintètic
- Vàlvules amb accionament elèctric, amb mecanisme de tancament de bola
- Vàlvules amb accionament pneumàtic, amb mecanisme de tancament de bola
- S'han considerat els sistemes d'unió següents:
- Connexions per a roscar
- Per a muntar amb brides
- Per a encolar
- Per muntar amb accessoris a pressió

CARACTERÍSTIQUES GENERALS:
Tots els elements han de ser compatibles amb el fluid que transportarà la canonada on s'instal·laran.
Els accessoris per a xarxes de subministrament d'aigua potable no han de produir concentracions de substancies nocives que excedeixin els valors permesos pel RD 140/2003, de 7 de Febrer, i no han de modificar les característiques organolèptiques ni la salubritat del aigua que circularà.
S'ha de comprovar en les especificacions subministrades pel fabricant, que la vàlvula és apta per al tipus de fluid de la canonada on s'instal·larà, a la temperatura i pressió previstes.
El fabricant ha de garantir que la vàlvula en posició tancada no permetrà el pas del fluid, i que es podrà maniobrar sense dificultat el mecanisme d'obertura i tancament a la pressió i temperatura de treball.
El pas lliure que deixa la vàlvula en posició oberta ha de correspondre al diàmetre nominal dels tubs als quals es connecta.
En el cos ha d'haver-hi gravada la pressió de treball.
Pressió de prova segons pressió nominal:
- Pressió nominal 10 bar: >= 15 bar
- Pressió nominal 16 bar: >= 24 bar

2.- CONDICIONS DE SUBMINISTRAMENT I EMMAGATZEMATGE

Subministrament: En caixes, amb tots els accessoris, peces per als junts i elements de connexió.
Les rosques han de portar protectors de plàstic.
Emmagatzematge: En llocs protegits de la intempèrie i d'impactes.

3.- UNITAT I CRITERIS D'AMIDAMENT

Unitat d'amidament: la indicada a la descripció de l'element
Criteri d'amidament: quantitat necessària subministrada a l'obra

4.- NORMATIVA DE COMPLIMENT OBLIGATORI

VÀLVULES METÀL·LIQUES:
* UNE-EN 736-1:1996 Válvulas. Terminología. Parte 1: Definición de los tipos de válvulas.
* UNE-EN 736-2:1998 Válvulas. Terminología. Parte 2: Definición de los componentes de las válvulas.
* UNE-EN 736-3:2008 Válvulas. Terminología. Parte 3: Definición de términos.
* UNE-EN 13709:2010 Válvulas industriales. Válvulas de globo y válvulas de globo de retención y regulación de acero.
VÀLVULES DE BOLA DE MATERIAL SINTÈTIC:
UNE-EN ISO 16135:2007 Válvulas industriales. Válvulas esféricas de materiales termoplásticos (ISO 16135:2006).
VÀLVULES AMB ACTUADOR ELÈCTRIC:
Real Decreto 842/2002 de 2 de agosto, por el que se aprueba el Reglamento Electrotécnico de Baja Tensión. REBT 2002.

BN VÀLVULES, FILTRES, BOMBES I GRUPS DE PRESSIÓ

BNE FILTRES

0.- ELEMENTS QUE CONTEMPLA EL PLEC

BNER1451,BNER1551.

1.- DEFINICIÓ I CARACTERÍSTIQUES DELS ELEMENTS

Filtres coladors per a muntar entre tubs.
S'han considerat els tipus següents:
- Filtres roscats.
- Filtres per a muntar amb brides

CARACTERÍSTIQUES GENERALS:
Ha d'estar format per un element metàl·lic que conté al seu interior l'element filtrant.
L'interior ha d'estar net, lliure de pols i impureses.
Ha de ser resistent a la corrosió.
Ha de ser resistent a les agressions del fluid que circula pel seu interior.
Ha de ser estanc a la pressió de prova de la instal·lació.
No ha de tenir cops, esquerdes o irregularitats en els punts on puguin afectar l'estanquitat, ni ha de tenir d'altres defectes superficials.
L'interior ha de ser regular i llis. S'accepten petites irregularitats que no disminueixin la seva qualitat intrínseca, ni alterin el seu funcionament.
Ha de dur marcada de forma indeleble una fletxa que indiqui el sentit de circulació del fluid.
Ha de portar de forma indeleble i ben visible les dades següents:
- Nom del fabricant o marca comercial
- Pressió nominal
- Símbol indicador del sentit de circulació del fluid per dintre del filtre

FILTRES ROSCATS:
Ha d'estar preparat amb rosca interior a cada extrem per a ser muntat entre tubs.
Ha de ser fàcilment accessible per tal de permetre el canvi de l'element filtrant, mitjançant rosca.
FILTRES EMBRIDATS:
Ha d'estar preparat amb brides normalitzades a cada extrem per a ser muntat entre tubs.
Ha de ser fàcilment desmuntable per tal de permetre el canvi de l'element filtrant.

2.- CONDICIONS DE SUBMINISTRAMENT I EMMAGATZEMATGE

Subministrament: En caixes.
S'ha de subministrar amb les boques de connexió tapades.
L'element filtrant ha d'estar en el seu interior o bé s'ha de subministrar aparat.
L'element que va amb rosca s'ha de subministrar amb la rosca corresponent.
Ha de dur les instruccions d'instal·lació i muntatge corresponents.
Emmagatzematge: En llocs protegits de cops, dins de la seva caixa.

3.- UNITAT I CRITERIS D'AMIDAMENT

Unitat d'amidament: la indicada a la descripció de l'element
Criteri d'amidament: quantitat necessària subministrada a l'obra

4.- NORMATIVA DE COMPLIMENT OBLIGATORI

La normativa ha de ser l'específica a l'ús a què es destini.

BR MATERIALS PER A JARDINERIA I PER A MESURES CORRECTORES D'IMPACTE AMBIENTAL

BR3 CONDICIONADORS QUÍMICS I BIOLÒGICS DEL SÒL I MATERIALS PER A ACABATS SUPERFICIALS

BR35- ESCORÇA DE PI

0.- ELEMENTS QUE CONTEMPLA EL PLEC

BR35-21GP.

1.- DEFINICIÓ I CONDICIONS DELS ELEMENTS
Terres, substrats i mulch per al condicionament del sòl.
ESCORÇA DE PI:
Escorça de pi triturada i completament fermentada.
Calç: < 10%
pH: 6
Densitat aparent seca: 230 kg/m3
2.- CONDICIONS DE SUBMINISTRAMENT I EMMAGATZEMATGE
TERRA VEGETAL, DE BOSC, ÀCIDA O ROLDOR DE PI:
Subministrament: En sacs o a granel.
Emmagatzematge: De manera que no s'alterin les seves característiques.
3.- UNITAT I CRITERI D'AMIDAMENT
Unitat d'amidament: la indicada a la descripció de l'element
Criteri d'amidament: quantitat necessària subministrada a l'obra
4.- NORMATIVA DE COMPLIMENT OBLIGATORI
No hi ha normativa de compliment obligatori.
5.- CONDICIONS DE CONTROL DE RECEPCIÓ
CONDICIONS DE MARCATGE I CONTROL DE LA DOCUMENTACIÓ:
En els sacs han de figurar les dades següents:
- Identificació del producte
- Nom del fabricant o marca comercial
- Pes net
OPERACIONS DE CONTROL:
- Inspecció visual del material subministrat, comprovant la correcte identificació tal i com s'indica a les especificacions.
- Recepció del certificat de garantia, d'acord a les condicions especificades, i si és el cas, dels documents acreditatius de la disposició de l'etiqueta ecològica europea.
- Abans de començar l'aportació de terres i substrats per a jardineria, i amb una freqüència de 10.000 m3, es realitzaran els assaigs corresponents a l'anàlisi estàndard de terra vegetal, amb la determinació de: - Rang de textures pel mètode granulomètric per sedimentació discontínua. - Anàlisi del PH (en H2O 1:2,5). - Anàlisi del contingut en sodi (ppm) pel mètode de fotometria de flama. - Anàlisi de la conductivitat elèctrica (prova prèvia de salinitat). - Anàlisi del carbonat càlcic equivalent i anàlisi del contingut en nutrients (P, K, Mg, Calci, N orgànic i amoniacal) pels mètodes químics 4, 15, 16 (b), 8, segons MOA III
CRITERIS DE PRESA DE MOSTRES:
Els controls s'han de realitzar segons les instruccions de la DF i els criteris indicats a les normes de procediment corresponents.
INTERPRETACIÓ DE RESULTATS I ACTUACIONS EN CAS D'INCOMPLIMENT:
No s'acceptaran materials que no arribin correctament identificats i acompanyats del certificat de garantia corresponent. Els productes a utilitzar s'ajustaran a les condicions exigides al plec de condicions tècniques.

BR MATERIALS PER A JARDINERIA I PER A MESURES CORRECTORES D'IMPACTE AMBIENTAL

BR3 CONDICIONADORS QUÍMICS I BIOLÒGICS DEL SÒL I MATERIALS PER A ACABATS SUPERFICIALS

BR3D- TERRA VEGETAL

0.- ELEMENTS QUE CONTEMPLA EL PLEC

BR3D-21GI.

1.- DEFINICIÓ I CONDICIONS DELS ELEMENTS
Terres, substrats i mulch per al condicionament del sòl.
S'han considerat els tipus següents:
TERRA VEGETAL:
No ha de tenir elements estranys ni llavors de males herbes.
La terra no adobada ha de ser natural, provinent de la capa superficial d'un terreny i amb un alt contingut de matèria orgànica.
La terra adobada ha de ser natural, provinent de la capa superficial d'un terreny i amb incorporació d'adobs orgànics.
Mida dels materials petris: <= 20 mm
Mida dels terrossos:
- Terra vegetal garbellada: <= 16 mm
- Terra vegetal no garbellada: <= 40 mm
Composició granulomètrica:
- Sorra: 50 - 75%
- Llim i argila: < 30%
- Calç: < 10%
- Matèria orgànica (MO): 2% <= MO <= 10%
Composició química:
- Nitrogen: 1/1000
- Fósfor total (P2O5 assimilable): 150 ppm (0,3%)
- Potasi (K2O assimilable): 80 ppm (0,1/1000)
- pH: 6 <= pH <= 7,5
TERRA VOLCÀNICA:
Terra natural de terrenys eruptius, provinent d'abocador.
Granulometria: 4 - 16 mm
Calç: < 10%
Densitat aparent seca: 680 kg/m3
2.- CONDICIONS DE SUBMINISTRAMENT I EMMAGATZEMATGE
TERRA VEGETAL, DE BOSC, ÀCIDA O ROLDOR DE PI:
Subministrament: En sacs o a granel.
Emmagatzematge: De manera que no s'alterin les seves característiques.
3.- UNITAT I CRITERI D'AMIDAMENT
Unitat d'amidament: la indicada a la descripció de l'element
Criteri d'amidament: quantitat necessària subministrada a l'obra
4.- NORMATIVA DE COMPLIMENT OBLIGATORI
No hi ha normativa de compliment obligatori.
5.- CONDICIONS DE CONTROL DE RECEPCIÓ
CONDICIONS DE MARCATGE I CONTROL DE LA DOCUMENTACIÓ:
En els sacs han de figurar les dades següents:
- Identificació del producte
- Nom del fabricant o marca comercial
- Pes net
OPERACIONS DE CONTROL:
- Inspecció visual del material subministrat, comprovant la correcte identificació tal i com s'indica a les especificacions.
- Recepció del certificat de garantia, d'acord a les condicions especificades, i si és el cas, dels documents acreditatius de la disposició de l'etiqueta ecològica europea.
- Abans de començar l'aportació de terres i substrats per a jardineria, i amb una freqüència de 10.000 m3, es realitzaran els assaigs corresponents a l'anàlisi estàndard de terra vegetal, amb la determinació de: - Rang de textures pel mètode granulomètric per sedimentació discontínua. - Anàlisi del PH (en H2O 1:2,5). - Anàlisi del contingut en sodi (ppm) pel mètode de fotometria de flama. - Anàlisi de la conductivitat elèctrica (prova prèvia de salinitat). - Anàlisi del carbonat càlcic equivalent i anàlisi del contingut en nutrients (P, K, Mg, Calci, N orgànic i amoniacal) pels mètodes químics 4, 15, 16 (b), 8, segons MOA III
CRITERIS DE PRESA DE MOSTRES:
Els controls s'han de realitzar segons les instruccions de la DF i els criteris indicats a les normes de procediment corresponents.
INTERPRETACIÓ DE RESULTATS I ACTUACIONS EN CAS D'INCOMPLIMENT:
No s'acceptaran materials que no arribin correctament identificats i acompanyats del certificat de garantia corresponent. Els productes a utilitzar s'ajustaran a les condicions exigides al plec de condicions tècniques.

BR MATERIALS PER A JARDINERIA I PER A MESURES CORRECTORES D'IMPACTE AMBIENTAL

BR4 ARBRES I PLANTES

BR41 ARBRES PLANIFOLIS (ACACIA A CATALPA)

BR416- ARBUTUS

0.- ELEMENTS QUE CONTEMPLA EL PLEC

BR416-225T.

1.- DEFINICIÓ I CONDICIONS DELS ELEMENTS
Espècies vegetals subministrades a peu d'obra.
S'han considerat els tipus següents:
- Arbres planifolis
- Coníferes i resinoses
- Palmeres i palmiformes

- Arbusts
- Plantes de petit port
S'han considerat les formes de subministrament següents:
- En contenidor
- Amb pa de terra
- Amb l'arrel nua
CONDICIONS GENERALS:
L'espècie vegetal s'ha d'adquirir en un viver acreditat i legalment reconegut o, en tot cas, en empreses de reconeguda solvència.
Les plantes han de tenir identitat i puresa de lot adequades en relació al gènere o espècie a què pertanyin, i si es el cas també respecte al cultivar.
Les plantes han d'haver estat cultivades d'acord amb les necessitats de l'espècie o cultivar, edat i localització.
Han d'haver rebut una adequada formació (poda, retall, pinçament, asprada, etc).
La qualitat de la part aèria de les plantes ha de complir les especificacions de l'article 4.4.2 de la norma NTJ 07A.
La qualitat de la part subterrània de les plantes ha de complir les especificacions de l'article 4.4.3 de la norma NTJ 07A.
L'espècie vegetal ha de complir la legislació vigent sobre sanitat vegetal, especialment pel que fa al control d'organismes nocius de quarantena, així com d'altres plagues i malalties que puguin afectar la qualitat i valor d'utilització del material vegetal.
Les espècies que legalment estiguin regulades, han d'anar acompanyades del passaport sanitari.
No ha de presentar ferides o desperfectes a la seva part aèria o radical, ni símptomes d'haver-los patit anteriorment.
Quan el subministrament és amb arrel nua, han de presentar un sistema radical ben ramificat, la capçada aclarida, però no podada excessivament, amb un equilibri entre la part aèria i la part subterrània. Les arrels han de presentar talls nets i recents sense ferides ni macadures. No es recomanable que hi hagin arrels seccionades de diàmetre superior a 3 cm en els arbres, o superiors a 2 cm en els arbusts.
Quan el subministrament és en contenidor o amb pa de terra, les arrels han de tenir el pa de terra adequat per a l'espècie i mida de l'arbre.
Els pans de terra han d'estar protegits amb materials que es puguin degradar abans d'un any i mig en ser soterrats, i que no produeixin afectacions a les plantes. El pa de terra ha d'estar intacte, compacte i ple d'arrels.
La planta ha de tenir les mides d'alçada, diàmetre del tronc, mida del pa de terra o mida del contenidor, que s'indiquin a la unitat d'obra. La verificació d'aquestes dades s'ha de fer d'acord amb les indicacions de la norma NTJ 07A.
CONÍFERES I RESINOSES:
La tija ha de mostrar el seu port natural, amb la ramificació i la frondositat pròpies de la seva espècie i mida.
Les fulles han de presentar un bon estat vegetatiu.
L'alçària correspon a la distància des del coll de l'arrel fins a la part més distant al mateix.
El fullatge ha de tenir el color típic de l'espècie-varietat, segons l'època.
Les coníferes han d'estar totalment ramificades des de la base, segons l'hàbit de creixement de l'espècie-varietat.
ARBRES PLANIFOLIS:
La circumferència correspon al perímetre mesurat a un metre del coll de l'arrel.
Per als arbres de tronc múltiple, el perímetre total es la suma dels perímetres individuals.
Quan el subministrament és en contenidor o amb pa de terra, les arrels han de tenir el pa de terra adequat per a l'espècie i mida de l'arbre.
Alçaria del pa de terra:
- Arbres de fulla caduca: Diàmetre del pa de terra x 0,7
- Arbres de fulla persistent: Diàmetre del pa de terra x 1,2
No es poden admetre plantes amb talls visibles de les arrels superiors a 1/8 del perímetre del tronc.
PALMERES I PALMIFORMES:
L'estípit ha de tenir la forma i l'estructura pròpies de la seva mida. Si son palmeres unicaules, l'estípit ha de ser recte i vertical.
No han de tenir ferides, osques o concavitats al tronc. L'estípit no ha de tenir estrangulacions.
Tindrà una senyal que indiqui l'orientació Nord en el seu lloc de cultiu original.
El gruix de l'estípit correspon al mesurat a 1,30 m per sobre del coll de l'arrel.
L'alçària correspon a la distància des del coll de l'arrel al punt d'inserció dels primers palmons.
S'han de presentar-se amb les fulles lligades i les exteriors retallades.
En les palmeres subministrades en contenidor, la distància mínima entre l'estípit i el interior del contenidor ha de ser de 25 cm.
Toleràncies:
- Alçària: ± 5%
ARBUSTS I PLANTES DE PETIT PORT:
Les branques principals de l'arbust (que neixen directament del tronc) han de neixer del terç inferior de la planta, han d'estar regularment distribuïdes i han de tenir una llargària i gruix proporcional a la resta de la planta.
Les arrels han de donar, com a mínim, una volta a la seva base.
L'arbust enfiladís ha d'estar provist del seu tutor.
L'aigua de l'estany o de la font on visquin plantes aquàtiques ha d'estar neta, no ha de ser salina ni calcària i ha de tenir una temperatura temperada.
2.- CONDICIONS DE SUBMINISTRAMENT I EMMAGATZEMATGE
Per a la preparació, càrrega, transport i descàrrega de les plantes, s'han de seguir les indicacions de la norma NTJ 07Z, d'acord amb cada tipus de planta i de presentació.
ARBRES, ARBUSTS I PLANTES DE PETIT PORT:
Subministrament: en lots de plantes d'una única identitat, amb la mateixa forma de presentació. Les plantes d'un lot han de tenir totes la mateixa edat, origen i han de ser homogènies en els seves dimensions.
El transport s'ha de fer protegint la part aèria del sol i dels efectes del vent, si la planta te fulles, i la part radical si la presentació es amb arrel nua o amb pa de terra.
Emmagatzematge: Si no s'ha de fer la plantació directament en descarregar, cal aplegar-les en un viver, a l'obra.
Les plantes amb arrel nua o amb pa de terra s'aplegaran col·locant la part radical en una rasa, coberta amb palla o sauló o algun material porós.
El viver estarà en un lloc protegit del vent i del sol directe.
3.- UNITAT I CRITERI D'AMIDAMENT
Unitat d'amidament: la indicada a la descripció de l'element
Criteri d'amidament: quantitat necessària subministrada a l'obra
4.- NORMATIVA DE COMPLIMENT OBLIGATORI
NORMATIVA GENERAL:
* NTJ 07A:2007 Normes Tecnològiques de Jardineria i Paisatgisme. Subministrament del material vegetal. Qualitat general del material vegetal.
CONÍFERES I RESINOSES:
* NTJ 07C:1995 Normes Tecnològiques de Jardineria i Paisatgisme. Subministrament del material vegetal. Coníferes i resinoses.
PALMERES:
* NTJ 07P:1997 Normes Tecnològiques de Jardineria i Paisatgisme. Subministrament del material vegetal. Palmeres.
ARBRES DE FULLA CADUCA:
* NTJ 07D:1996 Normes Tecnològiques de Jardineria i Paisatgisme. Subministrament del material vegetal. Arbres de fulla caduca.
ARBRES DE FULLA PERSISTENT:
* NTJ 07E:1997 Normes Tecnològiques de Jardineria i Paisatgisme. Subministrament del material vegetal. Arbres de fulla perenne.
ARBUSTS:
* NTJ 07F:1998 Normes Tecnològiques de Jardineria i Paisatgisme. Subministrament del material vegetal. Arbusts.
ENFILADISSES:
* NTJ 07I:1995 Normes Tecnològiques de Jardineria i Paisatgisme. Subministrament del material vegetal. Enfiladisses.
5.- CONDICIONS DE CONTROL DE RECEPCIÓ
CONDICIONS DE MARCATGE I CONTROL DE LA DOCUMENTACIÓ:
S'ha de subministrar acompanyada de:
- La guia fitosanitària corresponent
- Etiqueta amb el nom botànic i grandària correcta
- Procedència comercial del material vegetal
- Assenyalada la part nord de la planta al viver
OPERACIONS DE CONTROL:
Els punts de control més destacables són els següents:
- Comprovació de les condicions de subministrament i identificació.
- Inspecció visual de les plantes rebudes i verificació de les condicions exigides al plec.
- Control de les condicions d'emmagatzematge (si és el cas).
LLAVORS PER HIDROSEMBRES
- Recepció dels certificats de garantia del fabricant, d'acord a les condicions exigides.
- Inspecció visual de les condicions de subministrament i identificació.
- Es realitzaran els següents controls d'identificació, un cop per cada tipus d'hidrosembra que intervingui en l'obra:
- Anàlisi de puresa específica amb informació de la composició.
- Percentatge de germinació per espècie.
- Amidament i anàlisi del contingut de llavors, aigua, adob, mulch i altres components de la hidrosemba, espècies herbàcies i espècies arbustives, mitjançant el pes de la matèria seca (a 105º C) d'una mostra de la barreja abans de l'aplicació.
CRITERIS DE PRESA DE MOSTRES:
Els controls s'han de realitzar segons les instruccions de la DF.
LLAVORS PER HIDROSEMBRES
S'han de seguir les instruccions de la DF i els criteris de les normes de procediment indicades en cada assaig.
INTERPRETACIÓ DE RESULTATS I ACTUACIONS EN CAS D'INCOMPLIMENT:
No s'acceptaran plantes que no arribin correctament identificades i acompayades dels certificats de garantia corresponents.
LLAVORS PER HIDROSEMBRES
No s'acceptaran els materials que incompleixin les especificacions indicades al Plec.

BR MATERIALS PER A JARDINERIA I PER A MESURES CORRECTORES D'IMPACTE AMBIENTAL

BR4 ARBRES I PLANTES

BR43 ARBRES PLANIFOLIS (FAGUS A LIRIODENDRUM)

BR435- GLEDITSIA

0.- ELEMENTS QUE CONTEMPLA EL PLEC

BR435-22O5.

1.- DEFINICIÓ I CONDICIONS DELS ELEMENTS
Espècies vegetals subministrades a peu d'obra.
S'han considerat els tipus següents:
- Arbres planifolis
- Coníferes i resinoses
- Palmeres i palmiformes
- Arbusts
- Plantes de petit port
S'han considerat les formes de subministrament següents:
- En contenidor
- Amb pa de terra
- Amb l'arrel nua
CONDICIONS GENERALS:
L'espècie vegetal s'ha d'adquirir en un viver acreditat i legalment reconegut o, en tot cas, en empreses de reconeguda solvència.
Les plantes han de tenir identitat i puresa de lot adequades en relació al gènere o espècie a què pertanyin, i si es el cas també respecte al cultivar.
Les plantes han d'haver estat cultivades d'acord amb les necessitats de l'espècie o cultivar, edat i localització.
Han d'haver rebut una adequada formació (poda, retall, pinçament, asprada, etc).
La qualitat de la part aèria de les plantes ha de complir les especificacions de l'article 4.4.2 de la norma NTJ 07A.
La qualitat de la part subterrània de les plantes ha de complir les especificacions de l'article 4.4.3 de la norma NTJ 07A.
L'espècie vegetal ha de complir la legislació vigent sobre sanitat vegetal, especialment pel que fa al control d'organismes nocius de quarantena, així com d'altres plagues i malalties que puguin afectar la qualitat i valor d'utilització del material vegetal.
Les espècies que legalment estiguin regulades, han d'anar acompanyades del passaport sanitari.
No ha de presentar ferides o desperfectes a la seva part aèria o radical, ni símptomes d'haver-los patit anteriorment.
Quan el subministrament és amb arrel nua, han de presentar un sistema radical ben ramificat, la capçada aclarida, però no podada excessivament, amb un equilibri entre la part aèria i la part subterrània. Les arrels han de presentar talls nets i recents sense ferides ni macadures. No es recomanable que hi hagin arrels seccionades de diàmetre superior a 3 cm en els arbres, o superiors a 2 cm en els arbusts.
Quan el subministrament és en contenidor o amb pa de terra, les arrels han de tenir el pa de terra adequat per a l'espècie i mida de l'arbre.
Els pans de terra han d'estar protegits amb materials que es puguin degradar abans d'un any i mig en ser soterrats, i que no produeixin afectacions a les plantes. El pa de terra ha d'estar intacte, compacte i ple d'arrels.
La planta ha de tenir les mides d'alçada, diàmetre del tronc, mida del pa de terra o mida del contenidor, que s'indiquin a la unitat d'obra. La verificació d'aquestes dades s'ha de fer d'acord amb les indicacions de la norma NTJ 07A.
CONÍFERES I RESINOSES:
La tija ha de mostrar el seu port natural, amb la ramificació i la frondositat pròpies de la seva espècie i mida.
Les fulles han de presentar un bon estat vegetatiu.
L'alçària correspon a la distància des del coll de l'arrel fins a la part més distant al mateix.
El fullatge ha de tenir el color típic de l'espècie-varietat, segons l'època.
Les coníferes han d'estar totalment ramificades des de la base, segons l'hàbit de creixement de l'espècie-varietat.
ARBRES PLANIFOLIS:
La circumferència correspon al perímetre mesurat a un metre del coll de l'arrel.
Per als arbres de tronc múltiple, el perímetre total es la suma dels perímetres individuals.
Quan el subministrament és en contenidor o amb pa de terra, les arrels han de tenir el pa de terra adequat per a l'espècie i mida de l'arbre.
Alçaria del pa de terra:
- Arbres de fulla caduca: Diàmetre del pa de terra x 0,7
- Arbres de fulla persistent: Diàmetre del pa de terra x 1,2
No es poden admetre plantes amb talls visibles de les arrels superiors a 1/8 del perímetre del tronc.
PALMERES I PALMIFORMES:
L'estípit ha de tenir la forma i l'estructura pròpies de la seva mida. Si son palmeres unicaules, l'estípit ha de ser recte i vertical.
No han de tenir ferides, osques o concavitats al tronc. L'estípit no ha de tenir estrangulacions.
Tindrà una senyal que indiqui l'orientació Nord en el seu lloc de cultiu original.
El gruix de l'estípit correspon al mesurat a 1,30 m per sobre del coll de l'arrel.
L'alçària correspon a la distància des del coll de l'arrel al punt d'inserció dels primers palmons.
S'han de presentar-se amb les fulles lligades i les exteriors retallades.
En les palmeres subministrades en contenidor, la distància mínima entre l'estípit i el interior del contenidor ha de ser de 25 cm.
Toleràncies:
- Alçària: ± 5%
ARBUSTS I PLANTES DE PETIT PORT:
Les branques principals de l'arbust (que neixen directament del tronc) han de neixer del terç inferior de la planta, han d'estar regularment distribuïdes i han de tenir una llargària i gruix proporcional a la resta de la planta.
Les arrels han de donar, com a mínim, una volta a la seva base.
L'arbust enfiladís ha d'estar provist del seu tutor.
L'aigua de l'estany o de la font on visquin plantes aquàtiques ha d'estar neta, no ha de ser salina ni calcària i ha de tenir una temperatura temperada.

2.- CONDICIONS DE SUBMINISTRAMENT I EMMAGATZEMATGE
Per a la preparació, càrrega, transport i descàrrega de les plantes, s'han de seguir les indicacions de la norma NTJ 07Z, d'acord amb cada tipus de planta i de presentació.
ARBRES, ARBUSTS I PLANTES DE PETIT PORT:
Subministrament: en lots de plantes d'una única identitat, amb la mateixa forma de presentació. Les plantes d'un lot han de tenir totes la mateixa edat, origen i han de ser homogènies en els seves dimensions.
El transport s'ha de fer protegint la part aèria del sol i dels efectes del vent, si la planta te fulles, i la part radical si la presentació es amb arrel nua o amb pa de terra.
Emmagatzematge: Si no s'ha de fer la plantació directament en descarregar, cal aplegar-les en un viver, a l'obra.
Les plantes amb arrel nua o amb pa de terra s'aplegaran col·locant la part radical en una rasa, coberta amb palla o sauló o algun material porós.
El viver estarà en un lloc protegit del vent i del sol directe.
3.- UNITAT I CRITERI D'AMIDAMENT
Unitat d'amidament: la indicada a la descripció de l'element
Criteri d'amidament: quantitat necessària subministrada a l'obra
4.- NORMATIVA DE COMPLIMENT OBLIGATORI
NORMATIVA GENERAL:
* NTJ 07A:2007 Normes Tecnològiques de Jardineria i Paisatgisme. Subministrament del material vegetal. Qualitat general del material vegetal.
CONÍFERES I RESINOSES:
* NTJ 07C:1995 Normes Tecnològiques de Jardineria i Paisatgisme. Subministrament del material vegetal. Coníferes i resinoses.
PALMERES:
* NTJ 07P:1997 Normes Tecnològiques de Jardineria i Paisatgisme. Subministrament del material vegetal. Palmeres.
ARBRES DE FULLA CADUCA:
* NTJ 07D:1996 Normes Tecnològiques de Jardineria i Paisatgisme. Subministrament del material vegetal. Arbres de fulla caduca.
ARBRES DE FULLA PERSISTENT:
* NTJ 07E:1997 Normes Tecnològiques de Jardineria i Paisatgisme. Subministrament del material vegetal. Arbres de fulla perenne.
ARBUSTS:
* NTJ 07F:1998 Normes Tecnològiques de Jardineria i Paisatgisme. Subministrament del material vegetal. Arbusts.
ENFILADISSES:
* NTJ 07I:1995 Normes Tecnològiques de Jardineria i Paisatgisme. Subministrament del material vegetal. Enfiladisses.
5.- CONDICIONS DE CONTROL DE RECEPCIÓ
CONDICIONS DE MARCATGE I CONTROL DE LA DOCUMENTACIÓ:
S'ha de subministrar acompanyada de:
- La guia fitosanitària corresponent
- Etiqueta amb el nom botànic i grandària correcta
- Procedència comercial del material vegetal
- Assenyalada la part nord de la planta al viver
OPERACIONS DE CONTROL:
Els punts de control més destacables són els següents:
- Comprovació de les condicions de subministrament i identificació.
- Inspecció visual de les plantes rebudes i verificació de les condicions exigides al plec.
- Control de les condicions d'emmagatzematge (si és el cas).
LLAVORS PER HIDROSEMBRES
- Recepció dels certificats de garantia del fabricant, d'acord a les condicions exigides.
- Inspecció visual de les condicions de subministrament i identificació.
- Es realitzaran els següents controls d'identificació, un cop per cada tipus d'hidrosembra que intervingui en l'obra:
- Anàlisi de puresa específica amb informació de la composició.
- Percentatge de germinació per espècie.
- Amidament i anàlisi del contingut de llavors, aigua, adob, mulch i altres components de la hidrosemba, espècies herbàcies i espècies arbustives, mitjançant el pes de la matèria seca (a 105º C) d'una mostra de la barreja abans de l'aplicació.
CRITERIS DE PRESA DE MOSTRES:
Els controls s'han de realitzar segons les instruccions de la DF.
LLAVORS PER HIDROSEMBRES
S'han de seguir les instruccions de la DF i els criteris de les normes de procediment indicades en cada assaig.
INTERPRETACIÓ DE RESULTATS I ACTUACIONS EN CAS D'INCOMPLIMENT:
No s'acceptaran plantes que no arribin correctament identificades i acompayades dels certificats de garantia corresponents.
LLAVORS PER HIDROSEMBRES
No s'acceptaran els materials que incompleixin les especificacions indicades al Plec.

_____

BR MATERIALS PER A JARDINERIA I PER A MESURES CORRECTORES D'IMPACTE AMBIENTAL

BR4 ARBRES I PLANTES

BR43 ARBRES PLANIFOLIS (FAGUS A LIRIODENDRUM)

BR438- JACARANDA

0.- ELEMENTS QUE CONTEMPLA EL PLEC

BR438-22QL.

1.- DEFINICIÓ I CONDICIONS DELS ELEMENTS
Espècies vegetals subministrades a peu d'obra.
S'han considerat els tipus següents:
- Arbres planifolis
- Coníferes i resinoses
- Palmeres i palmiformes
- Arbusts
- Plantes de petit port
S'han considerat les formes de subministrament següents:
- En contenidor
- Amb pa de terra
- Amb l'arrel nua
CONDICIONS GENERALS:
L'espècie vegetal s'ha d'adquirir en un viver acreditat i legalment reconegut o, en tot cas, en empreses de reconeguda solvència.
Les plantes han de tenir identitat i puresa de lot adequades en relació al gènere o espècie a què pertanyin, i si es el cas també respecte al cultivar.
Les plantes han d'haver estat cultivades d'acord amb les necessitats de l'espècie o cultivar, edat i localització.
Han d'haver rebut una adequada formació (poda, retall, pinçament, asprada, etc).
La qualitat de la part aèria de les plantes ha de complir les especificacions de l'article 4.4.2 de la norma NTJ 07A.
La qualitat de la part subterrània de les plantes ha de complir les especificacions de l'article 4.4.3 de la norma NTJ 07A.
L'espècie vegetal ha de complir la legislació vigent sobre sanitat vegetal, especialment pel que fa al control d'organismes nocius de quarantena, així com d'altres plagues i malalties que puguin afectar la qualitat i valor d'utilització del material vegetal.
Les espècies que legalment estiguin regulades, han d'anar acompanyades del passaport sanitari.
No ha de presentar ferides o desperfectes a la seva part aèria o radical, ni símptomes d'haver-los patit anteriorment.
Quan el subministrament és amb arrel nua, han de presentar un sistema radical ben ramificat, la capçada aclarida, però no podada excessivament, amb un equilibri entre la part aèria i la part subterrània. Les arrels han de presentar talls nets i recents sense ferides ni macadures. No es recomanable que hi hagin arrels seccionades de diàmetre superior a 3 cm en els arbres, o superiors a 2 cm en els arbusts.
Quan el subministrament és en contenidor o amb pa de terra, les arrels han de tenir el pa de terra adequat per a l'espècie i mida de l'arbre.
Els pans de terra han d'estar protegits amb materials que es puguin degradar abans d'un any i mig en ser soterrats, i que no produeixin afectacions a les plantes. El pa de terra ha d'estar intacte, compacte i ple d'arrels.
La planta ha de tenir les mides d'alçada, diàmetre del tronc, mida del pa de terra o mida del contenidor, que s'indiquin a la unitat d'obra. La verificació d'aquestes dades s'ha de fer d'acord amb les indicacions de la norma NTJ 07A.
CONÍFERES I RESINOSES:
La tija ha de mostrar el seu port natural, amb la ramificació i la frondositat pròpies de la seva espècie i mida.
Les fulles han de presentar un bon estat vegetatiu.
L'alçària correspon a la distància des del coll de l'arrel fins a la part més distant al mateix.
El fullatge ha de tenir el color típic de l'espècie-varietat, segons l'època.
Les coníferes han d'estar totalment ramificades des de la base, segons l'hàbit de creixement de l'espècie-varietat.
ARBRES PLANIFOLIS:
La circumferència correspon al perímetre mesurat a un metre del coll de l'arrel.
Per als arbres de tronc múltiple, el perímetre total es la suma dels perímetres individuals.
Quan el subministrament és en contenidor o amb pa de terra, les arrels han de tenir el pa de terra adequat per a l'espècie i mida de l'arbre.
Alçaria del pa de terra:
- Arbres de fulla caduca: Diàmetre del pa de terra x 0,7
- Arbres de fulla persistent: Diàmetre del pa de terra x 1,2
No es poden admetre plantes amb talls visibles de les arrels superiors a 1/8 del perímetre del tronc.
PALMERES I PALMIFORMES:
L'estípit ha de tenir la forma i l'estructura pròpies de la seva mida. Si son palmeres unicaules, l'estípit ha de ser recte i vertical.
No han de tenir ferides, osques o concavitats al tronc. L'estípit no ha de tenir estrangulacions.
Tindrà una senyal que indiqui l'orientació Nord en el seu lloc de cultiu original.
El gruix de l'estípit correspon al mesurat a 1,30 m per sobre del coll de l'arrel.
L'alçària correspon a la distància des del coll de l'arrel al punt d'inserció dels primers palmons.
S'han de presentar-se amb les fulles lligades i les exteriors retallades.
En les palmeres subministrades en contenidor, la distància mínima entre l'estípit i el interior del contenidor ha de ser de 25 cm.
Toleràncies:
- Alçària: ± 5%
ARBUSTS I PLANTES DE PETIT PORT:
Les branques principals de l'arbust (que neixen directament del tronc) han de neixer del terç inferior de la planta, han d'estar regularment distribuïdes i han de tenir una llargària i gruix proporcional a la resta de la planta.
Les arrels han de donar, com a mínim, una volta a la seva base.
L'arbust enfiladís ha d'estar provist del seu tutor.
L'aigua de l'estany o de la font on visquin plantes aquàtiques ha d'estar neta, no ha de ser salina ni calcària i ha de tenir una temperatura temperada.
2.- CONDICIONS DE SUBMINISTRAMENT I EMMAGATZEMATGE
Per a la preparació, càrrega, transport i descàrrega de les plantes, s'han de seguir les indicacions de la norma NTJ 07Z, d'acord amb cada tipus de planta i de presentació.
ARBRES, ARBUSTS I PLANTES DE PETIT PORT:
Subministrament: en lots de plantes d'una única identitat, amb la mateixa forma de presentació. Les plantes d'un lot han de tenir totes la mateixa edat, origen i han de ser homogènies en els seves dimensions.
El transport s'ha de fer protegint la part aèria del sol i dels efectes del vent, si la planta te fulles, i la part radical si la presentació es amb arrel nua o amb pa de terra.
Emmagatzematge: Si no s'ha de fer la plantació directament en descarregar, cal aplegar-les en un viver, a l'obra.
Les plantes amb arrel nua o amb pa de terra s'aplegaran col·locant la part radical en una rasa, coberta amb palla o sauló o algun material porós.
El viver estarà en un lloc protegit del vent i del sol directe.
3.- UNITAT I CRITERI D'AMIDAMENT
Unitat d'amidament: la indicada a la descripció de l'element
Criteri d'amidament: quantitat necessària subministrada a l'obra
4.- NORMATIVA DE COMPLIMENT OBLIGATORI
NORMATIVA GENERAL:
* NTJ 07A:2007 Normes Tecnològiques de Jardineria i Paisatgisme. Subministrament del material vegetal. Qualitat general del material vegetal.
CONÍFERES I RESINOSES:
* NTJ 07C:1995 Normes Tecnològiques de Jardineria i Paisatgisme. Subministrament del material vegetal. Coníferes i resinoses.
PALMERES:
* NTJ 07P:1997 Normes Tecnològiques de Jardineria i Paisatgisme. Subministrament del material vegetal. Palmeres.
ARBRES DE FULLA CADUCA:
* NTJ 07D:1996 Normes Tecnològiques de Jardineria i Paisatgisme. Subministrament del material vegetal. Arbres de fulla caduca.
ARBRES DE FULLA PERSISTENT:
* NTJ 07E:1997 Normes Tecnològiques de Jardineria i Paisatgisme. Subministrament del material vegetal. Arbres de fulla perenne.
ARBUSTS:
* NTJ 07F:1998 Normes Tecnològiques de Jardineria i Paisatgisme. Subministrament del material vegetal. Arbusts.
ENFILADISSES:
* NTJ 07I:1995 Normes Tecnològiques de Jardineria i Paisatgisme. Subministrament del material vegetal. Enfiladisses.
5.- CONDICIONS DE CONTROL DE RECEPCIÓ
CONDICIONS DE MARCATGE I CONTROL DE LA DOCUMENTACIÓ:
S'ha de subministrar acompanyada de:
- La guia fitosanitària corresponent
- Etiqueta amb el nom botànic i grandària correcta
- Procedència comercial del material vegetal
- Assenyalada la part nord de la planta al viver
OPERACIONS DE CONTROL:
Els punts de control més destacables són els següents:
- Comprovació de les condicions de subministrament i identificació.
- Inspecció visual de les plantes rebudes i verificació de les condicions exigides al plec.
- Control de les condicions d'emmagatzematge (si és el cas).
LLAVORS PER HIDROSEMBRES
- Recepció dels certificats de garantia del fabricant, d'acord a les condicions exigides.
- Inspecció visual de les condicions de subministrament i identificació.
- Es realitzaran els següents controls d'identificació, un cop per cada tipus d'hidrosembra que intervingui en l'obra:
- Anàlisi de puresa específica amb informació de la composició.
- Percentatge de germinació per espècie.
- Amidament i anàlisi del contingut de llavors, aigua, adob, mulch i altres components de la hidrosemba, espècies herbàcies i espècies arbustives, mitjançant el pes de la matèria seca (a 105º C) d'una mostra de la barreja abans de l'aplicació.
CRITERIS DE PRESA DE MOSTRES:
Els controls s'han de realitzar segons les instruccions de la DF.
LLAVORS PER HIDROSEMBRES
S'han de seguir les instruccions de la DF i els criteris de les normes de procediment indicades en cada assaig.
INTERPRETACIÓ DE RESULTATS I ACTUACIONS EN CAS D'INCOMPLIMENT:
No s'acceptaran plantes que no arribin correctament identificades i acompayades dels certificats de garantia corresponents.

LLAVORS PER HIDROSEMBRES
No s'acceptaran els materials que incompleixin les especificacions indicades al Plec.

BR MATERIALS PER A JARDINERIA I PER A MESURES CORRECTORES D'IMPACTE AMBIENTAL

BR4 ARBRES I PLANTES

BR43 ARBRES PLANIFOLIS (FAGUS A LIRIODENDRUM)

BR43A- KOELREUTERIA

0.- ELEMENTS QUE CONTEMPLA EL PLEC

BR43A-22S4.

1.- DEFINICIÓ I CONDICIONS DELS ELEMENTS
Espècies vegetals subministrades a peu d'obra.
S'han considerat els tipus següents:
- Arbres planifolis
- Coníferes i resinoses
- Palmeres i palmiformes
- Arbusts
- Plantes de petit port

S'han considerat les formes de subministrament següents:
- En contenidor
- Amb pa de terra
- Amb l'arrel nua

CONDICIONS GENERALS:
L'espècie vegetal s'ha d'adquirir en un viver acreditat i legalment reconegut o, en tot cas, en empreses de reconeguda solvència.
Les plantes han de tenir identitat i puresa de lot adequades en relació al gènere o espècie a què pertanyin, i si es el cas també respecte al cultivar.
Les plantes han d'haver estat cultivades d'acord amb les necessitats de l'espècie o cultivar, edat i localització.
Han d'haver rebut una adequada formació (poda, retall, pinçament, asprada, etc).
La qualitat de la part aèria de les plantes ha de complir les especificacions de l'article 4.4.2 de la norma NTJ 07A.
La qualitat de la part subterrània de les plantes ha de complir les especificacions de l'article 4.4.3 de la norma NTJ 07A.
L'espècie vegetal ha de complir la legislació vigent sobre sanitat vegetal, especialment pel que fa al control d'organismes nocius de quarantena, així com d'altres plagues i malalties que puguin afectar la qualitat i valor d'utilització del material vegetal.
Les espècies que legalment estiguin regulades, han d'anar acompanyades del passaport sanitari.
No ha de presentar ferides o desperfectes a la seva part aèria o radical, ni símptomes d'haver-los patit anteriorment.
Quan el subministrament és amb arrel nua, han de presentar un sistema radical ben ramificat, la capçada aclarida, però no podada excessivament, amb un equilibri entre la part aèria i la part subterrània. Les arrels han de presentar talls nets i recents sense ferides ni macadures. No es recomanable que hi hagin arrels seccionades de diàmetre superior a 3 cm en els arbres, o superiors a 2 cm en els arbusts.
Quan el subministrament és en contenidor o amb pa de terra, les arrels han de tenir el pa de terra adequat per a l'espècie i mida de l'arbre.
Els pans de terra han d'estar protegits amb materials que es puguin degradar abans d'un any i mig en ser soterrats, i que no produeixin afectacions a les plantes. El pa de terra ha d'estar intacte, compacte i ple d'arrels.
La planta ha de tenir les mides d'alçada, diàmetre del tronc, mida del pa de terra o mida del contenidor, que s'indiquin a la unitat d'obra. La verificació d'aquestes dades s'ha de fer d'acord amb les indicacions de la norma NTJ 07A.
CONÍFERES I RESINOSES:
La tija ha de mostrar el seu port natural, amb la ramificació i la frondositat pròpies de la seva espècie i mida.
Les fulles han de presentar un bon estat vegetatiu.
L'alçària correspon a la distància des del coll de l'arrel fins a la part més distant al mateix.
El fullatge ha de tenir el color típic de l'espècie-varietat, segons l'època.
Les coníferes han d'estar totalment ramificades des de la base, segons l'hàbit de creixement de l'espècie-varietat.
ARBRES PLANIFOLIS:
La circumferència correspon al perímetre mesurat a un metre del coll de l'arrel.
Per als arbres de tronc múltiple, el perímetre total es la suma dels perímetres individuals.
Quan el subministrament és en contenidor o amb pa de terra, les arrels han de tenir el pa de terra adequat per a l'espècie i mida de l'arbre.
Alçaria del pa de terra:
- Arbres de fulla caduca: Diàmetre del pa de terra x 0,7
- Arbres de fulla persistent: Diàmetre del pa de terra x 1,2

No es poden admetre plantes amb talls visibles de les arrels superiors a 1/8 del perímetre del tronc.
PALMERES I PALMIFORMES:
L'estípit ha de tenir la forma i l'estructura pròpies de la seva mida. Si son palmeres unicaules, l'estípit ha de ser recte i vertical.
No han de tenir ferides, osques o concavitats al tronc. L'estípit no ha de tenir estrangulacions.
Tindrà una senyal que indiqui l'orientació Nord en el seu lloc de cultiu original.
El gruix de l'estípit correspon al mesurat a 1,30 m per sobre del coll de l'arrel.
L'alçària correspon a la distància des del coll de l'arrel al punt d'inserció dels primers palmons.
S'han de presentar-se amb les fulles lligades i les exteriors retallades.
En les palmeres subministrades en contenidor, la distància mínima entre l'estípit i el interior del contenidor ha de ser de 25 cm.
Toleràncies:
- Alçària: ± 5%

ARBUSTS I PLANTES DE PETIT PORT:
Les branques principals de l'arbust (que neixen directament del tronc) han de neixer del terç inferior de la planta, han d'estar regularment distribuïdes i han de tenir una llargària i gruix proporcional a la resta de la planta.
Les arrels han de donar, com a mínim, una volta a la seva base.
L'arbust enfiladís ha d'estar provist del seu tutor.
L'aigua de l'estany o de la font on visquin plantes aquàtiques ha d'estar neta, no ha de ser salina ni calcària i ha de tenir una temperatura temperada.
2.- CONDICIONS DE SUBMINISTRAMENT I EMMAGATZEMATGE
Per a la preparació, càrrega, transport i descàrrega de les plantes, s'han de seguir les indicacions de la norma NTJ 07Z, d'acord amb cada tipus de planta i de presentació.
ARBRES, ARBUSTS I PLANTES DE PETIT PORT:
Subministrament: en lots de plantes d'una única identitat, amb la mateixa forma de presentació. Les plantes d'un lot han de tenir totes la mateixa edat, origen i han de ser homogènies en els seves dimensions.
El transport s'ha de fer protegint la part aèria del sol i dels efectes del vent, si la planta te fulles, i la part radical si la presentació es amb arrel nua o amb pa de terra.
Emmagatzematge: Si no s'ha de fer la plantació directament en descarregar, cal aplegar-les en un viver, a l'obra.
Les plantes amb arrel nua o amb pa de terra s'aplegaran col·locant la part radical en una rasa, coberta amb palla o sauló o algun material porós.
El viver estarà en un lloc protegit del vent i del sol directe.
3.- UNITAT I CRITERI D'AMIDAMENT
Unitat d'amidament: la indicada a la descripció de l'element
Criteri d'amidament: quantitat necessària subministrada a l'obra
4.- NORMATIVA DE COMPLIMENT OBLIGATORI
NORMATIVA GENERAL:
* NTJ 07A:2007 Normes Tecnològiques de Jardineria i Paisatgisme. Subministrament del material vegetal. Qualitat general del material vegetal.
CONÍFERES I RESINOSES:
* NTJ 07C:1995 Normes Tecnològiques de Jardineria i Paisatgisme. Subministrament del material vegetal. Coníferes i resinoses.
PALMERES:
* NTJ 07P:1997 Normes Tecnològiques de Jardineria i Paisatgisme. Subministrament del material vegetal. Palmeres.
ARBRES DE FULLA CADUCA:
* NTJ 07D:1996 Normes Tecnològiques de Jardineria i Paisatgisme. Subministrament del material vegetal. Arbres de fulla caduca.
ARBRES DE FULLA PERSISTENT:
* NTJ 07E:1997 Normes Tecnològiques de Jardineria i Paisatgisme. Subministrament del material vegetal. Arbres de fulla perenne.
ARBUSTS:
* NTJ 07F:1998 Normes Tecnològiques de Jardineria i Paisatgisme. Subministrament del material vegetal. Arbusts.
ENFILADISSES:
* NTJ 07I:1995 Normes Tecnològiques de Jardineria i Paisatgisme. Subministrament del material vegetal. Enfiladisses.
5.- CONDICIONS DE CONTROL DE RECEPCIÓ
CONDICIONS DE MARCATGE I CONTROL DE LA DOCUMENTACIÓ:
S'ha de subministrar acompanyada de:
- La guia fitosanitària corresponent
- Etiqueta amb el nom botànic i grandària correcta
- Procedència comercial del material vegetal
- Assenyalada la part nord de la planta al viver

OPERACIONS DE CONTROL:
Els punts de control més destacables són els següents:
- Comprovació de les condicions de subministrament i identificació.
- Inspecció visual de les plantes rebudes i verificació de les condicions exigides al plec.
- Control de les condicions d'emmagatzematge (si és el cas).

LLAVORS PER HIDROSEMBRES
- Recepció dels certificats de garantia del fabricant, d'acord a les condicions exigides.
- Inspecció visual de les condicions de subministrament i identificació.
- Es realitzaran els següents controls d'identificació, un cop per cada tipus d'hidrosembra que intervingui en l'obra:
- Anàlisi de puresa específica amb informació de la composició.
- Percentatge de germinació per espècie.

- Amidament i anàlisi del contingut de llavors, aigua, adob, mulch i altres components de la hidrosemba, espècies herbàcies i espècies arbustives, mitjançant el pes de la matèria seca (a 105º C) d'una mostra de la barreja abans de l'aplicació.
CRITERIS DE PRESA DE MOSTRES:
Els controls s'han de realitzar segons les instruccions de la DF.
LLAVORS PER HIDROSEMBRES
S'han de seguir les instruccions de la DF i els criteris de les normes de procediment indicades en cada assaig.
INTERPRETACIÓ DE RESULTATS I ACTUACIONS EN CAS D'INCOMPLIMENT:
No s'acceptaran plantes que no arribin correctament identificades i acompayades dels certificats de garantia corresponents.
LLAVORS PER HIDROSEMBRES
No s'acceptaran els materials que incompleixin les especificacions indicades al Plec.

BR MATERIALS PER A JARDINERIA I PER A MESURES CORRECTORES D'IMPACTE AMBIENTAL

BR4 ARBRES I PLANTES

BR44 ARBRES PLANIFOLIS (MACLURA A PYRUS)

BR443- MELIA

0.- ELEMENTS QUE CONTEMPLA EL PLEC

BR443-231U.

1.- DEFINICIÓ I CONDICIONS DELS ELEMENTS
Espècies vegetals subministrades a peu d'obra.
S'han considerat els tipus següents:
- Arbres planifolis
- Coníferes i resinoses
- Palmeres i palmiformes
- Arbusts
- Plantes de petit port
S'han considerat les formes de subministrament següents:
- En contenidor
- Amb pa de terra
- Amb l'arrel nua
CONDICIONS GENERALS:
L'espècie vegetal s'ha d'adquirir en un viver acreditat i legalment reconegut o, en tot cas, en empreses de reconeguda solvència.
Les plantes han de tenir identitat i puresa de lot adequades en relació al gènere o espècie a què pertanyin, i si es el cas també respecte al cultivar.
Les plantes han d'haver estat cultivades d'acord amb les necessitats de l'espècie o cultivar, edat i localització.
Han d'haver rebut una adequada formació (poda, retall, pinçament, asprada, etc).
La qualitat de la part aèria de les plantes ha de complir les especificacions de l'article 4.4.2 de la norma NTJ 07A.
La qualitat de la part subterrània de les plantes ha de complir les especificacions de l'article 4.4.3 de la norma NTJ 07A.
L'espècie vegetal ha de complir la legislació vigent sobre sanitat vegetal, especialment pel que fa al control d'organismes nocius de quarantena, així com d'altres plagues i malalties que puguin afectar la qualitat i valor d'utilització del material vegetal.
Les espècies que legalment estiguin regulades, han d'anar acompanyades del passaport sanitari.
No ha de presentar ferides o desperfectes a la seva part aèria o radical, ni símptomes d'haver-los patit anteriorment.
Quan el subministrament és amb arrel nua, han de presentar un sistema radical ben ramificat, la capçada aclarida, però no podada excessivament, amb un equilibri entre la part aèria i la part subterrània. Les arrels han de presentar talls nets i recents sense ferides ni macadures. No es recomanable que hi hagin arrels seccionades de diàmetre superior a 3 cm en els arbres, o superiors a 2 cm en els arbusts.
Quan el subministrament és en contenidor o amb pa de terra, les arrels han de tenir el pa de terra adequat per a l'espècie i mida de l'arbre.
Els pans de terra han d'estar protegits amb materials que es puguin degradar abans d'un any i mig en ser soterrats, i que no produeixin afectacions a les plantes. El pa de terra ha d'estar intacte, compacte i ple d'arrels.
La planta ha de tenir les mides d'alçada, diàmetre del tronc, mida del pa de terra o mida del contenidor, que s'indiquin a la unitat d'obra. La verificació d'aquestes dades s'ha de fer d'acord amb les indicacions de la norma NTJ 07A.
CONÍFERES I RESINOSES:
La tija ha de mostrar el seu port natural, amb la ramificació i la frondositat pròpies de la seva espècie i mida.
Les fulles han de presentar un bon estat vegetatiu.
L'alçària correspon a la distància des del coll de l'arrel fins a la part més distant al mateix.
El fullatge ha de tenir el color típic de l'espècie-varietat, segons l'època.
Les coníferes han d'estar totalment ramificades des de la base, segons l'hàbit de creixement de l'espècie-varietat.
ARBRES PLANIFOLIS:
La circumferència correspon al perímetre mesurat a un metre del coll de l'arrel.
Per als arbres de tronc múltiple, el perímetre total es la suma dels perímetres individuals.
Quan el subministrament és en contenidor o amb pa de terra, les arrels han de tenir el pa de terra adequat per a l'espècie i mida de l'arbre.
Alçaria del pa de terra:
- Arbres de fulla caduca: Diàmetre del pa de terra x 0,7
- Arbres de fulla persistent: Diàmetre del pa de terra x 1,2
No es poden admetre plantes amb talls visibles de les arrels superiors a 1/8 del perímetre del tronc.
PALMERES I PALMIFORMES:
L'estípit ha de tenir la forma i l'estructura pròpies de la seva mida. Si son palmeres unicaules, l'estípit ha de ser recte i vertical.
No han de tenir ferides, osques o concavitats al tronc. L'estípit no ha de tenir estrangulacions.
Tindrà una senyal que indiqui l'orientació Nord en el seu lloc de cultiu original.
El gruix de l'estípit correspon al mesurat a 1,30 m per sobre del coll de l'arrel.
L'alçària correspon a la distància des del coll de l'arrel al punt d'inserció dels primers palmons.
S'han de presentar-se amb les fulles lligades i les exteriors retallades.
En les palmeres subministrades en contenidor, la distància mínima entre l'estípit i el interior del contenidor ha de ser de 25 cm.
Toleràncies:
- Alçària: ± 5%
ARBUSTS I PLANTES DE PETIT PORT:
Les branques principals de l'arbust (que neixen directament del tronc) han de neixer del terç inferior de la planta, han d'estar regularment distribuïdes i han de tenir una llargària i gruix proporcional a la resta de la planta.
Les arrels han de donar, com a mínim, una volta a la seva base.
L'arbust enfiladís ha d'estar provist del seu tutor.
L'aigua de l'estany o de la font on visquin plantes aquàtiques ha d'estar neta, no ha de ser salina ni calcària i ha de tenir una temperatura temperada.
2.- CONDICIONS DE SUBMINISTRAMENT I EMMAGATZEMATGE
Per a la preparació, càrrega, transport i descàrrega de les plantes, s'han de seguir les indicacions de la norma NTJ 07Z, d'acord amb cada tipus de planta i de presentació.
ARBRES, ARBUSTS I PLANTES DE PETIT PORT:
Subministrament: en lots de plantes d'una única identitat, amb la mateixa forma de presentació. Les plantes d'un lot han de tenir totes la mateixa edat, origen i han de ser homogènies en els seves dimensions.
El transport s'ha de fer protegint la part aèria del sol i dels efectes del vent, si la planta te fulles, i la part radical si la presentació es amb arrel nua o amb pa de terra.
Emmagatzematge: Si no s'ha de fer la plantació directament en descarregar, cal aplegar-les en un viver, a l'obra.
Les plantes amb arrel nua o amb pa de terra s'aplegaran col·locant la part radical en una rasa, coberta amb palla o sauló o algun material porós.
El viver estarà en un lloc protegit del vent i del sol directe.
3.- UNITAT I CRITERI D'AMIDAMENT
Unitat d'amidament: la indicada a la descripció de l'element
Criteri d'amidament: quantitat necessària subministrada a l'obra
4.- NORMATIVA DE COMPLIMENT OBLIGATORI
NORMATIVA GENERAL:
* NTJ 07A:2007 Normes Tecnològiques de Jardineria i Paisatgisme. Subministrament del material vegetal. Qualitat general del material vegetal.
CONÍFERES I RESINOSES:
* NTJ 07C:1995 Normes Tecnològiques de Jardineria i Paisatgisme. Subministrament del material vegetal. Coníferes i resinoses.
PALMERES:
* NTJ 07P:1997 Normes Tecnològiques de Jardineria i Paisatgisme. Subministrament del material vegetal. Palmeres.
ARBRES DE FULLA CADUCA:
* NTJ 07D:1996 Normes Tecnològiques de Jardineria i Paisatgisme. Subministrament del material vegetal. Arbres de fulla caduca.
ARBRES DE FULLA PERSISTENT:
* NTJ 07E:1997 Normes Tecnològiques de Jardineria i Paisatgisme. Subministrament del material vegetal. Arbres de fulla perenne.
ARBUSTS:
* NTJ 07F:1998 Normes Tecnològiques de Jardineria i Paisatgisme. Subministrament del material vegetal. Arbusts.
ENFILADISSES:
* NTJ 07I:1995 Normes Tecnològiques de Jardineria i Paisatgisme. Subministrament del material vegetal. Enfiladisses.
5.- CONDICIONS DE CONTROL DE RECEPCIÓ
CONDICIONS DE MARCATGE I CONTROL DE LA DOCUMENTACIÓ:
S'ha de subministrar acompanyada de:
- La guia fitosanitària corresponent
- Etiqueta amb el nom botànic i grandària correcta
- Procedència comercial del material vegetal
- Assenyalada la part nord de la planta al viver
OPERACIONS DE CONTROL:

Els punts de control més destacables són els següents:
- Comprovació de les condicions de subministrament i identificació.
- Inspecció visual de les plantes rebudes i verificació de les condicions exigides al plec.
- Control de les condicions d'emmagatzematge (si és el cas).
LLAVORS PER HIDROSEMBRES
- Recepció dels certificats de garantia del fabricant, d'acord a les condicions exigides.
- Inspecció visual de les condicions de subministrament i identificació.
- Es realitzaran els següents controls d'identificació, un cop per cada tipus d'hidrosembra que intervingui en l'obra:
- Anàlisi de puresa específica amb informació de la composició.
- Percentatge de germinació per espècie.
- Amidament i anàlisi del contingut de llavors, aigua, adob, mulch i altres components de la hidrosemba, espècies herbàcies i espècies arbustives, mitjançant el pes de la matèria seca (a 105º C) d'una mostra de la barreja abans de l'aplicació.
CRITERIS DE PRESA DE MOSTRES:
Els controls s'han de realitzar segons les instruccions de la DF.
LLAVORS PER HIDROSEMBRES
S'han de seguir les instruccions de la DF i els criteris de les normes de procediment indicades en cada assaig.
INTERPRETACIÓ DE RESULTATS I ACTUACIONS EN CAS D'INCOMPLIMENT:
No s'acceptaran plantes que no arribin correctament identificades i acompayades dels certificats de garantia corresponents.
LLAVORS PER HIDROSEMBRES
No s'acceptaran els materials que incompleixin les especificacions indicades al Plec.

BR MATERIALS PER A JARDINERIA I PER A MESURES CORRECTORES D'IMPACTE AMBIENTAL

BR4 ARBRES I PLANTES

BR44 ARBRES PLANIFOLIS (MACLURA A PYRUS)

BR446- OSTRYA

0.- ELEMENTS QUE CONTEMPLA EL PLEC

BR446-236K.

1.- DEFINICIÓ I CONDICIONS DELS ELEMENTS
Espècies vegetals subministrades a peu d'obra.
S'han considerat els tipus següents:
- Arbres planifolis
- Coníferes i resinoses
- Palmeres i palmiformes
- Arbusts
- Plantes de petit port
S'han considerat les formes de subministrament següents:
- En contenidor
- Amb pa de terra
- Amb l'arrel nua
CONDICIONS GENERALS:
L'espècie vegetal s'ha d'adquirir en un viver acreditat i legalment reconegut o, en tot cas, en empreses de reconeguda solvència.
Les plantes han de tenir identitat i puresa de lot adequades en relació al gènere o espècie a què pertanyin, i si es el cas també respecte al cultivar.
Les plantes han d'haver estat cultivades d'acord amb les necessitats de l'espècie o cultivar, edat i localització.
Han d'haver rebut una adequada formació (poda, retall, pinçament, asprada, etc).
La qualitat de la part aèria de les plantes ha de complir les especificacions de l'article 4.4.2 de la norma NTJ 07A.
La qualitat de la part subterrània de les plantes ha de complir les especificacions de l'article 4.4.3 de la norma NTJ 07A.
L'espècie vegetal ha de complir la legislació vigent sobre sanitat vegetal, especialment pel que fa al control d'organismes nocius de quarantena, així com d'altres plagues i malalties que puguin afectar la qualitat i valor d'utilització del material vegetal.
Les espècies que legalment estiguin regulades, han d'anar acompanyades del passaport sanitari.
No ha de presentar ferides o desperfectes a la seva part aèria o radical, ni símptomes d'haver-los patit anteriorment.
Quan el subministrament és amb arrel nua, han de presentar un sistema radical ben ramificat, la capçada aclarida, però no podada excessivament, amb un equilibri entre la part aèria i la part subterrània. Les arrels han de presentar talls nets i recents sense ferides ni macadures. No es recomanable que hi hagin arrels seccionades de diàmetre superior a 3 cm en els arbres, o superiors a 2 cm en els arbusts.
Quan el subministrament és en contenidor o amb pa de terra, les arrels han de tenir el pa de terra adequat per a l'espècie i mida de l'arbre.
Els pans de terra han d'estar protegits amb materials que es puguin degradar abans d'un any i mig en ser soterrats, i que no produeixin afectacions a les plantes. El pa de terra ha d'estar intacte, compacte i ple d'arrels.
La planta ha de tenir les mides d'alçada, diàmetre del tronc, mida del pa de terra o mida del contenidor, que s'indiquin a la unitat d'obra. La verificació d'aquestes dades s'ha de fer d'acord amb les indicacions de la norma NTJ 07A.
CONÍFERES I RESINOSES:
La tija ha de mostrar el seu port natural, amb la ramificació i la frondositat pròpies de la seva espècie i mida.
Les fulles han de presentar un bon estat vegetatiu.
L'alçària correspon a la distància des del coll de l'arrel fins a la part més distant al mateix.
El fullatge ha de tenir el color típic de l'espècie-varietat, segons l'època.
Les coníferes han d'estar totalment ramificades des de la base, segons l'hàbit de creixement de l'espècie-varietat.
ARBRES PLANIFOLIS:
La circumferència correspon al perímetre mesurat a un metre del coll de l'arrel.
Per als arbres de tronc múltiple, el perímetre total es la suma dels perímetres individuals.
Quan el subministrament és en contenidor o amb pa de terra, les arrels han de tenir el pa de terra adequat per a l'espècie i mida de l'arbre.
Alçaria del pa de terra:
- Arbres de fulla caduca: Diàmetre del pa de terra x 0,7
- Arbres de fulla persistent: Diàmetre del pa de terra x 1,2
No es poden admetre plantes amb talls visibles de les arrels superiors a 1/8 del perímetre del tronc.
PALMERES I PALMIFORMES:
L'estípit ha de tenir la forma i l'estructura pròpies de la seva mida. Si son palmeres unicaules, l'estípit ha de ser recte i vertical.
No han de tenir ferides, osques o concavitats al tronc. L'estípit no ha de tenir estrangulacions.
Tindrà una senyal que indiqui l'orientació Nord en el seu lloc de cultiu original.
El gruix de l'estípit correspon al mesurat a 1,30 m per sobre del coll de l'arrel.
L'alçària correspon a la distància des del coll de l'arrel al punt d'inserció dels primers palmons.
S'han de presentar-se amb les fulles lligades i les exteriors retallades.
En les palmeres subministrades en contenidor, la distància mínima entre l'estípit i el interior del contenidor ha de ser de 25 cm.
Toleràncies:
- Alçària: ± 5%
ARBUSTS I PLANTES DE PETIT PORT:
Les branques principals de l'arbust (que neixen directament del tronc) han de neixer del terç inferior de la planta, han d'estar regularment distribuïdes i han de tenir una llargària i gruix proporcional a la resta de la planta.
Les arrels han de donar, com a mínim, una volta a la seva base.
L'arbust enfiladís ha d'estar provist del seu tutor.
L'aigua de l'estany o de la font on visquin plantes aquàtiques ha d'estar neta, no ha de ser salina ni calcària i ha de tenir una temperatura temperada.
2.- CONDICIONS DE SUBMINISTRAMENT I EMMAGATZEMATGE
Per a la preparació, càrrega, transport i descàrrega de les plantes, s'han de seguir les indicacions de la norma NTJ 07Z, d'acord amb cada tipus de planta i de presentació.
ARBRES, ARBUSTS I PLANTES DE PETIT PORT:
Subministrament: en lots de plantes d'una única identitat, amb la mateixa forma de presentació. Les plantes d'un lot han de tenir totes la mateixa edat, origen i han de ser homogènies en els seves dimensions.
El transport s'ha de fer protegint la part aèria del sol i dels efectes del vent, si la planta te fulles, i la part radical si la presentació es amb arrel nua o amb pa de terra.
Emmagatzematge: Si no s'ha de fer la plantació directament en descarregar, cal aplegar-les en un viver, a l'obra.
Les plantes amb arrel nua o amb pa de terra s'aplegaran col·locant la part radical en una rasa, coberta amb palla o sauló o algun material porós.
El viver estarà en un lloc protegit del vent i del sol directe.
3.- UNITAT I CRITERI D'AMIDAMENT
Unitat d'amidament: la indicada a la descripció de l'element
Criteri d'amidament: quantitat necessària subministrada a l'obra
4.- NORMATIVA DE COMPLIMENT OBLIGATORI
NORMATIVA GENERAL:
* NTJ 07A:2007 Normes Tecnològiques de Jardineria i Paisatgisme. Subministrament del material vegetal. Qualitat general del material vegetal.
CONÍFERES I RESINOSES:
* NTJ 07C:1995 Normes Tecnològiques de Jardineria i Paisatgisme. Subministrament del material vegetal. Coníferes i resinoses.
PALMERES:
* NTJ 07P:1997 Normes Tecnològiques de Jardineria i Paisatgisme. Subministrament del material vegetal. Palmeres.
ARBRES DE FULLA CADUCA:
* NTJ 07D:1996 Normes Tecnològiques de Jardineria i Paisatgisme. Subministrament del material vegetal. Arbres de fulla caduca.
ARBRES DE FULLA PERSISTENT:
* NTJ 07E:1997 Normes Tecnològiques de Jardineria i Paisatgisme. Subministrament del material vegetal. Arbres de fulla perenne.

ARBUSTS:
* NTJ 07F:1998 Normes Tecnològiques de Jardineria i Paisatgisme. Subministrament del material vegetal. Arbusts.
ENFILADISSES:
* NTJ 07I:1995 Normes Tecnològiques de Jardineria i Paisatgisme. Subministrament del material vegetal. Enfiladisses.
5.- CONDICIONS DE CONTROL DE RECEPCIÓ
CONDICIONS DE MARCATGE I CONTROL DE LA DOCUMENTACIÓ:
S'ha de subministrar acompanyada de:
- La guia fitosanitària corresponent
- Etiqueta amb el nom botànic i grandària correcta
- Procedència comercial del material vegetal
- Assenyalada la part nord de la planta al viver
OPERACIONS DE CONTROL:
Els punts de control més destacables són els següents:
- Comprovació de les condicions de subministrament i identificació.
- Inspecció visual de les plantes rebudes i verificació de les condicions exigides al plec.
- Control de les condicions d'emmagatzematge (si és el cas).
LLAVORS PER HIDROSEMBRES
- Recepció dels certificats de garantia del fabricant, d'acord a les condicions exigides.
- Inspecció visual de les condicions de subministrament i identificació.
- Es realitzaran els següents controls d'identificació, un cop per cada tipus d'hidrosembra que intervingui en l'obra:
- Anàlisi de puresa específica amb informació de la composició.
- Percentatge de germinació per espècie.
- Amidament i anàlisi del contingut de llavors, aigua, adob, mulch i altres components de la hidrosemba, espècies herbàcies i espècies arbustives, mitjançant el pes de la matèria seca (a 105º C) d'una mostra de la barreja abans de l'aplicació.
CRITERIS DE PRESA DE MOSTRES:
Els controls s'han de realitzar segons les instruccions de la DF.
LLAVORS PER HIDROSEMBRES
S'han de seguir les instruccions de la DF i els criteris de les normes de procediment indicades en cada assaig.
INTERPRETACIÓ DE RESULTATS I ACTUACIONS EN CAS D'INCOMPLIMENT:
No s'acceptaran plantes que no arribin correctament identificades i acompayades dels certificats de garantia corresponents.
LLAVORS PER HIDROSEMBRES
No s'acceptaran els materials que incompleixin les especificacions indicades al Plec.

BR MATERIALS PER A JARDINERIA I PER A MESURES CORRECTORES D'IMPACTE AMBIENTAL

BR4 ARBRES I PLANTES

BR44 ARBRES PLANIFOLIS (MACLURA A PYRUS)

BR448- PARROTIA

0.- ELEMENTS QUE CONTEMPLA EL PLEC

BR448-2370.

1.- DEFINICIÓ I CONDICIONS DELS ELEMENTS
Espècies vegetals subministrades a peu d'obra.
S'han considerat els tipus següents:
- Arbres planifolis
- Coníferes i resinoses
- Palmeres i palmiformes
- Arbusts
- Plantes de petit port
S'han considerat les formes de subministrament següents:
- En contenidor
- Amb pa de terra
- Amb l'arrel nua
CONDICIONS GENERALS:
L'espècie vegetal s'ha d'adquirir en un viver acreditat i legalment reconegut o, en tot cas, en empreses de reconeguda solvència.
Les plantes han de tenir identitat i puresa de lot adequades en relació al gènere o espècie a què pertanyin, i si es el cas també respecte al cultivar.
Les plantes han d'haver estat cultivades d'acord amb les necessitats de l'espècie o cultivar, edat i localització.
Han d'haver rebut una adequada formació (poda, retall, pinçament, asprada, etc).
La qualitat de la part aèria de les plantes ha de complir les especificacions de l'article 4.4.2 de la norma NTJ 07A.
La qualitat de la part subterrània de les plantes ha de complir les especificacions de l'article 4.4.3 de la norma NTJ 07A.
L'espècie vegetal ha de complir la legislació vigent sobre sanitat vegetal, especialment pel que fa al control d'organismes nocius de quarantena, així com d'altres plagues i malalties que puguin afectar la qualitat i valor d'utilització del material vegetal.
Les espècies que legalment estiguin regulades, han d'anar acompanyades del passaport sanitari.
No ha de presentar ferides o desperfectes a la seva part aèria o radical, ni símptomes d'haver-los patit anteriorment.
Quan el subministrament és amb arrel nua, han de presentar un sistema radical ben ramificat, la capçada aclarida, però no podada excessivament, amb un equilibri entre la part aèria i la part subterrània. Les arrels han de presentar talls nets i recents sense ferides ni macadures. No es recomanable que hi hagin arrels seccionades de diàmetre superior a 3 cm en els arbres, o superiors a 2 cm en els arbusts.
Quan el subministrament és en contenidor o amb pa de terra, les arrels han de tenir el pa de terra adequat per a l'espècie i mida de l'arbre.
Els pans de terra han d'estar protegits amb materials que es puguin degradar abans d'un any i mig en ser soterrats, i que no produeixin afectacions a les plantes. El pa de terra ha d'estar intacte, compacte i ple d'arrels.
La planta ha de tenir les mides d'alçada, diàmetre del tronc, mida del pa de terra o mida del contenidor, que s'indiquin a la unitat d'obra. La verificació d'aquestes dades s'ha de fer d'acord amb les indicacions de la norma NTJ 07A.
CONÍFERES I RESINOSES:
La tija ha de mostrar el seu port natural, amb la ramificació i la frondositat pròpies de la seva espècie i mida.
Les fulles han de presentar un bon estat vegetatiu.
L'alçària correspon a la distància des del coll de l'arrel fins a la part més distant al mateix.
El fullatge ha de tenir el color típic de l'espècie-varietat, segons l'època.
Les coníferes han d'estar totalment ramificades des de la base, segons l'hàbit de creixement de l'espècie-varietat.
ARBRES PLANIFOLIS:
La circumferència correspon al perímetre mesurat a un metre del coll de l'arrel.
Per als arbres de tronc múltiple, el perímetre total es la suma dels perímetres individuals.
Quan el subministrament és en contenidor o amb pa de terra, les arrels han de tenir el pa de terra adequat per a l'espècie i mida de l'arbre.
Alçaria del pa de terra:
- Arbres de fulla caduca: Diàmetre del pa de terra x 0,7
- Arbres de fulla persistent: Diàmetre del pa de terra x 1,2
No es poden admetre plantes amb talls visibles de les arrels superiors a 1/8 del perímetre del tronc.
PALMERES I PALMIFORMES:
L'estípit ha de tenir la forma i l'estructura pròpies de la seva mida. Si son palmeres unicaules, l'estípit ha de ser recte i vertical.
No han de tenir ferides, osques o concavitats al tronc. L'estípit no ha de tenir estrangulacions.
Tindrà una senyal que indiqui l'orientació Nord en el seu lloc de cultiu original.
El gruix de l'estípit correspon al mesurat a 1,30 m per sobre del coll de l'arrel.
L'alçària correspon a la distància des del coll de l'arrel al punt d'inserció dels primers palmons.
S'han de presentar-se amb les fulles lligades i les exteriors retallades.
En les palmeres subministrades en contenidor, la distància mínima entre l'estípit i el interior del contenidor ha de ser de 25 cm.
Toleràncies:
- Alçària: ± 5%
ARBUSTS I PLANTES DE PETIT PORT:
Les branques principals de l'arbust (que neixen directament del tronc) han de neixer del terç inferior de la planta, han d'estar regularment distribuïdes i han de tenir una llargària i gruix proporcional a la resta de la planta.
Les arrels han de donar, com a mínim, una volta a la seva base.
L'arbust enfiladís ha d'estar provist del seu tutor.
L'aigua de l'estany o de la font on visquin plantes aquàtiques ha d'estar neta, no ha de ser salina ni calcària i ha de tenir una temperatura temperada.
2.- CONDICIONS DE SUBMINISTRAMENT I EMMAGATZEMATGE
Per a la preparació, càrrega, transport i descàrrega de les plantes, s'han de seguir les indicacions de la norma NTJ 07Z, d'acord amb cada tipus de planta i de presentació.
ARBRES, ARBUSTS I PLANTES DE PETIT PORT:
Subministrament: en lots de plantes d'una única identitat, amb la mateixa forma de presentació. Les plantes d'un lot han de tenir totes la mateixa edat, origen i han de ser homogènies en els seves dimensions.
El transport s'ha de fer protegint la part aèria del sol i dels efectes del vent, si la planta te fulles, i la part radical si la presentació es amb arrel nua o amb pa de terra.
Emmagatzematge: Si no s'ha de fer la plantació directament en descarregar, cal aplegar-les en un viver, a l'obra.
Les plantes amb arrel nua o amb pa de terra s'aplegaran col·locant la part radical en una rasa, coberta amb palla o sauló o algun material porós.
El viver estarà en un lloc protegit del vent i del sol directe.
3.- UNITAT I CRITERI D'AMIDAMENT
Unitat d'amidament: la indicada a la descripció de l'element
Criteri d'amidament: quantitat necessària subministrada a l'obra
4.- NORMATIVA DE COMPLIMENT OBLIGATORI
NORMATIVA GENERAL:

* NTJ 07A:2007 Normes Tecnològiques de Jardineria i Paisatgisme. Subministrament del material vegetal. Qualitat general del material vegetal.
CONÍFERES I RESINOSES:
* NTJ 07C:1995 Normes Tecnològiques de Jardineria i Paisatgisme. Subministrament del material vegetal. Coníferes i resinoses.
PALMERES:
* NTJ 07P:1997 Normes Tecnològiques de Jardineria i Paisatgisme. Subministrament del material vegetal. Palmeres.
ARBRES DE FULLA CADUCA:
* NTJ 07D:1996 Normes Tecnològiques de Jardineria i Paisatgisme. Subministrament del material vegetal. Arbres de fulla caduca.
ARBRES DE FULLA PERSISTENT:
* NTJ 07E:1997 Normes Tecnològiques de Jardineria i Paisatgisme. Subministrament del material vegetal. Arbres de fulla perenne.
ARBUSTS:
* NTJ 07F:1998 Normes Tecnològiques de Jardineria i Paisatgisme. Subministrament del material vegetal. Arbusts.
ENFILADISSES:
* NTJ 07I:1995 Normes Tecnològiques de Jardineria i Paisatgisme. Subministrament del material vegetal. Enfiladisses.
5.- CONDICIONS DE CONTROL DE RECEPCIÓ
CONDICIONS DE MARCATGE I CONTROL DE LA DOCUMENTACIÓ:
S'ha de subministrar acompanyada de:
- La guia fitosanitària corresponent
- Etiqueta amb el nom botànic i grandària correcta
- Procedència comercial del material vegetal
- Assenyalada la part nord de la planta al viver
OPERACIONS DE CONTROL:
Els punts de control més destacables són els següents:
- Comprovació de les condicions de subministrament i identificació.
- Inspecció visual de les plantes rebudes i verificació de les condicions exigides al plec.
- Control de les condicions d'emmagatzematge (si és el cas).
LLAVORS PER HIDROSEMBRES
- Recepció dels certificats de garantia del fabricant, d'acord a les condicions exigides.
- Inspecció visual de les condicions de subministrament i identificació.
- Es realitzaran els següents controls d'identificació, un cop per cada tipus d'hidrosembra que intervingui en l'obra:
- Anàlisi de puresa específica amb informació de la composició.
- Percentatge de germinació per espècie.
- Amidament i anàlisi del contingut de llavors, aigua, adob, mulch i altres components de la hidrosemba, espècies herbàcies i espècies arbustives, mitjançant el pes de la matèria seca (a 105º C) d'una mostra de la barreja abans de l'aplicació.
CRITERIS DE PRESA DE MOSTRES:
Els controls s'han de realitzar segons les instruccions de la DF.
LLAVORS PER HIDROSEMBRES
S'han de seguir les instruccions de la DF i els criteris de les normes de procediment indicades en cada assaig.
INTERPRETACIÓ DE RESULTATS I ACTUACIONS EN CAS D'INCOMPLIMENT:
No s'acceptaran plantes que no arribin correctament identificades i acompayades dels certificats de garantia corresponents.
LLAVORS PER HIDROSEMBRES
No s'acceptaran els materials que incompleixin les especificacions indicades al Plec.

BR MATERIALS PER A JARDINERIA I PER A MESURES CORRECTORES D'IMPACTE AMBIENTAL

BR4 ARBRES I PLANTES

BR45 ARBRES PLANIFOLIS (QUERCUS A ZELKOVA)

BR45A- TILIA

0.- ELEMENTS QUE CONTEMPLA EL PLEC

BR45A-244A

1.- DEFINICIÓ I CONDICIONS DELS ELEMENTS
Espècies vegetals subministrades a peu d'obra.
S'han considerat els tipus següents:
- Arbres planifolis
- Coníferes i resinoses
- Palmeres i palmiformes
- Arbusts
- Plantes de petit port
S'han considerat les formes de subministrament següents:
- En contenidor
- Amb pa de terra
- Amb l'arrel nua
CONDICIONS GENERALS:
L'espècie vegetal s'ha d'adquirir en un viver acreditat i legalment reconegut o, en tot cas, en empreses de reconeguda solvència.
Les plantes han de tenir identitat i puresa de lot adequades en relació al gènere o espècie a què pertanyin, i si es el cas també respecte al cultivar.
Les plantes han d'haver estat cultivades d'acord amb les necessitats de l'espècie o cultivar, edat i localització.
Han d'haver rebut una adequada formació (poda, retall, pinçament, asprada, etc).
La qualitat de la part aèria de les plantes ha de complir les especificacions de l'article 4.4.2 de la norma NTJ 07A.
La qualitat de la part subterrània de les plantes ha de complir les especificacions de l'article 4.4.3 de la norma NTJ 07A.
L'espècie vegetal ha de complir la legislació vigent sobre sanitat vegetal, especialment pel que fa al control d'organismes nocius de quarantena, així com d'altres plagues i malalties que puguin afectar la qualitat i valor d'utilització del material vegetal.
Les espècies que legalment estiguin regulades, han d'anar acompanyades del passaport sanitari.
No ha de presentar ferides o desperfectes a la seva part aèria o radical, ni símptomes d'haver-los patit anteriorment.
Quan el subministrament és amb arrel nua, han de presentar un sistema radical ben ramificat, la capçada aclarida, però no podada excessivament, amb un equilibri entre la part aèria i la part subterrània. Les arrels han de presentar talls nets i recents sense ferides ni macadures. No es recomanable que hi hagin arrels seccionades de diàmetre superior a 3 cm en els arbres, o superiors a 2 cm en els arbusts.
Quan el subministrament és en contenidor o amb pa de terra, les arrels han de tenir el pa de terra adequat per a l'espècie i mida de l'arbre.
Els pans de terra han d'estar protegits amb materials que es puguin degradar abans d'un any i mig en ser soterrats, i que no produeixin afectacions a les plantes. El pa de terra ha d'estar intacte, compacte i ple d'arrels.
La planta ha de tenir les mides d'alçada, diàmetre del tronc, mida del pa de terra o mida del contenidor, que s'indiquin a la unitat d'obra. La verificació d'aquestes dades s'ha de fer d'acord amb les indicacions de la norma NTJ 07A.
CONÍFERES I RESINOSES:
La tija ha de mostrar el seu port natural, amb la ramificació i la frondositat pròpies de la seva espècie i mida.
Les fulles han de presentar un bon estat vegetatiu.
L'alçària correspon a la distància des del coll de l'arrel fins a la part més distant al mateix.
El fullatge ha de tenir el color típic de l'espècie-varietat, segons l'època.
Les coníferes han d'estar totalment ramificades des de la base, segons l'hàbit de creixement de l'espècie-varietat.
ARBRES PLANIFOLIS:
La circumferència correspon al perímetre mesurat a un metre del coll de l'arrel.
Per als arbres de tronc múltiple, el perímetre total es la suma dels perímetres individuals.
Quan el subministrament és en contenidor o amb pa de terra, les arrels han de tenir el pa de terra adequat per a l'espècie i mida de l'arbre.
Alçaria del pa de terra:
- Arbres de fulla caduca: Diàmetre del pa de terra x 0,7
- Arbres de fulla persistent: Diàmetre del pa de terra x 1,2
No es poden admetre plantes amb talls visibles de les arrels superiors a 1/8 del perímetre del tronc.
PALMERES I PALMIFORMES:
L'estípit ha de tenir la forma i l'estructura pròpies de la seva mida. Si son palmeres unicaules, l'estípit ha de ser recte i vertical.
No han de tenir ferides, osques o concavitats al tronc. L'estípit no ha de tenir estrangulacions.
Tindrà una senyal que indiqui l'orientació Nord en el seu lloc de cultiu original.
El gruix de l'estípit correspon al mesurat a 1,30 m per sobre del coll de l'arrel.
L'alçària correspon a la distància des del coll de l'arrel al punt d'inserció dels primers palmons.
S'han de presentar-se amb les fulles lligades i les exteriors retallades.
En les palmeres subministrades en contenidor, la distància mínima entre l'estípit i el interior del contenidor ha de ser de 25 cm.
Toleràncies:
- Alçària: ± 5%
ARBUSTS I PLANTES DE PETIT PORT:
Les branques principals de l'arbust (que neixen directament del tronc) han de neixer del terç inferior de la planta, han d'estar regularment distribuïdes i han de tenir una llargària i gruix proporcional a la resta de la planta.
Les arrels han de donar, com a mínim, una volta a la seva base.
L'arbust enfiladís ha d'estar provist del seu tutor.
L'aigua de l'estany o de la font on visquin plantes aquàtiques ha d'estar neta, no ha de ser salina ni calcària i ha de tenir una temperatura temperada.
2.- CONDICIONS DE SUBMINISTRAMENT I EMMAGATZEMATGE
Per a la preparació, càrrega, transport i descàrrega de les plantes, s'han de seguir les indicacions de la norma NTJ 07Z, d'acord amb cada tipus de planta i de presentació.
ARBRES, ARBUSTS I PLANTES DE PETIT PORT:
Subministrament: en lots de plantes d'una única identitat, amb la mateixa forma de presentació. Les plantes d'un lot han de tenir totes la mateixa edat, origen i han de ser homogènies en els seves dimensions.
El transport s'ha de fer protegint la part aèria del sol i dels efectes del vent, si la planta te fulles, i la part radical si la presentació es amb arrel nua o amb pa de terra.
Emmagatzematge: Si no s'ha de fer la plantació directament en descarregar, cal aplegar-les en un viver, a l'obra.
Les plantes amb arrel nua o amb pa de terra s'aplegaran col·locant la part radical en una rasa, coberta amb palla o sauló o algun material

porós.
El viver estarà en un lloc protegit del vent i del sol directe.
3.- UNITAT I CRITERI D'AMIDAMENT
Unitat d'amidament: la indicada a la descripció de l'element
Criteri d'amidament: quantitat necessària subministrada a l'obra
4.- NORMATIVA DE COMPLIMENT OBLIGATORI
NORMATIVA GENERAL:
* NTJ 07A:2007 Normes Tecnològiques de Jardineria i Paisatgisme. Subministrament del material vegetal. Qualitat general del material vegetal.
CONÍFERES I RESINOSES:
* NTJ 07C:1995 Normes Tecnològiques de Jardineria i Paisatgisme. Subministrament del material vegetal. Coníferes i resinoses.
PALMERES:
* NTJ 07P:1997 Normes Tecnològiques de Jardineria i Paisatgisme. Subministrament del material vegetal. Palmeres.
ARBRES DE FULLA CADUCA:
* NTJ 07D:1996 Normes Tecnològiques de Jardineria i Paisatgisme. Subministrament del material vegetal. Arbres de fulla caduca.
ARBRES DE FULLA PERSISTENT:
* NTJ 07E:1997 Normes Tecnològiques de Jardineria i Paisatgisme. Subministrament del material vegetal. Arbres de fulla perenne.
ARBUSTS:
* NTJ 07F:1998 Normes Tecnològiques de Jardineria i Paisatgisme. Subministrament del material vegetal. Arbusts.
ENFILADISSES:
* NTJ 07I:1995 Normes Tecnològiques de Jardineria i Paisatgisme. Subministrament del material vegetal. Enfiladisses.
5.- CONDICIONS DE CONTROL DE RECEPCIÓ
CONDICIONS DE MARCATGE I CONTROL DE LA DOCUMENTACIÓ:
S'ha de subministrar acompanyada de:
- La guia fitosanitària corresponent
- Etiqueta amb el nom botànic i grandària correcta
- Procedència comercial del material vegetal
- Assenyalada la part nord de la planta al viver
OPERACIONS DE CONTROL:
Els punts de control més destacables són els següents:
- Comprovació de les condicions de subministrament i identificació.
- Inspecció visual de les plantes rebudes i verificació de les condicions exigides al plec.
- Control de les condicions d'emmagatzematge (si és el cas).
LLAVORS PER HIDROSEMBRES
- Recepció dels certificats de garantia del fabricant, d'acord a les condicions exigides.
- Inspecció visual de les condicions de subministrament i identificació.
- Es realitzaran els següents controls d'identificació, un cop per cada tipus d'hidrosembra que intervingui en l'obra:
- Anàlisi de puresa específica amb informació de la composició.
- Percentatge de germinació per espècie.
- Amidament i anàlisi del contingut de llavors, aigua, adob, mulch i altres components de la hidrosemba, espècies herbàcies i espècies arbustives, mitjançant el pes de la matèria seca (a 105º C) d'una mostra de la barreja abans de l'aplicació.
CRITERIS DE PRESA DE MOSTRES:
Els controls s'han de realitzar segons les instruccions de la DF.
LLAVORS PER HIDROSEMBRES
S'han de seguir les instruccions de la DF i els criteris de les normes de procediment indicades en cada assaig.
INTERPRETACIÓ DE RESULTATS I ACTUACIONS EN CAS D'INCOMPLIMENT:
No s'acceptaran plantes que no arribin correctament identificades i acompayades dels certificats de garantia corresponents.
LLAVORS PER HIDROSEMBRES
No s'acceptaran els materials que incompleixin les especificacions indicades al Plec.

BR MATERIALS PER A JARDINERIA I PER A MESURES CORRECTORES D'IMPACTE AMBIENTAL

BR4 ARBRES I PLANTES

BR45 ARBRES PLANIFOLIS (QUERCUS A ZELKOVA)

BR45B- TIPUANA

0.- ELEMENTS QUE CONTEMPLA EL PLEC

BR45B-247F.

1.- DEFINICIÓ I CONDICIONS DELS ELEMENTS
Espècies vegetals subministrades a peu d'obra.
S'han considerat els tipus següents:
- Arbres planifolis
- Coníferes i resinoses
- Palmeres i palmiformes
- Arbusts
- Plantes de petit port
S'han considerat les formes de subministrament següents:
- En contenidor
- Amb pa de terra
- Amb l'arrel nua
CONDICIONS GENERALS:
L'espècie vegetal s'ha d'adquirir en un viver acreditat i legalment reconegut o, en tot cas, en empreses de reconeguda solvència.
Les plantes han de tenir identitat i puresa de lot adequades en relació al gènere o espècie a què pertanyin, i si es el cas també respecte al cultivar.
Les plantes han d'haver estat cultivades d'acord amb les necessitats de l'espècie o cultivar, edat i localització.
Han d'haver rebut una adequada formació (poda, retall, pinçament, asprada, etc).
La qualitat de la part aèria de les plantes ha de complir les especificacions de l'article 4.4.2 de la norma NTJ 07A.
La qualitat de la part subterrània de les plantes ha de complir les especificacions de l'article 4.4.3 de la norma NTJ 07A.
L'espècie vegetal ha de complir la legislació vigent sobre sanitat vegetal, especialment pel que fa al control d'organismes nocius de quarantena, així com d'altres plagues i malalties que puguin afectar la qualitat i valor d'utilització del material vegetal.
Les espècies que legalment estiguin regulades, han d'anar acompanyades del passaport sanitari.
No ha de presentar ferides o desperfectes a la seva part aèria o radical, ni símptomes d'haver-los patit anteriorment.
Quan el subministrament és amb arrel nua, han de presentar un sistema radical ben ramificat, la capçada aclarida, però no podada excessivament, amb un equilibri entre la part aèria i la part subterrània. Les arrels han de presentar talls nets i recents sense ferides ni macadures. No es recomanable que hi hagin arrels seccionades de diàmetre superior a 3 cm en els arbres, o superiors a 2 cm en els arbusts.
Quan el subministrament és en contenidor o amb pa de terra, les arrels han de tenir el pa de terra adequat per a l'espècie i mida de l'arbre.
Els pans de terra han d'estar protegits amb materials que es puguin degradar abans d'un any i mig en ser soterrats, i que no produeixin afectacions a les plantes. El pa de terra ha d'estar intacte, compacte i ple d'arrels.
La planta ha de tenir les mides d'alçada, diàmetre del tronc, mida del pa de terra o mida del contenidor, que s'indiquin a la unitat d'obra. La verificació d'aquestes dades s'ha de fer d'acord amb les indicacions de la norma NTJ 07A.
CONÍFERES I RESINOSES:
La tija ha de mostrar el seu port natural, amb la ramificació i la frondositat pròpies de la seva espècie i mida.
Les fulles han de presentar un bon estat vegetatiu.
L'alçària correspon a la distància des del coll de l'arrel fins a la part més distant al mateix.
El fullatge ha de tenir el color típic de l'espècie-varietat, segons l'època.
Les coníferes han d'estar totalment ramificades des de la base, segons l'hàbit de creixement de l'espècie-varietat.
ARBRES PLANIFOLIS:
La circumferència correspon al perímetre mesurat a un metre del coll de l'arrel.
Per als arbres de tronc múltiple, el perímetre total es la suma dels perímetres individuals.
Quan el subministrament és en contenidor o amb pa de terra, les arrels han de tenir el pa de terra adequat per a l'espècie i mida de l'arbre.
Alçaria del pa de terra:
- Arbres de fulla caduca: Diàmetre del pa de terra x 0,7
- Arbres de fulla persistent: Diàmetre del pa de terra x 1,2
No es poden admetre plantes amb talls visibles de les arrels superiors a 1/8 del perímetre del tronc.
PALMERES I PALMIFORMES:
L'estípit ha de tenir la forma i l'estructura pròpies de la seva mida. Si son palmeres unicaules, l'estípit ha de ser recte i vertical.
No han de tenir ferides, osques o concavitats al tronc. L'estípit no ha de tenir estrangulacions.
Tindrà una senyal que indiqui l'orientació Nord en el seu lloc de cultiu original.
El gruix de l'estípit correspon al mesurat a 1,30 m per sobre del coll de l'arrel.
L'alçària correspon a la distància des del coll de l'arrel al punt d'inserció dels primers palmons.
S'han de presentar-se amb les fulles lligades i les exteriors retallades.
En les palmeres subministrades en contenidor, la distància mínima entre l'estípit i el interior del contenidor ha de ser de 25 cm.
Toleràncies:
- Alçària: ± 5%
ARBUSTS I PLANTES DE PETIT PORT:
Les branques principals de l'arbust (que neixen directament del tronc) han de neixer del terç inferior de la planta, han d'estar regularment distribuïdes i han de tenir una llargària i gruix proporcional a la resta de la planta.
Les arrels han de donar, com a mínim, una volta a la seva base.
L'arbust enfiladís ha d'estar provist del seu tutor.
L'aigua de l'estany o de la font on visquin plantes aquàtiques ha d'estar neta, no ha de ser salina ni calcària i ha de tenir una temperatura temperada.
2.- CONDICIONS DE SUBMINISTRAMENT I EMMAGATZEMATGE
Per a la preparació, càrrega, transport i descàrrega de les plantes, s'han de seguir les indicacions de la norma NTJ 07Z, d'acord amb cada

tipus de planta i de presentació.
ARBRES, ARBUSTS I PLANTES DE PETIT PORT:
Subministrament: en lots de plantes d'una única identitat, amb la mateixa forma de presentació. Les plantes d'un lot han de tenir totes la mateixa edat, origen i han de ser homogènies en els seves dimensions.
El transport s'ha de fer protegint la part aèria del sol i dels efectes del vent, si la planta te fulles, i la part radical si la presentació es amb arrel nua o amb pa de terra.
Emmagatzematge: Si no s'ha de fer la plantació directament en descarregar, cal aplegar-les en un viver, a l'obra.
Les plantes amb arrel nua o amb pa de terra s'aplegaran col·locant la part radical en una rasa, coberta amb palla o sauló o algun material porós.
El viver estarà en un lloc protegit del vent i del sol directe.
3.- UNITAT I CRITERI D'AMIDAMENT
Unitat d'amidament: la indicada a la descripció de l'element
Criteri d'amidament: quantitat necessària subministrada a l'obra
4.- NORMATIVA DE COMPLIMENT OBLIGATORI
NORMATIVA GENERAL:
* NTJ 07A:2007 Normes Tecnològiques de Jardineria i Paisatgisme. Subministrament del material vegetal. Qualitat general del material vegetal.
CONÍFERES I RESINOSES:
* NTJ 07C:1995 Normes Tecnològiques de Jardineria i Paisatgisme. Subministrament del material vegetal. Coníferes i resinoses.
PALMERES:
* NTJ 07P:1997 Normes Tecnològiques de Jardineria i Paisatgisme. Subministrament del material vegetal. Palmeres.
ARBRES DE FULLA CADUCA:
* NTJ 07D:1996 Normes Tecnològiques de Jardineria i Paisatgisme. Subministrament del material vegetal. Arbres de fulla caduca.
ARBRES DE FULLA PERSISTENT:
* NTJ 07E:1997 Normes Tecnològiques de Jardineria i Paisatgisme. Subministrament del material vegetal. Arbres de fulla perenne.
ARBUSTS:
* NTJ 07F:1998 Normes Tecnològiques de Jardineria i Paisatgisme. Subministrament del material vegetal. Arbusts.
ENFILADISSES:
* NTJ 07I:1995 Normes Tecnològiques de Jardineria i Paisatgisme. Subministrament del material vegetal. Enfiladisses.
5.- CONDICIONS DE CONTROL DE RECEPCIÓ
CONDICIONS DE MARCATGE I CONTROL DE LA DOCUMENTACIÓ:
S'ha de subministrar acompanyada de:
- La guia fitosanitària corresponent
- Etiqueta amb el nom botànic i grandària correcta
- Procedència comercial del material vegetal
- Assenyalada la part nord de la planta al viver
OPERACIONS DE CONTROL:
Els punts de control més destacables són els següents:
- Comprovació de les condicions de subministrament i identificació.
- Inspecció visual de les plantes rebudes i verificació de les condicions exigides al plec.
- Control de les condicions d'emmagatzematge (si és el cas).
LLAVORS PER HIDROSEMBRES
- Recepció dels certificats de garantia del fabricant, d'acord a les condicions exigides.
- Inspecció visual de les condicions de subministrament i identificació.
- Es realitzaran els següents controls d'identificació, un cop per cada tipus d'hidrosembra que intervingui en l'obra:
- Anàlisi de puresa específica amb informació de la composició.
- Percentatge de germinació per espècie.
- Amidament i anàlisi del contingut de llavors, aigua, adob, mulch i altres components de la hidrosemba, espècies herbàcies i espècies arbustives, mitjançant el pes de la matèria seca (a 105º C) d'una mostra de la barreja abans de l'aplicació.
CRITERIS DE PRESA DE MOSTRES:
Els controls s'han de realitzar segons les instruccions de la DF.
LLAVORS PER HIDROSEMBRES
S'han de seguir les instruccions de la DF i els criteris de les normes de procediment indicades en cada assaig.
INTERPRETACIÓ DE RESULTATS I ACTUACIONS EN CAS D'INCOMPLIMENT:
No s'acceptaran plantes que no arribin correctament identificades i acompayades dels certificats de garantia corresponents.
LLAVORS PER HIDROSEMBRES
No s'acceptaran els materials que incompleixin les especificacions indicades al Plec.

BR MATERIALS PER A JARDINERIA I PER A MESURES CORRECTORES D'IMPACTE AMBIENTAL

BR4 ARBRES I PLANTES

BR49 ARBUSTS I PLANTES DE PETIT PORT (ABELIA A ASPLENIUM)

BR492- ACANTHUS

0.- ELEMENTS QUE CONTEMPLA EL PLEC

BR492-25EA.

1.- DEFINICIÓ I CONDICIONS DELS ELEMENTS
Espècies vegetals subministrades a peu d'obra.
S'han considerat els tipus següents:
- Arbres planifolis
- Coníferes i resinoses
- Palmeres i palmiformes
- Arbusts
- Plantes de petit port
S'han considerat les formes de subministrament següents:
- En contenidor
- Amb pa de terra
- Amb l'arrel nua
CONDICIONS GENERALS:
L'espècie vegetal s'ha d'adquirir en un viver acreditat i legalment reconegut o, en tot cas, en empreses de reconeguda solvència.
Les plantes han de tenir identitat i puresa de lot adequades en relació al gènere o espècie a què pertanyin, i si es el cas també respecte al cultivar.
Les plantes han d'haver estat cultivades d'acord amb les necessitats de l'espècie o cultivar, edat i localització.
Han d'haver rebut una adequada formació (poda, retall, pinçament, asprada, etc).
La qualitat de la part aèria de les plantes ha de complir les especificacions de l'article 4.4.2 de la norma NTJ 07A.
La qualitat de la part subterrània de les plantes ha de complir les especificacions de l'article 4.4.3 de la norma NTJ 07A.
L'espècie vegetal ha de complir la legislació vigent sobre sanitat vegetal, especialment pel que fa al control d'organismes nocius de quarantena, així com d'altres plagues i malalties que puguin afectar la qualitat i valor d'utilització del material vegetal.
Les espècies que legalment estiguin regulades, han d'anar acompanyades del passaport sanitari.
No ha de presentar ferides o desperfectes a la seva part aèria o radical, ni símptomes d'haver-los patit anteriorment.
Quan el subministrament és amb arrel nua, han de presentar un sistema radical ben ramificat, la capçada aclarida, però no podada excessivament, amb un equilibri entre la part aèria i la part subterrània. Les arrels han de presentar talls nets i recents sense ferides ni macadures. No es recomanable que hi hagin arrels seccionades de diàmetre superior a 3 cm en els arbres, o superiors a 2 cm en els arbusts.
Quan el subministrament és en contenidor o amb pa de terra, les arrels han de tenir el pa de terra adequat per a l'espècie i mida de l'arbre.
Els pans de terra han d'estar protegits amb materials que es puguin degradar abans d'un any i mig en ser soterrats, i que no produeixin afectacions a les plantes. El pa de terra ha d'estar intacte, compacte i ple d'arrels.
La planta ha de tenir les mides d'alçada, diàmetre del tronc, mida del pa de terra o mida del contenidor, que s'indiquin a la unitat d'obra. La verificació d'aquestes dades s'ha de fer d'acord amb les indicacions de la norma NTJ 07A.
CONÍFERES I RESINOSES:
La tija ha de mostrar el seu port natural, amb la ramificació i la frondositat pròpies de la seva espècie i mida.
Les fulles han de presentar un bon estat vegetatiu.
L'alçària correspon a la distància des del coll de l'arrel fins a la part més distant al mateix.
El fullatge ha de tenir el color típic de l'espècie-varietat, segons l'època.
Les coníferes han d'estar totalment ramificades des de la base, segons l'hàbit de creixement de l'espècie-varietat.
ARBRES PLANIFOLIS:
La circumferència correspon al perímetre mesurat a un metre del coll de l'arrel.
Per als arbres de tronc múltiple, el perímetre total es la suma dels perímetres individuals.
Quan el subministrament és en contenidor o amb pa de terra, les arrels han de tenir el pa de terra adequat per a l'espècie i mida de l'arbre.
Alçaria del pa de terra:
- Arbres de fulla caduca: Diàmetre del pa de terra x 0,7
- Arbres de fulla persistent: Diàmetre del pa de terra x 1,2
No es poden admetre plantes amb talls visibles de les arrels superiors a 1/8 del perímetre del tronc.
PALMERES I PALMIFORMES:
L'estípit ha de tenir la forma i l'estructura pròpies de la seva mida. Si son palmeres unicaules, l'estípit ha de ser recte i vertical.
No han de tenir ferides, osques o concavitats al tronc. L'estípit no ha de tenir estrangulacions.
Tindrà una senyal que indiqui l'orientació Nord en el seu lloc de cultiu original.
El gruix de l'estípit correspon al mesurat a 1,30 m per sobre del coll de l'arrel.
L'alçària correspon a la distància des del coll de l'arrel al punt d'inserció dels primers palmons.
S'han de presentar-se amb les fulles lligades i les exteriors retallades.
En les palmeres subministrades en contenidor, la distància mínima entre l'estípit i el interior del contenidor ha de ser de 25 cm.
Toleràncies:
- Alçària: ± 5%
ARBUSTS I PLANTES DE PETIT PORT:

Les branques principals de l'arbust (que neixen directament del tronc) han de neixer del terç inferior de la planta, han d'estar regularment distribuïdes i han de tenir una llargària i gruix proporcional a la resta de la planta.
Les arrels han de donar, com a mínim, una volta a la seva base.
L'arbust enfiladís ha d'estar provist del seu tutor.
L'aigua de l'estany o de la font on visquin plantes aquàtiques ha d'estar neta, no ha de ser salina ni calcària i ha de tenir una temperatura temperada.
2.- CONDICIONS DE SUBMINISTRAMENT I EMMAGATZEMATGE
Per a la preparació, càrrega, transport i descàrrega de les plantes, s'han de seguir les indicacions de la norma NTJ 07Z, d'acord amb cada tipus de planta i de presentació.
ARBRES, ARBUSTS I PLANTES DE PETIT PORT:
Subministrament: en lots de plantes d'una única identitat, amb la mateixa forma de presentació. Les plantes d'un lot han de tenir totes la mateixa edat, origen i han de ser homogènies en els seves dimensions.
El transport s'ha de fer protegint la part aèria del sol i dels efectes del vent, si la planta te fulles, i la part radical si la presentació es amb arrel nua o amb pa de terra.
Emmagatzematge: Si no s'ha de fer la plantació directament en descarregar, cal aplegar-les en un viver, a l'obra.
Les plantes amb arrel nua o amb pa de terra s'aplegaran col·locant la part radical en una rasa, coberta amb palla o sauló o algun material porós.
El viver estarà en un lloc protegit del vent i del sol directe.
3.- UNITAT I CRITERI D'AMIDAMENT
Unitat d'amidament: la indicada a la descripció de l'element
Criteri d'amidament: quantitat necessària subministrada a l'obra
4.- NORMATIVA DE COMPLIMENT OBLIGATORI
NORMATIVA GENERAL:
* NTJ 07A:2007 Normes Tecnològiques de Jardineria i Paisatgisme. Subministrament del material vegetal. Qualitat general del material vegetal.
CONÍFERES I RESINOSES:
* NTJ 07C:1995 Normes Tecnològiques de Jardineria i Paisatgisme. Subministrament del material vegetal. Coníferes i resinoses.
PALMERES:
* NTJ 07P:1997 Normes Tecnològiques de Jardineria i Paisatgisme. Subministrament del material vegetal. Palmeres.
ARBRES DE FULLA CADUCA:
* NTJ 07D:1996 Normes Tecnològiques de Jardineria i Paisatgisme. Subministrament del material vegetal. Arbres de fulla caduca.
ARBRES DE FULLA PERSISTENT:
* NTJ 07E:1997 Normes Tecnològiques de Jardineria i Paisatgisme. Subministrament del material vegetal. Arbres de fulla perenne.
ARBUSTS:
* NTJ 07F:1998 Normes Tecnològiques de Jardineria i Paisatgisme. Subministrament del material vegetal. Arbusts.
ENFILADISSES:
* NTJ 07I:1995 Normes Tecnològiques de Jardineria i Paisatgisme. Subministrament del material vegetal. Enfiladisses.
5.- CONDICIONS DE CONTROL DE RECEPCIÓ
CONDICIONS DE MARCATGE I CONTROL DE LA DOCUMENTACIÓ:
S'ha de subministrar acompanyada de:
- La guia fitosanitària corresponent
- Etiqueta amb el nom botànic i grandària correcta
- Procedència comercial del material vegetal
- Assenyalada la part nord de la planta al viver
OPERACIONS DE CONTROL:
Els punts de control més destacables són els següents:
- Comprovació de les condicions de subministrament i identificació.
- Inspecció visual de les plantes rebudes i verificació de les condicions exigides al plec.
- Control de les condicions d'emmagatzematge (si és el cas).
LLAVORS PER HIDROSEMBRES
- Recepció dels certificats de garantia del fabricant, d'acord a les condicions exigides.
- Inspecció visual de les condicions de subministrament i identificació.
- Es realitzaran els següents controls d'identificació, un cop per cada tipus d'hidrosembra que intervingui en l'obra:
- Anàlisi de puresa específica amb informació de la composició.
- Percentatge de germinació per espècie.
- Amidament i anàlisi del contingut de llavors, aigua, adob, mulch i altres components de la hidrosemba, espècies herbàcies i espècies arbustives, mitjançant el pes de la matèria seca (a 105º C) d'una mostra de la barreja abans de l'aplicació.
CRITERIS DE PRESA DE MOSTRES:
Els controls s'han de realitzar segons les instruccions de la DF.
LLAVORS PER HIDROSEMBRES
S'han de seguir les instruccions de la DF i els criteris de les normes de procediment indicades en cada assaig.
INTERPRETACIÓ DE RESULTATS I ACTUACIONS EN CAS D'INCOMPLIMENT:
No s'acceptaran plantes que no arribin correctament identificades i acompayades dels certificats de garantia corresponents.
LLAVORS PER HIDROSEMBRES
No s'acceptaran els materials que incompleixin les especificacions indicades al Plec.

BR MATERIALS PER A JARDINERIA I PER A MESURES CORRECTORES D'IMPACTE AMBIENTAL

BR4 ARBRES I PLANTES

BR49 ARBUSTS I PLANTES DE PETIT PORT (ABELIA A ASPLENIUM)

BR495- AGAPANTHUS

0.- ELEMENTS QUE CONTEMPLA EL PLEC

BR495-25EE.

Plec de condicions
1.- DEFINICIÓ I CONDICIONS DELS ELEMENTS

Espècies vegetals subministrades a peu d'obra.
S'han considerat els tipus següents:
- Arbres planifolis
- Coníferes i resinoses
- Palmeres i palmiformes
- Arbusts
- Plantes de petit port
S'han considerat les formes de subministrament següents:
- En contenidor
- Amb pa de terra
- Amb l'arrel nua
CONDICIONS GENERALS:
L'espècie vegetal s'ha d'adquirir en un viver acreditat i legalment reconegut o, en tot cas, en empreses de reconeguda solvència.
Les plantes han de tenir identitat i puresa de lot adequades en relació al gènere o espècie a què pertanyin, i si es el cas també respecte al cultivar.
Les plantes han d'haver estat cultivades d'acord amb les necessitats de l'espècie o cultivar, edat i localització.
Han d'haver rebut una adequada formació (poda, retall, pinçament, asprada, etc).
La qualitat de la part aèria de les plantes ha de complir les especificacions de l'article 4.4.2 de la norma NTJ 07A.
La qualitat de la part subterrània de les plantes ha de complir les especificacions de l'article 4.4.3 de la norma NTJ 07A.
L'espècie vegetal ha de complir la legislació vigent sobre sanitat vegetal, especialment pel que fa al control d'organismes nocius de quarantena, així com d'altres plagues i malalties que puguin afectar la qualitat i valor d'utilització del material vegetal.
Les espècies que legalment estiguin regulades, han d'anar acompanyades del passaport sanitari.
No ha de presentar ferides o desperfectes a la seva part aèria o radical, ni símptomes d'haver-los patit anteriorment.
Quan el subministrament és amb arrel nua, han de presentar un sistema radical ben ramificat, la capçada aclarida, però no podada excessivament, amb un equilibri entre la part aèria i la part subterrània. Les arrels han de presentar talls nets i recents sense ferides ni macadures. No es recomanable que hi hagin arrels seccionades de diàmetre superior a 3 cm en els arbres, o superiors a 2 cm en els arbusts.
Quan el subministrament és en contenidor o amb pa de terra, les arrels han de tenir el pa de terra adequat per a l'espècie i mida de l'arbre.
Els pans de terra han d'estar protegits amb materials que es puguin degradar abans d'un any i mig en ser soterrats, i que no produeixin afectacions a les plantes. El pa de terra ha d'estar intacte, compacte i ple d'arrels.
La planta ha de tenir les mides d'alçada, diàmetre del tronc, mida del pa de terra o mida del contenidor, que s'indiquin a la unitat d'obra. La verificació d'aquestes dades s'ha de fer d'acord amb les indicacions de la norma NTJ 07A.
CONÍFERES I RESINOSES:
La tija ha de mostrar el seu port natural, amb la ramificació i la frondositat pròpies de la seva espècie i mida.
Les fulles han de presentar un bon estat vegetatiu.
L'alçària correspon a la distància des del coll de l'arrel fins a la part més distant al mateix.
El fullatge ha de tenir el color típic de l'espècie-varietat, segons l'època.
Les coníferes han d'estar totalment ramificades des de la base, segons l'hàbit de creixement de l'espècie-varietat.
ARBRES PLANIFOLIS:
La circumferència correspon al perímetre mesurat a un metre del coll de l'arrel.
Per als arbres de tronc múltiple, el perímetre total es la suma dels perímetres individuals.
Quan el subministrament és en contenidor o amb pa de terra, les arrels han de tenir el pa de terra adequat per a l'espècie i mida de l'arbre.
Alçaria del pa de terra:
- Arbres de fulla caduca: Diàmetre del pa de terra x 0,7
- Arbres de fulla persistent: Diàmetre del pa de terra x 1,2
No es poden admetre plantes amb talls visibles de les arrels superiors a 1/8 del perímetre del tronc.
PALMERES I PALMIFORMES:
L'estípit ha de tenir la forma i l'estructura pròpies de la seva mida. Si son palmeres unicaules, l'estípit ha de ser recte i vertical.

No han de tenir ferides, osques o concavitats al tronc. L'estípit no ha de tenir estrangulacions.
Tindrà una senyal que indiqui l'orientació Nord en el seu lloc de cultiu original.
El gruix de l'estípit correspon al mesurat a 1,30 m per sobre del coll de l'arrel.
L'alçària correspon a la distància des del coll de l'arrel al punt d'inserció dels primers palmons.
S'han de presentar-se amb les fulles lligades i les exteriors retallades.
En les palmeres subministrades en contenidor, la distància mínima entre l'estípit i el interior del contenidor ha de ser de 25 cm.
Toleràncies:
- Alçària: ± 5%
ARBUSTS I PLANTES DE PETIT PORT:
Les branques principals de l'arbust (que neixen directament del tronc) han de neixer del terç inferior de la planta, han d'estar regularment distribuïdes i han de tenir una llargària i gruix proporcional a la resta de la planta.
Les arrels han de donar, com a mínim, una volta a la seva base.
L'arbust enfiladís ha d'estar provist del seu tutor.
L'aigua de l'estany o de la font on visquin plantes aquàtiques ha d'estar neta, no ha de ser salina ni calcària i ha de tenir una temperatura temperada.

2.- CONDICIONS DE SUBMINISTRAMENT I EMMAGATZEMATGE

Per a la preparació, càrrega, transport i descàrrega de les plantes, s'han de seguir les indicacions de la norma NTJ 07Z, d'acord amb cada tipus de planta i de presentació.
ARBRES, ARBUSTS I PLANTES DE PETIT PORT:
Subministrament: en lots de plantes d'una única identitat, amb la mateixa forma de presentació. Les plantes d'un lot han de tenir totes la mateixa edat, origen i han de ser homogènies en els seves dimensions.
El transport s'ha de fer protegint la part aèria del sol i dels efectes del vent, si la planta te fulles, i la part radical si la presentació es amb arrel nua o amb pa de terra.
Emmagatzematge: Si no s'ha de fer la plantació directament en descarregar, cal aplegar-les en un viver, a l'obra.
Les plantes amb arrel nua o amb pa de terra s'aplegaran col·locant la part radical en una rasa, coberta amb palla o sauló o algun material porós.
El viver estarà en un lloc protegit del vent i del sol directe.

3.- UNITAT I CRITERI D'AMIDAMENT

Unitat d'amidament: la indicada a la descripció de l'element
Criteri d'amidament: quantitat necessària subministrada a l'obra

4.- NORMATIVA DE COMPLIMENT OBLIGATORI

NORMATIVA GENERAL:
* NTJ 07A:2007 Normes Tecnològiques de Jardineria i Paisatgisme. Subministrament del material vegetal. Qualitat general del material vegetal.
CONÍFERES I RESINOSES:
* NTJ 07C:1995 Normes Tecnològiques de Jardineria i Paisatgisme. Subministrament del material vegetal. Coníferes i resinoses.
PALMERES:
* NTJ 07P:1997 Normes Tecnològiques de Jardineria i Paisatgisme. Subministrament del material vegetal. Palmeres.
ARBRES DE FULLA CADUCA:
* NTJ 07D:1996 Normes Tecnològiques de Jardineria i Paisatgisme. Subministrament del material vegetal. Arbres de fulla caduca.
ARBRES DE FULLA PERSISTENT:
* NTJ 07E:1997 Normes Tecnològiques de Jardineria i Paisatgisme. Subministrament del material vegetal. Arbres de fulla perenne.
ARBUSTS:
* NTJ 07F:1998 Normes Tecnològiques de Jardineria i Paisatgisme. Subministrament del material vegetal. Arbusts.
ENFILADISSES:
* NTJ 07I:1995 Normes Tecnològiques de Jardineria i Paisatgisme. Subministrament del material vegetal. Enfiladisses.

5.- CONDICIONS DE CONTROL DE RECEPCIÓ

CONDICIONS DE MARCATGE I CONTROL DE LA DOCUMENTACIÓ:
S'ha de subministrar acompanyada de:
- La guia fitosanitària corresponent
- Etiqueta amb el nom botànic i grandària correcta
- Procedència comercial del material vegetal
- Assenyalada la part nord de la planta al viver
OPERACIONS DE CONTROL:
Els punts de control més destacables són els següents:
- Comprovació de les condicions de subministrament i identificació.
- Inspecció visual de les plantes rebudes i verificació de les condicions exigides al plec.
- Control de les condicions d'emmagatzematge (si és el cas).
LLAVORS PER HIDROSEMBRES
- Recepció dels certificats de garantia del fabricant, d'acord a les condicions exigides.
- Inspecció visual de les condicions de subministrament i identificació.
- Es realitzaran els següents controls d'identificació, un cop per cada tipus d'hidrosembra que intervingui en l'obra:
- Anàlisi de puresa específica amb informació de la composició.
- Percentatge de germinació per espècie.
- Amidament i anàlisi del contingut de llavors, aigua, adob, mulch i altres components de la hidrosemba, espècies herbàcies i espècies arbustives, mitjançant el pes de la matèria seca (a 105º C) d'una mostra de la barreja abans de l'aplicació.
CRITERIS DE PRESA DE MOSTRES:
Els controls s'han de realitzar segons les instruccions de la DF.
LLAVORS PER HIDROSEMBRES
S'han de seguir les instruccions de la DF i els criteris de les normes de procediment indicades en cada assaig.
INTERPRETACIÓ DE RESULTATS I ACTUACIONS EN CAS D'INCOMPLIMENT:
No s'acceptaran plantes que no arribin correctament identificades i acompayades dels certificats de garantia corresponents.
LLAVORS PER HIDROSEMBRES
No s'acceptaran els materials que incompleixin les especificacions indicades al Plec.

_____

BR MATERIALS PER A JARDINERIA I PER A MESURES CORRECTORES D'IMPACTE AMBIENTAL

BR4 ARBRES I PLANTES

BR4B ARBUSTS I PLANTES DE PETIT PORT (CARYOPTERIS A CORTADERIA)

BR4BF- CISTUS

0.- ELEMENTS QUE CONTEMPLA EL PLEC

BR4BF-25S5.

1.- DEFINICIÓ I CONDICIONS DELS ELEMENTS
Espècies vegetals subministrades a peu d'obra.
S'han considerat els tipus següents:
- Arbres planifolis
- Coníferes i resinoses
- Palmeres i palmiformes
- Arbusts
- Plantes de petit port
S'han considerat les formes de subministrament següents:
- En contenidor
- Amb pa de terra
- Amb l'arrel nua
CONDICIONS GENERALS:
L'espècie vegetal s'ha d'adquirir en un viver acreditat i legalment reconegut o, en tot cas, en empreses de reconeguda solvència.
Les plantes han de tenir identitat i puresa de lot adequades en relació al gènere o espècie a què pertanyin, i si es el cas també respecte al cultivar.
Les plantes han d'haver estat cultivades d'acord amb les necessitats de l'espècie o cultivar, edat i localització.
Han d'haver rebut una adequada formació (poda, retall, pinçament, asprada, etc).
La qualitat de la part aèria de les plantes ha de complir les especificacions de l'article 4.4.2 de la norma NTJ 07A.
La qualitat de la part subterrània de les plantes ha de complir les especificacions de l'article 4.4.3 de la norma NTJ 07A.
L'espècie vegetal ha de complir la legislació vigent sobre sanitat vegetal, especialment pel que fa al control d'organismes nocius de quarantena, així com d'altres plagues i malalties que puguin afectar la qualitat i valor d'utilització del material vegetal.
Les espècies que legalment estiguin regulades, han d'anar acompanyades del passaport sanitari.
No ha de presentar ferides o desperfectes a la seva part aèria o radical, ni símptomes d'haver-los patit anteriorment.
Quan el subministrament és amb arrel nua, han de presentar un sistema radical ben ramificat, la capçada aclarida, però no podada

excessivament, amb un equilibri entre la part aèria i la part subterrània. Les arrels han de presentar talls nets i recents sense ferides ni macadures. No es recomanable que hi hagin arrels seccionades de diàmetre superior a 3 cm en els arbres, o superiors a 2 cm en els arbusts.
Quan el subministrament és en contenidor o amb pa de terra, les arrels han de tenir el pa de terra adequat per a l'espècie i mida de l'arbre.
Els pans de terra han d'estar protegits amb materials que es puguin degradar abans d'un any i mig en ser soterrats, i que no produeixin afectacions a les plantes. El pa de terra ha d'estar intacte, compacte i ple d'arrels.
La planta ha de tenir les mides d'alçada, diàmetre del tronc, mida del pa de terra o mida del contenidor, que s'indiquin a la unitat d'obra. La verificació d'aquestes dades s'ha de fer d'acord amb les indicacions de la norma NTJ 07A.
CONÍFERES I RESINOSES:
La tija ha de mostrar el seu port natural, amb la ramificació i la frondositat pròpies de la seva espècie i mida.
Les fulles han de presentar un bon estat vegetatiu.
L'alçària correspon a la distància des del coll de l'arrel fins a la part més distant al mateix.
El fullatge ha de tenir el color típic de l'espècie-varietat, segons l'època.
Les coníferes han d'estar totalment ramificades des de la base, segons l'hàbit de creixement de l'espècie-varietat.
ARBRES PLANIFOLIS:
La circumferència correspon al perímetre mesurat a un metre del coll de l'arrel.
Per als arbres de tronc múltiple, el perímetre total es la suma dels perímetres individuals.
Quan el subministrament és en contenidor o amb pa de terra, les arrels han de tenir el pa de terra adequat per a l'espècie i mida de l'arbre.
Alçaria del pa de terra:
- Arbres de fulla caduca: Diàmetre del pa de terra x 0,7
- Arbres de fulla persistent: Diàmetre del pa de terra x 1,2
No es poden admetre plantes amb talls visibles de les arrels superiors a 1/8 del perímetre del tronc.
PALMERES I PALMIFORMES:
L'estípit ha de tenir la forma i l'estructura pròpies de la seva mida. Si son palmeres unicaules, l'estípit ha de ser recte i vertical.
No han de tenir ferides, osques o concavitats al tronc. L'estípit no ha de tenir estrangulacions.
Tindrà una senyal que indiqui l'orientació Nord en el seu lloc de cultiu original.
El gruix de l'estípit correspon al mesurat a 1,30 m per sobre del coll de l'arrel.
L'alçària correspon a la distància des del coll de l'arrel al punt d'inserció dels primers palmons.
S'han de presentar-se amb les fulles lligades i les exteriors retallades.
En les palmeres subministrades en contenidor, la distància mínima entre l'estípit i el interior del contenidor ha de ser de 25 cm.
Toleràncies:
- Alçària: ± 5%
ARBUSTS I PLANTES DE PETIT PORT:
Les branques principals de l'arbust (que neixen directament del tronc) han de neixer del terç inferior de la planta, han d'estar regularment distribuïdes i han de tenir una llargària i gruix proporcional a la resta de la planta.
Les arrels han de donar, com a mínim, una volta a la seva base.
L'arbust enfiladís ha d'estar provist del seu tutor.
L'aigua de l'estany o de la font on visquin plantes aquàtiques ha d'estar neta, no ha de ser salina ni calcària i ha de tenir una temperatura temperada.
2.- CONDICIONS DE SUBMINISTRAMENT I EMMAGATZEMATGE
Per a la preparació, càrrega, transport i descàrrega de les plantes, s'han de seguir les indicacions de la norma NTJ 07Z, d'acord amb cada tipus de planta i de presentació.
ARBRES, ARBUSTS I PLANTES DE PETIT PORT:
Subministrament: en lots de plantes d'una única identitat, amb la mateixa forma de presentació. Les plantes d'un lot han de tenir totes la mateixa edat, origen i han de ser homogènies en els seves dimensions.
El transport s'ha de fer protegint la part aèria del sol i dels efectes del vent, si la planta te fulles, i la part radical si la presentació es amb arrel nua o amb pa de terra.
Emmagatzematge: Si no s'ha de fer la plantació directament en descarregar, cal aplegar-les en un viver, a l'obra.
Les plantes amb arrel nua o amb pa de terra s'aplegaran col·locant la part radical en una rasa, coberta amb palla o sauló o algun material porós.
El viver estarà en un lloc protegit del vent i del sol directe.
3.- UNITAT I CRITERI D'AMIDAMENT
Unitat d'amidament: la indicada a la descripció de l'element
Criteri d'amidament: quantitat necessària subministrada a l'obra
4.- NORMATIVA DE COMPLIMENT OBLIGATORI
NORMATIVA GENERAL:
* NTJ 07A:2007 Normes Tecnològiques de Jardineria i Paisatgisme. Subministrament del material vegetal. Qualitat general del material vegetal.
CONÍFERES I RESINOSES:
* NTJ 07C:1995 Normes Tecnològiques de Jardineria i Paisatgisme. Subministrament del material vegetal. Coníferes i resinoses.
PALMERES:
* NTJ 07P:1997 Normes Tecnològiques de Jardineria i Paisatgisme. Subministrament del material vegetal. Palmeres.
ARBRES DE FULLA CADUCA:
* NTJ 07D:1996 Normes Tecnològiques de Jardineria i Paisatgisme. Subministrament del material vegetal. Arbres de fulla caduca.
ARBRES DE FULLA PERSISTENT:
* NTJ 07E:1997 Normes Tecnològiques de Jardineria i Paisatgisme. Subministrament del material vegetal. Arbres de fulla perenne.
ARBUSTS:
* NTJ 07F:1998 Normes Tecnològiques de Jardineria i Paisatgisme. Subministrament del material vegetal. Arbusts.
ENFILADISSES:
* NTJ 07I:1995 Normes Tecnològiques de Jardineria i Paisatgisme. Subministrament del material vegetal. Enfiladisses.
5.- CONDICIONS DE CONTROL DE RECEPCIÓ
CONDICIONS DE MARCATGE I CONTROL DE LA DOCUMENTACIÓ:
S'ha de subministrar acompanyada de:
- La guia fitosanitària corresponent
- Etiqueta amb el nom botànic i grandària correcta
- Procedència comercial del material vegetal
- Assenyalada la part nord de la planta al viver
OPERACIONS DE CONTROL:
Els punts de control més destacables són els següents:
- Comprovació de les condicions de subministrament i identificació.
- Inspecció visual de les plantes rebudes i verificació de les condicions exigides al plec.
- Control de les condicions d'emmagatzematge (si és el cas).
LLAVORS PER HIDROSEMBRES
- Recepció dels certificats de garantia del fabricant, d'acord a les condicions exigides.
- Inspecció visual de les condicions de subministrament i identificació.
- Es realitzaran els següents controls d'identificació, un cop per cada tipus d'hidrosembra que intervingui en l'obra:
- Anàlisi de puresa específica amb informació de la composició.
- Percentatge de germinació per espècie.
- Amidament i anàlisi del contingut de llavors, aigua, adob, mulch i altres components de la hidrosemba, espècies herbàcies i espècies arbustives, mitjançant el pes de la matèria seca (a 105º C) d'una mostra de la barreja abans de l'aplicació.
CRITERIS DE PRESA DE MOSTRES:
Els controls s'han de realitzar segons les instruccions de la DF.
LLAVORS PER HIDROSEMBRES
S'han de seguir les instruccions de la DF i els criteris de les normes de procediment indicades en cada assaig.
INTERPRETACIÓ DE RESULTATS I ACTUACIONS EN CAS D'INCOMPLIMENT:
No s'acceptaran plantes que no arribin correctament identificades i acompayades dels certificats de garantia corresponents.
LLAVORS PER HIDROSEMBRES
No s'acceptaran els materials que incompleixin les especificacions indicades al Plec.

BR MATERIALS PER A JARDINERIA I PER A MESURES CORRECTORES D'IMPACTE AMBIENTAL

BR4 ARBRES I PLANTES

BR4C ARBUSTS I PLANTES DE PETIT PORT (COSMOS A ERIOCEPHALUS)

BR4CR- ERICA

0.- ELEMENTS QUE CONTEMPLA EL PLEC

BR4CR-25LF.

1.- DEFINICIÓ I CONDICIONS DELS ELEMENTS
Espècies vegetals subministrades a peu d'obra.
S'han considerat els tipus següents:
- Arbres planifolis
- Coníferes i resinoses
- Palmeres i palmiformes
- Arbusts
- Plantes de petit port
S'han considerat les formes de subministrament següents:
- En contenidor
- Amb pa de terra
- Amb l'arrel nua
CONDICIONS GENERALS:
L'espècie vegetal s'ha d'adquirir en un viver acreditat i legalment reconegut o, en tot cas, en empreses de reconeguda solvència.
Les plantes han de tenir identitat i puresa de lot adequades en relació al gènere o espècie a què pertanyin, i si es el cas també respecte al cultivar.
Les plantes han d'haver estat cultivades d'acord amb les necessitats de l'espècie o cultivar, edat i localització.
Han d'haver rebut una adequada formació (poda, retall, pinçament, asprada, etc).

La qualitat de la part aèria de les plantes ha de complir les especificacions de l'article 4.4.2 de la norma NTJ 07A.
La qualitat de la part subterrània de les plantes ha de complir les especificacions de l'article 4.4.3 de la norma NTJ 07A.
L'espècie vegetal ha de complir la legislació vigent sobre sanitat vegetal, especialment pel que fa al control d'organismes nocius de quarantena, així com d'altres plagues i malalties que puguin afectar la qualitat i valor d'utilització del material vegetal.
Les espècies que legalment estiguin regulades, han d'anar acompanyades del passaport sanitari.
No ha de presentar ferides o desperfectes a la seva part aèria o radical, ni símptomes d'haver-los patit anteriorment.
Quan el subministrament és amb arrel nua, han de presentar un sistema radical ben ramificat, la capçada aclarida, però no podada excessivament, amb un equilibri entre la part aèria i la part subterrània. Les arrels han de presentar talls nets i recents sense ferides ni macadures. No es recomanable que hi hagin arrels seccionades de diàmetre superior a 3 cm en els arbres, o superiors a 2 cm en els arbusts.
Quan el subministrament és en contenidor o amb pa de terra, les arrels han de tenir el pa de terra adequat per a l'espècie i mida de l'arbre.
Els pans de terra han d'estar protegits amb materials que es puguin degradar abans d'un any i mig en ser soterrats, i que no produeixin afectacions a les plantes. El pa de terra ha d'estar intacte, compacte i ple d'arrels.
La planta ha de tenir les mides d'alçada, diàmetre del tronc, mida del pa de terra o mida del contenidor, que s'indiquin a la unitat d'obra. La verificació d'aquestes dades s'ha de fer d'acord amb les indicacions de la norma NTJ 07A.
CONÍFERES I RESINOSES:
La tija ha de mostrar el seu port natural, amb la ramificació i la frondositat pròpies de la seva espècie i mida.
Les fulles han de presentar un bon estat vegetatiu.
L'alçària correspon a la distància des del coll de l'arrel fins a la part més distant al mateix.
El fullatge ha de tenir el color típic de l'espècie-varietat, segons l'època.
Les coníferes han d'estar totalment ramificades des de la base, segons l'hàbit de creixement de l'espècie-varietat.
ARBRES PLANIFOLIS:
La circumferència correspon al perímetre mesurat a un metre del coll de l'arrel.
Per als arbres de tronc múltiple, el perímetre total es la suma dels perímetres individuals.
Quan el subministrament és en contenidor o amb pa de terra, les arrels han de tenir el pa de terra adequat per a l'espècie i mida de l'arbre.
Alçaria del pa de terra:
- Arbres de fulla caduca: Diàmetre del pa de terra x 0,7
- Arbres de fulla persistent: Diàmetre del pa de terra x 1,2
No es poden admetre plantes amb talls visibles de les arrels superiors a 1/8 del perímetre del tronc.
PALMERES I PALMIFORMES:
L'estípit ha de tenir la forma i l'estructura pròpies de la seva mida. Si son palmeres unicaules, l'estípit ha de ser recte i vertical.
No han de tenir ferides, osques o concavitats al tronc. L'estípit no ha de tenir estrangulacions.
Tindrà una senyal que indiqui l'orientació Nord en el seu lloc de cultiu original.
El gruix de l'estípit correspon al mesurat a 1,30 m per sobre del coll de l'arrel.
L'alçària correspon a la distància des del coll de l'arrel al punt d'inserció dels primers palmons.
S'han de presentar-se amb les fulles lligades i les exteriors retallades.
En les palmeres subministrades en contenidor, la distància mínima entre l'estípit i el interior del contenidor ha de ser de 25 cm.
Toleràncies:
- Alçària: ± 5%
ARBUSTS I PLANTES DE PETIT PORT:
Les branques principals de l'arbust (que neixen directament del tronc) han de neixer del terç inferior de la planta, han d'estar regularment distribuïdes i han de tenir una llargària i gruix proporcional a la resta de la planta.
Les arrels han de donar, com a mínim, una volta a la seva base.
L'arbust enfiladís ha d'estar provist del seu tutor.
L'aigua de l'estany o de la font on visquin plantes aquàtiques ha d'estar neta, no ha de ser salina ni calcària i ha de tenir una temperatura temperada.
2.- CONDICIONS DE SUBMINISTRAMENT I EMMAGATZEMATGE
Per a la preparació, càrrega, transport i descàrrega de les plantes, s'han de seguir les indicacions de la norma NTJ 07Z, d'acord amb cada tipus de planta i de presentació.
ARBRES, ARBUSTS I PLANTES DE PETIT PORT:
Subministrament: en lots de plantes d'una única identitat, amb la mateixa forma de presentació. Les plantes d'un lot han de tenir totes la mateixa edat, origen i han de ser homogènies en els seves dimensions.
El transport s'ha de fer protegint la part aèria del sol i dels efectes del vent, si la planta te fulles, i la part radical si la presentació es amb arrel nua o amb pa de terra.
Emmagatzematge: Si no s'ha de fer la plantació directament en descarregar, cal aplegar-les en un viver, a l'obra.
Les plantes amb arrel nua o amb pa de terra s'aplegaran col·locant la part radical en una rasa, coberta amb palla o sauló o algun material porós.
El viver estarà en un lloc protegit del vent i del sol directe.
3.- UNITAT I CRITERI D'AMIDAMENT
Unitat d'amidament: la indicada a la descripció de l'element
Criteri d'amidament: quantitat necessària subministrada a l'obra
4.- NORMATIVA DE COMPLIMENT OBLIGATORI
NORMATIVA GENERAL:
* NTJ 07A:2007 Normes Tecnològiques de Jardineria i Paisatgisme. Subministrament del material vegetal. Qualitat general del material vegetal.
CONÍFERES I RESINOSES:
* NTJ 07C:1995 Normes Tecnològiques de Jardineria i Paisatgisme. Subministrament del material vegetal. Coníferes i resinoses.
PALMERES:
* NTJ 07P:1997 Normes Tecnològiques de Jardineria i Paisatgisme. Subministrament del material vegetal. Palmeres.
ARBRES DE FULLA CADUCA:
* NTJ 07D:1996 Normes Tecnològiques de Jardineria i Paisatgisme. Subministrament del material vegetal. Arbres de fulla caduca.
ARBRES DE FULLA PERSISTENT:
* NTJ 07E:1997 Normes Tecnològiques de Jardineria i Paisatgisme. Subministrament del material vegetal. Arbres de fulla perenne.
ARBUSTS:
* NTJ 07F:1998 Normes Tecnològiques de Jardineria i Paisatgisme. Subministrament del material vegetal. Arbusts.
ENFILADISSES:
* NTJ 07I:1995 Normes Tecnològiques de Jardineria i Paisatgisme. Subministrament del material vegetal. Enfiladisses.
5.- CONDICIONS DE CONTROL DE RECEPCIÓ
CONDICIONS DE MARCATGE I CONTROL DE LA DOCUMENTACIÓ:
S'ha de subministrar acompanyada de:
- La guia fitosanitària corresponent
- Etiqueta amb el nom botànic i grandària correcta
- Procedència comercial del material vegetal
- Assenyalada la part nord de la planta al viver
OPERACIONS DE CONTROL:
Els punts de control més destacables són els següents:
- Comprovació de les condicions de subministrament i identificació.
- Inspecció visual de les plantes rebudes i verificació de les condicions exigides al plec.
- Control de les condicions d'emmagatzematge (si és el cas).
LLAVORS PER HIDROSEMBRES
- Recepció dels certificats de garantia del fabricant, d'acord a les condicions exigides.
- Inspecció visual de les condicions de subministrament i identificació.
- Es realitzaran els següents controls d'identificació, un cop per cada tipus d'hidrosembra que intervingui en l'obra:
- Anàlisi de puresa específica amb informació de la composició.
- Percentatge de germinació per espècie.
- Amidament i anàlisi del contingut de llavors, aigua, adob, mulch i altres components de la hidrosemba, espècies herbàcies i espècies arbustives, mitjançant el pes de la matèria seca (a 105º C) d'una mostra de la barreja abans de l'aplicació.
CRITERIS DE PRESA DE MOSTRES:
Els controls s'han de realitzar segons les instruccions de la DF.
LLAVORS PER HIDROSEMBRES
S'han de seguir les instruccions de la DF i els criteris de les normes de procediment indicades en cada assaig.
INTERPRETACIÓ DE RESULTATS I ACTUACIONS EN CAS D'INCOMPLIMENT:
No s'acceptaran plantes que no arribin correctament identificades i acompayades dels certificats de garantia corresponents.
LLAVORS PER HIDROSEMBRES
No s'acceptaran els materials que incompleixin les especificacions indicades al Plec.

BR MATERIALS PER A JARDINERIA I PER A MESURES CORRECTORES D'IMPACTE AMBIENTAL

BR4 ARBRES I PLANTES

BR4D ARBUSTS I PLANTES DE PETIT PORT (ERYNGIUM A INDIGOFERA)

BR4D6- FATSIA

0.- ELEMENTS QUE CONTEMPLA EL PLEC

BR4D6-25MT.

1.- DEFINICIÓ I CONDICIONS DELS ELEMENTS
Espècies vegetals subministrades a peu d'obra.
S'han considerat els tipus següents:
- Arbres planifolis
- Coníferes i resinoses
- Palmeres i palmiformes
- Arbusts
- Plantes de petit port
S'han considerat les formes de subministrament següents:
- En contenidor

- Amb pa de terra
- Amb l'arrel nua

CONDICIONS GENERALS:

L'espècie vegetal s'ha d'adquirir en un viver acreditat i legalment reconegut o, en tot cas, en empreses de reconeguda solvència.
Les plantes han de tenir identitat i puresa de lot adequades en relació al gènere o espècie a què pertanyin, i si es el cas també respecte al cultivar.
Les plantes han d'haver estat cultivades d'acord amb les necessitats de l'espècie o cultivar, edat i localització.
Han d'haver rebut una adequada formació (poda, retall, pinçament, asprada, etc).
La qualitat de la part aèria de les plantes ha de complir les especificacions de l'article 4.4.2 de la norma NTJ 07A.
La qualitat de la part subterrània de les plantes ha de complir les especificacions de l'article 4.4.3 de la norma NTJ 07A.
L'espècie vegetal ha de complir la legislació vigent sobre sanitat vegetal, especialment pel que fa al control d'organismes nocius de quarantena, així com d'altres plagues i malalties que puguin afectar la qualitat i valor d'utilització del material vegetal.
Les espècies que legalment estiguin regulades, han d'anar acompanyades del passaport sanitari.
No ha de presentar ferides o desperfectes a la seva part aèria o radical, ni símptomes d'haver-los patit anteriorment.
Quan el subministrament és amb arrel nua, han de presentar un sistema radical ben ramificat, la capçada aclarida, però no podada excessivament, amb un equilibri entre la part aèria i la part subterrània. Les arrels han de presentar talls nets i recents sense ferides ni macadures. No es recomanable que hi hagin arrels seccionades de diàmetre superior a 3 cm en els arbres, o superiors a 2 cm en els arbusts.
Quan el subministrament és en contenidor o amb pa de terra, les arrels han de tenir el pa de terra adequat per a l'espècie i mida de l'arbre.
Els pans de terra han d'estar protegits amb materials que es puguin degradar abans d'un any i mig en ser soterrats, i que no produeixin afectacions a les plantes. El pa de terra ha d'estar intacte, compacte i ple d'arrels.
La planta ha de tenir les mides d'alçada, diàmetre del tronc, mida del pa de terra o mida del contenidor, que s'indiquin a la unitat d'obra. La verificació d'aquestes dades s'ha de fer d'acord amb les indicacions de la norma NTJ 07A.

CONÍFERES I RESINOSES:

La tija ha de mostrar el seu port natural, amb la ramificació i la frondositat pròpies de la seva espècie i mida.
Les fulles han de presentar un bon estat vegetatiu.
L'alçària correspon a la distància des del coll de l'arrel fins a la part més distant al mateix.
El fullatge ha de tenir el color típic de l'espècie-varietat, segons l'època.
Les coníferes han d'estar totalment ramificades des de la base, segons l'hàbit de creixement de l'espècie-varietat.

ARBRES PLANIFOLIS:

La circumferència correspon al perímetre mesurat a un metre del coll de l'arrel.
Per als arbres de tronc múltiple, el perímetre total es la suma dels perímetres individuals.
Quan el subministrament és en contenidor o amb pa de terra, les arrels han de tenir el pa de terra adequat per a l'espècie i mida de l'arbre.
Alçaria del pa de terra:
- Arbres de fulla caduca: Diàmetre del pa de terra x 0,7
- Arbres de fulla persistent: Diàmetre del pa de terra x 1,2

No es poden admetre plantes amb talls visibles de les arrels superiors a 1/8 del perímetre del tronc.

PALMERES I PALMIFORMES:

L'estípit ha de tenir la forma i l'estructura pròpies de la seva mida. Si son palmeres unicaules, l'estípit ha de ser recte i vertical.
No han de tenir ferides, osques o concavitats al tronc. L'estípit no ha de tenir estrangulacions.
Tindrà una senyal que indiqui l'orientació Nord en el seu lloc de cultiu original.
El gruix de l'estípit correspon al mesurat a 1,30 m per sobre del coll de l'arrel.
L'alçària correspon a la distància des del coll de l'arrel al punt d'inserció dels primers palmons.
S'han de presentar-se amb les fulles lligades i les exteriors retallades.
En les palmeres subministrades en contenidor, la distància mínima entre l'estípit i el interior del contenidor ha de ser de 25 cm.
Toleràncies:
- Alçària: ± 5%

ARBUSTS I PLANTES DE PETIT PORT:

Les branques principals de l'arbust (que neixen directament del tronc) han de neixer del terç inferior de la planta, han d'estar regularment distribuïdes i han de tenir una llargària i gruix proporcional a la resta de la planta.
Les arrels han de donar, com a mínim, una volta a la seva base.
L'arbust enfiladís ha d'estar provist del seu tutor.
L'aigua de l'estany o de la font on visquin plantes aquàtiques ha d'estar neta, no ha de ser salina ni calcària i ha de tenir una temperatura temperada.

2.- CONDICIONS DE SUBMINISTRAMENT I EMMAGATZEMATGE

Per a la preparació, càrrega, transport i descàrrega de les plantes, s'han de seguir les indicacions de la norma NTJ 07Z, d'acord amb cada tipus de planta i de presentació.

ARBRES, ARBUSTS I PLANTES DE PETIT PORT:

Subministrament: en lots de plantes d'una única identitat, amb la mateixa forma de presentació. Les plantes d'un lot han de tenir totes la mateixa edat, origen i han de ser homogènies en els seves dimensions.
El transport s'ha de fer protegint la part aèria del sol i dels efectes del vent, si la planta te fulles, i la part radical si la presentació es amb arrel nua o amb pa de terra.
Emmagatzematge: Si no s'ha de fer la plantació directament en descarregar, cal aplegar-les en un viver, a l'obra.
Les plantes amb arrel nua o amb pa de terra s'aplegaran col·locant la part radical en una rasa, coberta amb palla o sauló o algun material porós.
El viver estarà en un lloc protegit del vent i del sol directe.

3.- UNITAT I CRITERI D'AMIDAMENT

Unitat d'amidament: la indicada a la descripció de l'element
Criteri d'amidament: quantitat necessària subministrada a l'obra

4.- NORMATIVA DE COMPLIMENT OBLIGATORI

NORMATIVA GENERAL:

* NTJ 07A:2007 Normes Tecnològiques de Jardineria i Paisatgisme. Subministrament del material vegetal. Qualitat general del material vegetal.

CONÍFERES I RESINOSES:

* NTJ 07C:1995 Normes Tecnològiques de Jardineria i Paisatgisme. Subministrament del material vegetal. Coníferes i resinoses.

PALMERES:

* NTJ 07P:1997 Normes Tecnològiques de Jardineria i Paisatgisme. Subministrament del material vegetal. Palmeres.

ARBRES DE FULLA CADUCA:

* NTJ 07D:1996 Normes Tecnològiques de Jardineria i Paisatgisme. Subministrament del material vegetal. Arbres de fulla caduca.

ARBRES DE FULLA PERSISTENT:

* NTJ 07E:1997 Normes Tecnològiques de Jardineria i Paisatgisme. Subministrament del material vegetal. Arbres de fulla perenne.

ARBUSTS:

* NTJ 07F:1998 Normes Tecnològiques de Jardineria i Paisatgisme. Subministrament del material vegetal. Arbusts.

ENFILADISSES:

* NTJ 07I:1995 Normes Tecnològiques de Jardineria i Paisatgisme. Subministrament del material vegetal. Enfiladisses.

5.- CONDICIONS DE CONTROL DE RECEPCIÓ

CONDICIONS DE MARCATGE I CONTROL DE LA DOCUMENTACIÓ:

S'ha de subministrar acompanyada de:
- La guia fitosanitària corresponent
- Etiqueta amb el nom botànic i grandària correcta
- Procedència comercial del material vegetal
- Assenyalada la part nord de la planta al viver

OPERACIONS DE CONTROL:

Els punts de control més destacables són els següents:
- Comprovació de les condicions de subministrament i identificació.
- Inspecció visual de les plantes rebudes i verificació de les condicions exigides al plec.
- Control de les condicions d'emmagatzematge (si és el cas).

LLAVORS PER HIDROSEMBRES

- Recepció dels certificats de garantia del fabricant, d'acord a les condicions exigides.
- Inspecció visual de les condicions de subministrament i identificació.
- Es realitzaran els següents controls d'identificació, un cop per cada tipus d'hidrosembra que intervingui en l'obra:
- Anàlisi de puresa específica amb informació de la composició.
- Percentatge de germinació per espècie.
- Amidament i anàlisi del contingut de llavors, aigua, adob, mulch i altres components de la hidrosemba, espècies herbàcies i espècies arbustives, mitjançant el pes de la matèria seca (a 105º C) d'una mostra de la barreja abans de l'aplicació.

CRITERIS DE PRESA DE MOSTRES:

Els controls s'han de realitzar segons les instruccions de la DF.

LLAVORS PER HIDROSEMBRES

S'han de seguir les instruccions de la DF i els criteris de les normes de procediment indicades en cada assaig.

INTERPRETACIÓ DE RESULTATS I ACTUACIONS EN CAS D'INCOMPLIMENT:

No s'acceptaran plantes que no arribin correctament identificades i acompayades dels certificats de garantia corresponents.

LLAVORS PER HIDROSEMBRES

No s'acceptaran els materials que incompleixin les especificacions indicades al Plec.

BR MATERIALS PER A JARDINERIA I PER A MESURES CORRECTORES D'IMPACTE AMBIENTAL

BR4 ARBRES I PLANTES

BR4D ARBUSTS I PLANTES DE PETIT PORT (ERYNGIUM A INDIGOFERA)

BR4DG GAURA

0.- ELEMENTS QUE CONTEMPLA EL PLEC

BR4DG-25NW.

Plec de condicions

1.- DEFINICIÓ I CONDICIONS DELS ELEMENTS

Espècies vegetals subministrades a peu d'obra.
S'han considerat els tipus següents:
- Arbres planifolis
- Coníferes i resinoses
- Palmeres i palmiformes
- Arbusts
- Plantes de petit port
S'han considerat les formes de subministrament següents:
- En contenidor
- Amb pa de terra
- Amb l'arrel nua
CONDICIONS GENERALS:
L'espècie vegetal s'ha d'adquirir en un viver acreditat i legalment reconegut o, en tot cas, en empreses de reconeguda solvència.
Les plantes han de tenir identitat i puresa de lot adequades en relació al gènere o espècie a què pertanyin, i si es el cas també respecte al cultivar.
Les plantes han d'haver estat cultivades d'acord amb les necessitats de l'espècie o cultivar, edat i localització.
Han d'haver rebut una adequada formació (poda, retall, pinçament, asprada, etc).
La qualitat de la part aèria de les plantes ha de complir les especificacions de l'article 4.4.2 de la norma NTJ 07A.
La qualitat de la part subterrània de les plantes ha de complir les especificacions de l'article 4.4.3 de la norma NTJ 07A.
L'espècie vegetal ha de complir la legislació vigent sobre sanitat vegetal, especialment pel que fa al control d'organismes nocius de quarantena, així com d'altres plagues i malalties que puguin afectar la qualitat i valor d'utilització del material vegetal.
Les espècies que legalment estiguin regulades, han d'anar acompanyades del passaport sanitari.
No ha de presentar ferides o desperfectes a la seva part aèria o radical, ni símptomes d'haver-los patit anteriorment.
Quan el subministrament és amb arrel nua, han de presentar un sistema radical ben ramificat, la capçada aclarida, però no podada excessivament, amb un equilibri entre la part aèria i la part subterrània. Les arrels han de presentar talls nets i recents sense ferides ni macadures. No es recomanable que hi hagin arrels seccionades de diàmetre superior a 3 cm en els arbres, o superiors a 2 cm en els arbusts.
Quan el subministrament és en contenidor o amb pa de terra, les arrels han de tenir el pa de terra adequat per a l'espècie i mida de l'arbre.
Els pans de terra han d'estar protegits amb materials que es puguin degradar abans d'un any i mig en ser soterrats, i que no produeixin afectacions a les plantes. El pa de terra ha d'estar intacte, compacte i ple d'arrels.
La planta ha de tenir les mides d'alçada, diàmetre del tronc, mida del pa de terra o mida del contenidor, que s'indiquin a la unitat d'obra. La verificació d'aquestes dades s'ha de fer d'acord amb les indicacions de la norma NTJ 07A.
CONÍFERES I RESINOSES:
La tija ha de mostrar el seu port natural, amb la ramificació i la frondositat pròpies de la seva espècie i mida.
Les fulles han de presentar un bon estat vegetatiu.
L'alçària correspon a la distància des del coll de l'arrel fins a la part més distant al mateix.
El fullatge ha de tenir el color típic de l'espècie-varietat, segons l'època.
Les coníferes han d'estar totalment ramificades des de la base, segons l'hàbit de creixement de l'espècie-varietat.
ARBRES PLANIFOLIS:
La circumferència correspon al perímetre mesurat a un metre del coll de l'arrel.
Per als arbres de tronc múltiple, el perímetre total es la suma dels perímetres individuals.
Quan el subministrament és en contenidor o amb pa de terra, les arrels han de tenir el pa de terra adequat per a l'espècie i mida de l'arbre.
Alçaria del pa de terra:
- Arbres de fulla caduca: Diàmetre del pa de terra x 0,7
- Arbres de fulla persistent: Diàmetre del pa de terra x 1,2
No es poden admetre plantes amb talls visibles de les arrels superiors a 1/8 del perímetre del tronc.
PALMERES I PALMIFORMES:
L'estípit ha de tenir la forma i l'estructura pròpies de la seva mida. Si son palmeres unicaules, l'estípit ha de ser recte i vertical.
No han de tenir ferides, osques o concavitats al tronc. L'estípit no ha de tenir estrangulacions.
Tindrà una senyal que indiqui l'orientació Nord en el seu lloc de cultiu original.
El gruix de l'estípit correspon al mesurat a 1,30 m per sobre del coll de l'arrel.
L'alçària correspon a la distància des del coll de l'arrel al punt d'inserció dels primers palmons.
S'han de presentar-se amb les fulles lligades i les exteriors retallades.
En les palmeres subministrades en contenidor, la distància mínima entre l'estípit i el interior del contenidor ha de ser de 25 cm.
Toleràncies:
- Alçària: ± 5%
ARBUSTS I PLANTES DE PETIT PORT:
Les branques principals de l'arbust (que neixen directament del tronc) han de neixer del terç inferior de la planta, han d'estar regularment distribuïdes i han de tenir una llargària i gruix proporcional a la resta de la planta.
Les arrels han de donar, com a mínim, una volta a la seva base.
L'arbust enfiladís ha d'estar provist del seu tutor.
L'aigua de l'estany o de la font on visquin plantes aquàtiques ha d'estar neta, no ha de ser salina ni calcària i ha de tenir una temperatura temperada.

2.- CONDICIONS DE SUBMINISTRAMENT I EMMAGATZEMATGE

Per a la preparació, càrrega, transport i descàrrega de les plantes, s'han de seguir les indicacions de la norma NTJ 07Z, d'acord amb cada tipus de planta i de presentació.
ARBRES, ARBUSTS I PLANTES DE PETIT PORT:
Subministrament: en lots de plantes d'una única identitat, amb la mateixa forma de presentació. Les plantes d'un lot han de tenir totes la mateixa edat, origen i han de ser homogènies en els seves dimensions.
El transport s'ha de fer protegint la part aèria del sol i dels efectes del vent, si la planta te fulles, i la part radical si la presentació es amb arrel nua o amb pa de terra.
Emmagatzematge: Si no s'ha de fer la plantació directament en descarregar, cal aplegar-les en un viver, a l'obra.
Les plantes amb arrel nua o amb pa de terra s'aplegaran col·locant la part radical en una rasa, coberta amb palla o sauló o algun material porós.
El viver estarà en un lloc protegit del vent i del sol directe.

3.- UNITAT I CRITERI D'AMIDAMENT

Unitat d'amidament: la indicada a la descripció de l'element
Criteri d'amidament: quantitat necessària subministrada a l'obra

4.- NORMATIVA DE COMPLIMENT OBLIGATORI

NORMATIVA GENERAL:
* NTJ 07A:2007 Normes Tecnològiques de Jardineria i Paisatgisme. Subministrament del material vegetal. Qualitat general del material vegetal.
CONÍFERES I RESINOSES:
* NTJ 07C:1995 Normes Tecnològiques de Jardineria i Paisatgisme. Subministrament del material vegetal. Coníferes i resinoses.
PALMERES:
* NTJ 07P:1997 Normes Tecnològiques de Jardineria i Paisatgisme. Subministrament del material vegetal. Palmeres.
ARBRES DE FULLA CADUCA:
* NTJ 07D:1996 Normes Tecnològiques de Jardineria i Paisatgisme. Subministrament del material vegetal. Arbres de fulla caduca.
ARBRES DE FULLA PERSISTENT:
* NTJ 07E:1997 Normes Tecnològiques de Jardineria i Paisatgisme. Subministrament del material vegetal. Arbres de fulla perenne.
ARBUSTS:
* NTJ 07F:1998 Normes Tecnològiques de Jardineria i Paisatgisme. Subministrament del material vegetal. Arbusts.
ENFILADISSES:
* NTJ 07I:1995 Normes Tecnològiques de Jardineria i Paisatgisme. Subministrament del material vegetal. Enfiladisses.

5.- CONDICIONS DE CONTROL DE RECEPCIÓ

CONDICIONS DE MARCATGE I CONTROL DE LA DOCUMENTACIÓ:
S'ha de subministrar acompanyada de:
- La guia fitosanitària corresponent
- Etiqueta amb el nom botànic i grandària correcta
- Procedència comercial del material vegetal
- Assenyalada la part nord de la planta al viver
OPERACIONS DE CONTROL:
Els punts de control més destacables són els següents:
- Comprovació de les condicions de subministrament i identificació.
- Inspecció visual de les plantes rebudes i verificació de les condicions exigides al plec.
- Control de les condicions d'emmagatzematge (si és el cas).
LLAVORS PER HIDROSEMBRES
- Recepció dels certificats de garantia del fabricant, d'acord a les condicions exigides.
- Inspecció visual de les condicions de subministrament i identificació.
- Es realitzaran els següents controls d'identificació, un cop per cada tipus d'hidrosembra que intervingui en l'obra:
- Anàlisi de puresa específica amb informació de la composició.
- Percentatge de germinació per espècie.
- Amidament i anàlisi del contingut de llavors, aigua, adob, mulch i altres components de la hidrosemba, espècies herbàcies i espècies arbustives, mitjançant el pes de la matèria seca (a 105º C) d'una mostra de la barreja abans de l'aplicació.
CRITERIS DE PRESA DE MOSTRES:
Els controls s'han de realitzar segons les instruccions de la DF.
LLAVORS PER HIDROSEMBRES

S'han de seguir les instruccions de la DF i els criteris de les normes de procediment indicades en cada assaig.
INTERPRETACIÓ DE RESULTATS I ACTUACIONS EN CAS D'INCOMPLIMENT:
No s'acceptaran plantes que no arribin correctament identificades i acompayades dels certificats de garantia corresponents.
LLAVORS PER HIDROSEMBRES
No s'acceptaran els materials que incompleixin les especificacions indicades al Plec.

BR MATERIALS PER A JARDINERIA I PER A MESURES CORRECTORES D'IMPACTE AMBIENTAL

BR4 ARBRES I PLANTES

BR4D ARBUSTS I PLANTES DE PETIT PORT (ERYNGIUM A INDIGOFERA)

BR4DG GAURA

BR4DG- GAURA

0.- ELEMENTS QUE CONTEMPLA EL PLEC

BR4DG-25NW.

1.- DEFINICIÓ I CONDICIONS DELS ELEMENTS
Espècies vegetals subministrades a peu d'obra.
S'han considerat els tipus següents:
- Arbres planifolis
- Coníferes i resinoses
- Palmeres i palmiformes
- Arbusts
- Plantes de petit port

S'han considerat les formes de subministrament següents:
- En contenidor
- Amb pa de terra
- Amb l'arrel nua

CONDICIONS GENERALS:
L'espècie vegetal s'ha d'adquirir en un viver acreditat i legalment reconegut o, en tot cas, en empreses de reconeguda solvència.
Les plantes han de tenir identitat i puresa de lot adequades en relació al gènere o espècie a què pertanyin, i si es el cas també respecte al cultivar.
Les plantes han d'haver estat cultivades d'acord amb les necessitats de l'espècie o cultivar, edat i localització.
Han d'haver rebut una adequada formació (poda, retall, pinçament, asprada, etc).
La qualitat de la part aèria de les plantes ha de complir les especificacions de l'article 4.4.2 de la norma NTJ 07A.
La qualitat de la part subterrània de les plantes ha de complir les especificacions de l'article 4.4.3 de la norma NTJ 07A.
L'espècie vegetal ha de complir la legislació vigent sobre sanitat vegetal, especialment pel que fa al control d'organismes nocius de quarantena, així com d'altres plagues i malalties que puguin afectar la qualitat i valor d'utilització del material vegetal.
Les espècies que legalment estiguin regulades, han d'anar acompanyades del passaport sanitari.
No ha de presentar ferides o desperfectes a la seva part aèria o radical, ni símptomes d'haver-los patit anteriorment.
Quan el subministrament és amb arrel nua, han de presentar un sistema radical ben ramificat, la capçada aclarida, però no podada excessivament, amb un equilibri entre la part aèria i la part subterrània. Les arrels han de presentar talls nets i recents sense ferides ni macadures. No es recomanable que hi hagin arrels seccionades de diàmetre superior a 3 cm en els arbres, o superiors a 2 cm en els arbusts.
Quan el subministrament és en contenidor o amb pa de terra, les arrels han de tenir el pa de terra adequat per a l'espècie i mida de l'arbre.
Els pans de terra han d'estar protegits amb materials que es puguin degradar abans d'un any i mig en ser soterrats, i que no produeixin afectacions a les plantes. El pa de terra ha d'estar intacte, compacte i ple d'arrels.
La planta ha de tenir les mides d'alçada, diàmetre del tronc, mida del pa de terra o mida del contenidor, que s'indiquin a la unitat d'obra. La verificació d'aquestes dades s'ha de fer d'acord amb les indicacions de la norma NTJ 07A.
CONÍFERES I RESINOSES:
La tija ha de mostrar el seu port natural, amb la ramificació i la frondositat pròpies de la seva espècie i mida.
Les fulles han de presentar un bon estat vegetatiu.
L'alçària correspon a la distància des del coll de l'arrel fins a la part més distant al mateix.
El fullatge ha de tenir el color típic de l'espècie-varietat, segons l'època.
Les coníferes han d'estar totalment ramificades des de la base, segons l'hàbit de creixement de l'espècie-varietat.
ARBRES PLANIFOLIS:
La circumferència correspon al perímetre mesurat a un metre del coll de l'arrel.
Per als arbres de tronc múltiple, el perímetre total es la suma dels perímetres individuals.
Quan el subministrament és en contenidor o amb pa de terra, les arrels han de tenir el pa de terra adequat per a l'espècie i mida de l'arbre.
Alçaria del pa de terra:
- Arbres de fulla caduca: Diàmetre del pa de terra x 0,7
- Arbres de fulla persistent: Diàmetre del pa de terra x 1,2

No es poden admetre plantes amb talls visibles de les arrels superiors a 1/8 del perímetre del tronc.
PALMERES I PALMIFORMES:
L'estípit ha de tenir la forma i l'estructura pròpies de la seva mida. Si son palmeres unicaules, l'estípit ha de ser recte i vertical.
No han de tenir ferides, osques o concavitats al tronc. L'estípit no ha de tenir estrangulacions.
Tindrà una senyal que indiqui l'orientació Nord en el seu lloc de cultiu original.
El gruix de l'estípit correspon al mesurat a 1,30 m per sobre del coll de l'arrel.
L'alçària correspon a la distància des del coll de l'arrel al punt d'inserció dels primers palmons.
S'han de presentar-se amb les fulles lligades i les exteriors retallades.
En les palmeres subministrades en contenidor, la distància mínima entre l'estípit i el interior del contenidor ha de ser de 25 cm.
Toleràncies:
- Alçària: ± 5%

ARBUSTS I PLANTES DE PETIT PORT:
Les branques principals de l'arbust (que neixen directament del tronc) han de neixer del terç inferior de la planta, han d'estar regularment distribuïdes i han de tenir una llargària i gruix proporcional a la resta de la planta.
Les arrels han de donar, com a mínim, una volta a la seva base.
L'arbust enfiladís ha d'estar provist del seu tutor.
L'aigua de l'estany o de la font on visquin plantes aquàtiques ha d'estar neta, no ha de ser salina ni calcària i ha de tenir una temperatura temperada.
2.- CONDICIONS DE SUBMINISTRAMENT I EMMAGATZEMATGE
Per a la preparació, càrrega, transport i descàrrega de les plantes, s'han de seguir les indicacions de la norma NTJ 07Z, d'acord amb cada tipus de planta i de presentació.
ARBRES, ARBUSTS I PLANTES DE PETIT PORT:
Subministrament: en lots de plantes d'una única identitat, amb la mateixa forma de presentació. Les plantes d'un lot han de tenir totes la mateixa edat, origen i han de ser homogènies en els seves dimensions.
El transport s'ha de fer protegint la part aèria del sol i dels efectes del vent, si la planta te fulles, i la part radical si la presentació es amb arrel nua o amb pa de terra.
Emmagatzematge: Si no s'ha de fer la plantació directament en descarregar, cal aplegar-les en un viver, a l'obra.
Les plantes amb arrel nua o amb pa de terra s'aplegaran col·locant la part radical en una rasa, coberta amb palla o sauló o algun material porós.
El viver estarà en un lloc protegit del vent i del sol directe.
3.- UNITAT I CRITERI D'AMIDAMENT
Unitat d'amidament: la indicada a la descripció de l'element
Criteri d'amidament: quantitat necessària subministrada a l'obra
4.- NORMATIVA DE COMPLIMENT OBLIGATORI
NORMATIVA GENERAL:
* NTJ 07A:2007 Normes Tecnològiques de Jardineria i Paisatgisme. Subministrament del material vegetal. Qualitat general del material vegetal.
CONÍFERES I RESINOSES:
* NTJ 07C:1995 Normes Tecnològiques de Jardineria i Paisatgisme. Subministrament del material vegetal. Coníferes i resinoses.
PALMERES:
* NTJ 07P:1997 Normes Tecnològiques de Jardineria i Paisatgisme. Subministrament del material vegetal. Palmeres.
ARBRES DE FULLA CADUCA:
* NTJ 07D:1996 Normes Tecnològiques de Jardineria i Paisatgisme. Subministrament del material vegetal. Arbres de fulla caduca.
ARBRES DE FULLA PERSISTENT:
* NTJ 07E:1997 Normes Tecnològiques de Jardineria i Paisatgisme. Subministrament del material vegetal. Arbres de fulla perenne.
ARBUSTS:
* NTJ 07F:1998 Normes Tecnològiques de Jardineria i Paisatgisme. Subministrament del material vegetal. Arbusts.
ENFILADISSES:
* NTJ 07I:1995 Normes Tecnològiques de Jardineria i Paisatgisme. Subministrament del material vegetal. Enfiladisses.
5.- CONDICIONS DE CONTROL DE RECEPCIÓ
CONDICIONS DE MARCATGE I CONTROL DE LA DOCUMENTACIÓ:
S'ha de subministrar acompanyada de:
- La guia fitosanitària corresponent
- Etiqueta amb el nom botànic i grandària correcta
- Procedència comercial del material vegetal
- Assenyalada la part nord de la planta al viver

OPERACIONS DE CONTROL:
Els punts de control més destacables són els següents:
- Comprovació de les condicions de subministrament i identificació.
- Inspecció visual de les plantes rebudes i verificació de les condicions exigides al plec.
- Control de les condicions d'emmagatzematge (si és el cas).

LLAVORS PER HIDROSEMBRES
- Recepció dels certificats de garantia del fabricant, d'acord a les condicions exigides.

- Inspecció visual de les condicions de subministrament i identificació.
- Es realitzaran els següents controls d'identificació, un cop per cada tipus d'hidrosembra que intervingui en l'obra:
- Anàlisi de puresa específica amb informació de la composició.
- Percentatge de germinació per espècie.
- Amidament i anàlisi del contingut de llavors, aigua, adob, mulch i altres components de la hidrosemba, espècies herbàcies i espècies arbustives, mitjançant el pes de la matèria seca (a 105º C) d'una mostra de la barreja abans de l'aplicació.

CRITERIS DE PRESA DE MOSTRES:
Els controls s'han de realitzar segons les instruccions de la DF.
LLAVORS PER HIDROSEMBRES
S'han de seguir les instruccions de la DF i els criteris de les normes de procediment indicades en cada assaig.
INTERPRETACIÓ DE RESULTATS I ACTUACIONS EN CAS D'INCOMPLIMENT:
No s'acceptaran plantes que no arribin correctament identificades i acompayades dels certificats de garantia corresponents.
LLAVORS PER HIDROSEMBRES
No s'acceptaran els materials que incompleixin les especificacions indicades al Plec.

BR MATERIALS PER A JARDINERIA I PER A MESURES CORRECTORES D'IMPACTE AMBIENTAL

BR4 ARBRES I PLANTES

BR4D ARBUSTS I PLANTES DE PETIT PORT (ERYNGIUM A INDIGOFERA)

BR4DK- HEDERA

0.- ELEMENTS QUE CONTEMPLA EL PLEC

BR4DK-25PD.

1.- DEFINICIÓ I CONDICIONS DELS ELEMENTS
Espècies vegetals subministrades a peu d'obra.
S'han considerat els tipus següents:
- Arbres planifolis
- Coníferes i resinoses
- Palmeres i palmiformes
- Arbusts
- Plantes de petit port

S'han considerat les formes de subministrament següents:
- En contenidor
- Amb pa de terra
- Amb l'arrel nua

CONDICIONS GENERALS:
L'espècie vegetal s'ha d'adquirir en un viver acreditat i legalment reconegut o, en tot cas, en empreses de reconeguda solvència.
Les plantes han de tenir identitat i puresa de lot adequades en relació al gènere o espècie a què pertanyin, i si es el cas també respecte al cultivar.
Les plantes han d'haver estat cultivades d'acord amb les necessitats de l'espècie o cultivar, edat i localització.
Han d'haver rebut una adequada formació (poda, retall, pinçament, asprada, etc).
La qualitat de la part aèria de les plantes ha de complir les especificacions de l'article 4.4.2 de la norma NTJ 07A.
La qualitat de la part subterrània de les plantes ha de complir les especificacions de l'article 4.4.3 de la norma NTJ 07A.
L'espècie vegetal ha de complir la legislació vigent sobre sanitat vegetal, especialment pel que fa al control d'organismes nocius de quarantena, així com d'altres plagues i malalties que puguin afectar la qualitat i valor d'utilització del material vegetal.
Les espècies que legalment estiguin regulades, han d'anar acompanyades del passaport sanitari.
No ha de presentar ferides o desperfectes a la seva part aèria o radical, ni símptomes d'haver-los patit anteriorment.
Quan el subministrament és amb arrel nua, han de presentar un sistema radical ben ramificat, la capçada aclarida, però no podada excessivament, amb un equilibri entre la part aèria i la part subterrània. Les arrels han de presentar talls nets i recents sense ferides ni macadures. No es recomanable que hi hagin arrels seccionades de diàmetre superior a 3 cm en els arbres, o superiors a 2 cm en els arbusts.
Quan el subministrament és en contenidor o amb pa de terra, les arrels han de tenir el pa de terra adequat per a l'espècie i mida de l'arbre.
Els pans de terra han d'estar protegits amb materials que es puguin degradar abans d'un any i mig en ser soterrats, i que no produeixin afectacions a les plantes. El pa de terra ha d'estar intacte, compacte i ple d'arrels.
La planta ha de tenir les mides d'alçada, diàmetre del tronc, mida del pa de terra o mida del contenidor, que s'indiquin a la unitat d'obra. La verificació d'aquestes dades s'ha de fer d'acord amb les indicacions de la norma NTJ 07A.
CONÍFERES I RESINOSES:
La tija ha de mostrar el seu port natural, amb la ramificació i la frondositat pròpies de la seva espècie i mida.
Les fulles han de presentar un bon estat vegetatiu.
L'alçària correspon a la distància des del coll de l'arrel fins a la part més distant al mateix.
El fullatge ha de tenir el color típic de l'espècie-varietat, segons l'època.
Les coníferes han d'estar totalment ramificades des de la base, segons l'hàbit de creixement de l'espècie-varietat.
ARBRES PLANIFOLIS:
La circumferència correspon al perímetre mesurat a un metre del coll de l'arrel.
Per als arbres de tronc múltiple, el perímetre total es la suma dels perímetres individuals.
Quan el subministrament és en contenidor o amb pa de terra, les arrels han de tenir el pa de terra adequat per a l'espècie i mida de l'arbre.
Alçaria del pa de terra:
- Arbres de fulla caduca: Diàmetre del pa de terra x 0,7
- Arbres de fulla persistent: Diàmetre del pa de terra x 1,2

No es poden admetre plantes amb talls visibles de les arrels superiors a 1/8 del perímetre del tronc.
PALMERES I PALMIFORMES:
L'estípit ha de tenir la forma i l'estructura pròpies de la seva mida. Si son palmeres unicaules, l'estípit ha de ser recte i vertical.
No han de tenir ferides, osques o concavitats al tronc. L'estípit no ha de tenir estrangulacions.
Tindrà una senyal que indiqui l'orientació Nord en el seu lloc de cultiu original.
El gruix de l'estípit correspon al mesurat a 1,30 m per sobre del coll de l'arrel.
L'alçària correspon a la distància des del coll de l'arrel al punt d'inserció dels primers palmons.
S'han de presentar-se amb les fulles lligades i les exteriors retallades.
En les palmeres subministrades en contenidor, la distància mínima entre l'estípit i el interior del contenidor ha de ser de 25 cm.
Toleràncies:
- Alçària: ± 5%

ARBUSTS I PLANTES DE PETIT PORT:
Les branques principals de l'arbust (que neixen directament del tronc) han de neixer del terç inferior de la planta, han d'estar regularment distribuïdes i han de tenir una llargària i gruix proporcional a la resta de la planta.
Les arrels han de donar, com a mínim, una volta a la seva base.
L'arbust enfiladís ha d'estar provist del seu tutor.
L'aigua de l'estany o de la font on visquin plantes aquàtiques ha d'estar neta, no ha de ser salina ni calcària i ha de tenir una temperatura temperada.
2.- CONDICIONS DE SUBMINISTRAMENT I EMMAGATZEMATGE
Per a la preparació, càrrega, transport i descàrrega de les plantes, s'han de seguir les indicacions de la norma NTJ 07Z, d'acord amb cada tipus de planta i de presentació.
ARBRES, ARBUSTS I PLANTES DE PETIT PORT:
Subministrament: en lots de plantes d'una única identitat, amb la mateixa forma de presentació. Les plantes d'un lot han de tenir totes la mateixa edat, origen i han de ser homogènies en els seves dimensions.
El transport s'ha de fer protegint la part aèria del sol i dels efectes del vent, si la planta te fulles, i la part radical si la presentació es amb arrel nua o amb pa de terra.
Emmagatzematge: Si no s'ha de fer la plantació directament en descarregar, cal aplegar-les en un viver, a l'obra.
Les plantes amb arrel nua o amb pa de terra s'aplegaran col·locant la part radical en una rasa, coberta amb palla o sauló o algun material porós.
El viver estarà en un lloc protegit del vent i del sol directe.
3.- UNITAT I CRITERI D'AMIDAMENT
Unitat d'amidament: la indicada a la descripció de l'element
Criteri d'amidament: quantitat necessària subministrada a l'obra
4.- NORMATIVA DE COMPLIMENT OBLIGATORI
NORMATIVA GENERAL:
* NTJ 07A:2007 Normes Tecnològiques de Jardineria i Paisatgisme. Subministrament del material vegetal. Qualitat general del material vegetal.
CONÍFERES I RESINOSES:
* NTJ 07C:1995 Normes Tecnològiques de Jardineria i Paisatgisme. Subministrament del material vegetal. Coníferes i resinoses.
PALMERES:
* NTJ 07P:1997 Normes Tecnològiques de Jardineria i Paisatgisme. Subministrament del material vegetal. Palmeres.
ARBRES DE FULLA CADUCA:
* NTJ 07D:1996 Normes Tecnològiques de Jardineria i Paisatgisme. Subministrament del material vegetal. Arbres de fulla caduca.
ARBRES DE FULLA PERSISTENT:
* NTJ 07E:1997 Normes Tecnològiques de Jardineria i Paisatgisme. Subministrament del material vegetal. Arbres de fulla perenne.
ARBUSTS:
* NTJ 07F:1998 Normes Tecnològiques de Jardineria i Paisatgisme. Subministrament del material vegetal. Arbusts.
ENFILADISSES:
* NTJ 07I:1995 Normes Tecnològiques de Jardineria i Paisatgisme. Subministrament del material vegetal. Enfiladisses.
5.- CONDICIONS DE CONTROL DE RECEPCIÓ
CONDICIONS DE MARCATGE I CONTROL DE LA DOCUMENTACIÓ:
S'ha de subministrar acompanyada de:
- La guia fitosanitària corresponent
- Etiqueta amb el nom botànic i grandària correcta
- Procedència comercial del material vegetal
- Assenyalada la part nord de la planta al viver

OPERACIONS DE CONTROL:

Els punts de control més destacables són els següents:
- Comprovació de les condicions de subministrament i identificació.
- Inspecció visual de les plantes rebudes i verificació de les condicions exigides al plec.
- Control de les condicions d'emmagatzematge (si és el cas).
LLAVORS PER HIDROSEMBRES
- Recepció dels certificats de garantia del fabricant, d'acord a les condicions exigides.
- Inspecció visual de les condicions de subministrament i identificació.
- Es realitzaran els següents controls d'identificació, un cop per cada tipus d'hidrosembra que intervingui en l'obra:
- Anàlisi de puresa específica amb informació de la composició.
- Percentatge de germinació per espècie.
- Amidament i anàlisi del contingut de llavors, aigua, adob, mulch i altres components de la hidrosemba, espècies herbàcies i espècies arbustives, mitjançant el pes de la matèria seca (a 105º C) d'una mostra de la barreja abans de l'aplicació.
CRITERIS DE PRESA DE MOSTRES:
Els controls s'han de realitzar segons les instruccions de la DF.
LLAVORS PER HIDROSEMBRES
S'han de seguir les instruccions de la DF i els criteris de les normes de procediment indicades en cada assaig.
INTERPRETACIÓ DE RESULTATS I ACTUACIONS EN CAS D'INCOMPLIMENT:
No s'acceptaran plantes que no arribin correctament identificades i acompayades dels certificats de garantia corresponents.
LLAVORS PER HIDROSEMBRES
No s'acceptaran els materials que incompleixin les especificacions indicades al Plec.

BR MATERIALS PER A JARDINERIA I PER A MESURES CORRECTORES D'IMPACTE AMBIENTAL

BR4 ARBRES I PLANTES

BR4D ARBUSTS I PLANTES DE PETIT PORT (ERYNGIUM A INDIGOFERA)

BR4DM- HELICHRYSUM

0.- ELEMENTS QUE CONTEMPLA EL PLEC

BR4DM-25PK.

1.- DEFINICIÓ I CONDICIONS DELS ELEMENTS
Espècies vegetals subministrades a peu d'obra.
S'han considerat els tipus següents:
- Arbres planifolis
- Coníferes i resinoses
- Palmeres i palmiformes
- Arbusts
- Plantes de petit port
S'han considerat les formes de subministrament següents:
- En contenidor
- Amb pa de terra
- Amb l'arrel nua
CONDICIONS GENERALS:
L'espècie vegetal s'ha d'adquirir en un viver acreditat i legalment reconegut o, en tot cas, en empreses de reconeguda solvència.
Les plantes han de tenir identitat i puresa de lot adequades en relació al gènere o espècie a què pertanyin, i si es el cas també respecte al cultivar.
Les plantes han d'haver estat cultivades d'acord amb les necessitats de l'espècie o cultivar, edat i localització.
Han d'haver rebut una adequada formació (poda, retall, pinçament, asprada, etc).
La qualitat de la part aèria de les plantes ha de complir les especificacions de l'article 4.4.2 de la norma NTJ 07A.
La qualitat de la part subterrània de les plantes ha de complir les especificacions de l'article 4.4.3 de la norma NTJ 07A.
L'espècie vegetal ha de complir la legislació vigent sobre sanitat vegetal, especialment pel que fa al control d'organismes nocius de quarantena, així com d'altres plagues i malalties que puguin afectar la qualitat i valor d'utilització del material vegetal.
Les espècies que legalment estiguin regulades, han d'anar acompanyades del passaport sanitari.
No ha de presentar ferides o desperfectes a la seva part aèria o radical, ni símptomes d'haver-los patit anteriorment.
Quan el subministrament és amb arrel nua, han de presentar un sistema radical ben ramificat, la capçada aclarida, però no podada excessivament, amb un equilibri entre la part aèria i la part subterrània. Les arrels han de presentar talls nets i recents sense ferides ni macadures. No es recomanable que hi hagin arrels seccionades de diàmetre superior a 3 cm en els arbres, o superiors a 2 cm en els arbusts.
Quan el subministrament és en contenidor o amb pa de terra, les arrels han de tenir el pa de terra adequat per a l'espècie i mida de l'arbre.
Els pans de terra han d'estar protegits amb materials que es puguin degradar abans d'un any i mig en ser soterrats, i que no produeixin afectacions a les plantes. El pa de terra ha d'estar intacte, compacte i ple d'arrels.
La planta ha de tenir les mides d'alçada, diàmetre del tronc, mida del pa de terra o mida del contenidor, que s'indiquin a la unitat d'obra. La verificació d'aquestes dades s'ha de fer d'acord amb les indicacions de la norma NTJ 07A.
CONÍFERES I RESINOSES:
La tija ha de mostrar el seu port natural, amb la ramificació i la frondositat pròpies de la seva espècie i mida.
Les fulles han de presentar un bon estat vegetatiu.
L'alçària correspon a la distància des del coll de l'arrel fins a la part més distant al mateix.
El fullatge ha de tenir el color típic de l'espècie-varietat, segons l'època.
Les coníferes han d'estar totalment ramificades des de la base, segons l'hàbit de creixement de l'espècie-varietat.
ARBRES PLANIFOLIS:
La circumferència correspon al perímetre mesurat a un metre del coll de l'arrel.
Per als arbres de tronc múltiple, el perímetre total es la suma dels perímetres individuals.
Quan el subministrament és en contenidor o amb pa de terra, les arrels han de tenir el pa de terra adequat per a l'espècie i mida de l'arbre.
Alçaria del pa de terra:
- Arbres de fulla caduca: Diàmetre del pa de terra x 0,7
- Arbres de fulla persistent: Diàmetre del pa de terra x 1,2
No es poden admetre plantes amb talls visibles de les arrels superiors a 1/8 del perímetre del tronc.
PALMERES I PALMIFORMES:
L'estípit ha de tenir la forma i l'estructura pròpies de la seva mida. Si son palmeres unicaules, l'estípit ha de ser recte i vertical.
No han de tenir ferides, osques o concavitats al tronc. L'estípit no ha de tenir estrangulacions.
Tindrà una senyal que indiqui l'orientació Nord en el seu lloc de cultiu original.
El gruix de l'estípit correspon al mesurat a 1,30 m per sobre del coll de l'arrel.
L'alçària correspon a la distància des del coll de l'arrel al punt d'inserció dels primers palmons.
S'han de presentar-se amb les fulles lligades i les exteriors retallades.
En les palmeres subministrades en contenidor, la distància mínima entre l'estípit i el interior del contenidor ha de ser de 25 cm.
Toleràncies:
- Alçària: ± 5%
ARBUSTS I PLANTES DE PETIT PORT:
Les branques principals de l'arbust (que neixen directament del tronc) han de neixer del terç inferior de la planta, han d'estar regularment distribuïdes i han de tenir una llargària i gruix proporcional a la resta de la planta.
Les arrels han de donar, com a mínim, una volta a la seva base.
L'arbust enfiladís ha d'estar provist del seu tutor.
L'aigua de l'estany o de la font on visquin plantes aquàtiques ha d'estar neta, no ha de ser salina ni calcària i ha de tenir una temperatura temperada.
2.- CONDICIONS DE SUBMINISTRAMENT I EMMAGATZEMATGE
Per a la preparació, càrrega, transport i descàrrega de les plantes, s'han de seguir les indicacions de la norma NTJ 07Z, d'acord amb cada tipus de planta i de presentació.
ARBRES, ARBUSTS I PLANTES DE PETIT PORT:
Subministrament: en lots de plantes d'una única identitat, amb la mateixa forma de presentació. Les plantes d'un lot han de tenir totes la mateixa edat, origen i han de ser homogènies en els seves dimensions.
El transport s'ha de fer protegint la part aèria del sol i dels efectes del vent, si la planta te fulles, i la part radical si la presentació es amb arrel nua o amb pa de terra.
Emmagatzematge: Si no s'ha de fer la plantació directament en descarregar, cal aplegar-les en un viver, a l'obra.
Les plantes amb arrel nua o amb pa de terra s'aplegaran col·locant la part radical en una rasa, coberta amb palla o sauló o algun material porós.
El viver estarà en un lloc protegit del vent i del sol directe.
3.- UNITAT I CRITERI D'AMIDAMENT
Unitat d'amidament: la indicada a la descripció de l'element
Criteri d'amidament: quantitat necessària subministrada a l'obra
4.- NORMATIVA DE COMPLIMENT OBLIGATORI
NORMATIVA GENERAL:
* NTJ 07A:2007 Normes Tecnològiques de Jardineria i Paisatgisme. Subministrament del material vegetal. Qualitat general del material vegetal.
CONÍFERES I RESINOSES:
* NTJ 07C:1995 Normes Tecnològiques de Jardineria i Paisatgisme. Subministrament del material vegetal. Coníferes i resinoses.
PALMERES:
* NTJ 07P:1997 Normes Tecnològiques de Jardineria i Paisatgisme. Subministrament del material vegetal. Palmeres.
ARBRES DE FULLA CADUCA:
* NTJ 07D:1996 Normes Tecnològiques de Jardineria i Paisatgisme. Subministrament del material vegetal. Arbres de fulla caduca.
ARBRES DE FULLA PERSISTENT:
* NTJ 07E:1997 Normes Tecnològiques de Jardineria i Paisatgisme. Subministrament del material vegetal. Arbres de fulla perenne.
ARBUSTS:
* NTJ 07F:1998 Normes Tecnològiques de Jardineria i Paisatgisme. Subministrament del material vegetal. Arbusts.
ENFILADISSES:
* NTJ 07I:1995 Normes Tecnològiques de Jardineria i Paisatgisme. Subministrament del material vegetal. Enfiladisses.
5.- CONDICIONS DE CONTROL DE RECEPCIÓ

CONDICIONS DE MARCATGE I CONTROL DE LA DOCUMENTACIÓ:
S'ha de subministrar acompanyada de:
- La guia fitosanitària corresponent
- Etiqueta amb el nom botànic i grandària correcta
- Procedència comercial del material vegetal
- Assenyalada la part nord de la planta al viver
OPERACIONS DE CONTROL:
Els punts de control més destacables són els següents:
- Comprovació de les condicions de subministrament i identificació.
- Inspecció visual de les plantes rebudes i verificació de les condicions exigides al plec.
- Control de les condicions d'emmagatzematge (si és el cas).
LLAVORS PER HIDROSEMBRES
- Recepció dels certificats de garantia del fabricant, d'acord a les condicions exigides.
- Inspecció visual de les condicions de subministrament i identificació.
- Es realitzaran els següents controls d'identificació, un cop per cada tipus d'hidrosembra que intervingui en l'obra:
- Anàlisi de puresa específica amb informació de la composició.
- Percentatge de germinació per espècie.
- Amidament i anàlisi del contingut de llavors, aigua, adob, mulch i altres components de la hidrosembra, espècies herbàcies i espècies arbustives, mitjançant el pes de la matèria seca (a 105º C) d'una mostra de la barreja abans de l'aplicació.
CRITERIS DE PRESA DE MOSTRES:
Els controls s'han de realitzar segons les instruccions de la DF.
LLAVORS PER HIDROSEMBRES
S'han de seguir les instruccions de la DF i els criteris de les normes de procediment indicades en cada assaig.
INTERPRETACIÓ DE RESULTATS I ACTUACIONS EN CAS D'INCOMPLIMENT:
No s'acceptaran plantes que no arribin correctament identificades i acompanyades dels certificats de garantia corresponents.
LLAVORS PER HIDROSEMBRES
No s'acceptaran els materials que incompleixin les especificacions indicades al Plec.

BR MATERIALS PER A JARDINERIA I PER A MESURES CORRECTORES D'IMPACTE AMBIENTAL

BR4 ARBRES I PLANTES

BR4D ARBUSTS I PLANTES DE PETIT PORT (ERYNGIUM A INDIGOFERA)

BR4DN- HEMEROCALLIS

0.- ELEMENTS QUE CONTEMPLA EL PLEC

BR4DN-25PN.

1.- DEFINICIÓ I CONDICIONS DELS ELEMENTS
Espècies vegetals subministrades a peu d'obra.
S'han considerat els tipus següents:
- Arbres planifolis
- Coníferes i resinoses
- Palmeres i palmiformes
- Arbusts
- Plantes de petit port
S'han considerat les formes de subministrament següents:
- En contenidor
- Amb pa de terra
- Amb l'arrel nua
CONDICIONS GENERALS:
L'espècie vegetal s'ha d'adquirir en un viver acreditat i legalment reconegut o, en tot cas, en empreses de reconeguda solvència.
Les plantes han de tenir identitat i puresa de lot adequades en relació al gènere o espècie a què pertanyin, i si es el cas també respecte al cultivar.
Les plantes han d'haver estat cultivades d'acord amb les necessitats de l'espècie o cultivar, edat i localització.
Han d'haver rebut una adequada formació (poda, retall, pinçament, asprada, etc).
La qualitat de la part aèria de les plantes ha de complir les especificacions de l'article 4.4.2 de la norma NTJ 07A.
La qualitat de la part subterrània de les plantes ha de complir les especificacions de l'article 4.4.3 de la norma NTJ 07A.
L'espècie vegetal ha de complir la legislació vigent sobre sanitat vegetal, especialment pel que fa al control d'organismes nocius de quarantena, així com d'altres plagues i malalties que puguin afectar la qualitat i valor d'utilització del material vegetal.
Les espècies que legalment estiguin regulades, han d'anar acompanyades del passaport sanitari.
No ha de presentar ferides o desperfectes a la seva part aèria o radical, ni símptomes d'haver-los patit anteriorment.
Quan el subministrament és amb arrel nua, han de presentar un sistema radical ben ramificat, la capçada aclarida, però no podada excessivament, amb un equilibri entre la part aèria i la part subterrània. Les arrels han de presentar talls nets i recents sense ferides ni macadures. No es recomanable que hi hagin arrels seccionades de diàmetre superior a 3 cm en els arbres, o superiors a 2 cm en els arbusts.
Quan el subministrament és en contenidor o amb pa de terra, les arrels han de tenir el pa de terra adequat per a l'espècie i mida de l'arbre.
Els pans de terra han d'estar protegits amb materials que es puguin degradar abans d'un any i mig en ser soterrats, i que no produeixin afectacions a les plantes. El pa de terra ha d'estar intacte, compacte i ple d'arrels.
La planta ha de tenir les mides d'alçada, diàmetre del tronc, mida del pa de terra o mida del contenidor, que s'indiquin a la unitat d'obra. La verificació d'aquestes dades s'ha de fer d'acord amb les indicacions de la norma NTJ 07A.
CONÍFERES I RESINOSES:
La tija ha de mostrar el seu port natural, amb la ramificació i la frondositat pròpies de la seva espècie i mida.
Les fulles han de presentar un bon estat vegetatiu.
L'alçària correspon a la distància des del coll de l'arrel fins a la part més distant al mateix.
El fullatge ha de tenir el color típic de l'espècie-varietat, segons l'època.
Les coníferes han d'estar totalment ramificades des de la base, segons l'hàbit de creixement de l'espècie-varietat.
ARBRES PLANIFOLIS:
La circumferència correspon al perímetre mesurat a un metre del coll de l'arrel.
Per als arbres de tronc múltiple, el perímetre total es la suma dels perímetres individuals.
Quan el subministrament és en contenidor o amb pa de terra, les arrels han de tenir el pa de terra adequat per a l'espècie i mida de l'arbre.
Alçaria del pa de terra:
- Arbres de fulla caduca: Diàmetre del pa de terra x 0,7
- Arbres de fulla persistent: Diàmetre del pa de terra x 1,2
No es poden admetre plantes amb talls visibles de les arrels superiors a 1/8 del perímetre del tronc.
PALMERES I PALMIFORMES:
L'estípit ha de tenir la forma i l'estructura pròpies de la seva mida. Si son palmeres unicaules, l'estípit ha de ser recte i vertical.
No han de tenir ferides, osques o concavitats al tronc. L'estípit no ha de tenir estrangulacions.
Tindrà una senyal que indiqui l'orientació Nord en el seu lloc de cultiu original.
El gruix de l'estípit correspon al mesurat a 1,30 m per sobre del coll de l'arrel.
L'alçària correspon a la distància des del coll de l'arrel al punt d'inserció dels primers palmons.
S'han de presentar-se amb les fulles lligades i les exteriors retallades.
En les palmeres subministrades en contenidor, la distància mínima entre l'estípit i el interior del contenidor ha de ser de 25 cm.
Toleràncies:
- Alçària: ± 5%
ARBUSTS I PLANTES DE PETIT PORT:
Les branques principals de l'arbust (que neixen directament del tronc) han de néixer del terç inferior de la planta, han d'estar regularment distribuïdes i han de tenir una llargària i gruix proporcional a la resta de la planta.
Les arrels han de donar, com a mínim, una volta a la seva base.
L'arbust enfiladís ha d'estar previst del seu tutor.
L'aigua de l'estany o de la font on visquin plantes aquàtiques ha d'estar neta, no ha de ser salina ni calcària i ha de tenir una temperatura temperada.
2.- CONDICIONS DE SUBMINISTRAMENT I EMMAGATZEMATGE
Per a la preparació, càrrega, transport i descàrrega de les plantes, s'han de seguir les indicacions de la norma NTJ 07Z, d'acord amb cada tipus de planta i de presentació.
ARBRES, ARBUSTS I PLANTES DE PETIT PORT:
Subministrament: en lots de plantes d'una única identitat, amb la mateixa forma de presentació. Les plantes d'un lot han de tenir totes la mateixa edat, origen i han de ser homogènies en els seves dimensions.
El transport s'ha de fer protegint la part aèria del sol i dels efectes del vent, si la planta te fulles, i la part radical si la presentació es amb arrel nua o amb pa de terra.
Emmagatzematge: Si no s'ha de fer la plantació directament en descarregar, cal aplegar-les en un viver, a l'obra.
Les plantes amb arrel nua o amb pa de terra s'aplegaran col·locant la part radical en una rasa, coberta amb palla o sauló o algun material porós.
El viver estarà en un lloc protegit del vent i del sol directe.
3.- UNITAT I CRITERI D'AMIDAMENT
Unitat d'amidament: la indicada a la descripció de l'element
Criteri d'amidament: quantitat necessària subministrada a l'obra
4.- NORMATIVA DE COMPLIMENT OBLIGATORI
NORMATIVA GENERAL:
* NTJ 07A:2007 Normes Tecnològiques de Jardineria i Paisatgisme. Subministrament del material vegetal. Qualitat general del material vegetal.
CONÍFERES I RESINOSES:
* NTJ 07C:1995 Normes Tecnològiques de Jardineria i Paisatgisme. Subministrament del material vegetal. Coníferes i resinoses.
PALMERES:
* NTJ 07P:1997 Normes Tecnològiques de Jardineria i Paisatgisme. Subministrament del material vegetal. Palmeres.
ARBRES DE FULLA CADUCA:

* NTJ 07D:1996 Normes Tecnològiques de Jardineria i Paisatgisme. Subministrament del material vegetal. Arbres de fulla caduca.
ARBRES DE FULLA PERSISTENT:
* NTJ 07E:1997 Normes Tecnològiques de Jardineria i Paisatgisme. Subministrament del material vegetal. Arbres de fulla perenne.
ARBUSTS:
* NTJ 07F:1998 Normes Tecnològiques de Jardineria i Paisatgisme. Subministrament del material vegetal. Arbusts.
ENFILADISSES:
* NTJ 07I:1995 Normes Tecnològiques de Jardineria i Paisatgisme. Subministrament del material vegetal. Enfiladisses.
5.- CONDICIONS DE CONTROL DE RECEPCIÓ
CONDICIONS DE MARCATGE I CONTROL DE LA DOCUMENTACIÓ:
S'ha de subministrar acompanyada de:
- La guia fitosanitària corresponent
- Etiqueta amb el nom botànic i grandària correcta
- Procedència comercial del material vegetal
- Assenyalada la part nord de la planta al viver
OPERACIONS DE CONTROL:
Els punts de control més destacables són els següents:
- Comprovació de les condicions de subministrament i identificació.
- Inspecció visual de les plantes rebudes i verificació de les condicions exigides al plec.
- Control de les condicions d'emmagatzematge (si és el cas).
LLAVORS PER HIDROSEMBRES
- Recepció dels certificats de garantia del fabricant, d'acord a les condicions exigides.
- Inspecció visual de les condicions de subministrament i identificació.
- Es realitzaran els següents controls d'identificació, un cop per cada tipus d'hidrosembra que intervingui en l'obra:
- Anàlisi de puresa específica amb informació de la composició.
- Percentatge de germinació per espècie.
- Amidament i anàlisi del contingut de llavors, aigua, adob, mulch i altres components de la hidrosemba, espècies herbàcies i espècies arbustives, mitjançant el pes de la matèria seca (a 105º C) d'una mostra de la barreja abans de l'aplicació.
CRITERIS DE PRESA DE MOSTRES:
Els controls s'han de realitzar segons les instruccions de la DF.
LLAVORS PER HIDROSEMBRES
S'han de seguir les instruccions de la DF i els criteris de les normes de procediment indicades en cada assaig.
INTERPRETACIÓ DE RESULTATS I ACTUACIONS EN CAS D'INCOMPLIMENT:
No s'acceptaran plantes que no arribin correctament identificades i acompanyades dels certificats de garantia corresponents.
LLAVORS PER HIDROSEMBRES
No s'acceptaran els materials que incompleixin les especificacions indicades al Plec.

BR MATERIALS PER A JARDINERIA I PER A MESURES CORRECTORES D'IMPACTE AMBIENTAL

BR4 ARBRES I PLANTES

BR4E ARBUSTS I PLANTES DE PETIT PORT (INULA A MANDEVILLEA)

BR4EC- LAVANDULA

0.- ELEMENTS QUE CONTEMPLA EL PLEC

BR4EC-25XJ.

1.- DEFINICIÓ I CONDICIONS DELS ELEMENTS
Espècies vegetals subministrades a peu d'obra.
S'han considerat els tipus següents:
- Arbres planifolis
- Coníferes i resinoses
- Palmeres i palmiformes
- Arbusts
- Plantes de petit port
S'han considerat les formes de subministrament següents:
- En contenidor
- Amb pa de terra
- Amb l'arrel nua
CONDICIONS GENERALS:
L'espècie vegetal s'ha d'adquirir en un viver acreditat i legalment reconegut o, en tot cas, en empreses de reconeguda solvència.
Les plantes han de tenir identitat i puresa de lot adequades en relació al gènere o espècie a què pertanyin, i si es el cas també respecte al cultivar.
Les plantes han d'haver estat cultivades d'acord amb les necessitats de l'espècie o cultivar, edat i localització.
Han d'haver rebut una adequada formació (poda, retall, pinçament, asprada, etc).
La qualitat de la part aèria de les plantes ha de complir les especificacions de l'article 4.4.2 de la norma NTJ 07A.
La qualitat de la part subterrània de les plantes ha de complir les especificacions de l'article 4.4.3 de la norma NTJ 07A.
L'espècie vegetal ha de complir la legislació vigent sobre sanitat vegetal, especialment pel que fa al control d'organismes nocius de quarantena, així com d'altres plagues i malalties que puguin afectar la qualitat i valor d'utilització del material vegetal.
Les espècies que legalment estiguin regulades, han d'anar acompanyades del passaport sanitari.
No ha de presentar ferides o desperfectes a la seva part aèria o radical, ni símptomes d'haver-los patit anteriorment.
Quan el subministrament és amb arrel nua, han de presentar un sistema radical ben ramificat, la capçada aclarida, però no podada excessivament, amb un equilibri entre la part aèria i la part subterrània. Les arrels han de presentar talls nets i recents sense ferides ni macadures. No es recomanable que hi hagin arrels seccionades de diàmetre superior a 3 cm en els arbres, o superiors a 2 cm en els arbusts.
Quan el subministrament és en contenidor o amb pa de terra, les arrels han de tenir el pa de terra adequat per a l'espècie i mida de l'arbre.
Els pans de terra han d'estar protegits amb materials que es puguin degradar abans d'un any i mig en ser soterrats, i que no produeixin afectacions a les plantes. El pa de terra ha d'estar intacte, compacte i ple d'arrels.
La planta ha de tenir les mides d'alçada, diàmetre del tronc, mida del pa de terra o mida del contenidor, que s'indiquin a la unitat d'obra. La verificació d'aquestes dades s'ha de fer d'acord amb les indicacions de la norma NTJ 07A.
CONÍFERES I RESINOSES:
La tija ha de mostrar el seu port natural, amb la ramificació i la frondositat pròpies de la seva espècie i mida.
Les fulles han de presentar un bon estat vegetatiu.
L'alçària correspon a la distància des del coll de l'arrel fins a la part més distant al mateix.
El fullatge ha de tenir el color típic de l'espècie-varietat, segons l'època.
Les coníferes han d'estar totalment ramificades des de la base, segons l'hàbit de creixement de l'espècie-varietat.
ARBRES PLANIFOLIS:
La circumferència correspon al perímetre mesurat a un metre del coll de l'arrel.
Per als arbres de tronc múltiple, el perímetre total es la suma dels perímetres individuals.
Quan el subministrament és en contenidor o amb pa de terra, les arrels han de tenir el pa de terra adequat per a l'espècie i mida de l'arbre.
Alçaria del pa de terra:
- Arbres de fulla caduca: Diàmetre del pa de terra x 0,7
- Arbres de fulla persistent: Diàmetre del pa de terra x 1,2
No es poden admetre plantes amb talls visibles de les arrels superiors a 1/8 del perímetre del tronc.
PALMERES I PALMIFORMES:
L'estípit ha de tenir la forma i l'estructura pròpies de la seva mida. Si son palmeres unicaules, l'estípit ha de ser recte i vertical.
No han de tenir ferides, osques o concavitats al tronc. L'estípit no ha de tenir estrangulacions.
Tindrà una senyal que indiqui l'orientació Nord en el seu lloc de cultiu original.
El gruix de l'estípit correspon al mesurat a 1,30 m per sobre del coll de l'arrel.
L'alçària correspon a la distància des del coll de l'arrel al punt d'inserció dels primers palmons.
S'han de presentar-se amb les fulles lligades i les exteriors retallades.
En les palmeres subministrades en contenidor, la distància mínima entre l'estípit i el interior del contenidor ha de ser de 25 cm.
Toleràncies:
- Alçària: ± 5%
ARBUSTS I PLANTES DE PETIT PORT:
Les branques principals de l'arbust (que neixen directament del tronc) han de néixer del terç inferior de la planta, han d'estar regularment distribuïdes i han de tenir una llargària i gruix proporcional a la resta de la planta.
Les arrels han de donar, com a mínim, una volta a la seva base.
L'arbust enfiladís ha d'estar provist del seu tutor.
L'aigua de l'estany o de la font on visquin plantes aquàtiques ha d'estar neta, no ha de ser salina ni calcària i ha de tenir una temperatura temperada.
2.- CONDICIONS DE SUBMINISTRAMENT I EMMAGATZEMATGE
Per a la preparació, càrrega, transport i descàrrega de les plantes, s'han de seguir les indicacions de la norma NTJ 07Z, d'acord amb cada tipus de planta i de presentació.
ARBRES, ARBUSTS I PLANTES DE PETIT PORT:
Subministrament: en lots de plantes d'una única identitat, amb la mateixa forma de presentació. Les plantes d'un lot han de tenir totes la mateixa edat, origen i han de ser homogènies en els seves dimensions.
El transport s'ha de fer protegint la part aèria del sol i dels efectes del vent, si la planta te fulles, i la part radical si la presentació es amb arrel nua o amb pa de terra.
Emmagatzematge: Si no s'ha de fer la plantació directament en descarregar, cal aplegar-les en un viver, a l'obra.
Les plantes amb arrel nua o amb pa de terra s'aplegaran col·locant la part radical en una rasa, coberta amb palla o sauló o algun material porós.
El viver estarà en un lloc protegit del vent i del sol directe.
3.- UNITAT I CRITERI D'AMIDAMENT
Unitat d'amidament: la indicada a la descripció de l'element
Criteri d'amidament: quantitat necessària subministrada a l'obra

4.- NORMATIVA DE COMPLIMENT OBLIGATORI
NORMATIVA GENERAL:
* NTJ 07A:2007 Normes Tecnològiques de Jardineria i Paisatgisme. Subministrament del material vegetal. Qualitat general del material vegetal.
CONÍFERES I RESINOSES:
* NTJ 07C:1995 Normes Tecnològiques de Jardineria i Paisatgisme. Subministrament del material vegetal. Coníferes i resinoses.
PALMERES:
* NTJ 07P:1997 Normes Tecnològiques de Jardineria i Paisatgisme. Subministrament del material vegetal. Palmeres.
ARBRES DE FULLA CADUCA:
* NTJ 07D:1996 Normes Tecnològiques de Jardineria i Paisatgisme. Subministrament del material vegetal. Arbres de fulla caduca.
ARBRES DE FULLA PERSISTENT:
* NTJ 07E:1997 Normes Tecnològiques de Jardineria i Paisatgisme. Subministrament del material vegetal. Arbres de fulla perenne.
ARBUSTS:
* NTJ 07F:1998 Normes Tecnològiques de Jardineria i Paisatgisme. Subministrament del material vegetal. Arbusts.
ENFILADISSES:
* NTJ 07I:1995 Normes Tecnològiques de Jardineria i Paisatgisme. Subministrament del material vegetal. Enfiladisses.
5.- CONDICIONS DE CONTROL DE RECEPCIÓ
CONDICIONS DE MARCATGE I CONTROL DE LA DOCUMENTACIÓ:
S'ha de subministrar acompanyada de:
- La guia fitosanitària corresponent
- Etiqueta amb el nom botànic i grandària correcta
- Procedència comercial del material vegetal
- Assenyalada la part nord de la planta al viver
OPERACIONS DE CONTROL:
Els punts de control més destacables són els següents:
- Comprovació de les condicions de subministrament i identificació.
- Inspecció visual de les plantes rebudes i verificació de les condicions exigides al plec.
- Control de les condicions d'emmagatzematge (si és el cas).
LLAVORS PER HIDROSEMBRES
- Recepció dels certificats de garantia del fabricant, d'acord a les condicions exigides.
- Inspecció visual de les condicions de subministrament i identificació.
- Es realitzaran els següents controls d'identificació, un cop per cada tipus d'hidrosembra que intervingui en l'obra:
- Anàlisi de puresa específica amb informació de la composició.
- Percentatge de germinació per espècie.
- Amidament i anàlisi del contingut de llavors, aigua, adob, mulch i altres components de la hidrosemba, espècies herbàcies i espècies arbustives, mitjançant el pes de la matèria seca (a 105º C) d'una mostra de la barreja abans de l'aplicació.
CRITERIS DE PRESA DE MOSTRES:
Els controls s'han de realitzar segons les instruccions de la DF.
LLAVORS PER HIDROSEMBRES
S'han de seguir les instruccions de la DF i els criteris de les normes de procediment indicades en cada assaig.
INTERPRETACIÓ DE RESULTATS I ACTUACIONS EN CAS D'INCOMPLIMENT:
No s'acceptaran plantes que no arribin correctament identificades i acompanyades dels certificats de garantia corresponents.
LLAVORS PER HIDROSEMBRES
No s'acceptaran els materials que incompleixin les especificacions indicades al Plec.

BR MATERIALS PER A JARDINERIA I PER A MESURES CORRECTORES D'IMPACTE AMBIENTAL

BR4 ARBRES I PLANTES

BR4F ARBUSTS I PLANTES DE PETIT PORT (MATHIOLA A PENSTEMON)

BR4F9- MYRTUS

0.- ELEMENTS QUE CONTEMPLA EL PLEC

BR4F9-2617.

1.- DEFINICIÓ I CONDICIONS DELS ELEMENTS
Espècies vegetals subministrades a peu d'obra.
S'han considerat els tipus següents:
- Arbres planifolis
- Coníferes i resinoses
- Palmeres i palmiformes
- Arbusts
- Plantes de petit port
S'han considerat les formes de subministrament següents:
- En contenidor
- Amb pa de terra
- Amb l'arrel nua
CONDICIONS GENERALS:
L'espècie vegetal s'ha d'adquirir en un viver acreditat i legalment reconegut o, en tot cas, en empreses de reconeguda solvència.
Les plantes han de tenir identitat i puresa de lot adequades en relació al gènere o espècie a què pertanyin, i si es el cas també respecte al cultivar.
Les plantes han d'haver estat cultivades d'acord amb les necessitats de l'espècie o cultivar, edat i localització.
Han d'haver rebut una adequada formació (poda, retall, pinçament, asprada, etc).
La qualitat de la part aèria de les plantes ha de complir les especificacions de l'article 4.4.2 de la norma NTJ 07A.
La qualitat de la part subterrània de les plantes ha de complir les especificacions de l'article 4.4.3 de la norma NTJ 07A.
L'espècie vegetal ha de complir la legislació vigent sobre sanitat vegetal, especialment pel que fa al control d'organismes nocius de quarantena, així com d'altres plagues i malalties que puguin afectar la qualitat i valor d'utilització del material vegetal.
Les espècies que legalment estiguin regulades, han d'anar acompanyades del passaport sanitari.
No ha de presentar ferides o desperfectes a la seva part aèria o radical, ni símptomes d'haver-los patit anteriorment.
Quan el subministrament és amb arrel nua, han de presentar un sistema radical ben ramificat, la capçada aclarida, però no podada excessivament, amb un equilibri entre la part aèria i la part subterrània. Les arrels han de presentar talls nets i recents sense ferides ni macadures. No es recomanable que hi hagin arrels seccionades de diàmetre superior a 3 cm en els arbres, o superiors a 2 cm en els arbusts.
Quan el subministrament és en contenidor o amb pa de terra, les arrels han de tenir el pa de terra adequat per a l'espècie i mida de l'arbre.
Els pans de terra han d'estar protegits amb materials que es puguin degradar abans d'un any i mig en ser soterrats, i que no produeixin afectacions a les plantes. El pa de terra ha d'estar intacte, compacte i ple d'arrels.
La planta ha de tenir les mides d'alçada, diàmetre del tronc, mida del pa de terra o mida del contenidor, que s'indiquin a la unitat d'obra. La verificació d'aquestes dades s'ha de fer d'acord amb les indicacions de la norma NTJ 07A.
CONÍFERES I RESINOSES:
La tija ha de mostrar el seu port natural, amb la ramificació i la frondositat pròpies de la seva espècie i mida.
Les fulles han de presentar un bon estat vegetatiu.
L'alçària correspon a la distància des del coll de l'arrel fins a la part més distant al mateix.
El fullatge ha de tenir el color típic de l'espècie-varietat, segons l'època.
Les coníferes han d'estar totalment ramificades des de la base, segons l'hàbit de creixement de l'espècie-varietat.
ARBRES PLANIFOLIS:
La circumferència correspon al perímetre mesurat a un metre del coll de l'arrel.
Per als arbres de tronc múltiple, el perímetre total es la suma dels perímetres individuals.
Quan el subministrament és en contenidor o amb pa de terra, les arrels han de tenir el pa de terra adequat per a l'espècie i mida de l'arbre.
Alçaria del pa de terra:
- Arbres de fulla caduca: Diàmetre del pa de terra x 0,7
- Arbres de fulla persistent: Diàmetre del pa de terra x 1,2
No es poden admetre plantes amb talls visibles de les arrels superiors a 1/8 del perímetre del tronc.
PALMERES I PALMIFORMES:
L'estípit ha de tenir la forma i l'estructura pròpies de la seva mida. Si son palmeres unicaules, l'estípit ha de ser recte i vertical.
No han de tenir ferides, osques o concavitats al tronc. L'estípit no ha de tenir estrangulacions.
Tindrà una senyal que indiqui l'orientació Nord en el seu lloc de cultiu original.
El gruix de l'estípit correspon al mesurat a 1,30 m per sobre del coll de l'arrel.
L'alçària correspon a la distància des del coll de l'arrel al punt d'inserció dels primers palmons.
S'han de presentar-se amb les fulles lligades i les exteriors retallades.
En les palmeres subministrades en contenidor, la distància mínima entre l'estípit i el interior del contenidor ha de ser de 25 cm.
Toleràncies:
- Alçària: ± 5%
ARBUSTS I PLANTES DE PETIT PORT:
Les branques principals de l'arbust (que neixen directament del tronc) han de néixer del terç inferior de la planta, han d'estar regularment distribuïdes i han de tenir una llargària i gruix proporcional a la resta de la planta.
Les arrels han de donar, com a mínim, una volta a la seva base.
L'arbust enfiladís ha d'estar provist del seu tutor.
L'aigua de l'estany o de la font on visquin plantes aquàtiques ha d'estar neta, no ha de ser salina ni calcària i ha de tenir una temperatura temperada.
2.- CONDICIONS DE SUBMINISTRAMENT I EMMAGATZEMATGE
Per a la preparació, càrrega, transport i descàrrega de les plantes, s'han de seguir les indicacions de la norma NTJ 07Z, d'acord amb cada tipus de planta i de presentació.
ARBRES, ARBUSTS I PLANTES DE PETIT PORT:
Subministrament: en lots de plantes d'una única identitat, amb la mateixa forma de presentació. Les plantes d'un lot han de tenir totes la mateixa edat, origen i han de ser homogènies en els seves dimensions.
El transport s'ha de fer protegint la part aèria del sol i dels efectes del vent, si la planta te fulles, i la part radical si la presentació es amb arrel

nua o amb pa de terra.
Emmagatzematge: Si no s'ha de fer la plantació directament en descarregar, cal aplegar-les en un viver, a l'obra.
Les plantes amb arrel nua o amb pa de terra s'aplegaran col·locant la part radical en una rasa, coberta amb palla o sauló o algun material porós.
El viver estarà en un lloc protegit del vent i del sol directe.
3.- UNITAT I CRITERI D'AMIDAMENT
Unitat d'amidament: la indicada a la descripció de l'element
Criteri d'amidament: quantitat necessària subministrada a l'obra
4.- NORMATIVA DE COMPLIMENT OBLIGATORI
NORMATIVA GENERAL:
* NTJ 07A:2007 Normes Tecnològiques de Jardineria i Paisatgisme. Subministrament del material vegetal. Qualitat general del material vegetal.
CONÍFERES I RESINOSES:
* NTJ 07C:1995 Normes Tecnològiques de Jardineria i Paisatgisme. Subministrament del material vegetal. Coníferes i resinoses.
PALMERES:
* NTJ 07P:1997 Normes Tecnològiques de Jardineria i Paisatgisme. Subministrament del material vegetal. Palmeres.
ARBRES DE FULLA CADUCA:
* NTJ 07D:1996 Normes Tecnològiques de Jardineria i Paisatgisme. Subministrament del material vegetal. Arbres de fulla caduca.
ARBRES DE FULLA PERSISTENT:
* NTJ 07E:1997 Normes Tecnològiques de Jardineria i Paisatgisme. Subministrament del material vegetal. Arbres de fulla perenne.
ARBUSTS:
* NTJ 07F:1998 Normes Tecnològiques de Jardineria i Paisatgisme. Subministrament del material vegetal. Arbusts.
ENFILADISSES:
* NTJ 07I:1995 Normes Tecnològiques de Jardineria i Paisatgisme. Subministrament del material vegetal. Enfiladisses.
5.- CONDICIONS DE CONTROL DE RECEPCIÓ
CONDICIONS DE MARCATGE I CONTROL DE LA DOCUMENTACIÓ:
S'ha de subministrar acompanyada de:
- La guia fitosanitària corresponent
- Etiqueta amb el nom botànic i grandària correcta
- Procedència comercial del material vegetal
- Assenyalada la part nord de la planta al viver
OPERACIONS DE CONTROL:
Els punts de control més destacables són els següents:
- Comprovació de les condicions de subministrament i identificació.
- Inspecció visual de les plantes rebudes i verificació de les condicions exigides al plec.
- Control de les condicions d'emmagatzematge (si és el cas).
LLAVORS PER HIDROSEMBRES
- Recepció dels certificats de garantia del fabricant, d'acord a les condicions exigides.
- Inspecció visual de les condicions de subministrament i identificació.
- Es realitzaran els següents controls d'identificació, un cop per cada tipus d'hidrosembra que intervingui en l'obra:
- Anàlisi de puresa específica amb informació de la composició.
- Percentatge de germinació per espècie.
- Amidament i anàlisi del contingut de llavors, aigua, adob, mulch i altres components de la hidrosembra, espècies herbàcies i espècies arbustives, mitjançant el pes de la matèria seca (a 105º C) d'una mostra de la barreja abans de l'aplicació.
CRITERIS DE PRESA DE MOSTRES:
Els controls s'han de realitzar segons les instruccions de la DF.
LLAVORS PER HIDROSEMBRES
S'han de seguir les instruccions de la DF i els criteris de les normes de procediment indicades en cada assaig.
INTERPRETACIÓ DE RESULTATS I ACTUACIONS EN CAS D'INCOMPLIMENT:
No s'acceptaran plantes que no arribin correctament identificades i acompanyades dels certificats de garantia corresponents.
LLAVORS PER HIDROSEMBRES
No s'acceptaran els materials que incompleixin les especificacions indicades al Plec.

BR MATERIALS PER A JARDINERIA I PER A MESURES CORRECTORES D'IMPACTE AMBIENTAL

BR4 ARBRES I PLANTES

BR4G ARBUSTS I PLANTES DE PETIT PORT (PENTAS A RHODANTHEMUM)

BR4G8- PHILLYREA

0.- ELEMENTS QUE CONTEMPLA EL PLEC
BR4G8-2651.

1.- DEFINICIÓ I CONDICIONS DELS ELEMENTS
Espècies vegetals subministrades a peu d'obra.
S'han considerat els tipus següents:
- Arbres planifolis
- Coníferes i resinoses
- Palmeres i palmiformes
- Arbusts
- Plantes de petit port
S'han considerat les formes de subministrament següents:
- En contenidor
- Amb pa de terra
- Amb l'arrel nua
CONDICIONS GENERALS:
L'espècie vegetal s'ha d'adquirir en un viver acreditat i legalment reconegut o, en tot cas, en empreses de reconeguda solvència.
Les plantes han de tenir identitat i puresa de lot adequades en relació al gènere o espècie a què pertanyin, i si es el cas també respecte al cultivar.
Les plantes han d'haver estat cultivades d'acord amb les necessitats de l'espècie o cultivar, edat i localització.
Han d'haver rebut una adequada formació (poda, retall, pinçament, asprada, etc).
La qualitat de la part aèria de les plantes ha de complir les especificacions de l'article 4.4.2 de la norma NTJ 07A.
La qualitat de la part subterrània de les plantes ha de complir les especificacions de l'article 4.4.3 de la norma NTJ 07A.
L'espècie vegetal ha de complir la legislació vigent sobre sanitat vegetal, especialment pel que fa al control d'organismes nocius de quarantena, així com d'altres plagues i malalties que puguin afectar la qualitat i valor d'utilització del material vegetal.
Les espècies que legalment estiguin regulades, han d'anar acompanyades del passaport sanitari.
No ha de presentar ferides o desperfectes a la seva part aèria o radical, ni símptomes d'haver-los patit anteriorment.
Quan el subministrament és amb arrel nua, han de presentar un sistema radical ben ramificat, la capçada aclarida, però no podada excessivament, amb un equilibri entre la part aèria i la part subterrània. Les arrels han de presentar talls nets i recents sense ferides ni macadures. No es recomanable que hi hagin arrels seccionades de diàmetre superior a 3 cm en els arbres, o superiors a 2 cm en els arbusts.
Quan el subministrament és en contenidor o amb pa de terra, les arrels han de tenir el pa de terra adequat per a l'espècie i mida de l'arbre.
Els pans de terra han d'estar protegits amb materials que es puguin degradar abans d'un any i mig en ser soterrats, i que no produeixin afectacions a les plantes. El pa de terra ha d'estar intacte, compacte i ple d'arrels.
La planta ha de tenir les mides d'alçada, diàmetre del tronc, mida del pa de terra o mida del contenidor, que s'indiquin a la unitat d'obra. La verificació d'aquestes dades s'ha de fer d'acord amb les indicacions de la norma NTJ 07A.
CONÍFERES I RESINOSES:
La tija ha de mostrar el seu port natural, amb la ramificació i la frondositat pròpies de la seva espècie i mida.
Les fulles han de presentar un bon estat vegetatiu.
L'alçària correspon a la distància des del coll de l'arrel fins a la part més distant al mateix.
El fullatge ha de tenir el color típic de l'espècie-varietat, segons l'època.
Les coníferes han d'estar totalment ramificades des de la base, segons l'hàbit de creixement de l'espècie-varietat.
ARBRES PLANIFOLIS:
La circumferència correspon al perímetre mesurat a un metre del coll de l'arrel.
Per als arbres de tronc múltiple, el perímetre total es la suma dels perímetres individuals.
Quan el subministrament és en contenidor o amb pa de terra, les arrels han de tenir el pa de terra adequat per a l'espècie i mida de l'arbre.
Alçaria del pa de terra:
- Arbres de fulla caduca: Diàmetre del pa de terra x 0,7
- Arbres de fulla persistent: Diàmetre del pa de terra x 1,2
No es poden admetre plantes amb talls visibles de les arrels superiors a 1/8 del perímetre del tronc.
PALMERES I PALMIFORMES:
L'estípit ha de tenir la forma i l'estructura pròpies de la seva mida. Si son palmeres unicaules, l'estípit ha de ser recte i vertical.
No han de tenir ferides, osques o concavitats al tronc. L'estípit no ha de tenir estrangulacions.
Tindrà una senyal que indiqui l'orientació Nord en el seu lloc de cultiu original.
El gruix de l'estípit correspon al mesurat a 1,30 m per sobre del coll de l'arrel.
L'alçària correspon a la distància des del coll de l'arrel al punt d'inserció dels primers palmons.
S'han de presentar-se amb les fulles lligades i les exteriors retallades.
En les palmeres subministrades en contenidor, la distància mínima entre l'estípit i el interior del contenidor ha de ser de 25 cm.
Toleràncies:
- Alçària: ± 5%
ARBUSTS I PLANTES DE PETIT PORT:
Les branques principals de l'arbust (que neixen directament del tronc) han de neixer del terç inferior de la planta, han d'estar regularment distribuïdes i han de tenir una llargària i gruix proporcional a la resta de la planta.
Les arrels han de donar, com a mínim, una volta a la seva base.
L'arbust enfiladís ha d'estar provist del seu tutor.
L'aigua de l'estany o de la font on visquin plantes aquàtiques ha d'estar neta, no ha de ser salina ni calcària i ha de tenir una temperatura

temperada.
2.- CONDICIONS DE SUBMINISTRAMENT I EMMAGATZEMATGE
Per a la preparació, càrrega, transport i descàrrega de les plantes, s'han de seguir les indicacions de la norma NTJ 07Z, d'acord amb cada tipus de planta i de presentació.
ARBRES, ARBUSTS I PLANTES DE PETIT PORT:
Subministrament: en lots de plantes d'una única identitat, amb la mateixa forma de presentació. Les plantes d'un lot han de tenir totes la mateixa edat, origen i han de ser homogènies en els seves dimensions.
El transport s'ha de fer protegint la part aèria del sol i dels efectes del vent, si la planta te fulles, i la part radical si la presentació es amb arrel nua o amb pa de terra.
Emmagatzematge: Si no s'ha de fer la plantació directament en descarregar, cal aplegar-les en un viver, a l'obra.
Les plantes amb arrel nua o amb pa de terra s'aplegaran col·locant la part radical en una rasa, coberta amb palla o sauló o algun material porós.
El viver estarà en un lloc protegit del vent i del sol directe.
3.- UNITAT I CRITERI D'AMIDAMENT
Unitat d'amidament: la indicada a la descripció de l'element
Criteri d'amidament: quantitat necessària subministrada a l'obra
4.- NORMATIVA DE COMPLIMENT OBLIGATORI
NORMATIVA GENERAL:
* NTJ 07A:2007 Normes Tecnològiques de Jardineria i Paisatgisme. Subministrament del material vegetal. Qualitat general del material vegetal.
CONÍFERES I RESINOSES:
* NTJ 07C:1995 Normes Tecnològiques de Jardineria i Paisatgisme. Subministrament del material vegetal. Coníferes i resinoses.
PALMERES:
* NTJ 07P:1997 Normes Tecnològiques de Jardineria i Paisatgisme. Subministrament del material vegetal. Palmeres.
ARBRES DE FULLA CADUCA:
* NTJ 07D:1996 Normes Tecnològiques de Jardineria i Paisatgisme. Subministrament del material vegetal. Arbres de fulla caduca.
ARBRES DE FULLA PERSISTENT:
* NTJ 07E:1997 Normes Tecnològiques de Jardineria i Paisatgisme. Subministrament del material vegetal. Arbres de fulla perenne.
ARBUSTS:
* NTJ 07F:1998 Normes Tecnològiques de Jardineria i Paisatgisme. Subministrament del material vegetal. Arbusts.
ENFILADISSES:
* NTJ 07I:1995 Normes Tecnològiques de Jardineria i Paisatgisme. Subministrament del material vegetal. Enfiladisses.
5.- CONDICIONS DE CONTROL DE RECEPCIÓ
CONDICIONS DE MARCATGE I CONTROL DE LA DOCUMENTACIÓ:
S'ha de subministrar acompanyada de:
- La guia fitosanitària corresponent
- Etiqueta amb el nom botànic i grandària correcta
- Procedència comercial del material vegetal
- Assenyalada la part nord de la planta al viver
OPERACIONS DE CONTROL:
Els punts de control més destacables són els següents:
- Comprovació de les condicions de subministrament i identificació.
- Inspecció visual de les plantes rebudes i verificació de les condicions exigides al plec.
- Control de les condicions d'emmagatzematge (si és el cas).
LLAVORS PER HIDROSEMBRES
- Recepció dels certificats de garantia del fabricant, d'acord a les condicions exigides.
- Inspecció visual de les condicions de subministrament i identificació.
- Es realitzaran els següents controls d'identificació, un cop per cada tipus d'hidrosembra que intervingui en l'obra:
- Anàlisi de puresa específica amb informació de la composició.
- Percentatge de germinació per espècie.
- Amidament i anàlisi del contingut de llavors, aigua, adob, mulch i altres components de la hidrosemba, espècies herbàcies i espècies arbustives, mitjançant el pes de la matèria seca (a 105º C) d'una mostra de la barreja abans de l'aplicació.
CRITERIS DE PRESA DE MOSTRES:
Els controls s'han de realitzar segons les instruccions de la DF.
LLAVORS PER HIDROSEMBRES
S'han de seguir les instruccions de la DF i els criteris de les normes de procediment indicades en cada assaig.
INTERPRETACIÓ DE RESULTATS I ACTUACIONS EN CAS D'INCOMPLIMENT:
No s'acceptaran plantes que no arribin correctament identificades i acompayades dels certificats de garantia corresponents.
LLAVORS PER HIDROSEMBRES
No s'acceptaran els materials que incompleixin les especificacions indicades al Plec.

BR MATERIALS PER A JARDINERIA I PER A MESURES CORRECTORES D'IMPACTE AMBIENTAL

BR4 ARBRES I PLANTES

BR4G ARBUSTS I PLANTES DE PETIT PORT (PENTAS A RHODANTHEMUM)

BR4GH- PISTACIA

0.- ELEMENTS QUE CONTEMPLA EL PLEC

BR4GH-266S.
Plec de condicions
1.- DEFINICIÓ I CONDICIONS DELS ELEMENTS
Espècies vegetals subministrades a peu d'obra.
S'han considerat els tipus següents:
- Arbres planifolis
- Coníferes i resinoses
- Palmeres i palmiformes
- Arbusts
- Plantes de petit port
S'han considerat les formes de subministrament següents:
- En contenidor
- Amb pa de terra
- Amb l'arrel nua
CONDICIONS GENERALS:
L'espècie vegetal s'ha d'adquirir en un viver acreditat i legalment reconegut o, en tot cas, en empreses de reconeguda solvència.
Les plantes han de tenir identitat i puresa de lot adequades en relació al gènere o espècie a què pertanyin, i si es el cas també respecte al cultivar.
Les plantes han d'haver estat cultivades d'acord amb les necessitats de l'espècie o cultivar, edat i localització.
Han d'haver rebut una adequada formació (poda, retall, pinçament, asprada, etc).
La qualitat de la part aèria de les plantes ha de complir les especificacions de l'article 4.4.2 de la norma NTJ 07A.
La qualitat de la part subterrània de les plantes ha de complir les especificacions de l'article 4.4.3 de la norma NTJ 07A.
L'espècie vegetal ha de complir la legislació vigent sobre sanitat vegetal, especialment pel que fa al control d'organismes nocius de quarantena, així com d'altres plagues i malalties que puguin afectar la qualitat i valor d'utilització del material vegetal.
Les espècies que legalment estiguin regulades, han d'anar acompanyades del passaport sanitari.
No ha de presentar ferides o desperfectes a la seva part aèria o radical, ni símptomes d'haver-los patit anteriorment.
Quan el subministrament és amb arrel nua, han de presentar un sistema radical ben ramificat, la capçada aclarida, però no podada excessivament, amb un equilibri entre la part aèria i la part subterrània. Les arrels han de presentar talls nets i recents sense ferides ni macadures. No es recomanable que hi hagin arrels seccionades de diàmetre superior a 3 cm en els arbres, o superiors a 2 cm en els arbusts.
Quan el subministrament és en contenidor o amb pa de terra, les arrels han de tenir el pa de terra adequat per a l'espècie i mida de l'arbre.
Els pans de terra han d'estar protegits amb materials que es puguin degradar abans d'un any i mig en ser soterrats, i que no produeixin afectacions a les plantes. El pa de terra ha d'estar intacte, compacte i ple d'arrels.
La planta ha de tenir les mides d'alçada, diàmetre del tronc, mida del pa de terra o mida del contenidor, que s'indiquin a la unitat d'obra. La verificació d'aquestes dades s'ha de fer d'acord amb les indicacions de la norma NTJ 07A.
CONÍFERES I RESINOSES:
La tija ha de mostrar el seu port natural, amb la ramificació i la frondositat pròpies de la seva espècie i mida.
Les fulles han de presentar un bon estat vegetatiu.
L'alçària correspon a la distància des del coll de l'arrel fins a la part més distant al mateix.
El fullatge ha de tenir el color típic de l'espècie-varietat, segons l'època.
Les coníferes han d'estar totalment ramificades des de la base, segons l'hàbit de creixement de l'espècie-varietat.
ARBRES PLANIFOLIS:
La circumferència correspon al perímetre mesurat a un metre del coll de l'arrel.
Per als arbres de tronc múltiple, el perímetre total es la suma dels perímetres individuals.
Quan el subministrament és en contenidor o amb pa de terra, les arrels han de tenir el pa de terra adequat per a l'espècie i mida de l'arbre.
Alçaria del pa de terra:
- Arbres de fulla caduca: Diàmetre del pa de terra x 0,7
- Arbres de fulla persistent: Diàmetre del pa de terra x 1,2
No es poden admetre plantes amb talls visibles de les arrels superiors a 1/8 del perímetre del tronc.
PALMERES I PALMIFORMES:
L'estípit ha de tenir la forma i l'estructura pròpies de la seva mida. Si son palmeres unicaules, l'estípit ha de ser recte i vertical.
No han de tenir ferides, osques o concavitats al tronc. L'estípit no ha de tenir estrangulacions.
Tindrà una senyal que indiqui l'orientació Nord en el seu lloc de cultiu original.
El gruix de l'estípit correspon al mesurat a 1,30 m per sobre del coll de l'arrel.
L'alçària correspon a la distància des del coll de l'arrel al punt d'inserció dels primers palmons.
S'han de presentar-se amb les fulles lligades i les exteriors retallades.
En les palmeres subministrades en contenidor, la distància mínima entre l'estípit i el interior del contenidor ha de ser de 25 cm.

Toleràncies:
- Alçària: ± 5%
ARBUSTS I PLANTES DE PETIT PORT:
Les branques principals de l'arbust (que neixen directament del tronc) han de neixer del terç inferior de la planta, han d'estar regularment distribuïdes i han de tenir una llargària i gruix proporcional a la resta de la planta.
Les arrels han de donar, com a mínim, una volta a la seva base.
L'arbust enfiladís ha d'estar provist del seu tutor.
L'aigua de l'estany o de la font on visquin plantes aquàtiques ha d'estar neta, no ha de ser salina ni calcària i ha de tenir una temperatura temperada.

2.- CONDICIONS DE SUBMINISTRAMENT I EMMAGATZEMATGE

Per a la preparació, càrrega, transport i descàrrega de les plantes, s'han de seguir les indicacions de la norma NTJ 07Z, d'acord amb cada tipus de planta i de presentació.
ARBRES, ARBUSTS I PLANTES DE PETIT PORT:
Subministrament: en lots de plantes d'una única identitat, amb la mateixa forma de presentació. Les plantes d'un lot han de tenir totes la mateixa edat, origen i han de ser homogènies en els seves dimensions.
El transport s'ha de fer protegint la part aèria del sol i dels efectes del vent, si la planta te fulles, i la part radical si la presentació es amb arrel nua o amb pa de terra.
Emmagatzematge: Si no s'ha de fer la plantació directament en descarregar, cal aplegar-les en un viver, a l'obra.
Les plantes amb arrel nua o amb pa de terra s'aplegaran col·locant la part radical en una rasa, coberta amb palla o sauló o algun material porós.
El viver estarà en un lloc protegit del vent i del sol directe.

3.- UNITAT I CRITERI D'AMIDAMENT

Unitat d'amidament: la indicada a la descripció de l'element
Criteri d'amidament: quantitat necessària subministrada a l'obra

4.- NORMATIVA DE COMPLIMENT OBLIGATORI

NORMATIVA GENERAL:
* NTJ 07A:2007 Normes Tecnològiques de Jardineria i Paisatgisme. Subministrament del material vegetal. Qualitat general del material vegetal.
CONÍFERES I RESINOSES:
* NTJ 07C:1995 Normes Tecnològiques de Jardineria i Paisatgisme. Subministrament del material vegetal. Coníferes i resinoses.
PALMERES:
* NTJ 07P:1997 Normes Tecnològiques de Jardineria i Paisatgisme. Subministrament del material vegetal. Palmeres.
ARBRES DE FULLA CADUCA:
* NTJ 07D:1996 Normes Tecnològiques de Jardineria i Paisatgisme. Subministrament del material vegetal. Arbres de fulla caduca.
ARBRES DE FULLA PERSISTENT:
* NTJ 07E:1997 Normes Tecnològiques de Jardineria i Paisatgisme. Subministrament del material vegetal. Arbres de fulla perenne.
ARBUSTS:
* NTJ 07F:1998 Normes Tecnològiques de Jardineria i Paisatgisme. Subministrament del material vegetal. Arbusts.
ENFILADISSES:
* NTJ 07I:1995 Normes Tecnològiques de Jardineria i Paisatgisme. Subministrament del material vegetal. Enfiladisses.

5.- CONDICIONS DE CONTROL DE RECEPCIÓ

CONDICIONS DE MARCATGE I CONTROL DE LA DOCUMENTACIÓ:
S'ha de subministrar acompanyada de:
- La guia fitosanitària corresponent
- Etiqueta amb el nom botànic i grandària correcta
- Procedència comercial del material vegetal
- Assenyalada la part nord de la planta al viver
OPERACIONS DE CONTROL:
Els punts de control més destacables són els següents:
- Comprovació de les condicions de subministrament i identificació.
- Inspecció visual de les plantes rebudes i verificació de les condicions exigides al plec.
- Control de les condicions d'emmagatzematge (si és el cas).
LLAVORS PER HIDROSEMBRES
- Recepció dels certificats de garantia del fabricant, d'acord a les condicions exigides.
- Inspecció visual de les condicions de subministrament i identificació.
- Es realitzaran els següents controls d'identificació, un cop per cada tipus d'hidrosembra que intervingui en l'obra:
- Anàlisi de puresa específica amb informació de la composició.
- Percentatge de germinació per espècie.
- Amidament i anàlisi del contingut de llavors, aigua, adob, mulch i altres components de la hidrosemba, espècies herbàcies i espècies arbustives, mitjançant el pes de la matèria seca (a 105º C) d'una mostra de la barreja abans de l'aplicació.
CRITERIS DE PRESA DE MOSTRES:
Els controls s'han de realitzar segons les instruccions de la DF.
LLAVORS PER HIDROSEMBRES
S'han de seguir les instruccions de la DF i els criteris de les normes de procediment indicades en cada assaig.
INTERPRETACIÓ DE RESULTATS I ACTUACIONS EN CAS D'INCOMPLIMENT:
No s'acceptaran plantes que no arribin correctament identificades i acompayades dels certificats de garantia corresponents.
LLAVORS PER HIDROSEMBRES
No s'acceptaran els materials que incompleixin les especificacions indicades al Plec.

BR MATERIALS PER A JARDINERIA I PER A MESURES CORRECTORES D'IMPACTE AMBIENTAL

BR4 ARBRES I PLANTES

BR4H ARBUSTS I PLANTES DE PETIT PORT (RIBES A SYRINGA)

BR4H2- ROSMARINUS

0.- ELEMENTS QUE CONTEMPLA EL PLEC

BR4H2-269K.

1.- DEFINICIÓ I CONDICIONS DELS ELEMENTS
Espècies vegetals subministrades a peu d'obra.
S'han considerat els tipus següents:
- Arbres planifolis
- Coníferes i resinoses
- Palmeres i palmiformes
- Arbusts
- Plantes de petit port
S'han considerat les formes de subministrament següents:
- En contenidor
- Amb pa de terra
- Amb l'arrel nua
CONDICIONS GENERALS:
L'espècie vegetal s'ha d'adquirir en un viver acreditat i legalment reconegut o, en tot cas, en empreses de reconeguda solvència.
Les plantes han de tenir identitat i puresa de lot adequades en relació al gènere o espècie a què pertanyin, i si es el cas també respecte al cultivar.
Les plantes han d'haver estat cultivades d'acord amb les necessitats de l'espècie o cultivar, edat i localització.
Han d'haver rebut una adequada formació (poda, retall, pinçament, asprada, etc).
La qualitat de la part aèria de les plantes ha de complir les especificacions de l'article 4.4.2 de la norma NTJ 07A.
La qualitat de la part subterrània de les plantes ha de complir les especificacions de l'article 4.4.3 de la norma NTJ 07A.
L'espècie vegetal ha de complir la legislació vigent sobre sanitat vegetal, especialment pel que fa al control d'organismes nocius de quarantena, així com d'altres plagues i malalties que puguin afectar la qualitat i valor d'utilització del material vegetal.
Les espècies que legalment estiguin regulades, han d'anar acompanyades del passaport sanitari.
No ha de presentar ferides o desperfectes a la seva part aèria o radical, ni símptomes d'haver-los patit anteriorment.
Quan el subministrament és amb arrel nua, han de presentar un sistema radical ben ramificat, la capçada aclarida, però no podada excessivament, amb un equilibri entre la part aèria i la part subterrània. Les arrels han de presentar talls nets i recents sense ferides ni macadures. No es recomanable que hi hagin arrels seccionades de diàmetre superior a 3 cm en els arbres, o superiors a 2 cm en els arbusts.
Quan el subministrament és en contenidor o amb pa de terra, les arrels han de tenir el pa de terra adequat per a l'espècie i mida de l'arbre.
Els pans de terra han d'estar protegits amb materials que es puguin degradar abans d'un any i mig en ser soterrats, i que no produeixin afectacions a les plantes. El pa de terra ha d'estar intacte, compacte i ple d'arrels.
La planta ha de tenir les mides d'alçada, diàmetre del tronc, mida del pa de terra o mida del contenidor, que s'indiquin a la unitat d'obra. La verificació d'aquestes dades s'ha de fer d'acord amb les indicacions de la norma NTJ 07A.
CONÍFERES I RESINOSES:
La tija ha de mostrar el seu port natural, amb la ramificació i la frondositat pròpies de la seva espècie i mida.

Les fulles han de presentar un bon estat vegetatiu.
L'alçària correspon a la distància des del coll de l'arrel fins a la part més distant al mateix.
El fullatge ha de tenir el color típic de l'espècie-varietat, segons l'època.
Les coníferes han d'estar totalment ramificades des de la base, segons l'hàbit de creixement de l'espècie-varietat.
ARBRES PLANIFOLIS:
La circumferència correspon al perímetre mesurat a un metre del coll de l'arrel.
Per als arbres de tronc múltiple, el perímetre total es la suma dels perímetres individuals.
Quan el subministrament és en contenidor o amb pa de terra, les arrels han de tenir el pa de terra adequat per a l'espècie i mida de l'arbre.
Alçaria del pa de terra:
- Arbres de fulla caduca: Diàmetre del pa de terra x 0,7
- Arbres de fulla persistent: Diàmetre del pa de terra x 1,2
No es poden admetre plantes amb talls visibles de les arrels superiors a 1/8 del perímetre del tronc.
PALMERES I PALMIFORMES:
L'estípit ha de tenir la forma i l'estructura pròpies de la seva mida. Si son palmeres unicaules, l'estípit ha de ser recte i vertical.
No han de tenir ferides, osques o concavitats al tronc. L'estípit no ha de tenir estrangulacions.
Tindrà una senyal que indiqui l'orientació Nord en el seu lloc de cultiu original.
El gruix de l'estípit correspon al mesurat a 1,30 m per sobre del coll de l'arrel.
L'alçària correspon a la distància des del coll de l'arrel al punt d'inserció dels primers palmons.
S'han de presentar-se amb les fulles lligades i les exteriors retallades.
En les palmeres subministrades en contenidor, la distància mínima entre l'estípit i el interior del contenidor ha de ser de 25 cm.
Toleràncies:
- Alçària: ± 5%
ARBUSTS I PLANTES DE PETIT PORT:
Les branques principals de l'arbust (que neixen directament del tronc) han de neixer del terç inferior de la planta, han d'estar regularment distribuïdes i han de tenir una llargària i gruix proporcional a la resta de la planta.
Les arrels han de donar, com a mínim, una volta a la seva base.
L'arbust enfiladís ha d'estar provist del seu tutor.
L'aigua de l'estany o de la font on visquin plantes aquàtiques ha d'estar neta, no ha de ser salina ni calcària i ha de tenir una temperatura temperada.
2.- CONDICIONS DE SUBMINISTRAMENT I EMMAGATZEMATGE
Per a la preparació, càrrega, transport i descàrrega de les plantes, s'han de seguir les indicacions de la norma NTJ 07Z, d'acord amb cada tipus de planta i de presentació.
ARBRES, ARBUSTS I PLANTES DE PETIT PORT:
Subministrament: en lots de plantes d'una única identitat, amb la mateixa forma de presentació. Les plantes d'un lot han de tenir totes la mateixa edat, origen i han de ser homogènies en els seves dimensions.
El transport s'ha de fer protegint la part aèria del sol i dels efectes del vent, si la planta te fulles, i la part radical si la presentació es amb arrel nua o amb pa de terra.
Emmagatzematge: Si no s'ha de fer la plantació directament en descarregar, cal aplegar-les en un viver, a l'obra.
Les plantes amb arrel nua o amb pa de terra s'aplegaran col·locant la part radical en una rasa, coberta amb palla o sauló o algun material porós.
El viver estarà en un lloc protegit del vent i del sol directe.
3.- UNITAT I CRITERI D'AMIDAMENT
Unitat d'amidament: la indicada a la descripció de l'element
Criteri d'amidament: quantitat necessària subministrada a l'obra
4.- NORMATIVA DE COMPLIMENT OBLIGATORI
NORMATIVA GENERAL:
* NTJ 07A:2007 Normes Tecnològiques de Jardineria i Paisatgisme. Subministrament del material vegetal. Qualitat general del material vegetal.
CONÍFERES I RESINOSES:
* NTJ 07C:1995 Normes Tecnològiques de Jardineria i Paisatgisme. Subministrament del material vegetal. Coníferes i resinoses.
PALMERES:
* NTJ 07P:1997 Normes Tecnològiques de Jardineria i Paisatgisme. Subministrament del material vegetal. Palmeres.
ARBRES DE FULLA CADUCA:
* NTJ 07D:1996 Normes Tecnològiques de Jardineria i Paisatgisme. Subministrament del material vegetal. Arbres de fulla caduca.
ARBRES DE FULLA PERSISTENT:
* NTJ 07E:1997 Normes Tecnològiques de Jardineria i Paisatgisme. Subministrament del material vegetal. Arbres de fulla perenne.
ARBUSTS:
* NTJ 07F:1998 Normes Tecnològiques de Jardineria i Paisatgisme. Subministrament del material vegetal. Arbusts.
ENFILADISSES:
* NTJ 07I:1995 Normes Tecnològiques de Jardineria i Paisatgisme. Subministrament del material vegetal. Enfiladisses.
5.- CONDICIONS DE CONTROL DE RECEPCIÓ
CONDICIONS DE MARCATGE I CONTROL DE LA DOCUMENTACIÓ:
S'ha de subministrar acompanyada de:
- La guia fitosanitària corresponent
- Etiqueta amb el nom botànic i grandària correcta
- Procedència comercial del material vegetal
- Assenyalada la part nord de la planta al viver
OPERACIONS DE CONTROL:
Els punts de control més destacables són els següents:
- Comprovació de les condicions de subministrament i identificació.
- Inspecció visual de les plantes rebudes i verificació de les condicions exigides al plec.
- Control de les condicions d'emmagatzematge (si és el cas).
LLAVORS PER HIDROSEMBRES
- Recepció dels certificats de garantia del fabricant, d'acord a les condicions exigides.
- Inspecció visual de les condicions de subministrament i identificació.
- Es realitzaran els següents controls d'identificació, un cop per cada tipus d'hidrosembra que intervingui en l'obra:
- Anàlisi de puresa específica amb informació de la composició.
- Percentatge de germinació per espècie.
- Amidament i anàlisi del contingut de llavors, aigua, adob, mulch i altres components de la hidrosemba, espècies herbàcies i espècies arbustives, mitjançant el pes de la matèria seca (a 105º C) d'una mostra de la barreja abans de l'aplicació.
CRITERIS DE PRESA DE MOSTRES:
Els controls s'han de realitzar segons les instruccions de la DF.
LLAVORS PER HIDROSEMBRES
S'han de seguir les instruccions de la DF i els criteris de les normes de procediment indicades en cada assaig.
INTERPRETACIÓ DE RESULTATS I ACTUACIONS EN CAS D'INCOMPLIMENT:
No s'acceptaran plantes que no arribin correctament identificades i acompayades dels certificats de garantia corresponents.
LLAVORS PER HIDROSEMBRES
No s'acceptaran els materials que incompleixin les especificacions indicades al Plec.

BR MATERIALS PER A JARDINERIA I PER A MESURES CORRECTORES D'IMPACTE AMBIENTAL

BR4 ARBRES I PLANTES

BR4H ARBUSTS I PLANTES DE PETIT PORT (RIBES A SYRINGA)

BR4H8- SALVIA

0.- ELEMENTS QUE CONTEMPLA EL PLEC

BR4H8-26AN.

1.- DEFINICIÓ I CONDICIONS DELS ELEMENTS
Espècies vegetals subministrades a peu d'obra.
S'han considerat els tipus següents:
- Arbres planifolis
- Coníferes i resinoses
- Palmeres i palmiformes
- Arbusts
- Plantes de petit port
S'han considerat les formes de subministrament següents:
- En contenidor
- Amb pa de terra
- Amb l'arrel nua
CONDICIONS GENERALS:
L'espècie vegetal s'ha d'adquirir en un viver acreditat i legalment reconegut o, en tot cas, en empreses de reconeguda solvència.
Les plantes han de tenir identitat i puresa de lot adequades en relació al gènere o espècie a què pertanyin, i si es el cas també respecte al cultivar.
Les plantes han d'haver estat cultivades d'acord amb les necessitats de l'espècie o cultivar, edat i localització.
Han d'haver rebut una adequada formació (poda, retall, pinçament, asprada, etc).
La qualitat de la part aèria de les plantes ha de complir les especificacions de l'article 4.4.2 de la norma NTJ 07A.
La qualitat de la part subterrània de les plantes ha de complir les especificacions de l'article 4.4.3 de la norma NTJ 07A.
L'espècie vegetal ha de complir la legislació vigent sobre sanitat vegetal, especialment pel que fa al control d'organismes nocius de quarantena, així com d'altres plagues i malalties que puguin afectar la qualitat i valor d'utilització del material vegetal.
Les espècies que legalment estiguin regulades, han d'anar acompanyades del passaport sanitari.
No ha de presentar ferides o desperfectes a la seva part aèria o radical, ni símptomes d'haver-los patit anteriorment.

Quan el subministrament és amb arrel nua, han de presentar un sistema radical ben ramificat, la capçada aclarida, però no podada excessivament, amb un equilibri entre la part aèria i la part subterrània. Les arrels han de presentar talls nets i recents sense ferides ni macadures. No es recomanable que hi hagin arrels seccionades de diàmetre superior a 3 cm en els arbres, o superiors a 2 cm en els arbusts.
Quan el subministrament és en contenidor o amb pa de terra, les arrels han de tenir el pa de terra adequat per a l'espècie i mida de l'arbre.
Els pans de terra han d'estar protegits amb materials que es puguin degradar abans d'un any i mig en ser soterrats, i que no produeixin afectacions a les plantes. El pa de terra ha d'estar intacte, compacte i ple d'arrels.
La planta ha de tenir les mides d'alçada, diàmetre del tronc, mida del pa de terra o mida del contenidor, que s'indiquin a la unitat d'obra. La verificació d'aquestes dades s'ha de fer d'acord amb les indicacions de la norma NTJ 07A.
CONÍFERES I RESINOSES:
La tija ha de mostrar el seu port natural, amb la ramificació i la frondositat pròpies de la seva espècie i mida.
Les fulles han de presentar un bon estat vegetatiu.
L'alçària correspon a la distància des del coll de l'arrel fins a la part més distant al mateix.
El fullatge ha de tenir el color típic de l'espècie-varietat, segons l'època.
Les coníferes han d'estar totalment ramificades des de la base, segons l'hàbit de creixement de l'espècie-varietat.
ARBRES PLANIFOLIS:
La circumferència correspon al perímetre mesurat a un metre del coll de l'arrel.
Per als arbres de tronc múltiple, el perímetre total es la suma dels perímetres individuals.
Quan el subministrament és en contenidor o amb pa de terra, les arrels han de tenir el pa de terra adequat per a l'espècie i mida de l'arbre.
Alçaria del pa de terra:
- Arbres de fulla caduca: Diàmetre del pa de terra x 0,7
- Arbres de fulla persistent: Diàmetre del pa de terra x 1,2
No es poden admetre plantes amb talls visibles de les arrels superiors a 1/8 del perímetre del tronc.
PALMERES I PALMIFORMES:
L'estípit ha de tenir la forma i l'estructura pròpies de la seva mida. Si son palmeres unicaules, l'estípit ha de ser recte i vertical.
No han de tenir ferides, osques o concavitats al tronc. L'estípit no ha de tenir estrangulacions.
Tindrà una senyal que indiqui l'orientació Nord en el seu lloc de cultiu original.
El gruix de l'estípit correspon al mesurat a 1,30 m per sobre del coll de l'arrel.
L'alçària correspon a la distància des del coll de l'arrel al punt d'inserció dels primers palmons.
S'han de presentar-se amb les fulles lligades i les exteriors retallades.
En les palmeres subministrades en contenidor, la distància mínima entre l'estípit i el interior del contenidor ha de ser de 25 cm.
Toleràncies:
- Alçària: ± 5%
ARBUSTS I PLANTES DE PETIT PORT:
Les branques principals de l'arbust (que neixen directament del tronc) han de neixer del terç inferior de la planta, han d'estar regularment distribuïdes i han de tenir una llargària i gruix proporcional a la resta de la planta.
Les arrels han de donar, com a mínim, una volta a la seva base.
L'arbust enfiladís ha d'estar provist del seu tutor.
L'aigua de l'estany o de la font on visquin plantes aquàtiques ha d'estar neta, no ha de ser salina ni calcària i ha de tenir una temperatura temperada.
2.- CONDICIONS DE SUBMINISTRAMENT I EMMAGATZEMATGE
Per a la preparació, càrrega, transport i descàrrega de les plantes, s'han de seguir les indicacions de la norma NTJ 07Z, d'acord amb cada tipus de planta i de presentació.
ARBRES, ARBUSTS I PLANTES DE PETIT PORT:
Subministrament: en lots de plantes d'una única identitat, amb la mateixa forma de presentació. Les plantes d'un lot han de tenir totes la mateixa edat, origen i han de ser homogènies en els seves dimensions.
El transport s'ha de fer protegint la part aèria del sol i dels efectes del vent, si la planta te fulles, i la part radical si la presentació es amb arrel nua o amb pa de terra.
Emmagatzematge: Si no s'ha de fer la plantació directament en descarregar, cal aplegar-les en un viver, a l'obra.
Les plantes amb arrel nua o amb pa de terra s'aplegaran col·locant la part radical en una rasa, coberta amb palla o sauló o algun material porós.
El viver estarà en un lloc protegit del vent i del sol directe.
3.- UNITAT I CRITERI D'AMIDAMENT
Unitat d'amidament: la indicada a la descripció de l'element
Criteri d'amidament: quantitat necessària subministrada a l'obra
4.- NORMATIVA DE COMPLIMENT OBLIGATORI
NORMATIVA GENERAL:
* NTJ 07A:2007 Normes Tecnològiques de Jardineria i Paisatgisme. Subministrament del material vegetal. Qualitat general del material vegetal.
CONÍFERES I RESINOSES:
* NTJ 07C:1995 Normes Tecnològiques de Jardineria i Paisatgisme. Subministrament del material vegetal. Coníferes i resinoses.
PALMERES:
* NTJ 07P:1997 Normes Tecnològiques de Jardineria i Paisatgisme. Subministrament del material vegetal. Palmeres.
ARBRES DE FULLA CADUCA:
* NTJ 07D:1996 Normes Tecnològiques de Jardineria i Paisatgisme. Subministrament del material vegetal. Arbres de fulla caduca.
ARBRES DE FULLA PERSISTENT:
* NTJ 07E:1997 Normes Tecnològiques de Jardineria i Paisatgisme. Subministrament del material vegetal. Arbres de fulla perenne.
ARBUSTS:
* NTJ 07F:1998 Normes Tecnològiques de Jardineria i Paisatgisme. Subministrament del material vegetal. Arbusts.
ENFILADISSES:
* NTJ 07I:1995 Normes Tecnològiques de Jardineria i Paisatgisme. Subministrament del material vegetal. Enfiladisses.
5.- CONDICIONS DE CONTROL DE RECEPCIÓ
CONDICIONS DE MARCATGE I CONTROL DE LA DOCUMENTACIÓ:
S'ha de subministrar acompanyada de:
- La guia fitosanitària corresponent
- Etiqueta amb el nom botànic i grandària correcta
- Procedència comercial del material vegetal
- Assenyalada la part nord de la planta al viver
OPERACIONS DE CONTROL:
Els punts de control més destacables són els següents:
- Comprovació de les condicions de subministrament i identificació.
- Inspecció visual de les plantes rebudes i verificació de les condicions exigides al plec.
- Control de les condicions d'emmagatzematge (si és el cas).
LLAVORS PER HIDROSEMBRES
- Recepció dels certificats de garantia del fabricant, d'acord a les condicions exigides.
- Inspecció visual de les condicions de subministrament i identificació.
- Es realitzaran els següents controls d'identificació, un cop per cada tipus d'hidrosembra que intervingui en l'obra:
- Anàlisi de puresa específica amb informació de la composició.
- Percentatge de germinació per espècie.
- Amidament i anàlisi del contingut de llavors, aigua, adob, mulch i altres components de la hidrosemba, espècies herbàcies i espècies arbustives, mitjançant el pes de la matèria seca (a 105º C) d'una mostra de la barreja abans de l'aplicació.
CRITERIS DE PRESA DE MOSTRES:
Els controls s'han de realitzar segons les instruccions de la DF.
LLAVORS PER HIDROSEMBRES
S'han de seguir les instruccions de la DF i els criteris de les normes de procediment indicades en cada assaig.
INTERPRETACIÓ DE RESULTATS I ACTUACIONS EN CAS D'INCOMPLIMENT:
No s'acceptaran plantes que no arribin correctament identificades i acompanyades dels certificats de garantia corresponents.
LLAVORS PER HIDROSEMBRES
No s'acceptaran els materials que incompleixin les especificacions indicades al Plec.

BR MATERIALS PER A JARDINERIA I PER A MESURES CORRECTORES D'IMPACTE AMBIENTAL

BR4 ARBRES I PLANTES

BR4H ARBUSTS I PLANTES DE PETIT PORT (RIBES A SYRINGA)

BR4HS- STIPA

0.- ELEMENTS QUE CONTEMPLA EL PLEC

BR4HS-26DC.

1.- DEFINICIÓ I CONDICIONS DELS ELEMENTS
Espècies vegetals subministrades a peu d'obra.
S'han considerat els tipus següents:
- Arbres planifolis
- Coníferes i resinoses
- Palmeres i palmiformes
- Arbusts
- Plantes de petit port
S'han considerat les formes de subministrament següents:
- En contenidor
- Amb pa de terra
- Amb l'arrel nua
CONDICIONS GENERALS:
L'espècie vegetal s'ha d'adquirir en un viver acreditat i legalment reconegut o, en tot cas, en empreses de reconeguda solvència.
Les plantes han de tenir identitat i puresa de lot adequades en relació al gènere o espècie a què pertanyin, i si es el cas també respecte al cultivar.
Les plantes han d'haver estat cultivades d'acord amb les necessitats de l'espècie o cultivar, edat i localització.

Han d'haver rebut una adequada formació (poda, retall, pinçament, asprada, etc).
La qualitat de la part aèria de les plantes ha de complir les especificacions de l'article 4.4.2 de la norma NTJ 07A.
La qualitat de la part subterrània de les plantes ha de complir les especificacions de l'article 4.4.3 de la norma NTJ 07A.
L'espècie vegetal ha de complir la legislació vigent sobre sanitat vegetal, especialment pel que fa al control d'organismes nocius de quarantena, així com d'altres plagues i malalties que puguin afectar la qualitat i valor d'utilització del material vegetal.
Les espècies que legalment estiguin regulades, han d'anar acompanyades del passaport sanitari.
No ha de presentar ferides o desperfectes a la seva part aèria o radical, ni símptomes d'haver-los patit anteriorment.
Quan el subministrament és amb arrel nua, han de presentar un sistema radical ben ramificat, la capçada aclarida, però no podada excessivament, amb un equilibri entre la part aèria i la part subterrània. Les arrels han de presentar talls nets i recents sense ferides ni macadures. No es recomanable que hi hagin arrels seccionades de diàmetre superior a 3 cm en els arbres, o superiors a 2 cm en els arbusts.
Quan el subministrament és en contenidor o amb pa de terra, les arrels han de tenir el pa de terra adequat per a l'espècie i mida de l'arbre.
Els pans de terra han d'estar protegits amb materials que es puguin degradar abans d'un any i mig en ser soterrats, i que no produeixin afectacions a les plantes. El pa de terra ha d'estar intacte, compacte i ple d'arrels.
La planta ha de tenir les mides d'alçada, diàmetre del tronc, mida del pa de terra o mida del contenidor, que s'indiquin a la unitat d'obra. La verificació d'aquestes dades s'ha de fer d'acord amb les indicacions de la norma NTJ 07A.
CONÍFERES I RESINOSES:
La tija ha de mostrar el seu port natural, amb la ramificació i la frondositat pròpies de la seva espècie i mida.
Les fulles han de presentar un bon estat vegetatiu.
L'alçària correspon a la distància des del coll de l'arrel fins a la part més distant al mateix.
El fullatge ha de tenir el color típic de l'espècie-varietat, segons l'època.
Les coníferes han d'estar totalment ramificades des de la base, segons l'hàbit de creixement de l'espècie-varietat.
ARBRES PLANIFOLIS:
La circumferència correspon al perímetre mesurat a un metre del coll de l'arrel.
Per als arbres de tronc múltiple, el perímetre total es la suma dels perímetres individuals.
Quan el subministrament és en contenidor o amb pa de terra, les arrels han de tenir el pa de terra adequat per a l'espècie i mida de l'arbre.
Alçaria del pa de terra:
- Arbres de fulla caduca: Diàmetre del pa de terra x 0,7
- Arbres de fulla persistent: Diàmetre del pa de terra x 1,2
No es poden admetre plantes amb talls visibles de les arrels superiors a 1/8 del perímetre del tronc.
PALMERES I PALMIFORMES:
L'estípit ha de tenir la forma i l'estructura pròpies de la seva mida. Si son palmeres unicaules, l'estípit ha de ser recte i vertical.
No han de tenir ferides, osques o concavitats al tronc. L'estípit no ha de tenir estrangulacions.
Tindrà una senyal que indiqui l'orientació Nord en el seu lloc de cultiu original.
El gruix de l'estípit correspon al mesurat a 1,30 m per sobre del coll de l'arrel.
L'alçària correspon a la distància des del coll de l'arrel al punt d'inserció dels primers palmons.
S'han de presentar-se amb les fulles lligades i les exteriors retallades.
En les palmeres subministrades en contenidor, la distància mínima entre l'estípit i el interior del contenidor ha de ser de 25 cm.
Toleràncies:
- Alçària: ± 5%
ARBUSTS I PLANTES DE PETIT PORT:
Les branques principals de l'arbust (que neixen directament del tronc) han de neixer del terç inferior de la planta, han d'estar regularment distribuïdes i han de tenir una llargària i gruix proporcional a la resta de la planta.
Les arrels han de donar, com a mínim, una volta a la seva base.
L'arbust enfiladís ha d'estar provist del seu tutor.
L'aigua de l'estany o de la font on visquin plantes aquàtiques ha d'estar neta, no ha de ser salina ni calcària i ha de tenir una temperatura temperada.
2.- CONDICIONS DE SUBMINISTRAMENT I EMMAGATZEMATGE
Per a la preparació, càrrega, transport i descàrrega de les plantes, s'han de seguir les indicacions de la norma NTJ 07Z, d'acord amb cada tipus de planta i de presentació.
ARBRES, ARBUSTS I PLANTES DE PETIT PORT:
Subministrament: en lots de plantes d'una única identitat, amb la mateixa forma de presentació. Les plantes d'un lot han de tenir totes la mateixa edat, origen i han de ser homogènies en els seves dimensions.
El transport s'ha de fer protegint la part aèria del sol i dels efectes del vent, si la planta te fulles, i la part radical si la presentació es amb arrel nua o amb pa de terra.
Emmagatzematge: Si no s'ha de fer la plantació directament en descarregar, cal aplegar-les en un viver, a l'obra.
Les plantes amb arrel nua o amb pa de terra s'aplegaran col·locant la part radical en una rasa, coberta amb palla o sauló o algun material porós.
El viver estarà en un lloc protegit del vent i del sol directe.
3.- UNITAT I CRITERI D'AMIDAMENT
Unitat d'amidament: la indicada a la descripció de l'element
Criteri d'amidament: quantitat necessària subministrada a l'obra
4.- NORMATIVA DE COMPLIMENT OBLIGATORI
NORMATIVA GENERAL:
* NTJ 07A:2007 Normes Tecnològiques de Jardineria i Paisatgisme. Subministrament del material vegetal. Qualitat general del material vegetal.
CONÍFERES I RESINOSES:
* NTJ 07C:1995 Normes Tecnològiques de Jardineria i Paisatgisme. Subministrament del material vegetal. Coníferes i resinoses.
PALMERES:
* NTJ 07P:1997 Normes Tecnològiques de Jardineria i Paisatgisme. Subministrament del material vegetal. Palmeres.
ARBRES DE FULLA CADUCA:
* NTJ 07D:1996 Normes Tecnològiques de Jardineria i Paisatgisme. Subministrament del material vegetal. Arbres de fulla caduca.
ARBRES DE FULLA PERSISTENT:
* NTJ 07E:1997 Normes Tecnològiques de Jardineria i Paisatgisme. Subministrament del material vegetal. Arbres de fulla perenne.
ARBUSTS:
* NTJ 07F:1998 Normes Tecnològiques de Jardineria i Paisatgisme. Subministrament del material vegetal. Arbusts.
ENFILADISSES:
* NTJ 07I:1995 Normes Tecnològiques de Jardineria i Paisatgisme. Subministrament del material vegetal. Enfiladisses.
5.- CONDICIONS DE CONTROL DE RECEPCIÓ
CONDICIONS DE MARCATGE I CONTROL DE LA DOCUMENTACIÓ:
S'ha de subministrar acompanyada de:
- La guia fitosanitària corresponent
- Etiqueta amb el nom botànic i grandària correcta
- Procedència comercial del material vegetal
- Assenyalada la part nord de la planta al viver
OPERACIONS DE CONTROL:
Els punts de control més destacables són els següents:
- Comprovació de les condicions de subministrament i identificació.
- Inspecció visual de les plantes rebudes i verificació de les condicions exigides al plec.
- Control de les condicions d'emmagatzematge (si és el cas).
LLAVORS PER HIDROSEMBRES
- Recepció dels certificats de garantia del fabricant, d'acord a les condicions exigides.
- Inspecció visual de les condicions de subministrament i identificació.
- Es realitzaran els següents controls d'identificació, un cop per cada tipus d'hidrosembra que intervingui en l'obra:
- Anàlisi de puresa específica amb informació de la composició.
- Percentatge de germinació per espècie.
- Amidament i anàlisi del contingut de llavors, aigua, adob, mulch i altres components de la hidrosemba, espècies herbàcies i espècies arbustives, mitjançant el pes de la matèria seca (a 105º C) d'una mostra de la barreja abans de l'aplicació.
CRITERIS DE PRESA DE MOSTRES:
Els controls s'han de realitzar segons les instruccions de la DF.
LLAVORS PER HIDROSEMBRES
S'han de seguir les instruccions de la DF i els criteris de les normes de procediment indicades en cada assaig.
INTERPRETACIÓ DE RESULTATS I ACTUACIONS EN CAS D'INCOMPLIMENT:
No s'acceptaran plantes que no arribin correctament identificades i acompayades dels certificats de garantia corresponents.
LLAVORS PER HIDROSEMBRES
No s'acceptaran els materials que incompleixin les especificacions indicades al Plec.

BR MATERIALS PER A JARDINERIA I PER A MESURES CORRECTORES D'IMPACTE AMBIENTAL

BR4 ARBRES I PLANTES

BR4J ARBUSTS I PLANTES DE PETIT PORT (SYZGIUM A ZOYSIA)

BR4JM- WESTRINGIA

0.- ELEMENTS QUE CONTEMPLA EL PLEC

BR4JM-26I1.

1.- DEFINICIÓ I CONDICIONS DELS ELEMENTS
Espècies vegetals subministrades a peu d'obra.
S'han considerat els tipus següents:
- Arbres planifolis
- Coníferes i resinoses
- Palmeres i palmiformes
- Arbusts
- Plantes de petit port
S'han considerat les formes de subministrament següents:
- En contenidor
- Amb pa de terra

- Amb l'arrel nua
CONDICIONS GENERALS:
L'espècie vegetal s'ha d'adquirir en un viver acreditat i legalment reconegut o, en tot cas, en empreses de reconeguda solvència.
Les plantes han de tenir identitat i puresa de lot adequades en relació al gènere o espècie a què pertanyin, i si es el cas també respecte al cultivar.
Les plantes han d'haver estat cultivades d'acord amb les necessitats de l'espècie o cultivar, edat i localització.
Han d'haver rebut una adequada formació (poda, retall, pinçament, asprada, etc).
La qualitat de la part aèria de les plantes ha de complir les especificacions de l'article 4.4.2 de la norma NTJ 07A.
La qualitat de la part subterrània de les plantes ha de complir les especificacions de l'article 4.4.3 de la norma NTJ 07A.
L'espècie vegetal ha de complir la legislació vigent sobre sanitat vegetal, especialment pel que fa al control d'organismes nocius de quarantena, així com d'altres plagues i malalties que puguin afectar la qualitat i valor d'utilització del material vegetal.
Les espècies que legalment estiguin regulades, han d'anar acompanyades del passaport sanitari.
No ha de presentar ferides o desperfectes a la seva part aèria o radical, ni símptomes d'haver-los patit anteriorment.
Quan el subministrament és amb arrel nua, han de presentar un sistema radical ben ramificat, la capçada aclarida, però no podada excessivament, amb un equilibri entre la part aèria i la part subterrània. Les arrels han de presentar talls nets i recents sense ferides ni macadures. No es recomanable que hi hagin arrels seccionades de diàmetre superior a 3 cm en els arbres, o superiors a 2 cm en els arbusts.
Quan el subministrament és en contenidor o amb pa de terra, les arrels han de tenir el pa de terra adequat per a l'espècie i mida de l'arbre.
Els pans de terra han d'estar protegits amb materials que es puguin degradar abans d'un any i mig en ser soterrats, i que no produeixin afectacions a les plantes. El pa de terra ha d'estar intacte, compacte i ple d'arrels.
La planta ha de tenir les mides d'alçada, diàmetre del tronc, mida del pa de terra o mida del contenidor, que s'indiquin a la unitat d'obra. La verificació d'aquestes dades s'ha de fer d'acord amb les indicacions de la norma NTJ 07A.
CONÍFERES I RESINOSES:
La tija ha de mostrar el seu port natural, amb la ramificació i la frondositat pròpies de la seva espècie i mida.
Les fulles han de presentar un bon estat vegetatiu.
L'alçària correspon a la distància des del coll de l'arrel fins a la part més distant al mateix.
El fullatge ha de tenir el color típic de l'espècie-varietat, segons l'època.
Les coníferes han d'estar totalment ramificades des de la base, segons l'hàbit de creixement de l'espècie-varietat.
ARBRES PLANIFOLIS:
La circumferència correspon al perímetre mesurat a un metre del coll de l'arrel.
Per als arbres de tronc múltiple, el perímetre total es la suma dels perímetres individuals.
Quan el subministrament és en contenidor o amb pa de terra, les arrels han de tenir el pa de terra adequat per a l'espècie i mida de l'arbre.
Alçaria del pa de terra:
- Arbres de fulla caduca: Diàmetre del pa de terra x 0,7
- Arbres de fulla persistent: Diàmetre del pa de terra x 1,2
No es poden admetre plantes amb talls visibles de les arrels superiors a 1/8 del perímetre del tronc.
PALMERES I PALMIFORMES:
L'estípit ha de tenir la forma i l'estructura pròpies de la seva mida. Si son palmeres unicaules, l'estípit ha de ser recte i vertical.
No han de tenir ferides, osques o concavitats al tronc. L'estípit no ha de tenir estrangulacions.
Tindrà una senyal que indiqui l'orientació Nord en el seu lloc de cultiu original.
El gruix de l'estípit correspon al mesurat a 1,30 m per sobre del coll de l'arrel.
L'alçària correspon a la distància des del coll de l'arrel al punt d'inserció dels primers palmons.
S'han de presentar-se amb les fulles lligades i les exteriors retallades.
En les palmeres subministrades en contenidor, la distància mínima entre l'estípit i el interior del contenidor ha de ser de 25 cm.
Toleràncies:
- Alçària: ± 5%
ARBUSTS I PLANTES DE PETIT PORT:
Les branques principals de l'arbust (que neixen directament del tronc) han de neixer del terç inferior de la planta, han d'estar regularment distribuïdes i han de tenir una llargària i gruix proporcional a la resta de la planta.
Les arrels han de donar, com a mínim, una volta a la seva base.
L'arbust enfiladís ha d'estar provist del seu tutor.
L'aigua de l'estany o de la font on visquin plantes aquàtiques ha d'estar neta, no ha de ser salina ni calcària i ha de tenir una temperatura temperada.
2.- CONDICIONS DE SUBMINISTRAMENT I EMMAGATZEMATGE
Per a la preparació, càrrega, transport i descàrrega de les plantes, s'han de seguir les indicacions de la norma NTJ 07Z, d'acord amb cada tipus de planta i de presentació.
ARBRES, ARBUSTS I PLANTES DE PETIT PORT:
Subministrament: en lots de plantes d'una única identitat, amb la mateixa forma de presentació. Les plantes d'un lot han de tenir totes la mateixa edat, origen i han de ser homogènies en els seves dimensions.
El transport s'ha de fer protegint la part aèria del sol i dels efectes del vent, si la planta te fulles, i la part radical si la presentació es amb arrel nua o amb pa de terra.
Emmagatzematge: Si no s'ha de fer la plantació directament en descarregar, cal aplegar-les en un viver, a l'obra.
Les plantes amb arrel nua o amb pa de terra s'aplegaran col·locant la part radical en una rasa, coberta amb palla o sauló o algun material porós.
El viver estarà en un lloc protegit del vent i del sol directe.
3.- UNITAT I CRITERI D'AMIDAMENT
Unitat d'amidament: la indicada a la descripció de l'element
Criteri d'amidament: quantitat necessària subministrada a l'obra
4.- NORMATIVA DE COMPLIMENT OBLIGATORI
NORMATIVA GENERAL:
* NTJ 07A:2007 Normes Tecnològiques de Jardineria i Paisatgisme. Subministrament del material vegetal. Qualitat general del material vegetal.
CONÍFERES I RESINOSES:
* NTJ 07C:1995 Normes Tecnològiques de Jardineria i Paisatgisme. Subministrament del material vegetal. Coníferes i resinoses.
PALMERES:
* NTJ 07P:1997 Normes Tecnològiques de Jardineria i Paisatgisme. Subministrament del material vegetal. Palmeres.
ARBRES DE FULLA CADUCA:
* NTJ 07D:1996 Normes Tecnològiques de Jardineria i Paisatgisme. Subministrament del material vegetal. Arbres de fulla caduca.
ARBRES DE FULLA PERSISTENT:
* NTJ 07E:1997 Normes Tecnològiques de Jardineria i Paisatgisme. Subministrament del material vegetal. Arbres de fulla perenne.
ARBUSTS:
* NTJ 07F:1998 Normes Tecnològiques de Jardineria i Paisatgisme. Subministrament del material vegetal. Arbusts.
ENFILADISSES:
* NTJ 07I:1995 Normes Tecnològiques de Jardineria i Paisatgisme. Subministrament del material vegetal. Enfiladisses.
5.- CONDICIONS DE CONTROL DE RECEPCIÓ
CONDICIONS DE MARCATGE I CONTROL DE LA DOCUMENTACIÓ:
S'ha de subministrar acompanyada de:
- La guia fitosanitària corresponent
- Etiqueta amb el nom botànic i grandària correcta
- Procedència comercial del material vegetal
- Assenyalada la part nord de la planta al viver
OPERACIONS DE CONTROL:
Els punts de control més destacables són els següents:
- Comprovació de les condicions de subministrament i identificació.
- Inspecció visual de les plantes rebudes i verificació de les condicions exigides al plec.
- Control de les condicions d'emmagatzematge (si és el cas).
LLAVORS PER HIDROSEMBRES
- Recepció dels certificats de garantia del fabricant, d'acord a les condicions exigides.
- Inspecció visual de les condicions de subministrament i identificació.
- Es realitzaran els següents controls d'identificació, un cop per cada tipus d'hidrosembra que intervingui en l'obra:
- Anàlisi de puresa específica amb informació de la composició.
- Percentatge de germinació per espècie.
- Amidament i anàlisi del contingut de llavors, aigua, adob, mulch i altres components de la hidrosemba, espècies herbàcies i espècies arbustives, mitjançant el pes de la matèria seca (a 105º C) d'una mostra de la barreja abans de l'aplicació.
CRITERIS DE PRESA DE MOSTRES:
Els controls s'han de realitzar segons les instruccions de la DF.
LLAVORS PER HIDROSEMBRES
S'han de seguir les instruccions de la DF i els criteris de les normes de procediment indicades en cada assaig.
INTERPRETACIÓ DE RESULTATS I ACTUACIONS EN CAS D'INCOMPLIMENT:
No s'acceptaran plantes que no arribin correctament identificades i acompayades dels certificats de garantia corresponents.
LLAVORS PER HIDROSEMBRES
No s'acceptaran els materials que incompleixin les especificacions indicades al Plec.

B0 MATERIALS BÀSICS

B07 MORTERS DE COMPRA

B07F- MORTER SENSE ADDITIUS

0.- ELEMENTS QUE CONTEMPLA EL PLEC

B07F-0LT6,B07F-0LT8.

1.- DEFINICIÓ I CONDICIONS DELS ELEMENTS
Mescla feta amb sorra, ciment, aigua i calç si és el cas.
CARACTERÍSTIQUES GENERALS:
Tipus de ciment:
- Ciments comuns excepte els tipus CEM II/A
- Ciments de ram de paleta MC

- Ciments blancs BL, quan ho requereixi l'exigència de blancor
Morters per a fàbriques:
- Resistència a compressió: <= 0,75 x Resistència a compressió de la peça - Morter ordinari (UNE-EN 998-2) en fàbrica no armada: >= M1 - Morter ordinari (UNE-EN 998-2) en fàbrica armada: >= M5 - Morter de junt prim o morter lleuger (UNE-EN 998-2): >= M5
Ha d'estar pastat de forma que s'obtingui una mescla homogènia i sense segregacions.
2.- CONDICIONS DE SUBMINISTRAMENT I EMMAGATZEMATGE
Per a l'elaboració i la utilització del morter, la temperatura ambient ha d'estar entre 5°C i 40°C.
La formigonera ha d'estar neta abans de l'elaboració del morter.
No s'han de mesclar morters de composició diferent.
S'ha d'aplicar abans que passin 2 h des de la pastada.
3.- UNITAT I CRITERI D'AMIDAMENT
m3 de volum necessari elaborat a l'obra.
4.- NORMATIVA DE COMPLIMENT OBLIGATORI
Documento Básico de Seguridad estructural Fábrica DB-SE-F, parte II del CTE, aprobado por el Real Decreto 314/2006.
5.- CONDICIONS DE CONTROL DE RECEPCIÓ
OPERACIONS DE CONTROL:
Les tasques de control a realitzar són les següents:
- Inspecció visual de les condicions de subministrament i recepció del certificat de qualitat del fabricant, d'acord a les exigències del plec de condicions, incloent els resultats corresponents de resistència a compressió (UNE EN 1015-11).
En cas de no presentar aquests resultats, o que la DF tingui dubtes de la seva representativitat, es realitzaran aquests assaigs sobre el material rebut, a càrrec del contractista.
CRITERIS DE PRESA DE MOSTRES:
Els controls s'han de realitzar segons les instruccions de la DF.
INTERPRETACIÓ DE RESULTATS I ACTUACIONS EN CAS D'INCOMPLIMENT:
No es podran utilitzar a l'obra morters sense el corresponent certificat de garantia del fabricant, d'acord a les condicions exigides.
Els valors de consistència i resistència a compressió han de correspondre a les especificacions de projecte.

3.- UNITAT I CRITERI D'AMIDAMENT
m3 de volum necessari elaborat a l'obra.
4.- NORMATIVA DE COMPLIMENT OBLIGATORI
Documento Básico de Seguridad estructural Fábrica DB-SE-F, parte II del CTE, aprobado por el Real Decreto 314/2006.
5.- CONDICIONS DE CONTROL DE RECEPCIÓ
OPERACIONS DE CONTROL:
Les tasques de control a realitzar són les següents:
- Inspecció visual de les condicions de subministrament i recepció del certificat de qualitat del fabricant, d'acord a les exigències del plec de condicions, incloent els resultats corresponents de resistència a compressió (UNE EN 1015-11).
En cas de no presentar aquests resultats, o que la DF tingui dubtes de la seva representativitat, es realitzaran aquests assaigs sobre el material rebut, a càrrec del contractista.
CRITERIS DE PRESA DE MOSTRES:
Els controls s'han de realitzar segons les instruccions de la DF.
INTERPRETACIÓ DE RESULTATS I ACTUACIONS EN CAS D'INCOMPLIMENT:
No es podran utilitzar a l'obra morters sense el corresponent certificat de garantia del fabricant, d'acord a les condicions exigides.
Els valors de consistència i resistència a compressió han de correspondre a les especificacions de projecte.

B0 MATERIALS BÀSICS

B07 MORTERS DE COMPRA

B07G- MORTER AMB ADDITIUS

0.- ELEMENTS QUE CONTEMPLA EL PLEC

B07G-0MR9.

1.- DEFINICIÓ I CONDICIONS DELS ELEMENTS
Mescla feta amb sorra, ciment, aigua i calç si és el cas, i eventualment additius.
S'han considerat els següents additius:
- Inclusor d'aire
- Hidròfug
- Colorant
CARACTERÍSTIQUES GENERALS:
Tipus de ciment:
- Ciments comuns excepte els tipus CEM II/A
- Ciments de ram de paleta MC
- Ciments blancs BL, quan ho requereixi l'exigència de blancor
Morters per a fàbriques:
- Resistència a compressió: <= 0,75 x Resistència a compressió de la peça - Morter ordinari (UNE-EN 998-2) en fàbrica no armada: >= M1 - Morter ordinari (UNE-EN 998-2) en fàbrica armada: >= M5 - Morter de junt prim o morter lleuger (UNE-EN 998-2): >= M5
Ha d'estar pastat de forma que s'obtingui una mescla homogènia i sense segregacions.
2.- CONDICIONS DE SUBMINISTRAMENT I EMMAGATZEMATGE
Per a l'elaboració i la utilització del morter, la temperatura ambient ha d'estar entre 5°C i 40°C.
La formigonera ha d'estar neta abans de l'elaboració del morter.
L'additiu s'ha d'afegir seguint les instruccions del fabricant, en quan a proporcions, moment d'incorporació a la barreja i temps de pastat i utilització.
No s'han de mesclar morters de composició diferent.
S'ha d'aplicar abans que passin 2 h des de la pastada.

D ELEMENTS COMPOSTOS

D0 ELEMENTS COMPOSTOS BÀSICS

D07 MORTERS I PASTES

D070 MORTERS SENSE ADDITIUS

0.- ELEMENTS QUE CONTEMPLA EL PLEC

D070A8B1,D0701461.

1.- DEFINICIÓ I CARACTERÍSTIQUES DELS ELEMENTS

Mescla feta amb sorra, ciment, aigua i calç si és el cas.
CARACTERÍSTIQUES GENERALS:
Tipus de ciment:
- Ciments comuns excepte els tipus CEM II/A
- Ciments de ram de paleta MC
- Ciments blancs BL, quan ho requereixi l'exigència de blancor
Morters per a fàbriques:
- Resistència a compressió: <= 0,75 x Resistència a compressió de la peça - Morter ordinari (UNE-EN 998-2) en fàbrica no armada: >= M1 - Morter ordinari (UNE-EN 998-2) en fàbrica armada: >= M5 - Morter de junt prim o morter lleuger (UNE-EN 998-2): >= M5
Ha d'estar pastat de forma que s'obtingui una mescla homogènia i sense segregacions.

2.- CONDICIONS D'EXECUCIÓ I D'UTILITZACIÓ

Per a l'elaboració i la utilització del morter, la temperatura ambient ha d'estar entre 5°C i 40°C.
La formigonera ha d'estar neta abans de l'elaboració del morter.
No s'han de mesclar morters de composició diferent.
S'ha d'aplicar abans que passin 2 h des de la pastada.

3.- UNITAT I CRITERIS D'AMIDAMENT

m3 de volum necessari elaborat a l'obra.

4.- NORMATIVA DE COMPLIMENT OBLIGATORI

Real Decreto 314/2006, de 17 de marzo, por el que se aprueba el Código Técnico de la Edificación Parte 2. Documento Básico de Seguridad estructural Fábrica DB-SE-F.

5.- CONDICIONS DE CONTROL D'EXECUCIÓ

OPERACIONS DE CONTROL:
Les tasques de control a realitzar són les següents:
- Inspecció visual de les condicions de subministrament i recepció del certificat de qualitat del fabricant, d'acord a les exigències del plec de condicions, incloent els resultats corresponents de resistència a compressió (UNE EN 1015-11).
En cas de no presentar aquests resultats, o que la DF tingui dubtes de la seva representativitat, es realitzaran aquests assaigs sobre el material rebut, a càrrec del contractista.

CRITERIS DE PRESA DE MOSTRES:
Els controls s'han de realitzar segons les instruccions de la DF.

INTERPRETACIÓ DE RESULTATS I ACTUACIONS EN CAS D'INCOMPLIMENT:
No es podran utilitzar a l'obra morters sense el corresponent certificat de garantia del fabricant, d'acord a les condicions exigides.
Els valors de consistència i resistència a compressió han de correspondre a les especificacions de projecte.

F PARTIDES D'OBRA D'URBANITZACIÓ

F2 DEMOLICIONS, MOVIMENTS DE TERRES I GESTIÓ DE RESIDUS

F21 DEMOLICIONS

F219 DEMOLICIONS D'ELEMENTS DE VIALITAT

0.- ELEMENTS QUE CONTEMPLA EL PLEC

F219YT41,F219NAU5.

1.- DEFINICIÓ I CONDICIONS DE LES PARTIDES D'OBRA EXECUTADES

Demolició de paviments asfàltics.
L'execució de la unitat d'obra inclou les operacions següents:
- Preparació de la zona de treball
- Tall perimetral de la zona a demolir per marcar els límits
- Demolició de l'element amb els mitjans adients
- Trossejament i apilada de la runa
CONDICIONS GENERALS:
Ha d'estar feta al lloc indicat a la DT, amb les modificacions introduides al replanteig previ, aprovades per la DF.
Els materials han de quedar suficientment trossejats i apilats per tal de facilitar-ne la càrrega, en funció dels mitjans de què es disposin i de les condicions de transport.
Els materials han de quedar apilats i emmagatzemats en funció de l'ús a que es destinin (transport a abocador, reutilització, eliminació en obra, etc.).
Un cop acabats els treballs, la base ha de quedar neta de restes de material.
Toleràncies d'execució:
- Replanteig: ± 10 mm

2.- CONDICIONS DEL PROCÉS D'EXECUCIÓ

No s'ha de treballar amb pluja, neu o vent superior als 60 km/h.
S'ha de seguir l'ordre de treballs previst a la DT.
El contractista ha d'elaborar un programa de treball que ha de ser aprovat per la DF abans d'iniciar els treballs, on s'ha d'especificar, com a mínim:
- Mètode d'enderroc i fases
- Estabilitat i protecció de les construccions i elements de l'entorn i els que s'han de conservar
- Manteniment i substitució provisional dels serveis afectats pels treballs
- Mitjans d'evacuació i especificació de les zones d'abocament dels productes d'enderroc
- Cronograma dels treballs
- Pautes de control i mesures de seguretat i salut
La part per a enderrocar no ha de tenir instal·lacions en servei (aigua, gas, electricitat, etc.).
El paviment no ha de tenir conductes d'instal·lació en servei a la part per arrencar, s'han de desmuntar els aparells d'instal·lació i de mobiliari existents, així com qualsevol element que pugui destorbar la feina.
S'han de protegir els elements de servei públic que puguin resultar afectats per les obres.
La zona afectada per les obres ha de quedar convenientment senyalitzada.
L'execució dels treballs no han de produir desperfectes, molèsties o perjudicar les construccions, bens o persones de l'entorn.
S'ha d'evitar la formació de pols, pel que cal regar les parts que s'hagin de demolir i carregar.
En cas d'imprevistos (terrenys inundats, olors de gas, etc.) o quan l'enderrocament pugui afectar les construccions veïnes, s'han de suspendre les obres i avisar a la DF.
L'operació de càrrega de runa s'ha de fer amb les precaucions necessàries, per tal d'aconseguir les condicions de seguretat suficients.
S'han d'eliminar els elements que puguin entorpir els treballs de retirada i càrrega de runa.
S'ha de complir la normativa vigent en matèria mediambiental, de seguretat i salut i d'emmagatzematge i transport de productes de construcció.

3.- UNITAT I CRITERIS D'AMIDAMENT

m2 de paviment realment enderrocat, segons les especificacions de la DT.

4.- NORMATIVA DE COMPLIMENT OBLIGATORI

* Orden de 6 de febrero de 1976 por la que se aprueba el Pliego de prescripciones técnicas generales para obras de carreteras y puentes (PG 3/75)
* Orden FOM/1382/2002 de 16 de mayo, por la que se actualizan determinados artículos del pliego de prescripciones técnicas generales para obras de carreteras y puentes relativos a la construcción de explanaciones, drenajes y cimentaciones.
* Orden de 10 de febrero de 1975 por la que se aprueba la Norma Tecnológica de la Edificación: NTE-ADD/1975 Acondicionamiento del terreno. Desmontes. Demoliciones

---

F2 DEMOLICIONS, MOVIMENTS DE TERRES I GESTIÓ DE RESIDUS

F21 DEMOLICIONS

F21B ARRENCADA O DEMOLICIÓ D'ELEMENTS DE SEGURETAT, PROTECCIÓ I SENYALITZACIÓ

0.- ELEMENTS QUE CONTEMPLA EL PLEC

F21BU570.

1.- DEFINICIÓ I CONDICIONS DE LES PARTIDES D'OBRA EXECUTADES

Demolició o desmuntatge d'elements de seguretat, protecció i senyalització, amb mitjans mecànics i càrrega sobre camió.
S'han considerat els tipus següents:
- Desmuntatge de barrera de seguretat flexible i demolició d'ancoratges clavats a terra
- Desmuntatge de barrera de seguretat flexible i demolició d'ancoratges amb base de formigó
- Demolició de barrera de seguretat rígida de formigó
- Desmuntatge de barana metàl·lica
- Desmuntatge de reixa i ancoratges
- Desmuntatge de senyal de trànsit
L'execució de la unitat d'obra inclou les operacions següents:
- Preparació de la zona de treball
- Enderroc de l'element amb els mitjans adients
- Tall d'armadures i elements metàl·lics
- Trossejament i apilada de la runa
- Càrrega de la runa sobre el camió
CONDICIONS GENERALS:
Les restes de la demolició han de quedar suficientment trossejades i apilades per tal de facilitar-ne la càrrega, en funció dels mitjans de què es disposi i de les condicions de transport.
Els elements desmuntats han de quedar apilats per tal de facilitar-ne la càrrega.
Els materials han de quedar apilats i emmagatzemats en funció de l'ús a que es destinin (transport a abocador, reutilització, eliminació en obra, etc.).
Un cop acabats els treballs, la base ha de quedar neta de restes de material i en condicions d'ús.

2.- CONDICIONS DEL PROCÉS D'EXECUCIÓ

No s'ha de treballar amb pluja, neu o vent superior als 60 km/h.
S'ha de seguir l'ordre de treballs previst a la DT.
S'han de separar les bandes i els terminals, treient primer els elements d'unió, perns i femelles, i després les peces separadores.
S'han de protegir els elements de servei públic que puguin resultar afectats per les obres.
La zona afectada per les obres ha de quedar convenientment senyalitzada.
L'execució dels treballs no han de produir desperfectes, molèsties o perjudicar les construccions, bens o persones de l'entorn.
S'ha d'evitar la formació de pols, pel que cal regar les parts que s'hagin de demolir i carregar.
En cas d'imprevistos (terrenys inundats, olors de gas, etc.) o quan l'enderrocament pugui afectar les construccions veïnes, s'han de suspendre les obres i avisar a la DF.
L'operació de càrrega de runa s'ha de fer amb les precaucions necessàries, per tal d'aconseguir les condicions de seguretat suficients.
S'han d'eliminar els elements que puguin entorpir els treballs de retirada i càrrega de runa.
S'ha de complir la normativa vigent en matèria mediambiental, de seguretat i salut i d'emmagatzematge i transport de productes de construcció.

3.- UNITAT I CRITERIS D'AMIDAMENT

DESMUNTATGE O DEMOLICIÓ DE BARRERA DE SEGURETAT, BARANA O BALAUSTRADA:
m de llargària realment desmuntada o enderrocada, segons les especificacions de la DT.
DESMUNTATGE DE REIXA:
m2 realment executat, amidat segons les especificacions de la DT.

4.- NORMATIVA DE COMPLIMENT OBLIGATORI

* Orden de 6 de febrero de 1976 por la que se aprueba el Pliego de prescripciones técnicas generales para obras de carreteras y puentes (PG 3/75)
* Orden FOM/1382/2002 de 16 de mayo, por la que se actualizan determinados artículos del pliego de prescripciones técnicas generales para obras de carreteras y puentes relativos a la construcción de explanaciones, drenajes y cimentaciones.

_____

F2 DEMOLICIONS, MOVIMENTS DE TERRES I GESTIÓ DE RESIDUS

F21 DEMOLICIONS

F21P DEMOLICIONS DE VORADES I RIGOLES

0.- ELEMENTS QUE CONTEMPLA EL PLEC

F21PV055,F21PV045.

1.- DEFINICIÓ I CONDICIONS DE LES PARTIDES D'OBRA EXECUTADES

Demolició de vorades de pedra o formigó i demolició de rigola.
S'han cosiderat les següents unitats d'obra:
- Arrencada de vorada i preparació de la base pre rebre una nova vorada
- Demolició de vorada i la seva base de formigó
- Demolició de rigola i la seva base de formigó
L'execució de la unitat d'obra inclou les operacions següents:
ARRENCADA DE VORADA:
- Preparació de la zona de treball
- Arrencada de la vorada amb els mitjans adients
- Trossejament i apilada de la runa
DEMOLICIÓ DE VORADA O RIGOLA:
- Preparació de la zona de treball
- Demolició de vorada o rigola i la seva base de formigó amb els mitjans adients
- Trossejament i apilada de la runa

CONDICIONS GENERALS:
Ha d'estar feta al lloc indicat a la DT, amb les modificacions introduides al replanteig previ, aprovades per la DF.
Els materials han de quedar suficientment trossejats i apilats per tal de facilitar-ne la càrrega, en funció dels mitjans de què es disposin i de les condicions de transport.
Els materials han de quedar apilats i emmagatzemats en funció de l'ús a que es destinin (transport a abocador, reutilització, eliminació en obra, etc.).
Un cop acabats els treballs, la base ha de quedar neta de restes de material.

2.- CONDICIONS DEL PROCÉS D'EXECUCIÓ

No s'ha de treballar amb pluja, neu o vent superior als 60 km/h.
S'ha de seguir l'ordre de treballs previst a la DT.
El contractista ha d'elaborar un programa de treball que ha de ser aprovat per la DF abans d'iniciar els treballs, on s'ha d'especificar, com a mínim:
- Mètode d'enderroc i fases
- Estabilitat de les construccions en cada fase, apuntalaments necessaris
- Estabilitat i protecció de les construccions i elements de l'entorn i els que s'han de conservar
- Manteniment i substitució provisional dels serveis afectats pels treballs
- Mitjans d'evacuació i especificació de les zones d'abocament dels productes d'enderroc
- Cronograma dels treballs
- Pautes de control i mesures de seguretat i salut
La part per a enderrocar no ha de tenir instal·lacions en servei (aigua, gas, electricitat, etc.).
El paviment no ha de tenir conductes d'instal·lació en servei a la part per arrencar, s'han de desmuntar els aparells d'instal·lació i de mobiliari existents, així com qualsevol element que pugui destorbar la feina.
S'han de protegir els elements de servei públic que puguin resultar afectats per les obres.
La zona afectada per les obres ha de quedar convenientment senyalitzada.
L'execució dels treballs no han de produir desperfectes, molèsties o perjudicar les construccions, bens o persones de l'entorn.
S'ha d'evitar la formació de pols, pel que cal regar les parts que s'hagin de demolir i carregar.
En cas d'imprevistos (terrenys inundats, olors de gas, etc.) o quan l'enderrocament pugui afectar les construccions veïnes, s'han de suspendre les obres i avisar a la DF.
L'operació de càrrega de runa s'ha de fer amb les precaucions necessàries, per tal d'aconseguir les condicions de seguretat suficients.
S'han d'eliminar els elements que puguin entorpir els treballs de retirada i càrrega de runa.
S'ha de complir la normativa vigent en matèria mediambiental, de seguretat i salut i d'emmagatzematge i transport de productes de construcció.

3.- UNITAT I CRITERIS D'AMIDAMENT

m de llargària realment enderrocada, segons les especificacions de la DT.

4.- NORMATIVA DE COMPLIMENT OBLIGATORI

* Orden de 10 de febrero de 1975 por la que se aprueba la Norma Tecnológica de la Edificación: NTE-ADD/1975 Acondicionamiento del terreno. Desmontes. Demoliciones

_____

F2 DEMOLICIONS, MOVIMENTS DE TERRES I GESTIÓ DE RESIDUS

F22 MOVIMENTS DE TERRES

F228 REBLIMENT I PICONATGE DE RASES

0.- ELEMENTS QUE CONTEMPLA EL PLEC

F228510F.

1.- DEFINICIÓ I CONDICIONS DE LES PARTIDES D'OBRA EXECUTADES

Reblert, estesa i piconatge de terres o granulats en zones que per la seva extensió reduïda, per precaucions especials o per altra motiu no permeti l'ús de la maquinària amb els que normalment s'executa el terraplè.
S'han considerat els tipus següents:
- Rebliment i piconatge de rasa amb terres
- Reblert de rases amb canonades o instal·lacions amb sorra natural o sorra de reciclatge de residus de la construcció o demolicions, provenint d'una planta legalment autoritzada per al tractament d'aquests residus
- Reblert de rases i pous per a drenatges, amb graves naturals o graves de reciclatge de residus de la construcció o demolicions, provenint d'una planta legalment autoritzada per al tractament d'aquests residus
L'execució de la unitat d'obra inclou les operacions següents:
- Preparació de la zona de treball
- Situació dels punts topogràfics
- Aportació del material en cas de graves, tot-u, o granulats reciclats
- Execució del rebliment
- Humectació o dessecació, en cas necessari
- Compactació de les terres
CONDICIONS GENERALS:
Les zones del reblert son les mateixes que les definides per als terraplens: Coronament, nucli, zona exterior i fonament.
Les tongades han de tenir un gruix uniforme i han de ser sensiblement paral·leles a la rasant.
El material de cada tongada ha de tenir les mateixes característiques.
El gruix de cada tongada ha de ser l'adequat per tal d'obtenir el grau de compactació exigit amb els mitjans que es disposen.
En cap cas el grau de compactació de cada tongada ha de ser inferior al més alt que tinguin els sòls adjacents, en el mateix nivell.
La composició granulomètrica de la grava ha de complir les condicions de filtratge fixades per la DF, en funció dels terrenys adjacents i del sistema previst d'evacuació d'aigua.
Les terres han de complir les especificacions fixades al seu plec de condicions.
La composició granulomètrica del tot-u ha de complir les especificacions fixades al seu plec de condicions.
En tota la superfície s'ha d'arribar, com a mínim, al grau de compactació previst expressat com a percentatge sobre la densitat màxima obtinguda en l'assaig Pròctor Modificat (UNE 103501).
RASA:
Toleràncies d'execució:
- Planor: ± 20 mm/m
- Nivells: ± 30 mm
RASA PER A INSTAL·LACIÓ DE TUBERIES:
El reblert ha d'estar format per dues zones:
- La zona baixa a una alçària fins a 30 cm per damunt de la generatriu superior del tub

- La zona alta, la resta de la rasa
El material de la zona baixa no ha de tenir matèria orgànica. El material de la zona alta ha de ser de forma que no produeixi danys a la tuberia instal·lada.

2.- CONDICIONS DEL PROCÉS D'EXECUCIÓ

CONDICIONS GENERALS:
S'han de suspendre els treballs en cas de pluja quan la temperatura ambient sigui inferior a 0°C en el cas de graves o de tot-u, o inferior a 2°C en la resta de materials.
S'han de protegir els elements de servei públic que puguin resultar afectats per les obres.
S'han d'eliminar els elements que puguin entorpir els treballs d'execució de la partida.
Hi ha d'haver punts fixos de referència exteriors a la zona de treball, als quals s'hi han de referir totes les lectures topogràfiques.
Excepte en les rases de drenatje, en la resta de casos s'ha d'eliminar els materials inestables, turba o argila tova de la base per al rebliment.
L'ampliació o recrescuda de reblerts existents s'han de preparar de forma que es garanteixi la unió amb el nou reblert.
Les zones que per la seva forma puguin retenir aigua a la seva superfície s'han de corregir abans de l'execució.
El material s'ha d'estendre per tongades successives i uniformes, sensiblement paral·leles a la rasant final, i amb un gruix <= 25 cm.
No s'ha d'estendre cap tongada fins que la inferior compleixi les condicions exigides.
El material de cada tongada ha de tenir les característiques uniformes; en cas de no ser així, es buscaria la uniformitat mesclant-los amb els mitjans adequats.
Un cop estesa la tongada, si fos necessari, s'ha d'humitejar fins arribar al contingut òptim d'humitat, de manera uniforme.
Si el grau d'humitat de la tongada és superior a l'exigit, s'ha de dessecar mitjançant l'addició i mescla de materials secs o d'altres procediments adients.
S'han de mantenir els pendents i dispositius de desguàs necessaris per tal d'evitar entollaments, sense perill d'erosió.
Després de la pluja no s'ha d'estendre una nova tongada fins que l'última s'hagi assecat bé, o s'ha d'escarificar afegint la tongada següent més seca, de forma que l'humitat resultant sigui l'addient.
En l'execució de reblerts en contacte amb estructures de contenció, les tongades situades a ambdós costats de l'element han de quedar al mateix nivell.
Abans de la compactació cal comprovar que l'estructura amb la que estigui en contacte, ha assolit la resistència necessària.
Quan s'utilitzi corró vibratori per a compactar, ha de donar-se al final unes passades sense aplicar-hi vibració.
S'ha d'evitar el pas de vehicles per sobre de les capes en execució, fins que la compactació s'hagi completat.
S'ha de complir la normativa vigent en matèria mediambiental, de seguretat i salut i d'emmagatzematge i transport de productes de construcció.
Els treballs s'han de fer de manera que molestin el mínim possible als afectats.
En cas d'imprevistos, s'han de suspendre les obres i avisar a la DF.
RASA PER A INSTAL·LACIÓ DE TUBERIES:
El reblert definitiu s'ha de fer un cop aprobada la instal·lació per la DF.
La s'ha de compactar amb les precaucions necessàries per a no produïr moviments ni danys a la tuberia instal·lada.
GRAVES PER A DRENATGES:
S'ha d'evitar l'exposició prolongada del material a la intempèrie.
El material s'ha d'emmagatzemar i d'utilitzar de forma que s'eviti la seva disgregació i contaminació. En cas de trobar zones segregades o contaminades per pols, per contacte amb la superfície de base o per inclusió de materials estranys, cal procedir a la seva eliminació.
Els treballs s'han de fer de manera que s'eviti la contaminació de la grava amb materials estranys.
Quan la tongada hagi d'estar constituïda per materials de granulometria diferent, s'ha de crear entre ells una superfície contínua de separació.

3.- UNITAT I CRITERIS D'AMIDAMENT

m3 de volum amidat segons les especificacions de la DT.
La partida d'obra inclou el subministrament i aportació del material en cas de graves, tot-u o material provinent del reciclatge de residus de la construcció, i no està inclòs en cas de que es tracti de terres.

4.- NORMATIVA DE COMPLIMENT OBLIGATORI

* Orden de 6 de febrero de 1976 por la que se aprueba el Pliego de prescripciones técnicas generales para obras de carreteras y puentes (PG 3/75)
* Orden FOM/1382/2002 de 16 de mayo, por la que se actualizan determinados artículos del pliego de prescripciones técnicas generales para obras de carreteras y puentes relativos a la construcción de explanaciones, drenajes y cimentaciones.

5.- CONDICIONS DE CONTROL D'EXECUCIÓ I DE L'OBRA ACABADA

OPERACIONS DE CONTROL:
Les tasques de control a realitzar són les següents:
- Inspecció visual de la base sobre la que s'assentarà el reblert.
- Inspecció visual del material a la descàrrega dels camions, retirant al que presenti restes de terra vegetal, matèria orgànica o pedres de grandària superior a l'admissible.
- Control de l'estesa: comprovació visual del gruix i amplada de les tongades d'execució i control de la temperatura ambient.
- Control de compactació. Es considera com a lot de control, el material compactat en un dia, corresponent a una mateixa procedència i tongada d'estesa, amb una superfície màxima de 150 m2. Es realitzaran 5 determinacions de la humitat i densitat in-situ (ASTM D 30-17).
- Assaig de placa de càrrega (DIN 18134), cada 450 m2, i al menys un cop per capa de reblert. En la zona d'aplicació de la placa es determinarà la humitat in-situ (NLT-103).
- Presa de coordenades i cotes a banda i banda i sobre l'eix de la plataforma en la coronació del reblert, i control de l'amplada de la tongada estesa, cada 20 m lineals com a màxim.
- Inspecció visual per a detectar punts baixos capaços de retenir aigua.
CRITERIS DE PRESA DE MOSTRES:
Es seguiran els criteris que en cada cas, indiqui la DF. En general, els punts de control de densitat i humitat estaran uniformement repartits en sentit longitudinal i aleatòriament distribuïts en la secció transversal de la tongada. En el cas de reblerts d'estreps o elements en els que es pugui produir una transició brusca de rigidesa, la distribució dels punts de control de compactació serà uniforme, a 50 cm dels paraments.
INTERPRETACIÓ DE RESULTATS I ACTUACIONS EN CAS D'INCOMPLIMENT:
No es podrà iniciar l'execució del reblert sense corregir els defectes observats a la base d'assentament.
Donada la rapidesa de la cadena operativa "extracció-compactació", la inspecció visual té una importància fonamental en el control dels reblerts, tant a nivell de materials com per a l'estesa.
La densitat obtinguda després de la compactació en coronació haurà de ser superior al 100 % de la màxima obtinguda en el Próctor Modificat (UNE 103501), i del 95 % en la resta de zones. En tot cas, la densitat ha de ser >= a la de les zones contigües al replè.
El contingut d'humitat de les capes compactades no serà causa de rebuig, excepte en el cas d'utilitzar, per causes justificades, sòls amb característiques expansives amb un inflament lliure <= 5%.
El valor del mòdul d'elasticitat (segon cicle) obtingut a la placa de càrrega complirà les limitacions establertes al plec de condicions.
En cas d'incompliment, el contractista corregirà la capa executada, per recompactació o substitució del material. En general, es treballarà sobre tota la tongada afectada (lot), a menys que el defecte de compactació estigui clarament localitzat. Els assaigs de comprovació de la compactació s'intensificaran al doble sobre les capes corregides.
Qualsevol altre cas d'execució incorrecta serà responsabilitat del Contractista, i la seva obligació serà reparar sense cost algun els errors que hagin sorgit.

FB PROTECCIONS I SENYALITZACIÓ

FBA SENYALITZACIÓ HORITZONTAL

0.- ELEMENTS QUE CONTEMPLA EL PLEC

FBA1UV00,FBA3UV10,FBA2UV10,FBA3UV40,FBA3UV41,FBABUV18,FBABUV16,FBABUV15.

1.- DEFINICIÓ I CONDICIONS DE LES PARTIDES D'OBRA EXECUTADES

Pintat sobre paviment de marques de senyalització horitzontal.
S'han considerat les marques següents:
- Marques longitudinals
- Marques transversals
- Marques superficials
- Pintat de banda contínua sonora
S'han considerat els tipus de marques següents:
- Reflectants
- No reflectants
S'han considerat els llocs d'aplicació següents:
- Vials públics
- Vials privats
L'execució de la unitat d'obra inclou les operacions següents:
- Replanteig
- Neteja i acondicionament del paviment
- Aplicació de la pintura
- Proteccions provisionals durant l'aplicació i el temps d'assecatge

CONDICIONS GENERALS:
Les marques han de tenir el color, forma, dimensions i ubicació indicats a la DT.
Han de tenir les vores netes i ben perfilades.
La capa de pintura ha de ser clara, uniforme i duradera.
El color de la marca ha de correspondre a la referència B-118 de l'UNE 48-103.
El color ha de complir les especificacions de l'UNE_EN 1436.

Dosificació de pintura: 720 g/m2
Toleràncies d'execució:
- Replanteig: ± 3 cm

- Dosificació de pintura i microesferes: - 0%, + 12%
MARQUES REFLECTANTS:
Dosificació de microesferes de vidre: 480 g/m2

CARRETERES:
Relació de contrast marca/paviment (UNE 135-200/1): 1,7
Resistència al lliscament (UNE 135-200/1): >= 0,45
Coeficient de retrorreflexió (UNE_EN 1436):
- Color blanc: - 30 dies: >= 300 mcd/lx m2 - 180 dies: >= 200 mcd/lx m2 - 730 dies: >= 100 mcd/lx m2
- Color groc: >= 150 mcd/lx m2
Factor de luminància (UNE_EN 1436):
- Color blanc: - Sobre paviment bituminós: >= 0,30 - Sobre paviment de formigó: >= 0,40
- Color groc: >= 0,20

BANDA CONTÍNUA SONORA:
La banda sonora ha d'estar formada per un mosaic de peces pintades sobre el paviment, totes de la mateixa mida, amb la separació suficient per tal que facin soroll en ser trepitjades per les rodes del vehicle.

CRITERIS DE SENYALITZACIÓ PROVISIONAL D'OBRES:
No s'iniciaran obres que afectin a la lliure circulació sense haver col·locat la corresponent senyalització, abalisament i, en el seu cas, defenses. La seva forma, suport, colors, pictogrames i dimensions es correspondran amb l'establert en la Norma de Carreteres 8.3.- IC i catàleg d'Elements de Senyalització, Abalisament i Defensa per a circulació vial.
La part inferior dels senyals estaran a 1 m sobre la calçada. S'exceptua el cas dels senyals "SENTIT PROHIBIT" I "SENTIT OBLIGATORI" en calçades divergents, que podran col·locar-se sobre un pal solament, a la mínima altura.
Els senyals i plafons direccionals, es col·locaran sempre perpendiculars a l'eix de la via, mai inclinades.
El fons dels senyals provisionals d'obra serà de color groc.
Està prohibit posar cartells amb missatges escrits, distints dels que figuren en el Codi de Circulació.
Tot senyal que impliqui una PROHIBICIÓ o OBLIGACIÓ haurà de ser repetida a intervals d'1 min. (s/velocitat limitada) i anul·lada en quant sigui possible.
Tota senyalització d'obres que exigeixi l'ocupació de part de l'explanació de la carretera, es compondrà, com a mínim, dels següents elements:
- Senyal de perill "OBRES" (Placa TP 18).
- Barrera que limiti frontalment la zona no utilitzable de l'explanació.
La placa "OBRES" haurà d'estar, com a mínim, a 150 m i, com a màxim, a 250 m de la barrera, en funció de la visibilitat del tram, de la velocitat del tràfic i del número de senyals complementaris, que es necessitin col·locar entre senyal i barrera. Finalitzats els treballs hauran de retirar-se absolutament, si no queda cap obstacle en la calçada.
Per a aclarir, completar o intensificar la senyalització mínima, podrà afegir-se, segons les circumstàncies, els següents elements:
- Limitació progressiva de la velocitat, en escalons màxims de 30 km/h, des de la màxima permesa a la carretera fins la detenció total si fos necessari (Placa TR 301). El primer senyal de limitació pot situar-se prèviament a la de perill "OBRES".
- Avís de règim de circulació a la zona afectada (Plaques TP 25, TR 400, TR 5, TR 6, TR 305).
- Orientació dels vehicles per les possibles desviacions (Placa TR 401).
- Delimitació longitudinal de la zona ocupada.
No s'ha de limitar la velocitat per sota de 60 km/h en autopista o autovies, ni a 50 km a la resta de les vies, llevat del cas d'ordenació en sentit únic alternatiu, que podrà rebaixar-se a 40 km/h.
L'ordenació en sentit únic "ALTERNATIU" es durà a terme per un dels següents sistemes:
- Establiment de la prioritat d'un dels sentits mitjançant senyals fixos. Circular, amb fletxa vermella i negra. Quadrada, amb fletxa vermella i blanca.
- Ordenació diürna mitjançant senyals manuals (paletes o discos), si els senyalitzadors es poden comunicar visualment o mitjançant radio telèfon. Nota: El sistema de "testimoni" està totalment proscrit.
- Mitjançant semàfor regulador.
Quan s'hagi de tallar totalment la carretera o s'estableixi sentit únic alternatiu, durant la nit, la detenció serà regulada mitjançant semàfors. Durant el dia, poden utilitzar-se senyalitzadors amb armilla fotoluminiscent.
Quan per la zona de calçada lliure puguin circular dues files de vehicles s'indicarà la desviació de l'obstacle amb una sèrie de senyals TR 401 (direcció obligatòria), inclinades a 45º i formant en planta una alineació recta l'angle de la qual amb el cantell de la carretera sigui inferior quant major sigui la velocitat permesa en el tram.
Tots els senyals seran clarament visibles, i per la nit reflectors.

2.- CONDICIONS DEL PROCÉS D'EXECUCIÓ

CONDICIONS GENERALS:
S'ha de treballar a una temperatura entre 5° i 40°C i amb vents inferiors a 25 km/h.
Abans de començar les feines, la DF ha d'aprovar l'equip, les mesures de protecció del trànsit i les senyalitzacions auxiliars.
La superfície on s'ha d'aplicar la pintura ha d'estar neta, sense materials no adherits i completament seca.
Si la superfície a pintar és un morter o formigó, no pot presentar eflorescències, ni reaccions alcalines.
Si la superfície on s'ha d'aplicar la pintura és llisa i no té prou adherència amb la pintura, s'ha de fer un tractament per a donar-li el grau d'adherència suficient.
En el cas de superfícies de formigó, no han de quedar restes de productes o materials utilitzats per al curat del formigó.
Si la superfície presenta defectes o forats, s'han de corregir abans d'aplicar la pintura, utilitzant material del mateix tipus que el paviment existent.
Abans d'aplicar la pintura s'ha de fer un replanteig topogràfic, que serà aprovat.per la DF.
S'han de protegir les marques del trànsit durant el procés inicial d'assecat.
BANDA CONTÍNUA SONORA:
La formació del mosaic pintat sobre el paviment de la banda sonora, s'ha de realitzar amb la maquinària i les eines adequades.

3.- UNITAT I CRITERIS D'AMIDAMENT

MARQUES LONGITUDINALS O MARQUES TRANSVERSALS:
m de llargària pintada, d'acord amb les especificacions de la DT i mesurat per l'eix de la faixa al terreny.
Aquesta partida inclou les operacions auxiliars de neteja i acondicionament del paviment a pintar.

MARQUES SUPERFICIALS:
m2 de superfície pintada, d'acord amb les especificacions de la DT, mesurant la superfície circumscrita al conjunt de la marca pintada.
Aquesta partida inclou les operacions auxiliars de neteja i acondicionament del paviment a pintar.

4.- NORMATIVA DE COMPLIMENT OBLIGATORI

VIALS PÚBLICS:
* Orden de 6 de febrero de 1976 por la que se aprueba el Pliego de prescripciones técnicas generales para obras de carreteras y puentes (PG 3/75)
* Orden de 28 de diciembre de 1999 por la que se actualiza el Pliego de Prescripciones Técnicas Generales para obras de carreteras y puentes en lo relativo a señalización, balizamiento y sistemas de contención de vehículos.
Orden de 16 de julio de 1987 por la que se aprueba la Norma 8.2-IC Marcas Viales, de la Instrucción de carreteras.
* UNE-EN 1436:1998 Materiales para señalización horizontal. Comportamiento de las marcas viales aplicadas sobre la calzada.

VIALS PRIVATS:
No hi ha normativa de compliment obligatori.

SENYALITZACIÓ PROVISIONAL D'OBRES:
Ley 31/1995, de 8 de noviembre, de prevención de riesgos laborales.
Real Decreto 485/1997, de 14 de abril, sobre disposiciones mínimas en materia de señalización de seguridad y salud en el trabajo.
Orden de 31 de agosto de 1987 sobre señalización, balizamiento, defensa, limpieza y terminación de obras fijas en vías fuera de poblado.

5.- CONDICIONS DE CONTROL D'EXECUCIÓ I DE L'OBRA ACABADA

CONTROL D'EXECUCIÓ. OPERACIONS DE CONTROL:
Els punts de control més destacables són els següents:
- Inspecció visual de la superfície sobre la que s'ha d'aplicar la pintura, condicions de neteja, compatibilitat de pintures en cas de repintat, etc...
- Abans de començar les feines, la DF ha d'aprovar l'equip, les mesures de protecció del trànsit i les senyalitzacions auxiliars.
- Replanteig dels punts on s'ha de pintar.
- Control diari de la relació entre pintura consumida i superfície pintada.
- Cada 1500 m de marques vials o al menys amb freqüència diària, comprovació de la dosificació de pintura i microesferes (UNE 135274), sobre, com a mínim: - 2 mostres de 2 l de pintura obtinguda directament de la pistola. - 3 xapes metàl·liques de 30x15x0,2 cm, que s'hauran de disposar transversalment a la línia on ha de passar la màquina espaiades 40 m com a mínim. S'hauran de deixar eixugar 30 min. abans de recollir-les.
- Cada 1000 m de marques vials o al menys amb freqüència diària, comprovació de: - Dosificació de pintura i microesferes en xapes (UNE 135274) - Retrorreflexió in-situ (UNE-EN 1436)

CONTROL D'EXECUCIÓ. CRITERIS DE PRESA DE MOSTRES:
Es seguiran les instruccions de la DF i els criteris indicats a la UNE-EN 1436 i en les respectives normes de procediment de cada assaig.
Durant l'aplicació de la pintura s'obtindran mostres per a fer assaigs, davant de la DF. Aquestes mostres seran com a mínim:
- 2 mostres de 2 l de pintura directament de la pistola per lot d'acceptació.
- 10-12 xapes metàl·liques per lot d'acceptació. Aquestes xapes de 30x15x0,2 cm s'hauran de disposar a la línia on ha de passar la màquina espaiades 40 m, en sentit transversal. S'hauran de deixar eixugar 30 min. abans de recollir-les.

CONTROL D'EXECUCIÓ. INTERPRETACIÓ DE RESULTATS I ACTUACIONS EN CAS D'INCOMPLIMENT:

La unitat d'obra s'ha d'executar d'acord a les condicions indicades al plec. El contractista haurà de corregir els defectes observats.
Els assaigs d'identificació dels materials han de complir les indicacions del plec, amb les toleràncies indicades a la norma UNE 135200-2.
Les dotacions d'aplicació mitjanes dels materials, obtingudes a partir de les làmines metàl·liques, han de complir les especificacions de projecte i/o del plec de condicions tècniques particulars. La dispersió dels valors obtinguts, expressada en funció del coeficient de variació, ha de ser inferior al 10 %.
Es rebutjaran, i per tant, hauran de ser reposades totes les marques vials avaluades que presentin, en qualsevol dels períodes de 30, 180 i 730 dies exigits com a garantia, valors inferiors als especificats.
CONTROL DE L'OBRA ACABADA. OPERACIONS DE CONTROL:
Els punts de control més destacables són els següents:
Inspecció visual de la unitat acabada.
- Assaigs de la marca vial en servei. Es realitzaran les següents determinacions mitjançant un sistema d'avaluació dinàmic "in situ": - Obtenció del coeficient de retrorreflexió de la marca vial (UNE-EN 1436), als 30, 180 i 730 dies de la seva aplicació.
- Es requereixen els següents assaigs: - Resistència al lliscament (UNE-EN 1436) - Grau deteriorament
- Evolució del factor de luminància (UNE 48073-2)

CONTROL DE L'OBRA ACABADA. CRITERIS DE PRESA DE MOSTRES:
Els controls s'han de realitzar segons les instruccions de la DF.

CONTROL DE L'OBRA ACABADA. INTERPRETACIÓ DE RESULTATS I ACTUACIONS EN CAS D'INCOMPLIMENT:
Correcció per part del contractista de les irregularitats observades.
No es permetrà la continuació dels treballs fins que no estiguin solucionats els errors d'execució.

FB PROTECCIONS I SENYALITZACIÓ

FBB SENYALITZACIÓ VERTICAL

FBB1 SENYALS DE PERILL, PRECEPTIUS I DE REGULACIÓ

0.- ELEMENTS QUE CONTEMPLA EL PLEC

FBB1UVB0.

1.- DEFINICIÓ I CONDICIONS DE LES PARTIDES D'OBRA EXECUTADES

Elements per a senyalització vertical de vials fixats al seu suport.
S'han considerat els elements següents:
- Plaques amb senyals de perill, preceptives i de regulació
S'han considerat els llocs de col·locació següents:
- Vials públics
- Vials d'ús privat
L'execució de la unitat d'obra inclou les operacions següents:
- Replanteig
- Fixació del senyal al suport
- Comprovació de la visibilitat del senyal
- Correcció de la posició si fos necessària
CONDICIONS GENERALS:
L'element ha d'estar fixat al suport, a la posició indicada a la DT, amb les modificacions introduïdes al replanteig previ, aprovades per la DF.
Ha de resistir un esforç d'1 kN aplicats al seu centre de gravetat, sense que es produeixin variacions de la seva orientació.
S'ha de situar en un pla vertical, perpendicular a l'eix de la calçada.
Toleràncies d'execució:
- Verticalitat: ± 1°
VIALS PÚBLICS:
Ha de ser visible des d'una distància de 70 m o des de la zona de parada d'un automòbil, tot i que hi hagi un camió situat per davant a 25 m.
Aquesta visibilitat s'ha de mantenir de nit, amb les llums curtes.
Distància a la calçada: >= 50 cm
PLAQUES AMB SENYALS DE PERILL, PRECEPTIVES, DE REGULACIÓ I D'INFORMACIÓ I RÈTOLS:
La distància al pla del paviment ha de ser >= 1 m, mesurat per la part més baixa de l'indicador.

2.- CONDICIONS DEL PROCÉS D'EXECUCIÓ

No s'han de produir danys a la pintura, ni bonys a la planxa durant el procés de fixació.
No s'ha de foradar la planxa per fixar-la. S'han d'utilitzar els forats existents.
Els elements auxiliars de fixació han de complir les característiques indicades en les normes UNE 135312 i UNE 135314.

3.- UNITAT I CRITERIS D'AMIDAMENT

PLAQUES AMB SENYALS DE PERILL, PRECEPTIVES, DE REGULACIÓ, D'INFORMACIÓ I COMPLEMENTÀRIES, I CAIXETINS DE RUTA:
Unitat de quantitat realment col·locada a l'obra segons les especificacions de la DT, i aprovada per la DF.

4.- NORMATIVA DE COMPLIMENT OBLIGATORI

VIALS PÚBLICS:
* Orden de 6 de febrero de 1976 por la que se aprueba el Pliego de prescripciones técnicas generales para obras de carreteras y puentes (PG 3/75)
* Orden de 28 de diciembre de 1999 por la que se actualiza el Pliego de Prescripciones Técnicas Generales para obras de carreteras y puentes en lo relativo a señalización, balizamiento y sistemas de contención de vehículos.
Orden de 28 de diciembre de 1999 por la que se aprueba la norma 8.1-IC, Señalización Vertical, de la Instrucción de Carreteras.
VIALS PRIVATS:
No hi ha normativa de compliment obligatori.

5.- CONDICIONS DE CONTROL D'EXECUCIÓ I DE L'OBRA ACABADA

OPERACIONS DE CONTROL:
- Comprovació topogràfica de la situació i col·locació de tots els senyals.
- Inspecció visual de l'estat general dels senyals i la seva visibilitat.
- Per a cada senyal i cartell seleccionat: - Determinació de les característiques fotomètriques (coeficient de retrorreflexió) i colorimètriques (coordenades cromàtiques i factor de luminància) en la zona retrorreflectant cada 20unitats. - Determinació de les característiques colorimètriques en la zona no retrorreflectant.
CRITERIS DE PRESA DE MOSTRES:
- Els controls es realitzaran segons les indicacions de la DF.
- El nombre de senyals i cartells seleccionats per a controlar, respondrà als criteris indicats en l'apartat de control de materials (S).
INTERPRETACIÓ DE RESULTATS I ACTUACIONS EN CAS D'INCOMPLIMENT:
- Els criteris d'acceptació i rebuig per a un lot de senyals o cartells del mateix tipus, es corresponen als indicats en l'apartat de control de materials (nivell 4,0).
Correcció de les irregularitats observades a càrrec del contractista.

FB PROTECCIONS I SENYALITZACIÓ

FBB SENYALITZACIÓ VERTICAL

FBB2 SENYALS D'INFORMACIÓ I DE DIRECCIÓ

0.- ELEMENTS QUE CONTEMPLA EL PLEC

FBB2UVA2,FBB2UVA0.

1.- DEFINICIÓ I CONDICIONS DE LES PARTIDES D'OBRA EXECUTADES

Elements per a senyalització vertical de vials fixats al seu suport.
S'han considerat els elements següents:
- Plaques amb senyals d'informació
S'han considerat els llocs de col·locació següents:
- Vials públics
- Vials d'ús privat
L'execució de la unitat d'obra inclou les operacions següents:
- Replanteig
- Fixació del senyal al suport
- Comprovació de la visibilitat del senyal
- Correcció de la posició si fos necessària
CONDICIONS GENERALS:
L'element ha d'estar fixat al suport, a la posició indicada a la DT, amb les modificacions introduïdes al replanteig previ, aprovades per la DF.
Ha de resistir un esforç d'1 kN aplicats al seu centre de gravetat, sense que es produeixin variacions de la seva orientació.
S'ha de situar en un pla vertical, perpendicular a l'eix de la calçada.
Toleràncies d'execució:
- Verticalitat: ± 1°
VIALS PÚBLICS:

Ha de ser visible des d'una distància de 70 m o des de la zona de parada d'un automòbil, tot i que hi hagi un camió situat per davant a 25 m.
Aquesta visibilitat s'ha de mantenir de nit, amb les llums curtes.
Distància a la calçada: >= 50 cm
PLAQUES AMB SENYALS DE PERILL, PRECEPTIVES, DE REGULACIÓ I D'INFORMACIÓ I RÈTOLS:
La distància al pla del paviment ha de ser >= 1 m, mesurat per la part més baixa de l'indicador.

2.- CONDICIONS DEL PROCÉS D'EXECUCIÓ

No s'han de produir danys a la pintura, ni bonys a la planxa durant el procés de fixació.
No s'ha de foradar la planxa per fixar-la. S'han d'utilitzar els forats existents.
Els elements auxiliars de fixació han de complir les característiques indicades en les normes UNE 135312 i UNE 135314.

3.- UNITAT I CRITERIS D'AMIDAMENT

PLAQUES AMB SENYALS DE PERILL, PRECEPTIVES, DE REGULACIÓ, D'INFORMACIÓ I COMPLEMENTÀRIES, I CAIXETINS DE RUTA:
Unitat de quantitat realment col·locada a l'obra segons les especificacions de la DT, i aprovada per la DF.

4.- NORMATIVA DE COMPLIMENT OBLIGATORI

VIALS PÚBLICS:
* Orden de 6 de febrero de 1976 por la que se aprueba el Pliego de prescripciones técnicas generales para obras de carreteras y puentes (PG 3/75)
* Orden de 28 de diciembre de 1999 por la que se actualiza el Pliego de Prescripciones Técnicas Generales para obras de carreteras y puentes en lo relativo a señalización, balizamiento y sistemas de contención de vehículos.
Orden de 28 de diciembre de 1999 por la que se aprueba la norma 8.1-IC, Señalización Vertical, de la Instrucción de Carreteras.
VIALS PRIVATS:
No hi ha normativa de compliment obligatori.

5.- CONDICIONS DE CONTROL D'EXECUCIÓ I DE L'OBRA ACABADA

OPERACIONS DE CONTROL:
- Comprovació topogràfica de la situació i col·locació de tots els senyals.
- Inspecció visual de l'estat general dels senyals i la seva visibilitat.
- Per a cada senyal i cartell seleccionat: - Determinació de les característiques fotomètriques (coeficient de retrorreflexió) i colorimètriques (coordenades cromàtiques i factor de luminància) en la zona retrorreflectant cada 20unitats. - Determinació de les característiques colorimètriques en la zona no retrorreflectant.
CRITERIS DE PRESA DE MOSTRES:
- Els controls es realitzaran segons les indicacions de la DF.
- El nombre de senyals i cartells seleccionats per a controlar, respondrà als criteris indicats en l'apartat de control de materials (S).
INTERPRETACIÓ DE RESULTATS I ACTUACIONS EN CAS D'INCOMPLIMENT:
- Els criteris d'acceptació i rebuig per a un lot de senyals o cartells del mateix tipus, es corresponen als indicats en l'apartat de control de materials (nivell 4,0).
Correcció de les irregularitats observades a càrrec del contractista.

FB PROTECCIONS I SENYALITZACIÓ

FBB SENYALITZACIÓ VERTICAL

FBBZ ELEMENTS AUXILIARS PER A SENYALITZACIÓ VERTICAL

0.- ELEMENTS QUE CONTEMPLA EL PLEC

FBBZUV37,FBBZUVA0.

1.- DEFINICIÓ I CONDICIONS DE LES PARTIDES D'OBRA EXECUTADES

Suports per a senyalització vertical col·locats en la seva posició definitiva.
L'execució de la unitat d'obra inclou les operacions següents:
- Replanteig
- Col·locació del suport
CONDICIONS GENERALS:
El suport ha de restar vertical, a la posició indicada a la DT, amb les correccions de replanteig aprovades per la DF.
Ha de sobresortir del terreny una alçada suficient per tal que el senyal o rètol que li correspongui estigui a una alçada mínima d'un metre respecte a la rasant del paviment, excepte en el cas de pòrtics en que l'alçada mínima ha de ser l'especificada com a gàlib a la DT o, en el seu defecte, la que indiqui la DF.
En el cas de perfils buits, l'extrem del tub que quedi exposat a la intempèrie, un cop instal·lat, ha de quedar tancat de manera que s'impedeixi l'entrada d'agents agressius en el interior. La tapa ha de ser d'acer i ha de quedar soldada en tot el seu perímetre, abans del galvanitzat.
La distància del suport a la part exterior de la calçada ha de ser tal que el senyal o rètol que li correspongui restin separats amb més de 50 cm de la part exterior de la calçada.
L'ancoratge del suport ha de ser suficient per resistir una empenta d'1 kN aplicats al centre de gravetat de la senyal o rètol que li correspongui i una pressió de vent de 2 kN/m2.
Les perforacions del suport per a l'ancoratge del senyal o rètol corresponent han de restar a la posició correcta.
Tots els elements de fixació han de quedar protegits de la corrosió.
Els suports amb corredissa telescòpica, han de permetre substituir, afegir o treure els mòduls fàcilment, sense produir esforços al conjunt.
En els suports d'alumini, l'ancoratge al fonament de formigó ha de ser amb quatre espàrrecs de diàmetre no inferior a 20 mm. La fixació del suport al formigó ha de ser amb brides d'ancoratge galvanitzades i cargols d'alumini.
El sistema de fixació ha de permetre una substitució ràpida i fàcil del suport.
Toleràncies d'execució:
- Replanteig: ± 5 cm
- Alçària: + 5 cm, - 0 cm
- Verticalitat: ± 1°

2.- CONDICIONS DEL PROCÉS D'EXECUCIÓ

CONDICIONS GENERALS:
Abans de col·locar els suports s'ha de fer un replanteig del conjunt que ha d'aprovar la DF.
COL·LOCAT CLAVAT:
La màquina de clavar no ha de produir danys ni deformacions als suports.
Una vegada clavat al suport no es pot rectificar la seva posició si no és treient-lo i tornant-lo a clavar.
COL·LOCAT FORMIGONAT:
No es pot treballar amb pluja, ni amb temperatures inferiors a 5°C.
El formigó s'ha de posar a l'obra abans que comenci l'adormiment, i a una temperatura >= 5°C.
No s'ha de col·locar el senyal o rètol fins passades 48 h de l'abocat del formigó.
COL·LOCAT SOLDAT:
La pletina on s'ha de soldar el suport ha d'estar ancorada prèviament.
Les soldadures s'han de fer protegides de la pluja i humitats, i a una temperatura superior a 5°C.
La soldadura ha de ser elèctrica manual, per arc descobert, amb elèctrodes fusibles de qualitat estructural bàsica.
La soldadura ha de ser de qualitat 3 com a mínim, i ha de ser un cordó continu de 4 mm de gruix.
Abans de soldar s'han de netejar les superfícies a unir de greixos, òxids i pintures, i s'ha de tenir cura que quedin ben seques.
Després d'executar un cordó de soldadura i abans de començar el següent s'ha de netejar l'escòria per mitjà de piqueta i raspall.
Les soldadures s'han de fer per soldadors certificats per un organisme acreditat i qualificats segons l'UNE-EN 287-1.
L'execució dels diferents tipus de soldadures s'ha de fer d'acord amb els requisits establerts a l'apartat 10.3.4 del DB-SE A i l'article 77 de l'EAE per a obres d'edificació o d'acord amb l'article 640.5.2 del PG3 i l'article 77 de l'EAE per a obres d'enginyeria civil.

3.- UNITAT I CRITERIS D'AMIDAMENT

PÒRTIC:
kg de pes realment col·locat d'acord amb les especificacions de la DT.

PAL SENSE ESPECIFICAR ALÇÀRIA:
m de llargària realment col·locat d'acord amb les especificacions de la DT.

PAL D'ALÇÀRIA DETERMINADA, MÈNSULA, PEÇA D'ADAPTACIÓ SEMÀFOR, SABATA FONAMENT I SUPORT DE PANELL:
Unitat de quantitat realment col·locada a l'obra d'acord amb les especificacions de la DT.

4.- NORMATIVA DE COMPLIMENT OBLIGATORI

* Orden de 6 de febrero de 1976 por la que se aprueba el Pliego de prescripciones técnicas generales para obras de carreteras y puentes (PG 3/75)
* Orden de 28 de diciembre de 1999 por la que se actualiza el Pliego de Prescripciones Técnicas Generales para obras de carreteras y puentes en lo relativo a señalización, balizamiento y sistemas de contención de vehículos.
Orden de 28 de diciembre de 1999 por la que se aprueba la norma 8.1-IC, Señalización Vertical, de la Instrucción de Carreteras.

5.- CONDICIONS DE CONTROL D'EXECUCIÓ I DE L'OBRA ACABADA

OPERACIONS DE CONTROL:
Els punts de control més destacables són els següents:
- Comprovació manual de la resistència d'arrencada en un 10 % dels suports. Es tracta de moure manualment el suport sense observar

desplaçaments a la base de fonamentació.
- Comprovació del replanteig i toleràncies d'acabat en un 10% dels suports.
CRITERIS DE PRESA DE MOSTRES:
Els controls s'han de realitzar segons les instruccions de la DF.
INTERPRETACIÓ DE RESULTATS I ACTUACIONS EN CAS D'INCOMPLIMENT:
Correcció de les irregularitats observades a càrrec del contractista.

FD SANEJAMENT I CANALITZACIONS

FD9 RECOBRIMENTS PROTECTORS EXTERIORS PER A CLAVEGUERES

0.- ELEMENTS QUE CONTEMPLA EL PLEC

FD90S010.

1.- DEFINICIÓ I CONDICIONS DE LES PARTIDES D'OBRA EXECUTADES

Recobriment exterior amb formigó per a la protecció de tubs de formigó.
L'execució de la unitat d'obra inclou les operacions següents:
- Preparació de la superfície del tub
- Col·locació del formigó de protecció
- Cura del formigó de protecció
CONDICIONS GENERALS:
El recobriment acabat ha de tenir un gruix uniforme i ha de cobrir totalment la superfície exterior dels tubs.
No ha de tenir discontinuïtats, esquerdes o defectes, com és ara disgregacions o buits.
La resistència característica del formigó es comprovarà d'acord amb l'article 86 de l'EHE-08
Toleràncies d'execució:
- Gruix: ± 5%

2.- CONDICIONS DEL PROCÉS D'EXECUCIÓ

S'ha de treballar a una temperatura ambient que oscil·li entre els 5°C i els 40°C, sense pluja.
Abans de l'aplicació del recobriment, s'ha de sanejar la superfície. Aquesta superfície no ha de tenir pols, greixos, etc.
El formigó s'ha de col·locar a l'obra abans que comenci a adormir-se.

3.- UNITAT I CRITERIS D'AMIDAMENT

m de llargària instal·lada, amidada segons les especificacions de la DT, entre els eixos dels elements o dels punts per connectar.
S'inclou dins d'aquest criteri el treball de preparació de la superfície a cobrir.

4.- NORMATIVA DE COMPLIMENT OBLIGATORI

Real Decreto 1247/2008, de 18 de julio, por el que se aprueba la Instrucción de Hormigón Estructural (EHE-08).

FD SANEJAMENT I CANALITZACIONS

FDK PERICONS PER A CANALITZACIONS DE SERVEIS

FDK2 PERICONS QUADRATS PER A CANALITZACIONS DE SERVEIS

0.- ELEMENTS QUE CONTEMPLA EL PLEC

FDK2UR10,FDK282CA,FDK2UR2Y.

1.- DEFINICIÓ I CONDICIONS DE LES PARTIDES D'OBRA EXECUTADES

Pericó per a registre de canalitzacions de serveis
S'han considerat els tipus següents:
- Pericó de formigó fet "in situ" sobre solera de maó calat col·locat sobre llit de sorra.
- Pericó de formigó prefabricat amb tapa (si és el cas), sobre solera de formigó o llit de grava, i reblert lateral amb terres.
- Pericó de fàbrica de maó fet "in situ", amb parets arrebossades i lliscades interiorment, sobre solera de maó calat, i reblert lateral amb terres

L'execució de la unitat d'obra inclou les operacions següents:
Pericó de formigó fet "in situ":
- Preparació del llit amb sorra compactada
- Col·locació de la solera de maons calats
- Formació de les parets de formigó, encofrat i desencofrat, previsió de passos de tubs, etc.
- Preparació per a la col·locació del marc de la tapa
Pericó de formigó prefabricat:
- Comprovació de la superfície d'assentament
- Col·locació del formigó o de la grava de la solera
- Formació de forats per a connexionat tubs
- Preparació per a la col·locació del marc de la tapa
- Acoblament dels tubs
- Reblert lateral amb terres
- Col·locació de la tapa en el seu cas
Pericó de fàbrica de maó fet "in situ"
- Comprovació de la superfície d'assentament
- Col·locació dels maons de la solera
- Formació de les parets amb peces ceràmiques, deixant preparats els forats per al pas de tubs.
- Formació de forats per a connexionat dels tubs
- Acoblament dels tubs
- Reblert lateral amb terres.
CONDICIONS GENERALS:
La solera ha de quedar plana, anivellada i a la fondària prevista a la DT.
Toleràncies d'execució:
- Nivell de la solera: ± 20 mm
PERICÓ DE FORMIGÓ FET "IN SITU":
Les parets han de quedar planes, aplomades i a escaire.
Els orificis d'entrada i sortida de la conducció han de quedar preparats.
El nivell del coronament ha de permetre la col·locació del bastiment i la tapa enrasats amb el paviment.
La resistència característica del formigó es comprovarà d'acord amb l'article 86 de l'EHE-08
Toleràncies d'execució:
- Aplomat de les parets: ± 5 mm
- Dimensions interiors: ± 1% dimensió nominal
- Gruix de la paret: ± 1% gruix nominal
PERICONS PREFABRICATS:
El pericó ha de quedar ben subjectat a la solera.
El nivell del coronament ha de permetre la col·locació del bastiment i la reixa enrasats amb el paviment o zona adjacent sense sobresortir d'ella.
El forat per al pas del tub de desguàs ha de quedar preparat.
La tapa (si és el cas) serà dissenyada per tal que pugui suportar el pas del trànsit i es prendran les mesures necessàries per tal d'evitar el seu desplaçament o el seu robatori.
Gruix de la solera: >= 10 cm
Toleràncies d'execució:
- Planor: ± 5 mm/m
- Escairat: ±5 mm respecte el rectangle teòric
PERICÓ DE FÀBRICA DE MAÓ FET "IN SITU"
El pericó ha d'estar format amb parets de peces ceràmiques, sobre solera de maó calat
La solera ha de quedar plana i al nivell previst.
Les parets han de ser planes, aplomades i han de quedar travades per filades alternatives.
Les peces ceràmiques s'han de col·locar a trencajunts i les filades han de ser horitzontals.
La superfície interior ha de quedar revestida amb un arrebossat de gruix uniforme, ben adherit a la paret i acabada amb un lliscat de pasta de pòrtland. El revestiment sec ha de ser llis, sense fissures o d'altres defectes.
Els angles interiors han de ser arrodonits.
Gruix de la solera: >= 10 cm
Gruix de l'arrebossat: >= 1 cm
Pendent interior d'evacuació en pericons no sifònics: >= 1,5%
Toleràncies d'execució:
- Aplomat de les parets: ± 10 mm
- Planor de la fàbrica: ± 10 mm/m
- Planor de l'arrebossat: ± 3 mm/m

2.- CONDICIONS DEL PROCÉS D'EXECUCIÓ

CONDICIONS GENERALS:

El procés de col·locació no ha de produir desperfectes, ni ha de modificar les condicions exigides per al material.
Es realitzarà una prova d'estanquitat en el cas que la DF ho consideri necessari.
PERICÓ DE FORMIGÓ FET "IN SITU":
La temperatura per a formigonar ha d'estar entre 5°C i 40°C. El formigonament s'ha de suspendre quan es prevegi que durant les 48 h següents la temperatura pot ser inferior a 0°C. Fora d'aquests límits, el formigonament requereix precaucions explícites i l'autorització de la DF En aquest cas, s'han de fer provetes amb les mateixes condicions de l'obra, per a poder verificar la resistència realment assolida.
El formigó s'ha de posar a l'obra abans que comenci l'adormiment, i a una temperatura >= 5°C.
L'abocada s'ha de fer des d'una alçària petita i sense que es produeixin disgregacions.
El formigó col·locat no ha de tenir disgregacions o buits a la massa.
No pot transcórrer més d'1,5 hora des de la fabricació del formigó fins el formigonament, a menys que la DF ho cregui convenient per aplicar medis que retardin l'adormiment.
PERICONS PREFABRICATS:
S'ha de treballar a una temperatura ambient que oscil·li entre els 5°C i els 40°C, sense pluja.
PERICÓ DE FÀBRICA DE MAÓ FET "IN SITU"
S'ha de treballar a una temperatura ambient que oscil·li entre els 5°C i els 40°C, sense pluja.
El procés de col·locació del pericó no produirà desperfectes ni modificarà les condicions exigides al material.
Es realitzarà una prova d'estanquitat en el cas que la DF ho consideri necessari.

3.- UNITAT I CRITERIS D'AMIDAMENT

Unitat mesurada segons les especificacions de la DT.

4.- NORMATIVA DE COMPLIMENT OBLIGATORI

Real Decreto 1247/2008, de 18 de julio, por el que se aprueba la Instrucción de Hormigón Estructural (EHE-08).

FG INSTAL·LACIONS ELÈCTRIQUES

FG2 TUBS I CANALS

FG22 TUBS FLEXIBLES I CORBABLES NO METÀL·LICS

0.- ELEMENTS QUE CONTEMPLA EL PLEC

FG22TK1K,FG22TH1K,FG22TL1K.

1.- DEFINICIÓ I CONDICIONS DE LES PARTIDES D'OBRA EXECUTADES

Tub flexible no metàl·lic, de fins a 250 mm de diàmetre nominal, col·locat.
S'han considerat els tipus de tubs següents:
- Tubs de PVC corrugats
- Tubs de PVC folrats, de dues capes, semillisa l'exterior i corrugada la interior
- Tubs de material lliure d'halògens
- Tubs de polipropilè
- Tubs de polietilè de dues capes, corrugada l'exterior i llisa la interior
S'han considerat els tipus de col·locació següents:
- Tubs col·locats encastats
- Tubs col·locats sota paviment
- Tubs col·locats sobre sostremort
- Tubs col·locats al fons de la rasa
L'execució de la unitat d'obra inclou les operacions següents:
- Replanteig del traçat del tub
- L'estesa, fixació o col·locació del tub
- Retirada de l'obra de les restes d'embalatges, retalls de tubs, etc.
CONDICIONS GENERALS:
El tub no pot tenir empalmaments entre els registres (caixes de derivació, pericons, etc.), ni entre aquests i les caixes de mecanismes.
S'ha de comprovar la regularitat superficial i l'estat de la superfície sobre la què s'ha d'efectuar el tractament superficial.
Toleràncies d'instal·lació:
- Penetració dels tubs dintre les caixes: ± 2 mm
ENCASTAT:
El tub s'ha de fixar al fons d'una regata oberta al parament, coberta amb guix.
Recobriment de guix: >= 1 cm
SOBRE SOSTREMORT:
El tub ha de quedar fixat al sostre o recolzat en el cel ras.
MUNTAT A SOTA D'UN PAVIMENT
El tub ha de quedar recolzat sobre el paviment base.
Ha de quedar fixat al paviment base amb tocs de morter cada metre, com a mínim.
CANALITZACIÓ SOTERRADA:
El tub ha de quedar instal·lat al fons de rases reblertes posteriorment.
El tub no pot tenir empalmaments entre els registres (caixes de derivació, pericons, etc.), ni entre aquests i les caixes de mecanismes.
Nombre de corbes de 90° entre dos registres consecutius: <= 3
Distància entre la canalització i la capa de protecció: >= 10 cm
Fondària de les rases: >= 40 cm
Penetració del tub dins dels pericons: 10 cm
Toleràncies d'execució:
- Penetració del tub dins dels pericons: ± 10 mm

2.- CONDICIONS DEL PROCÉS D'EXECUCIÓ

CONDICIONS GENERALS:
Abans de començar els treballs de muntatge es farà un replanteig previ que serà aprovat per la DF
Les unions s'han de fer amb els accessoris subministrats pel fabricant o expressament aprovats per aquest. Els accessoris d'unió i en general tots els accessoris que intervenen en la canalització han de ser els adequats al tipus i característiques del tub a col·locar.
S'ha de comprovar que les característiques del producte a col·locar corresponen a les especificades a la DT del projecte.
Els tubs s'han d'inspeccionar abans de la seva col·locació.
La seva instal·lació no n'ha d'alterar les característiques.
Un cop acabades les tasques de muntatge, es procedirà a la retirada de l'obra de les restes d'embalatges, retalls de tubs, etc.
CANALITZACIÓ SOTERRADA:
El tub ha de quedar alineat en el fons de la rasa anivellant-lo amb una capa de sorra garbejada i netejant-la de possibles obstacles (pedra, runa, etc.)
Sobre la canalització s'ha de col·locar una capa o coberta d'avís i protecció mecànica (maons, plaques de formigó, etc.).

3.- UNITAT I CRITERIS D'AMIDAMENT

m de llargària instal·lada, amidada segons les especificacions del projecte, entre els eixos dels elements o dels punts per connectar.
La instal·lació inclou les fixacions, provisionals quan el muntatge és encastat i definitives en la resta de muntatges.
Aquest criteri inclou les pèrdues de material corresponents a retalls.

4.- NORMATIVA DE COMPLIMENT OBLIGATORI

NORMATIVA GENERAL:
Real Decreto 842/2002 de 2 de agosto, por el que se aprueba el Reglamento Electrotécnico de Baja Tensión. REBT 2002
UNE-EN 50086-1:1995 Sistemas de tubos para la conducción de cables. Parte 1: Requisitos generales.
UNE-EN 50086-2-2:1997 Sistemas de tubos para instalaciones eléctricas. Parte 2-1: Requisitos particulares para sistemas de tubos curvables.
UNE-EN 50086-2-3:1997 Sistemas de tubos para instalaciones eléctricas. Parte 2-1: Requisitos particulares para sistemas de tubos flexibles.
CANALITZACIÓ SOTERRADA:
UNE-EN 50086-2-4:1995 Sistemas de tubos para la conducción de cables. Parte 2-4: requisitos particulares para sistemas de tubos enterrados.

5.- CONDICIONS DE CONTROL D'EXECUCIÓ I DE L'OBRA ACABADA

CONTROL D'EXECUCIÓ. OPERACIONS DE CONTROL:
Les tasques de control a realitzar són les següents:
- Comprovació de la correcta implantació de les canalitzacions segons el traçat previst.
- Verificar que les dimensions de les canalitzacions s'adeqüen a l'especificat i al que li correspon segons el R.E.B.T., en funció dels conductors instal·lats.
- Verificar la correcta suportació i l'ús dels accessoris adequats.
- Verificar el grau de protecció IP
- Verificar els radis de curvatura, comprovant que no es provoquen reduccions de secció.
- Verificar la continuïtat elèctrica a canalitzacions metàl·liques i la seva posada a terra.
- Verificar la no existència d'encreuaments i paral·lelismes amb d'altres canalitzacions a distàncies inferiors a l'indicat al R.E.B.T.
- Verificar el correcte dimensionament de les caixes de connexió i l'ús dels accessoris adequats.
- Verificar la correcta implantació de registres per a un manteniment correcte.
CONTROL DE L'OBRA ACABADA. OPERACIONS DE CONTROL:
- Informe amb els resultats dels controls efectuats.
CRITERIS DE PRESA DE MOSTRES:
Es verificarà per mostreig diferents punts de la instal·lació.
INTERPRETACIÓ DE RESULTATS I ACTUACIONS EN CAS D'INCOMPLIMENT:

En cas d'incompliment de la Normativa vigent, es procedirà a la seva adequació.
En cas de deficiències de material o execució, es procedirà d'acord amb el que determini la DF.

FJ EQUIPS PER A INSTAL·LACIONS D'AIGUA I REG

FJM ELEMENTS DE MESURA, CONTROL I REGULACIÓ

FJM3 VENTOSES

0.- ELEMENTS QUE CONTEMPLA EL PLEC

FJM3UR10.

1.- DEFINICIÓ I CONDICIONS DE LES PARTIDES D'OBRA EXECUTADES

Ventoses de fosa muntades en un pericó de canalització soterrada.
S'han considerat els tipus de col·locació següents:
- Roscades
- Embridades

Es consideren incloses dins d'aquesta unitat d'obra les operacions següents:
Ventoses roscades:
- Neteja de l'interior dels tubs i rosques
- Preparació de les unions amb cintes d'estanquitat
- Connexió a la xarxa
- Prova d'estanquitat

Ventoses embridades:
- Neteja de l'interior dels tubs
- Connexió a la xarxa
- Prova d'estanquitat

CONDICIONS GENERALS:
Ha d'anar col·locada en els punts més alts de la xarxa al costat d'una clau de pas en derivació, dins d'un pericó, el qual ha de complir les condicions exigides a la seva partida d'obra.
L'eix de l'aparell ha de quedar vertical i ha de coincidir amb el centre del pericó.
Els eixos de la ventosa i de la clau de pas han de quedar alineats i han de ser perpendiculars a l'eix de la canonada principal.
La separació entre la ventosa i les parets del pericó ha de ser suficient per a permetre la seva manipulació.
No ha d'haver fuites entre la ventosa i la clau de pas.
S'ha de deixar connectada a la xarxa corresponent, en condicions de funcionament.
La posició ha de ser la reflectida a la DT o, en el seu defecte, la indicada per la DF.
Toleràncies d'instal·lació:
- Posició: ± 30 mm

2.- CONDICIONS DEL PROCÉS D'EXECUCIÓ

VENTOSES ROSCADES:
Les unions amb la canonada han de quedar segellades mitjançant cintes d'estanquitat adequades.
L'enroscada, en el seu cas, s'ha de fer sense forçar ni malmetre la rosca.
Abans de la instal·lació s'ha de netejar l'interior del tub i les rosques d'unió.
Els protectors de les rosques amb que va proveïda la ventosa, s'han de treure en el moment d'executar les unions.
VENTOSES EMBRIDADES:
L'estanquitat de les unions s'ha de realitzar mitjançant els junts adequats.

3.- UNITAT I CRITERIS D'AMIDAMENT

Unitat de quantitat instal·lada, mesurada segons les especificacions de la DT.

4.- NORMATIVA DE COMPLIMENT OBLIGATORI

* Orden de 23 de deciembre de 1975, por la que se aprueba la Norma Tecnológica de la Edificación. NTE-IFA/1975: Instalaciones de fontanería. Abastecimiento.

FJ EQUIPS PER A INSTAL·LACIONS D'AIGUA I REG

FJ EQUIPS PER A INSTAL·LACIONS D'AIGUA I REG

FJS EQUIPS PER A REG

FJSA PROGRAMADORS

0.- ELEMENTS QUE CONTEMPLA EL PLEC

FJSAY010.
1.- DEFINICIÓ I CONDICIONS DE LES PARTIDES D'OBRA EXECUTADES

Elements electrònics per al control automatitzat de xarxes de reg, com ara programadors i els seus accessoris, descodificadors, consoles de control remot per als programadors, etc.
L'execució de la unitat d'obra inclou les operacions següents:
- Fixació del element a la seva base o suport
- Connexió del cable d'alimentació elèctrica i de les sortides de senyal, si es el cas
- Programació de les operacions de riego
- Verificació del funcionament

CONDICIONS GENERALS:
La posició dels aparells serà la indicada a la DT, o ens el seu defecte la que indiqui la DF, amb la verificació de que es respectem els graus de protecció elèctrica de l'aparell.
El lloc d'instal·lació ha de ser accessible per al manteniment i programació. La porta de protecció de la caixa de l'aparell s'ha de poder obrir completament. L'alçada dels elements programables ha de ser entre 0,8 i 1,5 m del terra.
Els cables de comandament de les electrovàlvules, dels descodificadors i dels sensors han d'estar connectats a la regleta del programador o descodificador utilitzant els mecanismes de pressió de l'aparell, sense que restin cables nus al descobert.
Ha d'estar feta la programació de les operacions de reg.
Ha d'estar feta la prova de servei.
Toleràncies d'instal·lació:
- Posició: ± 20 mm

2.- CONDICIONS DEL PROCÉS D'EXECUCIÓ

El conjunt d'aparells del sistema de control de reg s'han d'instal·lar d'acord amb les instruccions del fabricant. Si els parells no son tots del mateix fabricant, s'ha de garantir que son compatibles entre ells.
La seva instal·lació no ha d'alterar les característiques de l'element.
Cal comprovar la idoneïtat de la tensió disponible.
S'ha de comprovar que les característiques tècniques de l'aparell corresponen a les especificades al projecte, abans d'instal·lar-lo.
La connexió amb la xarxa elèctrica es farà sense tensió a la xarxa.
Un cop instal·lat l'equip, es procedirà a la retirada de l'obra de tots els materials sobrants com ara embalatges, retalls de cables elèctrics, etc.

3.- UNITAT I CRITERIS D'AMIDAMENT

Unitat d'amidament: la indicada a la descripció de l'element
Criteri d'amidament: quantitat necessària subministrada a l'obra

4.- NORMATIVA DE COMPLIMENT OBLIGATORI

Real Decreto 842/2002 de 2 de agosto, por el que se aprueba el Reglamento Electrotécnico de Baja Tensión. REBT 2002.
* NTJ 01I:2002 Normes Tecnològiques de Jardineria i Paisatgisme. Disseny i projecte dels espais verds. Recomanacions de projecte d'infraestructures de reg.
* NTJ 04R-1:2003 Normes Tecnològiques de Jardineria i Paisatgisme. Infraestructures bàsiques d'espais verds. Instal·lacions de sistemes de reg: Regs aeris per aspersió i per difusió.

P PARTIDES D'OBRA I CONJUNTS

P2 DEMOLICIONS, ENDERROCS, MOVIMENTS DE TERRES I GESTIÓ DE RESIDUS

P21 ENDERROCS, DEMOLICIONS, ARRENCADES, REPICATS I DESMUNTATGES

P214 DESMUNTATGES O ENDERROCS D'ELEMENTS DE CONSTRUCCIÓ

P2146- DEMOLICIÓ DE PAVIMENTS I BASES

0.- ELEMENTS QUE CONTEMPLA EL PLEC

P2146-DJ25,P2146-DJ4C.

1.- DEFINICIÓ I CONDICIONS DE LES PARTIDES D'OBRA EXECUTADES
Demolició d'elements de vialitat, arrencada de paviments o soleres o desmuntatge de paviments.
S'han considerat els elements següents:
- Vorada col·locada sobre terra o formigó
- Rigola de formigó o de panots col·locats sobre formigó
- Escocell de formigó
- Paviment de formigó, panots, llambordins o mescla bituminosa
En actuacions de reparació, s'han considerat els graus de dificultat següents:
- Grau de dificultat associat a la mobilitat en l'actuació: - Sense dificultat de mobilitat: actuacions en què hi ha una interferència pròpia de l'entorn on es desenvolupen. - Amb dificultat de mobilitat: actuacions en entorns amb dificultat de mobilitat i/o amb el material aplegat lluny de la zona de treball: - Actuacions amb dificultat d'accessibilitat, per la poca mobilitat de la maquinària, per l'elevada presència de guals particulars i passos de vianants, per la impossibilitat d'ubicar una plataforma de treball lateral, per la impossibilitat d'ocupació de la calçada per fer l'aplec de materials que impliqui fer l'actuació per fases per tal de mantenir el pas de vianants i/o per estar en una zona amb tràfic rodat important - Actuacions en les què els materials estan aplegats lluny de la zona de treball per manca d'espai en la proximitat d'on s'executen les tasques.
- Grau de dificultat associat a l'àmbit de l'actuació en funció de l'amplària de la vorera, calçada o plataforma única
- Grau de dificultat associat a la presència d'elements externs a l'actuació: - Sense afectació per serveis o elements de mobiliari urbà: actuacions sense serveis (canalitzacions d'aigua, semàfors, enllumenat, etc.) ni elements urbans de grans dimensions (marquesines, mòduls d'aparcament de bicicletes, etc.) que interfereixin (o que puguin interferir) en les tasques - Amb afectació per serveis o elements de mobiliari urbà: actuacions amb serveis (canalitzacions d'aigua, semàfors, enllumenat, etc.) o elements urbans de grans dimensions (marquesines, mòduls d'aparcament de bicicletes, etc) que interfereixen en les tasques.
- Grau de dificultat associat a l'abast de l'actuació
L'execució de la unitat d'obra inclou les operacions següents:
- Preparació de la zona de treball
- Demolició de l'element amb els mitjans adients
- Trossejament i apilada de la runa
CONDICIONS GENERALS:
Els materials han de quedar suficientment trossejats i apilats per tal de facilitar-ne la càrrega, en funció dels mitjans de què es disposin i de les condicions de transport.
Els materials han de quedar apilats i emmagatzemats en funció de l'ús a que es destinin (transport a abocador, reutilització, eliminació en obra, etc.).
Un cop acabats els treballs, la base ha de quedar neta de restes de material.
2.- CONDICIONS DEL PROCÉS D'EXECUCIÓ
No s'ha de treballar amb pluja, neu o vent superior als 60 km/h.
S'ha de seguir l'ordre de treballs previst a la DT.
El contractista ha d'elaborar un programa de treball que ha de ser aprovat per la DF abans d'iniciar els treballs, on s'ha d'especificar, com a mínim:
- Mètode d'enderroc i fases
- Estabilitat de les construccions en cada fase, apuntalaments necessaris
- Estabilitat i protecció de les construccions i elements de l'entorn i els que s'han de conservar
- Manteniment i substitució provisional dels serveis afectats pels treballs
- Mitjans d'evacuació i especificació de les zones d'abocament dels productes d'enderroc
- Cronograma dels treballs
- Pautes de control i mesures de seguretat i salut
La part per a enderrocar no ha de tenir instal·lacions en servei (aigua, gas, electricitat, etc.).
El paviment no ha de tenir conductes d'instal·lació en servei a la part per arrencar, s'han de desmuntar els aparells d'instal·lació i de mobiliari existents, així com qualsevol element que pugui destorbar la feina.
S'han de protegir els elements de servei públic que puguin resultar afectats per les obres.
La zona afectada per les obres ha de quedar convenientment senyalitzada.
L'execució dels treballs no han de produir desperfectes, molèsties o perjudicar les construccions, bens o persones de l'entorn.
S'ha d'evitar la formació de pols, pel que cal regar les parts que s'hagin de demolir i carregar.
En cas d'imprevistos (terrenys inundats, olors de gas, etc.) o quan l'enderrocament pugui afectar les construccions veïnes, s'han de suspendre les obres i avisar a la DF.
L'operació de càrrega de runa s'ha de fer amb les precaucions necessàries, per tal d'aconseguir les condicions de seguretat suficients.
S'han d'eliminar els elements que puguin entorpir els treballs de retirada i càrrega de runa.
S'ha de complir la normativa vigent en matèria mediambiental, de seguretat i salut i d'emmagatzematge i transport de productes de construcció.
3.- UNITAT I CRITERI D'AMIDAMENT
m de llargària realment enderrocada, segons les especificacions de la DT.
ENDERROC O FRESAT DE PAVIMENT:
m2 de paviment realment enderrocat, segons les especificacions de la DT.
4.- NORMATIVA DE COMPLIMENT OBLIGATORI
* Orden de 6 de febrero de 1976 por la que se aprueba el Pliego de Prescripciones Técnicas Generales para Obras de Carreteras y Puentes (PG-3).
* Orden FOM/1382/2002 de 16 de mayo, por la que se actualizan determinados artículos del pliego de prescripciones técnicas generales para obras de carreteras y puentes relativos a la construcción de explanaciones, drenajes y cimentaciones (PG-3).
* Orden de 10 de febrero de 1975, por la que se aprueba la Norma Tecnológica de la Edificación. NTE-ADD/1975: Acondicionamiento del terreno. Desmontes. Demoliciones.

P2 DEMOLICIONS, ENDERROCS, MOVIMENTS DE TERRES I GESTIÓ DE RESIDUS

P21 ENDERROCS, DEMOLICIONS, ARRENCADES, REPICATS I DESMUNTATGES

P214 DESMUNTATGES O ENDERROCS D'ELEMENTS DE CONSTRUCCIÓ

P214W- TALL AMB DISC EN PAVIMENT PER MARCAR LÍMIT DEMOLICIÓ

0.- ELEMENTS QUE CONTEMPLA EL PLEC

P214W-FEMG.

Plec de condicions
1.- DEFINICIÓ I CONDICIONS DE LES PARTIDES D'OBRA EXECUTADES

Tall fet amb maquina tallajunts en un paviment que s'ha de demolir, per tal de delimitar la zona afectada, i que en fer la demolició els límits del paviment que resti siguin rectes i uniformes.
Ha d'estar feta al lloc indicat a la DT, amb les modificacions introduides al replanteig previ, aprovades per la DF.
Toleràncies d'execució:
- Replanteig: ± 10 mm
2.- CONDICIONS DEL PROCÉS D'EXECUCIÓ

No s'ha de treballar amb pluja, neu o vent superior als 60 km/h.
S'ha de seguir l'ordre de treballs previst a la DT.
El contractista ha d'elaborar un programa de treball que ha de ser aprovat per la DF abans d'iniciar els treballs, on s'ha d'especificar, com a mínim:
- Mètode d'enderroc i fases
- Estabilitat de les construccions en cada fase, apuntalaments necessaris
- Estabilitat i protecció de les construccions i elements de l'entorn i els que s'han de conservar
- Manteniment i substitució provisional dels serveis afectats pels treballs
- Mitjans d'evacuació i especificació de les zones d'abocament dels productes d'enderroc
- Cronograma dels treballs
- Pautes de control i mesures de seguretat i salut

3.- UNITAT I CRITERI D'AMIDAMENT

TALL DE PAVIMENT:
m de llargària executada realment, amidada segons les especificacions del projecte, comprovada i acceptada expressament per la DF.

4.- NORMATIVA DE COMPLIMENT OBLIGATORI

* Orden de 6 de febrero de 1976 por la que se aprueba el Pliego de Prescripciones Técnicas Generales para Obras de Carreteras y Puentes (PG-3).
* Orden FOM/1382/2002 de 16 de mayo, por la que se actualizan determinados artículos del pliego de prescripciones técnicas generales para obras de carreteras y puentes relativos a la construcción de explanaciones, drenajes y cimentaciones (PG-3).

P2 DEMOLICIONS, ENDERROCS, MOVIMENTS DE TERRES I GESTIÓ DE RESIDUS

P22 MOVIMENTS DE TERRES

P221 EXCAVACIONS

P2214- EXCAVACIÓ PER A CAIXA DE PAVIMENT

0.- ELEMENTS QUE CONTEMPLA EL PLEC

P2214-AYNN,P2214-AYNM.

1.- DEFINICIÓ I CONDICIONS DE LES PARTIDES D'OBRA EXECUTADES
Excavacions amb finalitats diverses, que tenen com a resultat el rebaix del terreny.
S'han considerat els tipus següents:
- Excavació per a caixa de paviment
En actuacions de reparació, s'han considerat els graus de dificultat següents:
- Grau de dificultat associat a la mobilitat en l'actuació: - Sense dificultat de mobilitat: actuacions en què hi ha una interferència pròpia de l'entorn on es desenvolupen. - Amb dificultat de mobilitat: actuacions en entorns amb dificultat de mobilitat i/o amb el material aplegat lluny de la zona de treball: - Actuacions amb dificultat d'accessibilitat, per la poca mobilitat de la maquinària, per l'elevada presència de guals particulars i passos de vianants, per la impossibilitat d'ubicar una plataforma de treball lateral, per la impossibilitat d'ocupació de la calçada per fer l'aplec de materials que impliqui fer l'actuació per fases per tal de mantenir el pas de vianants i/o per estar en una zona amb tràfic rodat important - Actuacions en les què els materials estan aplegats lluny de la zona de treball per manca d'espai en la proximitat d'on s'executen les tasques.
- Grau de dificultat associat a l'àmbit de l'actuació en funció de l'amplària de la vorera, calçada o plataforma única
- Grau de dificultat associat a la presència d'elements externs a l'actuació: - Sense afectació per serveis o elements de mobiliari urbà: actuacions sense serveis (canalitzacions d'aigua, semàfors, enllumenat, etc.) ni elements urbans de grans dimensions (marquesines, mòduls d'aparcament de bicicletes, etc.) que interfereixin (o que puguin interferir) en les tasques - Amb afectació per serveis o elements de mobiliari urbà: actuacions amb serveis (canalitzacions d'aigua, semàfors, enllumenat, etc.) o elements urbans de grans dimensions (marquesines, mòduls d'aparcament de bicicletes, etc) que interfereixen en les tasques.
- Grau de dificultat associat a l'abast de l'actuació
Excavació per esplanació, rebaix, buidat de soterrani o caixa de paviment:
- Preparació de la zona de treball
- Situació dels punts topogràfics
- Excavació de les terres
- Càrrega de les terres sobre camió o contenidor, en el seu cas
Es considera terreny fluix, el capaç de ser foradat amb pala, que té un assaig SPT < 20.
Es considera terreny compacte, el capaç de ser foradat amb pic (no amb pala), que té un assaig SPT entre 20 i 50.
Es considera terreny de trànsit, el capaç de ser foradat amb màquina o escarificadora (no amb pic), que té un assaig SPT > 50 sense rebot.
Es considera terreny no classificat, des del capaç de ser foradat amb pala, que té un assaig SPT < 20, fins al capaç de ser foradat amb màquina o escarificadora (no amb pic), que té un assaig SPT > 50 sense rebot.
Es considera roca de resistència baixa, la que amb dificultat es deixa ratllar amb navalla, que té un assaig de resistència a la compressió simple entre 5 i 25 MPa.
Es considera roca de resistència mitja, la que es pot trencar amb un cop de martell i que no es deixa ratllar amb navalla, que té un assaig de resistència a la compressió simple entre 25 i 50 MPa.
Es considera roca de resistència alta, la que necessita més d'un cop de martell per trencar-se, que té un assaig de resistència a la compressió simple entre 50 i 100 MPa.
Es considera que la càrrega de terres sobre camió és directa quan l'existència de rampa o d'altres condicionants de l'obra permeten que els mitjans d'excavació realitzin l'excavació i la càrrega de terres.
Es considera que la càrrega de terres sobre camió és indirecta quan la inexistència de rampa o d'altres condicionants de l'obra no permeten que els mitjans d'excavació realitzin la càrrega de terres i és necessària la utilització d'una altra màquina per a aquesta funció.
EXCAVACIÓ PER A ESPLANACIÓ, REBAIX DEL TERRENY O BUIDAT DE SOTERRANI:
L'excavació per a caixes de paviments s'aplica en superfícies petites o mitjanes i amb una profunditat exactament definida, amb lleugeres dificultats de maniobra de màquines o camions.
El fons de l'excavació s'ha de deixar pla, anivellat o amb la inclinació prevista.
S'han de deixar els talussos perimetrals que fixi la DF.
L'aportació de terres per a correccions del nivell ha de ser mínima, de la mateixa terra existent i amb la mateixa compacitat.
La qualitat del terreny al fons de l'excavació requereix l'aprovació explícita de la DF.
Les terres que determini la DF s'han de conservar en una zona a part. La resta s'ha de transportar a un abocador autoritzat.
Toleràncies d'execució:
- Replanteig: ± 100 mm
- Nivells: + 10 mm, - 50 mm
- Planor: ± 40 mm/m
- Angle del talús: ± 2°
2.- CONDICIONS DEL PROCÉS D'EXECUCIÓ
No s'ha de treballar quan plou, neva o fa vent superior als 60 km/h.
En cas d'imprevistos (terrenys inundats, olors de gas, restes de construccions, etc.) s'han de suspendre els treballs i avisar la DF.
Si cal fer rampes per accedir a la zona de treball, han de tenir les característiques següents:
- Amplària: >= 4,5 m
- Pendent: - Trams rectes: <= 12% - Corbes: <= 8% - Trams abans de sortir a la via de llargària >= 6 m: <= 6%
- El talús ha de ser fixat per la DF.
Les terres s'han d'extreure de dalt a baix, sense soscavar-les.
No s'han d'acumular terres o materials a la vora de l'excavació.
S'han d'extreure les terres o els materials amb perill de desprendiment.
S'ha d'impedir l'entrada d'aigües superficials. Cal preveure un sistema de desguàs a fi d'evitar l'acumulació d'aigua dins de l'excavació.
3.- UNITAT I CRITERI D'AMIDAMENT
m3 de volum excavat segons les especificacions de la DT, amidat com a diferència entre els perfils transversals del terreny aixecats abans de començar les obres i els perfils teòrics assenyalats als plànols, amb les modificacions aprovades per la DF.
No s'ha d'abonar l'excés d'excavació que s'hagi produït sense l'autorització de la DF, ni la càrrega i el transport del material ni els treballs que calguin per a reomplir-lo.
Inclou la càrrega, allisada de talussos, esgotaments per pluja o inundació i quantes operacions faci falta per a una correcta execució de les obres.
També estan inclosos en el preu el manteniment dels camins de comunicació entre el desmunt i les zones on han d'anar les terres, la seva creació, i la seva eliminació, si s'escau.
Tan sols s'han d'abonar els esllavissaments no provocats, sempre que s'hagin observat totes les prescripcions relatives a excavacions, entibacions i voladures.
4.- NORMATIVA DE COMPLIMENT OBLIGATORI
Documento Básico de Seguridad estructural de cimientos DB-SE-C, parte II del CTE, aprobado por el Real Decreto 314/2006.

P2 DEMOLICIONS, ENDERROCS, MOVIMENTS DE TERRES I GESTIÓ DE RESIDUS

P22 MOVIMENTS DE TERRES

P221 EXCAVACIONS

P221B- EXCAVACIÓ DE RASA I POU

0.- ELEMENTS QUE CONTEMPLA EL PLEC

P221B-EL74.

1.- DEFINICIÓ I CONDICIONS DE LES PARTIDES D'OBRA EXECUTADES
Conjunt d'operacions per obrir rases i pous de fonaments, o de pas d'instal·lacions, realitzades amb mitjans mecànics o manuals, de forma contínua o realitzades per dames.
En actuacions de reparació, s'han considerat els graus de dificultat següents:
- Grau de dificultat associat a la mobilitat en l'actuació: - Sense dificultat de mobilitat: actuacions en què hi ha una interferència pròpia de l'entorn on es desenvolupen. - Amb dificultat de mobilitat: actuacions en entorns amb dificultat de mobilitat i/o amb el material aplegat lluny de la zona de treball: - Actuacions amb dificultat d'accessibilitat, per la poca mobilitat de la maquinària, per l'elevada presència de guals particulars i passos de vianants, per la impossibilitat d'ubicar una plataforma de treball lateral, per la impossibilitat d'ocupació de la calçada per fer l'aplec de materials que impliqui fer l'actuació per fases per tal de mantenir el pas de vianants i/o per estar en una zona amb tràfic rodat important - Actuacions en les què els materials estan aplegats lluny de la zona de treball per manca d'espai en la proximitat d'on s'executen les tasques.
- Grau de dificultat associat a l'àmbit de l'actuació en funció de l'amplària de la vorera, calçada o plataforma única
- Grau de dificultat associat a la presència d'elements externs a l'actuació: - Sense afectació per serveis o elements de mobiliari urbà: actuacions sense serveis (canalitzacions d'aigua, semàfors, enllumenat, etc.) ni elements urbans de grans dimensions (marquesines, mòduls d'aparcament de bicicletes, etc.) que interfereixin (o que puguin interferir) en les tasques - Amb afectació per serveis o elements de mobiliari urbà: actuacions amb serveis (canalitzacions d'aigua, semàfors, enllumenat, etc.) o elements urbans de grans dimensions (marquesines, mòduls d'aparcament de bicicletes, etc) que interfereixen en les tasques.
- Grau de dificultat associat a l'abast de l'actuació
L'execució de la unitat d'obra inclou les operacions següents:
- Preparació de la zona de treball
- Situació dels punts topogràfics exteriors a l'excavació
- Replanteig de la zona a excavar i determinació de l'ordre d'execució de les dames si és el cas
- Excavació de les terres
- Càrrega de les terres sobre camió, contenidor, o formació de cavallons a la vora de la rasa, segons indiqui la partida d'obra
CONDICIONS GENERALS:
Es considera terreny fluix, el capaç de ser foradat amb pala, que té un assaig SPT < 20.
Es considera terreny compacte, el capaç de ser foradat amb pic (no amb pala), que té un assaig SPT entre 20 i 50.

Es considera terreny de trànsit, el capaç de ser foradat amb màquina o escarificadora (no amb pic), que té un assaig SPT > 50 sense rebot.
Es considera terreny no classificat, des del capaç de ser foradat amb pala, que té un assaig SPT < 20, fins al capaç de ser foradat amb màquina o escarificadora (no amb pic), que té un assaig SPT > 50 sense rebot.
Es considera roca la que pot ser foradada amb compressor (no amb màquina), que té un rebot a l'assaig SPT.
L'element excavat ha de tenir la forma i les dimensions especificades en la DT, o en el seu defecte, les que determini la DF.
El fons de l'excavació ha de quedar anivellat.
El fons de l'excavació no ha de tenir material engrunat o fluix i les esquerdes i els forats han de quedar reblerts.
Els talussos perimetrals han de ser els fixats per la DF.
Els talussos han de tenir el pendent especificat a la DT.
La qualitat de terreny del fons de l'excavació requereix l'aprovació explícita de la DF.
Toleràncies d'execució:
- Dimensions: ± 5%, ± 50 mm
- Planor: ± 40 mm/m
- Replanteig: < 0,25%, ± 100 mm
- Nivells: ± 50 mm
- Aplomat o talús de les cares laterals: ± 2°

2.- CONDICIONS DEL PROCÉS D'EXECUCIÓ
CONDICIONS GENERALS:
No s'ha de treballar amb pluja, neu o vent superior als 60 km/h.
S'han de protegir els elements de servei públic que puguin resultar afectats per les obres.
S'han d'eliminar els elements que puguin entorpir els treballs d'execució de la partida.
S'ha de seguir l'ordre dels treballs previst per la DF.
Abans de començar els treballs, es farà un replanteig previ que ha de ser aprovat per la DF.
Hi ha d'haver punts fixos de referència exteriors a la zona de treball, als quals s'hi han de referir totes les lectures topogràfiques.
Si cal fer rampes per accedir a la zona de treball, han de tenir les característiques següents:
- Amplària: >= 4,5 m
- Pendent: - Trams rectes: <= 12% - Corbes: <= 8% - Trams abans de sortir a la via de llargària >= 6 m: <= 6%
- El talús ha de ser fixat per la DF.

La finalització de l'excavació de pous o rases per a fonaments o de lloses de fonamentació, s'ha de fer just abans de la col·locació del formigó de neteja, per mantenir la qualitat del sol.
Si això no fos possible, es deixarà una capa de 10 a 15 cm sense excavar fins al moment que es pugui formigonar la capa de neteja.
Cal extreure les roques suspeses, les terres i els materials amb perill de despreniment.
Cal extreure del fons de l'excavació qualsevol element susceptible de formar un punt de resistència local diferent de la resta, com ara roques, restes de fonaments, bosses de material tou, etc, i rebaixar el fons de l'excavació per tal que la sabata tingui un recolzament homogeni.
No s'han d'acumular terres o materials a la vora de l'excavació.
No s'ha de treballar simultàniament en zones superposades.
S'ha d'estrebar sempre que consti al projecte i quan ho determini la DF. L'estrebada ha de complir les especificacions fixades al seu plec de condicions.
S'han d'estrebar els terrenys engrunats i quan, en fondàries superiors a 1,30 m, es doni algun dels casos següents:
- S'hagi de treballar a dins
- Es treballi en una zona immediata que pugui resultar afectada per una possible esllavissada
- Hagi de quedar oberta en acabar la jornada de treball

També sempre que, per altres causes (càrregues veïnes, etc.) ho determini la DF.
S'ha de preveure un sistema de desguàs per tal d'evitar acumulació d'aigua dins l'excavació.
S'ha d'impedir l'entrada d'aigües superficials.
Si apareix aigua en l'excavació s'han de prendre les mesures necessàries per esgotar-la.
Els esgotaments s'han de fer sense comprometre l'estabilitat dels talussos i les obres veïnes, i s'han de mantenir mentre durin els treballs de fonamentació. Caldrà verificar en terrenys argilosos, si cal fer un sanejament del fons de l'excavació.
Els treballs s'han de fer de manera que molestin el mínim als possibles afectats.
En cas d'imprevistos (terrenys inundats, olors de gas, restes de construccions, etc.) s'han de suspendre els treballs i avisar la DF.
No s'ha de rebutjar cap material obtingut de l'excavació sense l'autorització expressa de la DF.
S'ha d'evitar la formació de pols, pel que cal regar les parts que s'hagin de carregar.
L'operació de càrrega s'ha de fer amb les precaucions necessàries per a aconseguir unes condicions de seguretat suficients.
S'ha de complir la normativa vigent en matèria mediambiental, de seguretat i salut i d'emmagatzematge i transport de productes de construcció.
Les terres s'han de treure de dalt a baix sense soscavar-les.
L'aportació de terres per a correcció de nivells ha de ser la mínima possible, de les mateixes existents i de compacitat igual.
S'ha de tenir en compte el sentit d'estratificació de les roques.
S'han de mantenir els dispositius de desguàs necessaris, per tal de captar i reconduir els corrents d'aigua interns, en els talussos.

3.- UNITAT I CRITERI D'AMIDAMENT
m3 de volum excavat segons les especificacions de la DT, amidat com a diferència entre els perfils transversals del terreny aixecats abans de començar les obres i els perfils teòrics assenyalats als plànols, amb les modificacions aprovades per la DF.
No s'ha d'abonar l'excés d'excavació que s'hagi produït sense l'autorització de la DF, ni la càrrega i el transport del material ni els treballs que calguin per a reomplir-lo.
Inclou la càrrega, allisada de talussos, esgotaments per pluja o inundació i quantes operacions faci falta per a una correcta execució de les obres.
També estan inclosos en el preu el manteniment dels camins de comunicació entre el desmunt i les zones on han d'anar les terres, la seva creació, i la seva eliminació, si s'escau.
Tan sols s'han d'abonar els esllavissaments no provocats, sempre que s'hagin observat totes les prescripcions relatives a excavacions, entibacions i voladures.

4.- NORMATIVA DE COMPLIMENT OBLIGATORI
OBRES D'EDIFICACIÓ:
Documento Básico de Seguridad estructural de cimientos DB-SE-C, parte II del CTE, aprobado por el Real Decreto 314/2006.

P2 DEMOLICIONS, ENDERROCS, MOVIMENTS DE TERRES I GESTIÓ DE RESIDUS

P2R GESTIÓ DE RESIDUS I MATERIAL D'EXCAVACIÓ

P2R6- CÀRREGA I TRANSPORT DE RESIDUS A INSTAL·LACIÓ AUTORITZADA

0.- ELEMENTS QUE CONTEMPLA EL PLEC

P2R6-4I4U.

1.- DEFINICIÓ I CONDICIONS DE LES PARTIDES D'OBRA EXECUTADES
Operacions destinades a la gestió dels residus generats en l'obra: residu de construcció o demolició o material d'excavació.
S'han considerat les operacions següents:
- Transport o càrrega i transport del residu: material procedent d'excavació o residu de construcció o demolició
- Subministrament i recollida del contenidor dels residus

CÀRREGA I TRANSPORT DE MATERIAL D'EXCAVACIÓ I RESIDUS:
L'operació de càrrega s'ha de fer amb les precaucions necessàries per a aconseguir unes condicions de seguretat suficients.
S'ha d'evitar que es barregin terres no contaminades procedents d'excavació no contaminats amb altres residus d'enderroc, o terres contaminades.
Els vehicles de transport han de portar els elements adequats a fi d'evitar alteracions perjudicials del material.
El contenidor ha d'estar adaptat al material que ha de transportar.
El trajecte que s'ha de recórrer ha de complir les condicions d'amplària lliure i de pendent adequades a la maquinària que s'utilitzi.
TRANSPORT DINS DE LA OBRA:
Transport de terres i material d'excavació o del rebaix, o residus de la construcció, entre dos punts de la mateixa obra.
Les àrees d'abocada han de ser les que defineixi el "Pla de Gestió de Residus de la Construcció i Enderrocs" de l'obra.
L'abocada s'ha de fer al lloc i amb el gruix de capa indicats al "Pla de Gestió de Residus de la Construcció i els Enderrocs" de l'obra.
Les terres han de complir les especificacions del seu plec de condicions en funció del seu ús, i cal que tinguin l'aprovació de la DF.
TRANSPORT A INSTAL.LACIÓ EXTERNA DE GESTIÓ DE RESIDUS:
El material de rebuig que el "Pla de Gestió de Residus de la Construcció i els Enderrocs" i el que la DF no accepti per a reutilitzar en obra, s'ha de transportar a una instal·lació externa autoritzada, per tal de rebre el tractament definitiu.
El contractista ha de lliurar al promotor un certificat on s'indiqui, com a mínim:
- Identificació del productor dels residus
- Identificació del posseïdor dels residus
- Identificació de l'obra de la qual prové el residu i en el seu cas, el número de llicència d'obra
- Identificació del gestor autoritzat que ha rebut el residu i si aquest no fa la gestió de valorització o eliminació final del residu, la identificació, cal indicar també qui farà aquesta gestió
- Quantitat en t i m3 del residu gestionat i la seva codificació segons codi LER

2.- CONDICIONS DEL PROCÉS D'EXECUCIÓ
CÀRREGA I TRANSPORT DE MATERIAL D'EXCAVACIÓ I RESIDUS:
El transport s'ha de realitzar en un vehicle adequat, per al material que es desitgi transportar, proveït dels elements que calen per al seu desplaçament correcte.
Durant el transport s'ha de protegir el material de manera que no es produeixin pèrdues en els trajectes utilitzats.
RESIDUS DE LA CONSTRUCCIÓ:
La manipulació dels materials s'ha de fer amb les proteccions adequades a la perillositat del mateix.

3.- UNITAT I CRITERI D'AMIDAMENT
TRANSPORT DE MATERIAL D'EXCAVACIÓ O RESIDUS:
m3 de volum amidat amb el criteri de la partida d'obra d'excavació que li correspongui, incrementat amb el coeficient d'esponjament indicat en el plec de condicions tècniques, o qualsevol altre acceptat prèviament i expressament per la DF.
La unitat d'obra no inclou les despeses d'abocament ni de manteniment de l'abocador.
RESIDUS DE LA CONSTRUCCIÓ:
Es considera un increment per esponjament d'un 35%.

4.- NORMATIVA DE COMPLIMENT OBLIGATORI
Real Decreto 105/2008, de 1 de febrero, por el que se regula la producción y gestión de los residuos de construcción y demolición.

Decret Legislatiu 1/2009, de 21 de juliol, pel qual s'aprova el Text refós de la Llei reguladora dels residus.
Ley 7/2022, de 8 de abril, de residuos y suelos contaminados para una economía circular.
Real Decreto 108/1991, de 1 de febrero, sobre la prevención y reducción de la contaminación del medio ambiente producida por el amianto.
Decret 89/2010, de 29 de juny, pel qual s'aprova el Programa de gestió de residus de la construcció de Catalunya (PROGROC), es regula la producció i gestió dels residus de la construcció i demolició, i el cànon sobre la deposició controlada dels residus de la construcció.
Real Decreto 553/2020, de 2 de junio, por el que se regula el traslado de residuos en el interior del territorio del Estado.
Decret 152/2017, de 17 d'octubre, sobre la classificació, la codificació i les vies de gestió dels residus a Catalunya.

P2 DEMOLICIONS, ENDERROCS, MOVIMENTS DE TERRES I GESTIÓ DE RESIDUS

P2R GESTIÓ DE RESIDUS I MATERIAL D'EXCAVACIÓ

P2RA- DISPOSICIÓ DE RESIDUS INSTAL·LACIÓ AUTORITZADA

0.- ELEMENTS QUE CONTEMPLA EL PLEC

P2RA-EU7I.

1.- DEFINICIÓ I CONDICIONS DE LES PARTIDES D'OBRA EXECUTADES
Operacions destinades a la gestió dels residus generats en l'obra: residu de construcció o demolició o material d'excavació.
S'han considerat les operacions següents:
- Deposició del residu no reutilitzat en la instal·lació autoritzada de gestió on se li aplicarà el tractament de valorització, selecció i emmagatzematge o eliminació
- Deposició controlada a dipòsit autoritzat de residus d'amiant-ciment, amb codi LER 170605.
- Deposició controlada a dipòsit autoritzat de residus d'amiant friable o en pols, amb codi LER 170601
En cas d'amiant el material s'ha de transportar a una instal·lació externa autoritzada, per tal de rebre el tractament definitiu, d'acord amb l'especificat al Pla de treball i al Pla de gestió de residus.
El contractista ha de lliurar al promotor un certificat on s'indiqui, com a mínim:
- Identificació del productor dels residus
- Identificació del posseïdor dels residus
- Identificació de l'obra de la qual prové el residu i en el seu cas, el número de llicència d'obra
- Identificació del gestor autoritzat que ha rebut el residu i si aquest no fa la gestió de valorització o eliminació final del residu, la identificació, cal indicar també qui farà aquesta gestió
- Quantitat en t i m3 del residu gestionat i la seva codificació segons codi LER
DISPOSICIÓ DE RESIDUS:
Cada fracció s'ha de dipositar al lloc adequat legalment autoritzat per a que se li apliqui el tipus de tractament especificat en la DT: valorització, emmagatzematge o eliminació.
2.- CONDICIONS DEL PROCÉS D'EXECUCIÓ
RESIDUS DE LA CONSTRUCCIÓ:
La manipulació dels materials s'ha de fer amb les proteccions adequades a la perillositat del mateix.
3.- UNITAT I CRITERI D'AMIDAMENT
DISPOSICIÓ DE RESIDUS DE CONSTRUCCIÓ O DEMOLICIO INERTS O NO ESPECIALS I DE MATERIAL D'EXCAVACIÓ:
m3 de volum de cada tipus de residu dipositat a l'abocador o centre de recollida corresponent.
DISPOSICIÓ DE RESIDUS DE CONSTRUCCIÓ O DEMOLICIÓ ESPECIALS:
kg de pes de cada tipus de residu dipositat a l'abocador o centre de recollida corresponent.
DISPOSICIÓ DE RESIDUS:
La unitat d'obra inclou totes les despeses per la disposició de cada tipus de residu al centre corresponent.
Inclou el cànon d'abocament del residu a dipòsit controlat segons el que determina la Llei 8/2008, el pagament del qual queda suspès segons la Llei 7/2011.
La empresa receptora del residu ha de facilitar al constructor la informació necessària per complimentar el certificat de disposició de residus, d'acord amb l'article 5.3 del REAL DECRETO 105/2008.
4.- NORMATIVA DE COMPLIMENT OBLIGATORI
Real Decreto 105/2008, de 1 de febrero, por el que se regula la producción y gestión de los residuos de construcción y demolición.
Decret Legislatiu 1/2009, de 21 de juliol, pel qual s'aprova el Text refós de la Llei reguladora dels residus.
Ley 7/2022, de 8 de abril, de residuos y suelos contaminados para una economía circular.
Real Decreto 108/1991, de 1 de febrero, sobre la prevención y reducción de la contaminación del medio ambiente producida por el amianto.
Llei 8/2008, del 10 de juliol, de finançament de les infraestructures de gestió dels residus i dels cànons sobre la disposició del rebuig dels residus.
Llei 7/2011, del 27 de juliol, de mesures fiscals i financeres.
Decret 89/2010, de 29 de juny, pel qual s'aprova el Programa de gestió de residus de la construcció de Catalunya (PROGROC), es regula la producció i gestió dels residus de la construcció i demolició, i el cànon sobre la deposició controlada dels residus de la construcció.
Decret 152/2017, de 17 d'octubre, sobre la classificació, la codificació i les vies de gestió dels residus a Catalunya.
Real Decreto 396/2006, de 31 de marzo. por el que se establecen las disposiciones mínimas de seguridad y salud aplicables a los trabajos con riesgo de exposición al amianto.

P9 FERMS Y PAVIMENTS

P92 SUBBASES

P92A- SUBBASE DE TOT-U

0.- ELEMENTS QUE CONTEMPLA EL PLEC

P92A-DX8H.

1.- DEFINICIÓ I CONDICIONS DE LES PARTIDES D'OBRA EXECUTADES
Subbases o bases de tot-u per a paviments.
En actuacions de reparació, s'han considerat els graus de dificultat següents:
- Grau de dificultat associat a la mobilitat en l'actuació: - Sense dificultat de mobilitat: actuacions en què hi ha una interferència pròpia de l'entorn on es desenvolupen. - Amb dificultat de mobilitat: actuacions en entorns amb dificultat de mobilitat i/o amb el material aplegat lluny de la zona de treball: - Actuacions amb dificultat d'accessibilitat, per la poca mobilitat de la maquinària, per l'elevada presència de guals particulars i passos de vianants, per la impossibilitat d'ubicar una plataforma de treball lateral, per la impossibilitat d'ocupació de la calçada per fer l'aplec de materials que impliqui fer l'actuació per fases per tal de mantenir el pas de vianants i/o per estar en una zona amb tràfic rodat important - Actuacions en les què els materials estan aplegats lluny de la zona de treball per manca d'espai en la proximitat d'on s'executen les tasques.
- Grau de dificultat associat a l'àmbit de l'actuació en funció de l'amplària de la vorera, calçada o plataforma única
- Grau de dificultat associat a la presència d'elements externs a l'actuació: - Sense afectació per serveis o elements de mobiliari urbà: actuacions sense serveis (canalitzacions d'aigua, semàfors, enllumenat, etc.) ni elements urbans de grans dimensions (marquesines, mòduls d'aparcament de bicicletes, etc.) que interfereixin (o que puguin interferir) en les tasques - Amb afectació per serveis o elements de mobiliari urbà: actuacions amb serveis (canalitzacions d'aigua, semàfors, enllumenat, etc.) o elements urbans de grans dimensions (marquesines, mòduls d'aparcament de bicicletes, etc) que interfereixen en les tasques.
- Grau de dificultat associat a l'abast de l'actuació
L'execució de la unitat d'obra inclou les operacions següents:
- Preparació i comprovació de la superfície d'assentament
- Aportació de material
- Estesa, humectació (si és necessària), i compactació de cada tongada
- Allisada de la superfície de l'última tongada
CONDICIONS GENERALS:
El material que s'utilitzi ha de complir les especificacions fixades en el plec de condicions corresponent.
Es pot utilitzar material granular reciclat de residus de la construcció o demolicions, provinent de planta autoritzada legalment per al tractament d'aquests residus.
La superfície de la capa ha de quedar plana i a nivell amb les rasants previstes a la DT.
La capa ha de tenir el pendent especificat a la DT o, en el seu defecte, el que especifiqui la DF.
La capa quedarà correctament anivellada de manera que no hi hagi zones que retinguin aigua sobre la seva superfície.
En tota la superfície s'ha d'arribar, com a mínim, al grau de compactació previst expressat com a percentatge sobre la densitat màxima obtinguda a l'assaig Pròctor Modificat, segons UNE-EN 13286-2.
BASE I SUBBASE PER A FERMS DE CARRETERES:
En capes de ferm de carreteres el tot-u utilitzat procedirà de la trituració, total o parcial, de pedra de cantera o grava natural.
Es podran utilitzar materials granulars reciclats, àrids reciclats de residus de construcció i demolició, àrids siderúrgics, subproductes i productes inerts de rebuig per a les categories de trànsit pesat T2 a T4.
Grau de compactació:
- Carreteres amb categoria de trànsit pesat T00 a T2: >= 100% PM, segons UNE 13286-2.
- Carreteres amb categoria de trànsit pesat T3, T4 i vorals: >= 98% PM, segons UNE 13286-2.
Valor del mòdul de deformació vertical Ev2 (assaig de càrrega de placa estàtica de 300 mm), segons UNE 103808:
- Categoria d'esplanada E3: - Categoria de trànsit pesat T00 a T2: >= 200 MPa - Categoria de trànsit pesat T1: >= 180 MPa - Categoria de trànsit pesat T2: >= 150 MPa - Categoria de trànsit pesat T3: >= 120 MPa - Categoria de trànsit pesat T4 i vorals: >= 100 MPa
- Categoria d'esplanada E2: - Categoria de trànsit pesat T1: >= 150 MPa - Categoria de trànsit pesat T2: >= 120 MPa - Categoria de trànsit pesat T3: >= 100 MPa - Categoria de trànsit pesat T4 i vorals: >= 80 MPa
- Categoria d'esplanada E1: - Categoria de trànsit pesat T2: >= 100 MPa - Categoria de trànsit pesat T3: >= 80 MPa - Categoria de trànsit pesat T4 i vorals: >= 80 MPa
A més, la relació Ev2/ Ev1 serà < a 2,2.
L'índex de Regularitat superficial IRI (NLT-330): Ha de complir amb els valors de la taula 510.7 del PG3 vigent.
Toleràncies d'execució:
- Rasant: + 0, -15 mm de la teòrica, en carreteres T00 a T2; + 0, -20 mm de la teòrica, en la resta de casos.

- Amplària: - 0 mm de la prevista en els plànols de seccions tipus.
- Gruix: - 0 mm del previst en els plànols de seccions tipus.
2.- CONDICIONS DEL PROCÉS D'EXECUCIÓ
CONDICIONS GENERALS:
El tot-u estarà exempt de tot tipus de matèries estranyes que puguin afectar la durabilitat de la capa.
L'equip d'estesa ha de complir les especificacions de l'article 510.4.4 del PG3 vigent.
La capa no s'ha d'estendre fins que s'hagi comprovat que la superfície sobre la que ha d'assentar-se té les condicions de qualitat i formes previstes, amb les toleràncies establertes.
Si en aquesta superfície hi ha defectes o irregularitats que excedeixen les tolerables, s'han de corregir abans de l'execució de la partida d'obra, d'acord amb les instruccions de la DF.
En el cas que el tot-u no es fabriqui a central, abans d'estendre un tongada, es procedirà a la seva homogeneïtzació i humidificació, si es considera necessari.
Durant les operacions de transport es prendran les degudes precaucions per a evitar les segregacions i les variacions d'humitat.
L'equip de compactació complirà les especificacions de l'article 510.4.5 del PG3 vigent.
L'estesa s'ha de realitzar, prenent cura d'evitar segregacions i contaminacions, en tongades de gruix no superior a 30 cm.
Totes les aportacions d'aigua han de fer-se abans de la compactació. Després, l'única humectació admissible és la de la preparació per a col·locar la capa següent.
La compactació s'ha de fer de forma continua i sistemàtica disposant l'equip necessari per a aconseguir la densitat exigida.
Si l'estesa del tot-u es fa per franges, la compactació ha d'incloure 15 cm de l'anterior, com a mínim.
Les zones que, per la seva reduïda extensió, el seu pendent o la seva proximitat a obres de pas o desguàs, murs o estructures, no permetin la utilització de l'equip habitual, s'han de compactar amb els mitjans adequats al cas per tal d'aconseguir la densitat prevista.
No s'autoritza el pas de vehicles i maquinària fins que la capa no s'hagi consolidat definitivament. Els defectes que es derivin d'aquest incompliment han de ser reparats pel contractista segons les indicacions de la DF.
BASE I SUBBASE PER A FERMS DE CARRETERES:
La fabricació de tot-u per al seu ús en ferms de carretera amb categoria de trànsit pesant T00 a T2 es farà en central i no "in situ". L'addició de l'aigua de compactació també s'ha de fer a central excepte quan la DF autoritzi el contrari.
El material es pot utilitzar sempre que les condicions climatològiques no hagin produït alteracions en la seva humitat de tal manera que es superen els valors següents:
- T00 a T1: ± 1 % respecte de la humitat òptima
- T2 a T4 i vorals: ± 1,5 / + 1 % respecte de la humitat óptima
Es realitzarà un tram de prova, amb una longitud no inferior a la definida en el Plec de Prescripcions Tècniques Particulars. La DF definirà si es pot acceptar la realització del tram de prova com a part integrant de l'obra en construcció.
A la vista dels resultats obtinguts, el Director d'Obra ha de definir si és acceptable o no la fórmula de treball i si són acceptables o no els equips proposats pel Contractista.
3.- UNITAT I CRITERI D'AMIDAMENT
m3 de volum amidat segons les especificacions de la DT.
L'abonament dels treballs de preparació de la superfície d'assentament correspon a la unitat d'obra de la capa subjacent.
No són d'abonament els sobreamples laterals ni els necessaris per a compensar la minva de gruixos de capes subjacents.
4.- NORMATIVA DE COMPLIMENT OBLIGATORI
* Orden de 6 de febrero de 1976 por la que se aprueba el Pliego de Prescripciones Técnicas Generales para Obras de Carreteras y Puentes (PG-3).
* Orden FOM/2523/2014, de 12 de diciembre, por la que se actualizan determinados artículos del Pliego de Prescripciones Técnicas Generales para Obras de Carreteras y Puentes, relativos a materiales básicos, a FERMS Y PAVIMENTS, y a señalización, balizamiento y sistemas de contención de vehículos (PG-3).
BASE I SUBBASE PER A FERMS DE CARRETERES:
Orden FOM/3460/2003, de 28 de noviembre, por lo que se aprueba la norma 6.1-IC Secciones del firme, de la Instrucción Técnica de Carreteras.
5.- CONDICIONS DE CONTROL D'EXECUCIÓ I DE L'OBRA ACABADA
CONTROL D'EXECUCIÓ. OPERACIONS DE CONTROL EN FERMS DE CARRETERES:
Abans d'iniciar la posada en obra del tot-u s'executarà un tram de prova per a comprovar:
- La fórmula de treball.
- La forma d'actuació dels equips d'extensió i compactació.
- El pla de compactació.
- La correspondència entre els mètodes de control que estableix el Plec de Prescripcions Tècniques Particulars o mitjançant assaig i els resultats "in situ".
Les tasques de control a realitzar són les següents:
- Inspecció visual del material a la descàrrega dels camions, retirant el que presenti restes de terra vegetal, matèria orgànica o pedres de grandària superior a l'admissible.
- Inspecció visual de l'estat de la superfície sobre la que s'ha d'estendre la capa.
- Gruix de la capa estesa mitjançant punxó graduat amb la freqüència que estableixi el DO.
- Humitat en el moment de la compactació, mitjançant procediment aprovat pel DO.
- Composició i forma d'actuació de l'equip de posada en obra i compactació.
- Inspecció visual de l'estat de la superfície després del pas d'un camió carregat sobre ella.
- Inspecció visual per a detectar punts baixos capaços de retenir aigua.
CONTROL DE L'OBRA ACABADA. OPERACIONS DE CONTROL EN FERMS DE CARRETERES:
Es considera com un lot de control el menor que resulti d'aplicar els 3 criteris següents aplicats sobre una tongada:
- Una longitud de 500 de calçada
- Una superfície de 3.500 m2 de calçada
- La fracció construïda diàriament
Els assajos "in situ" i presa de mostres es faran en punts escollits aleatòriament, amb un punt per hm com a mínim.
Les tasques de control a realitzar són les següents:
- Determinació de la humitat i de la densitat, en 7 punts escollits aleatòriament per cada lot.
- Assaig de càrrega de placa de 300 mm de diàmetre, segons UNE 103808, per lot. Determinació de la humitat natural, segons UNE 103808, en el mateix lloc que l'assaig de càrrega.
- Comparació entre la rasant acabada i l'establerta en el projecte, en l'eix, ruptura de peralt, en el cas que n'hi hagi i cantells de perfils transversals.
- Comprovació de l'amplada de la capa i el gruix en perfils transversals cada 20 m.
- Control de la regularitat superficial mitjançant la determinació de l'índex de Regularitat Internacional (IRI) (NLT 330), en trams de 1000 m, després de 24 h de la seva execució i abans de l'extensió de la següent capa.
CONTROL DE L'OBRA ACABADA. INTERPRETACIÓ DE RESULTATS I ACTUACIONS EN CAS D'INCOMPLIMENT EN FERMS DE CARRETERES:
El lot de control definit (500 m de calçada, 3500 m2 de calçada o fracció construïda diàriament) s'haurà d'acceptar o rebutjar globalment.
Les condicions d'acceptació són les següents:
- Densitat: - La densitat mitjana obtinguda no deurà ser inferior a l'especificada; no més de 2 individus de la mostra assajada podran presentar resultats individuals per sota de la prescrita en més de 2 punts percentuals. Si la densitat mitja obtinguda és inferior, es tornarà a compactar fins a aconseguir la densitat especificada.
- Humitat: - Els resultats obtinguts tindran caràcter informatiu i no constituiran, per si mateixos, causa de rebuig o acceptació.
- Capacitat de suport: - El mòdul de deformació vertical Ev2 i la relació de mòduls Ev2/Ev1 no han de ser inferiors als especificats a l'article 510.7.2 del PG3 vigent. En cas contrari es tornarà a compactar fins que s'obtinguin aquests valors.
- Gruix: - El gruix mig obtingut no ha de ser inferior al previst en els Plànols de Projecte. En cas d'incompliment es procedirà de la següent manera: - Si és superior o igual al 85% de l'especificat i no hi ha problemes d'entollament, s'acceptarà la capa sempre que es compensi la minva de gruix amb el gruix addicional a la capa superior, per compte del Contractista. - Si és inferior o igual al 85% de l'especificat, s'ha d'escarificar la capa en una profunditat de 15 cm com a mínim, s'afegirà el material necessari de les mateixes característiques i es tornarà a compactar i a refinar la capa per compte del Contractista. - No s'admetrà que més d'un 15% de la llargària del lot tingui un gruix inferior a l'especificat en els Plànols en més d'un 10%. En cas d'incompliment es dividirà el lot en 2 parts iguals i sobre cada un d'ells s'aplicaran els criteris anteriors.
- Rasant: - Les diferències de cota entre la superfície obtinguda i l'establerta en els Plànols del Projecte no superarà les toleràncies especificades a l'article 510.7.3 del PG3 vigent, ni existiran zones que retinguin aigua: - Si la tolerància es supera per defecte i no hi ha problemes d'entollament, s'acceptarà la superfície sempre que es compensi la minva amb el gruix addicional necessari, per compte del Contractista. - Si la tolerància es supera per excés, aquest es corregirà per compte del Contractista.
- Regularitat superficial: - Quan els resultats obtinguts excedeixin els límits establerts, es procedirà de la següent manera: - Si excedeixen en menys d'un 10% de la llargària del tram controlat s'aplicarà una penalització econòmica del 10%. - Si excedeixen en més del 10% de la llargària del tram controlat, s'ha d'escarificar la capa en una profunditat mínima de 15 cm i es tornarà a compactar i refinar per compte del Contractista.

P9 FERMS Y PAVIMENTS

P93 BASES, SOLERES I RECRESCUDES

P931- BASE DE FORMIGÓ

0.- ELEMENTS QUE CONTEMPLA EL PLEC

P931-10RJI.

1.- DEFINICIÓ I CONDICIONS DE LES PARTIDES D'OBRA EXECUTADES
Formació de subbase o base de formigó per a suport de paviment.
Es considera estesa i vibració manual la col·locació del formigó amb regle vibratori, i estesa i vibració mecànica la col·locació del formigó amb estenedora.
En actuacions de reparació, s'han considerat els graus de dificultat següents:
- Grau de dificultat associat a la mobilitat en l'actuació: - Sense dificultat de mobilitat: actuacions en què hi ha una interferència pròpia de l'entorn on es desenvolupen. - Amb dificultat de mobilitat: actuacions en entorns amb dificultat de mobilitat i/o amb el material aplegat lluny de la zona de treball: - Actuacions amb dificultat d'accessibilitat, per la poca mobilitat de la maquinària, per l'elevada presència de guals particulars i passos de vianants, per la impossibilitat d'ubicar una plataforma de treball lateral, per la impossibilitat d'ocupació de la calçada per fer l'aplec de materials que impliqui fer l'actuació per fases per tal de mantenir el pas de vianants i/o per estar en una zona amb tràfic rodat important - Actuacions en les què els materials estan aplegats lluny de la zona de treball per manca d'espai en la proximitat d'on s'executen les tasques.
- Grau de dificultat associat a l'àmbit de l'actuació en funció de l'amplària de la vorera, calçada o plataforma única
- Grau de dificultat associat a la presència d'elements externs a l'actuació: - Sense afectació per serveis o elements de mobiliari urbà:

actuacions sense serveis (canalitzacions d'aigua, semàfors, enllumenat, etc.) ni elements urbans de grans dimensions (marquesines, mòduls d'aparcament de bicicletes, etc.) que interfereixin (o que puguin interferir) en les tasques - Amb afectació per serveis o elements de mobiliari urbà: actuacions amb serveis (canalitzacions d'aigua, semàfors, enllumenat, etc.) o elements urbans de grans dimensions (marquesines, mòduls d'aparcament de bicicletes, etc) que interfereixen en les tasques.
- Grau de dificultat associat a l'abast de l'actuació
L'execució de la unitat d'obra inclou les operacions següents:
- Preparació i comprovació de la superfície d'assentament
- Muntatge d'encofrats
- Col·locació del formigó
- Execució de junts de dilatació i formigonament
- Protecció del formigó fresc i curat
- Desmuntatge dels encofrats
CONDICIONS GENERALS:
La superfície acabada ha d'estar reglejada.
No ha de tenir esquerdes ni discontinuïtats.
Ha de formar una superfície plana amb una textura uniforme i s'ha d'ajustar a les alineacions i a les rasants previstes.
Ha de tenir junts de dilatació fets a distàncies no superiors a 25 m; han de ser de 2 cm d'amplària i han d'estar plens d'un material flexible.
Els junts de formigonat han de ser de tot el gruix i s'ha de procurar de fer-los coincidir amb els junts de retracció.
La resistència característica del formigó es comprovarà d'acord amb l'article 57 del CODI ESTRUCTURAL.
Toleràncies d'execució:
- Gruix: - 15 mm
- Nivell: ± 10 mm
2.- CONDICIONS DEL PROCÉS D'EXECUCIÓ
El formigonament s'ha de fer a una temperatura ambient entre 5°C i 40°C.
S'han d'aturar els treballs quan la pluja pugui llevar la capa superficial del formigó fresc.
S'ha de vibrar fins aconseguir una massa compacta i sense que es produeixin segregacions.
Durant l'adormiment i fins que s'aconsegueixi el 70% de la resistència prevista, s'ha de mantenir humida la superfície del formigó amb els mitjans necessaris segons el tipus de ciment utilitzat i les condicions climatològiques del lloc.
Aquest procés ha de durar com a mínim:
- 15 dies en temps calorós i sec
- 7 dies en temps humit
La capa no s'ha de trepitjar durant les 24 h següents a la seva formació.
3.- UNITAT I CRITERI D'AMIDAMENT
m3 de volum amidat segons les especificacions de la DT.
4.- NORMATIVA DE COMPLIMENT OBLIGATORI
Real Decreto 470/2021, de 29 de junio, por el que se aprueba el Código Estructural.

P9 FERMS Y PAVIMENTS

P96 VORALS I VORADES

P967- VORADA RECTA DE PECES DE FORMIGÓ

0.- ELEMENTS QUE CONTEMPLA EL PLEC

P967-E9YV.

1.- DEFINICIÓ I CONDICIONS DE LES PARTIDES D'OBRA EXECUTADES
Formació de vorada amb materials diferents.
S'han considerat les unitats d'obra següents:
- Vorada de peces pedra o de formigó col·locades sobre base de formigó
En actuacions de reparació, s'han considerat els graus de dificultat següents:
- Grau de dificultat associat a la mobilitat en l'actuació: - Sense dificultat de mobilitat: actuacions en què hi ha una interferència pròpia de l'entorn on es desenvolupen. - Amb dificultat de mobilitat: actuacions en entorns amb dificultat de mobilitat i/o amb el material aplegat lluny de la zona de treball: - Actuacions amb dificultat d'accessibilitat, per la poca mobilitat de la maquinària, per l'elevada presència de guals particulars i passos de vianants, per la impossibilitat d'ubicar una plataforma de treball lateral, per la impossibilitat d'ocupació de la calçada per fer l'aplec de materials que impliqui fer l'actuació per fases per tal de mantenir el pas de vianants i/o per estar en una zona amb tràfic rodat important - Actuacions en les què els materials estan aplegats lluny de la zona de treball per manca d'espai en la proximitat d'on s'executen les tasques.
- Grau de dificultat associat a l'àmbit de l'actuació en funció de l'amplària de la vorera, calçada o plataforma única
- Grau de dificultat associat a la presència d'elements externs a l'actuació: - Sense afectació per serveis o elements de mobiliari urbà: actuacions sense serveis (canalitzacions d'aigua, semàfors, enllumenat, etc.) ni elements urbans de grans dimensions (marquesines, mòduls d'aparcament de bicicletes, etc.) que interfereixin (o que puguin interferir) en les tasques - Amb afectació per serveis o elements de mobiliari urbà: actuacions amb serveis (canalitzacions d'aigua, semàfors, enllumenat, etc.) o elements urbans de grans dimensions (marquesines, mòduls d'aparcament de bicicletes, etc) que interfereixen en les tasques.
- Grau de dificultat associat a l'abast de l'actuació
L'execució de la unitat d'obra inclou les operacions següents:
- Preparació i comprovació de la superfície d'assentament
- Col·locació del formigó de la base
- Col·locació de les peces de la vorada rejuntades amb morter
VORADA DE PEDRA O FORMIGÓ:
L'element col·locat ha de tenir un aspecte uniforme, net, sense escantonaments ni d'altres defectes.
S'ha d'ajustar a les alineacions previstes i ha de sobresortir de 10 a 15 cm per damunt de la rigola.
Els junts entre les peces han de ser <= 1 cm i han de quedar rejuntats amb morter.
En el cas de la col·locació sobre base de formigó, ha de quedar assentada 5 cm sobre el llit de formigó.
Dimensions de la base de formigó (al seu cas):
- Amplària de la base de formigó: Gruix de la vorada + 5 cm
- Gruix de la base de formigó: 4 cm
Pendent transversal: >= 2%
Toleràncies d'execució:
- Replanteig: ± 10 mm (no acumulatius)
- Nivell: ± 10 mm
- Planor: ± 4 mm/2 m (no acumulatius)
2.- CONDICIONS DEL PROCÉS D'EXECUCIÓ
CONDICIONS GENERALS:
S'ha de treballar a una temperatura ambient que oscil·li entre els 5°C i els 40°C i sense pluges.
Hi ha d'haver punts fixos de referència exteriors a la zona de treball, als quals s'hi han de referir totes les lectures topogràfiques.
No s'ha de treballar amb pluja, neu o vent superior als 60 km/h.
L'abocada del formigó s'ha de fer sense que es produeixin disgregacions i s'ha de vibrar fins aconseguir una massa compacta.
Per a realitzar junts de formigonat no previstos en el projecte, cal l'autorització i les indicacions explícites de la DF.
Les peces s'han de col·locar abans que el formigó comenci el seu adormiment.
Durant l'adormiment i fins aconseguir el 70% de la resistència prevista s'ha de mantenir humida la superfície del formigó. Aquest procés ha de ser, com a mínim, de 3 dies.
3.- UNITAT I CRITERI D'AMIDAMENT
m de llargària amidada segons les especificacions de la DT.
4.- NORMATIVA DE COMPLIMENT OBLIGATORI
No hi ha normativa de compliment obligatori.
5.- CONDICIONS DE CONTROL D'EXECUCIÓ I DE L'OBRA ACABADA
CONTROL D'EXECUCIÓ. OPERACIONS DE CONTROL:
Els punts de control més destacables són els següents:
- Control d'execució i acabats de la base de formigó sobre la que es col·loquen les peces de vorada o de rigola.
- Control de l'aspecte de les peces abans de la seva col·locació.
- Inspecció visual del procediment d'execució, d'acord a les condicions del plec i al procediment adoptat
CONTROL DE L'OBRA ACABADA. OPERACIONS DE CONTROL:
Els punts de control més destacables són els següents:
Inspecció visual de la unitat acabada.
- Comprovació topogràfica de les alineacions i condicions generals d'acabat.
CRITERIS DE PRESA DE MOSTRES:
Els controls s'han de realitzar segons les instruccions de la DF.
INTERPRETACIÓ DE RESULTATS I ACTUACIONS EN CAS D'INCOMPLIMENT:
Correcció per part del contractista de les irregularitats observades.

P9 FERMS Y PAVIMENTS

P99 ESCOCELLS

P992- FORMACIÓ D'ESCOCELL

0.- ELEMENTS QUE CONTEMPLA EL PLEC

P992-V7XQ.

1.- DEFINICIÓ I CONDICIONS DE LES PARTIDES D'OBRA EXECUTADES
Formació d'escocells per a voreres.
S'han considerat els escocells formats amb els materials següents:

- Peces prefabricades de morter de ciment
- Totxanes o maons foradats
- Xapa d'acer galvanitzat
- Xapa d'acer amb acabat ?corten?

En actuacions de reparació, s'han considerat els graus de dificultat següents:
- Grau de dificultat associat a la mobilitat en l'actuació: - Sense dificultat de mobilitat: actuacions en què hi ha una interferència pròpia de l'entorn on es desenvolupen. - Amb dificultat de mobilitat: actuacions en entorns amb dificultat de mobilitat i/o amb el material aplegat lluny de la zona de treball: - Actuacions amb dificultat d'accessibilitat, per la poca mobilitat de la maquinària, per l'elevada presència de guals particulars i passos de vianants, per la impossibilitat d'ubicar una plataforma de treball lateral, per la impossibilitat d'ocupació de la calçada per fer l'aplec de materials que impliqui fer l'actuació per fases per tal de mantenir el pas de vianants i/o per estar en una zona amb tràfic rodat important - Actuacions en les què els materials estan aplegats lluny de la zona de treball per manca d'espai en la proximitat d'on s'executen les tasques.
- Grau de dificultat associat a l'àmbit de l'actuació en funció de l'amplària de la vorera, calçada o plataforma única
- Grau de dificultat associat a la presència d'elements externs a l'actuació: - Sense afectació per serveis o elements de mobiliari urbà: actuacions sense serveis (canalitzacions d'aigua, semàfors, enllumenat, etc.) ni elements urbans de grans dimensions (marquesines, mòduls d'aparcament de bicicletes, etc.) que interfereixin (o que puguin interferir) en les tasques - Amb afectació per serveis o elements de mobiliari urbà: actuacions amb serveis (canalitzacions d'aigua, semàfors, enllumenat, etc.) o elements urbans de grans dimensions (marquesines, mòduls d'aparcament de bicicletes, etc) que interfereixen en les tasques.
- Grau de dificultat associat a l'abast de l'actuació

L'execució de la unitat d'obra inclou les operacions següents:
En el cas d'utilitzar peces de morter de ciment:
- Preparació i comprovació de la superfície d'assentament
- Col·locació del formigó de la base
- Humectació de les peces
- Col·locació de les peces de l'escocell rejuntades amb morter

En el cas d'utilitzar totxanes o maons:
- Preparació i comprovació de la superfície d'assentament
- Col·locació del formigó de la base
- Humectació de les peces
- Col·locació de les peces rejuntades amb morter
- Arrebossat de l'escocell

En el cas d'utilitzar xapa d'acer:
- Replanteig
- Col·locació prèvia, aplomat i anivellat
- Fixació definitiva i neteja

PECES COL·LOCADES SOBRE UNA BASE DE FORMIGÓ:
Les peces que formen l'escocell no han de tenir escantonaments, esquerdes o d'altres defectes visibles.
El formigó de la base ha de quedar uniforme, continu i la seva resistència característica estimada (Fest) al cap de 28 dies ha de ser >= 0,9 x Fck. Aquesta base de formigó no ha de quedar visible.
Les parets de l'escocell acabat han de quedar a escaire, planes i aplomades. Les peces han de quedar ben travades en les cantonades.
Han de quedar al mateix pla.
Han de quedar al nivell definit per la DT o, en el seu defecte, al que especifiqui la DF.
Base de formigó: >= 15 x 7 cm
ESCOCELLS DE TOTXANA O MAÓ:
Toleràncies d'execució:
- Dimensions: ± 15 mm
- Escairat: ± 5 mm respecte el rectangle teòric
- Nivell: ± 10 mm
- Aplomat: ± 5 mm
- Planor: ± 5 mm/m

ESCOCELLS DE PECES DE MORTER DE CIMENT:
Les quatre peces han d'anar col·locades a tocar.
Junt entre les peces i el paviment: >= 3 mm
Toleràncies d'execució:
- Balcament de l'escocell: ± 3 mm
- Nivell: + 2 mm, - 10 mm
- Junts: ± 1 mm

ESCOCELL DE XAPA D'ACER:
L'element col·locat ha de tenir un aspecte uniforme, ha d'estar net i sense defectes.
Ha de quedar aplomat.
S'ha d'ajustar a les alineacions previstes i ha de sobresortir de la rigola l'alçària indicada en la DT
La part superior de l'escocell ha de quedar en un mateix pla que el paviment de la vorera, no ha de sobresortir.
Ha de quedar unit a la base mitjançant les potes d'ancoratge.
La unió de l'escocell amb el paviment de la vorera ha de quedar segellada en tot el seu perímetre.
2.- CONDICIONS DEL PROCÉS D'EXECUCIÓ
CONDICIONS GENERALS:
S'ha de treballar a una temperatura ambient que oscil·li entre els 5°C i els 40°C, sense pluja.
Abans de començar els treballs, es farà un replanteig previ que ha de ser aprovat per la DF.
El procés de col·locació no ha d'afectar a la qualitat dels materials.
S'ha de comprovar que les característiques del producte corresponen a les especificades al projecte.
PECES COL·LOCADES SOBRE UNA BASE DE FORMIGÓ:
Ha de quedar feta l'excavació necessària per a la construcció de l'element.
Les peces per col·locar han de tenir la humitat necessària per tal que no absorbeixin l'aigua del morter.
3.- UNITAT I CRITERI D'AMIDAMENT
Unitat mesurada segons les especificacions de la DT.
4.- NORMATIVA DE COMPLIMENT OBLIGATORI
No hi ha normativa de compliment obligatori.

P9 FERMS Y PAVIMENTS

P9E PAVIMENTS DE PANOT I RAJOLA HIDRÀULICA

P9E1- PAVIMENT DE PANOT

0.- ELEMENTS QUE CONTEMPLA EL PLEC

P9E1-V6R2.

1.- DEFINICIÓ I CONDICIONS DE LES PARTIDES D'OBRA EXECUTADES
Formació de paviments de panot.
S'han considerat els casos següents:
- Paviments de panot col·locats a l'estesa amb sorra-ciment, amb o sense suport de 3 cm de sorra
- Paviments de panot col·locats a truc de maceta amb morter, amb o sense suport de 3 cm de sorra

En actuacions de reparació, s'han considerat els graus de dificultat següents:
- Grau de dificultat associat a la mobilitat en l'actuació: - Sense dificultat de mobilitat: actuacions en què hi ha una interferència pròpia de l'entorn on es desenvolupen. - Amb dificultat de mobilitat: actuacions en entorns amb dificultat de mobilitat i/o amb el material aplegat lluny de la zona de treball: - Actuacions amb dificultat d'accessibilitat, per la poca mobilitat de la maquinària, per l'elevada presència de guals particulars i passos de vianants, per la impossibilitat d'ubicar una plataforma de treball lateral, per la impossibilitat d'ocupació de la calçada per fer l'aplec de materials que impliqui fer l'actuació per fases per tal de mantenir el pas de vianants i/o per estar en una zona amb tràfic rodat important - Actuacions en les què els materials estan aplegats lluny de la zona de treball per manca d'espai en la proximitat d'on s'executen les tasques.
- Grau de dificultat associat a l'àmbit de l'actuació en funció de l'amplària de la vorera, calçada o plataforma única
- Grau de dificultat associat a la presència d'elements externs a l'actuació: - Sense afectació per serveis o elements de mobiliari urbà: actuacions sense serveis (canalitzacions d'aigua, semàfors, enllumenat, etc.) ni elements urbans de grans dimensions (marquesines, mòduls d'aparcament de bicicletes, etc.) que interfereixin (o que puguin interferir) en les tasques - Amb afectació per serveis o elements de mobiliari urbà: actuacions amb serveis (canalitzacions d'aigua, semàfors, enllumenat, etc.) o elements urbans de grans dimensions (marquesines, mòduls d'aparcament de bicicletes, etc) que interfereixen en les tasques.
- Grau de dificultat associat a l'abast de l'actuació

L'execució de la unitat d'obra inclou les operacions següents:
En la col·locació a l'estesa amb sorra-ciment:
- Preparació i comprovació de la superfície d'assentament
- Col·locació de la capa de sorra, en el seu cas
- Col·locació de la sorra-ciment
- Col·locació de les peces de panot
- Humectació de la superfície
- Confecció i col·locació de la beurada

En la col·locació a truc de maceta amb morter:
- Preparació i comprovació de la superfície d'assentament
- Col·locació de la capa de sorra, en el seu cas
- Col·locació de la capa de morter
- Humectació de les peces per col·locar
- Col·locació de les peces
- Humectació de la superfície
- Confecció i col·locació de la beurada

CONDICIONS GENERALS:
El paviment ha de formar una superfície plana,sense resalts entre peces, uniforme i s'ha d'ajustar a les alineacions i a les rasants previstes.
En el paviment no hi ha d'haver peces escantonades, taques ni d'altres defectes superfícials.
Les peces han d'estar col·locades a tocar i alineades.
Les peces han de quedar ben assentades, amb la cara més polida o més ample a dalt.

Les peces han d'estar disposades formant alineacions rectes, segons l'especejament definit en la DT.
Excepte en les zones classificades com d'ús restringit pel CTE no s'admetran les discontinuïtats següents en el propi paviment ni en els encontres d'aquest amb altres elements:
- Imperfeccions o irregularitats que suposin una diferència de nivell de més de 6 mm
- Els desnivells que no superin els 50 mm s'han de resoldre amb una pendent que no excedeixi del 25%
- En les zones interiors de circulació de persones, no presentarà perforacions o forats pels que es pugui introduir una esfera de 15 mm de diàmetre
Els acords del paviment han de quedar fets contra les voreres o els murets.
Ha de tenir junts laterals de contracció cada 25 m2, de 2 cm de gruix, segellats amb sorra. Aquests junts han d'estar el més aprop possible dels junts de contracció de la base.
Els junts que no siguin de contracció han de quedar plens de beurada de ciment pòrtland.
Pendent transversal: >= 2%
Toleràncies d'execució:
- Nivell: ± 10 mm
- Planor: ± 4 mm/2 m
- Rectitud dels junts: ± 3 mm/2 m
- Replanteig: ± 10 mm
2.- CONDICIONS DEL PROCÉS D'EXECUCIÓ
S'han de col·locar començant per les vorades o els murets.
Una vegada col·locades les peces s'ha d'estendre la beurada.
No s'ha de trepitjar després d'haver-se abeurat, fins al cap de 24 h a l'estiu i 48 h a l'hivern.
COL·LOCACIÓ AMB MORTER I JUNTS REBLERTS AMB BEURADA:
S'han de suspendre els treballs quan la temperatura sigui < 5°C.
Les peces per col·locar han de tenir la humitat necessària per tal que no absorbeixin l'aigua del morter.
3.- UNITAT I CRITERI D'AMIDAMENT
m2 de superfície executada d'acord amb les especificacions de la DT, amb deducció de la superfície corresponent a obertures interiors, d'acord amb els criteris següents:
- Obertures <= 1,5 m2: No es dedueixen
- Obertures > 1,5 m2: Es dedueix el 100%
Aquests criteris inclouen l'acabament específic dels acords a les vores, sense que comporti l'ús de materials diferents d'aquells que normalment conformen la unitat.
4.- NORMATIVA DE COMPLIMENT OBLIGATORI
PAVIMENT COL·LOCAT SOBRE MORTER O LLIT DE SORRA
No hi ha normativa de compliment obligatori.
5.- CONDICIONS DE CONTROL D'EXECUCIÓ I DE L'OBRA ACABADA
CONTROL D'EXECUCIÓ. OPERACIONS DE CONTROL:
Els punts de control més destacables són els següents:
- Control d'execució i acabats de la base de formigó sobre la que es col·loquen les peces de panot.
- Control de l'aspecte de les peces abans de la seva col·locació.
- Inspecció del procés d'execució, d'acord a les indicacions del plec.
- Comprovació topogràfica de les alineacions i condicions generals d'acabat.
CONTROL DE L'OBRA ACABADA. OPERACIONS DE CONTROL:
- Inspecció visual de la unitat acabada.
- Comprovació topogràfica de les alineacions i condicions generals d'acabat.
CRITERIS DE PRESA DE MOSTRES:
Els controls s'han de fer segons les indicacions de la DF.
CONTROL D'EXECUCIÓ. INTERPRETACIÓ DE RESULTATS I ACTUACIONS EN CAS D'INCOMPLIMENT:
Correcció per part del contractista, dels defectes de col·locació segons les instruccions de la DF.
CONTROL DE L'OBRA ACABADA. INTERPRETACIÓ DE RESULTATS I ACTUACIONS EN CAS D'INCOMPLIMENT:
Correcció per part del contractista de les irregularitats observades.

P9 FERMS Y PAVIMENTS

P9H PAVIMENTS DE MESCLA BITUMINOSA

P9H5- PAVIMENT DE MESCLA BITUMINOSA CONTÍNUA EN CALENT

0.- ELEMENTS QUE CONTEMPLA EL PLEC

P9H5-E8BD,P9H5-E8AA.

1.- DEFINICIÓ I CONDICIONS DE LES PARTIDES D'OBRA EXECUTADES

Mescla bituminosa tipus formigó bituminós, resultat de la combinació d'un betum asfàltic, granulats amb granulometria continua, pols mineral, i eventualment additius, de manera que totes les partícules del granulat quedin recobertes per una pel·lícula homogènia de lligant, fabricada, col·locada i compactada, a una temperatura molt superior a la d'ambient.
En actuacions de reparació, s'han considerat els graus de dificultat següents:
- Grau de dificultat associat a la mobilitat en l'actuació: - Sense dificultat de mobilitat: actuacions en què hi ha una interferència pròpia de l'entorn on es desenvolupen. - Amb dificultat de mobilitat: actuacions en entorns amb dificultat de mobilitat i/o amb el material aplegat lluny de la zona de treball: - Actuacions amb dificultat d'accessibilitat, per la poca mobilitat de la maquinària, per l'elevada presència de guals particulars i passos de vianants, per la impossibilitat d'ubicar una plataforma de treball lateral, per la impossibilitat d'ocupació de la calçada per fer l'aplec de materials que impliqui fer l'actuació per fases per tal de mantenir el pas de vianants i/o per estar en una zona amb tràfic rodat important - Actuacions en les què els materials estan aplegats lluny de la zona de treball per manca d'espai en la proximitat d'on s'executen les tasques.
- Grau de dificultat associat a l'àmbit de l'actuació en funció de l'amplària de la vorera, calçada o plataforma única
- Grau de dificultat associat a la presència d'elements externs a l'actuació: - Sense afectació per serveis o elements de mobiliari urbà: actuacions sense serveis (canalitzacions d'aigua, semàfors, enllumenat, etc.) ni elements urbans de grans dimensions (marquesines, mòduls d'aparcament de bicicletes, etc.) que interfereixin (o que puguin interferir) en les tasques - Amb afectació per serveis o elements de mobiliari urbà: actuacions amb serveis (canalitzacions d'aigua, semàfors, enllumenat, etc.) o elements urbans de grans dimensions (marquesines, mòduls d'aparcament de bicicletes, etc) que interfereixen en les tasques.
- Grau de dificultat associat a l'abast de l'actuació
L'execució de la unitat d'obra inclou les operacions següents:
- Estudi de la mescla i obtenció de la fórmula de treball i aprovació d'aquesta per la DO
- Realització del tram de prova i aprovació d'aquest per la DO
- Comprovació de la superfície d'assentament
- Extensió de la mescla
- Compactació de la mescla
- Execució de junts de construcció
- Protecció del paviment acabat
CONDICIONS GENERALS:
La superfície acabada ha de ser de textura homogènia, uniforme i sense segregacions.
S'ha d'ajustar als perfils previstos, en la seva rasant, gruix i amplària.
Ha de tenir el pendent transversal que s'especifiqui a la DT.
La densitat obtinguda segons s'indica en l'apartat 542.9.3.2.1 del PG-3 no ha de ser inferior als valors següents:
- Capes de gruix >= 6 cm: 98%
- Capes de gruix < 6 cm: 97%
L'Índex de Regularitat Internacional (IRI), segons NLT 330, PG-3/75 MD-11/00/(FOM 2523/2014), obtingut segons l'indicat en l'apartat 542.9.4 del PG-3 ha de complir els valors de les taules 542.14.a o 542.14.b del PG-3.
En capes de rodadura la macrotextura superficial obtinguda amb el mètode volumètric (UNE-EN 13036-1) i la resistència al lliscament transversal (UNE 41201 IN) han de ser iguals o mes grans que els valors de la taula 542.15 del PG 3.
Toleràncies d'execució:
- Amplària del semiperfil: No s'admeten amplàries inferiors a les teòriques
Nivell de les capes intermitges i de rodadura: ± 10 mm
Nivell de la capa base: ± 15 mm
- Gruix de la capa: No s'admeten gruixos inferiors al teòrics
2.- CONDICIONS DEL PROCÉS D'EXECUCIÓ
L'equip de treball, central de fabricació, mitjans de transport, equip d'estesa i equip de compactació, ha de complir les especificacions de l'article 542.4 del PG-3.
S'ha de realitzar un tram de prova, amb una longitud no inferior a la definida en el Plec de Prescripcions Tècniques Particulars. La DF ha de determinar si es pot acceptar la realització del tram de prova com a part integrant de l'obra en construcció.
A la vista dels resultats obtinguts, el Director d'Obra ha de definir si és acceptable o no la fórmula de treball i si són acceptables o no els equips proposats pel Contractista.
Durant l'execució del tram de prova s'ha d'analitzar la correspondència, al seu cas, entre els mètodes de control de la dosificació del lligant hidrocarbonat i de la densitat in situ establerts als Plecs de Prescripcions Tècniques Particulars, i altres mètodes ràpids de control.
Excepte autorització expressa del Director d'Obra, s'han de suspendre els treballs quan la temperatura ambient a l'ombra sigui inferior a 5°C, excepte si el gruix de la capa a estendre fos inferior a 5 cm, en aquest cas el límit serà de 8ºC. Amb vent intens, després de gelades o a taulers d'estructures, la DF ha de poder augmentar aquests límits, en funció dels resultats de compactació obtinguts. Tampoc es permet la posada a l'obra en cas de precipitacions atmosfèriques.
La capa no s'ha d'estendre fins que s'hagi comprovat que la superfície sobre la que ha d'assentar-se té les condicions de qualitat i formes previstes, amb les toleràncies establertes. Si en aquesta superfície hi ha defectes o irregularitats que excedeixen les tolerables, s'han de corregir abans de l'execució de la partida d'obra, d'acord amb les instruccions de la DF.
La regularitat superficial de la capa sobre la que s'ha d'estendre la mescla, ha de complir l'indicat als articles 510 i 513 del PG-3. Sobre aquesta capa s'ha d'haver aplicat un reg d'imprimació o d'adherència, que ha de complir l'especificat en els articles 530 ó 531 del PG-3.
Si la superfície estigués constituïda per un paviment hidrocarbonat, i aquest fos heterogeni, s'hauran d'eliminar mitjançant fressat els sobrants de lligant i segellar les zones massa permeables, segons les instruccions del Director d'Obra. Es comprovarà especialment que transcorregut el termini de trencament del lligant dels tractaments aplicats, no queden restes d'aigua a la superfície. També, si ha passat mol temps des de la aplicació, es verificarà que la seva capacitat d'unió amb la mescla bituminosa no ha disminuït de forma perjudicial; en caso contrari, el Director de las Obres podrà ordenar la execució d'un reg d'adherència addicional.

L'estesa de la mescla s'ha de fer mecànicament començant per la vora inferior de la capa i amb la major continuïtat possible, per franges horitzontals. L'amplària de les franges s'ha d'estudiar per a que hi hagi el menor nombre de juncts possible.
Després d'haver estès i compactat una franja, s'ha d'estendre la següent mentre la vora de la primera es trobi encara calent i en condicions de ser compactada; en cas contrari s'ha d'executar un junt longitudinal.
L'estenedora s'ha de regular de forma que la superfície de la capa estesa resulti llisa i uniforme, sense segregacions ni arrossegaments, i amb un gruix tal que, un cop compactada, s'ajusti a la rasant i secció transversal indicades a la DT del Projecte, amb les toleràncies indicades a l'epígraf 542.7.2 del PG 3.
L'estesa s'ha de fer amb la major continuïtat possible, ajustant la velocitat de l'estenedora a la producció de la central de fabricació de manera que aquella no s'aturi. En cas de parada, es comprovarà que la temperatura de la mescla a estendre, en la tolva de l'estenedora i a sota d'aquesta, no baixi de la prescrita en la fórmula de treball per a l'inici de compactació, en cas contrari cal executar un junt transversal.
En obres sense manteniment de la circulació, per a carreteres amb calçades separades amb superfícies a estendre superiors a 70 000 m2, es realitzarà la extensió de qualsevol capa bituminosa a ample complet, treballant si fos necessari amb 2 o mes estenedores lleugerament desfasades, evitant junts longitudinals. A la resta de situacions, després d'haver estes i compactat una franja, s'estendrà la següent mentre la vora de la primera estigui encara calenta i en condicions de ser compactada; en caso contrario, s'executarà un junt longitudinal.
La compactació s'ha de fer segons el pla aprovat per la DO en funció dels resultats del tram de proves fins que se assoleixi la densitat especificada a l'epígraf 542.7.1. S'haurà de fer a la temperatura mes alta possible sense superar la màxima prescrita a la fórmula de treball i sense que es produeixin desplaçaments de la mescla estesa, i es continuarà, mentre la mescla estigui en condicions de ser compactada i la seva temperatura no sigui inferior a la mínima prescrita a la fórmula de treball.
En mescles bituminoses fabricades amb betums millorats o modificats amb cautxú i en mescles bituminoses amb addició de cautxú, es continuarà obligatòriament el procés de compactació fins que la temperatura de la mescla baixi de la mínima establerta a la fórmula de treball, encara que s'hages assolit prèviament la densitat especificada a l'epígraf 542.7.1.
La compactació s'ha de fer longitudinalment, de manera continua i sistemàtica. Si l'estesa de la mescla bituminosa es fa per franges, en compactar una d'aquestes s'ha d'ampliar la zona de compactació per tal que inclogui 15 cm de l'anterior, com a mínim.
Els corrons han de portar la seva roda motriu del costat més pròxim a l'estenedora; els seus canvis de direcció s'han de fer sobre la mescla que ja s'ha compactat, i els seus canvis de sentit s'han de fer amb suavitat. S'ha de cuidar que els elements de compactació estiguin nets i, si és precís, humits.
En el cas en que hi hagi junts, s'ha de procurar que els junts transversals de capes sobreposades quedin a un mínim de 5 m un de l'altra, i que els longitudinals quedin desplaçades a un mínim de 15 cm un de l'altra.
A l'estendre franges longitudinals contigües, si la temperatura de l'estesa en primer lloc no fos superior al mínim fixat en la fórmula de treball per acabar la compactació, la vora d'aquesta franja s'ha de tallar verticalment, deixant al descobert una superfície plana i vertical. Se li ha d'aplicar una capa uniforme i lleugera de reg d'adherència segons l'article 531 del PG 3, deixant trencar l'emulsió suficientment. A continuació, s'ha d'escalfar el junt i estendre la següent franja contra ella.
Els junts transversals en capes de rodadura s'han de compactar transversalment, i s'ha de disposar els recolzaments necessaris per als elements de compactació.
La capa executada només es pot obrir a la circulació quan assoleixi la temperatura ambient en tot el seu gruix, o be, prèvia autorització de la DF, quan assoleixi la temperatura de 60ºC. En aquest cas s'han d'evitar les parades i canvis de direcció sobre la capa fins que aquesta assoleixi la temperatura ambient.
3.- UNITAT I CRITERI D'AMIDAMENT
PAVIMENTS DE MESCLA BITUMINOSA CONTÍNUA:
t de pes segons tipus, mesurades multiplicant els amples de cada capa segons amb les seccions tipus especificades a la DT, pels gruixos mitjos i les densitats mitjanes obtingudes dels assaigs de control de cada lot.
L'abonament dels treballs de preparació de la superfície d'assentament correspon a la unitat d'obra de la capa subjacent.
No són d'abonament en aquesta unitat d'obra els regs d'emprimació o d'adherència.
4.- NORMATIVA DE COMPLIMENT OBLIGATORI
Orden FOM/3460/2003, de 28 de noviembre, por lo que se aprueba la norma 6.1-IC Secciones del firme, de la Instrucción Técnica de Carreteras.
Orden de 6 de febrero de 1976 por la que se aprueba el Pliego de Prescripciones Técnicas Generales para Obras de Carreteras y Puentes (PG-3).
Orden FOM/2523/2014, de 12 de diciembre, por la que se actualizan determinados artículos del Pliego de Prescripciones Técnicas Generales para Obras de Carreteras y Puentes, relativos a materiales básicos, a FERMS Y PAVIMENTS, y a señalización, balizamiento y sistemas de contención de vehículos (PG-3).
5.- CONDICIONS DE CONTROL D'EXECUCIÓ I DE L'OBRA ACABADA
CONTROL D'EXECUCIÓ. OPERACIONS DE CONTROL:
Abans d'iniciar-se la posada a l'obra de cada tipus de mescla bituminosa en calent. Execució d'un tram de prova, per comprovar:
- La fórmula de treball
- Els equips proposats pel contractista
- La forma específica d'actuació dels equips
- La correspondència entre els mètodes de control de fabricació i els resultats in situ
En l'execució d'una capa:
- Inspecció visual de l'aspecte de la mescla i mesura de la temperatura de la mescla i la temperatura ambient, al descarregar en l'estenedora o equip de transferència
- Presa de mostres i preparació de provetes segons UNE-EN 12697-30 si la mida màxima del granulat es 22 mm o segons UNE-EN 12697-32 per a mides màximes del granulat superiors, al menys un cop al dia i al menys un cop per lot determinat segons el menor dels valors següents: - 500 m de calçada - 3.500 m2 de calçada - la fracció construïda diàriament
- Determinar el contingut de forats segons UNE-EN 12697-8 de les provetes anteriors
- Determinar la densitat aparent segons UNE-EN 12697-6 amb el mètode d'assaig de l'annex B de l'UNE-EN 13108-20
- Determinació per a cada lot de la densitat de referència per a compactació
- Dosificació del lligant segons UNE-EN 12697-1, amb la freqüència que estableixi el DO, sobre les mostres de les provetes
- Granulometria dels granulats extrets segons UNE-EN 12697-2, amb la freqüència que estableixi el DO, sobre les mostres de les provetes
- Gruix de l'estesa, mitjançant punxó graduat amb la freqüència que estableixi el DO
- Que el nombre i tipus de compactadors son els aprovats
- Que funcionen els dispositius d'humectació, neteja i protecció dels compactadors
- El llast, pes total i en el seu cas, pressió d'inflament dels dels compactadors
- La frqüència i l'amplitud en els compactadors vibratoris
- Nombre de passades de cada compactador
- Temperatura de la superfície de la capa en acabar la compactació
Aquests controls es faran d'acord amb les indicacions de l'epígraf 542.9.4 del PG 3.
CONTROL DE L'OBRA ACABADA. OPERACIONS DE CONTROL:
Es considerarà un lot, que s'acceptarà o rebutjarà en bloc, al menor que resulti d'aplicar els següents criteris:
- 500 m de calçada
- 3.500 m2 de calçada
- la fracció construïda diàriament
Extracció de testimonis, en punts aleatoris, en un nombre més gran o igual a 3 per lot per determinar:
- Densitat aparent i el gruix segons UNE-EN 12697-6, considerant les condicions d'assaig de l'annex B de l'UNE-EN 13108-20
Comprovació d'adherència entre capes segons NLT-382
- Control de la regularitat superficial, en trams de 1000 m de llarg, 24 h després de la seva execució i abans d'estendre la capa següent, determinant l'IRI segons NLT 330, i epígraf 542.9.4 del PG 3
En capes de rodadura:
Macrotextura superficial segons UNE-EN 13036-1, controlada diariament a 3 punts del lot triat aleatoriament
- Determinació de la resistència al lliscament, segons NLT 336, de tota la llargària de la obra, abans de la posada en servei.
Aquests controls es faran d'acord amb les indicacions de l'epígraf 542.9.4 del PG 3.
CONTROL DE L'OBRA ACABADA. INTERPRETACIÓ DE RESULTATS I ACTUACIONS EN CAS D'INCOMPLIMENT:
El lot de control de la unitat acabada s'ha d'acceptar o rebutjar globalment.
Els criteris d'acceptació o rebuig de la unitat acabada, i les actuacions en cas d'incompliment d'algun dels paràmetres de control son els indicats a l'epígraf 542.10 del PG 3.

PB PROTECCIONS I SENYALITZACIÓ

PBA SENYALITZACIÓ HORITZONTAL

PBA4- PINTAT DE MARQUES TRANSVERSALS

0.- ELEMENTS QUE CONTEMPLA EL PLEC

PBA4-DXTL.

1.- DEFINICIÓ I CONDICIONS DE LES PARTIDES D'OBRA EXECUTADES
Pintat sobre paviment de marques vials, formant línies o signes, amb finalitats informatives i reguladores del trànsit.
S'han considerat les marques següents:
- Marques transversals
S'han considerat els llocs d'aplicació següents:
- Vials públics
- Vials privats
En actuacions de reparació, s'han considerat els graus de dificultat següents:
- Grau de dificultat associat a la mobilitat en l'actuació: - Sense dificultat de mobilitat: actuacions en què hi ha una interferència pròpia de l'entorn on es desenvolupen. - Amb dificultat de mobilitat: actuacions en entorns amb dificultat de mobilitat i/o amb el material aplegat lluny de la zona de treball: - Actuacions amb dificultat d'accessibilitat, per la poca mobilitat de la maquinària, per l'elevada presència de guals particulars i passos de vianants, per la impossibilitat d'ubicar una plataforma de treball lateral, per la impossibilitat d'ocupació de la calçada per fer l'aplec de materials que impliqui fer l'actuació per fases per tal de mantenir el pas de vianants i/o per estar en una zona amb tràfic rodat important - Actuacions en les què els materials estan aplegats lluny de la zona de treball per manca d'espai en la proximitat d'on s'executen les tasques.
- Grau de dificultat associat a l'àmbit de l'actuació en funció de l'amplària de la vorera, calçada o plataforma única
- Grau de dificultat associat a la presència d'elements externs a l'actuació: - Sense afectació per serveis o elements de mobiliari urbà: actuacions sense serveis (canalitzacions d'aigua, semàfors, enllumenat, etc.) ni elements urbans de grans dimensions (marquesines, mòduls d'aparcament de bicicletes, etc.) que interfereixin (o que puguin interferir) en les tasques - Amb afectació per serveis o elements de mobiliari urbà: actuacions amb serveis (canalitzacions d'aigua, semàfors, enllumenat, etc.) o elements urbans de grans dimensions (marquesines, mòduls d'aparcament de bicicletes, etc) que interfereixen en les tasques.
- Grau de dificultat associat a l'abast de l'actuació
L'execució de la unitat d'obra inclou les operacions següents:

- Preparació de la superfície existent
- Replanteig i premarcat
- Aplicació de la marca vial
- Proteccions provisionals durant l'aplicació i el temps d'assecat

CONDICIONS GENERALS:

Les marques vials utilitzades seran, d'acord amb la norma UNE-EN 1436, dels següents tipus:

- En funció de la seva vida útil: - Permanents (P) - Temporals (T)
- En funció de la visibilitat nocturna o propietats de retrorreflexió: - Tipus 0 (NR): no retrorreflectants - Tipus I (R): retrorreflectants en sec - Tipus II (RW): retrorreflectants en sec i amb humitat - Tipus II (RR): retrorreflectants en sec, amb humitat i amb pluja
- En funció de les seves propietats de resistència al lliscament: - Estructurades (E) - No estructurades (NE)
- En funció d'altres usos especials: - Sonores (S) - Fàcils d'eliminar (F) - De emmarcar (B) - Emmascaradora (M) - En forma de tauler d'escacs (D)
- En funció de la forma d'aplicació: - Marques vials "in situ" - Marques vials prefabricades

La marca vial o sistema de senyalització horitzontal estarà formada per un material base i en el seu cas, unes addicions de materials de pre-barrejat i/o de post-barrejat en les proporcions indicades a les instruccions d'aplicació del sistema.

El material base estarà constituït per pintures, plàstics en fred o per termoplàstics.

Els requisits essencials de les marques vials; visibilitat nocturna, visibilitat diürna, resistència al lliscament i color, han de complir les especificacions de la UNE-EN 1436 i es determinaran amb els mètodes establerts en aquesta norma.

Les marques tindran el color, forma, dimensions i ubicació indicades a la DT.

Han de tenir les vores netes i ben perfilades.

La capa de pintura ha de ser clara, uniforme i duradera.

Dosificació estàndard del material base per a marques vials permanents:

- Pintures: 720 g/m2
- Termoplàstics en capa fina: 3000 g/m2
- Termoplàstics en capa gruixuda: 5000 g/m2
- Plàstics en fred en dos components en capa fina: 1000 g/m2
- Plàstics en fred en dos components en capa gruixuda: 3000 g/m2

Toleràncies d'execució:

- Replanteig: ± 3,0 cm
- Dosificació de pintura i microesferes: - 0%, + 20%

MARQUES VIALS RETRORREFLECTANTS:

El material base de la marca vial portarà incorporades, per pre-barrejat i/o post-barrejat, microesferes de vidre que li conferiran el caràcter retrorreflectant.

La retrorreflexió de la marca vial en condicions d'humitat o de pluja es podrà reforçar mitjançant propietats especials en la seva textura superficial, microesferes de vidre gruixudes, o altres mitjans.

Dosificació estàndard de microesferes de vidre i càrregues antilliscants de post-barrejat afegides al material base:

- Pintures: 480 g/m2
- Termoplàstics en capa fina: 500 g/m2
- Termoplàstics en capa gruixuda: 500 g/m2
- Plàstics en fred en dos components en capa fina: 500 g/m2
- Plàstics en fred en dos components en capa gruixuda: 500 g/m2

MARQUES VIALS EN CARRETERES:

Les marques vials utilitzades a la xarxa de carreteres de l'Estat seran, d'acord amb la norma UNE-EN 1436, dels següents tipus:

- En funció de la seva vida útil: - Permanents (P): de color blanc, utilitzades en la senyalització horitzontal de carreteres amb trànsit convencional.
- En funció de la visibilitat nocturna o propietats de retrorreflexió: - Tipus II (RW): marca vial estructurada o no, dissenyada per a mantenir la retrorreflexió en sec i amb humitat. - Tipus II (RR): marca vial estructurada dissenyada per a mantenir la retrorreflexió en sec, amb humitat i pluja.
- En funció d'altres usos especials: - Sonores (S): marca vial amb ressalts que produeix efectes sonors i mecànics (vibracions). Seran permanents i de tipus II (RR). - De emmarcar (B): marca vial permanent de color negre, utilitzada a l'emmarcat de marques vials per a millorar el seu contrast. - En forma de taulell d'escacs (D): marca vial permanent de color vermell, utilitzada per a senyalització d'accés a un llit de frenada.

Els requisits de comportament de les marques vials compliran amb les característiques especificades a la taula 700.2a del PG 3 vigent, per a les de color blanc i a les taules 700.2.b i 700.2.c per a les de color negre i vermell respectivament.

La marca vial tindrà la classe de durabilitat adequada a les característiques de la carretera a la que s'ha d'aplicar. En funció del factor de desgast, calculat segons les especificacions de l'article 700.3.4.1 del PG 3 vigent, la durabilitat dels requisits, assajada d'acord amb la norma UNE-EN 13197, complirà:

- Marques vials de colors blanc i negre: classes P5, P6 o P7
- Marques vials de color vermell: >= classe P4

El material base de la marca vial i la seva forma d'aplicació seran compatibles amb el suport sobre el que s'ha d'aplicar:

- En actuacions de repintat: complirà els criteris de compatibilitat amb la marca vial existent, d'acord amb la taula 700.9 del PG 3 vigent.
- En aplicacions sobre paviment nou: serà conforme amb els criteris establerts a la taula 700.10 del PG 3 vigent.

Els requisits de comportament de les marques vials, durant el període de garantia, han de complir amb les característiques especificades a la taula 700.11 del PG 3 vigent, per a les de color blanc i a les taules 700.2.b i 700.2.c per a les de color negre i vermell respectivament.

2.- CONDICIONS DEL PROCÉS D'EXECUCIÓ

CONDICIONS GENERALS:

S'ha de treballar a una temperatura entre 5° i 40°C i amb vents inferiors a 25 km/h.

No podrà aplicar-se la marca vial:

- Quan la temperatura del substrat no superi almenys en 3ºC al punt de rosada.
- Quan el paviment estigui humit.

Abans de començar les feines, la DF ha d'aprovar l'equip, les mesures de protecció del trànsit i les senyalitzacions auxiliars.

No s'iniciaran obres que afectin a la lliure circulació sense haver col·locat la corresponent senyalització, abalisament i, en el seu cas, defenses. La seva forma, suport, colors, pictogrames i dimensions es correspondran amb l'establert a la Norma de Carreteres 8.3.- IC i catàleg d'Elements de Senyalització, Abalisament i Defensa per a circulació vial.

L'aplicació de la marca vial es realitzarà d'acord amb les instruccions del sistema de senyalització vial horitzontal, subministrat pel fabricant, que inclouran com a mínim:

- Identificació del fabricant
- Dosificacions
- Tipus i proporcions de materials de post-barrejat, en el seu cas
- Necessitat o no de microesferes de vidre de pre-barrejat

La maquinària i equips de posada en obra de marques vials compliran els requisits que estableix l'article 700.5 del PG 3 vigent i es classificaran i caracteritzaran segons el que especifica la norma UNE 135277-1.

El compliment d'aquests requisits s'haurà d'acreditar mitjançant la presentació de la declaració del contractista, que per a cada màquina a utilitzar ha d'incloure la següent informació, d'acord amb la norma UNE 135277-1:

- Fitxa tècnica de cada màquina
- Requisits associats a cada classe de màquina
- Identificació dels elements de la màquina

Abans del començament de cada unitat d'obra, inclosos amples diferents de línies i per a cada equip, s'ha de procedir, sota la supervisió de la DF, a l'ajust de la maquinària per a determinar els paràmetres d'aplicació d'acord amb el que especifica la norma UNE 135277-1, i s'elevarà acta de cada un dels ajustos realitzats.

S'han de preveure sistemes de drenatge per a evitar que les marques vials aplicades siguin la causa de la formació d'una pel·lícula d'aigua sobre el paviment.

La superfície on s'ha d'aplicar la pintura ha d'estar neta, sense materials no adherits i completament seca.

Quan el sistema de senyalització vial horitzontal no sigui compatible amb el substrat (paviment o marca vial antiga), es procedirà a l'esborrat de la marca vial existent, o a l'aplicació d'una imprimació o d'un tractament superficial adequat, segons el parer de la DF, per a garantir aquesta compatibilitat.

En el cas de superfícies de formigó, no han de quedar restes de productes o materials utilitzats per al curat del formigó.

Quan el factor de luminància del paviment sigui > 0,15, segons UNE-EN 1436, s'emmarcarà la marca vial amb una marca d'emmarcar pintada a banda i banda amb un ample igual a la meitat del corresponent a la marca vial existent.

Si la superfície a pintar és un morter o formigó, no presentarà eflorescències, ni reaccions alcalines.

Si la superfície on s'aplica la pintura és llisa i no té prou adherència amb la pintura, s'ha de fer un tractament per a donar-li un grau d'adherència suficient.

Si la superfície presenta defectes o forats, s'han de corregir abans d'aplicar la pintura, utilitzant material del mateix tipus que el paviment existent.

Abans d'aplicar la pintura s'ha de fer un replanteig topogràfic, que serà aprovat per la DF.

S'han de protegir les marques del trànsit durant el procés inicial d'assecat.

3.- UNITAT I CRITERI D'AMIDAMENT

MARQUES LONGITUDINALS O MARQUES TRANSVERSALS:

m de llargària pintada, d'acord amb les especificacions de la DT i mesurat en l'eix de la marca sobre el paviment.

Aquesta partida inclou les operacions auxiliars de neteja i acondicionament del paviment a pintar.

4.- NORMATIVA DE COMPLIMENT OBLIGATORI

VIALS PÚBLICS:

Orden de 16 de julio de 1987 por la que se aprueba la Norma 8.2-IC Marcas Viales, de la Instrucción de carreteras.

* Orden de 6 de febrero de 1976 por la que se aprueba el Pliego de Prescripciones Técnicas Generales para Obras de Carreteras y Puentes (PG-3).
* Orden FOM/2523/2014, de 12 de diciembre, por la que se actualizan determinados artículos del Pliego de Prescripciones Técnicas Generales para Obras de Carreteras y Puentes, relativos a materiales básicos, a FERMS Y PAVIMENTS, y a señalización, balizamiento y sistemas de contención de vehículos (PG-3).
* Orden FOM/510/2018, de 8 de mayo, por la que se modifica la Orden FOM/2523/2014, de 12 de diciembre, por la que se actualizan determinados artículos del Pliego de Prescripciones Técnicas Generales para Obras de Carreteras y Puentes, relativos a materiales básicos, a FERMS Y PAVIMENTS, y a señalización, balizamiento y sistemas de contención de vehículos (PG-3).
* Guía para el proyecto y ejecución de obras de señalización horizontal
* UNE-EN 1436:2009+A1:2009 Materiales para señalización vial horizontal. Comportamiento de las marcas viales aplicadas sobre la calzada.

VIALS PRIVATS:

No hi ha normativa de compliment obligatori.

5.- CONDICIONS DE CONTROL D'EXECUCIÓ I DE L'OBRA ACABADA

CONTROL D'EXECUCIÓ. OPERACIONS DE CONTROL:

Els punts de control més destacables són els següents:

- Revisió de les condicions d'emmagatzematge i conservació dels materials.

- Revisió de la data de fabricació dels materials.
- Revisió del part diari lliurat pel contractista, que inclou, com a mínim la següent informació: - Referència dels lots i dosificacions dels materials consumits. - Condicions (temperatura, pressió, etc...) utilitzades en els equips d'aplicació. - Tipus i dimensions de la marca vial. - Localització i referència sobre el paviment de les marques vials. - Data de posada en obra. - Temperatura i humitat relativa al començament i a meitat de la jornada de treball. - Observacions i incidències que puguin influir en la vida útil o característiques de la marca vial aplicada.
- Comprovació del compliment de les dosificacions especificades.
- Inspeccions per a verificar la informació inclosa en el part d'obra i a l'acta d'ajust de la maquinària.

Els controls es realitzaran d'acord amb l'apartat 700.8.3 del PG 3 vigent.

CONTROL D'EXECUCIÓ. CRITERIS DE PRESA DE MOSTRES:

Durant l'aplicació de la pintura, la presa de mostres per a comprovació de les dosificacions es realitzarà d'acord amb el que estableix l'article 700.8.3.3 del PG 3 vigent.

CONTROL D'EXECUCIÓ. INTERPRETACIÓ DE RESULTATS I ACTUACIONS EN CAS D'INCOMPLIMENT:

Es rebutjaran les marques vials aplicades d'un mateix tipus quan es donin els següents supòsits:
- Els materials aplicats no es corresponen amb els aplegats.
- La maquinària utilitzada no compleix els requisits especificats a l'article 700.5.2 del PG 3 vigent.
- Les condicions de posada en obra no es corresponen amb les aprovades a l'acta d'ajust de l'obra.
- El valor mitjà de la dosificació de cada material és inferior a les dosificacions especificades.
- El coeficient de variació de la dosificació del material aplicat supera el 20%.

El Contractista executarà de nou, a càrrec seu, les marques vials que hagin estat rebutjades.

CONTROL DE L'OBRA ACABADA. OPERACIONS DE CONTROL:

Durant el període de garantia (2 anys a partir de la data d'aplicació) es realitzaran controls periòdics de les marques vials per a verificar, in situ, si compleixen els requisits especificats.

Els controls es realitzaran de forma puntual, de manera contínua, o amb els dos mètodes:
- Mètode d'assaig puntual: - Es realitzarà amb equips portàtils. - Es verificaran les característiques especificades a la taula 700.12 del PG 3 vigent, incloent, com a mínim, el coeficient de luminància retrorreflexada en sec.
- Mètode d'assaig continu: - Es realitzarà amb equips dinàmics d'alt rendiment, segons UNE-EN 1436. - Es verificarà, com a mínim, el coeficient de luminància retrorreflexada en sec. - La DF podrà sol·licitar la mesura del coeficient de fricció o altres característiques addicionals.

CONTROL DE L'OBRA ACABADA. CRITERIS DE PRESA DE MOSTRES:

Els controls es realitzaran segons les instruccions de la DF, que durant el període de garantia podrà sol·licitar la realització de comprovacions de les característiques de les marques vials en qualsevol moment i tantes vegades com consideri oportú.

CONTROL DE L'OBRA ACABADA. INTERPRETACIÓ DE RESULTATS I ACTUACIONS EN CAS D'INCOMPLIMENT:

Es rebutjaran les marques vials que no compleixin, durant el període de garantia, els requisits de comportament especificats a les taules 700.11, 700.2b i 700.2c del PG3 vigent, per als colors blanc, negre i vermell respectivament.

El Contractista repintarà de nou, a càrrec seu, les marques vials que hagin estat rebutjades.

PD INSTAL·LACIONS D'EVACUACIÓ, CANALITZACIÓ I VENTILACIÓ ESTÀTICA

PD5 DRENATGES

PD55- CAIXA PER A EMBORNAL, COL·LOCADA

0.- ELEMENTS QUE CONTEMPLA EL PLEC

PD55-N3MO.

1.- DEFINICIÓ I CONDICIONS DE LES PARTIDES D'OBRA EXECUTADES

Execució de caixa per a embornals o interceptors, sobre solera de formigó.

S'han considerat els materials següents:
- Caixa de formigó
- Caixa de maó calat arrebossada i lliscada i eventualment esquerdejada per fora

En actuacions de reparació, s'han considerat els graus de dificultat següents:
- Grau de dificultat associat a la mobilitat en l'actuació: - Sense dificultat de mobilitat: actuacions en què hi ha una interferència pròpia de l'entorn on es desenvolupen. - Amb dificultat de mobilitat: actuacions en entorns amb dificultat de mobilitat i/o amb el material aplegat lluny de la zona de treball: - Actuacions amb dificultat d'accessibilitat, per la poca mobilitat de la maquinària, per l'elevada presència de guals particulars i passos de vianants, per la impossibilitat d'ubicar una plataforma de treball lateral, per la impossibilitat d'ocupació de la calçada per fer l'aplec de materials que impliqui fer l'actuació per fases per tal de mantenir el pas de vianants i/o per estar en una zona amb tràfic rodat important - Actuacions en les què els materials estan aplegats lluny de la zona de treball per manca d'espai en la proximitat d'on s'executen les tasques.
- Grau de dificultat associat a l'àmbit de l'actuació en funció de l'amplària de la vorera, calçada o plataforma única
- Grau de dificultat associat a la presència d'elements externs a l'actuació: - Sense afectació per serveis o elements de mobiliari urbà: actuacions sense serveis (canalitzacions d'aigua, semàfors, enllumenat, etc.) ni elements urbans de grans dimensions (marquesines, mòduls d'aparcament de bicicletes, etc.) que interfereixin (o que puguin interferir) en les tasques - Amb afectació per serveis o elements de mobiliari urbà: actuacions amb serveis (canalitzacions d'aigua, semàfors, enllumenat, etc.) o elements urbans de grans dimensions (marquesines, mòduls d'aparcament de bicicletes, etc) que interfereixen en les tasques.
- Grau de dificultat associat a l'abast de l'actuació

L'execució de la unitat d'obra inclou les operacions següents:

En caixa de formigó:
- Comprovació de la superfície d'assentament
- Col·locació del formigó de la solera
- Muntatge de l'encofrat
- Preparació de la trobada de la caixa amb el tub de desguàs
- Col·locació del formigó de la caixa
- Desmuntatge de l'encofrat
- Cura del formigó

En caixa de maó:
- Comprovació de la superfície d'assentament
- Col·locació del formigó de la solera
- Col·locació dels maons amb morter
- Preparació de la trobada de la caixa amb el tub de desguàs
- Arrebossat i lliscat de l'interior de la caixa
- Esquerdejat exterior de la caixa, en el seu cas

CONDICIONS GENERALS:

La solera ha de quedar plana, anivellada i a la fondària prevista a la DT.

La caixa ha de quedar aplomada i ben assentada sobre la solera.

El nivell del coronament ha de permetre la col·locació del bastiment i la reixa enrasats amb el paviment o zona adjacent sense sobresortir d'ella.

El forat per al pas del tub de desguàs ha de quedar preparat.

Els angles interiors han de ser arrodonits.

La caixa acabada ha d'estar neta de qualsevol tipus de residu.

Toleràncies d'execució:
- Desviació lateral: - Línia de l'eix: ± 24 mm - Dimensions interiors: ± 5 D, < 12 mm

(D = la dimensió interior màxima expressada en m)
- Nivell soleres: ± 12 mm
- Gruix (e): - e <= 30 cm: + 0,05 e (<= 12 mm), - 8 mm - e > 30 cm: + 0,05 e (<= 16 mm), - 0,025 e (<= -10 mm)

CAIXA DE FORMIGÓ:

El formigó col·locat no ha de tenir disgregacions o buits a la massa.

La secció de l'element no ha de quedar disminuïda en cap punt per la introducció d'elements de l'encofrat ni d'altres.

La resistència característica del formigó es comprovarà d'acord amb l'article 57 del CODI ESTRUCTURAL.

CAIXA DE MAÓ:

Els maons han d'estar col·locats a trencajunts i les filades han de ser horitzontals.

Els junts han d'estar plens de morter.

La superfície interior ha de quedar revestida amb un arrebossat de gruix uniforme i ben adherit a la paret, i acabada amb un lliscat de pasta de pòrtland. El revestiment ha de ser llis, sense fissures, forats o altres defectes.

Gruix dels junts: <= 1,5 cm

Gruix de l'arrebossat i del lliscat: 1,1 cm

Toleràncies d'execució:
- Horitzontalitat de les filades: ± 2 mm/m
- Gruix de l'arrebossat i del lliscat: ± 2 mm

ESQUERDEJAT EXTERIOR:

La superfície exterior ha de quedar coberta sense discontinuïtats amb un esquerdejat ben adherit a la paret.

Gruix de l'arrebossat esquerdejat: <= 1,8 cm

2.- CONDICIONS DEL PROCÉS D'EXECUCIÓ

CONDICIONS GENERALS:

S'ha de treballar a una temperatura ambient que oscil·li entre els 5°C i els 40°C, sense pluja.

CAIXA DE FORMIGÓ:

No pot transcórrer més d'1,5 hora des de la fabricació del formigó fins el formigonament, a menys que la DF ho cregui convenient per aplicar medis que retardin l'adormiment.

L'abocada s'ha de fer des d'una alçària petita i sense que es produeixin disgregacions.

CAIXA DE MAÓ:

Els maons que s'han de col·locar han de tenir la humitat necessària per tal que no absorbeixin l'aigua del morter.

L'obra s'ha d'aixecar per filades senceres.

L'arrebossat s'ha d'aplicar un cop sanejades i humitejades les superfícies que l'han de rebre.

3.- UNITAT I CRITERI D'AMIDAMENT

EMBORNALS:

Unitat mesurada segons les especificacions de la DT.

4.- NORMATIVA DE COMPLIMENT OBLIGATORI

* Orden de 6 de febrero de 1976 por la que se aprueba el Pliego de Prescripciones Técnicas Generales para Obras de Carreteras y Puentes (PG-3).
* Orden FOM/1382/2002 de 16 de mayo, por la que se actualizan determinados artículos del pliego de prescripciones técnicas generales para obras de carreteras y puentes relativos a la construcción de explanaciones, drenajes y cimentaciones (PG-3).
* Orden FOM/298/2016, de 15 de febrero, por la que se aprueba la norma 5.2-IC drenaje superficial de la Instrucción de Carreteras.
Real Decreto 470/2021, de 29 de junio, por el que se aprueba el Código Estructural

---

PD INSTAL·LACIONS D'EVACUACIÓ, CANALITZACIÓ I VENTILACIÓ ESTÀTICA

PDK PERICONS PER A CANALITZACIONS DE SERVEIS

PDK1- BASTIMENT I TAPA DE FOSA PER A PERICONS DE CANALITZACIONS DE SERVEIS, COL·LOCATS

0.- ELEMENTS QUE CONTEMPLA EL PLEC

PDK1-DXAA,PDK1-DXA4.

1.- DEFINICIÓ I CONDICIONS DE LES PARTIDES D'OBRA EXECUTADES
Subministrament i col·locació de bastiment i tapa per a pericó.
En actuacions de reparació, s'han considerat els graus de dificultat següents:
- Grau de dificultat associat a la mobilitat en l'actuació: - Sense dificultat de mobilitat: actuacions en què hi ha una interferència pròpia de l'entorn on es desenvolupen. - Amb dificultat de mobilitat: actuacions en entorns amb dificultat de mobilitat i/o amb el material aplegat lluny de la zona de treball: - Actuacions amb dificultat d'accessibilitat, per la poca mobilitat de la maquinària, per l'elevada presència de guals particulars i passos de vianants, per la impossibilitat d'ubicar una plataforma de treball lateral, per la impossibilitat d'ocupació de la calçada per fer l'aplec de materials que impliqui fer l'actuació per fases per tal de mantenir el pas de vianants i/o per estar en una zona amb tràfic rodat important - Actuacions en les què els materials estan aplegats lluny de la zona de treball per manca d'espai en la proximitat d'on s'executen les tasques.
- Grau de dificultat associat a l'àmbit de l'actuació en funció de l'amplària de la vorera, calçada o plataforma única
- Grau de dificultat associat a la presència d'elements externs a l'actuació: - Sense afectació per serveis o elements de mobiliari urbà: actuacions sense serveis (canalitzacions d'aigua, semàfors, enllumenat, etc.) ni elements urbans de grans dimensions (marquesines, mòduls d'aparcament de bicicletes, etc.) que interfereixin (o que puguin interferir) en les tasques - Amb afectació per serveis o elements de mobiliari urbà: actuacions amb serveis (canalitzacions d'aigua, semàfors, enllumenat, etc.) o elements urbans de grans dimensions (marquesines, mòduls d'aparcament de bicicletes, etc) que interfereixen en les tasques.
- Grau de dificultat associat a l'abast de l'actuació
L'execució de la unitat d'obra inclou les operacions següents:
- Comprovació de la superfície de recolzament
- Col·locació del morter d'anivellament
- Col·locació del conjunt de bastiment i tapa, agafat amb morter
CONDICIONS GENERALS:
El bastiment col·locat ha de quedar ben assentat sobre les parets de l'element que s'ha de tapar, anivellades prèviament amb morter.
Ha de quedar sòlidament travat per una anella perimetral de morter.
L'anella no ha de provocar el trencament del paviment perimetral i no ha de sortir lateralment de les parets del pou.
La tapa ha de quedar recolzada a sobre del bastiment a tot el seu perímetre. No ha de tenir moviments que puguin provocar el seu trencament per impacte o bé produir sorolls.
Un cop col·locada la tapa, el dispositiu de fixació ha de garantir que només podrà ser retirada per personal autoritzat i que no podrà tenir desplaçaments accidentals.
Les tapes practicables, han d'obrir i tancar correctament.
La part superior del bastiment i la tapa ha de quedar al mateix pla que el paviment perimetral i mantenir el seu pendent.
Toleràncies d'execució:
- Nivell entre la tapa i el paviment: ± 2 mm
- Ajust lateral entre bastiment i tapa: ± 4 mm
- Nivell entre tapa i paviment: ± 5 mm
2.- CONDICIONS DEL PROCÉS D'EXECUCIÓ
El procés de col·locació no ha de produir desperfectes, ni ha de modificar les condicions exigides per al material.
3.- UNITAT I CRITERI D'AMIDAMENT
Unitat mesurada segons les especificacions de la DT.
4.- NORMATIVA DE COMPLIMENT OBLIGATORI
* Orden de 6 de febrero de 1976 por la que se aprueba el Pliego de Prescripciones Técnicas Generales para Obras de Carreteras y Puentes (PG-3).
* Orden FOM/1382/2002 de 16 de mayo, por la que se actualizan determinados artículos del pliego de prescripciones técnicas generales para obras de carreteras y puentes relativos a la construcción de explanaciones, drenajes y cimentaciones (PG-3).
5.- CONDICIONS DE CONTROL D'EXECUCIÓ I DE L'OBRA ACABADA
CONTROL D'EXECUCIÓ. OPERACIONS DE CONTROL EN BASTIMENTS I TAPES DE FOSA:
Les tasques de control a realitzar són les següents:
- Seguiment del procés de col·locació.
CONTROL DE L'OBRA ACABADA. OPERACIONS DE CONTROL EN BASTIMENTS I TAPES DE FOSA:
Les tasques de control a realitzar són les següents:
- Inspecció de les condicions d'assentament del bastiment
- Comprovació de les toleràncies d'ajust i de nivell respecte al paviment
CRITERIS DE PRESA DE MOSTRES:
El control es realitzarà sobre totes les unitats existents a l'obra.
INTERPRETACIÓ DE RESULTATS I ACTUACIONS EN CAS D'INCOMPLIMENT:
Correcció per part del contractista de les irregularitats observades.

PF TUBS I ACCESSORIS PER A GASOS I FLUIDS

PFB TUBS I ACCESSORIS DE POLIETILÈ

PFB4- TUB DE POLIETILÈ DE DENSITAT BAIXA, COL·LOCAT

0.- ELEMENTS QUE CONTEMPLA EL PLEC

PFB4-DW4J,PFB4-DW49,PFB4-DW44.

1.- DEFINICIÓ I CONDICIONS DE LES PARTIDES D'OBRA EXECUTADES
Canalitzacions amb tub de polietilè per a transport i distribució de fluids a pressió i la col·locació d'accessoris en canalitzacions soterrades amb unions soldades, col·locats superficialment o al fons de la rasa.
S'han considerat els tipus de material següents:
- Polietilè extruït de densitat baixa per al transport d'aigua a pressió amb una temperatura de servei fins a 40°C
S'han considerat els graus de dificultat de muntatge per als tubs, següents:
- Grau baix, que correspon a una xarxa de trams llargs, amb pocs accessoris i situada en llocs fàcilment accessibles (muntants, instal·lacions d'hidrants, etc.).
- Grau mitjà, que correspon a una xarxa equilibrada en trams lineals i amb accessoris (distribucions d'aigua, gas, calefacció, etc.)
- Grau alt, que correspon a una xarxa amb predomini d'accessoris (sala de calderes, instal·lació de bombeig, etc.)
- Sense especificació del grau de dificultat que correspon a una xarxa on es poden donar trams lineals, equilibrats i amb predomini d'accessoris indistintament al llarg del seu recorregut (instal·lacions d'obres d'enginyeria civil, etc.)
S'han considerat els tipus d'unió següents:
- Connectada a pressió (per a tubs de polietilè de densitat alta i baixa)
L'execució de la unitat d'obra inclou les operacions següents:
- Comprovació i preparació del pla de suport (en canalitzacions per soterrar)
- Replanteig de la conducció
- Col·locació de l'element en la seva posició definitiva
- Execució de totes les unions necessàries
- Neteja de la canonada
- Retirada de l'obra de retalls de tubs, materials per a junts, etc.
No s'inclou, en les instal·lacions sense especificació del grau de dificultat, la col·locació d'accessoris. La variació del grau de dificultat en els diferents trams de la xarxa no permet fixar la repercussió d'accessoris; per això, la seva col·locació es considera una unitat d'obra diferent.
CONDICIONS GENERALS:
La posició ha de ser la reflectida a la DT o, en el seu defecte, la indicada per la DF.
Els junts han de ser estancs a la pressió de prova, han de resistir els esforços mecànics i no han de produir alteracions apreciables en el règim hidràulic de la canonada.
Ha d'estar feta la prova de pressió.
Totes les unions, canvis de direcció i sortides de ramals s'han de fer únicament per mitjà dels accessoris normalitzats. Les unions s'han de fer amb accessoris que pressionin la cara exterior del tub o bé soldats per testa, segons sigui el tipus d'unió definit per a la canalització.
El pas a través d'elements estructurals s'ha de fer amb passamurs i l'espai que quedi s'ha d'omplir amb material elàstic. Els passamurs han de sobresortir >= 3 mm del parament. Dins del passamurs no hi pot quedar cap accessori.
El tub de polietilè extruït es pot corbar en fred amb els següents radis de curvatura:

	Polietilè densitat alta	Polietilè densitat baixa i mitjana
A 0°C	<= 50 x Dn	<= 40 x Dn
A 20°C	<= 20 x Dn	<= 15 x Dn

Entre 0°C i 20°C el radi de curvatura pot determinar-se per interpolació lineal.
COL·LOCACIÓ SUPERFICIAL:

Els tubs han de ser accessibles. Les canonades s'han d'estendre perpendicularment o paral·lelament respecte a l'estructura de l'edifici. Les horitzontals han de passar preferentment a prop del paviment o del sostre.
Els dispositius de suport han d'estar situats de tal manera que garanteixin l'estabilitat i l'alineació del tub.
Sobre envans, els suports s'han de fixar amb tacs i visos, i a les parets, s'han d'encastar. Si l'abraçadora del suport és metàl·lica, entre ella i el tub s'ha d'interposar una anella elàstica.
Donat l'elevat coeficient de dilatació lineal, cal que els punts singulars (suports, canvis de direcció, ramals, trams llargs, etc.), permetin al tub efectuar els moviments axials de dilatació.
La canonada no pot travessar xemeneies ni conductes.
Distància entre suports:
- Tub polietilè densitat baixa:

DN (mm)	Trams verticals (mm)	Trams horitzontals (mm)
16	310	240
20	390	300
25	490	375
32	630	480
40	730	570
50	820	630
63	910	700

COL·LOCACIÓ SOTERRADA:
La fondària de la rasa ha de permetre que el tub descansi sobre un llit de sorra de riu. Pel seu damunt hi ha d'haver un reblert de terra ben piconada per tongades de 20 cm. Les primeres capes que envolten el tub cal piconar-les amb cura.
Gruix del llit de sorra:
- Polietilè extruït: >= 5 cm
- Polietilè reticulat: >= 10 cm
Gruix del reblert: (sense trànsit rodat):
- Polietilè extruït: >= 60 cm
- Polietilè reticulat: >= 50 cm
Gruix del reblert: (amb trànsit rodat): >= 80 cm
El tub s'ha de col·locar dins la rasa serpentejant lleugerament per a permetre les contraccions i dilatacions degudes a canvis de temperatura. Per tal de contrarestar les reaccions axials que es produeixen en circular el fluid, els punts singulars (corbes, reduccions, etc.), han d'estar ancorades a daus massissos de formigó.
En cas de coincidència de canonades d'aigua potable i de sanejament, les d'aigua potable han de passar per un pla superior a les de sanejament i han d'anar separades tangencialment 100 cm.
Per damunt del tub s'ha de fer un reblert de terres compactades, que han de complir l'especificat en el seu plec de condicions.
2.- CONDICIONS DEL PROCÉS D'EXECUCIÓ
CONDICIONS GENERALS:
La descàrrega i manipulació dels elements s'ha de fer de forma que no rebin cops.
Per a fer la unió dels tubs no s'han de forçar ni deformar els extrems.
La unió entre els tubs i altres elements d'obra s'ha de fer garantint la no transmissió de càrregues, la impermeabilitat i l'adherència amb les parets.
Cada cop que s'interromp el muntatge, cal tapar els extrems oberts.
L'estesa del tub s'ha de fer desenrotllant tangencialment el rotlle, fent-lo rodar verticalment sobre el terreny.
En les unions elàstiques l'extrem llis del tub s'ha de netejar i lubrificar amb un lubrificant autoritzat pel fabricant del tub, abans de fer la connexió.
L'extrem del tub s'ha d'aixamfranar.
Si s'ha de tallar un tub, cal fer-ho perpendicularment a l'eix i eliminar les rebaves.
Si s'ha d'aplicar un accessori de compressió cal aixamfranar l'aresta exterior.
El tub s'ha d'encaixar sense moviments de torsió.
S'ha d'utilitzar un equip de soldadura que garanteixi l'alineació dels tubs i l'aplicació de la pressió adequada per a fer la unió.
Un cop acabada la instal·lació s'ha de netejar interiorment i fer-hi passar aigua per arrossegar les brosses.
En el cas que la canonada sigui per abastament d'aigua, cal fer un tractament de depuració bacteriològic després de rentar-la.
COL·LOCACIÓ SOTERRADA:
Abans de baixar els elements a la rasa la DF ha d'examinar-los, rebutjant els que presentin algun defecte.
Abans de la col·locació dels elements cal comprovar que la rasant, l'amplària, la fondària i el nivell freàtic de la rasa corresponen als especificats en la DT. En cas contrari cal avisar la DF.
El fons de la rasa ha d'estar net abans de baixar els elements.
Si la canonada té un pendent > 10% s'ha de muntar en sentit ascendent. Si no es pot fer d'aquesta manera, cal fixar-la provisionalment per evitar el lliscament dels tubs.
Els tubs s'han de calçar i colzar per a impedir el seu moviment.
Col·locats els elements al fons de la rasa, s'ha de comprovar que el seu interior és lliure d'elements que puguin impedir el seu assentament o funcionament correctes (terres, pedres, eines de treball, etc.).
Les canonades i les rases s'han de mantenir lliures d'aigua, esgotant amb bomba o deixant desguassos a l'excavació.
No s'han de muntar trams de més de 100 m de llarg sense fer un reblert parcial de la rasa deixant el junts descoberts. Aquest reblert ha de complir les especificacions tècniques del reblert de la rasa.
Un cop situada la canonada a la rasa, parcialment reblerta excepte a les unions, s'han de fer les proves de pressió interior i d'estanquitat segons la normativa vigent.
No es pot procedir al reblert de les rases sense l'autorització expressa de la DF.
Els daus d'ancoratge s'han de fer una vegada enllestida la instal·lació. S'han de col·locar de forma que els junts de les canonades i dels accessoris siguin accessibles per a la seva reparació.
3.- UNITAT I CRITERI D'AMIDAMENT
TUBS:
m de llargària instal·lada, amidada segons les especificacions de la DT, entre els eixos dels elements o dels punts per connectar.
Aquest criteri inclou les pèrdues de material per retalls i els empalmaments que s'hagin efectuat.
En les instal·lacions amb grau de dificultat especificat, inclou, a més, la repercussió de les peces especials per col·locar.
COL·LOCACIÓ SOTERRADA:
No s'inclouen en aquest criteri els daus de formigó per a l'ancoratge dels tubs ni les brides metàl·liques per a la subjecció dels mateixos.
4.- NORMATIVA DE COMPLIMENT OBLIGATORI
La normativa ha de ser l'específica a l'ús a què es destini.
5.- CONDICIONS DE CONTROL D'EXECUCIÓ I DE L'OBRA ACABADA
CONTROL D'EXECUCIÓ. OPERACIONS DE CONTROL:
Les tasques de control a realitzar són les següents:
- Comprovació de la correcta implantació de les conduccions a l'obra segons el traçat previst.
- Control visual de l'execució de la instal·lació, comprovant: - Suportació - Verticalitat i pendents a trams horitzontals segons destí de la instal·lació - Utilització dels accessoris adequats a empalmaments i entroncaments - Distància a altres elements i conduccions.
- Realització de proves d'estanquitat i resistència mecànica
- Realització de proves d'estanquitat i evacuació a instal·lacions de sanejament.
CONTROL DE L'OBRA ACABADA. OPERACIONS DE CONTROL:
Les tasques de control a realitzar són les següents:
- Manteniment de la instal·lació.
- Realització i emissió d'informe amb resultats dels controls i dels assaigs realitzats i de quantificació dels mateixos.
CRITERIS DE PRESA DE MOSTRES:
S'ha de comprovar la totalitat de la instal·lació.
INTERPRETACIÓ DE RESULTATS I ACTUACIONS EN CAS D'INCOMPLIMENT:
En cas de deficiències de material o execució, si es pot esmenar sense canviar materials, s'ha de procedir a fer-ho. En cas contrari, s'ha de procedir a canviar tot el material afectat.
En cas de manca d'elements o discrepàncies amb el projecte, s'ha de procedir a l'adequació, d'acord amb el que determini la DF.

PG INSTAL·LACIONS ELÈCTRIQUES, DOMÓTICA, FOTOVOLTAICA I MINIEÒLICA

PG3 CABLES ELÈCTRICS PER A TENSIÓ BAIXA I SISTEMES DE DISTRIBUCIÓ ELÈCTRICA

PG33- CABLE DE COURE DE 0,6/1 KV, COL·LOCAT

0.- ELEMENTS QUE CONTEMPLA EL PLEC

PG33-E6QV.

Plec de condicions
1.- DEFINICIÓ I CONDICIONS DE LES PARTIDES D'OBRA EXECUTADES

Estesa i col·locació de cable elèctric destinat a sistemes de distribució en tensió baixa i instal·lacions en general, per a serveis fixes, amb conductor de coure, de tensió assignada 0,6/1kV.
S'han considerat els tipus següents:
- Cable flexible de designació RZ1-K (AS), amb aïllament de barreja de polietilè reticulat (XLPE) i coberta de poliolefines termoplàstiques , UNE 21123-4
- Cable flexible de designació RV-K amb aïllament de barreja de polietilè reticulat (XLPE) i coberta de barreja de policlorur de vinil (PVC), UNE 21123-2
- Cable flexible de designació RZ1-K (AS+), amb aïllament de barreja de polietilè reticulat (XLPE) + mica i coberta de poliolefines termoplàstiques , UNE 21123-4
- Cable flexible de designació SZ1-K (AS+), amb aïllament d'elastòmers vulcanitzats i coberta de poliolefines termoplàstiques , UNE 21123-4
- Cable rígid de designació RV, amb aïllament de barreja de polietilè reticulat (XLPE) i coberta de barreja de policlorur de vinil (PVC), UNE 21123-2

- Cable rígid de designació RZ, amb aïllament de barreja de polietilè reticulat (XLPE), UNE 21030
- Cable rígid de designació RVFV, amb armadura de fleix d'acer, aïllament de barreja de polietilè reticulat (XLPE) i coberta de barreja de policlorur de vinil (PVC), UNE 21123-2
- Cable flexible de designació ZZ-F (AS), amb aïllament i coberta d'elastòmers termoestables.

S'han considerat els tipus de col·locació següents:
- Col·locat superficialment
- Col·locat en tub
- Col·locat en canal o safata
- Col·locat aeri

L'execució de la unitat d'obra inclou les operacions següents:
- Estesa, col·locació i tibat del cable si es el cas

CONDICIONS GENERALS:
Els empalmaments i derivacions s'han de fer amb borns o regletes de connexió, prohibint-se expressament el fer-ho per simple recargolament o enrrotllament dels fils, de forma que es garanteixi tant la continuïtat elèctrica com la de l'aïllament.
El recorregut ha de ser l'indicat a la DT.
Els conductors han de quedar estesos de manera que les seves propietats no quedin danyades.
Els conductors han d'estar protegits contra els danys mecànics que puguin venir després de la seva instal·lació.
El conductor ha de penetrar dins les caixes de derivació, de connexió dels equips i dels mecanismos elèctrics.
Tots els materials que intervenen en la instal·lació han de ser compatibles entre si. Per aquest motiu, el muntatge i les connexions han d'estar fets amb els materials i accessoris subministrats pel fabricant, o expressament aprovats per aquest.
El cable ha de portar una identificació mitjançant anelles o brides del circuit al qual pertany, a la sortida del quadre de protecció.
No ha d'haver-hi empalmaments entre les caixes de derivació, ni entre aquestes i els mecanismes.
No s'han de transmetre esforços entre els cables i les connexions elèctriques.
Penetració del conductor dins les caixes: >= 10 cm
Toleràncies d'instal·lació:
- Penetració del conductor dins les caixes: ± 10 mm

Distància mínima al terra en creuaments de vials públics:
- Sense transit rodat: >= 4 m
- Amb transit rodat: >= 6 m

COL·LOCAT SUPERFICIALMENT:
El cable ha de quedar fixat als paraments o al sostre mitjançant brides, collarins o abraçadores de forma que no en surti perjudicada la coberta.
Quan es col·loca muntat superficialment, la seva fixació al parament ha de quedar alineada paral·lelament al sostre o al paviment i la seva posició ha de ser la fixada al projecte.
Distància horitzontal entre fixacions: <= 80cm
Distància vertical entre fixacions: <= 150cm
En cables col·locats amb grapes sobre façanes s'aprofitarà, en la mesura del possible, les possibilitats d'ocultació que ofereixi aquesta.
El cable es subjectarà a la paret o sostre amb les grapes adequades. Les grapes han de ser resistents a la intempèrie i en cap cas han de malmetre el cable. Han d'estar fermament subjectes al suport amb tacs i cargols.
Quan el cable ha de recórrer un tram sense suports, com per exemple passar d'un edifici a un altre, es penjarà d'un cable fiador d'acer galvanitzat sòlidament subjectat pels extrems.
En els creuaments amb altres canalitzacions, elèctriques o no, es deixarà una distància mínima de 3 cm entre els cables i aquestes canalitzacions o be es disposarà un aïllament suplementari. Si l'encreuament es fa practicant un pont amb el mateix cable, els punts de fixació immediats han d'estar el suficientment propers per tal d'evitar que la distància indicada pugui deixar d'existir.
COL·LOCACIÓ AÈRIA:
El cable quedarà unit als suports pel neutre fiador que es el que aguantarà tot l'esforç de tracció. En cap cas està permes fer servir un conductor de fase per a subjectar el cable.
La unió del cable amb el suport es durà a terme amb una peça adient que empresoni el neutre fiador per la seva coberta aïllant sense malmètrela. Aquesta peça ha d'incorporar un sistema de tesat per tal de donar-li al cable la seva tensió de treball un cop estesa la línia. Ha de ser d'acer galvanitzat hi no ha de provocar cap retorciment al conductor neutre fiador en les operacions de tesat.
Tant les derivacions com els empalmaments es faran coincidir sempre amb un punt de fixació, ja sigui en xarxes sobre suports o en xarxes sobre façanes o be en combinacions d'aquestes.
COL·LOCAT EN TUBS:
Quan el cable passi de subterrani a aèri, es protegirà el cable soterrat des de 0,5 m per sota del paviment fins a 2,5 m per sobre amb un tub d'acer galvanitzat.
La connexió entre el cable soterrat i el que transcorre per la façana o suport es farà dintre d'una caixa de doble aïllament, situada a l'extrem del tub d'acer, resistent a la intempèrie i amb premsaestopes per a l'entrada i sortida de cables.
Els empalmaments i connexions es faran a l'interior de pericons o be en les caixes dels mecanismes.
Es duran a terme de manera que quedi garantida la continuitat tant elèctrica com de l'aïllament.
A la vegada ha de quedar assegurada la seva estanquitat i resistència a la corrossió.
El diàmetre interior dels tubs serà superior a dues vegades el diàmetre del conductor.
Si en un mateix tub hi ha més d'un cable, aleshores el diàmetre del tub ha de ser suficientment gran per evitar embussaments dels cables.

2.- CONDICIONS DEL PROCÉS D'EXECUCIÓ

CONDICIONS GENERALS:
L'instal·lador prendrà cura que no pateixi torsions ni danys a la seva coberta en treure'l de la bobina.
Es tindrà cura al treure el cable de la bobina per tal de no causar-li retorçaments ni coques.
Temperatura del conductor durant la seva instal·lació: >= 0°C
No ha de tenir contacte amb superfícies calentes, ni que desprenguin irradiacions.
Si l'estesa del cable es amb tensió, es a dir estirant per un extrem del cable mentre es va desentrrotllant de la bobina, es disposaran politges als suports i en els canvis de direcció per tal de no sobrepassar la tensió màxima admissible pel cable. El cable s'ha d'extreure de la bobina estirant per la part superior. Durant l'operació es vigilarà permanentment la tensió del cable.
Un cop el cable a dalt dels suports es procedirà a la fixació i tibat amb els tensors que incorporen les peces de suport.
Durant l'estesa del cable i sempre que es prevegin interrupcions de l'obra, els extrems es protegiran per tal de que no hi entri aigua.
La força màxima de tracció durant el procés d'instal·lació serà tal que no provoqui allargaments superiors al 0,2%. Per a cables amb conductor de coure, la tensió màxima admissible durant l'estesa serà de 50 N/mm2.
En el traçat de l'estesa del cable es disposaran rodets en els canvis de direcció i en general allí on es consideri necessari per tal de no provocar tensions massa grans al conductor.
Radi de curvatura mínim admissible durant l'estesa:
- Cables unipolars: Radi mínim de quinze vegades el diàmetre del cable.
- Cables multiconductors: Radi mínim de dotze vegades el diàmetre del cable.

CABLE COL.LOCAT EN TUB:
El tub de protecció ha d'estar instal·lat abans d'introduir els conductors.
El conductor s'ha d'introduir dins el tub de protecció mitjançant un cable guia prenent cura que no pateixi torsions ni danys a la seva coberta.

3.- UNITAT I CRITERI D'AMIDAMENT

m de llargària instal·lada, amidada segons les especificacions del projecte, entre els eixos dels elements per connectar.
Aquest criteri inclou les pèrdues de material corresponents a retalls, així com l'excés previst per a les connexions.

4.- NORMATIVA DE COMPLIMENT OBLIGATORI

Real Decreto 842/2002 de 2 de agosto, por el que se aprueba el Reglamento Electrotécnico de Baja Tensión. REBT 2002.

5.- CONDICIONS DE CONTROL D'EXECUCIÓ I DE L'OBRA ACABADA

CONTROL D'EXECUCIÓ. OPERACIONS DE CONTROL:
Les tasques de control a realitzar són les següents:
- Comprovació de la correcta instal·lació dels conductors
- Verificar que els tipus i seccions dels conductors s'adeqüen a l'especificat al projecte
- Verificar la no existència d'empalmaments fora de les caixes
- Verificar a caixes la correcta execució dels empalmaments i l'ús de borns de connexió adequats
- Verificar l'ús adequat dels codis de colors
- Verificar les distàncies de seguretat respecte altres conduccions (aigua, gas, gasos cremats i senyals febles) segons cadascun dels reglaments d'aplicació.
- Assaigs segons REBT.

CONTROL DE L'OBRA ACABADA. OPERACIONS DE CONTROL:
Les tasques de control a realitzar són les següents:
- Realització i emissió d'informe amb resultats dels controls i assaigs realitzats, d'acord amb el que s'especifica a la taula d'assaigs i de quantificació dels mateixos.

CRITERIS DE PRESA DE MOSTRES:
Resistència d'aïllament: Es realitzarà a tots els circuits
Rigidesa dielèctrica: Es realitzarà a les línies principals
Caiguda de tensió: Es mesuraran els circuits més desfavorables i les línies que hagin sigut modificades el seu recorregut respecte projecte.
INTERPRETACIÓ DE RESULTATS I ACTUACIONS EN CAS D'INCOMPLIMENT:
En cas d'incompliment de la Normativa vigent, es procedirà a la seva substitució.
En cas de deficiències de material o execució, es procedirà d'acord amb el que determini la DF.

PJ INSTAL·LACIONS DE LAMPISTERIA, REG, PISCINES, APARELLS SANITARIS I AIGUA CALENTA SANITÀRIA

PJS EQUIPS PER A REG

PJSA1- PROGRAMADOR DE REG AMB ALIMENTACIÓ A 24 V INSTAL·LAT

0.- ELEMENTS QUE CONTEMPLA EL PLEC

PJSA1-92K4,PJSA1-92KD.

1.- DEFINICIÓ I CONDICIONS DE LES PARTIDES D'OBRA EXECUTADES
Elements electrònics per al control automatitzat de xarxes de reg, com ara programadors i els seus accessoris, descodificadors, consoles de control remot per als programadors, etc.
L'execució de la unitat d'obra inclou les operacions següents:
- Fixació del element a la seva base o suport
- Connexió del cable d'alimentació elèctrica i de les sortides de senyal, si es el cas
- Programació de les operacions de riego
- Verificació del funcionament
CONDICIONS GENERALS:
La posició dels aparells serà la indicada a la DT, o ens el seu defecte la que indiqui la DF, amb la verificació de que es respectem els graus de protecció elèctrica de l'aparell.
El lloc d'instal·lació ha de ser accessible per al manteniment i programació. La porta de protecció de la caixa de l'aparell s'ha de poder obrir completament. L'alçada dels elements programables ha de ser entre 0,8 i 1,5 m del terra.
Els cables de comandament de les electrovàlvules, dels descodificadors i dels sensors han d'estar connectats a la regleta del programador o descodificador utilitzant els mecanismes de pressió de l'aparell, sense que restin cables nus al descobert.
Ha d'estar feta la programació de les operacions de reg.
Ha d'estar feta la prova de servei.
Toleràncies d'instal·lació:
- Posició: ± 20 mm
2.- CONDICIONS DEL PROCÉS D'EXECUCIÓ
El conjunt d'aparells del sistema de control de reg s'han d'instal·lar d'acord amb les instruccions del fabricant. Si els parells no son tots del mateix fabricant, s'ha de garantir que son compatibles entre ells.
La seva instal·lació no ha d'alterar les característiques de l'element.
Cal comprovar la idoneïtat de la tensió disponible.
S'ha de comprovar que les característiques tècniques de l'aparell corresponen a les especificades al projecte, abans d'instal·lar-lo.
La connexió amb la xarxa elèctrica es farà sense tensió a la xarxa.
Un cop instal·lat l'equip, es procedirà a la retirada de l'obra de tots els materials sobrants com ara embalatges, retalls de cables elèctrics, etc.
3.- UNITAT I CRITERI D'AMIDAMENT
Unitat d'amidament: la indicada a la descripció de l'element
Criteri d'amidament: quantitat necessària subministrada a l'obra
4.- NORMATIVA DE COMPLIMENT OBLIGATORI
Real Decreto 842/2002 de 2 de agosto, por el que se aprueba el Reglamento Electrotécnico de Baja Tensión. REBT 2002.
* NTJ 01I:2002 Normes Tecnològiques de Jardineria i Paisatgisme. Disseny i projecte dels espais verds. Recomanacions de projecte d'infraestructures de reg.
* NTJ 04R-1:2003 Normes Tecnològiques de Jardineria i Paisatgisme. Infraestructures bàsiques d'espais verds. Instal·lacions de sistemes de reg: Regs aeris per aspersió i per difusió.

PR TREBALLS AL MEDI NATURAL I JARDINERIA

PR3 CONDICIONAMENT QUÍMIC I BIOLÒGIC DEL SÒL I ACABATS SUPERFICIALS

PR31- APORTACIÓ DE GRAVA DE PEDRERA

0.- ELEMENTS QUE CONTEMPLA EL PLEC

PR31-8RXG.

1.- DEFINICIÓ I CONDICIONS DE LES PARTIDES D'OBRA EXECUTADES
Aportació i estesa de materials per al condicionament del terreny.
S'han considerat els materials següents:
- Terra vegetal
- Escorça de pi
- Torba rossa
- Sorra
- Grava de pedrera
- Grava de riu
- Grava volcànica
L'execució de la unitat d'obra inclou les operacions següents:
- Aportació del material corrector
- Incorporació al terreny del material corrector
CONDICIONS GENERALS:
El material aportat ha de formar una barreja uniforme amb els altres components i amb el substrat existent, si és el cas.
El sauló, la grava o la sorra aportats, no han de tenir impureses ni matèria orgànica.
La terra, l'escorça de pi o la torba aportats, no han de tenir elements estranys ni llavors de males herbes.
Quan la superfície final acabada és poc drenant, ha de tenir els pendents necessaris per a evacuar l'aigua superficial.
Toleràncies d'execució:
- Anivellament: ± 3 cm
2.- CONDICIONS DEL PROCÉS D'EXECUCIÓ
L'aportació s'ha de fer en capes de gruix uniforme i paral·leles a l'esplanada, sense produir danys a les plantacions existents.
L'estesa s'ha de fer abans o a la vegada que les feines d'acondicionament del terreny.
Quan la superfície final és drenant, s'ha de comprovar que la base té els pendents suficients per a l'evacuació de l'aigua superficial.
3.- UNITAT I CRITERI D'AMIDAMENT
m3 de volum amidat segons les especificacions de la DT.
4.- NORMATIVA DE COMPLIMENT OBLIGATORI
No hi ha normativa de compliment obligatori.

PR TREBALLS AL MEDI NATURAL I JARDINERIA

PR3 CONDICIONAMENT QUÍMIC I BIOLÒGIC DEL SÒL I ACABATS SUPERFICIALS

PR36- APORTACIÓ DE TERRA VEGETAL

0.- ELEMENTS QUE CONTEMPLA EL PLEC

PR36-8RUZ.

Plec de condicions
1.- DEFINICIÓ I CONDICIONS DE LES PARTIDES D'OBRA EXECUTADES

Aportació i estesa de materials per al condicionament del terreny.
S'han considerat els materials següents:
- Terra vegetal
- Escorça de pi
- Torba rossa
- Sorra
- Grava de pedrera
- Grava de riu
- Grava volcànica
L'execució de la unitat d'obra inclou les operacions següents:
- Aportació del material corrector
- Incorporació al terreny del material corrector
CONDICIONS GENERALS:
El material aportat ha de formar una barreja uniforme amb els altres components i amb el substrat existent, si és el cas.
El sauló, la grava o la sorra aportats, no han de tenir impureses ni matèria orgànica.
La terra, l'escorça de pi o la torba aportats, no han de tenir elements estranys ni llavors de males herbes.
Quan la superfície final acabada és poc drenant, ha de tenir els pendents necessaris per a evacuar l'aigua superficial.
Toleràncies d'execució:
- Anivellament: ± 3 cm

2.- CONDICIONS DEL PROCÉS D'EXECUCIÓ

L'aportació s'ha de fer en capes de gruix uniforme i paral·leles a l'esplanada, sense produir danys a les plantacions existents.
L'estesa s'ha de fer abans o a la vegada que les feines d'acondicionament del terreny.
Quan la superfície final és drenant, s'ha de comprovar que la base té els pendents suficients per a l'evacuació de l'aigua superficial.

3.- UNITAT I CRITERI D'AMIDAMENT

m3 de volum amidat segons les especificacions de la DT.

4.- NORMATIVA DE COMPLIMENT OBLIGATORI

No hi ha normativa de compliment obligatori.

5.- CONDICIONS DE CONTROL D'EXECUCIÓ I DE L'OBRA ACABADA

OPERACIONS DE CONTROL EN TERRA VEGETAL:
- Inspecció visual del procés, amb atenció especial a la uniformitat de la barreja i de la seva estesa.
- Comprovació del gruix d'estesa i condicions d'anivellament.
CRITERIS DE PRESA DE MOSTRES EN TERRA VEGETAL:
Es seguiran els criteris que en cada cas, indiqui la DF.
INTERPRETACIÓ DE RESULTATS I ACTUACIONS EN CAS D'INCOMPLIMENT EN TERRA VEGETAL:
Correcció de les irregularitats observades a càrrec del contractista.

PR TREBALLS AL MEDI NATURAL I JARDINERIA

PR3 CONDICIONAMENT QUÍMIC I BIOLÒGIC DEL SÒL I ACABATS SUPERFICIALS

PR3C- ENCOIXINAMENT

0.- ELEMENTS QUE CONTEMPLA EL PLEC

PR3C-8ZQX.

1.- DEFINICIÓ I CONDICIONS DE LES PARTIDES D'OBRA EXECUTADES
Operació consistent en estendre una capa de material orgànic o inorgànic sobre la superfície enjardinada.
Els objectius principals de l'encoixinament son:
- Optimització de l'ús de l'aigua
- Control de les males herbes
- Protecció de la capa superficial d'arrels i sòl
Com a objectius secundaris pot interessar algun d'aquests:
- Millora de les característiques del sòl
- Millora dels aspectes estètics
- Control de l'erosió
- Millora dels aspectes relacionats amb el medi ambient
CONDICIONS GENERALS:
L'aportació i l'estesa han de ser uniformes sobre la totalitat de la superfície i amb la proporció indicades a la DT.
L'encoixinament ha de restar separat del coll de les arrels de les plantes, de 7,5 a 15 cm en arbustos i arbres joves, i de 20 a 30 cm en arbres desenvolupats.
Haurà de cobrir como mínim les superfícies indicades en la DT, i com a referència es necessari que cobreixi un àrea superior a la irrigada pel degoter de la planta, o un radi superior en 30 cm al del pa de terra.
2.- CONDICIONS DEL PROCÉS D'EXECUCIÓ
Cal que estiguin fetes totes les operacions de condicionament del sòl abans d'estendre l'encoixinament.
Si hi han males herbes o rebrots d'espècies no desitjades per rizomes o similars, cal eliminar-les.
S'ha de treballar amb cura que el material no es barregi amb elements existents al sòl, especialment si l'objectiu final es aconseguir un efecte estètic.
Es aconsellable regar abundantment després de l'aportació per assentar el material.
3.- UNITAT I CRITERI D'AMIDAMENT
m2 de superfície amidada segons les especificacions de la DT.
4.- NORMATIVA DE COMPLIMENT OBLIGATORI
NTJ 05A:2004 Normes Tecnològiques de Jardineria i Paisatgisme. Terres i productes nutrients. Encoixinats.

PR TREBALLS AL MEDI NATURAL I JARDINERIA

PR4 SUBMINISTRAMENT D'ARBRES I DE PLANTES

PR41 SUBMINISTRAMENT D'ARBRES PLANIFOLIS (ACACIA A CATALPA)

PR416- SUBMINISTRAMENT ARBUTUS

0.- ELEMENTS QUE CONTEMPLA EL PLEC

PR416-8TQO.

1.- DEFINICIÓ I CONDICIONS DE LES PARTIDES D'OBRA EXECUTADES
Subministrament d'espècies vegetals dins de l'obra fins al punt de plantació.
S'han considerat els tipus següents:
- Arbres planifolis
- Coníferes i resinoses
- Palmeres i palmiformes
- Arbusts
- Plantes de petit port
S'han considerat les formes de subministrament següents:
- En contenidor
- Amb pa de terra
- Amb l'arrel nua
- En safates
L'execució de la unitat d'obra inclou les operacions següents:
- Emmagatzematge i plantació provisional, en el seu cas
- Totes les feines necessàries per a que l'espècie vegetal arribi al punt de plantació definitiu en bones condicions
- Transport de l'espècie vegetal dins de l'obra fins al punt de plantació definitiu
CONDICIONS GENERALS:
L'espècie vegetal ha de complir les especificacions fixades al seu plec de condicions referides al cultiu, estat fitosanitari, aspecte i presentació.
Les seves característiques no han de quedar alterades pel seu transport i la seva manipulació. Aquestes operacions s'han de fer seguint les indicacions de la norma NTJ 07Z, en funció de cada espècie i tipus de presentació.
S'ha d'evitar l'acció directa del vent i del sol sobre la part aèria.
2.- CONDICIONS DEL PROCÉS D'EXECUCIÓ
Les plantes han d'emmagatzemar-se al viver de l'obra segons el tipus, varietat i dimensions, de tal manera que possibiliti un control i verificació continuats de les existències.
Quan el subministrament és en contenidor, amb l'arrel nua o amb pa de terra i no es pot plantar immediatament, s'ha de disposar d'un lloc d'aclimatació controlat per la DF S'ha d'habilitar una rasa on s'ha d'introduir la part radical, cobrint-la amb palla, sauló o algun material porós que s'ha d'humitejar degudament. Alhora s'ha de disposar de proteccions per al vent fort i el sol directe.
Quan el subministrament és en safates o en bulbs i no es pot plantar immediatament, s'ha de disposar d'un lloc d'aclimatació controlat per la DF.
En el transport s'ha d'evitar l'acció directa de l'aire i del sol sobre la part aèria si la planta manté fulles, i sobre la part radical si es tracta de plantes amb arrel nua o amb pa de terra i aquest no té protecció.
3.- UNITAT I CRITERI D'AMIDAMENT
Unitat mesurada segons les especificacions de la DT.
4.- NORMATIVA DE COMPLIMENT OBLIGATORI
NORMATIVA GENERAL:
* NTJ 07A:2007 Normes Tecnològiques de Jardineria i Paisatgisme. Subministrament del material vegetal. Qualitat general del material vegetal.
ARBRES DE FULLA CADUCA:
* NTJ 07D:1996 Normes Tecnològiques de Jardineria i Paisatgisme. Subministrament del material vegetal. Arbres de fulla caduca.
ARBRES DE FULLA PERSISTENT:
* NTJ 07E:1997 Normes Tecnològiques de Jardineria i Paisatgisme. Subministrament del material vegetal. Arbres de fulla perenne.
ARBUSTS:
* NTJ 07F:1998 Normes Tecnològiques de Jardineria i Paisatgisme. Subministrament del material vegetal. Arbusts.
ENFILADISSES:
* NTJ 07I:1995 Normes Tecnològiques de Jardineria i Paisatgisme. Subministrament del material vegetal. Enfiladisses.
CONÍFERES I RESINOSES:
* NTJ 07C:1995 Normes Tecnològiques de Jardineria i Paisatgisme. Subministrament del material vegetal. Coníferes i resinoses.
PALMERES:
* NTJ 07P:1997 Normes Tecnològiques de Jardineria i Paisatgisme. Subministrament del material vegetal. Palmeres.
5.- CONDICIONS DE CONTROL D'EXECUCIÓ I DE L'OBRA ACABADA
CONTROL D'EXECUCIÓ. OPERACIONS DE CONTROL:
Els punts de control més destacables són els següents:
- Inspecció visual, de les espècies vegetals abans de la seva plantació.
- Comprovació de la ubicació i condicions del substrat.
CONTROL DE L'OBRA ACABADA. OPERACIONS DE CONTROL:
Els punts de control més destacables són els següents:
Inspecció visual de la unitat acabada.
CRITERIS DE PRESA DE MOSTRES:
Els controls s'han de realitzar segons les instruccions de la DF.
INTERPRETACIÓ DE RESULTATS I ACTUACIONS EN CAS D'INCOMPLIMENT:
Correcció per part del contractista de les irregularitats observades.

PR TREBALLS AL MEDI NATURAL I JARDINERIA

PR4 SUBMINISTRAMENT D'ARBRES I DE PLANTES

PR43 SUBMINISTRAMENT D'ARBRES PLANIFOLIS (FAGUS A LIRIODENDRUM)

PR436- SUBMINISTRAMENT GLEDITSIA

0.- ELEMENTS QUE CONTEMPLA EL PLEC

PR436-8URU.

1.- DEFINICIÓ I CONDICIONS DE LES PARTIDES D'OBRA EXECUTADES
Subministrament d'espècies vegetals dins de l'obra fins al punt de plantació.
S'han considerat els tipus següents:
- Arbres planifolis
- Coníferes i resinoses
- Palmeres i palmiformes
- Arbusts
- Plantes de petit port
S'han considerat les formes de subministrament següents:
- En contenidor
- Amb pa de terra
- Amb l'arrel nua
- En safates
L'execució de la unitat d'obra inclou les operacions següents:
- Emmagatzematge i plantació provisional, en el seu cas
- Totes les feines necessàries per a que l'espècie vegetal arribi al punt de plantació definitiu en bones condicions
- Transport de l'espècie vegetal dins de l'obra fins al punt de plantació definitiu
CONDICIONS GENERALS:
L'espècie vegetal ha de complir les especificacions fixades al seu plec de condicions referides al cultiu, estat fitosanitari, aspecte i presentació.
Les seves característiques no han de quedar alterades pel seu transport i la seva manipulació. Aquestes operacions s'han de fer seguint les indicacions de la norma NTJ 07Z, en funció de cada espècie i tipus de presentació.
S'ha d'evitar l'acció directa del vent i del sol sobre la part aèria.
2.- CONDICIONS DEL PROCÉS D'EXECUCIÓ
Les plantes han d'emmagatzemar-se al viver de l'obra segons el tipus, varietat i dimensions, de tal manera que possibiliti un control i verificació continuats de les existències.
Quan el subministrament és en contenidor, amb l'arrel nua o amb pa de terra i no es pot plantar immediatament, s'ha de disposar d'un lloc d'aclimatació controlat per la DF S'ha d'habilitar una rasa on s'ha d'introduir la part radical, cobrint-la amb palla, sauló o algun material porós que s'ha d'humitejar degudament. Alhora s'ha de disposar de proteccions per al vent fort i el sol directe.
Quan el subministrament és en safates o en bulbs i no es pot plantar immediatament, s'ha de disposar d'un lloc d'aclimatació controlat per la DF.
En el transport s'ha d'evitar l'acció directa de l'aire i del sol sobre la part aèria si la planta manté fulles, i sobre la part radical si es tracta de plantes amb arrel nua o amb pa de terra i aquest no té protecció.
3.- UNITAT I CRITERI D'AMIDAMENT
Unitat mesurada segons les especificacions de la DT.
4.- NORMATIVA DE COMPLIMENT OBLIGATORI
NORMATIVA GENERAL:
* NTJ 07A:2007 Normes Tecnològiques de Jardineria i Paisatgisme. Subministrament del material vegetal. Qualitat general del material vegetal.
ARBRES DE FULLA CADUCA:
* NTJ 07D:1996 Normes Tecnològiques de Jardineria i Paisatgisme. Subministrament del material vegetal. Arbres de fulla caduca.
ARBRES DE FULLA PERSISTENT:
* NTJ 07E:1997 Normes Tecnològiques de Jardineria i Paisatgisme. Subministrament del material vegetal. Arbres de fulla perenne.
ARBUSTS:
* NTJ 07F:1998 Normes Tecnològiques de Jardineria i Paisatgisme. Subministrament del material vegetal. Arbusts.
ENFILADISSES:
* NTJ 07I:1995 Normes Tecnològiques de Jardineria i Paisatgisme. Subministrament del material vegetal. Enfiladisses.
CONÍFERES I RESINOSES:
* NTJ 07C:1995 Normes Tecnològiques de Jardineria i Paisatgisme. Subministrament del material vegetal. Coníferes i resinoses.
PALMERES:
* NTJ 07P:1997 Normes Tecnològiques de Jardineria i Paisatgisme. Subministrament del material vegetal. Palmeres.
5.- CONDICIONS DE CONTROL D'EXECUCIÓ I DE L'OBRA ACABADA
CONTROL D'EXECUCIÓ. OPERACIONS DE CONTROL:
Els punts de control més destacables són els següents:
- Inspecció visual, de les espècies vegetals abans de la seva plantació.
- Comprovació de la ubicació i condicions del substrat.
CONTROL DE L'OBRA ACABADA. OPERACIONS DE CONTROL:
Els punts de control més destacables són els següents:
Inspecció visual de la unitat acabada.
CRITERIS DE PRESA DE MOSTRES:
Els controls s'han de realitzar segons les instruccions de la DF.
INTERPRETACIÓ DE RESULTATS I ACTUACIONS EN CAS D'INCOMPLIMENT:
Correcció per part del contractista de les irregularitats observades.

PR TREBALLS AL MEDI NATURAL I JARDINERIA

PR4 SUBMINISTRAMENT D'ARBRES I DE PLANTES

PR43 SUBMINISTRAMENT D'ARBRES PLANIFOLIS (FAGUS A LIRIODENDRUM)

PR439- SUBMINISTRAMENT JACARANDA

0.- ELEMENTS QUE CONTEMPLA EL PLEC

PR439-8UXU.

1.- DEFINICIÓ I CONDICIONS DE LES PARTIDES D'OBRA EXECUTADES
Subministrament d'espècies vegetals dins de l'obra fins al punt de plantació.
S'han considerat els tipus següents:
- Arbres planifolis
- Coníferes i resinoses
- Palmeres i palmiformes
- Arbusts
- Plantes de petit port
S'han considerat les formes de subministrament següents:
- En contenidor
- Amb pa de terra
- Amb l'arrel nua
- En safates
L'execució de la unitat d'obra inclou les operacions següents:
- Emmagatzematge i plantació provisional, en el seu cas
- Totes les feines necessàries per a que l'espècie vegetal arribi al punt de plantació definitiu en bones condicions
- Transport de l'espècie vegetal dins de l'obra fins al punt de plantació definitiu
CONDICIONS GENERALS:
L'espècie vegetal ha de complir les especificacions fixades al seu plec de condicions referides al cultiu, estat fitosanitari, aspecte i presentació.
Les seves característiques no han de quedar alterades pel seu transport i la seva manipulació. Aquestes operacions s'han de fer seguint les indicacions de la norma NTJ 07Z, en funció de cada espècie i tipus de presentació.
S'ha d'evitar l'acció directa del vent i del sol sobre la part aèria.
2.- CONDICIONS DEL PROCÉS D'EXECUCIÓ
Les plantes han d'emmagatzemar-se al viver de l'obra segons el tipus, varietat i dimensions, de tal manera que possibiliti un control i verificació continuats de les existències.
Quan el subministrament és en contenidor, amb l'arrel nua o amb pa de terra i no es pot plantar immediatament, s'ha de disposar d'un lloc d'aclimatació controlat per la DF S'ha d'habilitar una rasa on s'ha d'introduir la part radical, cobrint-la amb palla, sauló o algun material porós que s'ha d'humitejar degudament. Alhora s'ha de disposar de proteccions per al vent fort i el sol directe.
Quan el subministrament és en safates o en bulbs i no es pot plantar immediatament, s'ha de disposar d'un lloc d'aclimatació controlat per la DF.
En el transport s'ha d'evitar l'acció directa de l'aire i del sol sobre la part aèria si la planta manté fulles, i sobre la part radical si es tracta de plantes amb arrel nua o amb pa de terra i aquest no té protecció.
3.- UNITAT I CRITERI D'AMIDAMENT
Unitat mesurada segons les especificacions de la DT.
4.- NORMATIVA DE COMPLIMENT OBLIGATORI
NORMATIVA GENERAL:
* NTJ 07A:2007 Normes Tecnològiques de Jardineria i Paisatgisme. Subministrament del material vegetal. Qualitat general del material

vegetal.
ARBRES DE FULLA CADUCA:
* NTJ 07D:1996 Normes Tecnològiques de Jardineria i Paisatgisme. Subministrament del material vegetal. Arbres de fulla caduca.
ARBRES DE FULLA PERSISTENT:
* NTJ 07E:1997 Normes Tecnològiques de Jardineria i Paisatgisme. Subministrament del material vegetal. Arbres de fulla perenne.
ARBUSTS:
* NTJ 07F:1998 Normes Tecnològiques de Jardineria i Paisatgisme. Subministrament del material vegetal. Arbusts.
ENFILADISSES:
* NTJ 07I:1995 Normes Tecnològiques de Jardineria i Paisatgisme. Subministrament del material vegetal. Enfiladisses.
CONÍFERES I RESINOSES:
* NTJ 07C:1995 Normes Tecnològiques de Jardineria i Paisatgisme. Subministrament del material vegetal. Coníferes i resinoses.
PALMERES:
* NTJ 07P:1997 Normes Tecnològiques de Jardineria i Paisatgisme. Subministrament del material vegetal. Palmeres.
5.- CONDICIONS DE CONTROL D'EXECUCIÓ I DE L'OBRA ACABADA
CONTROL D'EXECUCIÓ. OPERACIONS DE CONTROL:
Els punts de control més destacables són els següents:
- Inspecció visual, de les espècies vegetals abans de la seva plantació.
- Comprovació de la ubicació i condicions del substrat.
CONTROL DE L'OBRA ACABADA. OPERACIONS DE CONTROL:
Els punts de control més destacables són els següents:
Inspecció visual de la unitat acabada.
CRITERIS DE PRESA DE MOSTRES:
Els controls s'han de realitzar segons les instruccions de la DF.
INTERPRETACIÓ DE RESULTATS I ACTUACIONS EN CAS D'INCOMPLIMENT:
Correcció per part del contractista de les irregularitats observades

---

PR TREBALLS AL MEDI NATURAL I JARDINERIA

PR4 SUBMINISTRAMENT D'ARBRES I DE PLANTES

PR43 SUBMINISTRAMENT D'ARBRES PLANIFOLIS (FAGUS A LIRIODENDRUM)

PR43B- SUBMINISTRAMENT KOELREUTERIA

0.- ELEMENTS QUE CONTEMPLA EL PLEC

PR43B-8V0P.

1.- DEFINICIÓ I CONDICIONS DE LES PARTIDES D'OBRA EXECUTADES
Subministrament d'espècies vegetals dins de l'obra fins al punt de plantació.
S'han considerat els tipus següents:
- Arbres planifolis
- Coníferes i resinoses
- Palmeres i palmiformes
- Arbusts
- Plantes de petit port
S'han considerat les formes de subministrament següents:
- En contenidor
- Amb pa de terra
- Amb l'arrel nua
- En safates
L'execució de la unitat d'obra inclou les operacions següents:
- Emmagatzematge i plantació provisional, en el seu cas
- Totes les feines necessàries per a que l'espècie vegetal arribi al punt de plantació definitiu en bones condicions
- Transport de l'espècie vegetal dins de l'obra fins al punt de plantació definitiu
CONDICIONS GENERALS:
L'espècie vegetal ha de complir les especificacions fixades al seu plec de condicions referides al cultiu, estat fitosanitari, aspecte i presentació.
Les seves característiques no han de quedar alterades pel seu transport i la seva manipulació. Aquestes operacions s'han de fer seguint les indicacions de la norma NTJ 07Z, en funció de cada espècie i tipus de presentació.
S'ha d'evitar l'acció directa del vent i del sol sobre la part aèria.
2.- CONDICIONS DEL PROCÉS D'EXECUCIÓ
Les plantes han d'emmagatzemar-se al viver de l'obra segons el tipus, varietat i dimensions, de tal manera que possibiliti un control i verificació continuats de les existències.
Quan el subministrament és en contenidor, amb l'arrel nua o amb pa de terra i no es pot plantar immediatament, s'ha de disposar d'un lloc d'aclimatació controlat per la DF S'ha d'habilitar una rasa on s'ha d'introduir la part radical, cobrint-la amb palla, sauló o algun material porós que s'ha d'humitejar degudament. Alhora s'ha de disposar de proteccions per al vent fort i el sol directe.
Quan el subministrament és en safates o en bulbs i no es pot plantar immediatament, s'ha de disposar d'un lloc d'aclimatació controlat per la DF.
En el transport s'ha d'evitar l'acció directa de l'aire i del sol sobre la part aèria si la planta manté fulles, i sobre la part radical si es tracta de plantes amb arrel nua o amb pa de terra i aquest no té protecció.
3.- UNITAT I CRITERI D'AMIDAMENT
Unitat mesurada segons les especificacions de la DT.
4.- NORMATIVA DE COMPLIMENT OBLIGATORI
NORMATIVA GENERAL:
* NTJ 07A:2007 Normes Tecnològiques de Jardineria i Paisatgisme. Subministrament del material vegetal. Qualitat general del material vegetal.
ARBRES DE FULLA CADUCA:
* NTJ 07D:1996 Normes Tecnològiques de Jardineria i Paisatgisme. Subministrament del material vegetal. Arbres de fulla caduca.
ARBRES DE FULLA PERSISTENT:
* NTJ 07E:1997 Normes Tecnològiques de Jardineria i Paisatgisme. Subministrament del material vegetal. Arbres de fulla perenne.
ARBUSTS:
* NTJ 07F:1998 Normes Tecnològiques de Jardineria i Paisatgisme. Subministrament del material vegetal. Arbusts.
ENFILADISSES:
* NTJ 07I:1995 Normes Tecnològiques de Jardineria i Paisatgisme. Subministrament del material vegetal. Enfiladisses.
CONÍFERES I RESINOSES:
* NTJ 07C:1995 Normes Tecnològiques de Jardineria i Paisatgisme. Subministrament del material vegetal. Coníferes i resinoses.
PALMERES:
* NTJ 07P:1997 Normes Tecnològiques de Jardineria i Paisatgisme. Subministrament del material vegetal. Palmeres.
5.- CONDICIONS DE CONTROL D'EXECUCIÓ I DE L'OBRA ACABADA
CONTROL D'EXECUCIÓ. OPERACIONS DE CONTROL:
Els punts de control més destacables són els següents:
- Inspecció visual, de les espècies vegetals abans de la seva plantació.
- Comprovació de la ubicació i condicions del substrat.
CONTROL DE L'OBRA ACABADA. OPERACIONS DE CONTROL:
Els punts de control més destacables són els següents:
Inspecció visual de la unitat acabada.
CRITERIS DE PRESA DE MOSTRES:
Els controls s'han de realitzar segons les instruccions de la DF.
INTERPRETACIÓ DE RESULTATS I ACTUACIONS EN CAS D'INCOMPLIMENT:
Correcció per part del contractista de les irregularitats observades.

PR TREBALLS AL MEDI NATURAL I JARDINERIA

PR4 SUBMINISTRAMENT D'ARBRES I DE PLANTES

PR44 SUBMINISTRAMENT D'ARBRES PLANIFOLIS (MACLURA A PYRUS)

PR443- SUBMINISTRAMENT MELIA

0.- ELEMENTS QUE CONTEMPLA EL PLEC

PR443-8VLX.

1.- DEFINICIÓ I CONDICIONS DE LES PARTIDES D'OBRA EXECUTADES
Subministrament d'espècies vegetals dins de l'obra fins al punt de plantació.
S'han considerat els tipus següents:
- Arbres planifolis
- Coníferes i resinoses
- Palmeres i palmiformes
- Arbusts
- Plantes de petit port
S'han considerat les formes de subministrament següents:
- En contenidor
- Amb pa de terra
- Amb l'arrel nua

- En safates
L'execució de la unitat d'obra inclou les operacions següents:
- Emmagatzematge i plantació provisional, en el seu cas
- Totes les feines necessàries per a que l'espècie vegetal arribi al punt de plantació definitiu en bones condicions
- Transport de l'espècie vegetal dins de l'obra fins al punt de plantació definitiu
CONDICIONS GENERALS:
L'espècie vegetal ha de complir les especificacions fixades al seu plec de condicions referides al cultiu, estat fitosanitari, aspecte i presentació.
Les seves característiques no han de quedar alterades pel seu transport i la seva manipulació. Aquestes operacions s'han de fer seguint les indicacions de la norma NTJ 07Z, en funció de cada espècie i tipus de presentació.
S'ha d'evitar l'acció directa del vent i del sol sobre la part aèria.
2.- CONDICIONS DEL PROCÉS D'EXECUCIÓ
Les plantes han d'emmagatzemar-se al viver de l'obra segons el tipus, varietat i dimensions, de tal manera que possibiliti un control i verificació continuats de les existències.
Quan el subministrament és en contenidor, amb l'arrel nua o amb pa de terra i no es pot plantar immediatament, s'ha de disposar d'un lloc d'aclimatació controlat per la DF S'ha d'habilitar una rasa on s'ha d'introduir la part radical, cobrint-la amb palla, sauló o algun material porós que s'ha d'humitejar degudament. Alhora s'ha de disposar de proteccions per al vent fort i el sol directe.
Quan el subministrament és en safates o en bulbs i no es pot plantar immediatament, s'ha de disposar d'un lloc d'aclimatació controlat per la DF.
En el transport s'ha d'evitar l'acció directa de l'aire i del sol sobre la part aèria si la planta manté fulles, i sobre la part radical si es tracta de plantes amb arrel nua o amb pa de terra i aquest no té protecció.
3.- UNITAT I CRITERI D'AMIDAMENT
Unitat mesurada segons les especificacions de la DT.
4.- NORMATIVA DE COMPLIMENT OBLIGATORI
NORMATIVA GENERAL:
* NTJ 07A:2007 Normes Tecnològiques de Jardineria i Paisatgisme. Subministrament del material vegetal. Qualitat general del material vegetal.
ARBRES DE FULLA CADUCA:
* NTJ 07D:1996 Normes Tecnològiques de Jardineria i Paisatgisme. Subministrament del material vegetal. Arbres de fulla caduca.
ARBRES DE FULLA PERSISTENT:
* NTJ 07E:1997 Normes Tecnològiques de Jardineria i Paisatgisme. Subministrament del material vegetal. Arbres de fulla perenne.
ARBUSTS:
* NTJ 07F:1998 Normes Tecnològiques de Jardineria i Paisatgisme. Subministrament del material vegetal. Arbusts.
ENFILADISSES:
* NTJ 07I:1995 Normes Tecnològiques de Jardineria i Paisatgisme. Subministrament del material vegetal. Enfiladisses.
CONÍFERES I RESINOSES:
* NTJ 07C:1995 Normes Tecnològiques de Jardineria i Paisatgisme. Subministrament del material vegetal. Coníferes i resinoses.
PALMERES:
* NTJ 07P:1997 Normes Tecnològiques de Jardineria i Paisatgisme. Subministrament del material vegetal. Palmeres.
5.- CONDICIONS DE CONTROL D'EXECUCIÓ I DE L'OBRA ACABADA
CONTROL D'EXECUCIÓ. OPERACIONS DE CONTROL:
Els punts de control més destacables són els següents:
- Inspecció visual, de les espècies vegetals abans de la seva plantació.
- Comprovació de la ubicació i condicions del substrat.
CONTROL DE L'OBRA ACABADA. OPERACIONS DE CONTROL:
Els punts de control més destacables són els següents:
Inspecció visual de la unitat acabada.
CRITERIS DE PRESA DE MOSTRES:
Els controls s'han de realitzar segons les instruccions de la DF.
INTERPRETACIÓ DE RESULTATS I ACTUACIONS EN CAS D'INCOMPLIMENT:
Correcció per part del contractista de les irregularitats observades.

_____

PR TREBALLS AL MEDI NATURAL I JARDINERIA

PR4 SUBMINISTRAMENT D'ARBRES I DE PLANTES

PR44 SUBMINISTRAMENT D'ARBRES PLANIFOLIS (MACLURA A PYRUS)

PR446- SUBMINISTRAMENT OSTRYA

0.- ELEMENTS QUE CONTEMPLA EL PLEC

PR446-8VTL.

1.- DEFINICIÓ I CONDICIONS DE LES PARTIDES D'OBRA EXECUTADES
Subministrament d'espècies vegetals dins de l'obra fins al punt de plantació.
S'han considerat els tipus següents:
- Arbres planifolis
- Coníferes i resinoses
- Palmeres i palmiformes
- Arbusts
- Plantes de petit port
S'han considerat les formes de subministrament següents:
- En contenidor
- Amb pa de terra
- Amb l'arrel nua
- En safates
L'execució de la unitat d'obra inclou les operacions següents:
- Emmagatzematge i plantació provisional, en el seu cas
- Totes les feines necessàries per a que l'espècie vegetal arribi al punt de plantació definitiu en bones condicions
- Transport de l'espècie vegetal dins de l'obra fins al punt de plantació definitiu
CONDICIONS GENERALS:
L'espècie vegetal ha de complir les especificacions fixades al seu plec de condicions referides al cultiu, estat fitosanitari, aspecte i presentació.
Les seves característiques no han de quedar alterades pel seu transport i la seva manipulació. Aquestes operacions s'han de fer seguint les indicacions de la norma NTJ 07Z, en funció de cada espècie i tipus de presentació.
S'ha d'evitar l'acció directa del vent i del sol sobre la part aèria.
2.- CONDICIONS DEL PROCÉS D'EXECUCIÓ
Les plantes han d'emmagatzemar-se al viver de l'obra segons el tipus, varietat i dimensions, de tal manera que possibiliti un control i verificació continuats de les existències.
Quan el subministrament és en contenidor, amb l'arrel nua o amb pa de terra i no es pot plantar immediatament, s'ha de disposar d'un lloc d'aclimatació controlat per la DF S'ha d'habilitar una rasa on s'ha d'introduir la part radical, cobrint-la amb palla, sauló o algun material porós que s'ha d'humitejar degudament. Alhora s'ha de disposar de proteccions per al vent fort i el sol directe.
Quan el subministrament és en safates o en bulbs i no es pot plantar immediatament, s'ha de disposar d'un lloc d'aclimatació controlat per la DF.
En el transport s'ha d'evitar l'acció directa de l'aire i del sol sobre la part aèria si la planta manté fulles, i sobre la part radical si es tracta de plantes amb arrel nua o amb pa de terra i aquest no té protecció.
3.- UNITAT I CRITERI D'AMIDAMENT
Unitat mesurada segons les especificacions de la DT.
4.- NORMATIVA DE COMPLIMENT OBLIGATORI
NORMATIVA GENERAL:
* NTJ 07A:2007 Normes Tecnològiques de Jardineria i Paisatgisme. Subministrament del material vegetal. Qualitat general del material vegetal.
ARBRES DE FULLA CADUCA:
* NTJ 07D:1996 Normes Tecnològiques de Jardineria i Paisatgisme. Subministrament del material vegetal. Arbres de fulla caduca.
ARBRES DE FULLA PERSISTENT:
* NTJ 07E:1997 Normes Tecnològiques de Jardineria i Paisatgisme. Subministrament del material vegetal. Arbres de fulla perenne.
ARBUSTS:
* NTJ 07F:1998 Normes Tecnològiques de Jardineria i Paisatgisme. Subministrament del material vegetal. Arbusts.
ENFILADISSES:
* NTJ 07I:1995 Normes Tecnològiques de Jardineria i Paisatgisme. Subministrament del material vegetal. Enfiladisses.
CONÍFERES I RESINOSES:
* NTJ 07C:1995 Normes Tecnològiques de Jardineria i Paisatgisme. Subministrament del material vegetal. Coníferes i resinoses.
PALMERES:
* NTJ 07P:1997 Normes Tecnològiques de Jardineria i Paisatgisme. Subministrament del material vegetal. Palmeres.
5.- CONDICIONS DE CONTROL D'EXECUCIÓ I DE L'OBRA ACABADA
CONTROL D'EXECUCIÓ. OPERACIONS DE CONTROL:
Els punts de control més destacables són els següents:
- Inspecció visual, de les espècies vegetals abans de la seva plantació.
- Comprovació de la ubicació i condicions del substrat.
CONTROL DE L'OBRA ACABADA. OPERACIONS DE CONTROL:
Els punts de control més destacables són els següents:
Inspecció visual de la unitat acabada.
CRITERIS DE PRESA DE MOSTRES:
Els controls s'han de realitzar segons les instruccions de la DF.
INTERPRETACIÓ DE RESULTATS I ACTUACIONS EN CAS D'INCOMPLIMENT:
Correcció per part del contractista de les irregularitats observades.

_____

PR TREBALLS AL MEDI NATURAL I JARDINERIA

PR4 SUBMINISTRAMENT D'ARBRES I DE PLANTES

PR44 SUBMINISTRAMENT D'ARBRES PLANIFOLIS (MACLURA A PYRUS)

PR448- SUBMINISTRAMENT PARROTIA

0.- ELEMENTS QUE CONTEMPLA EL PLEC

PR448-8VUA.

1.- DEFINICIÓ I CONDICIONS DE LES PARTIDES D'OBRA EXECUTADES
Subministrament d'espècies vegetals dins de l'obra fins al punt de plantació.
S'han considerat els tipus següents:
- Arbres planifolis
- Coníferes i resinoses
- Palmeres i palmiformes
- Arbusts
- Plantes de petit port
S'han considerat les formes de subministrament següents:
- En contenidor
- Amb pa de terra
- Amb l'arrel nua
- En safates
L'execució de la unitat d'obra inclou les operacions següents:
- Emmagatzematge i plantació provisional, en el seu cas
- Totes les feines necessàries per a que l'espècie vegetal arribi al punt de plantació definitiu en bones condicions
- Transport de l'espècie vegetal dins de l'obra fins al punt de plantació definitiu
CONDICIONS GENERALS:
L'espècie vegetal ha de complir les especificacions fixades al seu plec de condicions referides al cultiu, estat fitosanitari, aspecte i presentació.
Les seves característiques no han de quedar alterades pel seu transport i la seva manipulació. Aquestes operacions s'han de fer seguint les indicacions de la norma NTJ 07Z, en funció de cada espècie i tipus de presentació.
S'ha d'evitar l'acció directa del vent i del sol sobre la part aèria.
2.- CONDICIONS DEL PROCÉS D'EXECUCIÓ
Les plantes han d'emmagatzemar-se al viver de l'obra segons el tipus, varietat i dimensions, de tal manera que possibiliti un control i verificació continuats de les existències.
Quan el subministrament és en contenidor, amb l'arrel nua o amb pa de terra i no es pot plantar immediatament, s'ha de disposar d'un lloc d'aclimatació controlat per la DF S'ha d'habilitar una rasa on s'ha d'introduir la part radical, cobrint-la amb palla, sauló o algun material porós que s'ha d'humitejar degudament. Alhora s'ha de disposar de proteccions per al vent fort i el sol directe.
Quan el subministrament és en safates o en bulbs i no es pot plantar immediatament, s'ha de disposar d'un lloc d'aclimatació controlat per la DF.
En el transport s'ha d'evitar l'acció directa de l'aire i del sol sobre la part aèria si la planta manté fulles, i sobre la part radical si es tracta de plantes amb arrel nua o amb pa de terra i aquest no té protecció.
3.- UNITAT I CRITERI D'AMIDAMENT
Unitat mesurada segons les especificacions de la DT.
4.- NORMATIVA DE COMPLIMENT OBLIGATORI
NORMATIVA GENERAL:
* NTJ 07A:2007 Normes Tecnològiques de Jardineria i Paisatgisme. Subministrament del material vegetal. Qualitat general del material vegetal.
ARBRES DE FULLA CADUCA:
* NTJ 07D:1996 Normes Tecnològiques de Jardineria i Paisatgisme. Subministrament del material vegetal. Arbres de fulla caduca.
ARBRES DE FULLA PERSISTENT:
* NTJ 07E:1997 Normes Tecnològiques de Jardineria i Paisatgisme. Subministrament del material vegetal. Arbres de fulla perenne.
ARBUSTS:
* NTJ 07F:1998 Normes Tecnològiques de Jardineria i Paisatgisme. Subministrament del material vegetal. Arbusts.
ENFILADISSES:
* NTJ 07I:1995 Normes Tecnològiques de Jardineria i Paisatgisme. Subministrament del material vegetal. Enfiladisses.
CONÍFERES I RESINOSES:
* NTJ 07C:1995 Normes Tecnològiques de Jardineria i Paisatgisme. Subministrament del material vegetal. Coníferes i resinoses.
PALMERES:
* NTJ 07P:1997 Normes Tecnològiques de Jardineria i Paisatgisme. Subministrament del material vegetal. Palmeres.
5.- CONDICIONS DE CONTROL D'EXECUCIÓ I DE L'OBRA ACABADA
CONTROL D'EXECUCIÓ. OPERACIONS DE CONTROL:
Els punts de control més destacables són els següents:
- Inspecció visual, de les espècies vegetals abans de la seva plantació.
- Comprovació de la ubicació i condicions del substrat.
CONTROL DE L'OBRA ACABADA. OPERACIONS DE CONTROL:
Els punts de control més destacables són els següents:
Inspecció visual de la unitat acabada.
CRITERIS DE PRESA DE MOSTRES:
Els controls s'han de realitzar segons les instruccions de la DF.
INTERPRETACIÓ DE RESULTATS I ACTUACIONS EN CAS D'INCOMPLIMENT:
Correcció per part del contractista de les irregularitats observades.

PR TREBALLS AL MEDI NATURAL I JARDINERIA

PR4 SUBMINISTRAMENT D'ARBRES I DE PLANTES

PR45 SUBMINISTRAMENT D'ARBRES PLANIFOLIS (QUERCUS A ZELKOVA)

PR45A- SUBMINISTRAMENT TILIA

0.- ELEMENTS QUE CONTEMPLA EL PLEC

PR45A-8XLN.

1.- DEFINICIÓ I CONDICIONS DE LES PARTIDES D'OBRA EXECUTADES
Subministrament d'espècies vegetals dins de l'obra fins al punt de plantació.
S'han considerat els tipus següents:
- Arbres planifolis
- Coníferes i resinoses
- Palmeres i palmiformes
- Arbusts
- Plantes de petit port
S'han considerat les formes de subministrament següents:
- En contenidor
- Amb pa de terra
- Amb l'arrel nua
- En safates
L'execució de la unitat d'obra inclou les operacions següents:
- Emmagatzematge i plantació provisional, en el seu cas
- Totes les feines necessàries per a que l'espècie vegetal arribi al punt de plantació definitiu en bones condicions
- Transport de l'espècie vegetal dins de l'obra fins al punt de plantació definitiu
CONDICIONS GENERALS:
L'espècie vegetal ha de complir les especificacions fixades al seu plec de condicions referides al cultiu, estat fitosanitari, aspecte i presentació.
Les seves característiques no han de quedar alterades pel seu transport i la seva manipulació. Aquestes operacions s'han de fer seguint les indicacions de la norma NTJ 07Z, en funció de cada espècie i tipus de presentació.
S'ha d'evitar l'acció directa del vent i del sol sobre la part aèria.
2.- CONDICIONS DEL PROCÉS D'EXECUCIÓ
Les plantes han d'emmagatzemar-se al viver de l'obra segons el tipus, varietat i dimensions, de tal manera que possibiliti un control i verificació continuats de les existències.
Quan el subministrament és en contenidor, amb l'arrel nua o amb pa de terra i no es pot plantar immediatament, s'ha de disposar d'un lloc d'aclimatació controlat per la DF S'ha d'habilitar una rasa on s'ha d'introduir la part radical, cobrint-la amb palla, sauló o algun material porós que s'ha d'humitejar degudament. Alhora s'ha de disposar de proteccions per al vent fort i el sol directe.
Quan el subministrament és en safates o en bulbs i no es pot plantar immediatament, s'ha de disposar d'un lloc d'aclimatació controlat per la DF.
En el transport s'ha d'evitar l'acció directa de l'aire i del sol sobre la part aèria si la planta manté fulles, i sobre la part radical si es tracta de plantes amb arrel nua o amb pa de terra i aquest no té protecció.
3.- UNITAT I CRITERI D'AMIDAMENT
Unitat mesurada segons les especificacions de la DT.
4.- NORMATIVA DE COMPLIMENT OBLIGATORI
NORMATIVA GENERAL:
* NTJ 07A:2007 Normes Tecnològiques de Jardineria i Paisatgisme. Subministrament del material vegetal. Qualitat general del material vegetal.
ARBRES DE FULLA CADUCA:
* NTJ 07D:1996 Normes Tecnològiques de Jardineria i Paisatgisme. Subministrament del material vegetal. Arbres de fulla caduca.

ARBRES DE FULLA PERSISTENT:
* NTJ 07E:1997 Normes Tecnològiques de Jardineria i Paisatgisme. Subministrament del material vegetal. Arbres de fulla perenne.
ARBUSTS:
* NTJ 07F:1998 Normes Tecnològiques de Jardineria i Paisatgisme. Subministrament del material vegetal. Arbusts.
ENFILADISSES:
* NTJ 07I:1995 Normes Tecnològiques de Jardineria i Paisatgisme. Subministrament del material vegetal. Enfiladisses.
CONÍFERES I RESINOSES:
* NTJ 07C:1995 Normes Tecnològiques de Jardineria i Paisatgisme. Subministrament del material vegetal. Coníferes i resinoses.
PALMERES:
* NTJ 07P:1997 Normes Tecnològiques de Jardineria i Paisatgisme. Subministrament del material vegetal. Palmeres.
5.- CONDICIONS DE CONTROL D'EXECUCIÓ I DE L'OBRA ACABADA
CONTROL D'EXECUCIÓ. OPERACIONS DE CONTROL:
Els punts de control més destacables són els següents:
- Inspecció visual, de les espècies vegetals abans de la seva plantació.
- Comprovació de la ubicació i condicions del substrat.
CONTROL DE L'OBRA ACABADA. OPERACIONS DE CONTROL:
Els punts de control més destacables són els següents:
Inspecció visual de la unitat acabada.
CRITERIS DE PRESA DE MOSTRES:
Els controls s'han de realitzar segons les instruccions de la DF.
INTERPRETACIÓ DE RESULTATS I ACTUACIONS EN CAS D'INCOMPLIMENT:
Correcció per part del contractista de les irregularitats observades

---

PR TREBALLS AL MEDI NATURAL I JARDINERIA

PR4 SUBMINISTRAMENT D'ARBRES I DE PLANTES

PR45 SUBMINISTRAMENT D'ARBRES PLANIFOLIS (QUERCUS A ZELKOVA)

PR45B- SUBMINISTRAMENT TIPUANA

0.- ELEMENTS QUE CONTEMPLA EL PLEC

PR45B-8XSC.

1.- DEFINICIÓ I CONDICIONS DE LES PARTIDES D'OBRA EXECUTADES
Subministrament d'espècies vegetals dins de l'obra fins al punt de plantació.
S'han considerat els tipus següents:
- Arbres planifolis
- Coníferes i resinoses
- Palmeres i palmiformes
- Arbusts
- Plantes de petit port
S'han considerat les formes de subministrament següents:
- En contenidor
- Amb pa de terra
- Amb l'arrel nua
- En safates
L'execució de la unitat d'obra inclou les operacions següents:
- Emmagatzematge i plantació provisional, en el seu cas
- Totes les feines necessàries per a que l'espècie vegetal arribi al punt de plantació definitiu en bones condicions
- Transport de l'espècie vegetal dins de l'obra fins al punt de plantació definitiu
CONDICIONS GENERALS:
L'espècie vegetal ha de complir les especificacions fixades al seu plec de condicions referides al cultiu, estat fitosanitari, aspecte i presentació.
Les seves característiques no han de quedar alterades pel seu transport i la seva manipulació. Aquestes operacions s'han de fer seguint les indicacions de la norma NTJ 07Z, en funció de cada espècie i tipus de presentació.
S'ha d'evitar l'acció directa del vent i del sol sobre la part aèria.
2.- CONDICIONS DEL PROCÉS D'EXECUCIÓ
Les plantes han d'emmagatzemar-se al viver de l'obra segons el tipus, varietat i dimensions, de tal manera que possibiliti un control i verificació continuats de les existències.
Quan el subministrament és en contenidor, amb l'arrel nua o amb pa de terra i no es pot plantar immediatament, s'ha de disposar d'un lloc d'aclimatació controlat per la DF S'ha d'habilitar una rasa on s'ha d'introduir la part radical, cobrint-la amb palla, sauló o algun material porós que s'ha d'humitejar degudament. Alhora s'ha de disposar de proteccions per al vent fort i el sol directe.
Quan el subministrament és en safates o en bulbs i no es pot plantar immediatament, s'ha de disposar d'un lloc d'aclimatació controlat per la DF.
En el transport s'ha d'evitar l'acció directa de l'aire i del sol sobre la part aèria si la planta manté fulles, i sobre la part radical si es tracta de plantes amb arrel nua o amb pa de terra i aquest no té protecció.
3.- UNITAT I CRITERI D'AMIDAMENT
Unitat mesurada segons les especificacions de la DT.
4.- NORMATIVA DE COMPLIMENT OBLIGATORI
NORMATIVA GENERAL:
* NTJ 07A:2007 Normes Tecnològiques de Jardineria i Paisatgisme. Subministrament del material vegetal. Qualitat general del material vegetal.
ARBRES DE FULLA CADUCA:
* NTJ 07D:1996 Normes Tecnològiques de Jardineria i Paisatgisme. Subministrament del material vegetal. Arbres de fulla caduca.
ARBRES DE FULLA PERSISTENT:
* NTJ 07E:1997 Normes Tecnològiques de Jardineria i Paisatgisme. Subministrament del material vegetal. Arbres de fulla perenne.
ARBUSTS:
* NTJ 07F:1998 Normes Tecnològiques de Jardineria i Paisatgisme. Subministrament del material vegetal. Arbusts.
ENFILADISSES:
* NTJ 07I:1995 Normes Tecnològiques de Jardineria i Paisatgisme. Subministrament del material vegetal. Enfiladisses.
CONÍFERES I RESINOSES:
* NTJ 07C:1995 Normes Tecnològiques de Jardineria i Paisatgisme. Subministrament del material vegetal. Coníferes i resinoses.
PALMERES:
* NTJ 07P:1997 Normes Tecnològiques de Jardineria i Paisatgisme. Subministrament del material vegetal. Palmeres.
5.- CONDICIONS DE CONTROL D'EXECUCIÓ I DE L'OBRA ACABADA
CONTROL D'EXECUCIÓ. OPERACIONS DE CONTROL:
Els punts de control més destacables són els següents:
- Inspecció visual, de les espècies vegetals abans de la seva plantació.
- Comprovació de la ubicació i condicions del substrat.
CONTROL DE L'OBRA ACABADA. OPERACIONS DE CONTROL:
Els punts de control més destacables són els següents:
Inspecció visual de la unitat acabada.
CRITERIS DE PRESA DE MOSTRES:
Els controls s'han de realitzar segons les instruccions de la DF.
INTERPRETACIÓ DE RESULTATS I ACTUACIONS EN CAS D'INCOMPLIMENT:
Correcció per part del contractista de les irregularitats observades

---

PR TREBALLS AL MEDI NATURAL I JARDINERIA

PR4 SUBMINISTRAMENT D'ARBRES I DE PLANTES

PR49 SUBMINISTRAMENT D'ARBUSTS I PLANTES DE PETIT PORT (ABELIA A ASPLENIUM)

PR492- SUBMINISTRAMENT ACANTHUS

0.- ELEMENTS QUE CONTEMPLA EL PLEC

PR492-92QE.

1.- DEFINICIÓ I CONDICIONS DE LES PARTIDES D'OBRA EXECUTADES
Subministrament d'espècies vegetals dins de l'obra fins al punt de plantació.
S'han considerat els tipus següents:
- Arbres planifolis
- Coníferes i resinoses
- Palmeres i palmiformes
- Arbusts
- Plantes de petit port
S'han considerat les formes de subministrament següents:
- En contenidor
- Amb pa de terra
- Amb l'arrel nua
- En safates
L'execució de la unitat d'obra inclou les operacions següents:
- Emmagatzematge i plantació provisional, en el seu cas

- Totes les feines necessàries per a que l'espècie vegetal arribi al punt de plantació definitiu en bones condicions
- Transport de l'espècie vegetal dins de l'obra fins al punt de plantació definitiu
CONDICIONS GENERALS:
L'espècie vegetal ha de complir les especificacions fixades al seu plec de condicions referides al cultiu, estat fitosanitari, aspecte i presentació.
Les seves característiques no han de quedar alterades pel seu transport i la seva manipulació. Aquestes operacions s'han de fer seguint les indicacions de la norma NTJ 07Z, en funció de cada espècie i tipus de presentació.
S'ha d'evitar l'acció directa del vent i del sol sobre la part aèria.
2.- CONDICIONS DEL PROCÉS D'EXECUCIÓ
Les plantes han d'emmagatzemar-se al viver de l'obra segons el tipus, varietat i dimensions, de tal manera que possibiliti un control i verificació continuats de les existències.
Quan el subministrament és en contenidor, amb l'arrel nua o amb pa de terra i no es pot plantar immediatament, s'ha de disposar d'un lloc d'aclimatació controlat per la DF S'ha d'habilitar una rasa on s'ha d'introduir la part radical, cobrint-la amb palla, sauló o algun material porós que s'ha d'humitejar degudament. Alhora s'ha de disposar de proteccions per al vent fort i el sol directe.
Quan el subministrament és en safates o en bulbs i no es pot plantar immediatament, s'ha de disposar d'un lloc d'aclimatació controlat per la DF.
En el transport s'ha d'evitar l'acció directa de l'aire i del sol sobre la part aèria si la planta manté fulles, i sobre la part radical si es tracta de plantes amb arrel nua o amb pa de terra i aquest no té protecció.
3.- UNITAT I CRITERI D'AMIDAMENT
Unitat mesurada segons les especificacions de la DT.
4.- NORMATIVA DE COMPLIMENT OBLIGATORI
NORMATIVA GENERAL:
* NTJ 07A:2007 Normes Tecnològiques de Jardineria i Paisatgisme. Subministrament del material vegetal. Qualitat general del material vegetal.
ARBRES DE FULLA CADUCA:
* NTJ 07D:1996 Normes Tecnològiques de Jardineria i Paisatgisme. Subministrament del material vegetal. Arbres de fulla caduca.
ARBRES DE FULLA PERSISTENT:
* NTJ 07E:1997 Normes Tecnològiques de Jardineria i Paisatgisme. Subministrament del material vegetal. Arbres de fulla perenne.
ARBUSTS:
* NTJ 07F:1998 Normes Tecnològiques de Jardineria i Paisatgisme. Subministrament del material vegetal. Arbusts.
ENFILADISSES:
* NTJ 07I:1995 Normes Tecnològiques de Jardineria i Paisatgisme. Subministrament del material vegetal. Enfiladisses.
CONÍFERES I RESINOSES:
* NTJ 07C:1995 Normes Tecnològiques de Jardineria i Paisatgisme. Subministrament del material vegetal. Coníferes i resinoses.
PALMERES:
* NTJ 07P:1997 Normes Tecnològiques de Jardineria i Paisatgisme. Subministrament del material vegetal. Palmeres.
5.- CONDICIONS DE CONTROL D'EXECUCIÓ I DE L'OBRA ACABADA
CONTROL D'EXECUCIÓ. OPERACIONS DE CONTROL:
Els punts de control més destacables són els següents:
- Inspecció visual, de les espècies vegetals abans de la seva plantació.
- Comprovació de la ubicació i condicions del substrat.
CONTROL DE L'OBRA ACABADA. OPERACIONS DE CONTROL:
Els punts de control més destacables són els següents:
Inspecció visual de la unitat acabada.
CRITERIS DE PRESA DE MOSTRES:
Els controls s'han de realitzar segons les instruccions de la DF.
INTERPRETACIÓ DE RESULTATS I ACTUACIONS EN CAS D'INCOMPLIMENT:
Correcció per part del contractista de les irregularitats observades.

PR TREBALLS AL MEDI NATURAL I JARDINERIA

PR4 SUBMINISTRAMENT D'ARBRES I DE PLANTES

PR49 SUBMINISTRAMENT D'ARBUSTS I PLANTES DE PETIT PORT (ABELIA A ASPLENIUM)

PR495- SUBMINISTRAMENT AGAPANTHUS

0.- ELEMENTS QUE CONTEMPLA EL PLEC

PR495-92QP.

Plec de condicions
1.- DEFINICIÓ I CONDICIONS DE LES PARTIDES D'OBRA EXECUTADES

Subministrament d'espècies vegetals dins de l'obra fins al punt de plantació.
S'han considerat els tipus següents:
- Arbres planifolis
- Coníferes i resinoses
- Palmeres i palmiformes
- Arbusts
- Plantes de petit port
S'han considerat les formes de subministrament següents:
- En contenidor
- Amb pa de terra
- Amb l'arrel nua
- En safates
L'execució de la unitat d'obra inclou les operacions següents:
- Emmagatzematge i plantació provisional, en el seu cas
- Totes les feines necessàries per a que l'espècie vegetal arribi al punt de plantació definitiu en bones condicions
- Transport de l'espècie vegetal dins de l'obra fins al punt de plantació definitiu
CONDICIONS GENERALS:
L'espècie vegetal ha de complir les especificacions fixades al seu plec de condicions referides al cultiu, estat fitosanitari, aspecte i presentació.
Les seves característiques no han de quedar alterades pel seu transport i la seva manipulació. Aquestes operacions s'han de fer seguint les indicacions de la norma NTJ 07Z, en funció de cada espècie i tipus de presentació.
S'ha d'evitar l'acció directa del vent i del sol sobre la part aèria.

2.- CONDICIONS DEL PROCÉS D'EXECUCIÓ

Les plantes han d'emmagatzemar-se al viver de l'obra segons el tipus, varietat i dimensions, de tal manera que possibiliti un control i verificació continuats de les existències.
Quan el subministrament és en contenidor, amb l'arrel nua o amb pa de terra i no es pot plantar immediatament, s'ha de disposar d'un lloc d'aclimatació controlat per la DF S'ha d'habilitar una rasa on s'ha d'introduir la part radical, cobrint-la amb palla, sauló o algun material porós que s'ha d'humitejar degudament. Alhora s'ha de disposar de proteccions per al vent fort i el sol directe.
Quan el subministrament és en safates o en bulbs i no es pot plantar immediatament, s'ha de disposar d'un lloc d'aclimatació controlat per la DF.
En el transport s'ha d'evitar l'acció directa de l'aire i del sol sobre la part aèria si la planta manté fulles, i sobre la part radical si es tracta de plantes amb arrel nua o amb pa de terra i aquest no té protecció.

3.- UNITAT I CRITERI D'AMIDAMENT

Unitat mesurada segons les especificacions de la DT.

4.- NORMATIVA DE COMPLIMENT OBLIGATORI

NORMATIVA GENERAL:
* NTJ 07A:2007 Normes Tecnològiques de Jardineria i Paisatgisme. Subministrament del material vegetal. Qualitat general del material vegetal.
ARBRES DE FULLA CADUCA:
* NTJ 07D:1996 Normes Tecnològiques de Jardineria i Paisatgisme. Subministrament del material vegetal. Arbres de fulla caduca.
ARBRES DE FULLA PERSISTENT:
* NTJ 07E:1997 Normes Tecnològiques de Jardineria i Paisatgisme. Subministrament del material vegetal. Arbres de fulla perenne.
ARBUSTS:
* NTJ 07F:1998 Normes Tecnològiques de Jardineria i Paisatgisme. Subministrament del material vegetal. Arbusts.
ENFILADISSES:
* NTJ 07I:1995 Normes Tecnològiques de Jardineria i Paisatgisme. Subministrament del material vegetal. Enfiladisses.
CONÍFERES I RESINOSES:
* NTJ 07C:1995 Normes Tecnològiques de Jardineria i Paisatgisme. Subministrament del material vegetal. Coníferes i resinoses.
PALMERES:
* NTJ 07P:1997 Normes Tecnològiques de Jardineria i Paisatgisme. Subministrament del material vegetal. Palmeres.

5.- CONDICIONS DE CONTROL D'EXECUCIÓ I DE L'OBRA ACABADA

CONTROL D'EXECUCIÓ. OPERACIONS DE CONTROL:
Els punts de control més destacables són els següents:
- Inspecció visual, de les espècies vegetals abans de la seva plantació.
- Comprovació de la ubicació i condicions del substrat.
CONTROL DE L'OBRA ACABADA. OPERACIONS DE CONTROL:
Els punts de control més destacables són els següents:
Inspecció visual de la unitat acabada.
CRITERIS DE PRESA DE MOSTRES:
Els controls s'han de realitzar segons les instruccions de la DF.
INTERPRETACIÓ DE RESULTATS I ACTUACIONS EN CAS D'INCOMPLIMENT:
Correcció per part del contractista de les irregularitats observades.

PR TREBALLS AL MEDI NATURAL I JARDINERIA

PR4 SUBMINISTRAMENT D'ARBRES I DE PLANTES

PR4B SUBMINISTRAMENT D'ARBUSTS I PLANTES DE PETIT PORT (CARYOPTERIS A CORTADERIA)

PR4BF- SUBMINISTRAMENT CISTUS

0.- ELEMENTS QUE CONTEMPLA EL PLEC

PR4BF-949C.

1.- DEFINICIÓ I CONDICIONS DE LES PARTIDES D'OBRA EXECUTADES
Subministrament d'espècies vegetals dins de l'obra fins al punt de plantació.
S'han considerat els tipus següents:
- Arbres planifolis
- Coníferes i resinoses
- Palmeres i palmiformes
- Arbusts
- Plantes de petit port
S'han considerat les formes de subministrament següents:
- En contenidor
- Amb pa de terra
- Amb l'arrel nua
- En safates
L'execució de la unitat d'obra inclou les operacions següents:
- Emmagatzematge i plantació provisional, en el seu cas
- Totes les feines necessàries per a que l'espècie vegetal arribi al punt de plantació definitiu en bones condicions
- Transport de l'espècie vegetal dins de l'obra fins al punt de plantació definitiu
CONDICIONS GENERALS:
L'espècie vegetal ha de complir les especificacions fixades al seu plec de condicions referides al cultiu, estat fitosanitari, aspecte i presentació.
Les seves característiques no han de quedar alterades pel seu transport i la seva manipulació. Aquestes operacions s'han de fer seguint les indicacions de la norma NTJ 07Z, en funció de cada espècie i tipus de presentació.
S'ha d'evitar l'acció directa del vent i del sol sobre la part aèria.
2.- CONDICIONS DEL PROCÉS D'EXECUCIÓ
Les plantes han d'emmagatzemar-se al viver de l'obra segons el tipus, varietat i dimensions, de tal manera que possibiliti un control i verificació continuats de les existències.
Quan el subministrament és en contenidor, amb l'arrel nua o amb pa de terra i no es pot plantar immediatament, s'ha de disposar d'un lloc d'aclimatació controlat per la DF S'ha d'habilitar una rasa on s'ha d'introduir la part radical, cobrint-la amb palla, sauló o algun material porós que s'ha d'humitejar degudament. Alhora s'ha de disposar de proteccions per al vent fort i el sol directe.
Quan el subministrament és en safates o en bulbs i no es pot plantar immediatament, s'ha de disposar d'un lloc d'aclimatació controlat per la DF.
En el transport s'ha d'evitar l'acció directa de l'aire i del sol sobre la part aèria si la planta manté fulles, i sobre la part radical si es tracta de plantes amb arrel nua o amb pa de terra i aquest no té protecció.
3.- UNITAT I CRITERI D'AMIDAMENT
Unitat mesurada segons les especificacions de la DT.
4.- NORMATIVA DE COMPLIMENT OBLIGATORI
NORMATIVA GENERAL:
* NTJ 07A:2007 Normes Tecnològiques de Jardineria i Paisatgisme. Subministrament del material vegetal. Qualitat general del material vegetal.
ARBRES DE FULLA CADUCA:
* NTJ 07D:1996 Normes Tecnològiques de Jardineria i Paisatgisme. Subministrament del material vegetal. Arbres de fulla caduca.
ARBRES DE FULLA PERSISTENT:
* NTJ 07E:1997 Normes Tecnològiques de Jardineria i Paisatgisme. Subministrament del material vegetal. Arbres de fulla perenne.
ARBUSTS:
* NTJ 07F:1998 Normes Tecnològiques de Jardineria i Paisatgisme. Subministrament del material vegetal. Arbusts.
ENFILADISSES:
* NTJ 07I:1995 Normes Tecnològiques de Jardineria i Paisatgisme. Subministrament del material vegetal. Enfiladisses.
CONÍFERES I RESINOSES:
* NTJ 07C:1995 Normes Tecnològiques de Jardineria i Paisatgisme. Subministrament del material vegetal. Coníferes i resinoses.
PALMERES:
* NTJ 07P:1997 Normes Tecnològiques de Jardineria i Paisatgisme. Subministrament del material vegetal. Palmeres.
5.- CONDICIONS DE CONTROL D'EXECUCIÓ I DE L'OBRA ACABADA
CONTROL D'EXECUCIÓ. OPERACIONS DE CONTROL:
Els punts de control més destacables són els següents:
- Inspecció visual, de les espècies vegetals abans de la seva plantació.
- Comprovació de la ubicació i condicions del substrat.
CONTROL DE L'OBRA ACABADA. OPERACIONS DE CONTROL:
Els punts de control més destacables són els següents:
Inspecció visual de la unitat acabada.
CRITERIS DE PRESA DE MOSTRES:
Els controls s'han de realitzar segons les instruccions de la DF.
INTERPRETACIÓ DE RESULTATS I ACTUACIONS EN CAS D'INCOMPLIMENT:
Correcció per part del contractista de les irregularitats observades.

PR TREBALLS AL MEDI NATURAL I JARDINERIA

PR4 SUBMINISTRAMENT D'ARBRES I DE PLANTES

PR4C SUBMINISTRAMENT D'ARBUSTS I PLANTES DE PETIT PORT (COSMOS A ERIOCEPHALUS)

PR4CR- SUBMINISTRAMENT ERICA

0.- ELEMENTS QUE CONTEMPLA EL PLEC

PR4CR-9398.

1.- DEFINICIÓ I CONDICIONS DE LES PARTIDES D'OBRA EXECUTADES
Subministrament d'espècies vegetals dins de l'obra fins al punt de plantació.
S'han considerat els tipus següents:
- Arbres planifolis
- Coníferes i resinoses
- Palmeres i palmiformes
- Arbusts
- Plantes de petit port
S'han considerat les formes de subministrament següents:
- En contenidor
- Amb pa de terra
- Amb l'arrel nua
- En safates
L'execució de la unitat d'obra inclou les operacions següents:
- Emmagatzematge i plantació provisional, en el seu cas
- Totes les feines necessàries per a que l'espècie vegetal arribi al punt de plantació definitiu en bones condicions
- Transport de l'espècie vegetal dins de l'obra fins al punt de plantació definitiu
CONDICIONS GENERALS:
L'espècie vegetal ha de complir les especificacions fixades al seu plec de condicions referides al cultiu, estat fitosanitari, aspecte i presentació.
Les seves característiques no han de quedar alterades pel seu transport i la seva manipulació. Aquestes operacions s'han de fer seguint les indicacions de la norma NTJ 07Z, en funció de cada espècie i tipus de presentació.
S'ha d'evitar l'acció directa del vent i del sol sobre la part aèria.
2.- CONDICIONS DEL PROCÉS D'EXECUCIÓ
Les plantes han d'emmagatzemar-se al viver de l'obra segons el tipus, varietat i dimensions, de tal manera que possibiliti un control i

verificació continuats de les existències.
Quan el subministrament és en contenidor, amb l'arrel nua o amb pa de terra i no es pot plantar immediatament, s'ha de disposar d'un lloc d'aclimatació controlat per la DF S'ha d'habilitar una rasa on s'ha d'introduir la part radical, cobrint-la amb palla, sauló o algun material porós que s'ha d'humitejar degudament. Alhora s'ha de disposar de proteccions per al vent fort i el sol directe.
Quan el subministrament és en safates o en bulbs i no es pot plantar immediatament, s'ha de disposar d'un lloc d'aclimatació controlat per la DF.
En el transport s'ha d'evitar l'acció directa de l'aire i del sol sobre la part aèria si la planta manté fulles, i sobre la part radical si es tracta de plantes amb arrel nua o amb pa de terra i aquest no té protecció.
3.- UNITAT I CRITERI D'AMIDAMENT
Unitat mesurada segons les especificacions de la DT.
4.- NORMATIVA DE COMPLIMENT OBLIGATORI
NORMATIVA GENERAL:
* NTJ 07A:2007 Normes Tecnològiques de Jardineria i Paisatgisme. Subministrament del material vegetal. Qualitat general del material vegetal.
ARBRES DE FULLA CADUCA:
* NTJ 07D:1996 Normes Tecnològiques de Jardineria i Paisatgisme. Subministrament del material vegetal. Arbres de fulla caduca.
ARBRES DE FULLA PERSISTENT:
* NTJ 07E:1997 Normes Tecnològiques de Jardineria i Paisatgisme. Subministrament del material vegetal. Arbres de fulla perenne.
ARBUSTS:
* NTJ 07F:1998 Normes Tecnològiques de Jardineria i Paisatgisme. Subministrament del material vegetal. Arbusts.
ENFILADISSES:
* NTJ 07I:1995 Normes Tecnològiques de Jardineria i Paisatgisme. Subministrament del material vegetal. Enfiladisses.
CONÍFERES I RESINOSES:
* NTJ 07C:1995 Normes Tecnològiques de Jardineria i Paisatgisme. Subministrament del material vegetal. Coníferes i resinoses.
PALMERES:
* NTJ 07P:1997 Normes Tecnològiques de Jardineria i Paisatgisme. Subministrament del material vegetal. Palmeres.
5.- CONDICIONS DE CONTROL D'EXECUCIÓ I DE L'OBRA ACABADA
CONTROL D'EXECUCIÓ. OPERACIONS DE CONTROL:
Els punts de control més destacables són els següents:
- Inspecció visual, de les espècies vegetals abans de la seva plantació.
- Comprovació de la ubicació i condicions del substrat.
CONTROL DE L'OBRA ACABADA. OPERACIONS DE CONTROL:
Els punts de control més destacables són els següents:
Inspecció visual de la unitat acabada.
CRITERIS DE PRESA DE MOSTRES:
Els controls s'han de realitzar segons les instruccions de la DF.
INTERPRETACIÓ DE RESULTATS I ACTUACIONS EN CAS D'INCOMPLIMENT:
Correcció per part del contractista de les irregularitats observades.

PR TREBALLS AL MEDI NATURAL I JARDINERIA

PR4 SUBMINISTRAMENT D'ARBRES I DE PLANTES

PR4D SUBMINISTRAMENT D'ARBUSTS I PLANTES DE PETIT PORT (ERYNGIUM A INDIGOFERA)

PR4D6- SUBMINISTRAMENT FATSIA

0.- ELEMENTS QUE CONTEMPLA EL PLEC

PR4D6-93CH.

1.- DEFINICIÓ I CONDICIONS DE LES PARTIDES D'OBRA EXECUTADES
Subministrament d'espècies vegetals dins de l'obra fins al punt de plantació.
S'han considerat els tipus següents:
- Arbres planifolis
- Coníferes i resinoses
- Palmeres i palmiformes
- Arbusts
- Plantes de petit port
S'han considerat les formes de subministrament següents:
- En contenidor
- Amb pa de terra
- Amb l'arrel nua
- En safates
L'execució de la unitat d'obra inclou les operacions següents:
- Emmagatzematge i plantació provisional, en el seu cas
- Totes les feines necessàries per a que l'espècie vegetal arribi al punt de plantació definitiu en bones condicions
- Transport de l'espècie vegetal dins de l'obra fins al punt de plantació definitiu
CONDICIONS GENERALS:
L'espècie vegetal ha de complir les especificacions fixades al seu plec de condicions referides al cultiu, estat fitosanitari, aspecte i presentació.
Les seves característiques no han de quedar alterades pel seu transport i la seva manipulació. Aquestes operacions s'han de fer seguint les indicacions de la norma NTJ 07Z, en funció de cada espècie i tipus de presentació.
S'ha d'evitar l'acció directa del vent i del sol sobre la part aèria.
2.- CONDICIONS DEL PROCÉS D'EXECUCIÓ
Les plantes han d'emmagatzemar-se al viver de l'obra segons el tipus, varietat i dimensions, de tal manera que possibiliti un control i verificació continuats de les existències.
Quan el subministrament és en contenidor, amb l'arrel nua o amb pa de terra i no es pot plantar immediatament, s'ha de disposar d'un lloc d'aclimatació controlat per la DF S'ha d'habilitar una rasa on s'ha d'introduir la part radical, cobrint-la amb palla, sauló o algun material porós que s'ha d'humitejar degudament. Alhora s'ha de disposar de proteccions per al vent fort i el sol directe.
Quan el subministrament és en safates o en bulbs i no es pot plantar immediatament, s'ha de disposar d'un lloc d'aclimatació controlat per la DF.
En el transport s'ha d'evitar l'acció directa de l'aire i del sol sobre la part aèria si la planta manté fulles, i sobre la part radical si es tracta de plantes amb arrel nua o amb pa de terra i aquest no té protecció.
3.- UNITAT I CRITERI D'AMIDAMENT
Unitat mesurada segons les especificacions de la DT.
4.- NORMATIVA DE COMPLIMENT OBLIGATORI
NORMATIVA GENERAL:
* NTJ 07A:2007 Normes Tecnològiques de Jardineria i Paisatgisme. Subministrament del material vegetal. Qualitat general del material vegetal.
ARBRES DE FULLA CADUCA:
* NTJ 07D:1996 Normes Tecnològiques de Jardineria i Paisatgisme. Subministrament del material vegetal. Arbres de fulla caduca.
ARBRES DE FULLA PERSISTENT:
* NTJ 07E:1997 Normes Tecnològiques de Jardineria i Paisatgisme. Subministrament del material vegetal. Arbres de fulla perenne.
ARBUSTS:
* NTJ 07F:1998 Normes Tecnològiques de Jardineria i Paisatgisme. Subministrament del material vegetal. Arbusts.
ENFILADISSES:
* NTJ 07I:1995 Normes Tecnològiques de Jardineria i Paisatgisme. Subministrament del material vegetal. Enfiladisses.
CONÍFERES I RESINOSES:
* NTJ 07C:1995 Normes Tecnològiques de Jardineria i Paisatgisme. Subministrament del material vegetal. Coníferes i resinoses.
PALMERES:
* NTJ 07P:1997 Normes Tecnològiques de Jardineria i Paisatgisme. Subministrament del material vegetal. Palmeres.
5.- CONDICIONS DE CONTROL D'EXECUCIÓ I DE L'OBRA ACABADA
CONTROL D'EXECUCIÓ. OPERACIONS DE CONTROL:
Els punts de control més destacables són els següents:
- Inspecció visual, de les espècies vegetals abans de la seva plantació.
- Comprovació de la ubicació i condicions del substrat.
CONTROL DE L'OBRA ACABADA. OPERACIONS DE CONTROL:
Els punts de control més destacables són els següents:
Inspecció visual de la unitat acabada.
CRITERIS DE PRESA DE MOSTRES:
Els controls s'han de realitzar segons les instruccions de la DF.
INTERPRETACIÓ DE RESULTATS I ACTUACIONS EN CAS D'INCOMPLIMENT:
Correcció per part del contractista de les irregularitats observades.

PR TREBALLS AL MEDI NATURAL I JARDINERIA

PR4 SUBMINISTRAMENT D'ARBRES I DE PLANTES

PR4D SUBMINISTRAMENT D'ARBUSTS I PLANTES DE PETIT PORT (ERYNGIUM A INDIGOFERA)

PR4DG SUBMINISTRAMENT GAURA

0.- ELEMENTS QUE CONTEMPLA EL PLEC

PR4DG-93FR.

Plec de condicions
1.- DEFINICIÓ I CONDICIONS DE LES PARTIDES D'OBRA EXECUTADES

Subministrament d'espècies vegetals dins de l'obra fins al punt de plantació.
S'han considerat els tipus següents:
- Arbres planifolis
- Coníferes i resinoses
- Palmeres i palmiformes
- Arbusts
- Plantes de petit port
S'han considerat les formes de subministrament següents:
- En contenidor
- Amb pa de terra
- Amb l'arrel nua
- En safates
L'execució de la unitat d'obra inclou les operacions següents:
- Emmagatzematge i plantació provisional, en el seu cas
- Totes les feines necessàries per a que l'espècie vegetal arribi al punt de plantació definitiu en bones condicions
- Transport de l'espècie vegetal dins de l'obra fins al punt de plantació definitiu
CONDICIONS GENERALS:
L'espècie vegetal ha de complir les especificacions fixades al seu plec de condicions referides al cultiu, estat fitosanitari, aspecte i presentació.
Les seves característiques no han de quedar alterades pel seu transport i la seva manipulació. Aquestes operacions s'han de fer seguint les indicacions de la norma NTJ 07Z, en funció de cada espècie i tipus de presentació.
S'ha d'evitar l'acció directa del vent i del sol sobre la part aèria.

2.- CONDICIONS DEL PROCÉS D'EXECUCIÓ

Les plantes han d'emmagatzemar-se al viver de l'obra segons el tipus, varietat i dimensions, de tal manera que possibiliti un control i verificació continuats de les existències.
Quan el subministrament és en contenidor, amb l'arrel nua o amb pa de terra i no es pot plantar immediatament, s'ha de disposar d'un lloc d'aclimatació controlat per la DF S'ha d'habilitar una rasa on s'ha d'introduir la part radical, cobrint-la amb palla, sauló o algun material porós que s'ha d'humitejar degudament. Alhora s'ha de disposar de proteccions per al vent fort i el sol directe.
Quan el subministrament és en safates o en bulbs i no es pot plantar immediatament, s'ha de disposar d'un lloc d'aclimatació controlat per la DF.
En el transport s'ha d'evitar l'acció directa de l'aire i del sol sobre la part aèria si la planta manté fulles, i sobre la part radical si es tracta de plantes amb arrel nua o amb pa de terra i aquest no té protecció.

3.- UNITAT I CRITERI D'AMIDAMENT

Unitat mesurada segons les especificacions de la DT.

4.- NORMATIVA DE COMPLIMENT OBLIGATORI

NORMATIVA GENERAL:
* NTJ 07A:2007 Normes Tecnològiques de Jardineria i Paisatgisme. Subministrament del material vegetal. Qualitat general del material vegetal.
ARBRES DE FULLA CADUCA:
* NTJ 07D:1996 Normes Tecnològiques de Jardineria i Paisatgisme. Subministrament del material vegetal. Arbres de fulla caduca.
ARBRES DE FULLA PERSISTENT:
* NTJ 07E:1997 Normes Tecnològiques de Jardineria i Paisatgisme. Subministrament del material vegetal. Arbres de fulla perenne.
ARBUSTS:
* NTJ 07F:1998 Normes Tecnològiques de Jardineria i Paisatgisme. Subministrament del material vegetal. Arbusts.
ENFILADISSES:
* NTJ 07I:1995 Normes Tecnològiques de Jardineria i Paisatgisme. Subministrament del material vegetal. Enfiladisses.
CONÍFERES I RESINOSES:
* NTJ 07C:1995 Normes Tecnològiques de Jardineria i Paisatgisme. Subministrament del material vegetal. Coníferes i resinoses.
PALMERES:
* NTJ 07P:1997 Normes Tecnològiques de Jardineria i Paisatgisme. Subministrament del material vegetal. Palmeres.

5.- CONDICIONS DE CONTROL D'EXECUCIÓ I DE L'OBRA ACABADA

CONTROL D'EXECUCIÓ. OPERACIONS DE CONTROL:
Els punts de control més destacables són els següents:
- Inspecció visual, de les espècies vegetals abans de la seva plantació.
- Comprovació de la ubicació i condicions del substrat.
CONTROL DE L'OBRA ACABADA. OPERACIONS DE CONTROL:
Els punts de control més destacables són els següents:
Inspecció visual de la unitat acabada.
CRITERIS DE PRESA DE MOSTRES:
Els controls s'han de realitzar segons les instruccions de la DF.
INTERPRETACIÓ DE RESULTATS I ACTUACIONS EN CAS D'INCOMPLIMENT:
Correcció per part del contractista de les irregularitats observades.

PR TREBALLS AL MEDI NATURAL I JARDINERIA

PR4 SUBMINISTRAMENT D'ARBRES I DE PLANTES

PR4D SUBMINISTRAMENT D'ARBUSTS I PLANTES DE PETIT PORT (ERYNGIUM A INDIGOFERA)

PR4DG SUBMINISTRAMENT GAURA

PR4DG- SUBMINISTRAMENT GAURA

0.- ELEMENTS QUE CONTEMPLA EL PLEC

PR4DG-93FR.

1.- DEFINICIÓ I CONDICIONS DE LES PARTIDES D'OBRA EXECUTADES
Subministrament d'espècies vegetals dins de l'obra fins al punt de plantació.
S'han considerat els tipus següents:
- Arbres planifolis
- Coníferes i resinoses
- Palmeres i palmiformes
- Arbusts
- Plantes de petit port
S'han considerat les formes de subministrament següents:
- En contenidor
- Amb pa de terra
- Amb l'arrel nua
- En safates
L'execució de la unitat d'obra inclou les operacions següents:
- Emmagatzematge i plantació provisional, en el seu cas
- Totes les feines necessàries per a que l'espècie vegetal arribi al punt de plantació definitiu en bones condicions
- Transport de l'espècie vegetal dins de l'obra fins al punt de plantació definitiu
CONDICIONS GENERALS:
L'espècie vegetal ha de complir les especificacions fixades al seu plec de condicions referides al cultiu, estat fitosanitari, aspecte i presentació.
Les seves característiques no han de quedar alterades pel seu transport i la seva manipulació. Aquestes operacions s'han de fer seguint les indicacions de la norma NTJ 07Z, en funció de cada espècie i tipus de presentació.
S'ha d'evitar l'acció directa del vent i del sol sobre la part aèria.
2.- CONDICIONS DEL PROCÉS D'EXECUCIÓ
Les plantes han d'emmagatzemar-se al viver de l'obra segons el tipus, varietat i dimensions, de tal manera que possibiliti un control i verificació continuats de les existències.
Quan el subministrament és en contenidor, amb l'arrel nua o amb pa de terra i no es pot plantar immediatament, s'ha de disposar d'un lloc d'aclimatació controlat per la DF S'ha d'habilitar una rasa on s'ha d'introduir la part radical, cobrint-la amb palla, sauló o algun material porós que s'ha d'humitejar degudament. Alhora s'ha de disposar de proteccions per al vent fort i el sol directe.
Quan el subministrament és en safates o en bulbs i no es pot plantar immediatament, s'ha de disposar d'un lloc d'aclimatació controlat per la DF.
En el transport s'ha d'evitar l'acció directa de l'aire i del sol sobre la part aèria si la planta manté fulles, i sobre la part radical si es tracta de plantes amb arrel nua o amb pa de terra i aquest no té protecció.
3.- UNITAT I CRITERI D'AMIDAMENT
Unitat mesurada segons les especificacions de la DT.
4.- NORMATIVA DE COMPLIMENT OBLIGATORI
NORMATIVA GENERAL:
* NTJ 07A:2007 Normes Tecnològiques de Jardineria i Paisatgisme. Subministrament del material vegetal. Qualitat general del material vegetal.
ARBRES DE FULLA CADUCA:

* NTJ 07D:1996 Normes Tecnològiques de Jardineria i Paisatgisme. Subministrament del material vegetal. Arbres de fulla caduca.
ARBRES DE FULLA PERSISTENT:
* NTJ 07E:1997 Normes Tecnològiques de Jardineria i Paisatgisme. Subministrament del material vegetal. Arbres de fulla perenne.
ARBUSTS:
* NTJ 07F:1998 Normes Tecnològiques de Jardineria i Paisatgisme. Subministrament del material vegetal. Arbusts.
ENFILADISSES:
* NTJ 07I:1995 Normes Tecnològiques de Jardineria i Paisatgisme. Subministrament del material vegetal. Enfiladisses.
CONÍFERES I RESINOSES:
* NTJ 07C:1995 Normes Tecnològiques de Jardineria i Paisatgisme. Subministrament del material vegetal. Coníferes i resinoses.
PALMERES:
* NTJ 07P:1997 Normes Tecnològiques de Jardineria i Paisatgisme. Subministrament del material vegetal. Palmeres.
5.- CONDICIONS DE CONTROL D'EXECUCIÓ I DE L'OBRA ACABADA
CONTROL D'EXECUCIÓ. OPERACIONS DE CONTROL:
Els punts de control més destacables són els següents:
- Inspecció visual, de les espècies vegetals abans de la seva plantació.
- Comprovació de la ubicació i condicions del substrat.
CONTROL DE L'OBRA ACABADA. OPERACIONS DE CONTROL:
Els punts de control més destacables són els següents:
Inspecció visual de la unitat acabada.
CRITERIS DE PRESA DE MOSTRES:
Els controls s'han de realitzar segons les instruccions de la DF.
INTERPRETACIÓ DE RESULTATS I ACTUACIONS EN CAS D'INCOMPLIMENT:
Correcció per part del contractista de les irregularitats observades.

PR TREBALLS AL MEDI NATURAL I JARDINERIA

PR4 SUBMINISTRAMENT D'ARBRES I DE PLANTES

PR4D SUBMINISTRAMENT D'ARBUSTS I PLANTES DE PETIT PORT (ERYNGIUM A INDIGOFERA)

PR4DK- SUBMINISTRAMENT HEDERA

0.- ELEMENTS QUE CONTEMPLA EL PLEC

PR4DK-93JC.

1.- DEFINICIÓ I CONDICIONS DE LES PARTIDES D'OBRA EXECUTADES
Subministrament d'espècies vegetals dins de l'obra fins al punt de plantació.
S'han considerat els tipus següents:
- Arbres planifolis
- Coníferes i resinoses
- Palmeres i palmiformes
- Arbusts
- Plantes de petit port
S'han considerat les formes de subministrament següents:
- En contenidor
- Amb pa de terra
- Amb l'arrel nua
- En safates
L'execució de la unitat d'obra inclou les operacions següents:
- Emmagatzematge i plantació provisional, en el seu cas
- Totes les feines necessàries per a que l'espècie vegetal arribi al punt de plantació definitiu en bones condicions
- Transport de l'espècie vegetal dins de l'obra fins al punt de plantació definitiu
CONDICIONS GENERALS:
L'espècie vegetal ha de complir les especificacions fixades al seu plec de condicions referides al cultiu, estat fitosanitari, aspecte i presentació.
Les seves característiques no han de quedar alterades pel seu transport i la seva manipulació. Aquestes operacions s'han de fer seguint les indicacions de la norma NTJ 07Z, en funció de cada espècie i tipus de presentació.
S'ha d'evitar l'acció directa del vent i del sol sobre la part aèria.
2.- CONDICIONS DEL PROCÉS D'EXECUCIÓ
Les plantes han d'emmagatzemar-se al viver de l'obra segons el tipus, varietat i dimensions, de tal manera que possibiliti un control i verificació continuats de les existències.
Quan el subministrament és en contenidor, amb l'arrel nua o amb pa de terra i no es pot plantar immediatament, s'ha de disposar d'un lloc d'aclimatació controlat per la DF S'ha d'habilitar una rasa on s'ha d'introduir la part radical, cobrint-la amb palla, sauló o algun material porós que s'ha d'humitejar degudament. Alhora s'ha de disposar de proteccions per al vent fort i el sol directe.
Quan el subministrament és en safates o en bulbs i no es pot plantar immediatament, s'ha de disposar d'un lloc d'aclimatació controlat per la DF.
En el transport s'ha d'evitar l'acció directa de l'aire i del sol sobre la part aèria si la planta manté fulles, i sobre la part radical si es tracta de plantes amb arrel nua o amb pa de terra i aquest no té protecció.
3.- UNITAT I CRITERI D'AMIDAMENT
Unitat mesurada segons les especificacions de la DT.
4.- NORMATIVA DE COMPLIMENT OBLIGATORI
NORMATIVA GENERAL:
* NTJ 07A:2007 Normes Tecnològiques de Jardineria i Paisatgisme. Subministrament del material vegetal. Qualitat general del material vegetal.
ARBRES DE FULLA CADUCA:
* NTJ 07D:1996 Normes Tecnològiques de Jardineria i Paisatgisme. Subministrament del material vegetal. Arbres de fulla caduca.
ARBRES DE FULLA PERSISTENT:
* NTJ 07E:1997 Normes Tecnològiques de Jardineria i Paisatgisme. Subministrament del material vegetal. Arbres de fulla perenne.
ARBUSTS:
* NTJ 07F:1998 Normes Tecnològiques de Jardineria i Paisatgisme. Subministrament del material vegetal. Arbusts.
ENFILADISSES:
* NTJ 07I:1995 Normes Tecnològiques de Jardineria i Paisatgisme. Subministrament del material vegetal. Enfiladisses.
CONÍFERES I RESINOSES:
* NTJ 07C:1995 Normes Tecnològiques de Jardineria i Paisatgisme. Subministrament del material vegetal. Coníferes i resinoses.
PALMERES:
* NTJ 07P:1997 Normes Tecnològiques de Jardineria i Paisatgisme. Subministrament del material vegetal. Palmeres.
5.- CONDICIONS DE CONTROL D'EXECUCIÓ I DE L'OBRA ACABADA
CONTROL D'EXECUCIÓ. OPERACIONS DE CONTROL:
Els punts de control més destacables són els següents:
- Inspecció visual, de les espècies vegetals abans de la seva plantació.
- Comprovació de la ubicació i condicions del substrat.
CONTROL DE L'OBRA ACABADA. OPERACIONS DE CONTROL:
Els punts de control més destacables són els següents:
Inspecció visual de la unitat acabada.
CRITERIS DE PRESA DE MOSTRES:
Els controls s'han de realitzar segons les instruccions de la DF.
INTERPRETACIÓ DE RESULTATS I ACTUACIONS EN CAS D'INCOMPLIMENT:
Correcció per part del contractista de les irregularitats observades.

PR TREBALLS AL MEDI NATURAL I JARDINERIA

PR4 SUBMINISTRAMENT D'ARBRES I DE PLANTES

PR4D SUBMINISTRAMENT D'ARBUSTS I PLANTES DE PETIT PORT (ERYNGIUM A INDIGOFERA)

PR4DM- SUBMINISTRAMENT HELICHRYSUM

0.- ELEMENTS QUE CONTEMPLA EL PLEC

PR4DM-93KN.

1.- DEFINICIÓ I CONDICIONS DE LES PARTIDES D'OBRA EXECUTADES
Subministrament d'espècies vegetals dins de l'obra fins al punt de plantació.
S'han considerat els tipus següents:
- Arbres planifolis
- Coníferes i resinoses
- Palmeres i palmiformes
- Arbusts
- Plantes de petit port
S'han considerat les formes de subministrament següents:
- En contenidor
- Amb pa de terra
- Amb l'arrel nua
- En safates
L'execució de la unitat d'obra inclou les operacions següents:

- Emmagatzematge i plantació provisional, en el seu cas
- Totes les feines necessàries per a que l'espècie vegetal arribi al punt de plantació definitiu en bones condicions
- Transport de l'espècie vegetal dins de l'obra fins al punt de plantació definitiu

CONDICIONS GENERALS:
L'espècie vegetal ha de complir les especificacions fixades al seu plec de condicions referides al cultiu, estat fitosanitari, aspecte i presentació.
Les seves característiques no han de quedar alterades pel seu transport i la seva manipulació. Aquestes operacions s'han de fer seguint les indicacions de la norma NTJ 07Z, en funció de cada espècie i tipus de presentació.
S'ha d'evitar l'acció directa del vent i del sol sobre la part aèria.
2.- CONDICIONS DEL PROCÉS D'EXECUCIÓ
Les plantes han d'emmagatzemar-se al viver de l'obra segons el tipus, varietat i dimensions, de tal manera que possibiliti un control i verificació continuats de les existències.
Quan el subministrament és en contenidor, amb l'arrel nua o amb pa de terra i no es pot plantar immediatament, s'ha de disposar d'un lloc d'aclimatació controlat per la DF S'ha d'habilitar una rasa on s'ha d'introduir la part radical, cobrint-la amb palla, sauló o algun material porós que s'ha d'humitejar degudament. Alhora s'ha de disposar de proteccions per al vent fort i el sol directe.
Quan el subministrament és en safates o en bulbs i no es pot plantar immediatament, s'ha de disposar d'un lloc d'aclimatació controlat per la DF.
En el transport s'ha d'evitar l'acció directa de l'aire i del sol sobre la part aèria si la planta manté fulles, i sobre la part radical si es tracta de plantes amb arrel nua o amb pa de terra i aquest no té protecció.
3.- UNITAT I CRITERI D'AMIDAMENT
Unitat mesurada segons les especificacions de la DT.
4.- NORMATIVA DE COMPLIMENT OBLIGATORI
NORMATIVA GENERAL:
* NTJ 07A:2007 Normes Tecnològiques de Jardineria i Paisatgisme. Subministrament del material vegetal. Qualitat general del material vegetal.
ARBRES DE FULLA CADUCA:
* NTJ 07D:1996 Normes Tecnològiques de Jardineria i Paisatgisme. Subministrament del material vegetal. Arbres de fulla caduca.
ARBRES DE FULLA PERSISTENT:
* NTJ 07E:1997 Normes Tecnològiques de Jardineria i Paisatgisme. Subministrament del material vegetal. Arbres de fulla perenne.
ARBUSTS:
* NTJ 07F:1998 Normes Tecnològiques de Jardineria i Paisatgisme. Subministrament del material vegetal. Arbusts.
ENFILADISSES:
* NTJ 07I:1995 Normes Tecnològiques de Jardineria i Paisatgisme. Subministrament del material vegetal. Enfiladisses.
CONÍFERES I RESINOSES:
* NTJ 07C:1995 Normes Tecnològiques de Jardineria i Paisatgisme. Subministrament del material vegetal. Coníferes i resinoses.
PALMERES:
* NTJ 07P:1997 Normes Tecnològiques de Jardineria i Paisatgisme. Subministrament del material vegetal. Palmeres.
5.- CONDICIONS DE CONTROL D'EXECUCIÓ I DE L'OBRA ACABADA
CONTROL D'EXECUCIÓ. OPERACIONS DE CONTROL:
Els punts de control més destacables són els següents:
- Inspecció visual, de les espècies vegetals abans de la seva plantació.
- Comprovació de la ubicació i condicions del substrat.

CONTROL DE L'OBRA ACABADA. OPERACIONS DE CONTROL:
Els punts de control més destacables són els següents:
Inspecció visual de la unitat acabada.
CRITERIS DE PRESA DE MOSTRES:
Els controls s'han de realitzar segons les instruccions de la DF.
INTERPRETACIÓ DE RESULTATS I ACTUACIONS EN CAS D'INCOMPLIMENT:
Correcció per part del contractista de les irregularitats observades.

PR TREBALLS AL MEDI NATURAL I JARDINERIA

PR4 SUBMINISTRAMENT D'ARBRES I DE PLANTES

PR4D SUBMINISTRAMENT D'ARBUSTS I PLANTES DE PETIT PORT (ERYNGIUM A INDIGOFERA)

PR4DN- SUBMINISTRAMENT HEMEROCALLIS

0.- ELEMENTS QUE CONTEMPLA EL PLEC

PR4DN-93KS.

1.- DEFINICIÓ I CONDICIONS DE LES PARTIDES D'OBRA EXECUTADES
Subministrament d'espècies vegetals dins de l'obra fins al punt de plantació.
S'han considerat els tipus següents:
- Arbres planifolis
- Coníferes i resinoses
- Palmeres i palmiformes
- Arbusts
- Plantes de petit port

S'han considerat les formes de subministrament següents:
- En contenidor
- Amb pa de terra
- Amb l'arrel nua
- En safates

L'execució de la unitat d'obra inclou les operacions següents:
- Emmagatzematge i plantació provisional, en el seu cas
- Totes les feines necessàries per a que l'espècie vegetal arribi al punt de plantació definitiu en bones condicions
- Transport de l'espècie vegetal dins de l'obra fins al punt de plantació definitiu

CONDICIONS GENERALS:
L'espècie vegetal ha de complir les especificacions fixades al seu plec de condicions referides al cultiu, estat fitosanitari, aspecte i presentació.
Les seves característiques no han de quedar alterades pel seu transport i la seva manipulació. Aquestes operacions s'han de fer seguint les indicacions de la norma NTJ 07Z, en funció de cada espècie i tipus de presentació.
S'ha d'evitar l'acció directa del vent i del sol sobre la part aèria.
2.- CONDICIONS DEL PROCÉS D'EXECUCIÓ
Les plantes han d'emmagatzemar-se al viver de l'obra segons el tipus, varietat i dimensions, de tal manera que possibiliti un control i verificació continuats de les existències.
Quan el subministrament és en contenidor, amb l'arrel nua o amb pa de terra i no es pot plantar immediatament, s'ha de disposar d'un lloc d'aclimatació controlat per la DF S'ha d'habilitar una rasa on s'ha d'introduir la part radical, cobrint-la amb palla, sauló o algun material porós que s'ha d'humitejar degudament. Alhora s'ha de disposar de proteccions per al vent fort i el sol directe.
Quan el subministrament és en safates o en bulbs i no es pot plantar immediatament, s'ha de disposar d'un lloc d'aclimatació controlat per la DF.
En el transport s'ha d'evitar l'acció directa de l'aire i del sol sobre la part aèria si la planta manté fulles, i sobre la part radical si es tracta de plantes amb arrel nua o amb pa de terra i aquest no té protecció.
3.- UNITAT I CRITERI D'AMIDAMENT
Unitat mesurada segons les especificacions de la DT.
4.- NORMATIVA DE COMPLIMENT OBLIGATORI
NORMATIVA GENERAL:
* NTJ 07A:2007 Normes Tecnològiques de Jardineria i Paisatgisme. Subministrament del material vegetal. Qualitat general del material vegetal.
ARBRES DE FULLA CADUCA:
* NTJ 07D:1996 Normes Tecnològiques de Jardineria i Paisatgisme. Subministrament del material vegetal. Arbres de fulla caduca.
ARBRES DE FULLA PERSISTENT:
* NTJ 07E:1997 Normes Tecnològiques de Jardineria i Paisatgisme. Subministrament del material vegetal. Arbres de fulla perenne.
ARBUSTS:
* NTJ 07F:1998 Normes Tecnològiques de Jardineria i Paisatgisme. Subministrament del material vegetal. Arbusts.
ENFILADISSES:
* NTJ 07I:1995 Normes Tecnològiques de Jardineria i Paisatgisme. Subministrament del material vegetal. Enfiladisses.
CONÍFERES I RESINOSES:
* NTJ 07C:1995 Normes Tecnològiques de Jardineria i Paisatgisme. Subministrament del material vegetal. Coníferes i resinoses.
PALMERES:
* NTJ 07P:1997 Normes Tecnològiques de Jardineria i Paisatgisme. Subministrament del material vegetal. Palmeres.
5.- CONDICIONS DE CONTROL D'EXECUCIÓ I DE L'OBRA ACABADA
CONTROL D'EXECUCIÓ. OPERACIONS DE CONTROL:
Els punts de control més destacables són els següents:
- Inspecció visual, de les espècies vegetals abans de la seva plantació.
- Comprovació de la ubicació i condicions del substrat.

CONTROL DE L'OBRA ACABADA. OPERACIONS DE CONTROL:
Els punts de control més destacables són els següents:
Inspecció visual de la unitat acabada.
CRITERIS DE PRESA DE MOSTRES:
Els controls s'han de realitzar segons les instruccions de la DF.
INTERPRETACIÓ DE RESULTATS I ACTUACIONS EN CAS D'INCOMPLIMENT:
Correcció per part del contractista de les irregularitats observades.

PR TREBALLS AL MEDI NATURAL I JARDINERIA

PR4 SUBMINISTRAMENT D'ARBRES I DE PLANTES

PR4E SUBMINISTRAMENT D'ARBUSTS I PLANTES DE PETIT PORT (INULA A MANDEVILLEA)

PR4EC- SUBMINISTRAMENT LAVANDULA

0.- ELEMENTS QUE CONTEMPLA EL PLEC

PR4EC-94M9.

1.- DEFINICIÓ I CONDICIONS DE LES PARTIDES D'OBRA EXECUTADES
Subministrament d'espècies vegetals dins de l'obra fins al punt de plantació.
S'han considerat els tipus següents:
- Arbres planifolis
- Coníferes i resinoses
- Palmeres i palmiformes
- Arbusts
- Plantes de petit port
S'han considerat les formes de subministrament següents:
- En contenidor
- Amb pa de terra
- Amb l'arrel nua
- En safates
L'execució de la unitat d'obra inclou les operacions següents:
- Emmagatzematge i plantació provisional, en el seu cas
- Totes les feines necessàries per a que l'espècie vegetal arribi al punt de plantació definitiu en bones condicions
- Transport de l'espècie vegetal dins de l'obra fins al punt de plantació definitiu
CONDICIONS GENERALS:
L'espècie vegetal ha de complir les especificacions fixades al seu plec de condicions referides al cultiu, estat fitosanitari, aspecte i presentació.
Les seves característiques no han de quedar alterades pel seu transport i la seva manipulació. Aquestes operacions s'han de fer seguint les indicacions de la norma NTJ 07Z, en funció de cada espècie i tipus de presentació.
S'ha d'evitar l'acció directa del vent i del sol sobre la part aèria.
2.- CONDICIONS DEL PROCÉS D'EXECUCIÓ
Les plantes han d'emmagatzemar-se al viver de l'obra segons el tipus, varietat i dimensions, de tal manera que possibiliti un control i verificació continuats de les existències.
Quan el subministrament és en contenidor, amb l'arrel nua o amb pa de terra i no es pot plantar immediatament, s'ha de disposar d'un lloc d'aclimatació controlat per la DF S'ha d'habilitar una rasa on s'ha d'introduir la part radical, cobrint-la amb palla, sauló o algun material porós que s'ha d'humitejar degudament. Alhora s'ha de disposar de proteccions per al vent fort i el sol directe.
Quan el subministrament és en safates o en bulbs i no es pot plantar immediatament, s'ha de disposar d'un lloc d'aclimatació controlat per la DF.
En el transport s'ha d'evitar l'acció directa de l'aire i del sol sobre la part aèria si la planta manté fulles, i sobre la part radical si es tracta de plantes amb arrel nua o amb pa de terra i aquest no té protecció.
3.- UNITAT I CRITERI D'AMIDAMENT
Unitat mesurada segons les especificacions de la DT.
4.- NORMATIVA DE COMPLIMENT OBLIGATORI
NORMATIVA GENERAL:
* NTJ 07A:2007 Normes Tecnològiques de Jardineria i Paisatgisme. Subministrament del material vegetal. Qualitat general del material vegetal.
ARBRES DE FULLA CADUCA:
* NTJ 07D:1996 Normes Tecnològiques de Jardineria i Paisatgisme. Subministrament del material vegetal. Arbres de fulla caduca.
ARBRES DE FULLA PERSISTENT:
* NTJ 07E:1997 Normes Tecnològiques de Jardineria i Paisatgisme. Subministrament del material vegetal. Arbres de fulla perenne.
ARBUSTS:
* NTJ 07F:1998 Normes Tecnològiques de Jardineria i Paisatgisme. Subministrament del material vegetal. Arbusts.
ENFILADISSES:
* NTJ 07I:1995 Normes Tecnològiques de Jardineria i Paisatgisme. Subministrament del material vegetal. Enfiladisses.
CONÍFERES I RESINOSES:
* NTJ 07C:1995 Normes Tecnològiques de Jardineria i Paisatgisme. Subministrament del material vegetal. Coníferes i resinoses.
PALMERES:
* NTJ 07P:1997 Normes Tecnològiques de Jardineria i Paisatgisme. Subministrament del material vegetal. Palmeres.
5.- CONDICIONS DE CONTROL D'EXECUCIÓ I DE L'OBRA ACABADA
CONTROL D'EXECUCIÓ. OPERACIONS DE CONTROL:
Els punts de control més destacables són els següents:
- Inspecció visual, de les espècies vegetals abans de la seva plantació.
- Comprovació de la ubicació i condicions del substrat.
CONTROL DE L'OBRA ACABADA. OPERACIONS DE CONTROL:
Els punts de control més destacables són els següents:
Inspecció visual de la unitat acabada.
CRITERIS DE PRESA DE MOSTRES:
Els controls s'han de realitzar segons les instruccions de la DF.
INTERPRETACIÓ DE RESULTATS I ACTUACIONS EN CAS D'INCOMPLIMENT:
Correcció per part del contractista de les irregularitats observades.

PR TREBALLS AL MEDI NATURAL I JARDINERIA

PR4 SUBMINISTRAMENT D'ARBRES I DE PLANTES

PR4F SUBMINISTRAMENT D'ARBUSTS I PLANTES DE PETIT PORT (MATHIOLA A PENSTEMON)

PR4F9- SUBMINISTRAMENT MYRTUS

0.- ELEMENTS QUE CONTEMPLA EL PLEC

PR4F9-94UD.

1.- DEFINICIÓ I CONDICIONS DE LES PARTIDES D'OBRA EXECUTADES
Subministrament d'espècies vegetals dins de l'obra fins al punt de plantació.
S'han considerat els tipus següents:
- Arbres planifolis
- Coníferes i resinoses
- Palmeres i palmiformes
- Arbusts
- Plantes de petit port
S'han considerat les formes de subministrament següents:
- En contenidor
- Amb pa de terra
- Amb l'arrel nua
- En safates
L'execució de la unitat d'obra inclou les operacions següents:
- Emmagatzematge i plantació provisional, en el seu cas
- Totes les feines necessàries per a que l'espècie vegetal arribi al punt de plantació definitiu en bones condicions
- Transport de l'espècie vegetal dins de l'obra fins al punt de plantació definitiu
CONDICIONS GENERALS:
L'espècie vegetal ha de complir les especificacions fixades al seu plec de condicions referides al cultiu, estat fitosanitari, aspecte i presentació.
Les seves característiques no han de quedar alterades pel seu transport i la seva manipulació. Aquestes operacions s'han de fer seguint les indicacions de la norma NTJ 07Z, en funció de cada espècie i tipus de presentació.
S'ha d'evitar l'acció directa del vent i del sol sobre la part aèria.
2.- CONDICIONS DEL PROCÉS D'EXECUCIÓ
Les plantes han d'emmagatzemar-se al viver de l'obra segons el tipus, varietat i dimensions, de tal manera que possibiliti un control i verificació continuats de les existències.
Quan el subministrament és en contenidor, amb l'arrel nua o amb pa de terra i no es pot plantar immediatament, s'ha de disposar d'un lloc d'aclimatació controlat per la DF S'ha d'habilitar una rasa on s'ha d'introduir la part radical, cobrint-la amb palla, sauló o algun material porós que s'ha d'humitejar degudament. Alhora s'ha de disposar de proteccions per al vent fort i el sol directe.
Quan el subministrament és en safates o en bulbs i no es pot plantar immediatament, s'ha de disposar d'un lloc d'aclimatació controlat per la DF.
En el transport s'ha d'evitar l'acció directa de l'aire i del sol sobre la part aèria si la planta manté fulles, i sobre la part radical si es tracta de plantes amb arrel nua o amb pa de terra i aquest no té protecció.
3.- UNITAT I CRITERI D'AMIDAMENT
Unitat mesurada segons les especificacions de la DT.
4.- NORMATIVA DE COMPLIMENT OBLIGATORI
NORMATIVA GENERAL:
* NTJ 07A:2007 Normes Tecnològiques de Jardineria i Paisatgisme. Subministrament del material vegetal. Qualitat general del material vegetal.
ARBRES DE FULLA CADUCA:
* NTJ 07D:1996 Normes Tecnològiques de Jardineria i Paisatgisme. Subministrament del material vegetal. Arbres de fulla caduca.

ARBRES DE FULLA PERSISTENT:
* NTJ 07E:1997 Normes Tecnològiques de Jardineria i Paisatgisme. Subministrament del material vegetal. Arbres de fulla perenne.
ARBUSTS:
* NTJ 07F:1998 Normes Tecnològiques de Jardineria i Paisatgisme. Subministrament del material vegetal. Arbusts.
ENFILADISSES:
* NTJ 07I:1995 Normes Tecnològiques de Jardineria i Paisatgisme. Subministrament del material vegetal. Enfiladisses.
CONÍFERES I RESINOSES:
* NTJ 07C:1995 Normes Tecnològiques de Jardineria i Paisatgisme. Subministrament del material vegetal. Coníferes i resinoses.
PALMERES:
* NTJ 07P:1997 Normes Tecnològiques de Jardineria i Paisatgisme. Subministrament del material vegetal. Palmeres.
5.- CONDICIONS DE CONTROL D'EXECUCIÓ I DE L'OBRA ACABADA
CONTROL D'EXECUCIÓ. OPERACIONS DE CONTROL:
Els punts de control més destacables són els següents:
- Inspecció visual, de les espècies vegetals abans de la seva plantació.
- Comprovació de la ubicació i condicions del substrat.
CONTROL DE L'OBRA ACABADA. OPERACIONS DE CONTROL:
Els punts de control més destacables són els següents:
Inspecció visual de la unitat acabada.
CRITERIS DE PRESA DE MOSTRES:
Els controls s'han de realitzar segons les instruccions de la DF.
INTERPRETACIÓ DE RESULTATS I ACTUACIONS EN CAS D'INCOMPLIMENT:
Correcció per part del contractista de les irregularitats observades.

PR TREBALLS AL MEDI NATURAL I JARDINERIA

PR4 SUBMINISTRAMENT D'ARBRES I DE PLANTES

PR4G SUBMINISTRAMENT D'ARBUSTS I PLANTES DE PETIT PORT (PENTAS A RHODANTHEMUM)

PR4G8- SUBMINISTRAMENT PHILLYREA

0.- ELEMENTS QUE CONTEMPLA EL PLEC

PR4G8-93UB.

1.- DEFINICIÓ I CONDICIONS DE LES PARTIDES D'OBRA EXECUTADES
Subministrament d'espècies vegetals dins de l'obra fins al punt de plantació.
S'han considerat els tipus següents:
- Arbres planifolis
- Coníferes i resinoses
- Palmeres i palmiformes
- Arbusts
- Plantes de petit port
S'han considerat les formes de subministrament següents:
- En contenidor
- Amb pa de terra
- Amb l'arrel nua
- En safates
L'execució de la unitat d'obra inclou les operacions següents:
- Emmagatzematge i plantació provisional, en el seu cas
- Totes les feines necessàries per a que l'espècie vegetal arribi al punt de plantació definitiu en bones condicions
- Transport de l'espècie vegetal dins de l'obra fins al punt de plantació definitiu
CONDICIONS GENERALS:
L'espècie vegetal ha de complir les especificacions fixades al seu plec de condicions referides al cultiu, estat fitosanitari, aspecte i presentació.
Les seves característiques no han de quedar alterades pel seu transport i la seva manipulació. Aquestes operacions s'han de fer seguint les indicacions de la norma NTJ 07Z, en funció de cada espècie i tipus de presentació.
S'ha d'evitar l'acció directa del vent i del sol sobre la part aèria.
2.- CONDICIONS DEL PROCÉS D'EXECUCIÓ
Les plantes han d'emmagatzemar-se al viver de l'obra segons el tipus, varietat i dimensions, de tal manera que possibiliti un control i verificació continuats de les existències.
Quan el subministrament és en contenidor, amb l'arrel nua o amb pa de terra i no es pot plantar immediatament, s'ha de disposar d'un lloc d'aclimatació controlat per la DF S'ha d'habilitar una rasa on s'ha d'introduir la part radical, cobrint-la amb palla, sauló o algun material porós que s'ha d'humitejar degudament. Alhora s'ha de disposar de proteccions per al vent fort i el sol directe.
Quan el subministrament és en safates o en bulbs i no es pot plantar immediatament, s'ha de disposar d'un lloc d'aclimatació controlat per la DF.
En el transport s'ha d'evitar l'acció directa de l'aire i del sol sobre la part aèria si la planta manté fulles, i sobre la part radical si es tracta de plantes amb arrel nua o amb pa de terra i aquest no té protecció.
3.- UNITAT I CRITERI D'AMIDAMENT
Unitat mesurada segons les especificacions de la DT.
4.- NORMATIVA DE COMPLIMENT OBLIGATORI
NORMATIVA GENERAL:
* NTJ 07A:2007 Normes Tecnològiques de Jardineria i Paisatgisme. Subministrament del material vegetal. Qualitat general del material vegetal.
ARBRES DE FULLA CADUCA:
* NTJ 07D:1996 Normes Tecnològiques de Jardineria i Paisatgisme. Subministrament del material vegetal. Arbres de fulla caduca.
ARBRES DE FULLA PERSISTENT:
* NTJ 07E:1997 Normes Tecnològiques de Jardineria i Paisatgisme. Subministrament del material vegetal. Arbres de fulla perenne.
ARBUSTS:
* NTJ 07F:1998 Normes Tecnològiques de Jardineria i Paisatgisme. Subministrament del material vegetal. Arbusts.
ENFILADISSES:
* NTJ 07I:1995 Normes Tecnològiques de Jardineria i Paisatgisme. Subministrament del material vegetal. Enfiladisses.
CONÍFERES I RESINOSES:
* NTJ 07C:1995 Normes Tecnològiques de Jardineria i Paisatgisme. Subministrament del material vegetal. Coníferes i resinoses.
PALMERES:
* NTJ 07P:1997 Normes Tecnològiques de Jardineria i Paisatgisme. Subministrament del material vegetal. Palmeres.
5.- CONDICIONS DE CONTROL D'EXECUCIÓ I DE L'OBRA ACABADA
CONTROL D'EXECUCIÓ. OPERACIONS DE CONTROL:
Els punts de control més destacables són els següents:
- Inspecció visual, de les espècies vegetals abans de la seva plantació.
- Comprovació de la ubicació i condicions del substrat.
CONTROL DE L'OBRA ACABADA. OPERACIONS DE CONTROL:
Els punts de control més destacables són els següents:
Inspecció visual de la unitat acabada.
CRITERIS DE PRESA DE MOSTRES:
Els controls s'han de realitzar segons les instruccions de la DF.
INTERPRETACIÓ DE RESULTATS I ACTUACIONS EN CAS D'INCOMPLIMENT:
Correcció per part del contractista de les irregularitats observades.

PR TREBALLS AL MEDI NATURAL I JARDINERIA

PR4 SUBMINISTRAMENT D'ARBRES I DE PLANTES

PR4G SUBMINISTRAMENT D'ARBUSTS I PLANTES DE PETIT PORT (PENTAS A RHODANTHEMUM)

PR4GH- SUBMINISTRAMENT PISTACIA

0.- ELEMENTS QUE CONTEMPLA EL PLEC

PR4GH-93Y2.

Plec de condicions
1.- DEFINICIÓ I CONDICIONS DE LES PARTIDES D'OBRA EXECUTADES

Subministrament d'espècies vegetals dins de l'obra fins al punt de plantació.
S'han considerat els tipus següents:
- Arbres planifolis
- Coníferes i resinoses
- Palmeres i palmiformes
- Arbusts
- Plantes de petit port
S'han considerat les formes de subministrament següents:
- En contenidor
- Amb pa de terra
- Amb l'arrel nua
- En safates
L'execució de la unitat d'obra inclou les operacions següents:
- Emmagatzematge i plantació provisional, en el seu cas

- Totes les feines necessàries per a que l'espècie vegetal arribi al punt de plantació definitiu en bones condicions
- Transport de l'espècie vegetal dins de l'obra fins al punt de plantació definitiu
CONDICIONS GENERALS:
L'espècie vegetal ha de complir les especificacions fixades al seu plec de condicions referides al cultiu, estat fitosanitari, aspecte i presentació.
Les seves característiques no han de quedar alterades pel seu transport i la seva manipulació. Aquestes operacions s'han de fer seguint les indicacions de la norma NTJ 07Z, en funció de cada espècie i tipus de presentació.
S'ha d'evitar l'acció directa del vent i del sol sobre la part aèria.

2.- CONDICIONS DEL PROCÉS D'EXECUCIÓ

Les plantes han d'emmagatzemar-se al viver de l'obra segons el tipus, varietat i dimensions, de tal manera que possibiliti un control i verificació continuats de les existències.
Quan el subministrament és en contenidor, amb l'arrel nua o amb pa de terra i no es pot plantar immediatament, s'ha de disposar d'un lloc d'aclimatació controlat per la DF S'ha d'habilitar una rasa on s'ha d'introduir la part radical, cobrint-la amb palla, sauló o algun material porós que s'ha d'humitejar degudament. Alhora s'ha de disposar de proteccions per al vent fort i el sol directe.
Quan el subministrament és en safates o en bulbs i no es pot plantar immediatament, s'ha de disposar d'un lloc d'aclimatació controlat per la DF.
En el transport s'ha d'evitar l'acció directa de l'aire i del sol sobre la part aèria si la planta manté fulles, i sobre la part radical si es tracta de plantes amb arrel nua o amb pa de terra i aquest no té protecció.

3.- UNITAT I CRITERI D'AMIDAMENT

Unitat mesurada segons les especificacions de la DT.

4.- NORMATIVA DE COMPLIMENT OBLIGATORI

NORMATIVA GENERAL:
* NTJ 07A:2007 Normes Tecnològiques de Jardineria i Paisatgisme. Subministrament del material vegetal. Qualitat general del material vegetal.
ARBRES DE FULLA CADUCA:
* NTJ 07D:1996 Normes Tecnològiques de Jardineria i Paisatgisme. Subministrament del material vegetal. Arbres de fulla caduca.
ARBRES DE FULLA PERSISTENT:
* NTJ 07E:1997 Normes Tecnològiques de Jardineria i Paisatgisme. Subministrament del material vegetal. Arbres de fulla perenne.
ARBUSTS:
* NTJ 07F:1998 Normes Tecnològiques de Jardineria i Paisatgisme. Subministrament del material vegetal. Arbusts.
ENFILADISSES:
* NTJ 07I:1995 Normes Tecnològiques de Jardineria i Paisatgisme. Subministrament del material vegetal. Enfiladisses.
CONÍFERES I RESINOSES:
* NTJ 07C:1995 Normes Tecnològiques de Jardineria i Paisatgisme. Subministrament del material vegetal. Coníferes i resinoses.
PALMERES:
* NTJ 07P:1997 Normes Tecnològiques de Jardineria i Paisatgisme. Subministrament del material vegetal. Palmeres.

5.- CONDICIONS DE CONTROL D'EXECUCIÓ I DE L'OBRA ACABADA

CONTROL D'EXECUCIÓ. OPERACIONS DE CONTROL:
Els punts de control més destacables són els següents:
- Inspecció visual, de les espècies vegetals abans de la seva plantació.
- Comprovació de la ubicació i condicions del substrat.
CONTROL DE L'OBRA ACABADA. OPERACIONS DE CONTROL:
Els punts de control més destacables són els següents:
Inspecció visual de la unitat acabada.
CRITERIS DE PRESA DE MOSTRES:
Els controls s'han de realitzar segons les instruccions de la DF.
INTERPRETACIÓ DE RESULTATS I ACTUACIONS EN CAS D'INCOMPLIMENT:
Correcció per part del contractista de les irregularitats observades.

PR TREBALLS AL MEDI NATURAL I JARDINERIA

PR4 SUBMINISTRAMENT D'ARBRES I DE PLANTES

PR4H SUBMINISTRAMENT D'ARBUSTS I PLANTES DE PETIT PORT (RIBES A SYRINGA)

PR4H2- SUBMINISTRAMENT ROSMARINUS

0.- ELEMENTS QUE CONTEMPLA EL PLEC

PR4H2-94UW.

1.- DEFINICIÓ I CONDICIONS DE LES PARTIDES D'OBRA EXECUTADES
Subministrament d'espècies vegetals dins de l'obra fins al punt de plantació.
S'han considerat els tipus següents:
- Arbres planifolis
- Coníferes i resinoses
- Palmeres i palmiformes
- Arbusts
- Plantes de petit port
S'han considerat les formes de subministrament següents:
- En contenidor
- Amb pa de terra
- Amb l'arrel nua
- En safates
L'execució de la unitat d'obra inclou les operacions següents:
- Emmagatzematge i plantació provisional, en el seu cas
- Totes les feines necessàries per a que l'espècie vegetal arribi al punt de plantació definitiu en bones condicions
- Transport de l'espècie vegetal dins de l'obra fins al punt de plantació definitiu
CONDICIONS GENERALS:
L'espècie vegetal ha de complir les especificacions fixades al seu plec de condicions referides al cultiu, estat fitosanitari, aspecte i presentació.
Les seves característiques no han de quedar alterades pel seu transport i la seva manipulació. Aquestes operacions s'han de fer seguint les indicacions de la norma NTJ 07Z, en funció de cada espècie i tipus de presentació.
S'ha d'evitar l'acció directa del vent i del sol sobre la part aèria.
2.- CONDICIONS DEL PROCÉS D'EXECUCIÓ
Les plantes han d'emmagatzemar-se al viver de l'obra segons el tipus, varietat i dimensions, de tal manera que possibiliti un control i verificació continuats de les existències.
Quan el subministrament és en contenidor, amb l'arrel nua o amb pa de terra i no es pot plantar immediatament, s'ha de disposar d'un lloc d'aclimatació controlat per la DF S'ha d'habilitar una rasa on s'ha d'introduir la part radical, cobrint-la amb palla, sauló o algun material porós que s'ha d'humitejar degudament. Alhora s'ha de disposar de proteccions per al vent fort i el sol directe.
Quan el subministrament és en safates o en bulbs i no es pot plantar immediatament, s'ha de disposar d'un lloc d'aclimatació controlat per la DF.
En el transport s'ha d'evitar l'acció directa de l'aire i del sol sobre la part aèria si la planta manté fulles, i sobre la part radical si es tracta de plantes amb arrel nua o amb pa de terra i aquest no té protecció.
3.- UNITAT I CRITERI D'AMIDAMENT
Unitat mesurada segons les especificacions de la DT.
4.- NORMATIVA DE COMPLIMENT OBLIGATORI
NORMATIVA GENERAL:
* NTJ 07A:2007 Normes Tecnològiques de Jardineria i Paisatgisme. Subministrament del material vegetal. Qualitat general del material vegetal.
ARBRES DE FULLA CADUCA:
* NTJ 07D:1996 Normes Tecnològiques de Jardineria i Paisatgisme. Subministrament del material vegetal. Arbres de fulla caduca.
ARBRES DE FULLA PERSISTENT:
* NTJ 07E:1997 Normes Tecnològiques de Jardineria i Paisatgisme. Subministrament del material vegetal. Arbres de fulla perenne.
ARBUSTS:
* NTJ 07F:1998 Normes Tecnològiques de Jardineria i Paisatgisme. Subministrament del material vegetal. Arbusts.
ENFILADISSES:
* NTJ 07I:1995 Normes Tecnològiques de Jardineria i Paisatgisme. Subministrament del material vegetal. Enfiladisses.
CONÍFERES I RESINOSES:
* NTJ 07C:1995 Normes Tecnològiques de Jardineria i Paisatgisme. Subministrament del material vegetal. Coníferes i resinoses.
PALMERES:
* NTJ 07P:1997 Normes Tecnològiques de Jardineria i Paisatgisme. Subministrament del material vegetal. Palmeres.
5.- CONDICIONS DE CONTROL D'EXECUCIÓ I DE L'OBRA ACABADA
CONTROL D'EXECUCIÓ. OPERACIONS DE CONTROL:
Els punts de control més destacables són els següents:
- Inspecció visual, de les espècies vegetals abans de la seva plantació.
- Comprovació de la ubicació i condicions del substrat.
CONTROL DE L'OBRA ACABADA. OPERACIONS DE CONTROL:

Els punts de control més destacables són els següents:
Inspecció visual de la unitat acabada.
CRITERIS DE PRESA DE MOSTRES:
Els controls s'han de realitzar segons les instruccions de la DF.
INTERPRETACIÓ DE RESULTATS I ACTUACIONS EN CAS D'INCOMPLIMENT:
Correcció per part del contractista de les irregularitats observades

---

PR TREBALLS AL MEDI NATURAL I JARDINERIA

PR4 SUBMINISTRAMENT D'ARBRES I DE PLANTES

PR4H SUBMINISTRAMENT D'ARBUSTS I PLANTES DE PETIT PORT (RIBES A SYRINGA)

PR4H8- SUBMINISTRAMENT SALVIA

0.- ELEMENTS QUE CONTEMPLA EL PLEC

PR4H8-94XT.

1.- DEFINICIÓ I CONDICIONS DE LES PARTIDES D'OBRA EXECUTADES
Subministrament d'espècies vegetals dins de l'obra fins al punt de plantació.
S'han considerat els tipus següents:
- Arbres planifolis
- Coníferes i resinoses
- Palmeres i palmiformes
- Arbusts
- Plantes de petit port
S'han considerat les formes de subministrament següents:
- En contenidor
- Amb pa de terra
- Amb l'arrel nua
- En safates
L'execució de la unitat d'obra inclou les operacions següents:
- Emmagatzematge i plantació provisional, en el seu cas
- Totes les feines necessàries per a que l'espècie vegetal arribi al punt de plantació definitiu en bones condicions
- Transport de l'espècie vegetal dins de l'obra fins al punt de plantació definitiu
CONDICIONS GENERALS:
L'espècie vegetal ha de complir les especificacions fixades al seu plec de condicions referides al cultiu, estat fitosanitari, aspecte i presentació.
Les seves característiques no han de quedar alterades pel seu transport i la seva manipulació. Aquestes operacions s'han de fer seguint les indicacions de la norma NTJ 07Z, en funció de cada espècie i tipus de presentació.
S'ha d'evitar l'acció directa del vent i del sol sobre la part aèria.
2.- CONDICIONS DEL PROCÉS D'EXECUCIÓ
Les plantes han d'emmagatzemar-se al viver de l'obra segons el tipus, varietat i dimensions, de tal manera que possibiliti un control i verificació continuats de les existències.
Quan el subministrament és en contenidor, amb l'arrel nua o amb pa de terra i no es pot plantar immediatament, s'ha de disposar d'un lloc d'aclimatació controlat per la DF S'ha d'habilitar una rasa on s'ha d'introduir la part radical, cobrint-la amb palla, sauló o algun material porós que s'ha d'humitejar degudament. Alhora s'ha de disposar de proteccions per al vent fort i el sol directe.
Quan el subministrament és en safates o en bulbs i no es pot plantar immediatament, s'ha de disposar d'un lloc d'aclimatació controlat per la DF.
En el transport s'ha d'evitar l'acció directa de l'aire i del sol sobre la part aèria si la planta manté fulles, i sobre la part radical si es tracta de plantes amb arrel nua o amb pa de terra i aquest no té protecció.
3.- UNITAT I CRITERI D'AMIDAMENT
Unitat mesurada segons les especificacions de la DT.
4.- NORMATIVA DE COMPLIMENT OBLIGATORI
NORMATIVA GENERAL:
* NTJ 07A:2007 Normes Tecnològiques de Jardineria i Paisatgisme. Subministrament del material vegetal. Qualitat general del material vegetal.
ARBRES DE FULLA CADUCA:
* NTJ 07D:1996 Normes Tecnològiques de Jardineria i Paisatgisme. Subministrament del material vegetal. Arbres de fulla caduca.
ARBRES DE FULLA PERSISTENT:
* NTJ 07E:1997 Normes Tecnològiques de Jardineria i Paisatgisme. Subministrament del material vegetal. Arbres de fulla perenne.
ARBUSTS:
* NTJ 07F:1998 Normes Tecnològiques de Jardineria i Paisatgisme. Subministrament del material vegetal. Arbusts.
ENFILADISSES:
* NTJ 07I:1995 Normes Tecnològiques de Jardineria i Paisatgisme. Subministrament del material vegetal. Enfiladisses.
CONÍFERES I RESINOSES:
* NTJ 07C:1995 Normes Tecnològiques de Jardineria i Paisatgisme. Subministrament del material vegetal. Coníferes i resinoses.
PALMERES:
* NTJ 07P:1997 Normes Tecnològiques de Jardineria i Paisatgisme. Subministrament del material vegetal. Palmeres.
5.- CONDICIONS DE CONTROL D'EXECUCIÓ I DE L'OBRA ACABADA
CONTROL D'EXECUCIÓ. OPERACIONS DE CONTROL:
Els punts de control més destacables són els següents:
- Inspecció visual, de les espècies vegetals abans de la seva plantació.
- Comprovació de la ubicació i condicions del substrat.
CONTROL DE L'OBRA ACABADA. OPERACIONS DE CONTROL:
Els punts de control més destacables són els següents:
Inspecció visual de la unitat acabada.
CRITERIS DE PRESA DE MOSTRES:
Els controls s'han de realitzar segons les instruccions de la DF.
INTERPRETACIÓ DE RESULTATS I ACTUACIONS EN CAS D'INCOMPLIMENT:
Correcció per part del contractista de les irregularitats observades.

PR TREBALLS AL MEDI NATURAL I JARDINERIA

PR4 SUBMINISTRAMENT D'ARBRES I DE PLANTES

PR4H SUBMINISTRAMENT D'ARBUSTS I PLANTES DE PETIT PORT (RIBES A SYRINGA)

PR4HS- SUBMINISTRAMENT STIPA

0.- ELEMENTS QUE CONTEMPLA EL PLEC

PR4HS-95C8.

1.- DEFINICIÓ I CONDICIONS DE LES PARTIDES D'OBRA EXECUTADES
Subministrament d'espècies vegetals dins de l'obra fins al punt de plantació.
S'han considerat els tipus següents:
- Arbres planifolis
- Coníferes i resinoses
- Palmeres i palmiformes
- Arbusts
- Plantes de petit port
S'han considerat les formes de subministrament següents:
- En contenidor
- Amb pa de terra
- Amb l'arrel nua
- En safates
L'execució de la unitat d'obra inclou les operacions següents:
- Emmagatzematge i plantació provisional, en el seu cas
- Totes les feines necessàries per a que l'espècie vegetal arribi al punt de plantació definitiu en bones condicions
- Transport de l'espècie vegetal dins de l'obra fins al punt de plantació definitiu
CONDICIONS GENERALS:
L'espècie vegetal ha de complir les especificacions fixades al seu plec de condicions referides al cultiu, estat fitosanitari, aspecte i presentació.
Les seves característiques no han de quedar alterades pel seu transport i la seva manipulació. Aquestes operacions s'han de fer seguint les indicacions de la norma NTJ 07Z, en funció de cada espècie i tipus de presentació.
S'ha d'evitar l'acció directa del vent i del sol sobre la part aèria.
2.- CONDICIONS DEL PROCÉS D'EXECUCIÓ
Les plantes han d'emmagatzemar-se al viver de l'obra segons el tipus, varietat i dimensions, de tal manera que possibiliti un control i verificació continuats de les existències.
Quan el subministrament és en contenidor, amb l'arrel nua o amb pa de terra i no es pot plantar immediatament, s'ha de disposar d'un lloc d'aclimatació controlat per la DF S'ha d'habilitar una rasa on s'ha d'introduir la part radical, cobrint-la amb palla, sauló o algun material porós que s'ha d'humitejar degudament. Alhora s'ha de disposar de proteccions per al vent fort i el sol directe.
Quan el subministrament és en safates o en bulbs i no es pot plantar immediatament, s'ha de disposar d'un lloc d'aclimatació controlat per

la DF.
En el transport s'ha d'evitar l'acció directa de l'aire i del sol sobre la part aèria si la planta manté fulles, i sobre la part radical si es tracta de plantes amb arrel nua o amb pa de terra i aquest no té protecció.
3.- UNITAT I CRITERI D'AMIDAMENT
Unitat mesurada segons les especificacions de la DT.
4.- NORMATIVA DE COMPLIMENT OBLIGATORI
NORMATIVA GENERAL:
* NTJ 07A:2007 Normes Tecnològiques de Jardineria i Paisatgisme. Subministrament del material vegetal. Qualitat general del material vegetal.
ARBRES DE FULLA CADUCA:
* NTJ 07D:1996 Normes Tecnològiques de Jardineria i Paisatgisme. Subministrament del material vegetal. Arbres de fulla caduca.
ARBRES DE FULLA PERSISTENT:
* NTJ 07E:1997 Normes Tecnològiques de Jardineria i Paisatgisme. Subministrament del material vegetal. Arbres de fulla perenne.
ARBUSTS:
* NTJ 07F:1998 Normes Tecnològiques de Jardineria i Paisatgisme. Subministrament del material vegetal. Arbusts.
ENFILADISSES:
* NTJ 07I:1995 Normes Tecnològiques de Jardineria i Paisatgisme. Subministrament del material vegetal. Enfiladisses.
CONÍFERES I RESINOSES:
* NTJ 07C:1995 Normes Tecnològiques de Jardineria i Paisatgisme. Subministrament del material vegetal. Coníferes i resinoses.
PALMERES:
* NTJ 07P:1997 Normes Tecnològiques de Jardineria i Paisatgisme. Subministrament del material vegetal. Palmeres.
5.- CONDICIONS DE CONTROL D'EXECUCIÓ I DE L'OBRA ACABADA
CONTROL D'EXECUCIÓ. OPERACIONS DE CONTROL:
Els punts de control més destacables són els següents:
- Inspecció visual, de les espècies vegetals abans de la seva plantació.
- Comprovació de la ubicació i condicions del substrat.
CONTROL DE L'OBRA ACABADA. OPERACIONS DE CONTROL:
Els punts de control més destacables són els següents:
Inspecció visual de la unitat acabada.
CRITERIS DE PRESA DE MOSTRES:
Els controls s'han de realitzar segons les instruccions de la DF.
INTERPRETACIÓ DE RESULTATS I ACTUACIONS EN CAS D'INCOMPLIMENT:
Correcció per part del contractista de les irregularitats observades.

PR TREBALLS AL MEDI NATURAL I JARDINERIA

PR4 SUBMINISTRAMENT D'ARBRES I DE PLANTES

PR4J SUBMINISTRAMENT D'ARBUSTS I PLANTES DE PETIT PORT (SYZGIUM A ZOYSIA)

PR4JM- SUBMINISTRAMENT WESTRINGIA
0.- ELEMENTS QUE CONTEMPLA EL PLEC

PR4JM-9563.

1.- DEFINICIÓ I CONDICIONS DE LES PARTIDES D'OBRA EXECUTADES
Subministrament d'espècies vegetals dins de l'obra fins al punt de plantació.
S'han considerat els tipus següents:
- Arbres planifolis
- Coníferes i resinoses
- Palmeres i palmiformes
- Arbusts
- Plantes de petit port
S'han considerat les formes de subministrament següents:
- En contenidor
- Amb pa de terra
- Amb l'arrel nua
- En safates
L'execució de la unitat d'obra inclou les operacions següents:
- Emmagatzematge i plantació provisional, en el seu cas
- Totes les feines necessàries per a que l'espècie vegetal arribi al punt de plantació definitiu en bones condicions
- Transport de l'espècie vegetal dins de l'obra fins al punt de plantació definitiu
CONDICIONS GENERALS:
L'espècie vegetal ha de complir les especificacions fixades al seu plec de condicions referides al cultiu, estat fitosanitari, aspecte i presentació.
Les seves característiques no han de quedar alterades pel seu transport i la seva manipulació. Aquestes operacions s'han de fer seguint les indicacions de la norma NTJ 07Z, en funció de cada espècie i tipus de presentació.
S'ha d'evitar l'acció directa del vent i del sol sobre la part aèria.
2.- CONDICIONS DEL PROCÉS D'EXECUCIÓ
Les plantes han d'emmagatzemar-se al viver de l'obra segons el tipus, varietat i dimensions, de tal manera que possibiliti un control i verificació continuats de les existències.
Quan el subministrament és en contenidor, amb l'arrel nua o amb pa de terra i no es pot plantar immediatament, s'ha de disposar d'un lloc d'aclimatació controlat per la DF S'ha d'habilitar una rasa on s'ha d'introduir la part radical, cobrint-la amb palla, sauló o algun material porós que s'ha d'humitejar degudament. Alhora s'ha de disposar de proteccions per al vent fort i el sol directe.
Quan el subministrament és en safates o en bulbs i no es pot plantar immediatament, s'ha de disposar d'un lloc d'aclimatació controlat per la DF.
En el transport s'ha d'evitar l'acció directa de l'aire i del sol sobre la part aèria si la planta manté fulles, i sobre la part radical si es tracta de plantes amb arrel nua o amb pa de terra i aquest no té protecció.
3.- UNITAT I CRITERI D'AMIDAMENT
Unitat mesurada segons les especificacions de la DT.
4.- NORMATIVA DE COMPLIMENT OBLIGATORI
NORMATIVA GENERAL:
* NTJ 07A:2007 Normes Tecnològiques de Jardineria i Paisatgisme. Subministrament del material vegetal. Qualitat general del material vegetal.
ARBRES DE FULLA CADUCA:
* NTJ 07D:1996 Normes Tecnològiques de Jardineria i Paisatgisme. Subministrament del material vegetal. Arbres de fulla caduca.
ARBRES DE FULLA PERSISTENT:
* NTJ 07E:1997 Normes Tecnològiques de Jardineria i Paisatgisme. Subministrament del material vegetal. Arbres de fulla perenne.
ARBUSTS:
* NTJ 07F:1998 Normes Tecnològiques de Jardineria i Paisatgisme. Subministrament del material vegetal. Arbusts.
ENFILADISSES:
* NTJ 07I:1995 Normes Tecnològiques de Jardineria i Paisatgisme. Subministrament del material vegetal. Enfiladisses.
CONÍFERES I RESINOSES:
* NTJ 07C:1995 Normes Tecnològiques de Jardineria i Paisatgisme. Subministrament del material vegetal. Coníferes i resinoses.
PALMERES:
* NTJ 07P:1997 Normes Tecnològiques de Jardineria i Paisatgisme. Subministrament del material vegetal. Palmeres.
5.- CONDICIONS DE CONTROL D'EXECUCIÓ I DE L'OBRA ACABADA
CONTROL D'EXECUCIÓ. OPERACIONS DE CONTROL:
Els punts de control més destacables són els següents:
- Inspecció visual, de les espècies vegetals abans de la seva plantació.
- Comprovació de la ubicació i condicions del substrat.
CONTROL DE L'OBRA ACABADA. OPERACIONS DE CONTROL:
Els punts de control més destacables són els següents:
Inspecció visual de la unitat acabada.
CRITERIS DE PRESA DE MOSTRES:
Els controls s'han de realitzar segons les instruccions de la DF.
INTERPRETACIÓ DE RESULTATS I ACTUACIONS EN CAS D'INCOMPLIMENT:
Correcció per part del contractista de les irregularitats observades.

PR TREBALLS AL MEDI NATURAL I JARDINERIA

PR6 PLANTACIONS I TRASPLANTAMENTS D'ARBRES I PLANTES

PR60- PLANTACIÓ D'ARBRE PLANIFOLI

0.- ELEMENTS QUE CONTEMPLA EL PLEC

PR60-8Y6V.

1.- DEFINICIÓ I CONDICIONS DE LES PARTIDES D'OBRA EXECUTADES
Plantació d'espècies vegetals.
S'han considerat les espècies següents:

- Arbres planifolis
S'han considerat les formes de subministrament següents:
- Arbre: - Amb l'arrel nua - Amb pa de terra - En contenidor
L'execució de la unitat d'obra inclou les operacions següents:
- Arbre, arbust o planta enfiladissa: - Comprovació i preparació del terreny de plantació - Replanteig del clot o rasa de plantació - Extracció de les terres - Comprovació i preparació de l'espècie vegetal a plantar - Plantació de l'espècie vegetal - Reblert del clot de plantació - Primer reg
ARBRES I ARBUSTS:
L'arbre o arbust ha de quedar al centre del clot de plantació.
Ha de quedar aplomat i a la posició prevista.
Ha d'estar plantat a la mateixa fondària que estava al viver.
Les palmeres i arbres joves han de quedar enfonsats de 10 a 25 cm respecte del seu nivell original, per afavorir l'arrelament.
Toleràncies d'execució:
- Replanteig (de la posició de l'exemplar): ± 10 cm
2.- CONDICIONS DEL PROCÉS D'EXECUCIÓ
CONDICIONS GENERALS:
L'inici de la plantació exigeix l'aprovació prèvia per part de la DF.
La plantació s'ha de dur a terme en les èpoques de poca activitat fisiològica de l'espècie vegetal.
No s'ha de plantar quan es doni alguna de les següents condicions: temps de glaçades, pluges quantioses, nevades, vents forts, temperatures elevades o quan el sòl estigui glaçat o excessivament mullat.
Després de la plantació s'ha de realitzar un reg d'inundació fins que el sòl quedi a capacitat de camp.
L'operació de reg s'ha de fer a baixa pressió i sense produir descalçament de les terres ni pèrdua de sòl.
ARBRES I ARBUSTS:
Fondària mínima de sòl treballat:
- Arbres: 90 cm
Fondària mínima de sòl remogut i fèrtil (un cop compactat):
- Arbres: 60 cm
L'obertura del forat o, en el seu cas, la rasa de plantació s'ha d'haver fet amb la major antelació possible per afavorir la meteorització del sòl.
Les dimensions del clot de plantació han de ser suficients per tal de poder acomodar el pa de terra o el sistema radical sencer i el seu desenvolupament futur.
Dimensions mínimes del clot de plantació:
- Arbres: - Amplària: 2 x diàmetre del sistema radical o pa de terra - Fondària: fondària del sistema radical o pa de terra
Durant el període que està oberta, l'excavació ha de quedar protegida del pas de persones i vehicles.
El reblert del clot de plantació s'ha de fer en capes successives de menys de 30 cm, compactant-les amb mitjans manuals.
No han de quedar bosses d'aire entre les arrels i la terra.
No s'ha d'arrossegar l'exemplar, ni s'ha de girar una vegada assentat.
Quan l'excavació es realitza amb càrrega de les terres sobrants, s'ha de dur el 100% d'aquestes a un abocador autoritzat.
SUBMINISTRAMENT AMB L'ARREL NUA:
S'han de netejar les arrels quedant només les sanes i viables.
La planta s'ha de col·locar procurant que les arrels quedin en posició natural, sense que es dobleguin, especialment quan hi ha una arrel principal ben definida.
SUBMINISTRAMENT AMB PA DE TERRA:
La col·locació del pa de terra al forat de plantació s'ha de fer sense fer malbé l'estructura interna del mateix.
Quan és protegit amb malla metàl·lica i guix, una vegada dins del forat de plantació s'ha de trencar el guix i s'ha de tallar la malla metàl·lica amb cura, retirant tots aquests materials.
La planta s'ha de col·locar procurant que el pa de terra quedi ben assentat i en una posició estable.
SUBMINISTRAMENT EN CONTENIDOR:
S'ha d'extreure la planta del contenidor en el mateix moment de la plantació. S'ha de recuperar i emmagatzemar l'envàs, o bé s'ha d'introduir dins del forat de plantació i s'ha de procedir a trencar-lo i retirar-lo.
3.- UNITAT I CRITERI D'AMIDAMENT
Unitat mesurada segons les especificacions de la DT.
4.- NORMATIVA DE COMPLIMENT OBLIGATORI
NORMATIVA GENERAL:
* NTJ 08B:1993 Normes Tecnològiques de Jardineria i Paisatgisme. Implantació del material vegetal. Treballs de plantació.
ARBRES:
* NTJ 08C:2003 Normes Tecnològiques de Jardineria i Paisatgisme. Implantació del material vegetal. Tècniques de plantació d'arbres.

PR TREBALLS AL MEDI NATURAL I JARDINERIA

PR6 PLANTACIONS I TRASPLANTAMENTS D'ARBRES I PLANTES

PR61- PLANTACIÓ D'ARBUST, ARBRE DE PETIT FORMAT O ENFILADISSA

0.- ELEMENTS QUE CONTEMPLA EL PLEC

PR61-8ZJL,PR61-8ZJQ.

Plec de condicions
1.- DEFINICIÓ I CONDICIONS DE LES PARTIDES D'OBRA EXECUTADES

Plantació d'espècies vegetals.
S'han considerat les espècies següents:
- Arbusts i arbres de petit format
- Plantes enfiladisses
S'han considerat les formes de subministrament següents: - En contenidor
- Arbust, arbre de petit format o planta enfiladissa - En contenidor
L'execució de la unitat d'obra inclou les operacions següents:
- Arbre, arbust o planta enfiladissa: - Comprovació i preparació del terreny de plantació - Replanteig del clot o rasa de plantació - Extracció de les terres - Comprovació i preparació de l'espècie vegetal a plantar - Plantació de l'espècie vegetal - Reblert del clot de plantació - Primer reg - Càrrega de les terres sobrants sobre camió, en el seu cas
ARBRES I ARBUSTS:
L'arbre o arbust ha de quedar al centre del clot de plantació.
Ha de quedar aplomat i a la posició prevista.
Ha d'estar plantat a la mateixa fondària que estava al viver.
Les palmeres i arbres joves han de quedar enfonsats de 10 a 25 cm respecte del seu nivell original, per afavorir l'arrelament.
Toleràncies d'execució:
- Replanteig (de la posició de l'exemplar): ± 10 cm

2.- CONDICIONS DEL PROCÉS D'EXECUCIÓ

CONDICIONS GENERALS:
L'inici de la plantació exigeix l'aprovació prèvia per part de la DF.
La plantació s'ha de dur a terme en les èpoques de poca activitat fisiològica de l'espècie vegetal.
No s'ha de plantar quan es doni alguna de les següents condicions: temps de glaçades, pluges quantioses, nevades, vents forts, temperatures elevades o quan el sòl estigui glaçat o excessivament mullat.
Després de la plantació s'ha de realitzar un reg d'inundació fins que el sòl quedi a capacitat de camp.
L'operació de reg s'ha de fer a baixa pressió i sense produir descalçament de les terres ni pèrdua de sòl.
ARBRES I ARBUSTS:
Fondària mínima de sòl treballat:
- Arbusts: 60 cm
Fondària mínima de sòl remogut i fèrtil (un cop compactat):
- Arbusts: 40 cm
L'obertura del forat o, en el seu cas, la rasa de plantació s'ha d'haver fet amb la major antelació possible per afavorir la meteorització del sòl.
Les dimensions del clot de plantació han de ser suficients per tal de poder acomodar el pa de terra o el sistema radical sencer i el seu desenvolupament futur.
Dimensions mínimes del clot de plantació:
- Arbusts: - Amplària: diàmetre arrels o pa de terra + 15 cm
Durant el període que està oberta, l'excavació ha de quedar protegida del pas de persones i vehicles.
El reblert del clot de plantació s'ha de fer en capes successives de menys de 30 cm, compactant-les amb mitjans manuals.
No han de quedar bosses d'aire entre les arrels i la terra.
No s'ha d'arrossegar l'exemplar, ni s'ha de girar una vegada assentat.
Quan l'excavació es realitza amb càrrega de les terres sobrants, s'ha de dur el 100% d'aquestes a un abocador autoritzat.
SUBMINISTRAMENT EN CONTENIDOR:
S'ha d'extreure la planta del contenidor en el mateix moment de la plantació. S'ha de recuperar i emmagatzemar l'envàs, o bé s'ha d'introduir dins del forat de plantació i s'ha de procedir a trencar-lo i retirar-lo.

3.- UNITAT I CRITERI D'AMIDAMENT

Unitat mesurada segons les especificacions de la DT.

4.- NORMATIVA DE COMPLIMENT OBLIGATORI

NORMATIVA GENERAL:
* NTJ 08B:1993 Normes Tecnològiques de Jardineria i Paisatgisme. Implantació del material vegetal. Treballs de plantació.

X PARTIDES ALÇADES A JUSTIFICAR

XP PARTIDES ALÇADES A JUSTIFICAR

XPA PARTIDES ALÇADES A JUSTIFICAR

XPAX Elemento no encontrado

0.- ELEMENTS QUE CONTEMPLA EL PLEC

XPAX0001.

Plec de condicions

---

4. DOCUMENT NÚMERO 4. PRESSUPOST

AMIDAMENTS

Obra 01 PRESSUPOST GRANOLLERS
Capítol 01 ÀMBIT B3
Titol 3 03 PAVIMENTS
Titol 4 01 ENDERROCS

NUM.	CODI	UA	DESCRIPCIÓ
1	P214W-FEMG	m	Tall en paviment de mescla bituminosa de 15 cm de fondària com a mínim amb màquina tallajunts amb disc de diamant per a paviment, per a delimitar la zona a demolir

Num.	Text	Tipus	[C]	[D]	[E]	[F]	TOTAL	Fórmula
1		T	ml					
2	C/Navarra		75,000				75,000	C#*D#*E#*F#
3	C/Isabel de Villena		72,000				72,000	C#*D#*E#*F#

TOTAL AMIDAMENT 147,000

2 F21PV055 m Demolició de rigola de panots i base de formigó realitzada amb martell compressor

Num.	Text	Tipus	[C]	[D]	[E]	[F]	TOTAL	Fórmula
1		T	ml					
2	C/iSABEL DE VILLENA		51,000				51,000	C#*D#*E#*F#
3	C/NAVARRA		65,000				65,000	C#*D#*E#*F#

TOTAL AMIDAMENT 116,000

3 F219NAU5 m2 Demolició de paviment de mescla bituminosa de fins a 30 cm de gruix, d'amplària més de 2 m amb retroexcavadora amb martell trencador i càrrega sobre camió amb mitjans mecànics

Num.	Text	Tipus	[C]	[D]	[E]	[F]	TOTAL	Fórmula
1		T	ml					
2	C/Navarra		146,000				146,000	C#*D#*E#*F#
3	C/Isabel de Villena		135,000				135,000	C#*D#*E#*F#
4	C/Ermenegild Carrera		55,000				55,000	C#*D#*E#*F#

TOTAL AMIDAMENT 336,000

4 P2146-DJ25 m2 Demolició de paviment de formigó de fins a 20 cm de gruix, d'amplària fins a 2 m amb retroexcavadora amb martell trencador i càrrega sobre camió amb mitjans mecànics

Num.	Text	Tipus	[C]	[D]	[E]	[F]	TOTAL	Fórmula
1		T	ml					
2	C/Pius XII		170,000				170,000	C#*D#*E#*F#

TOTAL AMIDAMENT 170,000

5 P2146-DJ4C m2 Demolició de paviment de panots col·locats sobre base de formigó de fins a 20 cm de gruix, inclòs la demolició de la base, d'amplària fins a 2 m amb retroexcavadora amb martell trencador i càrrega sobre camió amb mitjans mecànics

Num.	Text	Tipus	[C]	[D]	[E]	[F]	TOTAL	Fórmula
1	PANOT	T	m2					
2	C/Anníbal		248,000				248,000	C#*D#*E#*F#
3	C/Pius XII		409,000				409,000	C#*D#*E#*F#

GRANOLLERS - PROJECTE CONNECTA CONGOST NATURA ÀMBITS B3 I B4

4	Plaça de les Hortes		435,000				435,000	C#*D#*E#*F#

TOTAL AMIDAMENT 1.092,000

6 P2R5-DT1D m3 Transport de residus a instal·lació autoritzada de gestió de residus, amb camió de 12 t i temps d'espera per a la càrrega a màquina, amb un recorregut de més de 2 i fins a 5 km

Num.	Text	Tipus	[C]	[D]	[E]	[F]	TOTAL	Fórmula
1		T	ml					
2	ASFALT							
3	C/Navarra		130,000	0,300			39,000	C#*D#*E#*F#
4	C/Isabel de Villena		135,000	0,300			40,500	C#*D#*E#*F#
5	FORMIGÓ							C#*D#*E#*F#
6	C/Pius XII		158,000	0,200			31,600	C#*D#*E#*F#
7	PANOT							
8	C/Anníbal		236,000	0,200			47,200	C#*D#*E#*F#
9	C/Pius XII		370,000	0,200			74,000	C#*D#*E#*F#
10	Plaça de les Hortes		435,000	0,200			87,000	C#*D#*E#*F#
11	RIGOLA		121,000	0,050			6,050	C#*D#*E#*F#
13	Esponjament	P	30,000				97,605	

TOTAL AMIDAMENT 422,955

7 P2RA-EU7I m3 Disposició controlada en dipòsit autoritzat inclòs el cànon sobre la deposició controlada dels residus de la construcció, segons la LLEI 8/2008, de residus de formigó inerts amb una densitat 1,45 t/m3, procedents de construcció o demolició, amb codi 17 01 01 segons la Llista Europea de Residus

Num.	Text	Tipus	[C]	[D]	[E]	[F]	TOTAL	Fórmula
1		T	ml					
2	ASFALT							
3	C/Navarra		130,000	0,300			39,000	C#*D#*E#*F#
4	C/Isabel de Villena		135,000	0,300			40,500	C#*D#*E#*F#
5	FORMIGÓ							C#*D#*E#*F#
6	C/Pius XII		158,000	0,200			31,600	C#*D#*E#*F#
7	PANOT							
8	C/Anníbal		236,000	0,200			47,200	C#*D#*E#*F#
9	C/Pius XII		370,000	0,200			74,000	C#*D#*E#*F#
10	Plaça de les Hortes		435,000	0,200			87,000	C#*D#*E#*F#
11	RIGOLA		121,000	0,050			6,050	C#*D#*E#*F#
13	Esponjament	P	30,000				97,605	

TOTAL AMIDAMENT 422,955

8 P2214-AYNN m3 Excavació per a caixa de paviment en terreny fluix (SPT <20), realitzada amb pala excavadora i càrrega directa sobre camió

Num.	Text	Tipus	[C]	[D]	[E]	[F]	TOTAL	Fórmula
1		T	m2	fond				
2	Plaça de les Hortes sauló		225,000	0,300			67,500	C#*D#*E#*F#

TOTAL AMIDAMENT 67,500

9 P2214-AYNM m3 Excavación para caja de pavimento en terreno compacto (SPT 20-50), realizada con pala excavadora y carga directa sobre camión

Num.	Text	Tipus	[C]	[D]	[E]	[F]	TOTAL	Fórmula
1		T	m2	fondaria				
2	Excavació sota asfatla parterres en calçada		260,000	0,300			78,000	C#*D#*E#*F#

AMIDAMENTS

3	Excavació sota panot parterres en vorera	1.580,000	0,200			316,000	C#*D#*E#*F#

TOTAL AMIDAMENT 394,000

10 P2R3-HIGV m3 Transport de terres no contaminades a obra exterior o centre de valorització, amb camió de 12 t i temps d'espera per a la càrrega amb mitjans mecànics, amb un recorregut de més de 2 i fins a 5 km

Num.	Text	Tipus	[C]	[D]	[E]	[F]	TOTAL	Fórmula
3	EXCAVACIÓ SOTA ASFALT		260,000	0,300			78,000	C#*D#*E#*F#
4	excavació sota panot		1.580,000	0,200			316,000	C#*D#*E#*F#

TOTAL AMIDAMENT 394,000

11 P2RA-EU7K m3 Disposició controlada en dipòsit autoritzat inclòs el cànon sobre la deposició controlada dels residus de la construcció, segons la LLEI 8/2008, de residus de terra inerts amb una densitat 1,6 t/m3, procedents d'excavació, amb codi 17 05 04 segons la Llista Europea de Residus

Num.	Text	Tipus	[C]	[D]	[E]	[F]	TOTAL	Fórmula
3	EXCAVACIÓ SOTA ASFALT		260,000	0,300			78,000	C#*D#*E#*F#
4	excavació sota panot		1.580,000	0,200			316,000	C#*D#*E#*F#

TOTAL AMIDAMENT 394,000

Obra 01 PRESSUPOST GRANOLLERS
Capítol 01 ÀMBIT B3
Titol 3 03 PAVIMENTS
Titol 4 02 NOVA IMPLANTACIÓ

NUM.	CODI	UA	DESCRIPCIÓ

1 P92A-DX8H m3 Subbase de tot-u artificial procedent de granulats reciclats de formigó, amb estesa i piconatge del material al 95% del PM

Num.	Text	Tipus	[C]	[D]	[E]	[F]	TOTAL	Fórmula
1		T						
2	REPOSICIÓ PANOT		115,000	0,200			23,000	C#*D#*E#*F#
3	REPOSICIÓ ASFALT		45,000	0,200			9,000	C#*D#*E#*F#

TOTAL AMIDAMENT 32,000

2 P931-10RJI m3 Base de formigó de formigó en massa HM - 20 / B / 20 / X0 amb una quantitat de ciment de 200 kg/m3 i relació aigua ciment =< 0.6, abocat des de camió amb estesa i vibratge manual, amb acabat reglejat

Num.	Text	Tipus	[C]	[D]	[E]	[F]	TOTAL	Fórmula
1		T						
2	REPOSICIÓ PANOT		110,000	0,200			22,000	C#*D#*E#*F#
3	REPOSICIÓ ASFALT		100,000	0,200			20,000	C#*D#*E#*F#

TOTAL AMIDAMENT 42,000

3 P9E1-V6R2 m2 Paviment de panot per a vorera de color de 20x20x4 cm, classe 1a, preu alt, sobre suport de 3 cm de morter amb additius, col·locat a truc de maceta amb morter mixt 1:2:10 i beurada de color amb ciment blanc de ram de paleta

Num.	Text	Tipus	[C]	[D]	[E]	[F]	TOTAL	Fórmula
1		T						
2	reposició paviment		115,000				115,000	C#*D#*E#*F#

AMIDAMENTS

TOTAL AMIDAMENT 115,000

4 P9H5-E8BD t Paviment de mescla bituminosa contínua en calent tipus AC 16 surf B 50/70 D, amb betum asfàltic de penetració, de granulometria densa per a capa de trànsit i granulat granític, estesa i compactada

Num.	Text	Tipus	[C]	[D]	[E]	[F]	TOTAL	Fórmula
1		T						
2			45,000	0,070	2,400		7,560	C#*D#*E#*F#

TOTAL AMIDAMENT 7,560

5 P9H5-E8AA t Paviment de mescla bituminosa contínua en calent tipus AC 22 bin B 50/70 D, amb betum asfàltic de penetració, de granulometria densa per a capa intermèdia i granulat calcari, estesa i compactada

Num.	Text	Tipus	[C]	[D]	[E]	[F]	TOTAL	Fórmula
1		T						
2			45,000	0,030	2,400		3,240	C#*D#*E#*F#

TOTAL AMIDAMENT 3,240

6 P967-E9YV m Peça recta de formigó per a vorades, doble capa, amb secció normalitzada per a vianants A1 20x14 cm, segons UNE 127340, de classe climàtica B, classe resistent a l'abrasió H i classe resistent a flexió S (R-3,5 MPa) segons UNE-EN 1340, col·locada sobre base de formigó no estructural HNE-15/P/40 de 20 a 25 cm d'alçària, i rejuntat amb morter per a ram de paleta

Num.	Text	Tipus	[C]	[D]	[E]	[F]	TOTAL	Fórmula
1		T						
2	C/NAVARRA		57,000				57,000	C#*D#*E#*F#
3	C/ISABEL DE VILLENA		55,000				55,000	C#*D#*E#*F#

TOTAL AMIDAMENT 112,000

7 P992-V7XQ u Escocell de 120x120 cm i 20 cm de fondària, amb 4 peces de 111x20x8 cm, amb un cantell bisellat, rejuntades, amb morter i col·locat sobre base de formigó d'ús no estructural HNE-15/P/40

Num.	Text	Tipus	[C]	[D]	[E]	[F]	TOTAL	Fórmula
1		T						
2			8,000				8,000	C#*D#*E#*F#

TOTAL AMIDAMENT 8,000

Obra 01 PRESSUPOST GRANOLLERS
Capítol 01 ÀMBIT B3
Titol 3 04 JARDINERIA I REG
Titol 4 01 JARDINERIA
Titol 5 01 SÓLS

NUM.	CODI	UA	DESCRIPCIÓ

1 PR3C-8ZQX m2 Encoixinament amb restes de poda triturades de qualitat de 30 a 50 mm, subministrat a granel, escampat amb retroexcavadora petita i mitjans manuals en capa uniforme de gruix fins a 10 cm

Num.	Text	Tipus	[C]	[D]	[E]	[F]	TOTAL	Fórmula
1		T						
2	PARTERRES SENSE VEGETACIÓ		270,000				270,000	C#*D#*E#*F#

TOTAL AMIDAMENT 270,000

2 PR36-8RUZ m3 Terra vegetal de jardineria de categoria alta, amb una conductivitat elèctrica menor de 0,8 dS/m, segons NTJ 07A, subministrada a granel i escampada amb retroexcavadora mitjana

Num.	Text	Tipus	[C]	[D]	[E]	[F]	TOTAL	Fórmula
1		T	superficie	profundidad				
2	PARTERRES VEGETATS		1.580,000	0,200			316,000	C#*D#*E#*F#

TOTAL AMIDAMENT 316,000

3 FR3PY010 m3 Aportació i estesa de terra adobada i garbellada, de textura franc-sorrenca, amb un contingut mínim de matèria orgànica d'un 3%, i amb les característiques descrites per a la terra de jardineria segons l'apartat 5.3 de la NTJ 08G, prèvia acceptació d'una mostra significativa per part de la direcció facultativa.

Num.	Text	Tipus	[C]	[D]	[E]	[F]	TOTAL	Fórmula
1		T	superficie	profundidad				
2	PARTERRES VEGETATS		1.580,000	0,150			237,000	C#*D#*E#*F#
3	PARTERRES SENSE VEGETACIÓ		270,000	0,100			27,000	C#*D#*E#*F#

TOTAL AMIDAMENT 264,000

4 PR31-8RXG m3 Grava de pedrera de pedra calcària de 50 a 70 mm, subministrada a granel i escampada amb retroexcavadora mitjana

Num.	Text	Tipus	[C]	[D]	[E]	[F]	TOTAL	Fórmula
1		T	superficie	profundidad				
2	PARTERRES VEGETATS		1.580,000	0,060			94,800	C#*D#*E#*F#

TOTAL AMIDAMENT 94,800

Obra 01 PRESSUPOST GRANOLLERS
Capítol 01 ÀMBIT B3
Titol 3 04 JARDINERIA I REG
Titol 4 01 JARDINERIA
Titol 5 02 ARBRAT

NUM.	CODI	UA	DESCRIPCIÓ
1	PR60-8Y6V	u	Plantació d'arbre planifoli amb pa de terra o contenidor, de 14 a 18 cm de perímetre de tronc a 1 m d'alçària (a partir del coll de l'arrel), excavació de clot de plantació de 100x100x80 cm amb mitjans mecànics, en un pendent inferior al 25 %, reblert del clot amb substitució parcial del 30% de terra de l'excavació per terra de jardineria, primer reg i càrrega de les terres sobrants a camió

Num.	Text	Tipus	[C]	[D]	[E]	[F]	TOTAL	Fórmula
1		T	Unitats					
2	TIPUANA TIPU		21,000				21,000	C#*D#*E#*F#
3	JACARANDA MIMOSIFOLIA		17,000				17,000	C#*D#*E#*F#
4	GLEDITSIA TRIACANTHOS		39,000				39,000	C#*D#*E#*F#
5	MELIA AZEDARACH		8,000				8,000	C#*D#*E#*F#
6	ARBUTUS UNEDO		11,000				11,000	C#*D#*E#*F#
7	KOELREUTERIA PANICULATA		10,000				10,000	C#*D#*E#*F#
8	TILIA AMERICANA		7,000				7,000	C#*D#*E#*F#
9	PARROTIA PERSICA		7,000				7,000	C#*D#*E#*F#
10	OSTRYA CARPINIFOLIA		7,000				7,000	C#*D#*E#*F#

GRANOLLERS - PROJECTE CONNECTA CONGOST NATURA ÀMBITS B3 I B4

TOTAL AMIDAMENT 127,000

2 PRZ0-905V u Aspratge doble d'arbre mitjançant 2 rolls de fusta de pi tractada en autoclau de secció circular, de 12 cm de diàmetre i 2,5 m de llargària, clavat al fons del forat de plantació 30 cm, i amb 2 abraçadores regulables de goma o cautxú

Num.	Text	Tipus	[C]	[D]	[E]	[F]	TOTAL	Fórmula
1		T	Unitats					
2	TIPUANA TIPU		21,000				21,000	C#*D#*E#*F#
3	JACARANDA MIMOSIFOLIA		17,000				17,000	C#*D#*E#*F#
4	GLEDITSIA TRIACANTHOS		39,000				39,000	C#*D#*E#*F#
5	MELIA AZEDARACH		8,000				8,000	C#*D#*E#*F#
6	ARBUTUS UNEDO		11,000				11,000	C#*D#*E#*F#
7	KOELREUTERIA PANICULATA		10,000				10,000	C#*D#*E#*F#
8	TILIA AMERICANA		7,000				7,000	C#*D#*E#*F#
9	PARROTIA PERSICA		7,000				7,000	C#*D#*E#*F#
10	OSTRYA CARPINIFOLIA		7,000				7,000	C#*D#*E#*F#

TOTAL AMIDAMENT 127,000

3 PR45B-8XSC u Subministrament de Tipuana tipu (T. speciosa) de perímetre de 16 a 18 cm, amb pa de terra de diàmetre mínim 51 cm i profunditat mínima 35,7 cm segons fórmules NTJ

Num.	Text	Tipus	[C]	[D]	[E]	[F]	TOTAL	Fórmula
1		T						
2	TIPUANA		21,000				21,000	C#*D#*E#*F#

TOTAL AMIDAMENT 21,000

4 PR439-8UXU u Subministrament de Jacaranda mimosifolia de perímetre de 16 a 18 cm, amb pa de terra de diàmetre mínim 51 cm i profunditat mínima 35,7 cm segons fórmules NTJ

Num.	Text	Tipus	[C]	[D]	[E]	[F]	TOTAL	Fórmula
1		T						
2			17,000				17,000	C#*D#*E#*F#

TOTAL AMIDAMENT 17,000

5 PR436-8URU u Subministrament de Gleditsia triacanthos Skyline de perímetre de 18 a 20 cm, amb pa de terra de diàmetre mínim 57 cm i profunditat mínima 39,9 cm segons fórmules NTJ

Num.	Text	Tipus	[C]	[D]	[E]	[F]	TOTAL	Fórmula
1		T						
2	GLEDITSIA		39,000				39,000	C#*D#*E#*F#

TOTAL AMIDAMENT 39,000

6 PR443-8VLX u Subministrament de Melia azedarach de perímetre de 16 a 18 cm, amb pa de terra de diàmetre mínim 51 cm i profunditat mínima 35,7 cm segons fórmules NTJ

Num.	Text	Tipus	[C]	[D]	[E]	[F]	TOTAL	Fórmula
1		T						
2	MELIA		8,000				8,000	C#*D#*E#*F#

TOTAL AMIDAMENT 8,000

7 PR416-8TQO u Subministrament d'Arbutus unedo de perímetre de 12 a 14 cm, en contenidor de 25 l

Num.	Text	Tipus	[C]	[D]	[E]	[F]	TOTAL	Fórmula
1		T	unitats					
2	ARBUTUS UNEDO		11,000				11,000	C#*D#*E#*F#

TOTAL AMIDAMENT 11,000

8 PR45A-8XLN u Subministrament de Tilia americana (T. hybrida Argentea) de perímetre de 16 a 18 cm, amb pa de terra de diàmetre mínim 51 cm i profunditat mínima 35,7 cm segons fórmules NTJ

Num.	Text	Tipus	[C]	[D]	[E]	[F]	TOTAL	Fórmula
1		T						
2			7,000				7,000	C#*D#*E#*F#

TOTAL AMIDAMENT 7,000

9 PR43B-8V0P u Subministrament de Koelreuteria paniculata de perímetre de 20 a 25 cm, amb pa de terra de diàmetre mínim 67,5 cm i profunditat mínima 47,25 cm segons fórmules NTJ

Num.	Text	Tipus	[C]	[D]	[E]	[F]	TOTAL	Fórmula
1		T						
2			10,000				10,000	C#*D#*E#*F#

TOTAL AMIDAMENT 10,000

10 PR448-8VUA u Subministrament de Parrotia persica Vanessa (Select) de perímetre de 16 a 18 cm, amb pa de terra de diàmetre mínim 51 cm i profunditat mínima 35,7 cm segons fórmules NTJ

Num.	Text	Tipus	[C]	[D]	[E]	[F]	TOTAL	Fórmula
1		T						
2			7,000				7,000	C#*D#*E#*F#

TOTAL AMIDAMENT 7,000

11 PR446-8VTL u Subministrament d'Ostrya carpinifolia de perímetre de 16 a 18 cm, amb pa de terra de diàmetre mínim 51 cm i profunditat mínima 35,7 cm segons fórmules NTJ

Num.	Text	Tipus	[C]	[D]	[E]	[F]	TOTAL	Fórmula
1		T						
2			7,000				7,000	C#*D#*E#*F#

TOTAL AMIDAMENT 7,000

Obra 01 PRESSUPOST GRANOLLERS
Capítol 01 ÀMBIT B3
Titol 3 04 JARDINERIA I REG
Titol 4 01 JARDINERIA
Titol 5 03 ARBUSTOS I ENTAPISSANTS

NUM.	CODI	UA	DESCRIPCIÓ

1 PR61-8ZJL u Plantació d'arbust o arbre de petit format en contenidor d'1 a 1.5 l en obres d'enginyeria civil, excavació de clot de plantació de 25x25x25 cm amb mitjans manuals, en un pendent inferior al 35 %, reblert del clot amb terra de l'excavació i primer reg

Num.	Text	Tipus	[C]	[D]	[E]	[F]	TOTAL	Fórmula
2	Stipa		474,000				474,000	C#*D#*E#*F#
3	Hemerocallis		474,000				474,000	C#*D#*E#*F#

4	Gaura	474,000	474,000	C#*D#*E#*F#
5	Erica	474,000	474,000	C#*D#*E#*F#
6	Helichrysum	474,000	474,000	C#*D#*E#*F#
7	Rosmarinus	790,000	790,000	C#*D#*E#*F#
8	Hedera	869,000	869,000	C#*D#*E#*F#

TOTAL AMIDAMENT 4.029,000

2 PR61-8ZJQ u Plantació d'arbust o arbre de petit format en contenidor de 1.5 a 3 l en obres d'urbanització, excavació de clot de plantació de 30x30x30 cm amb mitjans manuals, en un pendent inferior al 35 %, reblert del clot amb terra de l'excavació barrejada amb un 10% de compost i primer reg

Num.	Text	Tipus	[C]	[D]	[E]	[F]	TOTAL	Fórmula
2	Phillyrea		308,000				308,000	C#*D#*E#*F#
3	Pistacia		308,000				308,000	C#*D#*E#*F#
4	Myrtus		395,000				395,000	C#*D#*E#*F#
5	Agapanthus		450,000				450,000	C#*D#*E#*F#
6	Salvia		474,000				474,000	C#*D#*E#*F#
7	Fatsia		474,000				474,000	C#*D#*E#*F#
8	Cistus		474,000				474,000	C#*D#*E#*F#
9	Lavandula		474,000				474,000	C#*D#*E#*F#
10	Acanthus		474,000				474,000	C#*D#*E#*F#
11	Westringia		450,000				450,000	C#*D#*E#*F#

TOTAL AMIDAMENT 4.281,000

3 PR4G8-93UB u Subministrament de Phillyrea angustifolia d'alçària de 40 a 60 cm, en contenidor de 3 l

Num.	Text	Tipus	[C]	[D]	[E]	[F]	TOTAL	Fórmula
1		T	unitats/m2	metres quadra				
2			0,200	1.540,000			308,000	C#*D#*E#*F#

TOTAL AMIDAMENT 308,000

4 PR4GH-93Y2 u Subministrament de Pistacia lentiscus d'alçària de 40 a 60 cm, en contenidor de 3 l

Num.	Text	Tipus	[C]	[D]	[E]	[F]	TOTAL	Fórmula
1		T	unitats/m2	metres quadra				
2			0,200	1.540,000			308,000	C#*D#*E#*F#

TOTAL AMIDAMENT 308,000

5 PR4F9-94UD u Subministrament de Myrtus communis d'alçària de 30 a 50 cm, en contenidor de 3 l

Num.	Text	Tipus	[C]	[D]	[E]	[F]	TOTAL	Fórmula
1		T	unitats/m2	metres quadra				
2			0,250	1.580,000			395,000	C#*D#*E#*F#

TOTAL AMIDAMENT 395,000

6 PR495-92QP u Subministrament d'Agapanthus africanusen contenidor de 3 l

Num.	Text	Tipus	[C]	[D]	[E]	[F]	TOTAL	Fórmula
1		T	unitats/m2	metres quadra				
2			0,300	1.500,000			450,000	C#*D#*E#*F#

TOTAL AMIDAMENT 450,000

7 PR4CR-9398 u Subministrament d'Erica multiflora d'alçària de 20 a 30 cm, en contenidor de 2 l

Num.	Text	Tipus	[C]	[D]	[E]	[F]	TOTAL	Fórmula
1		T	unitats/m2	metres quadra				
2			0,300	1.580,000			474,000	C#*D#*E#*F#

TOTAL AMIDAMENT 474,000

8 PR4HS-95C8 u Subministrament de Stipa tenacissima d'alçària de 30 a 40 cm, en contenidor d'1,3 l

Num.	Text	Tipus	[C]	[D]	[E]	[F]	TOTAL	Fórmula
1		T	unitats/m2	metres quadra				
2			0,300	1.580,000			474,000	C#*D#*E#*F#

TOTAL AMIDAMENT 474,000

9 PR4H8-94XT u Subministrament de Salvia officinalis en contenidor de 3 l

Num.	Text	Tipus	[C]	[D]	[E]	[F]	TOTAL	Fórmula
1		T	unitats/m2	metres quadra				
2			0,300	1.580,000			474,000	C#*D#*E#*F#

TOTAL AMIDAMENT 474,000

10 PR4DN-93KS u Subministrament d'Hemerocallis citrina d'alçària de 30 a 40 cm, en contenidor d'1,3 l

Num.	Text	Tipus	[C]	[D]	[E]	[F]	TOTAL	Fórmula
1		T	unitats/m2	metres quadra				
2			0,300	1.580,000			474,000	C#*D#*E#*F#

TOTAL AMIDAMENT 474,000

11 PR4D6-93CH u Subministrament de Fatsia japonica en contenidor de 5 l

Num.	Text	Tipus	[C]	[D]	[E]	[F]	TOTAL	Fórmula
1		T	unitats/m2	metres quadra				
2			0,300	1.580,000			474,000	C#*D#*E#*F#

TOTAL AMIDAMENT 474,000

12 PR4DG-93FR u Subministrament de Gaura lindheimeri d'alçària de 20 a 30 cm, en contenidor d'1,3 l

Num.	Text	Tipus	[C]	[D]	[E]	[F]	TOTAL	Fórmula
1		T	unitats/m2	metres quadra				
2			0,300	1.580,000			474,000	C#*D#*E#*F#

TOTAL AMIDAMENT 474,000

13 PR4BF-949C u Subministrament de Cistus salviifolius en contenidor de 3 l

Num.	Text	Tipus	[C]	[D]	[E]	[F]	TOTAL	Fórmula
1		T	unitats/m2	metres quadra				
2			0,300	1.580,000			474,000	C#*D#*E#*F#

TOTAL AMIDAMENT 474,000

14 PR4DM-93KN u Subministrament d'Helichrysum italicum d'alçària de 20 a 30 cm, en contenidor d'1,3 l

Num.	Text	Tipus	[C]	[D]	[E]	[F]	TOTAL	Fórmula
1		T	unitats/m2	metres quadra				
2			0,300	1.580,000			474,000	C#*D#*E#*F#

TOTAL AMIDAMENT 474,000

15 PR4EC-94M9 u Subministrament de Lavandula angustifolia en contenidor de 3 l

Num.	Text	Tipus	[C]	[D]	[E]	[F]	TOTAL	Fórmula
1		T	unitats/m2	metres quadra				
2			0,300	1.580,000			474,000	C#*D#*E#*F#

TOTAL AMIDAMENT 474,000

16 PR492-92QE u Subministrament d'Acanthus mollis d'alçària de 30 a 40 cm, en contenidor de 3 l

Num.	Text	Tipus	[C]	[D]	[E]	[F]	TOTAL	Fórmula
1		T	unitats/m2	metres quadra				
2			0,300	1.580,000			474,000	C#*D#*E#*F#

TOTAL AMIDAMENT 474,000

17 PR4JM-9563 u Subministrament de Westringia fruticosa en contenidor de 3 l

Num.	Text	Tipus	[C]	[D]	[E]	[F]	TOTAL	Fórmula
1		T	unitats/m2	metres quadra				
2			0,300	1.500,000			450,000	C#*D#*E#*F#

TOTAL AMIDAMENT 450,000

18 PR4H2-94UW u Subministrament de Rosmarinus officinalis 'Prostratus' en contenidor d'1 l

Num.	Text	Tipus	[C]	[D]	[E]	[F]	TOTAL	Fórmula
1		T	unitats	metres quadra				
2			0,500	1.580,000			790,000	C#*D#*E#*F#

TOTAL AMIDAMENT 790,000

19 PR4DK-93JC u Subministrament d'Hedera helix en alvèol forestal de 300 cm3

Num.	Text	Tipus	[C]	[D]	[E]	[F]	TOTAL	Fórmula
1		T	unitats	metres quadra				
2			0,550	1.580,000			869,000	C#*D#*E#*F#

TOTAL AMIDAMENT 869,000

Obra	01	PRESSUPOST GRANOLLERS
Capítol	01	ÀMBIT B3
Titol 3	04	JARDINERIA I REG
Titol 4	02	REG
Titol 5	01	OBRA CIVIL

NUM.	CODI	UA	DESCRIPCIÓ
1	P221B-EL74	m3	Excavació de rasa i pou de fins a 2 m de fondària, en terreny fluix (SPT <20), realitzada amb retroexcavadora de combustible i amb les terres deixades a la vora

Num.	Text	Tipus	[C]	[D]	[E]	[F]	TOTAL	Fórmula
1		T						C#*D#*E#*F#
2	ÀMBIT B3							
3	XARXA PRIMÀRIA PE 75mm		50,000	0,150	0,300		2,250	C#*D#*E#*F#
4	XARXA PRIMARIA PE 50mm		45,000	0,150	0,300		2,025	C#*D#*E#*F#
5	XARXA SECUNDÀRIA PE 50mm part		840,000	0,150	0,300		37,800	C#*D#*E#*F#
6	XARXA SECUNDÀRIA PE 40mm arbr		785,000	0,150	0,300		35,325	C#*D#*E#*F#
7	INSTALLACIÓ ELE		270,000	0,150	0,300		12,150	C#*D#*E#*F#

TOTAL AMIDAMENT 89,550

2 F228510F m3 Rebliment i piconatge de rasa d'amplària fins a 0,6 m, amb material tolerable de la pròpia excavació, en tongades de gruix de fins a 25 cm, utilitzant picó vibrant, amb compactació del 95% PM

Num.	Text	Tipus	[C]	[D]	[E]	[F]	TOTAL	Fórmula
1		T						C#*D#*E#*F#
2	ÀMBIT B3							
3	XARXA PRIMÀRIA PE 75mm		50,000	0,150	0,300		2,250	C#*D#*E#*F#
4	XARXA PRIMARIA PE 50mm		45,000	0,150	0,300		2,025	C#*D#*E#*F#
5	XARXA SECUNDÀRIA PE 40mm arbr		785,000	0,150	0,300		35,325	C#*D#*E#*F#
6	XARXA SECUNDÀRIA PE 50mm part		840,000	0,150	0,300		37,800	C#*D#*E#*F#
7	INSTALLACIÓ ELE		270,000	0,150	0,300		12,150	C#*D#*E#*F#

TOTAL AMIDAMENT 89,550

3 FDK2UR10 u Pericó per un o dos capçals de reg de 60 x 60 x 60 cm lliures interiors, format per parets de maó calat de 15 cm de gruix totalment arrebossades amb morter 1:3 i sobre base drenant de 20 cm de grava de pedra granítica de 15 mm de diàmetre. inclou l'excavació amb mitjans mecànics o manuals, tapa de fossa dúctil de 62 x 62 cm de resistència d-250 amb tancament de seguritat i qualsevol altre material o mà d'obra necessària per deixar la unitat d'obra totalment acabada.

Num.	Text	Tipus	[C]	[D]	[E]	[F]	TOTAL	Fórmula
1		T						
2	ÀMBIT B3							
3	BY-PASS SECTORIAL (arbres)		3,000				3,000	C#*D#*E#*F#
4	BY-PASS SECTORIAL (parterres)		6,000				6,000	C#*D#*E#*F#
5	PAS DE CLAÇADA		8,000				8,000	C#*D#*E#*F#
6	REGISTRE		7,000				7,000	C#*D#*E#*F#

TOTAL AMIDAMENT 24,000

4 PDK1-DXAA u Bastiment quadrat i tapa quadrat de fosa dúctil per a pericó de serveis, recolzada, pas lliure de 600x600 mm i classe B125 segons norma UNE-EN 124, col·locada amb morter per a ram de paleta

Num.	Text	Tipus	[C]	[D]	[E]	[F]	TOTAL	Fórmula
1		T						
2	ÀMBIT B3							
3	BY-PASS SECTORIAL (arbres)		3,000				3,000	C#*D#*E#*F#
4	BY-PASS SECTORIAL (parterres)		6,000				6,000	C#*D#*E#*F#
5	PAS DE CLAÇADA		8,000				8,000	C#*D#*E#*F#
6	REGISTRE		7,000				7,000	C#*D#*E#*F#

TOTAL AMIDAMENT 24,000

5 FDK282CA u Pericó de registre de fàbrica de maó de 45x45x50 cm, per a instal·lacions de serveis, amb parets de 15 cm de gruix de maó calat de 290x140x100 mm, arrebossada i lliscada interiorment amb morter de ciment amb una proporció en volum 1:8, sobre solera de maó calat de 10 cm de gruix i reblert lateral amb terra de la mateixa excavació

Num.	Text	Tipus	[C]	[D]	[E]	[F]	TOTAL	Fórmula
1		T						
2	ÀMBIT B3							
3	DESGUÀS RENTAT		12,000				12,000	C#*D#*E#*F#
4	ANTISIFÓ		7,000				7,000	C#*D#*E#*F#

TOTAL AMIDAMENT 19,000

6 PDK1-DXA4 u Bastiment quadrat i tapa quadrat de fosa dúctil per a pericó de serveis, recolzada, pas lliure de 400x400 mm i classe B125 segons norma UNE-EN 124, col·locada amb morter per a ram de paleta

Num.	Text	Tipus	[C]	[D]	[E]	[F]	TOTAL	Fórmula
1		T						
2	ÀMBIT B3							
3	DESGUÀS RENTAT		12,000				12,000	C#*D#*E#*F#
4	ANTISIFÓ		7,000				7,000	C#*D#*E#*F#

TOTAL AMIDAMENT 19,000

7 FD90S010 m3 Recobriment protector exterior de formigó de resistència 20 N/mm2, per a claveguera

Num.	Text	Tipus	[C]	[D]	[E]	[F]	TOTAL	Fórmula
1		T	Longitu		M2			
2	ÀMBIT B3							
3	DN90		290,000		0,038		11,020	C#*D#*E#*F#
4	DN110		250,000		0,035		8,750	C#*D#*E#*F#
5	DN125		40,000		0,032		1,280	C#*D#*E#*F#

TOTAL AMIDAMENT 21,050

Obra	01	PRESSUPOST GRANOLLERS
Capítol	01	ÀMBIT B3
Titol 3	04	JARDINERIA I REG
Titol 4	02	REG
Titol 5	02	ELEMENTS DE REG

NUM.	CODI	UA	DESCRIPCIÓ

1 PJSA1-92K4 u Programador de reg amb alimentació a 24 V, no codificable, ampliable i centralitzable, per a un nombre màxim de 8 estacions, muntat superficialment, connectat a la xarxa d'alimentació, als aparells de control, als elements gobernats, programat i comprovat

Num.	Text	Tipus	[C]	[D]	[E]	[F]	TOTAL	Fórmula
1		T						
2			3,000				3,000	C#*D#*E#*F#

TOTAL AMIDAMENT 3,000

2 FJSAY010 u Sistema de control via GPRS aprovat i homologat per Espais Verds inclou kit activació + llicència ús anual. Completament executat, i verificat, segons especificacions de plec de condicions tècniques i indicacions de la direcció facultativa

Num.	Text	Tipus	[C]	[D]	[E]	[F]	TOTAL	Fórmula
1		T						
2	ÀMBIT B3		1,000				1,000	C#*D#*E#*F#

TOTAL AMIDAMENT 1,000

3 FJSFU229 u By-pass sectorial de reg per degoteig, de 1´´ de diàmetre nominal i 10 bar de pressió totalment desmuntable, format per: vàlvula d'esfera manual de PVC tipus sandwich de ràcord pla i rosca mascle, filtre d'anelles de 120 mesh, electrovàlvula de pas total amb regulador de cabal i solenoide a 24 V amb possibilitat d'obertura manual i drenatge intern i connexions estanques tipus PGA, regulador de pressió ajustable amb dial incorporat a l'electrovàlvula. Inclou tots els accessoris, tes i colzes, de llautó i la mà d'obra necessària per deixar la unitat d'obra totalment acabada i ajustada, dins de pericó

Num.	Text	Tipus	[C]	[D]	[E]	[F]	TOTAL	Fórmula
1		T						
2	ÀMBIT B3							
3	Bypass sectorial (parterres)		6,000				6,000	C#*D#*E#*F#

TOTAL AMIDAMENT 6,000

4 FJSFU239 u By-pass sectorial de reg per degoteig de 1´´ 1/2 de diàmetre nominal i 10 bar de pressió, totalment desmuntable, format per: vàlvula d'esfera manual de PVC tipus sandwich de ràcord pla i rosca mascle, filtre d'anelles de 120 mesh, electrovàlvula de pas total amb regulador de cabal i solenoide a 24 V amb possibilitat d'obertura manual i drenatge intern i connexions estanques, regulador de pressió ajustable amb dial incorporat a l'electrovàlvula. Inclou tots els accessoris de llautó i mà d'obra necessària per deixar la unitat d'obra totalment acabada i ajustada dins de pericó

Num.	Text	Tipus	[C]	[D]	[E]	[F]	TOTAL	Fórmula
1		T						
2	ÀMBIT B3							
3	Bypass sectorial (arbres)		3,000				3,000	C#*D#*E#*F#

TOTAL AMIDAMENT 3,000

5 FJM3UR10 u Vàlvula antisifó o de rentat per a purgat o rentat de les canonades de degoteig, incloent pericó antivandàlic rodó d'HDPE injectat en plàstic d'alta resistència, de dimensions 32x24 cm i color verd, col·locat sobre graves

Num.	Text	Tipus	[C]	[D]	[E]	[F]	TOTAL	Fórmula
1		T						
2	ÀMBIT B3							
3	antisifó		7,000				7,000	C#*D#*E#*F#

TOTAL AMIDAMENT 7,000

6 FJM4U010 u Purgador automàtic amb cos de fosa, de 40 mm de DN, embridat i col·locat en canonada, inclosos junts i accessoris de muntatge, completament instal·lat

Num.	Text	Tipus	[C]	[D]	[E]	[F]	TOTAL	Fórmula
1		T						
2	ÀMBIT B3							
3	Desguás rentat		12,000				12,000	C#*D#*E#*F#

TOTAL AMIDAMENT 12,000

7 FJS5A665 u Anella per a reg per degoteig amb tub de 16 mm de diàmetre, amb degoters autocompensats integrats cada 33 cm, amb marcatge identificatiu d'aigua no potable, amb un diàmetre de l'anella de 120 cm, soterrada 10 cm, amb l'obertura i el tancament de la rasa inclosos

Num.	Text	Tipus	[C]	[D]	[E]	[F]	TOTAL	Fórmula
1		T						
2	ÀMBIT B3							
3	ANELLA DEGOTERS		60,000				60,000	C#*D#*E#*F#

TOTAL AMIDAMENT 60,000

Obra 01 PRESSUPOST GRANOLLERS
Capítol 01 ÀMBIT B3
Titol 3 04 JARDINERIA I REG
Titol 4 02 REG
Titol 5 03 XARXA DE REG

NUM.	CODI	UA	DESCRIPCIÓ
1	PFB4-DW4J	m	Tub de polietilè de designació PE 40, de 75 mm de diàmetre nominal, de 6 bar de pressió nominal, sèrie SDR 11, UNE-EN 12201-2, connectat a pressió, amb grau de dificultat mig, utilitzant accessoris de plàstic, i col·locat al fons de la rasa

Num.	Text	Tipus	[C]	[D]	[E]	[F]	TOTAL	Fórmula
1		T						
2	ÀMBIT B3							
3	XARXA PRIMÀRIA PE 75mm		50,000				50,000	C#*D#*E#*F#

TOTAL AMIDAMENT 50,000

2 PFB4-DW49 m Tub de polietilè de designació PE 40, de 50 mm de diàmetre nominal, de 6 bar de pressió nominal, sèrie SDR 11, UNE-EN 12201-2, connectat a pressió, amb grau de dificultat mig, utilitzant accessoris de plàstic, i col·locat al fons de la rasa

Num.	Text	Tipus	[C]	[D]	[E]	[F]	TOTAL	Fórmula
1		T						
2	ÀMBIT B3							
3	XARXA PRIMÀRIA PE 50mm		45,000				45,000	C#*D#*E#*F#
4	XARXA SECUNDÀRIA PE 50mm		840,000				840,000	C#*D#*E#*F#
5	XARXA SECUNDARIA DESGUÀS		600,000				600,000	C#*D#*E#*F#

TOTAL AMIDAMENT 1.485,000

3 PFB4-DW44 m Tub de polietilè de designació PE 40, de 40 mm de diàmetre nominal, de 6 bar de pressió nominal, sèrie SDR 11, UNE-EN 12201-2, connectat a pressió, amb grau de dificultat mig, utilitzant accessoris de plàstic, i col·locat al fons de la rasa

Num.	Text	Tipus	[C]	[D]	[E]	[F]	TOTAL	Fórmula
1		T						
2	ÀMBIT B3							
3	XARXA PSECUNDARIA PE 40mm		785,000				785,000	C#*D#*E#*F#

TOTAL AMIDAMENT 785,000

4 FG22TK1K m Tub corbable corrugat de polietilè, de doble capa, llisa la interior i corrugada l'exterior, de 110 mm de diàmetre nominal, aïllant i no propagador de la flama, resistència a l'impacte de 28 J, resistència a compressió de 450 N, muntat com a canalització soterrada

Num.	Text	Tipus	[C]	[D]	[E]	[F]	TOTAL	Fórmula
1		T						
2	ÀMBIT B3							
3	XARXA PRIMÀRIA PE 50mm		45,000				45,000	C#*D#*E#*F#
4	XARXA SECUNDÀRIA PE 50mm		840,000				840,000	C#*D#*E#*F#

TOTAL AMIDAMENT 885,000

AMIDAMENTS

5 FG22TH1K m Tub corbable corrugat de polietilè, de doble capa, llisa la interior i corrugada l'exterior, de 90 mm de diàmetre nominal, aïllant i no propagador de la flama, resistència a l'impacte de 20 J, resistència a compressió de 450 N, muntat com a canalització soterrada

Num.	Text	Tipus	[C]	[D]	[E]	[F]	TOTAL	Fórmula
1		T						
2	ÀMBIT b3							
3	XARXA SECUNDÀRIA PE 40mm		785,000				785,000	C#*D#*E#*F#

TOTAL AMIDAMENT 785,000

6 FG22TL1K m Tub corbable corrugat de polietilè, de doble capa, llisa la interior i corrugada l'exterior, de 125 mm de diàmetre nominal, aïllant i no propagador de la flama, resistència a l'impacte de 28 J, resistència a compressió de 450 N, muntat com a canalització soterrada

Num.	Text	Tipus	[C]	[D]	[E]	[F]	TOTAL	Fórmula
1		T						
2	ÀMBIT B3							
3	XARXA PRIMARIA PE 75mm		50,000				50,000	C#*D#*E#*F#

TOTAL AMIDAMENT 50,000

7 FJS51662 m Canonada per a reg per degoteig de 16 mm de diàmetre, amb degoters autocompensats integrats cada 33 cm, amb marcatge identificatiu d'aigua no potable, instal·lada soterrada 10 cm, amb l'obertura i el tancament de la rasa inclosos

Num.	Text	Tipus	[C]	[D]	[E]	[F]	TOTAL	Fórmula
1		T						
2	ÀMBIT B3							
3	XARXA DEGOTEIG PARTERRES		1.360,000	3,000			4.080,000	C#*D#*E#*F#

TOTAL AMIDAMENT 4.080,000

8 PG33-E6QV m Cable amb conductor de coure de tensió assignada0,6/1 kV, de designació RV-K, construcció segons norma UNE 21123-2, tetrapolar, de secció 4x2,5 mm2, amb coberta del cable de PVC, classe de reacció al foc Eca segons la norma UNE-EN 50575, col·locat en tub

Num.	Text	Tipus	[C]	[D]	[E]	[F]	TOTAL	Fórmula
1		T						
2	ÀMBIT B3							
3	CABLE ELÈCTRIC		270,000				270,000	C#*D#*E#*F#

TOTAL AMIDAMENT 270,000

Obra 01 PRESSUPOST GRANOLLERS
Capítol 01 ÀMBIT B3
Titol 3 05 SEGURETAT VIAL
Titol 4 01 SENYALITZACIÓ HORITZONTAL

NUM.	CODI	UA	DESCRIPCIÓ

1 F219YT41 m2 Fresatge mecànic de pintura en paviments asfàltics, amb fresadora de càrrega automàtica i talls i entregues a tapes i reixes amb compresor, càrrega de runes sobre camió i escombrat i neteja de la superfície fresada

Num.	Text	Tipus	[C]	[D]	[E]	[F]	TOTAL	Fórmula
1		T						
2			1.000,000				1.000,000	C#*D#*E#*F#

GRANOLLERS - PROJECTE CONNECTA CONGOST NATURA ÀMBITS B3 I B4

AMIDAMENTS

TOTAL AMIDAMENT 1.000,000

2 FBA1UV00 m Pre-marcatge

Num.	Text	Tipus	[C]	[D]	[E]	[F]	TOTAL	Fórmula
1	Segons amidaments CAD	T	Longitud (m)	u				
2	aparcaments		3,000	88,000			264,000	C#*D#*E#*F#
3	linies continues		100,000				100,000	C#*D#*E#*F#
4	faixa detenció		35,000				35,000	C#*D#*E#*F#
5	illetes		20,000				20,000	C#*D#*E#*F#
6	pas vianants		5,000	115,000			575,000	C#*D#*E#*F#

TOTAL AMIDAMENT 994,000

3 FBA3UV10 m2 Pintat de zona exclosa al tràfic (illeta), amb pintura acrílica amb una dosificació mínima de 900 gr/m², amb el premarcatge inclòs (amidament: m2 realment pintat)

Num.	Text	Tipus	[C]	[D]	[E]	[F]	TOTAL	Fórmula
1		T	m2					
2	illetes		20,000				20,000	C#*D#*E#*F#

TOTAL AMIDAMENT 20,000

4 FBA2UV10 m Pintat de faixa de 40 cm d'amplària, amb pintura acrílica amb una dosificació mínima de 900 Kg/m2

Num.	Text	Tipus	[C]	[D]	[E]	[F]	TOTAL	Fórmula
1	D-11	T	ml					
2			35,000				35,000	C#*D#*E#*F#

TOTAL AMIDAMENT 35,000

5 FBA3UV40 u Pintat de fletxa senzilla de 2,5 m de llargària, amb pintura acrílica amb una dosificació mínima de 900 g/m2 i amb addició de partícules de vidre de cantells angulosos, amb una dosificació de 300 g/m2, per tal d'incrementar el coeficient de lliscament a un mínim de 0.60 SRT segons la norma NLT-175. Inclou el premarcatge

Num.	Text	Tipus	[C]	[D]	[E]	[F]	TOTAL	Fórmula
1		T	ut					
2			12,000				12,000	C#*D#*E#*F#

TOTAL AMIDAMENT 12,000

6 FBA3UV41 u Pintat de fletxa doble de 2,5 m de llargària, amb pintura acrílica amb una dosificació mínima de 900 g/m2 i amb addició de partícules de vidre de cantells angulosos, amb una dosificació de 300 g/m2, per tal d'incrementar el coeficient de lliscament a un mínim de 0.60 SRT segons la norma NLT-175. Inclou el premarcatge

Num.	Text	Tipus	[C]	[D]	[E]	[F]	TOTAL	Fórmula
1		T	ut					
2	0		2,000				2,000	C#*D#*E#*F#

TOTAL AMIDAMENT 2,000

7 PBA4-DXTL m Pintat sobre paviment de marca vial transversal contínua per a ús permanent i retrorreflectant en sec, amb humitat i amb pluja, tipus -, de 50 cm d'amplària, amb pintura acrílica de color blanc i microesferes de vidre, aplicada amb màquina d'accionament manual

Num.	Text	Tipus	[C]	[D]	[E]	[F]	TOTAL	Fórmula
1		T	m					

	2	faixa 50cm		425,000			425,000	C#*D#*E#*F#
						TOTAL AMIDAMENT	425,000	

8 FBABUV18 u Pintat de delimitació de zona d'estacionament per a motocicletes, amb pintura acrílica amb una dosificació mínima de 900 g/m2 i amb el premarcatge inclós

Num.	Text	Tipus	[C]	[D]	[E]	[F]	TOTAL	Fórmula
1		T	ut					
2	Pius XII		8,000				8,000	C#*D#*E#*F#
						TOTAL AMIDAMENT	8,000	

9 FBABUV16 u Pintat de delimitació de zona d'estacionament de minusvàlid incloent el pictograma normalitzat, amb pintura acrílica amb una dosificació mínima de 900 g/m2 i amb el premarcatge inclós

Num.	Text	Tipus	[C]	[D]	[E]	[F]	TOTAL	Fórmula
1		T						
2	minusvalids		3,000				3,000	C#*D#*E#*F#
						TOTAL AMIDAMENT	3,000	

10 FBABUV15 u Pintat de delimitació de zona d'estacionament vigilat, en color blau o verd, amb pintura acrílica amb una dosificació mínima de 900 g/m2 i amb el premarcatge inclós

Num.	Text	Tipus	[C]	[D]	[E]	[F]	TOTAL	Fórmula
1		T						
2	Pius XII		87,000				87,000	C#*D#*E#*F#
						TOTAL AMIDAMENT	87,000	

Obra	01	PRESSUPOST GRANOLLERS
Capítol	01	ÀMBIT B3
Titol 3	05	SEGURETAT VIAL
Titol 4	02	SENYALITZACIÓ VERTICAL
Titol 5	01	RETIRADA

NUM.	CODI	UA	DESCRIPCIÓ

1 M21BN001 u Desmuntatge de placa de senyalització vertical muntada sobre suport de peu o sobre paraments verticals, superfície fins a 0,5 m2, a una alçària de 3 m com a màxim amb mitjans manuals i càrrega sobre camió

Num.	Text	Tipus	[C]	[D]	[E]	[F]	TOTAL	Fórmula
1		T						
2			3,000				3,000	C#*D#*E#*F#
						TOTAL AMIDAMENT	3,000	

2 F21BU570 u Arrencada de pals rectangulars o pals cilíndrics de senyals, amb mitjans manuals i càrrega manual de runa sobre camió o contenidor

Num.	Text	Tipus	[C]	[D]	[E]	[F]	TOTAL	Fórmula
1		T						
2			1,000				1,000	C#*D#*E#*F#
						TOTAL AMIDAMENT	1,000	

Obra	01	PRESSUPOST GRANOLLERS
Capítol	01	ÀMBIT B3
Titol 3	05	SEGURETAT VIAL
Titol 4	02	SENYALITZACIÓ VERTICAL
Titol 5	02	NOVA SENYALITZACIÓ

NUM.	CODI	UA	DESCRIPCIÓ

1 FBBZUV37 m Pal cilíndric d'alumini de 60 mm de diàmetre exterior i 4 mm de gruix, pintat smb pintura pols de poliéster o anoditzat, incloses brides d'ancoratge de fosa i accessoris per a subjectar la senyal, ancorat al paviment mitjançant màquina perforadora de D80-120, ancoratge mínim de 30 cm, i fixat amb morter d'enduriment ràpid

Num.	Text	Tipus	[C]	[D]	[E]	[F]	TOTAL	Fórmula
1		T	ut					
2			5,000				5,000	C#*D#*E#*F#
						TOTAL AMIDAMENT	5,000	

2 FBB1UVB0 u Senyal vertical (d'alumini de 2mm de gruix) preceptiva tipus R disc de prohibició i obligació, de 600 mm de diàmetre. Nivell de reflectància E.G. classe RA1, fixada al suport

Num.	Text	Tipus	[C]	[D]	[E]	[F]	TOTAL	Fórmula
1		T	ut					
2	R-101		2,000				2,000	C#*D#*E#*F#
						TOTAL AMIDAMENT	2,000	

3 FBB2UVA2 u Senyal vertical (d'alumini de 2mm de gruix) informativa tipus S de 900x900 mm. Nivell de reflectància E.G. classe RA1, fixada al suport

Num.	Text	Tipus	[C]	[D]	[E]	[F]	TOTAL	Fórmula
1		T						
2	S-13		4,000				4,000	C#*D#*E#*F#
						TOTAL AMIDAMENT	4,000	

4 FBB2UVA0 u Senyal vertical (d'alumini de 2mm de gruix) informativa tipus S de 600x600 mm. Nivell de reflectància E.G. classe RA1, fixada al suport

Num.	Text	Tipus	[C]	[D]	[E]	[F]	TOTAL	Fórmula
1		T						
2	S-15a		1,000				1,000	C#*D#*E#*F#
						TOTAL AMIDAMENT	1,000	

5 FBBZUVA0 u Execució de sabata fonament per senyal informativa fins a 0,30 m3 de formigó, inclou ancortage (platina i espàrrecs galvanitzats) i reposició de paviment existent

Num.	Text	Tipus	[C]	[D]	[E]	[F]	TOTAL	Fórmula
1		T	ut					
2			5,000				5,000	C#*D#*E#*F#
						TOTAL AMIDAMENT	5,000	

Obra	01	PRESSUPOST GRANOLLERS
Capítol	01	ÀMBIT B3

Titol 3 06 DRENATGE
Titol 4 01 SOBREIXIDORS

NUM.	CODI	UA	DESCRIPCIÓ
1	PD55-N3MO	u	Caixa per a embornal de 70x30x25 cm, amb parets de 14 cm de gruix de maó calat, arrebossada i lliscada per dins amb morter ciment 1:8 sobre solera de 10 cm de formigó en massa HM - 20 / B / 20 / X0 amb una quantitat de ciment de 200 kg/m3 i relació aigua ciment =< 0.6

Num.	Text	Tipus	[C]	[D]	[E]	[F]	TOTAL	Fórmula
1		T	u					
2	embornals a aixecar		8,000				8,000	C#*D#*E#*F#

TOTAL AMIDAMENT 8,000

Obra 01 PRESSUPOST GRANOLLERS
Capítol 02 ÀMBIT B4
Titol 3 03 PAVIMENTS
Titol 4 01 ENDERROCS

NUM.	CODI	UA	DESCRIPCIÓ
1	P214W-FEMG	m	Tall en paviment de mescla bituminosa de 15 cm de fondària com a mínim amb màquina tallajunts amb disc de diamant per a paviment, per a delimitar la zona a demolir

Num.	Text	Tipus	[C]	[D]	[E]	[F]	TOTAL	Fórmula
1		T	ml					
2	C/Tres Torres		290,000				290,000	C#*D#*E#*F#

TOTAL AMIDAMENT 290,000

2 F219NAU5 m2 Demolició de paviment de mescla bituminosa de fins a 30 cm de gruix, d'amplària més de 2 m amb retroexcavadora amb martell trencador i càrrega sobre camió amb mitjans mecànics

Num.	Text	Tipus	[C]	[D]	[E]	[F]	TOTAL	Fórmula
1		T	M2					
2	C/Tres Torres		430,000				430,000	C#*D#*E#*F#

TOTAL AMIDAMENT 430,000

3 F21PV045 m Demolició de vorada i base de formigó realitzada amb martell compressor

Num.	Text	Tipus	[C]	[D]	[E]	[F]	TOTAL	Fórmula
1		T	ml					
2	Tres Torres		150,000				150,000	C#*D#*E#*F#

TOTAL AMIDAMENT 150,000

4 P2146-DJ4C m2 Demolició de paviment de panots col·locats sobre base de formigó de fins a 20 cm de gruix, inclòs la demolició de la base, d'amplària fins a 2 m amb retroexcavadora amb martell trencador i càrrega sobre camió amb mitjans mecànics

Num.	Text	Tipus	[C]	[D]	[E]	[F]	TOTAL	Fórmula
1	PANOT	T	m2					
2	C/Tres Torres		1.300,000				1.300,000	C#*D#*E#*F#
3	C/Emili Botey		156,000				156,000	C#*D#*E#*F#

TOTAL AMIDAMENT 1.456,000

5 F21PV055 m Demolició de rigola de panots i base de formigó realitzada amb martell compressor

Num.	Text	Tipus	[C]	[D]	[E]	[F]	TOTAL	Fórmula
1		T	ml					
2	C/Tres Torres		150,000				150,000	C#*D#*E#*F#

TOTAL AMIDAMENT 150,000

6 P2214-AYNM m3 Excavación para caja de pavimento en terreno compacto (SPT 20-50), realizada con pala excavadora y carga directa sobre camión

Num.	Text	Tipus	[C]	[D]	[E]	[F]	TOTAL	Fórmula
1		T	m2	fondaria				
2	Excavació sota asfalt parterres en calçada		320,000	0,300			96,000	C#*D#*E#*F#
3	Excavació sota vorera		1.230,000	0,200			246,000	C#*D#*E#*F#

TOTAL AMIDAMENT 342,000

7 P2R5-DT1D m3 Transport de residus a instal·lació autoritzada de gestió de residus, amb camió de 12 t i temps d'espera per a la càrrega a màquina, amb un recorregut de més de 2 i fins a 5 km

Num.	Text	Tipus	[C]	[D]	[E]	[F]	TOTAL	Fórmula
1		T	ml					
2	ASFALT							
3	C/Tres Torres		415,000	0,300			124,500	C#*D#*E#*F#
5	PANOT							
6	C/Tres Torres		1.300,000	0,300			390,000	C#*D#*E#*F#
7	C/Emili Botey		156,000	0,300			46,800	C#*D#*E#*F#
9	RIGOLA i VORADA		300,000	0,100			30,000	C#*D#*E#*F#
10								C#*D#*E#*F#
11	Esponjament	P	30,000				177,390	

TOTAL AMIDAMENT 768,690

8 P2RA-EU7I m3 Disposició controlada en dipòsit autoritzat inclòs el cànon sobre la deposició controlada dels residus de la construcció, segons la LLEI 8/2008, de residus de formigó inerts amb una densitat 1,45 t/m3, procedents de construcció o demolició, amb codi 17 01 01 segons la Llista Europea de Residus

Num.	Text	Tipus	[C]	[D]	[E]	[F]	TOTAL	Fórmula
1		T	ml					
2	ASFALT							
3	C/Tres Torres		415,000	0,300			124,500	C#*D#*E#*F#
5	PANOT							
6	C/Tres Torres		1.300,000	0,300			390,000	C#*D#*E#*F#
7	C/Emili Botey		156,000	0,300			46,800	C#*D#*E#*F#
9	RIGOLA i VORADA		300,000	0,100			30,000	C#*D#*E#*F#
10								C#*D#*E#*F#
11	Esponjament	P	30,000				177,390	

TOTAL AMIDAMENT 768,690

9 P2R3-HIGV m3 Transport de terres no contaminades a obra exterior o centre de valorització, amb camió de 12 t i temps d'espera per a la càrrega amb mitjans mecànics, amb un recorregut de més de 2 i fins a 5 km

Num.	Text	Tipus	[C]	[D]	[E]	[F]	TOTAL	Fórmula
1		T	m2	fondaria				
2	Excavació sota asfalt parterres en calçada		320,000	0,300			96,000	C#*D#*E#*F#

3	Excavació sota vorera	1.230,000	0,200		246,000	C#*D#*E#*F#

TOTAL AMIDAMENT 342,000

10 P2RA-EU7K m3 Disposició controlada en dipòsit autoritzat inclòs el cànon sobre la deposició controlada dels residus de la construcció, segons la LLEI 8/2008, de residus de terra inerts amb una densitat 1,6 t/m3, procedents d'excavació, amb codi 17 05 04 segons la Llista Europea de Residus

Num.	Text	Tipus	[C]	[D]	[E]	[F]	TOTAL	Fórmula
1		T	m2	fondaria				
2	Excavació sota asfalt parterres en calçada		320,000	0,300			96,000	C#*D#*E#*F#
3	Excavació sota vorera		1.230,000	0,200			246,000	C#*D#*E#*F#

TOTAL AMIDAMENT 342,000

Obra 01 PRESSUPOST GRANOLLERS
Capítol 02 ÀMBIT B4
Titol 3 03 PAVIMENTS
Titol 4 02 NOVA IMPLANTACIÓ

NUM.	CODI	UA	DESCRIPCIÓ

1 P92A-DX8H m3 Subbase de tot-u artificial procedent de granulats reciclats de formigó, amb estesa i piconatge del material al 95% del PM

Num.	Text	Tipus	[C]	[D]	[E]	[F]	TOTAL	Fórmula
1		T						
2	REPOSICIÓ PANOT		226,000	0,200			45,200	C#*D#*E#*F#
3	REPOSICIÓ ASFALT		45,000	0,200			9,000	C#*D#*E#*F#

TOTAL AMIDAMENT 54,200

2 P931-10RJI m3 Base de formigó de formigó en massa HM - 20 / B / 20 / X0 amb una quantitat de ciment de 200 kg/m3 i relació aigua ciment =< 0.6, abocat des de camió amb estesa i vibratge manual, amb acabat reglejat

Num.	Text	Tipus	[C]	[D]	[E]	[F]	TOTAL	Fórmula
1		T						
2	REPOSICIÓ PANOT		226,000	0,200			45,200	C#*D#*E#*F#
3	REPOSICIÓ ASFALT		110,000	0,200			22,000	C#*D#*E#*F#

TOTAL AMIDAMENT 67,200

3 P9E1-V6R2 m2 Paviment de panot per a vorera de color de 20x20x4 cm, classe 1a, preu alt, sobre suport de 3 cm de morter amb additius, col·locat a truc de maceta amb morter mixt 1:2:10 i beurada de color amb ciment blanc de ram de paleta

Num.	Text	Tipus	[C]	[D]	[E]	[F]	TOTAL	Fórmula
1		T						
2	reposició paviment		250,000				250,000	C#*D#*E#*F#

TOTAL AMIDAMENT 250,000

4 P9H5-E8AA t Paviment de mescla bituminosa contínua en calent tipus AC 22 bin B 50/70 D, amb betum asfàltic de penetració, de granulometria densa per a capa intermèdia i granulat calcari, estesa i compactada

Num.	Text	Tipus	[C]	[D]	[E]	[F]	TOTAL	Fórmula
1		T						

2		160,000	0,030	2,400	11,520	C#*D#*E#*F#

TOTAL AMIDAMENT 11,520

5 P967-E9YV m Peça recta de formigó per a vorades, doble capa, amb secció normalitzada per a vianants A1 20x14 cm, segons UNE 127340, de classe climàtica B, classe resistent a l'abrasió H i classe resistent a flexió S (R-3,5 MPa) segons UNE-EN 1340, col·locada sobre base de formigó no estructural HNE-15/P/40 de 20 a 25 cm d'alçària, i rejuntat amb morter per a ram de paleta

Num.	Text	Tipus	[C]	[D]	[E]	[F]	TOTAL	Fórmula
1		T						
2	C/TRES TORRES		190,000				190,000	C#*D#*E#*F#

TOTAL AMIDAMENT 190,000

6 P9H5-E8BD t Paviment de mescla bituminosa contínua en calent tipus AC 16 surf B 50/70 D, amb betum asfàltic de penetració, de granulometria densa per a capa de trànsit i granulat granític, estesa i compactada

Num.	Text	Tipus	[C]	[D]	[E]	[F]	TOTAL	Fórmula
1		T						
2			160,000	0,070	2,400		26,880	C#*D#*E#*F#

TOTAL AMIDAMENT 26,880

7 P992-V7XQ u Escocell de 120x120 cm i 20 cm de fondària, amb 4 peces de 111x20x8 cm, amb un cantell bisellat, rejuntades, amb morter i col·locat sobre base de formigó d'ús no estructural HNE-15/P/40

Num.	Text	Tipus	[C]	[D]	[E]	[F]	TOTAL	Fórmula
1		T						
2			18,000				18,000	C#*D#*E#*F#

TOTAL AMIDAMENT 18,000

Obra 01 PRESSUPOST GRANOLLERS
Capítol 02 ÀMBIT B4
Titol 3 04 JARDINERIA I REG
Titol 4 01 JARDINERIA
Titol 5 01 SÓLS

NUM.	CODI	UA	DESCRIPCIÓ

1 PR3C-8ZQX m2 Encoixinament amb restes de poda triturades de qualitat de 30 a 50 mm, subministrat a granel, escampat amb retroexcavadora petita i mitjans manuals en capa uniforme de gruix fins a 10 cm

Num.	Text	Tipus	[C]	[D]	[E]	[F]	TOTAL	Fórmula
1		T						
2	PARTERRES SENSE VEGETACIÓ		500,000				500,000	C#*D#*E#*F#

TOTAL AMIDAMENT 500,000

2 PR36-8RUZ m3 Terra vegetal de jardineria de categoria alta, amb una conductivitat elèctrica menor de 0,8 dS/m, segons NTJ 07A, subministrada a granel i escampada amb retroexcavadora mitjana

Num.	Text	Tipus	[C]	[D]	[E]	[F]	TOTAL	Fórmula
1		T	superficie	profundidad				
2	TERRA VEGETAL		1.230,000	0,200			246,000	C#*D#*E#*F#

TOTAL AMIDAMENT 246,000

3 FR3PY010 m3 Aportació i estesa de terra adobada i garbellada, de textura franc-sorrenca, amb un contingut mínim de matèria orgànica d'un 3%, i amb les característiques descrites per a la terra de jardineria segons l'apartat 5.3 de la NTJ 08G, prèvia acceptació d'una mostra significativa per part de la direcció facultativa.

Num.	Text	Tipus	[C]	[D]	[E]	[F]	TOTAL	Fórmula
1		T	superficie	profundidad				
2	PARTERRES VEGETATS		1.230,000	0,150			184,500	C#*D#*E#*F#
3	PARTERRES SENSE VEGETACIÓ		500,000	0,100			50,000	C#*D#*E#*F#

TOTAL AMIDAMENT 234,500

4 PR31-8RXG m3 Grava de pedrera de pedra calcària de 50 a 70 mm, subministrada a granel i escampada amb retroexcavadora mitjana

Num.	Text	Tipus	[C]	[D]	[E]	[F]	TOTAL	Fórmula
1		T						
2			1.230,000	0,060			73,800	C#*D#*E#*F#

TOTAL AMIDAMENT 73,800

Obra 01 PRESSUPOST GRANOLLERS
Capítol 02 ÀMBIT B4
Titol 3 04 JARDINERIA I REG
Titol 4 01 JARDINERIA
Titol 5 02 ARBRAT

NUM.	CODI	UA	DESCRIPCIÓ

1 PR60-8Y6V u Plantació d'arbre planifoli amb pa de terra o contenidor, de 14 a 18 cm de perímetre de tronc a 1 m d'alçària (a partir del coll de l'arrel), excavació de clot de plantació de 100x100x80 cm amb mitjans mecànics, en un pendent inferior al 25 %, reblert del clot amb substitució parcial del 30% de terra de l'excavació per terra de jardineria, primer reg i càrrega de les terres sobrants a camió

Num.	Text	Tipus	[C]	[D]	[E]	[F]	TOTAL	Fórmula
1		T	Unitats					
2	TIPUANA TIPU		7,000				7,000	C#*D#*E#*F#
3	TILIA AMERICANA		15,000				15,000	C#*D#*E#*F#
4	JACARANDA MIMOSIFOLIA		12,000				12,000	C#*D#*E#*F#
5	GLEDITSIA TRIACANTHOS		19,000				19,000	C#*D#*E#*F#

TOTAL AMIDAMENT 53,000

2 PRZ0-905V u Aspratge doble d'arbre mitjançant 2 rolls de fusta de pi tractada en autoclau de secció circular, de 12 cm de diàmetre i 2,5 m de llargària, clavat al fons del forat de plantació 30 cm, i amb 2 abraçadores regulables de goma o cautxú

Num.	Text	Tipus	[C]	[D]	[E]	[F]	TOTAL	Fórmula
1		T	Unitats					
2	TIPUANA TIPU		7,000				7,000	C#*D#*E#*F#
3	TILIA AMERICANA		15,000				15,000	C#*D#*E#*F#
4	JACARANDA MIMOSIFOLIA		12,000				12,000	C#*D#*E#*F#
5	GLEDITSIA TRIACANTHOS		19,000				19,000	C#*D#*E#*F#

TOTAL AMIDAMENT 53,000

3 PR45B-8XSC u Subministrament de Tipuana tipu (T. speciosa) de perímetre de 16 a 18 cm, amb pa de terra de diàmetre mínim 51 cm i profunditat mínima 35,7 cm segons fórmules NTJ

Num.	Text	Tipus	[C]	[D]	[E]	[F]	TOTAL	Fórmula
1		T						
2	TIPUANA		7,000				7,000	C#*D#*E#*F#

TOTAL AMIDAMENT 7,000

4 PR436-8URU u Subministrament de Gleditsia triacanthos Skyline de perímetre de 18 a 20 cm, amb pa de terra de diàmetre mínim 57 cm i profunditat mínima 39,9 cm segons fórmules NTJ

Num.	Text	Tipus	[C]	[D]	[E]	[F]	TOTAL	Fórmula
1		T						
2	GLEDITSIA		19,000				19,000	C#*D#*E#*F#

TOTAL AMIDAMENT 19,000

5 PR443-8VLX u Subministrament de Melia azedarach de perímetre de 16 a 18 cm, amb pa de terra de diàmetre mínim 51 cm i profunditat mínima 35,7 cm segons fórmules NTJ

Num.	Text	Tipus	[C]	[D]	[E]	[F]	TOTAL	Fórmula
1		T						
2	MELIA		5,000				5,000	C#*D#*E#*F#

TOTAL AMIDAMENT 5,000

6 PR439-8UXU u Subministrament de Jacaranda mimosifolia de perímetre de 16 a 18 cm, amb pa de terra de diàmetre mínim 51 cm i profunditat mínima 35,7 cm segons fórmules NTJ

Num.	Text	Tipus	[C]	[D]	[E]	[F]	TOTAL	Fórmula
1	12	T						
2	JACARANDA		12,000				12,000	C#*D#*E#*F#

TOTAL AMIDAMENT 12,000

7 PR45A-8XLN u Subministrament de Tilia americana (T. hybrida Argentea) de perímetre de 16 a 18 cm, amb pa de terra de diàmetre mínim 51 cm i profunditat mínima 35,7 cm segons fórmules NTJ

Num.	Text	Tipus	[C]	[D]	[E]	[F]	TOTAL	Fórmula
1		T						
2			15,000				15,000	C#*D#*E#*F#

TOTAL AMIDAMENT 15,000

Obra 01 PRESSUPOST GRANOLLERS
Capítol 02 ÀMBIT B4
Titol 3 04 JARDINERIA I REG
Titol 4 01 JARDINERIA
Titol 5 03 ARBUSTOS I ENTAPISSANTS

NUM.	CODI	UA	DESCRIPCIÓ

1 PR61-8ZJL u Plantació d'arbust o arbre de petit format en contenidor d'1 a 1.5 l en obres d'enginyeria civil, excavació de clot de plantació de 25x25x25 cm amb mitjans manuals, en un pendent inferior al 35 %, reblert del clot amb terra de l'excavació i primer reg

Num.	Text	Tipus	[C]	[D]	[E]	[F]	TOTAL	Fórmula

2	Stipa	369,000				369,000	C#*D#*E#*F#
3	Hemerocallis	369,000				369,000	C#*D#*E#*F#
4	Gaura	369,000				369,000	C#*D#*E#*F#
5	Erica	369,000				369,000	C#*D#*E#*F#
6	Helichrysum	369,000				369,000	C#*D#*E#*F#
7	Rosmarinus	615,000				615,000	C#*D#*E#*F#
8	Hedera	615,000				615,000	C#*D#*E#*F#

TOTAL AMIDAMENT 3.075,000

2 PR61-8ZJQ u Plantació d'arbust o arbre de petit format en contenidor de 1.5 a 3 l en obres d'urbanització, excavació de clot de plantació de 30x30x30 cm amb mitjans manuals, en un pendent inferior al 35 %, reblert del clot amb terra de l'excavació barrejada amb un 10% de compost i primer reg

Num.	Text	Tipus	[C]	[D]	[E]	[F]	TOTAL	Fórmula
2	Phillyrea		240,000				240,000	C#*D#*E#*F#
3	Pistacia		240,000				240,000	C#*D#*E#*F#
4	Myrtus		308,000				308,000	C#*D#*E#*F#
5	Agapanthus		360,000				360,000	C#*D#*E#*F#
6	Salvia		369,000				369,000	C#*D#*E#*F#
7	Fatsia		360,000				360,000	C#*D#*E#*F#
8	Cistus		369,000				369,000	C#*D#*E#*F#
9	Lavandula		369,000				369,000	C#*D#*E#*F#
10	Acanthus		369,000				369,000	C#*D#*E#*F#
11	Westringia		240,000				240,000	C#*D#*E#*F#

TOTAL AMIDAMENT 3.224,000

3 PR4G8-93UB u Subministrament de Phillyrea angustifolia d'alçària de 40 a 60 cm, en contenidor de 3 l

Num.	Text	Tipus	[C]	[D]	[E]	[F]	TOTAL	Fórmula
1		T	unitats/m2	metres quadra				
2			0,200	1.200,000			240,000	C#*D#*E#*F#

TOTAL AMIDAMENT 240,000

4 PR4GH-93Y2 u Subministrament de Pistacia lentiscus d'alçària de 40 a 60 cm, en contenidor de 3 l

Num.	Text	Tipus	[C]	[D]	[E]	[F]	TOTAL	Fórmula
1		T	unitats/m2	metres quadra				
2			0,200	1.200,000			240,000	C#*D#*E#*F#

TOTAL AMIDAMENT 240,000

5 PR495-92QP u Subministrament d'Agapanthus africanusen contenidor de 3 l

Num.	Text	Tipus	[C]	[D]	[E]	[F]	TOTAL	Fórmula
1		T	unitats/m2	metres quadra				
2			0,300	1.200,000			360,000	C#*D#*E#*F#

TOTAL AMIDAMENT 360,000

6 PR4F9-94UD u Subministrament de Myrtus communis d'alçària de 30 a 50 cm, en contenidor de 3 l

Num.	Text	Tipus	[C]	[D]	[E]	[F]	TOTAL	Fórmula
1		T	unitats/m2	metres quadra				
2			0,250	1.230,000			307,500	C#*D#*E#*F#

TOTAL AMIDAMENT 307,500

7 PR4HS-95C8 u Subministrament de Stipa tenacissima d'alçària de 30 a 40 cm, en contenidor d'1,3 l

Num.	Text	Tipus	[C]	[D]	[E]	[F]	TOTAL	Fórmula
1		T	unitats/m2	metres quadra				
2			0,300	1.230,000			369,000	C#*D#*E#*F#

TOTAL AMIDAMENT 369,000

8 PR4H8-94XT u Subministrament de Salvia officinalis en contenidor de 3 l

Num.	Text	Tipus	[C]	[D]	[E]	[F]	TOTAL	Fórmula
1		T	unitats/m2	metres quadra				
2			0,300	1.230,000			369,000	C#*D#*E#*F#

TOTAL AMIDAMENT 369,000

9 PR4DN-93KS u Subministrament d'Hemerocallis citrina d'alçària de 30 a 40 cm, en contenidor d'1,3 l

Num.	Text	Tipus	[C]	[D]	[E]	[F]	TOTAL	Fórmula
1		T	unitats/m2	metres quadra				
2			0,300	1.200,000			360,000	C#*D#*E#*F#

TOTAL AMIDAMENT 360,000

10 PR4D6-93CH u Subministrament de Fatsia japonica en contenidor de 5 l

Num.	Text	Tipus	[C]	[D]	[E]	[F]	TOTAL	Fórmula
1		T	unitats/m2	metres quadra				
2			0,300	1.200,000			360,000	C#*D#*E#*F#

TOTAL AMIDAMENT 360,000

11 PR4DG-93FR u Subministrament de Gaura lindheimeri d'alçària de 20 a 30 cm, en contenidor d'1,3 l

Num.	Text	Tipus	[C]	[D]	[E]	[F]	TOTAL	Fórmula
1		T	unitats/m2	metres quadra				
2			0,300	1.230,000			369,000	C#*D#*E#*F#

TOTAL AMIDAMENT 369,000

12 PR4BF-949C u Subministrament de Cistus salviifolius en contenidor de 3 l

Num.	Text	Tipus	[C]	[D]	[E]	[F]	TOTAL	Fórmula
1		T	unitats/m2	metres quadra				
2			0,300	1.230,000			369,000	C#*D#*E#*F#

TOTAL AMIDAMENT 369,000

13 PR4CR-9398 u Subministrament d'Erica multiflora d'alçària de 20 a 30 cm, en contenidor de 2 l

Num.	Text	Tipus	[C]	[D]	[E]	[F]	TOTAL	Fórmula
1		T	unitats/m2	metres quadra				
2			0,300	1.230,000			369,000	C#*D#*E#*F#

TOTAL AMIDAMENT 369,000

14 PR4DM-93KN u Subministrament d'Helichrysum italicum d'alçària de 20 a 30 cm, en contenidor d'1,3 l

Num.	Text	Tipus	[C]	[D]	[E]	[F]	TOTAL	Fórmula
1		T	unitats/m2	metres quadra				
2			0,300	1.230,000			369,000	C#*D#*E#*F#

TOTAL AMIDAMENT 369,000

15 PR4EC-94M9 u Subministrament de Lavandula angustifolia en contenidor de 3 l

Num.	Text	Tipus	[C]	[D]	[E]	[F]	TOTAL	Fórmula
1		T	unitats/m2	metres quadra				
2			0,300	1.230,000			369,000	C#*D#*E#*F#

TOTAL AMIDAMENT 369,000

16 PR492-92QE u Subministrament d'Acanthus mollis d'alçària de 30 a 40 cm, en contenidor de 3 l

Num.	Text	Tipus	[C]	[D]	[E]	[F]	TOTAL	Fórmula
1		T	unitats/m2	metres quadra				
2			0,300	1.230,000			369,000	C#*D#*E#*F#

TOTAL AMIDAMENT 369,000

17 PR4JM-9563 u Subministrament de Westringia fruticosa en contenidor de 3 l

Num.	Text	Tipus	[C]	[D]	[E]	[F]	TOTAL	Fórmula
1		T	unitats/m2	metres quadra				
2			0,200	1.200,000			240,000	C#*D#*E#*F#

TOTAL AMIDAMENT 240,000

18 PR4H2-94UW u Subministrament de Rosmarinus officinalis 'Prostratus' en contenidor d'1 l

Num.	Text	Tipus	[C]	[D]	[E]	[F]	TOTAL	Fórmula
1		T	unitats	metres quadra				
2			0,500	1.230,000			615,000	C#*D#*E#*F#

TOTAL AMIDAMENT 615,000

19 PR4DK-93JC u Subministrament d'Hedera helix en alvèol forestal de 300 cm3

Num.	Text	Tipus	[C]	[D]	[E]	[F]	TOTAL	Fórmula
1		T	unitats	metres quadra				
2			0,500	1.230,000			615,000	C#*D#*E#*F#

TOTAL AMIDAMENT 615,000

GRANOLLERS - PROJECTE CONNECTA CONGOST NATURA ÀMBITS B3 I B4

NUM.	CODI	UA	DESCRIPCIÓ
1	P221B-EL74	m3	Excavació de rasa i pou de fins a 2 m de fondària, en terreny fluix (SPT <20), realitzada amb retroexcavadora de combustible i amb les terres deixades a la vora

Num.	Text	Tipus	[C]	[D]	[E]	[F]	TOTAL	Fórmula
1		T						C#*D#*E#*F#
2	ÀMBIT B4							
3	XARXA PRIMÀRIA PE 75mm		670,000	0,150	0,300		30,150	C#*D#*E#*F#
4	XARXA SECUNDÀRIA PE 40mm arbr		1.240,000	0,150	0,300		55,800	C#*D#*E#*F#
5	XARXA SECUNDÀRIA PE 50mm part		720,000	0,150	0,300		32,400	C#*D#*E#*F#
6	INSTALLACIÓ ELE		670,000	0,150	0,300		30,150	C#*D#*E#*F#

TOTAL AMIDAMENT 148,500

2 F228510F m3 Rebliment i piconatge de rasa d'amplària fins a 0,6 m, amb material tolerable de la pròpia excavació, en tongades de gruix de fins a 25 cm, utilitzant picó vibrant, amb compactació del 95% PM

Num.	Text	Tipus	[C]	[D]	[E]	[F]	TOTAL	Fórmula
1		T						C#*D#*E#*F#
2	ÀMBIT B4							
3	XARXA PRIMÀRIA PE 75mm		670,000	0,150	0,300		30,150	C#*D#*E#*F#
4	XARXA SECUNDÀRIA PE 40mm arbr		1.240,000	0,150	0,300		55,800	C#*D#*E#*F#
5	XARXA SECUNDÀRIA PE 50mm part		7,000	0,150	0,300		0,315	C#*D#*E#*F#
6	INSTALLACIÓ ELE		670,000	0,150	0,300		30,150	C#*D#*E#*F#

TOTAL AMIDAMENT 116,415

3 FDK2UR2Y u Pericó doble per a varis capçals de reg de 120x60x60cm, format per parets de maó calat de 15 cm de gruix arrebossades amb morter 1:3 i sobre base drenant de 20 cm de gruix de grava. Inclou l'excavació amb mitjans mecànics o manuals, i qualsevol material o mà d'obra necessària per deixar la unitat d'obra totalment acabada

Num.	Text	Tipus	[C]	[D]	[E]	[F]	TOTAL	Fórmula
1		T						
2	ÀMBIT B4		1,000				1,000	C#*D#*E#*F#

TOTAL AMIDAMENT 1,000

4 FDK2UR10 u Pericó per un o dos capçals de reg de 60 x 60 x 60 cm lliures interiors, format per parets de maó calat de 15 cm de gruix totalment arrebossades amb morter 1:3 i sobre base drenant de 20 cm de grava de pedra granítica de 15 mm de diàmetre. inclou l'excavació amb mitjans mecànics o manuals, tapa de fossa dúctil de 62 x 62 cm de resistència d-250 amb tancament de seguritat i qualsevol altre material o mà d'obra necessària per deixar la unitat d'obra totalment acabada.

Num.	Text	Tipus	[C]	[D]	[E]	[F]	TOTAL	Fórmula
1		T						
2	ÀMBIT B4							
3	BY-PASS SECTORIAL (arbres)		2,000				2,000	C#*D#*E#*F#
4	BY-PASS SECTORIAL (parterres)		5,000				5,000	C#*D#*E#*F#
5	PAS DE CLAÇADA		24,000				24,000	C#*D#*E#*F#
6	REGISTRE		6,000				6,000	C#*D#*E#*F#

TOTAL AMIDAMENT 37,000

5 PDK1-DXAA u Bastiment quadrat i tapa quadrat de fosa dúctil per a pericó de serveis, recolzada, pas lliure de 600x600 mm i classe B125 segons norma UNE-EN 124, col·locada amb morter per a ram de paleta

Num.	Text	Tipus	[C]	[D]	[E]	[F]	TOTAL	Fórmula

1		T					
2	ÀMBIT B4						
3	BY-PASS SECTORIAL (arbres)		2,000			2,000	C#*D#*E#*F#
4	BY-PASS SECTORIAL (parterres)		5,000			5,000	C#*D#*E#*F#
5	PAS DE CLAÇADA		24,000			24,000	C#*D#*E#*F#
6	REGISTRE		6,000			6,000	C#*D#*E#*F#
7	PERICO DOBLE ESCOMESA		2,000			2,000	C#*D#*E#*F#

TOTAL AMIDAMENT 39,000

6 FDK282CA u Pericó de registre de fàbrica de maó de 45x45x50 cm, per a instal·lacions de serveis, amb parets de 15 cm de gruix de maó calat de 290x140x100 mm, arrebossada i lliscada interiorment amb morter de ciment amb una proporció en volum 1:8, sobre solera de maó calat de 10 cm de gruix i reblert lateral amb terra de la mateixa excavació

Num.	Text	Tipus	[C]	[D]	[E]	[F]	TOTAL	Fórmula
1		T						
2	ÀMBIT B4							
3	DESGUÀS RENTAT		14,000				14,000	C#*D#*E#*F#
4	ANTISIFÓ		5,000				5,000	C#*D#*E#*F#

TOTAL AMIDAMENT 19,000

7 PDK1-DXA4 u Bastiment quadrat i tapa quadrat de fosa dúctil per a pericó de serveis, recolzada, pas lliure de 400x400 mm i classe B125 segons norma UNE-EN 124, col·locada amb morter per a ram de paleta

Num.	Text	Tipus	[C]	[D]	[E]	[F]	TOTAL	Fórmula
1		T						
2	ÀMBIT B4							
3	DESGUÀS RENTAT		14,000				14,000	C#*D#*E#*F#
4	ANTISIFÓ		5,000				5,000	C#*D#*E#*F#

TOTAL AMIDAMENT 19,000

8 FD90S010 m3 Recobriment protector exterior de formigó de resistència 20 N/mm2, per a claveguera

Num.	Text	Tipus	[C]	[D]	[E]	[F]	TOTAL	Fórmula
1		T	Longitu		M2			
2	ÀMBIT B4							
3	DN90		964,000		0,038		36,632	C#*D#*E#*F#
4	DN110		265,000		0,035		9,275	C#*D#*E#*F#
5	DN125		335,000		0,032		10,720	C#*D#*E#*F#

TOTAL AMIDAMENT 56,627

Obra	01	PRESSUPOST GRANOLLERS
Capítol	02	ÀMBIT B4
Titol 3	04	JARDINERIA I REG
Titol 4	02	REG
Titol 5	02	ELEMENTS DE REG

NUM.	CODI	UA	DESCRIPCIÓ
1	FJS5A665	u	Anella per a reg per degoteig amb tub de 16 mm de diàmetre, amb degoters autocompensats integrats cada 33 cm, amb marcatge identificatiu d'aigua no potable, amb un diàmetre de l'anella de 120 cm, soterrada 10 cm, amb l'obertura i el tancament de la rasa inclosos

Num.	Text	Tipus	[C]	[D]	[E]	[F]	TOTAL	Fórmula

1		T					
2	ANELLA DEGOTERS		53,000			53,000	C#*D#*E#*F#

TOTAL AMIDAMENT 53,000

2 PJSA1-92KD u Programador de reg amb alimentació a 24 V, no codificable, no ampliable i centralitzable, per a un nombre màxim de 16 estacions, muntat superficialment, connectat a la xarxa d'alimentació, als aparells de control, als elements gobernats, programat i comprovat

Num.	Text	Tipus	[C]	[D]	[E]	[F]	TOTAL	Fórmula
1		T						
2	B4		1,000				1,000	C#*D#*E#*F#

TOTAL AMIDAMENT 1,000

3 FJMZUZ40 u Connexió a la xarxa general amb escomesa de 6 m3/h. Inclou els drets de la companyia, el comptador volumètric, el ramal, connexions, permisos i accessoris. Partida alçada a justificar

Num.	Text	Tipus	[C]	[D]	[E]	[F]	TOTAL	Fórmula
1		T						
2	ÀMBIT B4		1,000				1,000	C#*D#*E#*F#

TOTAL AMIDAMENT 1,000

4 FJSAY010 u Sistema de control via GPRS aprovat i homologat per Espais Verds inclou kit activació + llicència ús anual. Completament executat, i verificat, segons especificacions de plec de condicions tècniques i indicacions de la direcció facultativa

Num.	Text	Tipus	[C]	[D]	[E]	[F]	TOTAL	Fórmula
1		T						
2	B4		1,000				1,000	C#*D#*E#*F#

TOTAL AMIDAMENT 1,000

5 FJSFU239 u By-pass sectorial de reg per degoteig de 1´´ 1/2 de diàmetre nominal i 10 bar de pressió, totalment desmuntable, format per: vàlvula d'esfera manual de PVC tipus sandwich de ràcord pla i rosca mascle, filtre d'anelles de 120 mesh, electrovàlvula de pas total amb regulador de cabal i solenoide a 24 V amb possibilitat d'obertura manual i drenatge intern i connexions estanques, regulador de pressió ajustable amb dial incorporat a l'electrovàlvula. Inclou tots els accessoris de llautó i mà d'obra necessària per deixar la unitat d'obra totalment acabada i ajustada dins de pericó

Num.	Text	Tipus	[C]	[D]	[E]	[F]	TOTAL	Fórmula
1		T						
2	B4							
3	Bypass sectorial (arbres)		2,000				2,000	C#*D#*E#*F#

TOTAL AMIDAMENT 2,000

6 FJSFU229 u By-pass sectorial de reg per degoteig, de 1´´ de diàmetre nominal i 10 bar de pressió totalment desmuntable, format per: vàlvula d'esfera manual de PVC tipus sandwich de ràcord pla i rosca mascle, filtre d'anelles de 120 mesh, electrovàlvula de pas total amb regulador de cabal i solenoide a 24 V amb possibilitat d'obertura manual i drenatge intern i connexions estanques tipus PGA, regulador de pressió ajustable amb dial incorporat a l'electrovàlvula. Inclou tots els accessoris, tes i colzes, de llautó i la mà d'obra necessària per deixar la unitat d'obra totalment acabada i ajustada, dins de pericó

Num.	Text	Tipus	[C]	[D]	[E]	[F]	TOTAL	Fórmula
1		T						
2	ÀMBIT B4							
3	Bypass sectorial (parterres)		5,000				5,000	C#*D#*E#*F#

TOTAL AMIDAMENT 5,000

7 FJSFU559 u By-pass mestre de 2´´ DN i 10 bar de pressió en by pass, totalment desmuntable, format per 3 vàlvules d'esfera manual de PVC de racord pla i rosca mascle, electrovàlvula de pas total amb regulador de cabal i solenoide a 24 V amb possibilitat d'obertura manual i drenatge intern i connexions estanques, tipus PGA. Inclou tots els accessoris, tes i colzes, de llautó, i la mà d'obra necessària per deixar la unitat d'obra totalment acabada i ajustada, dins de pericó

Num.	Text	Tipus	[C]	[D]	[E]	[F]	TOTAL	Fórmula
1		T						
2	ÀMBIT B4							
3	Bypass mestre		1,000				1,000	C#*D#*E#*F#

TOTAL AMIDAMENT 1,000

8 FJM1UZB1 u Comptador d'aigua de velocitat, amb turbina axial tipus Woltman o equivalent, amb unions embridades de diàmetre nominal 2´´, connectat a una bateria o a un ramal

Num.	Text	Tipus	[C]	[D]	[E]	[F]	TOTAL	Fórmula
1		T						
2	ÀMBIT B4							
3	Bypass mestre		1,000				1,000	C#*D#*E#*F#

TOTAL AMIDAMENT 1,000

9 FJM3UR10 u Vàlvula antisifó o de rentat per a purgat o rentat de les canonades de degoteig, incloent pericó antivandàlic rodó d'HDPE injectat en plàstic d'alta resistència, de dimensions 32x24 cm i color verd, col·locat sobre graves

Num.	Text	Tipus	[C]	[D]	[E]	[F]	TOTAL	Fórmula
1		T						
2	ÀMBIT B4							
3	antisifó		5,000				5,000	C#*D#*E#*F#

TOTAL AMIDAMENT 5,000

10 FJM4U010 u Purgador automàtic amb cos de fosa, de 40 mm de DN, embridat i col·locat en canonada, inclosos junts i accessoris de muntatge, completament instal·lat

Num.	Text	Tipus	[C]	[D]	[E]	[F]	TOTAL	Fórmula
1		T						
2	ÀMBIT B3							
3	Desguás rentat		14,000				14,000	C#*D#*E#*F#

TOTAL AMIDAMENT 14,000

Obra	01	PRESSUPOST GRANOLLERS
Capítol	02	ÀMBIT B4
Titol 3	04	JARDINERIA I REG
Titol 4	02	REG
Titol 5	03	XARXA DE REG

NUM.	CODI	UA	DESCRIPCIÓ
1	FG22TL1K	m	Tub corbable corrugat de polietilè, de doble capa, llisa la interior i corrugada l'exterior, de 125 mm de diàmetre nominal, aïllant i no propagador de la flama, resistència a l'impacte de 28 J, resistència a compressió de 450 N, muntat com a canalització soterrada

Num.	Text	Tipus	[C]	[D]	[E]	[F]	TOTAL	Fórmula
1		T						
2	ÀMBIT B4							
3	XARXA PRIMÀRIA PE 75mm		670,000				670,000	C#*D#*E#*F#

TOTAL AMIDAMENT 670,000

2 PFB4-DW49 m Tub de polietilè de designació PE 40, de 50 mm de diàmetre nominal, de 6 bar de pressió nominal, sèrie SDR 11, UNE-EN 12201-2, connectat a pressió, amb grau de dificultat mig, utilitzant accessoris de plàstic, i col·locat al fons de la rasa

Num.	Text	Tipus	[C]	[D]	[E]	[F]	TOTAL	Fórmula
1		T						
2	ÀMBIT B4							
3	XARXA SECUNDÀRIA PE 50mm		720,000				720,000	C#*D#*E#*F#
4	XARXA SECUNDARIA DESGUÀS		570,000				570,000	C#*D#*E#*F#

TOTAL AMIDAMENT 1.290,000

3 FG22TK1K m Tub corbable corrugat de polietilè, de doble capa, llisa la interior i corrugada l'exterior, de 110 mm de diàmetre nominal, aïllant i no propagador de la flama, resistència a l'impacte de 28 J, resistència a compressió de 450 N, muntat com a canalització soterrada

Num.	Text	Tipus	[C]	[D]	[E]	[F]	TOTAL	Fórmula
1		T						
2	ÀMBIT B4							
3	XARXA SECUNDÀRIA PE 50mm		720,000				720,000	C#*D#*E#*F#
4	XARXA SECUNDARIA DESGUÀS		570,000				570,000	C#*D#*E#*F#

TOTAL AMIDAMENT 1.290,000

4 PFB4-DW44 m Tub de polietilè de designació PE 40, de 40 mm de diàmetre nominal, de 6 bar de pressió nominal, sèrie SDR 11, UNE-EN 12201-2, connectat a pressió, amb grau de dificultat mig, utilitzant accessoris de plàstic, i col·locat al fons de la rasa

Num.	Text	Tipus	[C]	[D]	[E]	[F]	TOTAL	Fórmula
1		T						
2	ÀMBIT B4							
3	XARXA PSECUNDARIA PE 40mm		1.240,000				1.240,000	C#*D#*E#*F#

TOTAL AMIDAMENT 1.240,000

5 FG22TH1K m Tub corbable corrugat de polietilè, de doble capa, llisa la interior i corrugada l'exterior, de 90 mm de diàmetre nominal, aïllant i no propagador de la flama, resistència a l'impacte de 20 J, resistència a compressió de 450 N, muntat com a canalització soterrada

Num.	Text	Tipus	[C]	[D]	[E]	[F]	TOTAL	Fórmula
1		T						
2	ÀMBIT B4							
3	XARXA PSECUNDARIA PE 40mm		1.240,000				1.240,000	C#*D#*E#*F#

TOTAL AMIDAMENT 1.240,000

6 FJS51662 m Canonada per a reg per degoteig de 16 mm de diàmetre, amb degoters autocompensats integrats cada 33 cm, amb marcatge identificatiu d'aigua no potable, instal·lada soterrada 10 cm, amb l'obertura i el tancament de la rasa inclosos

Num.	Text	Tipus	[C]	[D]	[E]	[F]	TOTAL	Fórmula

1			T				
2	ÀMBIT B4						
3	XARXA DEGOTEIG PARTERRES		980,000	3,000		2.940,000	C#*D#*E#*F#

TOTAL AMIDAMENT 2.940,000

7 PG33-E6QV m Cable amb conductor de coure de tensió assignada0,6/1 kV, de designació RV-K, construcció segons norma UNE 21123-2, tetrapolar, de secció 4x2,5 mm2, amb coberta del cable de PVC, classe de reacció al foc Eca segons la norma UNE-EN 50575, col·locat en tub

Num.	Text	Tipus	[C]	[D]	[E]	[F]	TOTAL	Fórmula
1		T						
2	ÀMBIT B4							
3	CABLE ELÈCTRIC		670,000				670,000	C#*D#*E#*F#

TOTAL AMIDAMENT 670,000

8 PFB4-DW4J m Tub de polietilè de designació PE 40, de 75 mm de diàmetre nominal, de 6 bar de pressió nominal, sèrie SDR 11, UNE-EN 12201-2, connectat a pressió, amb grau de dificultat mig, utilitzant accessoris de plàstic, i col·locat al fons de la rasa

Num.	Text	Tipus	[C]	[D]	[E]	[F]	TOTAL	Fórmula
1		T						
2	ÀMBIT B4							
3	XARXA PRIMÀRIA PE 75mm		670,000				670,000	C#*D#*E#*F#

TOTAL AMIDAMENT 670,000

Obra 01 PRESSUPOST GRANOLLERS
Capítol 02 ÀMBIT B4
Titol 3 05 SEGURETAT VIAL
Titol 4 01 SENYALITZACIÓ HORITZONTAL

NUM.	CODI	UA	DESCRIPCIÓ

1 F219YT41 m2 Fresatge mecànic de pintura en paviments asfàltics, amb fresadora de càrrega automàtica i talls i entregues a tapes i reixes amb compresor, càrrega de runes sobre camió i escombrat i neteja de la superfície fresada

Num.	Text	Tipus	[C]	[D]	[E]	[F]	TOTAL	Fórmula
1		T						
2			710,000				710,000	C#*D#*E#*F#

TOTAL AMIDAMENT 710,000

2 FBA3UV10 m2 Pintat de zona exclosa al tràfic (illeta), amb pintura acrílica amb una dosificació mínima de 900 gr/m², amb el premarcatge inclòs (amidament: m2 realment pintat)

Num.	Text	Tipus	[C]	[D]	[E]	[F]	TOTAL	Fórmula
1		T	m2					
2	illetes		68,000				68,000	C#*D#*E#*F#

TOTAL AMIDAMENT 68,000

3 FBA2UV10 m Pintat de faixa de 40 cm d'amplària, amb pintura acrílica amb una dosificació mínima de 900 Kg/m2

Num.	Text	Tipus	[C]	[D]	[E]	[F]	TOTAL	Fórmula
1	D-11	T	ml					
2			30,000				30,000	C#*D#*E#*F#

TOTAL AMIDAMENT 30,000

4 FBA3UV41 u Pintat de fletxa doble de 2,5 m de llargària, amb pintura acrílica amb una dosificació mínima de 900 g/m2 i amb addició de partícules de vidre de cantells angulosos, amb una dosificació de 300 g/m2, per tal d'incrementar el coeficient de lliscament a un mínim de 0.60 SRT segons la norma NLT-175. Inclou el premarcatge

Num.	Text	Tipus	[C]	[D]	[E]	[F]	TOTAL	Fórmula
1	4	T	ut					
2	0		1,000				1,000	C#*D#*E#*F#

TOTAL AMIDAMENT 1,000

5 PBA4-DXTL m Pintat sobre paviment de marca vial transversal contínua per a ús permanent i retrorreflectant en sec, amb humitat i amb pluja, tipus -, de 50 cm d'amplària, amb pintura acrílica de color blanc i microesferes de vidre, aplicada amb màquina d'accionament manual

Num.	Text	Tipus	[C]	[D]	[E]	[F]	TOTAL	Fórmula
1		T	m					
2	faixa 50cm		57,000	5,000			285,000	C#*D#*E#*F#

TOTAL AMIDAMENT 285,000

6 FBABUV18 u Pintat de delimitació de zona d'estacionament per a motocicletes, amb pintura acrílica amb una dosificació mínima de 900 g/m2 i amb el premarcatge inclós

Num.	Text	Tipus	[C]	[D]	[E]	[F]	TOTAL	Fórmula
1		T	ut					
2	Pius XII		2,000				2,000	C#*D#*E#*F#

TOTAL AMIDAMENT 2,000

7 FBABUV15 u Pintat de delimitació de zona d'estacionament vigilat, en color blau o verd, amb pintura acrílica amb una dosificació mínima de 900 g/m2 i amb el premarcatge inclós

Num.	Text	Tipus	[C]	[D]	[E]	[F]	TOTAL	Fórmula
1		T						
2	Pius XII		43,000				43,000	C#*D#*E#*F#

TOTAL AMIDAMENT 43,000

8 FBABUV16 u Pintat de delimitació de zona d'estacionament de minusvàlid incloent el pictograma normalitzat, amb pintura acrílica amb una dosificació mínima de 900 g/m2 i amb el premarcatge inclós

Num.	Text	Tipus	[C]	[D]	[E]	[F]	TOTAL	Fórmula
1		T						
2	minusvalids		2,000				2,000	C#*D#*E#*F#

TOTAL AMIDAMENT 2,000

Obra 01 PRESSUPOST GRANOLLERS
Capítol 02 ÀMBIT B4
Titol 3 05 SEGURETAT VIAL
Titol 4 02 SENYALITZACIÓ VERTICAL
Titol 5 01 RETIRADA

NUM.	CODI	UA	DESCRIPCIÓ

AMIDAMENTS

1 M21BN001 u Desmuntatge de placa de senyalització vertical muntada sobre suport de peu o sobre paraments verticals, superfície fins a 0,5 m2, a una alçària de 3 m com a màxim amb mitjans manuals i càrrega sobre camió

Num.	Text	Tipus	[C]	[D]	[E]	[F]	TOTAL	Fórmula
1		T						
2			6,000				6,000	C#*D#*E#*F#

TOTAL AMIDAMENT 6,000

2 F21BU570 u Arrencada de pals rectangulars o pals cilíndrics de senyals, amb mitjans manuals i càrrega manual de runa sobre camió o contenidor

Num.	Text	Tipus	[C]	[D]	[E]	[F]	TOTAL	Fórmula
1		T						
2			3,000				3,000	C#*D#*E#*F#

TOTAL AMIDAMENT 3,000

Obra 01 PRESSUPOST GRANOLLERS
Capítol 02 ÀMBIT B4
Titol 3 06 DRENATGE
Titol 4 01 SOBREEIXIDORS

NUM.	CODI	UA	DESCRIPCIÓ
1	PD55-N3MO	u	Caixa per a embornal de 70x30x25 cm, amb parets de 14 cm de gruix de maó calat, arrebossada i lliscada per dins amb morter ciment 1:8 sobre solera de 10 cm de formigó en massa HM - 20 / B / 20 / X0 amb una quantitat de ciment de 200 kg/m3 i relació aigua ciment =< 0.6

Num.	Text	Tipus	[C]	[D]	[E]	[F]	TOTAL	Fórmula
1		T	u					
2	embornals a aixecar		4,000				4,000	C#*D#*E#*F#

TOTAL AMIDAMENT 4,000

Obra 01 PRESSUPOST GRANOLLERS
Capítol 03 VALORACIÓ DE LES MESURES CORRECTORES

NUM.	CODI	UA	DESCRIPCIÓ
1	XPAX0001	pa	Partida alçada a justificar per a la gestió de residus de construcció i demolició

AMIDAMENT DIRECTE 1,000

ESTADÍSTICA DE PARTIDAS

Máscara: * (Ordenación por código)

NUM.	CÓDIGO	UD	DESCRIPCIÓN	PRECIO	MEDICIÓN	IMPORTE	%
1	F219NAU5	m2	Demolició de paviment de mescla bituminosa de fins a 30 cm de gruix, d'amplària més de 2 m amb retroexcavadora amb martell trencador i càrrega sobre camió amb mitjans mecànics	5,37	766,000	4.113,42	0,80
2	F219YT41	m2	Fresatge mecànic de pintura en paviments asfàltics, amb fresadora de càrrega automàtica i talls i entregues a tapes i reixes amb compresor, càrrega de runes sobre camió i escombrat i neteja de la superfície fresada	0,49	1.710,000	837,90	0,16
3	F21BU570	u	Arrencada de pals rectangulars o pals cilíndrics de senyals, amb mitjans manuals i càrrega manual de runa sobre camió o contenidor	11,72	4,000	46,88	0,01
4	F21PV045	m	Demolició de vorada i base de formigó realitzada amb martell compressor	3,13	150,000	469,50	0,09
5	F21PV055	m	Demolició de rigola de panots i base de formigó realitzada amb martell compressor	2,42	266,000	643,72	0,13
6	F228510F	m3	Rebliment i piconatge de rasa d'amplària fins a 0,6 m, amb material tolerable de la pròpia excavació, en tongades de gruix de fins a 25 cm, utilitzant picó vibrant, amb compactació del 95% PM	24,55	205,965	5.056,44	0,98
7	FBA1UV00	m	Pre-marcatge	0,11	994,000	109,34	0,02
8	FBA2UV10	m	Pintat de faixa de 40 cm d'amplària, amb pintura acrílica amb una dosificació mínima de 900 Kg/m2	2,62	65,000	170,30	0,03
9	FBA3UV10	m2	Pintat de zona exclosa al tràfic (illeta), amb pintura acrílica amb una dosificació mínima de 900 gr/m², amb el premarcatge inclòs (amidament: m2 realment pintat)	5,40	88,000	475,20	0,09
10	FBA3UV40	u	Pintat de fletxa senzilla de 2,5 m de llargària, amb pintura acrílica amb una dosificació mínima de 900 g/m2 i amb addició de partícules de vidre de cantells angulosos, amb una dosifiació de 300 g/m2, per tal d'incrementar el coeficient de lliscament a un mínim de 0.60 SRT segons la norma NLT-175. Inclou el premarcatge	3,62	12,000	43,44	0,01

GRANOLLERS - PROJECTE CONNECTA CONGOST NATURA ÀMBITS B3 I B4

ESTADÍSTICA DE PARTIDAS

Máscara: * (Ordenación por código)

NUM.	CÓDIGO	UD	DESCRIPCIÓN	PRECIO	MEDICIÓN	IMPORTE	%
11	FBA3UV41	u	Pintat de fletxa doble de 2,5 m de llargària, amb pintura acrílica amb una dosificació mínima de 900 g/m2 i amb addició de partícules de vidre de cantells angulosos, amb una dosificació de 300 g/m2, per tal d'incrementar el coeficient de lliscament a un mínim de 0.60 SRT segons la norma NLT-175. Inclou el premarcatge	5,94	3,000	17,82	0,00
12	FBABUV15	u	Pintat de delimitació de zona d'estacionament vigilat, en color blau o verd, amb pintura acrílica amb una dosificació mínima de 900 g/m2 i amb el premarcatge inclós	3,55	130,000	461,50	0,09
13	FBABUV16	u	Pintat de delimitació de zona d'estacionament de minusvàlid incloent el pictograma normalitzat, amb pintura acrílica amb una dosificació mínima de 900 g/m2 i amb el premarcatge inclós	18,48	5,000	92,40	0,02
14	FBABUV18	u	Pintat de delimitació de zona d'estacionament per a motocicletes, amb pintura acrílica amb una dosificació mínima de 900 g/m2 i amb el premarcatge inclós	3,66	10,000	36,60	0,01
15	FBB1UVB0	u	Senyal vertical (d'alumini de 2mm de gruix) preceptiva tipus R disc de prohibició i obligació, de 600 mm de diàmetre. Nivell de reflectància E.G. classe RA1, fixada al suport	55,93	2,000	111,86	0,02
16	FBB2UVA0	u	Senyal vertical (d'alumini de 2mm de gruix) informativa tipus S de 600x600 mm. Nivell de reflectància E.G. classe RA1, fixada al suport	56,10	1,000	56,10	0,01
17	FBB2UVA2	u	Senyal vertical (d'alumini de 2mm de gruix) informativa tipus S de 900x900 mm. Nivell de reflectància E.G. classe RA1, fixada al suport	125,68	4,000	502,72	0,10
18	FBBZUV37	m	Pal cilíndric d'alumini de 60 mm de diàmetre exterior i 4 mm de gruix, pintat smb pintura pols de poliéster o anoditzat, incloses brides d'ancoratge de fosa i accessoris per a subjectar la senyal, ancorat al paviment mitjançant màquina perforadora de D80-120, ancoratge mínim de 30 cm, i fixat amb morter d'enduriment ràpid	17,83	5,000	89,15	0,02

ESTADÍSTICA DE PARTIDAS

Máscara: * (Ordenación por código)

NUM.	CÓDIGO	UD	DESCRIPCIÓN	PRECIO	MEDICIÓN	IMPORTE	%
19	FBBZUVA0	u	Execució de sabata fonament per senyal informativa fins a 0,30 m3 de formigó, inclou ancortage (platina i espàrrecs galvanitzats) i reposició de paviment existent	112,68	5,000	563,40	0,11
20	FD90S010	m3	Recobriment protector exterior de formigó de resistència 20 N/mm2, per a claveguera	107,51	77,677	8.351,05	1,62
21	FDK282CA	u	Pericó de registre de fàbrica de maó de 45x45x50 cm, per a instal·lacions de serveis, amb parets de 15 cm de gruix de maó calat de 290x140x100 mm, arrebossada i lliscada interiorment amb morter de ciment amb una proporció en volum 1:8, sobre solera de maó calat de 10 cm de gruix i reblert lateral amb terra de la mateixa excavació	105,06	38,000	3.992,28	0,78
22	FDK2UR10	u	Pericó per un o dos capçals de reg de 60 x 60 x 60 cm lliures interiors, format per parets de maó calat de 15 cm de gruix totalment arrebossades amb morter 1:3 i sobre base drenant de 20 cm de grava de pedra granítica de 15 mm de diàmetre. inclou l'excavació amb mitjans mecànics o manuals, tapa de fossa dúctil de 62 x 62 cm de resistència d-250 amb tancament de seguritat i qualsevol altre material o mà d'obra necessària per deixar la unitat d'obra totalment acabada.	237,98	61,000	14.516,78	2,82
23	FDK2UR2Y	u	Pericó doble per a varis capçals de reg de 120x60x60cm, format per parets de maó calat de 15 cm de gruix arrebossades amb morter 1:3 i sobre base drenant de 20 cm de gruix de grava. Inclou l'excavació amb mitjans mecànics o manuals, i qualsevol material o mà d'obra necessària per deixar la unitat d'obra totalment acabada	391,56	1,000	391,56	0,08
24	FG22TH1K	m	Tub corbable corrugat de polietilè, de doble capa, llisa la interior i corrugada l'exterior, de 90 mm de diàmetre nominal, aïllant i no propagador de la flama, resistència a l'impacte de 20 J, resistència a compressió de 450 N, muntat com a canalització soterrada	4,20	2.025,000	8.505,00	1,65

GRANOLLERS - PROJECTE CONNECTA CONGOST NATURA ÀMBITS B3 I B4

ESTADÍSTICA DE PARTIDAS

Máscara: * (Ordenación por código)

NUM.	CÓDIGO	UD	DESCRIPCIÓN	PRECIO	MEDICIÓN	IMPORTE	%
25	FG22TK1K	m	Tub corbable corrugat de polietilè, de doble capa, llisa la interior i corrugada l'exterior, de 110 mm de diàmetre nominal, aïllant i no propagador de la flama, resistència a l'impacte de 28 J, resistència a compressió de 450 N, muntat com a canalització soterrada	4,89	2.175,000	10.635,75	2,07
26	FG22TL1K	m	Tub corbable corrugat de polietilè, de doble capa, llisa la interior i corrugada l'exterior, de 125 mm de diàmetre nominal, aïllant i no propagador de la flama, resistència a l'impacte de 28 J, resistència a compressió de 450 N, muntat com a canalització soterrada	5,91	720,000	4.255,20	0,83
27	FJM1UZB1	u	Comptador d'aigua de velocitat, amb turbina axial tipus Woltman o equivalent, amb unions embridades de diàmetre nominal 2´´, connectat a una bateria o a un ramal	471,62	1,000	471,62	0,09
28	FJM3UR10	u	Vàlvula antisifó o de rentat per a purgat o rentat de les canonades de degoteig, incloent pericó antivandàlic rodó d'HDPE injectat en plàstic d'alta resistència, de dimensions 32x24 cm i color verd, col·locat sobre graves	64,93	12,000	779,16	0,15
29	FJM4U010	u	Purgador automàtic amb cos de fosa, de 40 mm de DN, embridat i col·locat en canonada, inclosos junts i accessoris de muntatge, completament instal·lat	197,67	26,000	5.139,42	1,00
30	FJMZUZ40	u	Connexió a la xarxa general amb escomesa de 6 m3/h. Inclou els drets de la companyia, el comptador volumètric, el ramal, connexions, permisos i accessoris. Partida alçada a justificar	3.774,38	1,000	3.774,38	0,73
31	FJS51662	m	Canonada per a reg per degoteig de 16 mm de diàmetre, amb degoters autocompensats integrats cada 33 cm, amb marcatge identificatiu d'aigua no potable, instal·lada soterrada 10 cm, amb l'obertura i el tancament de la rasa inclosos	3,76	7.020,000	26.395,20	5,13

ESTADÍSTICA DE PARTIDAS

Máscara: * (Ordenación por código)

NUM.	CÓDIGO	UD	DESCRIPCIÓN	PRECIO	MEDICIÓN	IMPORTE	%
32	FJS5A665	u	Anella per a reg per degoteig amb tub de 16 mm de diàmetre, amb degoters autocompensats integrats cada 33 cm, amb marcatge identificatiu d'aigua no potable, amb un diàmetre de l'anella de 120 cm, soterrada 10 cm, amb l'obertura i el tancament de la rasa inclosos	15,13	113,000	1.709,69	0,33
33	FJSAY010	u	Sistema de control via GPRS aprovat i homologat per Espais Verds inclou kit activació + llicència ús anual. Completament executat, i verificat, segons especificacions de plec de condicions tècniques i indicacions de la direcció facultativa	1.952,10	2,000	3.904,20	0,76
34	FJSFU229	u	By-pass sectorial de reg per degoteig, de 1´´ de diàmetre nominal i 10 bar de pressió totalment desmuntable, format per: vàlvula d'esfera manual de PVC tipus sandwich de ràcord pla i rosca mascle, filtre d'anelles de 120 mesh, electrovàlvula de pas total amb regulador de cabal i solenoide a 24 V amb possibilitat d'obertura manual i drenatge intern i connexions estanques tipus PGA, regulador de pressió ajustable amb dial incorporat a l'electrovàlvula. Inclou tots els accessoris, tes i colzes, de llautó i la mà d'obra necessària per deixar la unitat d'obra totalment acabada i ajustada, dins de pericó	324,55	11,000	3.570,05	0,69
35	FJSFU239	u	By-pass sectorial de reg per degoteig de 1´´ 1/2 de diàmetre nominal i 10 bar de pressió, totalment desmuntable, format per: vàlvula d'esfera manual de PVC tipus sandwich de ràcord pla i rosca mascle, filtre d'anelles de 120 mesh, electrovàlvula de pas total amb regulador de cabal i solenoide a 24 V amb possibilitat d'obertura manual i drenatge intern i connexions estanques, regulador de pressió ajustable amb dial incorporat a l'electrovàlvula. Inclou tots els accessoris de llautó i mà d'obra necessària per deixar la unitat d'obra totalment acabada i ajustada dins de pericó	523,39	5,000	2.616,95	0,51

GRANOLLERS - PROJECTE CONNECTA CONGOST NATURA ÀMBITS B3 I B4

ESTADÍSTICA DE PARTIDAS

Máscara: * (Ordenación por código)

NUM.	CÓDIGO	UD	DESCRIPCIÓN	PRECIO	MEDICIÓN	IMPORTE	%
36	FJSFU559	u	By-pass mestre de 2´´ DN i 10 bar de pressió en by pass, totalment desmuntable, format per 3 vàlvules d'esfera manual de PVC de racord pla i rosca mascle, electrovàlvula de pas total amb regulador de cabal i solenoide a 24 V amb possibilitat d'obertura manual i drenatge intern i connexions estanques, tipus PGA. Inclou tots els accessoris, tes i colzes, de llautó, i la mà d'obra necessària per deixar la unitat d'obra totalment acabada i ajustada, dins de pericó	340,72	1,000	340,72	0,07
37	FR3PY010	m3	Aportació i estesa de terra adobada i garbellada, de textura franc-sorrenca, amb un contingut mínim de matèria orgànica d'un 3%, i amb les característiques descrites per a la terra de jardineria segons l'apartat 5.3 de la NTJ 08G, prèvia acceptació d'una mostra significativa per part de la direcció facultativa.	31,21	498,500	15.558,19	3,02
38	M21BN001	u	Desmuntatge de placa de senyalització vertical muntada sobre suport de peu o sobre paraments verticals, superfície fins a 0,5 m2, a una alçària de 3 m com a màxim amb mitjans manuals i càrrega sobre camió	11,72	9,000	105,48	0,02
39	P2146-DJ25	m2	Demolició de paviment de formigó de fins a 20 cm de gruix, d'amplària fins a 2 m amb retroexcavadora amb martell trencador i càrrega sobre camió amb mitjans mecànics	6,51	170,000	1.106,70	0,22
40	P2146-DJ4C	m2	Demolició de paviment de panots col·locats sobre base de formigó de fins a 20 cm de gruix, inclòs la demolició de la base, d'amplària fins a 2 m amb retroexcavadora amb martell trencador i càrrega sobre camió amb mitjans mecànics	6,49	2.548,000	16.536,52	3,21
41	P214W-FEMG	m	Tall en paviment de mescla bituminosa de 15 cm de fondària com a mínim amb màquina tallajunts amb disc de diamant per a paviment, per a delimitar la zona a demolir	5,98	437,000	2.613,26	0,51
42	P2214-AYNM	m3	Excavación para caja de pavimento en terreno compacto (SPT 20-50), realizada con pala excavadora y carga directa sobre camión	4,85	736,000	3.569,60	0,69

ESTADÍSTICA DE PARTIDAS

Máscara: * (Ordenación por código)

NUM.	CÓDIGO	UD	DESCRIPCIÓN	PRECIO	MEDICIÓN	IMPORTE	%
43	P2214-AYNN	m3	Excavació per a caixa de paviment en terreny fluix (SPT <20), realitzada amb pala excavadora i càrrega directa sobre camió	4,74	67,500	319,95	0,06
44	P221B-EL74	m3	Excavació de rasa i pou de fins a 2 m de fondària, en terreny fluix (SPT <20), realitzada amb retroexcavadora de combustible i amb les terres deixades a la vora	5,14	238,050	1.223,58	0,24
45	P2R3-HIGV	m3	Transport de terres no contaminades a obra exterior o centre de valorització, amb camió de 12 t i temps d'espera per a la càrrega amb mitjans mecànics, amb un recorregut de més de 2 i fins a 5 km	3,11	736,000	2.288,96	0,44
46	P2R5-DT1D	m3	Transport de residus a instal·lació autoritzada de gestió de residus, amb camió de 12 t i temps d'espera per a la càrrega a màquina, amb un recorregut de més de 2 i fins a 5 km	3,70	1.191,645	4.409,09	0,86
47	P2RA-EU7I	m3	Disposició controlada en dipòsit autoritzat inclòs el cànon sobre la deposició controlada dels residus de la construcció, segons la LLEI 8/2008, de residus de formigó inerts amb una densitat 1,45 t/m3, procedents de construcció o demolició, amb codi 17 01 01 segons la Llista Europea de Residus	16,75	1.191,645	19.960,05	3,88
48	P2RA-EU7K	m3	Disposició controlada en dipòsit autoritzat inclòs el cànon sobre la deposició controlada dels residus de la construcció, segons la LLEI 8/2008, de residus de terra inerts amb una densitat 1,6 t/m3, procedents d'excavació, amb codi 17 05 04 segons la Llista Europea de Residus	9,77	736,000	7.190,72	1,40
49	P92A-DX8H	m3	Subbase de tot-u artificial procedent de granulats reciclats de formigó, amb estesa i piconatge del material al 95% del PM	32,73	86,200	2.821,33	0,55
50	P931-10RJI	m3	Base de formigó de formigó en massa HM - 20 / B / 20 / X0 amb una quantitat de ciment de 200 kg/m3 i relació aigua ciment =< 0.6, abocat des de camió amb estesa i vibratge manual, amb acabat reglejat	122,32	109,200	13.357,34	2,60

GRANOLLERS - PROJECTE CONNECTA CONGOST NATURA ÀMBITS B3 I B4

ESTADÍSTICA DE PARTIDAS

Máscara: * (Ordenación por código)

NUM.	CÓDIGO	UD	DESCRIPCIÓN	PRECIO	MEDICIÓN	IMPORTE	%
51	P967-E9YV	m	Peça recta de formigó per a vorades, doble capa, amb secció normalitzada per a vianants A1 20x14 cm, segons UNE 127340, de classe climàtica B, classe resistent a l'abrasió H i classe resistent a flexió S (R-3,5 MPa) segons UNE-EN 1340, col·locada sobre base de formigó no estructural HNE-15/P/40 de 20 a 25 cm d'alçària, i rejuntat amb morter per a ram de paleta	34,24	302,000	10.340,48	2,01
52	P992-V7XQ	u	Escocell de 120x120 cm i 20 cm de fondària, amb 4 peces de 111x20x8 cm, amb un cantell bisellat, rejuntades, amb morter i col·locat sobre base de formigó d'ús no estructural HNE-15/P/40	98,46	26,000	2.559,96	0,50
53	P9E1-V6R2	m2	Paviment de panot per a vorera de color de 20x20x4 cm, classe 1a, preu alt, sobre suport de 3 cm de morter amb additius, col·locat a truc de maceta amb morter mixt 1:2:10 i beurada de color amb ciment blanc de ram de paleta	52,48	365,000	19.155,20	3,72
54	P9H5-E8AA	t	Paviment de mescla bituminosa contínua en calent tipus AC 22 bin B 50/70 D, amb betum asfàltic de penetració, de granulometria densa per a capa intermèdia i granulat calcari, estesa i compactada	83,75	14,760	1.236,15	0,24
55	P9H5-E8BD	t	Paviment de mescla bituminosa contínua en calent tipus AC 16 surf B 50/70 D, amb betum asfàltic de penetració, de granulometria densa per a capa de trànsit i granulat granític, estesa i compactada	88,46	34,440	3.046,56	0,59
56	PBA4-DXTL	m	Pintat sobre paviment de marca vial transversal contínua per a ús permanent i retrorreflectant en sec, amb humitat i amb pluja, tipus -, de 50 cm d'amplària, amb pintura acrílica de color blanc i microesferes de vidre, aplicada amb màquina d'accionament manual	2,69	710,000	1.909,90	0,37

ESTADÍSTICA DE PARTIDAS

Máscara: * (Ordenación por código)

NUM.	CÓDIGO	UD	DESCRIPCIÓN	PRECIO	MEDICIÓN	IMPORTE	%
57	PD55-N3MO	u	Caixa per a embornal de 70x30x25 cm, amb parets de 14 cm de gruix de maó calat, arrebossada i lliscada per dins amb morter ciment 1:8 sobre solera de 10 cm de formigó en massa HM - 20 / B / 20 / X0 amb una quantitat de ciment de 200 kg/m3 i relació aigua ciment =< 0.6	141,55	12,000	1.698,60	0,33
58	PDK1-DXA4	u	Bastiment quadrat i tapa quadrat de fosa dúctil per a pericó de serveis, recolzada, pas lliure de 400x400 mm i classe B125 segons norma UNE-EN 124, col·locada amb morter per a ram de paleta	57,88	38,000	2.199,44	0,43
59	PDK1-DXAA	u	Bastiment quadrat i tapa quadrat de fosa dúctil per a pericó de serveis, recolzada, pas lliure de 600x600 mm i classe B125 segons norma UNE-EN 124, col·locada amb morter per a ram de paleta	133,67	63,000	8.421,21	1,64
60	PFB4-DW44	m	Tub de polietilè de designació PE 40, de 40 mm de diàmetre nominal, de 6 bar de pressió nominal, sèrie SDR 11, UNE-EN 12201-2, connectat a pressió, amb grau de dificultat mig, utilitzant accessoris de plàstic, i col·locat al fons de la rasa	7,73	2.025,000	15.653,25	3,04
61	PFB4-DW49	m	Tub de polietilè de designació PE 40, de 50 mm de diàmetre nominal, de 6 bar de pressió nominal, sèrie SDR 11, UNE-EN 12201-2, connectat a pressió, amb grau de dificultat mig, utilitzant accessoris de plàstic, i col·locat al fons de la rasa	9,74	2.775,000	27.028,50	5,25
62	PFB4-DW4J	m	Tub de polietilè de designació PE 40, de 75 mm de diàmetre nominal, de 6 bar de pressió nominal, sèrie SDR 11, UNE-EN 12201-2, connectat a pressió, amb grau de dificultat mig, utilitzant accessoris de plàstic, i col·locat al fons de la rasa	18,09	720,000	13.024,80	2,53

GRANOLLERS - PROJECTE CONNECTA CONGOST NATURA ÀMBITS B3 I B4

ESTADÍSTICA DE PARTIDAS

Máscara: * (Ordenación por código)

NUM.	CÓDIGO	UD	DESCRIPCIÓN	PRECIO	MEDICIÓN	IMPORTE	%
63	PG33-E6QV	m	Cable amb conductor de coure de tensió assignada0,6/1 kV, de designació RV-K, construcció segons norma UNE 21123-2, tetrapolar, de secció 4x2,5 mm2, amb coberta del cable de PVC, classe de reacció al foc Eca segons la norma UNE-EN 50575, col·locat en tub	2,73	940,000	2.566,20	0,50
64	PJSA1-92K4	u	Programador de reg amb alimentació a 24 V, no codificable, ampliable i centralitzable, per a un nombre màxim de 8 estacions, muntat superficialment, connectat a la xarxa d'alimentació, als aparells de control, als elements gobernats, programat i comprovat	291,25	3,000	873,75	0,17
65	PJSA1-92KD	u	Programador de reg amb alimentació a 24 V, no codificable, no ampliable i centralitzable, per a un nombre màxim de 16 estacions, muntat superficialment, connectat a la xarxa d'alimentació, als aparells de control, als elements gobernats, programat i comprovat	472,86	1,000	472,86	0,09
66	PR31-8RXG	m3	Grava de pedrera de pedra calcària de 50 a 70 mm, subministrada a granel i escampada amb retroexcavadora mitjana	40,21	281,000	11.299,01	2,20
67	PR36-8RUZ	m3	Terra vegetal de jardineria de categoria alta, amb una conductivitat elèctrica menor de 0,8 dS/m, segons NTJ 07A, subministrada a granel i escampada amb retroexcavadora mitjana	51,30	562,000	28.830,60	5,60
68	PR3C-8ZQX	m2	Encoixinament amb restes de poda triturades de qualitat de 30 a 50 mm, subministrat a granel, escampat amb retroexcavadora petita i mitjans manuals en capa uniforme de gruix fins a 10 cm	6,28	770,000	4.835,60	0,94
69	PR416-8TQO	u	Subministrament d'Arbutus unedo de perímetre de 12 a 14 cm, en contenidor de 25 l	195,52	11,000	2.150,72	0,42
70	PR436-8URU	u	Subministrament de Gleditsia triacanthos Skyline de perímetre de 18 a 20 cm, amb pa de terra de diàmetre mínim 57 cm i profunditat mínima 39,9 cm segons fórmules NTJ	139,51	58,000	8.091,58	1,57

ESTADÍSTICA DE PARTIDAS

Máscara: * (Ordenación por código)

NUM.	CÓDIGO	UD	DESCRIPCIÓN	PRECIO	MEDICIÓN	IMPORTE	%
71	PR439-8UXU	u	Subministrament de Jacaranda mimosifolia de perímetre de 16 a 18 cm, amb pa de terra de diàmetre mínim 51 cm i profunditat mínima 35,7 cm segons fórmules NTJ	88,71	29,000	2.572,59	0,50
72	PR43B-8V0P	u	Subministrament de Koelreuteria paniculata de perímetre de 20 a 25 cm, amb pa de terra de diàmetre mínim 67,5 cm i profunditat mínima 47,25 cm segons fórmules NTJ	250,40	10,000	2.504,00	0,49
73	PR443-8VLX	u	Subministrament de Melia azedarach de perímetre de 16 a 18 cm, amb pa de terra de diàmetre mínim 51 cm i profunditat mínima 35,7 cm segons fórmules NTJ	76,17	13,000	990,21	0,19
74	PR446-8VTL	u	Subministrament d'Ostrya carpinifolia de perímetre de 16 a 18 cm, amb pa de terra de diàmetre mínim 51 cm i profunditat mínima 35,7 cm segons fórmules NTJ	102,33	7,000	716,31	0,14
75	PR448-8VUA	u	Subministrament de Parrotia persica Vanessa (Select) de perímetre de 16 a 18 cm, amb pa de terra de diàmetre mínim 51 cm i profunditat mínima 35,7 cm segons fórmules NTJ	171,87	7,000	1.203,09	0,23
76	PR45A-8XLN	u	Subministrament de Tilia americana (T. hybrida Argentea) de perímetre de 16 a 18 cm, amb pa de terra de diàmetre mínim 51 cm i profunditat mínima 35,7 cm segons fórmules NTJ	117,31	22,000	2.580,82	0,50
77	PR45B-8XSC	u	Subministrament de Tipuana tipu (T. speciosa) de perímetre de 16 a 18 cm, amb pa de terra de diàmetre mínim 51 cm i profunditat mínima 35,7 cm segons fórmules NTJ	75,24	28,000	2.106,72	0,41
78	PR492-92QE	u	Subministrament d'Acanthus mollis d'alçària de 30 a 40 cm, en contenidor de 3 l	4,44	843,000	3.742,92	0,73
79	PR495-92QP	u	Subministrament d'Agapanthus africanusen contenidor de 3 l	4,89	810,000	3.960,90	0,77
80	PR4BF-949C	u	Subministrament de Cistus salviifolius en contenidor de 3 l	4,29	843,000	3.616,47	0,70
81	PR4CR-9398	u	Subministrament d'Erica multiflora d'alçària de 20 a 30 cm, en contenidor de 2 l	4,01	843,000	3.380,43	0,66
82	PR4D6-93CH	u	Subministrament de Fatsia japonica en contenidor de 5 l	5,65	834,000	4.712,10	0,92

ESTADÍSTICA DE PARTIDAS

Máscara: * (Ordenación por código)

NUM.	CÓDIGO	UD	DESCRIPCIÓN	PRECIO	MEDICIÓN	IMPORTE	%
83	PR4DG-93FR	u	Subministrament de Gaura lindheimeri d'alçària de 20 a 30 cm, en contenidor d'1,3 l	2,57	843,000	2.166,51	0,42
84	PR4DK-93JC	u	Subministrament d'Hedera helix en alvèol forestal de 300 cm3	0,67	1.405,000	941,35	0,18
85	PR4DM-93KN	u	Subministrament d'Helichrysum italicum d'alçària de 20 a 30 cm, en contenidor d'1,3 l	2,63	843,000	2.217,09	0,43
86	PR4DN-93KS	u	Subministrament d'Hemerocallis citrina d'alçària de 30 a 40 cm, en contenidor d'1,3 l	3,10	834,000	2.585,40	0,50
87	PR4EC-94M9	u	Subministrament de Lavandula angustifolia en contenidor de 3 l	3,23	843,000	2.722,89	0,53
88	PR4F9-94UD	u	Subministrament de Myrtus communis d'alçària de 30 a 50 cm, en contenidor de 3 l	4,32	702,500	3.034,80	0,59
89	PR4G8-93UB	u	Subministrament de Phillyrea angustifolia d'alçària de 40 a 60 cm, en contenidor de 3 l	4,32	548,000	2.367,36	0,46
90	PR4GH-93Y2	u	Subministrament de Pistacia lentiscus d'alçària de 40 a 60 cm, en contenidor de 3 l	4,32	548,000	2.367,36	0,46
91	PR4H2-94UW	u	Subministrament de Rosmarinus officinalis 'Prostratus' en contenidor d'1 l	1,73	1.405,000	2.430,65	0,47
92	PR4H8-94XT	u	Subministrament de Salvia officinalis en contenidor de 3 l	3,21	843,000	2.706,03	0,53
93	PR4HS-95C8	u	Subministrament de Stipa tenacissima d'alçària de 30 a 40 cm, en contenidor d'1,3 l	2,50	843,000	2.107,50	0,41
94	PR4JM-9563	u	Subministrament de Westringia fruticosa en contenidor de 3 l	4,49	690,000	3.098,10	0,60
95	PR60-8Y6V	u	Plantació d'arbre planifoli amb pa de terra o contenidor, de 14 a 18 cm de perímetre de tronc a 1 m d'alçària (a partir del coll de l'arrel), excavació de clot de plantació de 100x100x80 cm amb mitjans mecànics, en un pendent inferior al 25 %, reblert del clot amb substitució parcial del 30% de terra de l'excavació per terra de jardineria, primer reg i càrrega de les terres sobrants a camió	62,05	180,000	11.169,00	2,17

ESTADÍSTICA DE PARTIDAS

Máscara: * (Ordenación por código)

NUM.	CÓDIGO	UD	DESCRIPCIÓN	PRECIO	MEDICIÓN	IMPORTE	%
96	PR61-8ZJL	u	Plantació d'arbust o arbre de petit format en contenidor d'1 a 1.5 l en obres d'enginyeria civil, excavació de clot de plantació de 25x25x25 cm amb mitjans manuals, en un pendent inferior al 35 %, reblert del clot amb terra de l'excavació i primer reg	2,89	7.025,000	20.302,25	3,94
97	PR61-8ZJQ	u	Plantació d'arbust o arbre de petit format en contenidor de 1.5 a 3 l en obres d'urbanització, excavació de clot de plantació de 30x30x30 cm amb mitjans manuals, en un pendent inferior al 35 %, reblert del clot amb terra de l'excavació barrejada amb un 10% de compost i primer reg	5,22	7.505,000	39.176,10	7,61
98	PRZ0-905V	u	Aspratge doble d'arbre mitjançant 2 rolls de fusta de pi tractada en autoclau de secció circular, de 12 cm de diàmetre i 2,5 m de llargària, clavat al fons del forat de plantació 30 cm, i amb 2 abraçadores regulables de goma o cautxú	45,59	180,000	8.206,20	1,59
99	XPAX0001	pa	Partida alçada a justificar per a la gestió de residus de construcció i demolició	5.286,58	1,000	5.286,58	1,03
			TOTAL:			**514.673,57**	**100,00**

PRESSUPOST *

Obra	01	Pressupost GRANOLLERS
Capítol	01	ÀMBIT B3
Títol 3	03	PAVIMENTS
Títol 4	01	Enderrocs

NUM.	CODI	UA	DESCRIPCIÓ	PREU	AMIDAMENT	IMPORT
1	P214W-FEMG	m	Tall en paviment de mescla bituminosa de 15 cm de fondària com a mínim amb màquina tallajunts amb disc de diamant per a paviment, per a delimitar la zona a demolir (P - 41)	5,98	147,000	879,06
2	F21PV055	m	Demolició de rigola de panots i base de formigó realitzada amb martell compressor (P - 5)	2,42	116,000	280,72
3	F219NAU5	m2	Demolició de paviment de mescla bituminosa de fins a 30 cm de gruix, d'amplària més de 2 m amb retroexcavadora amb martell trencador i càrrega sobre camió amb mitjans mecànics (P - 1)	5,37	336,000	1.804,32
4	P2146-DJ25	m2	Demolició de paviment de formigó de fins a 20 cm de gruix, d'amplària fins a 2 m amb retroexcavadora amb martell trencador i càrrega sobre camió amb mitjans mecànics (P - 39)	6,51	170,000	1.106,70
5	P2146-DJ4C	m2	Demolició de paviment de panots col·locats sobre base de formigó de fins a 20 cm de gruix, inclòs la demolició de la base, d'amplària fins a 2 m amb retroexcavadora amb martell trencador i càrrega sobre camió amb mitjans mecànics (P - 40)	6,49	1.092,000	7.087,08
6	P2R5-DT1D	m3	Transport de residus a instal·lació autoritzada de gestió de residus, amb camió de 12 t i temps d'espera per a la càrrega a màquina, amb un recorregut de més de 2 i fins a 5 km (P - 46)	3,70	422,955	1.564,93
7	P2RA-EU7I	m3	Disposició controlada en dipòsit autoritzat inclòs el cànon sobre la deposició controlada dels residus de la construcció, segons la LLEI 8/2008, de residus de formigó inerts amb una densitat 1,45 t/m3, procedents de construcció o demolició, amb codi 17 01 01 segons la Llista Europea de Residus (P - 47)	16,75	422,955	7.084,50
8	P2214-AYNN	m3	Excavació per a caixa de paviment en terreny fluix (SPT <20), realitzada amb pala excavadora i càrrega directa sobre camió (P - 43)	4,74	67,500	319,95
9	P2214-AYNM	m3	Excavación para caja de pavimento en terreno compacto (SPT 20-50), realizada con pala excavadora y carga directa sobre camión (P - 42)	4,85	394,000	1.910,90
10	P2R3-HIGV	m3	Transport de terres no contaminades a obra exterior o centre de valorització, amb camió de 12 t i temps d'espera per a la càrrega amb mitjans mecànics, amb un recorregut de més de 2 i fins a 5 km (P - 45)	3,11	394,000	1.225,34
11	P2RA-EU7K	m3	Disposició controlada en dipòsit autoritzat inclòs el cànon sobre la deposició controlada dels residus de la construcció, segons la LLEI 8/2008, de residus de terra inerts amb una densitat 1,6 t/m3, procedents d'excavació, amb codi 17 05 04 segons la Llista Europea de Residus (P - 48)	9,77	394,000	3.849,38

TOTAL	Títol 4	01.01.03.01	27.112,88

Obra	01	Pressupost GRANOLLERS
Capítol	01	ÀMBIT B3
Títol 3	03	PAVIMENTS
Títol 4	02	Nova implantació

NUM.	CODI	UA	DESCRIPCIÓ	PREU	AMIDAMENT	IMPORT
1	P92A-DX8H	m3	Subbase de tot-u artificial procedent de granulats reciclats de formigó, amb estesa i piconatge del material al 95% del PM (P - 49)	32,73	32,000	1.047,36

GRANOLLERS - PROJECTE CONNECTA CONGOST NATURA ÀMBITS B3 I B4

PRESSUPOST *

2	P931-10RJI	m3	Base de formigó de formigó en massa HM - 20 / B / 20 / X0 amb una quantitat de ciment de 200 kg/m3 i relació aigua ciment =< 0.6, abocat des de camió amb estesa i vibratge manual, amb acabat reglejat (P - 50)	122,32	42,000	5.137,44
3	P9E1-V6R2	m2	Paviment de panot per a vorera de color de 20x20x4 cm, classe 1a, preu alt, sobre suport de 3 cm de morter amb additius, col·locat a truc de maceta amb morter mixt 1:2:10 i beurada de color amb ciment blanc de ram de paleta (P - 53)	52,48	115,000	6.035,20
4	P9H5-E8BD	t	Paviment de mescla bituminosa contínua en calent tipus AC 16 surf B 50/70 D, amb betum asfàltic de penetració, de granulometria densa per a capa de trànsit i granulat granític, estesa i compactada (P - 55)	88,46	7,560	668,76
5	P9H5-E8AA	t	Paviment de mescla bituminosa contínua en calent tipus AC 22 bin B 50/70 D, amb betum asfàltic de penetració, de granulometria densa per a capa intermèdia i granulat calcari, estesa i compactada (P - 54)	83,75	3,240	271,35
6	P967-E9YV	m	Peça recta de formigó per a vorades, doble capa, amb secció normalitzada per a vianants A1 20x14 cm, segons UNE 127340, de classe climàtica B, classe resistent a l'abrasió H i classe resistent a flexió S (R-3,5 MPa) segons UNE-EN 1340, col·locada sobre base de formigó no estructural HNE-15/P/40 de 20 a 25 cm d'alçària, i rejuntat amb morter per a ram de paleta (P - 51)	34,24	112,000	3.834,88
7	P992-V7XQ	u	Escocell de 120x120 cm i 20 cm de fondària, amb 4 peces de 111x20x8 cm, amb un cantell bisellat, rejuntades, amb morter i col·locat sobre base de formigó d'ús no estructural HNE-15/P/40 (P - 52)	98,46	8,000	787,68

TOTAL	Títol 4	01.01.03.02	17.782,67

Obra	01	Pressupost GRANOLLERS
Capítol	01	ÀMBIT B3
Títol 3	04	JARDINERIA I REG
Títol 4	01	Jardineria
Títol 5	01	SÓLS

NUM.	CODI	UA	DESCRIPCIÓ	PREU	AMIDAMENT	IMPORT
1	PR3C-8ZQX	m2	Encoixinament amb restes de poda triturades de qualitat de 30 a 50 mm, subministrat a granel, escampat amb retroexcavadora petita i mitjans manuals en capa uniforme de gruix fins a 10 cm (P - 68)	6,28	270,000	1.695,60
2	PR36-8RUZ	m3	Terra vegetal de jardineria de categoria alta, amb una conductivitat elèctrica menor de 0,8 dS/m, segons NTJ 07A, subministrada a granel i escampada amb retroexcavadora mitjana (P - 67)	51,30	316,000	16.210,80
3	FR3PY010	m3	Aportació i estesa de terra adobada i garbellada, de textura franc-sorrenca, amb un contingut mínim de matèria orgànica d'un 3%, i amb les característiques descrites per a la terra de jardineria segons l'apartat 5.3 de la NTJ 08G, prèvia acceptació d'una mostra significativa per part de la direcció facultativa. (P - 37)	31,21	264,000	8.239,44
4	PR31-8RXG	m3	Grava de pedrera de pedra calcària de 50 a 70 mm, subministrada a granel i escampada amb retroexcavadora mitjana (P - 66)	40,21	94,800	3.811,91

TOTAL	Títol 5	01.01.04.01.01	29.957,75

Obra	01	Pressupost GRANOLLERS
Capítol	01	ÀMBIT B3
Títol 3	04	JARDINERIA I REG
Títol 4	01	Jardineria
Títol 5	02	ARBRAT

NUM.	CODI	UA	DESCRIPCIÓ	PREU	AMIDAMENT	IMPORT

1	PR60-8Y6V	u	Plantació d'arbre planifoli amb pa de terra o contenidor, de 14 a 18 cm de perímetre de tronc a 1 m d'alçària (a partir del coll de l'arrel), excavació de clot de plantació de 100x100x80 cm amb mitjans mecànics, en un pendent inferior al 25 %, reblert del clot amb substitució parcial del 30% de terra de l'excavació per terra de jardineria, primer reg i càrrega de les terres sobrants a camió (P - 95)	62,05	127,000	7.880,35
2	PRZ0-905V	u	Aspratge doble d'arbre mitjançant 2 rolls de fusta de pi tractada en autoclau de secció circular, de 12 cm de diàmetre i 2,5 m de llargària, clavat al fons del forat de plantació 30 cm, i amb 2 abraçadores regulables de goma o cautxú (P - 98)	45,59	127,000	5.789,93
3	PR45B-8XSC	u	Subministrament de Tipuana tipu (T. speciosa) de perímetre de 16 a 18 cm, amb pa de terra de diàmetre mínim 51 cm i profunditat mínima 35,7 cm segons fórmules NTJ (P - 77)	75,24	21,000	1.580,04
4	PR439-8UXU	u	Subministrament de Jacaranda mimosifolia de perímetre de 16 a 18 cm, amb pa de terra de diàmetre mínim 51 cm i profunditat mínima 35,7 cm segons fórmules NTJ (P - 71)	88,71	17,000	1.508,07
5	PR436-8URU	u	Subministrament de Gleditsia triacanthos Skyline de perímetre de 18 a 20 cm, amb pa de terra de diàmetre mínim 57 cm i profunditat mínima 39,9 cm segons fórmules NTJ (P - 70)	139,51	39,000	5.440,89
6	PR443-8VLX	u	Subministrament de Melia azedarach de perímetre de 16 a 18 cm, amb pa de terra de diàmetre mínim 51 cm i profunditat mínima 35,7 cm segons fórmules NTJ (P - 73)	76,17	8,000	609,36
7	PR416-8TQO	u	Subministrament d'Arbutus unedo de perímetre de 12 a 14 cm, en contenidor de 25 l (P - 69)	195,52	11,000	2.150,72
8	PR45A-8XLN	u	Subministrament de Tilia americana (T. hybrida Argentea) de perímetre de 16 a 18 cm, amb pa de terra de diàmetre mínim 51 cm i profunditat mínima 35,7 cm segons fórmules NTJ (P - 76)	117,31	7,000	821,17
9	PR43B-8V0P	u	Subministrament de Koelreuteria paniculata de perímetre de 20 a 25 cm, amb pa de terra de diàmetre mínim 67,5 cm i profunditat mínima 47,25 cm segons fórmules NTJ (P - 72)	250,40	10,000	2.504,00
10	PR448-8VUA	u	Subministrament de Parrotia persica Vanessa (Select) de perímetre de 16 a 18 cm, amb pa de terra de diàmetre mínim 51 cm i profunditat mínima 35,7 cm segons fórmules NTJ (P - 75)	171,87	7,000	1.203,09
11	PR446-8VTL	u	Subministrament d'Ostrya carpinifolia de perímetre de 16 a 18 cm, amb pa de terra de diàmetre mínim 51 cm i profunditat mínima 35,7 cm segons fórmules NTJ (P - 74)	102,33	7,000	716,31

TOTAL Titol 5 01.01.04.01.02 30.203,93

Obra	01	Pressupost GRANOLLERS
Capítol	01	ÀMBIT B3
Titol 3	04	JARDINERIA I REG
Titol 4	01	Jardineria
Titol 5	03	ARBUSTOS I ENTAPISSANTS

NUM.	CODI	UA	DESCRIPCIÓ	PREU	AMIDAMENT	IMPORT
1	PR61-8ZJL	u	Plantació d'arbust o arbre de petit format en contenidor d'1 a 1.5 l en obres d'enginyeria civil, excavació de clot de plantació de 25x25x25 cm amb mitjans manuals, en un pendent inferior al 35 %, reblert del clot amb terra de l'excavació i primer reg (P - 96)	2,89	4.029,000	11.643,81
2	PR61-8ZJQ	u	Plantació d'arbust o arbre de petit format en contenidor de 1.5 a 3 l en obres d'urbanització, excavació de clot de plantació de 30x30x30 cm amb mitjans manuals, en un pendent inferior al 35 %, reblert del clot amb terra de l'excavació barrejada amb un 10% de compost i primer reg (P - 97)	5,22	4.281,000	22.346,82
3	PR4G8-93UB	u	Subministrament de Phillyrea angustifolia d'alçària de 40 a 60 cm, en contenidor de 3 l (P - 89)	4,32	308,000	1.330,56
4	PR4GH-93Y2	u	Subministrament de Pistacia lentiscus d'alçària de 40 a 60 cm, en contenidor de 3 l (P - 90)	4,32	308,000	1.330,56

GRANOLLERS - PROJECTE CONNECTA CONGOST NATURA ÀMBITS B3 I B4

5	PR4F9-94UD	u	Subministrament de Myrtus communis d'alçària de 30 a 50 cm, en contenidor de 3 l (P - 88)	4,32	395,000	1.706,40
6	PR495-92QP	u	Subministrament d'Agapanthus africanusen contenidor de 3 l (P - 79)	4,89	450,000	2.200,50
7	PR4CR-9398	u	Subministrament d'Erica multiflora d'alçària de 20 a 30 cm, en contenidor de 2 l (P - 81)	4,01	474,000	1.900,74
8	PR4HS-95C8	u	Subministrament de Stipa tenacissima d'alçària de 30 a 40 cm, en contenidor d'1,3 l (P - 93)	2,50	474,000	1.185,00
9	PR4H8-94XT	u	Subministrament de Salvia officinalis en contenidor de 3 l (P - 92)	3,21	474,000	1.521,54
10	PR4DN-93KS	u	Subministrament d'Hemerocallis citrina d'alçària de 30 a 40 cm, en contenidor d'1,3 l (P - 86)	3,10	474,000	1.469,40
11	PR4D6-93CH	u	Subministrament de Fatsia japonica en contenidor de 5 l (P - 82)	5,65	474,000	2.678,10
12	PR4DG-93FR	u	Subministrament de Gaura lindheimeri d'alçària de 20 a 30 cm, en contenidor d'1,3 l (P - 83)	2,57	474,000	1.218,18
13	PR4BF-949C	u	Subministrament de Cistus salviifolius en contenidor de 3 l (P - 80)	4,29	474,000	2.033,46
14	PR4DM-93KN	u	Subministrament d'Helichrysum italicum d'alçària de 20 a 30 cm, en contenidor d'1,3 l (P - 85)	2,63	474,000	1.246,62
15	PR4EC-94M9	u	Subministrament de Lavandula angustifolia en contenidor de 3 l (P - 87)	3,23	474,000	1.531,02
16	PR492-92QE	u	Subministrament d'Acanthus mollis d'alçària de 30 a 40 cm, en contenidor de 3 l (P - 78)	4,44	474,000	2.104,56
17	PR4JM-9563	u	Subministrament de Westringia fruticosa en contenidor de 3 l (P - 94)	4,49	450,000	2.020,50
18	PR4H2-94UW	u	Subministrament de Rosmarinus officinalis 'Prostratus' en contenidor d'1 l (P - 91)	1,73	790,000	1.366,70
19	PR4DK-93JC	u	Subministrament d'Hedera helix en alvèol forestal de 300 cm3 (P - 84)	0,67	869,000	582,23

TOTAL Titol 5 01.01.04.01.03 61.416,70

Obra	01	Pressupost GRANOLLERS
Capítol	01	ÀMBIT B3
Titol 3	04	JARDINERIA I REG
Titol 4	02	Reg
Titol 5	01	OBRA CIVIL

NUM.	CODI	UA	DESCRIPCIÓ	PREU	AMIDAMENT	IMPORT
1	P221B-EL74	m3	Excavació de rasa i pou de fins a 2 m de fondària, en terreny fluix (SPT <20), realitzada amb retroexcavadora de combustible i amb les terres deixades a la vora (P - 44)	5,14	89,550	460,29
2	F228510F	m3	Rebliment i piconatge de rasa d'amplària fins a 0,6 m, amb material tolerable de la pròpia excavació, en tongades de gruix de fins a 25 cm, utilitzant picó vibrant, amb compactació del 95% PM (P - 6)	24,55	89,550	2.198,45
3	FDK2UR10	u	Pericó per un o dos capçals de reg de 60 x 60 x 60 cm lliures interiors, format per parets de maó calat de 15 cm de gruix totalment arrebossades amb morter 1:3 i sobre base drenant de 20 cm de grava de pedra granítica de 15 mm de diàmetre. inclou l'excavació amb mitjans mecànics o manuals, tapa de fossa dúctil de 62 x 62 cm de resistència d-250 amb tancament de seguritat i qualsevol altre material o mà d'obra necessària per deixar la unitat d'obra totalment acabada. (P - 22)	237,98	24,000	5.711,52
4	PDK1-DXAA	u	Bastiment quadrat i tapa quadrat de fosa dúctil per a pericó de serveis, recolzada, pas lliure de 600x600 mm i classe B125 segons norma UNE-EN 124, col·locada amb morter per a ram de paleta (P - 59)	133,67	24,000	3.208,08
5	FDK282CA	u	Pericó de registre de fàbrica de maó de 45x45x50 cm, per a instal·lacions de serveis, amb parets de 15 cm de gruix de maó calat de 290x140x100 mm, arrebossada i lliscada interiorment amb morter de ciment amb una proporció en volum 1:8, sobre solera de maó calat de 10 cm de gruix i reblert lateral amb terra de la mateixa excavació (P	105,06	19,000	1.996,14

			- 21)		
6	PDK1-DXA4	u	Bastiment quadrat i tapa quadrat de fosa dúctil per a pericó de serveis, recolzada, pas lliure de 400x400 mm i classe B125 segons norma UNE-EN 124, col·locada amb morter per a ram de paleta (P - 58)	57,88	19,000	1.099,72
7	FD90S010	m3	Recobriment protector exterior de formigó de resistència 20 N/mm2, per a claveguera (P - 20)	107,51	21,050	2.263,09

TOTAL Titol 5 01.01.04.02.01 16.937,29

Obra	01	Pressupost GRANOLLERS
Capítol	01	ÀMBIT B3
Titol 3	04	JARDINERIA I REG
Titol 4	02	Reg
Titol 5	02	ELEMENTS DE REG

NUM.	CODI	UA	DESCRIPCIÓ	PREU	AMIDAMENT	IMPORT
1	PJSA1-92K4	u	Programador de reg amb alimentació a 24 V, no codificable, ampliable i centralitzable, per a un nombre màxim de 8 estacions, muntat superficialment, connectat a la xarxa d'alimentació, als aparells de control, als elements gobernats, programat i comprovat (P - 64)	291,25	3,000	873,75
2	FJSAY010	u	Sistema de control via GPRS aprovat i homologat per Espais Verds inclou kit activació + llicència ús anual. Completament executat, i verificat, segons especificacions de plec de condicions tècniques i indicacions de la direcció facultativa (P - 33)	1.952,10	1,000	1.952,10
3	FJSFU229	u	By-pass sectorial de reg per degoteig, de 1´´ de diàmetre nominal i 10 bar de pressió totalment desmuntable, format per: vàlvula d'esfera manual de PVC tipus sandwich de ràcord pla i rosca mascle, filtre d'anelles de 120 mesh, electrovàlvula de pas total amb regulador de cabal i solenoide a 24 V amb possibilitat d'obertura manual i drenatge intern i connexions estanques tipus PGA, regulador de pressió ajustable amb dial incorporat a l'electrovàlvula. Inclou tots els accessoris, tes i colzes, de llautó i la mà d'obra necessària per deixar la unitat d'obra totalment acabada i ajustada, dins de pericó (P - 34)	324,55	6,000	1.947,30
4	FJSFU239	u	By-pass sectorial de reg per degoteig de 1´´ 1/2 de diàmetre nominal i 10 bar de pressió, totalment desmuntable, format per: vàlvula d'esfera manual de PVC tipus sandwich de ràcord pla i rosca mascle, filtre d'anelles de 120 mesh, electrovàlvula de pas total amb regulador de cabal i solenoide a 24 V amb possibilitat d'obertura manual i drenatge intern i connexions estanques, regulador de pressió ajustable amb dial incorporat a l'electrovàlvula. Inclou tots els accessoris de llautó i mà d'obra necessària per deixar la unitat d'obra totalment acabada i ajustada dins de pericó (P - 35)	523,39	3,000	1.570,17
5	FJM3UR10	u	Vàlvula antisifó o de rentat per a purgat o rentat de les canonades de degoteig, incloent pericó antivandàlic rodó d'HDPE injectat en plàstic d'alta resistència, de dimensions 32x24 cm i color verd, col·locat sobre graves (P - 28)	64,93	7,000	454,51
6	FJM4U010	u	Purgador automàtic amb cos de fosa, de 40 mm de DN, embridat i col·locat en canonada, inclosos junts i accessoris de muntatge, completament instal·lat (P - 29)	197,67	12,000	2.372,04
7	FJS5A665	u	Anella per a reg per degoteig amb tub de 16 mm de diàmetre, amb degoters autocompensats integrats cada 33 cm, amb marcatge identificatiu d'aigua no potable, amb un diàmetre de l'anella de 120 cm, soterrada 10 cm, amb l'obertura i el tancament de la rasa inclosos (P - 32)	15,13	60,000	907,80

TOTAL Titol 5 01.01.04.02.02 10.077,67

Obra	01	Pressupost GRANOLLERS
Capítol	01	ÀMBIT B3

GRANOLLERS - PROJECTE CONNECTA CONGOST NATURA ÀMBITS B3 I B4

Titol 3	04	JARDINERIA I REG
Titol 4	02	Reg
Titol 5	03	XARXA DE REG

NUM.	CODI	UA	DESCRIPCIÓ	PREU	AMIDAMENT	IMPORT
1	PFB4-DW4J	m	Tub de polietilè de designació PE 40, de 75 mm de diàmetre nominal, de 6 bar de pressió nominal, sèrie SDR 11, UNE-EN 12201-2, connectat a pressió, amb grau de dificultat mig, utilitzant accessoris de plàstic, i col·locat al fons de la rasa (P - 62)	18,09	50,000	904,50
2	PFB4-DW49	m	Tub de polietilè de designació PE 40, de 50 mm de diàmetre nominal, de 6 bar de pressió nominal, sèrie SDR 11, UNE-EN 12201-2, connectat a pressió, amb grau de dificultat mig, utilitzant accessoris de plàstic, i col·locat al fons de la rasa (P - 61)	9,74	1.485,000	14.463,90
3	PFB4-DW44	m	Tub de polietilè de designació PE 40, de 40 mm de diàmetre nominal, de 6 bar de pressió nominal, sèrie SDR 11, UNE-EN 12201-2, connectat a pressió, amb grau de dificultat mig, utilitzant accessoris de plàstic, i col·locat al fons de la rasa (P - 60)	7,73	785,000	6.068,05
4	FG22TK1K	m	Tub corbable corrugat de polietilè, de doble capa, llisa la interior i corrugada l'exterior, de 110 mm de diàmetre nominal, aïllant i no propagador de la flama, resistència a l'impacte de 28 J, resistència a compressió de 450 N, muntat com a canalització soterrada (P - 25)	4,89	885,000	4.327,65
5	FG22TH1K	m	Tub corbable corrugat de polietilè, de doble capa, llisa la interior i corrugada l'exterior, de 90 mm de diàmetre nominal, aïllant i no propagador de la flama, resistència a l'impacte de 20 J, resistència a compressió de 450 N, muntat com a canalització soterrada (P - 24)	4,20	785,000	3.297,00
6	FG22TL1K	m	Tub corbable corrugat de polietilè, de doble capa, llisa la interior i corrugada l'exterior, de 125 mm de diàmetre nominal, aïllant i no propagador de la flama, resistència a l'impacte de 28 J, resistència a compressió de 450 N, muntat com a canalització soterrada (P - 26)	5,91	50,000	295,50
7	FJS51662	m	Canonada per a reg per degoteig de 16 mm de diàmetre, amb degoters autocompensats integrats cada 33 cm, amb marcatge identificatiu d'aigua no potable, instal·lada soterrada 10 cm, amb l'obertura i el tancament de la rasa inclosos (P - 31)	3,76	4.080,000	15.340,80
8	PG33-E6QV	m	Cable amb conductor de coure de tensió assignada0,6/1 kV, de designació RV-K, construcció segons norma UNE 21123-2, tetrapolar, de secció 4x2,5 mm2, amb coberta del cable de PVC, classe de reacció al foc Eca segons la norma UNE-EN 50575, col·locat en tub (P - 63)	2,73	270,000	737,10

TOTAL Titol 5 01.01.04.02.03 45.434,50

Obra	01	Pressupost GRANOLLERS
Capítol	01	ÀMBIT B3
Titol 3	05	SEGURETAT VIAL
Titol 4	01	Senyalització horitzontal

NUM.	CODI	UA	DESCRIPCIÓ	PREU	AMIDAMENT	IMPORT
1	F219YT41	m2	Fresatge mecànic de pintura en paviments asfàltics, amb fresadora de càrrega automàtica i talls i entregues a tapes i reixes amb compresor, càrrega de runes sobre camió i escombrat i neteja de la superfície fresada (P - 2)	0,49	1.000,000	490,00
2	FBA1UV00	m	Pre-marcatge (P - 7)	0,11	994,000	109,34
3	FBA3UV10	m2	Pintat de zona exclosa al tràfic (illeta), amb pintura acrílica amb una dosificació mínima de 900 gr/m², amb el premarcatge inclòs (amidament: m2 realment pintat) (P - 9)	5,40	20,000	108,00
4	FBA2UV10	m	Pintat de faixa de 40 cm d'amplària, amb pintura acrílica amb una dosificació mínima de 900 Kg/m2 (P - 8)	2,62	35,000	91,70
5	FBA3UV40	u	Pintat de fletxa senzilla de 2,5 m de llargària, amb pintura acrílica amb una dosificació mínima de 900 g/m2 i amb addició de partícules de	3,62	12,000	43,44

			vidre de cantells angulosos, amb una dosifiació de 300 g/m2, per tal d'incrementar el coeficient de lliscament a un mínim de 0.60 SRT segons la norma NLT-175. Inclou el premarcatge (P - 10)			
6	FBA3UV41	u	Pintat de fletxa doble de 2,5 m de llargària, amb pintura acrílica amb una dosificació mínima de 900 g/m2 i amb addició de partícules de vidre de cantells angulosos, amb una dosificació de 300 g/m2, per tal d'incrementar el coeficient de lliscament a un mínim de 0.60 SRT segons la norma NLT-175. Inclou el premarcatge (P - 11)	5,94	2,000	11,88
7	PBA4-DXTL	m	Pintat sobre paviment de marca vial transversal contínua per a ús permanent i retrorreflectant en sec, amb humitat i amb pluja, tipus -, de 50 cm d'amplària, amb pintura acrílica de color blanc i microesferes de vidre, aplicada amb màquina d'accionament manual (P - 56)	2,69	425,000	1.143,25
8	FBABUV18	u	Pintat de delimitació de zona d'estacionament per a motocicletes, amb pintura acrílica amb una dosificació mínima de 900 g/m2 i amb el premarcatge inclós (P - 14)	3,66	8,000	29,28
9	FBABUV16	u	Pintat de delimitació de zona d'estacionament de minusvàlid incloent el pictograma normalitzat, amb pintura acrílica amb una dosificació mínima de 900 g/m2 i amb el premarcatge inclós (P - 13)	18,48	3,000	55,44
10	FBABUV15	u	Pintat de delimitació de zona d'estacionament vigilat, en color blau o verd, amb pintura acrílica amb una dosificació mínima de 900 g/m2 i amb el premarcatge inclós (P - 12)	3,55	87,000	308,85

TOTAL Titol 4 01.01.05.01 2.391,18

Obra	01	Pressupost GRANOLLERS
Capítol	01	ÀMBIT B3
Titol 3	05	SEGURETAT VIAL
Titol 4	02	Senyalització vertical
Titol 5	01	Retirada

NUM.	CODI	UA	DESCRIPCIÓ	PREU	AMIDAMENT	IMPORT
1	M21BN001	u	Desmuntatge de placa de senyalització vertical muntada sobre suport de peu o sobre paraments verticals, superfície fins a 0,5 m2, a una alçària de 3 m com a màxim amb mitjans manuals i càrrega sobre camió (P - 38)	11,72	3,000	35,16
2	F21BU570	u	Arrencada de pals rectangulars o pals cilíndrics de senyals, amb mitjans manuals i càrrega manual de runa sobre camió o contenidor (P - 3)	11,72	1,000	11,72

TOTAL Titol 5 01.01.05.02.01 46,88

Obra	01	Pressupost GRANOLLERS
Capítol	01	ÀMBIT B3
Titol 3	05	SEGURETAT VIAL
Titol 4	02	Senyalització vertical
Titol 5	02	Nova senyalització

NUM.	CODI	UA	DESCRIPCIÓ	PREU	AMIDAMENT	IMPORT
1	FBBZUV37	m	Pal cilíndric d'alumini de 60 mm de diàmetre exterior i 4 mm de gruix, pintat smb pintura pols de poliéster o anoditzat, incloses brides d'ancoratge de fosa i accessoris per a subjectar la senyal, ancorat al paviment mitjançant màquina perforadora de D80-120, ancoratge mínim de 30 cm, i fixat amb morter d'enduriment ràpid (P - 18)	17,83	5,000	89,15
2	FBB1UVB0	u	Senyal vertical (d'alumini de 2mm de gruix) preceptiva tipus R disc de prohibició i obligació, de 600 mm de diàmetre. Nivell de reflectància E.G. classe RA1, fixada al suport (P - 15)	55,93	2,000	111,86
3	FBB2UVA2	u	Senyal vertical (d'alumini de 2mm de gruix) informativa tipus S de 900x900 mm. Nivell de reflectància E.G. classe RA1, fixada al suport (P - 17)	125,68	4,000	502,72

4	FBB2UVA0	u	Senyal vertical (d'alumini de 2mm de gruix) informativa tipus S de 600x600 mm. Nivell de reflectància E.G. classe RA1, fixada al suport (P - 16)	56,10	1,000	56,10
5	FBBZUVA0	u	Execució de sabata fonament per senyal informativa fins a 0,30 m3 de formigó, inclou ancortage (platina i espàrrecs galvanitzats) i reposició de paviment existent (P - 19)	112,68	5,000	563,40

TOTAL Titol 5 01.01.05.02.02 1.323,23

Obra	01	Pressupost GRANOLLERS
Capítol	01	ÀMBIT B3
Titol 3	06	DRENATGE
Titol 4	01	sobreixidors

NUM.	CODI	UA	DESCRIPCIÓ	PREU	AMIDAMENT	IMPORT
1	PD55-N3MO	u	Caixa per a embornal de 70x30x25 cm, amb parets de 14 cm de gruix de maó calat, arrebossada i lliscada per dins amb morter ciment 1:8 sobre solera de 10 cm de formigó en massa HM - 20 / B / 20 / X0 amb una quantitat de ciment de 200 kg/m3 i relació aigua ciment =< 0.6 (P - 57)	141,55	8,000	1.132,40

TOTAL Titol 4 01.01.06.01 1.132,40

Obra	01	Pressupost GRANOLLERS
Capítol	02	ÀMBIT B4
Titol 3	03	PAVIMENTS
Titol 4	01	Enderrocs

NUM.	CODI	UA	DESCRIPCIÓ	PREU	AMIDAMENT	IMPORT
1	P214W-FEMG	m	Tall en paviment de mescla bituminosa de 15 cm de fondària com a mínim amb màquina tallajunts amb disc de diamant per a paviment, per a delimitar la zona a demolir (P - 41)	5,98	290,000	1.734,20
2	F219NAU5	m2	Demolició de paviment de mescla bituminosa de fins a 30 cm de gruix, d'amplària més de 2 m amb retroexcavadora amb martell trencador i càrrega sobre camió amb mitjans mecànics (P - 1)	5,37	430,000	2.309,10
3	F21PV045	m	Demolició de vorada i base de formigó realitzada amb martell compressor (P - 4)	3,13	150,000	469,50
4	P2146-DJ4C	m2	Demolició de paviment de panots col·locats sobre base de formigó de fins a 20 cm de gruix, inclòs la demolició de la base, d'amplària fins a 2 m amb retroexcavadora amb martell trencador i càrrega sobre camió amb mitjans mecànics (P - 40)	6,49	1.456,000	9.449,44
5	F21PV055	m	Demolició de rigola de panots i base de formigó realitzada amb martell compressor (P - 5)	2,42	150,000	363,00
6	P2214-AYNM	m3	Excavación para caja de pavimento en terreno compacto (SPT 20-50), realizada con pala excavadora y carga directa sobre camión (P - 42)	4,85	342,000	1.658,70
7	P2R5-DT1D	m3	Transport de residus a instal·lació autoritzada de gestió de residus, amb camió de 12 t i temps d'espera per a la càrrega a màquina, amb un recorregut de més de 2 i fins a 5 km (P - 46)	3,70	768,690	2.844,15
8	P2RA-EU7I	m3	Disposició controlada en dipòsit autoritzat inclòs el cànon sobre la deposició controlada dels residus de la construcció, segons la LLEI 8/2008, de residus de formigó inerts amb una densitat 1,45 t/m3, procedents de construcció o demolició, amb codi 17 01 01 segons la Llista Europea de Residus (P - 47)	16,75	768,690	12.875,56
9	P2R3-HIGV	m3	Transport de terres no contaminades a obra exterior o centre de valorització, amb camió de 12 t i temps d'espera per a la càrrega amb mitjans mecànics, amb un recorregut de més de 2 i fins a 5 km (P - 45)	3,11	342,000	1.063,62
10	P2RA-EU7K	m3	Disposició controlada en dipòsit autoritzat inclòs el cànon sobre la deposició controlada dels residus de la construcció, segons la LLEI	9,77	342,000	3.341,34

			8/2008, de residus de terra inerts amb una densitat 1,6 t/m3, procedents d'excavació, amb codi 17 05 04 segons la Llista Europea de Residus (P - 48)			

TOTAL Titol 4 01.02.03.01 36.108,61

Obra	01	Pressupost GRANOLLERS
Capítol	02	ÀMBIT B4
Titol 3	03	PAVIMENTS
Titol 4	02	Nova implantació

NUM.	CODI	UA	DESCRIPCIÓ	PREU	AMIDAMENT	IMPORT
1	P92A-DX8H	m3	Subbase de tot-u artificial procedent de granulats reciclats de formigó, amb estesa i piconatge del material al 95% del PM (P - 49)	32,73	54,200	1.773,97
2	P931-10RJI	m3	Base de formigó de formigó en massa HM - 20 / B / 20 / X0 amb una quantitat de ciment de 200 kg/m3 i relació aigua ciment =< 0.6, abocat des de camió amb estesa i vibratge manual, amb acabat reglejat (P - 50)	122,32	67,200	8.219,90
3	P9E1-V6R2	m2	Paviment de panot per a vorera de color de 20x20x4 cm, classe 1a, preu alt, sobre suport de 3 cm de morter amb additius, col·locat a truc de maceta amb morter mixt 1:2:10 i beurada de color amb ciment blanc de ram de paleta (P - 53)	52,48	250,000	13.120,00
4	P9H5-E8AA	t	Paviment de mescla bituminosa contínua en calent tipus AC 22 bin B 50/70 D, amb betum asfàltic de penetració, de granulometria densa per a capa intermèdia i granulat calcari, estesa i compactada (P - 54)	83,75	11,520	964,80
5	P967-E9YV	m	Peça recta de formigó per a vorades, doble capa, amb secció normalitzada per a vianants A1 20x14 cm, segons UNE 127340, de classe climàtica B, classe resistent a l'abrasió H i classe resistent a flexió S (R-3,5 MPa) segons UNE-EN 1340, col·locada sobre base de formigó no estructural HNE-15/P/40 de 20 a 25 cm d'alçària, i rejuntat amb morter per a ram de paleta (P - 51)	34,24	190,000	6.505,60
6	P9H5-E8BD	t	Paviment de mescla bituminosa contínua en calent tipus AC 16 surf B 50/70 D, amb betum asfàltic de penetració, de granulometria densa per a capa de trànsit i granulat granític, estesa i compactada (P - 55)	88,46	26,880	2.377,80
7	P992-V7XQ	u	Escocell de 120x120 cm i 20 cm de fondària, amb 4 peces de 111x20x8 cm, amb un cantell bisellat, rejuntades, amb morter i col·locat sobre base de formigó d'ús no estructural HNE-15/P/40 (P - 52)	98,46	18,000	1.772,28

TOTAL Titol 4 01.02.03.02 34.734,35

Obra	01	Pressupost GRANOLLERS
Capítol	02	ÀMBIT B4
Titol 3	04	JARDINERIA I REG
Titol 4	01	Jardineria
Titol 5	01	SÓLS

NUM.	CODI	UA	DESCRIPCIÓ	PREU	AMIDAMENT	IMPORT
1	PR3C-8ZQX	m2	Encoixinament amb restes de poda triturades de qualitat de 30 a 50 mm, subministrat a granel, escampat amb retroexcavadora petita i mitjans manuals en capa uniforme de gruix fins a 10 cm (P - 68)	6,28	500,000	3.140,00
2	PR36-8RUZ	m3	Terra vegetal de jardineria de categoria alta, amb una conductivitat elèctrica menor de 0,8 dS/m, segons NTJ 07A, subministrada a granel i escampada amb retroexcavadora mitjana (P - 67)	51,30	246,000	12.619,80
3	FR3PY010	m3	Aportació i estesa de terra adobada i garbellada, de textura franc-sorrenca, amb un contingut mínim de matèria orgànica d'un 3%, i amb les característiques descrites per a la terra de jardineria segons l'apartat 5.3 de la NTJ 08G, prèvia acceptació d'una mostra significativa per part de la direcció facultativa. (P - 37)	31,21	234,500	7.318,75

4	PR31-8RXG	m3	Grava de pedrera de pedra calcària de 50 a 70 mm, subministrada a granel i escampada amb retroexcavadora mitjana (P - 66)	40,21	73,800	2.967,50

TOTAL Titol 5 01.02.04.01.01 26.046,05

Obra	01	Pressupost GRANOLLERS
Capítol	02	ÀMBIT B4
Titol 3	04	JARDINERIA I REG
Titol 4	01	Jardineria
Titol 5	02	ARBRAT

NUM.	CODI	UA	DESCRIPCIÓ	PREU	AMIDAMENT	IMPORT
1	PR60-8Y6V	u	Plantació d'arbre planifoli amb pa de terra o contenidor, de 14 a 18 cm de perímetre de tronc a 1 m d'alçària (a partir del coll de l'arrel), excavació de clot de plantació de 100x100x80 cm amb mitjans mecànics, en un pendent inferior al 25 %, reblert del clot amb substitució parcial del 30% de terra de l'excavació per terra de jardineria, primer reg i càrrega de les terres sobrants a camió (P - 95)	62,05	53,000	3.288,65
2	PRZ0-905V	u	Aspratge doble d'arbre mitjançant 2 rolls de fusta de pi tractada en autoclau de secció circular, de 12 cm de diàmetre i 2,5 m de llargària, clavat al fons del forat de plantació 30 cm, i amb 2 abraçadores regulables de goma o cautxú (P - 98)	45,59	53,000	2.416,27
3	PR45B-8XSC	u	Subministrament de Tipuana tipu (T. speciosa) de perímetre de 16 a 18 cm, amb pa de terra de diàmetre mínim 51 cm i profunditat mínima 35,7 cm segons fórmules NTJ (P - 77)	75,24	7,000	526,68
4	PR436-8URU	u	Subministrament de Gleditsia triacanthos Skyline de perímetre de 18 a 20 cm, amb pa de terra de diàmetre mínim 57 cm i profunditat mínima 39,9 cm segons fórmules NTJ (P - 70)	139,51	19,000	2.650,69
5	PR443-8VLX	u	Subministrament de Melia azedarach de perímetre de 16 a 18 cm, amb pa de terra de diàmetre mínim 51 cm i profunditat mínima 35,7 cm segons fórmules NTJ (P - 73)	76,17	5,000	380,85
6	PR439-8UXU	u	Subministrament de Jacaranda mimosifolia de perímetre de 16 a 18 cm, amb pa de terra de diàmetre mínim 51 cm i profunditat mínima 35,7 cm segons fórmules NTJ (P - 71)	88,71	12,000	1.064,52
7	PR45A-8XLN	u	Subministrament de Tilia americana (T. hybrida Argentea) de perímetre de 16 a 18 cm, amb pa de terra de diàmetre mínim 51 cm i profunditat mínima 35,7 cm segons fórmules NTJ (P - 76)	117,31	15,000	1.759,65

TOTAL Titol 5 01.02.04.01.02 12.087,31

Obra	01	Pressupost GRANOLLERS
Capítol	02	ÀMBIT B4
Titol 3	04	JARDINERIA I REG
Titol 4	01	Jardineria
Titol 5	03	ARBUSTOS I ENTAPISSANTS

NUM.	CODI	UA	DESCRIPCIÓ	PREU	AMIDAMENT	IMPORT
1	PR61-8ZJL	u	Plantació d'arbust o arbre de petit format en contenidor d'1 a 1.5 l en obres d'enginyeria civil, excavació de clot de plantació de 25x25x25 cm amb mitjans manuals, en un pendent inferior al 35 %, reblert del clot amb terra de l'excavació i primer reg (P - 96)	2,89	3.075,000	8.886,75
2	PR61-8ZJQ	u	Plantació d'arbust o arbre de petit format en contenidor de 1.5 a 3 l en obres d'urbanització, excavació de clot de plantació de 30x30x30 cm amb mitjans manuals, en un pendent inferior al 35 %, reblert del clot amb terra de l'excavació barrejada amb un 10% de compost i primer reg (P - 97)	5,22	3.224,000	16.829,28
3	PR4G8-93UB	u	Subministrament de Phillyrea angustifolia d'alçària de 40 a 60 cm, en contenidor de 3 l (P - 89)	4,32	240,000	1.036,80

4	PR4GH-93Y2	u	Subministrament de Pistacia lentiscus d'alçària de 40 a 60 cm, en contenidor de 3 l (P - 90)	4,32	240,000	1.036,80
5	PR495-92QP	u	Subministrament d'Agapanthus africanusen contenidor de 3 l (P - 79)	4,89	360,000	1.760,40
6	PR4F9-94UD	u	Subministrament de Myrtus communis d'alçària de 30 a 50 cm, en contenidor de 3 l (P - 88)	4,32	307,500	1.328,40
7	PR4HS-95C8	u	Subministrament de Stipa tenacissima d'alçària de 30 a 40 cm, en contenidor d'1,3 l (P - 93)	2,50	369,000	922,50
8	PR4H8-94XT	u	Subministrament de Salvia officinalis en contenidor de 3 l (P - 92)	3,21	369,000	1.184,49
9	PR4DN-93KS	u	Subministrament d'Hemerocallis citrina d'alçària de 30 a 40 cm, en contenidor d'1,3 l (P - 86)	3,10	360,000	1.116,00
10	PR4D6-93CH	u	Subministrament de Fatsia japonica en contenidor de 5 l (P - 82)	5,65	360,000	2.034,00
11	PR4DG-93FR	u	Subministrament de Gaura lindheimeri d'alçària de 20 a 30 cm, en contenidor d'1,3 l (P - 83)	2,57	369,000	948,33
12	PR4BF-949C	u	Subministrament de Cistus salviifolius en contenidor de 3 l (P - 80)	4,29	369,000	1.583,01
13	PR4CR-9398	u	Subministrament d'Erica multiflora d'alçària de 20 a 30 cm, en contenidor de 2 l (P - 81)	4,01	369,000	1.479,69
14	PR4DM-93KN	u	Subministrament d'Helichrysum italicum d'alçària de 20 a 30 cm, en contenidor d'1,3 l (P - 85)	2,63	369,000	970,47
15	PR4EC-94M9	u	Subministrament de Lavandula angustifolia en contenidor de 3 l (P - 87)	3,23	369,000	1.191,87
16	PR492-92QE	u	Subministrament d'Acanthus mollis d'alçària de 30 a 40 cm, en contenidor de 3 l (P - 78)	4,44	369,000	1.638,36
17	PR4JM-9563	u	Subministrament de Westringia fruticosa en contenidor de 3 l (P - 94)	4,49	240,000	1.077,60
18	PR4H2-94UW	u	Subministrament de Rosmarinus officinalis 'Prostratus' en contenidor d'1 l (P - 91)	1,73	615,000	1.063,95
19	PR4DK-93JC	u	Subministrament d'Hedera helix en alvèol forestal de 300 cm3 (P - 84)	0,67	615,000	412,05

TOTAL Titol 5 01.02.04.01.03 46.500,75

Obra	01	Pressupost GRANOLLERS
Capítol	02	ÀMBIT B4
Titol 3	04	JARDINERIA I REG
Titol 4	02	Reg
Titol 5	01	OBRA CIVIL

NUM.	CODI	UA	DESCRIPCIÓ	PREU	AMIDAMENT	IMPORT
1	P221B-EL74	m3	Excavació de rasa i pou de fins a 2 m de fondària, en terreny fluix (SPT <20), realitzada amb retroexcavadora de combustible i amb les terres deixades a la vora (P - 44)	5,14	148,500	763,29
2	F228510F	m3	Rebliment i piconatge de rasa d'amplària fins a 0,6 m, amb material tolerable de la pròpia excavació, en tongades de gruix de fins a 25 cm, utilitzant picó vibrant, amb compactació del 95% PM (P - 6)	24,55	116,415	2.857,99
3	FDK2UR2Y	u	Pericó doble per a varis capçals de reg de 120x60x60cm, format per parets de maó calat de 15 cm de gruix arrebossades amb morter 1:3 i sobre base drenant de 20 cm de gruix de grava. Inclou l'excavació amb mitjans mecànics o manuals, i qualsevol material o mà d'obra necessària per deixar la unitat d'obra totalment acabada (P - 23)	391,56	1,000	391,56
4	FDK2UR10	u	Pericó per un o dos capçals de reg de 60 x 60 x 60 cm lliures interiors, format per parets de maó calat de 15 cm de gruix totalment arrebossades amb morter 1:3 i sobre base drenant de 20 cm de grava de pedra granítica de 15 mm de diàmetre. inclou l'excavació amb mitjans mecànics o manuals, tapa de fossa dúctil de 62 x 62 cm de resistència d-250 amb tancament de seguritat i qualsevol altre material o mà d'obra necessària per deixar la unitat d'obra totalment acabada. (P - 22)	237,98	37,000	8.805,26
5	PDK1-DXAA	u	Bastiment quadrat i tapa quadrat de fosa dúctil per a pericó de serveis, recolzada, pas lliure de 600x600 mm i classe B125 segons	133,67	39,000	5.213,13

			norma UNE-EN 124, col·locada amb morter per a ram de paleta (P - 59)			
6	FDK282CA	u	Pericó de registre de fàbrica de maó de 45x45x50 cm, per a instal·lacions de serveis, amb parets de 15 cm de gruix de maó calat de 290x140x100 mm, arrebossada i lliscada interiorment amb morter de ciment amb una proporció en volum 1:8, sobre solera de maó calat de 10 cm de gruix i reblert lateral amb terra de la mateixa excavació (P - 21)	105,06	19,000	1.996,14
7	PDK1-DXA4	u	Bastiment quadrat i tapa quadrat de fosa dúctil per a pericó de serveis, recolzada, pas lliure de 400x400 mm i classe B125 segons norma UNE-EN 124, col·locada amb morter per a ram de paleta (P - 58)	57,88	19,000	1.099,72
8	FD90S010	m3	Recobriment protector exterior de formigó de resistència 20 N/mm2, per a claveguera (P - 20)	107,51	56,627	6.087,97

TOTAL Titol 5 01.02.04.02.01 27.215,06

Obra	01	Pressupost GRANOLLERS
Capítol	02	ÀMBIT B4
Titol 3	04	JARDINERIA I REG
Titol 4	02	Reg
Titol 5	02	ELEMENTS DE REG

NUM.	CODI	UA	DESCRIPCIÓ	PREU	AMIDAMENT	IMPORT
1	FJS5A665	u	Anella per a reg per degoteig amb tub de 16 mm de diàmetre, amb degoters autocompensats integrats cada 33 cm, amb marcatge identificatiu d'aigua no potable, amb un diàmetre de l'anella de 120 cm, soterrada 10 cm, amb l'obertura i el tancament de la rasa inclosos (P - 32)	15,13	53,000	801,89
2	PJSA1-92KD	u	Programador de reg amb alimentació a 24 V, no codificable, no ampliable i centralitzable, per a un nombre màxim de 16 estacions, muntat superficialment, connectat a la xarxa d'alimentació, als aparells de control, als elements gobernats, programat i comprovat (P - 65)	472,86	1,000	472,86
3	FJMZUZ40	u	Connexió a la xarxa general amb escomesa de 6 m3/h. Inclou els drets de la companyia, el comptador volumètric, el ramal, connexions, permisos i accessoris. Partida alçada a justificar (P - 30)	3.774,38	1,000	3.774,38
4	FJSAY010	u	Sistema de control via GPRS aprovat i homologat per Espais Verds inclou kit activació + llicència ús anual. Completament executat, i verificat, segons especificacions de plec de condicions tècniques i indicacions de la direcció facultativa (P - 33)	1.952,10	1,000	1.952,10
5	FJSFU239	u	By-pass sectorial de reg per degoteig de 1´´ 1/2 de diàmetre nominal i 10 bar de pressió, totalment desmuntable, format per: vàlvula d'esfera manual de PVC tipus sandwich de ràcord pla i rosca mascle, filtre d'anelles de 120 mesh, electrovàlvula de pas total amb regulador de cabal i solenoide a 24 V amb possibilitat d'obertura manual i drenatge intern i connexions estanques, regulador de pressió ajustable amb dial incorporat a l'electrovàlvula. Inclou tots els accessoris de llautó i mà d'obra necessària per deixar la unitat d'obra totalment acabada i ajustada dins de pericó (P - 35)	523,39	2,000	1.046,78
6	FJSFU229	u	By-pass sectorial de reg per degoteig, de 1´´ de diàmetre nominal i 10 bar de pressió totalment desmuntable, format per: vàlvula d'esfera manual de PVC tipus sandwich de ràcord pla i rosca mascle, filtre d'anelles de 120 mesh, electrovàlvula de pas total amb regulador de cabal i solenoide a 24 V amb possibilitat d'obertura manual i drenatge intern i connexions estanques tipus PGA, regulador de pressió ajustable amb dial incorporat a l'electrovàlvula. Inclou tots els accessoris, tes i colzes, de llautó i la mà d'obra necessària per deixar la unitat d'obra totalment acabada i ajustada, dins de pericó (P - 34)	324,55	5,000	1.622,75
7	FJSFU559	u	By-pass mestre de 2´´ DN i 10 bar de pressió en by pass, totalment desmuntable, format per 3 vàlvules d'esfera manual de PVC de racord pla i rosca mascle, electrovàlvula de pas total amb regulador de cabal i solenoide a 24 V amb possibilitat d'obertura manual i drenatge intern	340,72	1,000	340,72

		i connexions estanques, tipus PGA. Inclou tots els accessoris, tes i colzes, de llautó, i la mà d'obra necessària per deixar la unitat d'obra totalment acabada i ajustada, dins de pericó (P - 36)			
8	FJM1UZB1	u	Comptador d'aigua de velocitat, amb turbina axial tipus Woltman o equivalent, amb unions embridades de diàmetre nominal 2´´, connectat a una bateria o a un ramal (P - 27)	471,62	1,000	471,62
9	FJM3UR10	u	Vàlvula antisifó o de rentat per a purgat o rentat de les canonades de degoteig, incloent pericó antivandàlic rodó d'HDPE injectat en plàstic d'alta resistència, de dimensions 32x24 cm i color verd, col·locat sobre graves (P - 28)	64,93	5,000	324,65
10	FJM4U010	u	Purgador automàtic amb cos de fosa, de 40 mm de DN, embridat i col·locat en canonada, inclosos junts i accessoris de muntatge, completament instal·lat (P - 29)	197,67	14,000	2.767,38

TOTAL Titol 5 01.02.04.02.02 13.575,13

Obra	01	Pressupost GRANOLLERS
Capítol	02	ÀMBIT B4
Titol 3	04	JARDINERIA I REG
Titol 4	02	Reg
Titol 5	03	XARXA DE REG

NUM.	CODI	UA	DESCRIPCIÓ	PREU	AMIDAMENT	IMPORT
1	FG22TL1K	m	Tub corbable corrugat de polietilè, de doble capa, llisa la interior i corrugada l'exterior, de 125 mm de diàmetre nominal, aïllant i no propagador de la flama, resistència a l'impacte de 28 J, resistència a compressió de 450 N, muntat com a canalització soterrada (P - 26)	5,91	670,000	3.959,70
2	PFB4-DW49	m	Tub de polietilè de designació PE 40, de 50 mm de diàmetre nominal, de 6 bar de pressió nominal, sèrie SDR 11, UNE-EN 12201-2, connectat a pressió, amb grau de dificultat mig, utilitzant accessoris de plàstic, i col·locat al fons de la rasa (P - 61)	9,74	1.290,000	12.564,60
3	FG22TK1K	m	Tub corbable corrugat de polietilè, de doble capa, llisa la interior i corrugada l'exterior, de 110 mm de diàmetre nominal, aïllant i no propagador de la flama, resistència a l'impacte de 28 J, resistència a compressió de 450 N, muntat com a canalització soterrada (P - 25)	4,89	1.290,000	6.308,10
4	PFB4-DW44	m	Tub de polietilè de designació PE 40, de 40 mm de diàmetre nominal, de 6 bar de pressió nominal, sèrie SDR 11, UNE-EN 12201-2, connectat a pressió, amb grau de dificultat mig, utilitzant accessoris de plàstic, i col·locat al fons de la rasa (P - 60)	7,73	1.240,000	9.585,20
5	FG22TH1K	m	Tub corbable corrugat de polietilè, de doble capa, llisa la interior i corrugada l'exterior, de 90 mm de diàmetre nominal, aïllant i no propagador de la flama, resistència a l'impacte de 20 J, resistència a compressió de 450 N, muntat com a canalització soterrada (P - 24)	4,20	1.240,000	5.208,00
6	FJS51662	m	Canonada per a reg per degoteig de 16 mm de diàmetre, amb degoters autocompensats integrats cada 33 cm, amb marcatge identificatiu d'aigua no potable, instal·lada soterrada 10 cm, amb l'obertura i el tancament de la rasa inclosos (P - 31)	3,76	2.940,000	11.054,40
7	PG33-E6QV	m	Cable amb conductor de coure de tensió assignada0,6/1 kV, de designació RV-K, construcció segons norma UNE 21123-2, tetrapolar, de secció 4x2,5 mm2, amb coberta del cable de PVC, classe de reacció al foc Eca segons la norma UNE-EN 50575, col·locat en tub (P - 63)	2,73	670,000	1.829,10
8	PFB4-DW4J	m	Tub de polietilè de designació PE 40, de 75 mm de diàmetre nominal, de 6 bar de pressió nominal, sèrie SDR 11, UNE-EN 12201-2, connectat a pressió, amb grau de dificultat mig, utilitzant accessoris de plàstic, i col·locat al fons de la rasa (P - 62)	18,09	670,000	12.120,30

TOTAL Titol 5 01.02.04.02.03 62.629,40

Obra	01	Pressupost GRANOLLERS

Capítol	02	ÀMBIT B4
Titol 3	05	SEGURETAT VIAL
Titol 4	01	Senyalització horitzontal

NUM.	CODI	UA	DESCRIPCIÓ	PREU	AMIDAMENT	IMPORT
1	F219YT41	m2	Fresatge mecànic de pintura en paviments asfàltics, amb fresadora de càrrega automàtica i talls i entregues a tapes i reixes amb compresor, càrrega de runes sobre camió i escombrat i neteja de la superfície fresada (P - 2)	0,49	710,000	347,90
2	FBA3UV10	m2	Pintat de zona exclosa al tràfic (illeta), amb pintura acrílica amb una dosificació mínima de 900 gr/m², amb el premarcatge inclòs (amidament: m2 realment pintat) (P - 9)	5,40	68,000	367,20
3	FBA2UV10	m	Pintat de faixa de 40 cm d'amplària, amb pintura acrílica amb una dosificació mínima de 900 Kg/m2 (P - 8)	2,62	30,000	78,60
4	FBA3UV41	u	Pintat de fletxa doble de 2,5 m de llargària, amb pintura acrílica amb una dosificació mínima de 900 g/m2 i amb addició de partícules de vidre de cantells angulosos, amb una dosificació de 300 g/m2, per tal d'incrementar el coeficient de lliscament a un mínim de 0.60 SRT segons la norma NLT-175. Inclou el premarcatge (P - 11)	5,94	1,000	5,94
5	PBA4-DXTL	m	Pintat sobre paviment de marca vial transversal contínua per a ús permanent i retrorreflectant en sec, amb humitat i amb pluja, tipus -, de 50 cm d'amplària, amb pintura acrílica de color blanc i microesferes de vidre, aplicada amb màquina d'accionament manual (P - 56)	2,69	285,000	766,65
6	FBABUV18	u	Pintat de delimitació de zona d'estacionament per a motocicletes, amb pintura acrílica amb una dosificació mínima de 900 g/m2 i amb el premarcatge inclós (P - 14)	3,66	2,000	7,32
7	FBABUV15	u	Pintat de delimitació de zona d'estacionament vigilat, en color blau o verd, amb pintura acrílica amb una dosificació mínima de 900 g/m2 i amb el premarcatge inclós (P - 12)	3,55	43,000	152,65
8	FBABUV16	u	Pintat de delimitació de zona d'estacionament de minusvàlid incloent el pictograma normalitzat, amb pintura acrílica amb una dosificació mínima de 900 g/m2 i amb el premarcatge inclós (P - 13)	18,48	2,000	36,96

TOTAL Titol 4 01.02.05.01 1.763,22

Obra	01	Pressupost GRANOLLERS
Capítol	02	ÀMBIT B4
Titol 3	05	SEGURETAT VIAL
Titol 4	02	Senyalització vertical
Titol 5	01	Retirada

NUM.	CODI	UA	DESCRIPCIÓ	PREU	AMIDAMENT	IMPORT
1	M21BN001	u	Desmuntatge de placa de senyalització vertical muntada sobre suport de peu o sobre paraments verticals, superfície fins a 0,5 m2, a una alçària de 3 m com a màxim amb mitjans manuals i càrrega sobre camió (P - 38)	11,72	6,000	70,32
2	F21BU570	u	Arrencada de pals rectangulars o pals cilíndrics de senyals, amb mitjans manuals i càrrega manual de runa sobre camió o contenidor (P - 3)	11,72	3,000	35,16

TOTAL Titol 5 01.02.05.02.01 105,48

Obra	01	Pressupost GRANOLLERS
Capítol	02	ÀMBIT B4
Titol 3	06	DRENATGE
Titol 4	01	sobreeixidors

PRESSUPOST *

NUM.	CODI	UA	DESCRIPCIÓ	PREU	AMIDAMENT	IMPORT
1	PD55-N3MO	u	Caixa per a embornal de 70x30x25 cm, amb parets de 14 cm de gruix de maó calat, arrebossada i lliscada per dins amb morter ciment 1:8 sobre solera de 10 cm de formigó en massa HM - 20 / B / 20 / X0 amb una quantitat de ciment de 200 kg/m3 i relació aigua ciment =< 0.6 (P - 57)	141,55	4,000	566,20
TOTAL	Titol 4		01.02.06.01			566,20

Obra	01	Pressupost GRANOLLERS
Capítol	03	VALORACIÓ DE LES MESURES CORRECTORES

NUM.	CODI	UA	DESCRIPCIÓ	PREU	AMIDAMENT	IMPORT
1	XPAX0001	pa	Partida alçada a justificar per a la gestió de residus de construcció i demolició (P - 0)	5.286,58	1,000	5.286,58
TOTAL	Capítol		01.03			5.286,58

(*) Branques incompletes

QUADRE DE PREUS NÚMERO 1

NÚMERO	CODI	UA	DESCRIPCIÓ	PREU
P-1	F219NAU5	m2	Demolició de paviment de mescla bituminosa de fins a 30 cm de gruix, d'amplària més de 2 m amb retroexcavadora amb martell trencador i càrrega sobre camió amb mitjans mecànics (CINC EUROS AMB TRENTA-SET CÈNTIMS)	5,37 €
P-2	F219YT41	m2	Fresatge mecànic de pintura en paviments asfàltics, amb fresadora de càrrega automàtica i talls i entregues a tapes i reixes amb compresor, càrrega de runes sobre camió i escombrat i neteja de la superfície fresada (ZERO EUROS AMB QUARANTA-NOU CÈNTIMS)	0,49 €
P-3	F21BU570	u	Arrencada de pals rectangulars o pals cilíndrics de senyals, amb mitjans manuals i càrrega manual de runa sobre camió o contenidor (ONZE EUROS AMB SETANTA-DOS CÈNTIMS)	11,72 €
P-4	F21PV045	m	Demolició de vorada i base de formigó realitzada amb martell compressor (TRES EUROS AMB TRETZE CÈNTIMS)	3,13 €
P-5	F21PV055	m	Demolició de rigola de panots i base de formigó realitzada amb martell compressor (DOS EUROS AMB QUARANTA-DOS CÈNTIMS)	2,42 €
P-6	F228510F	m3	Rebliment i piconatge de rasa d'amplària fins a 0,6 m, amb material tolerable de la pròpia excavació, en tongades de gruix de fins a 25 cm, utilitzant picó vibrant, amb compactació del 95% PM (VINT-I-QUATRE EUROS AMB CINQUANTA-CINC CÈNTIMS)	24,55 €
P-7	FBA1UV00	m	Pre-marcatge (ZERO EUROS AMB ONZE CÈNTIMS)	0,11 €
P-8	FBA2UV10	m	Pintat de faixa de 40 cm d'amplària, amb pintura acrílica amb una dosificació mínima de 900 Kg/m2 (DOS EUROS AMB SEIXANTA-DOS CÈNTIMS)	2,62 €
P-9	FBA3UV10	m2	Pintat de zona exclosa al tràfic (illeta), amb pintura acrílica amb una dosificació mínima de 900 gr/m², amb el premarcatge inclòs (amidament: m2 realment pintat) (CINC EUROS AMB QUARANTA CÈNTIMS)	5,40 €
P-10	FBA3UV40	u	Pintat de fletxa senzilla de 2,5 m de llargària, amb pintura acrílica amb una dosificació mínima de 900 g/m2 i amb addició de partícules de vidre de cantells angulosos, amb una dosifiació de 300 g/m2, per tal d'incrementar el coeficient de lliscament a un mínim de 0.60 SRT segons la norma NLT-175. Inclou el premarcatge (TRES EUROS AMB SEIXANTA-DOS CÈNTIMS)	3,62 €
P-11	FBA3UV41	u	Pintat de fletxa doble de 2,5 m de llargària, amb pintura acrílica amb una dosificació mínima de 900 g/m2 i amb addició de partícules de vidre de cantells angulosos, amb una dosificació de 300 g/m2, per tal d'incrementar el coeficient de lliscament a un mínim de 0.60 SRT segons la norma NLT-175. Inclou el premarcatge (CINC EUROS AMB NORANTA-QUATRE CÈNTIMS)	5,94 €
P-12	FBABUV15	u	Pintat de delimitació de zona d'estacionament vigilat, en color blau o verd, amb pintura acrílica amb una dosificació mínima de 900 g/m2 i amb el premarcatge inclós (TRES EUROS AMB CINQUANTA-CINC CÈNTIMS)	3,55 €

GRANOLLERS - PROJECTE CONNECTA CONGOST NATURA ÀMBITS B3 I B4

QUADRE DE PREUS NÚMERO 1

NÚMERO	CODI	UA	DESCRIPCIÓ	PREU
P-13	FBABUV16	u	Pintat de delimitació de zona d'estacionament de minusvàlid incloent el pictograma normalitzat, amb pintura acrílica amb una dosificació mínima de 900 g/m2 i amb el premarcatge inclós (DIVUIT EUROS AMB QUARANTA-VUIT CÈNTIMS)	18,48 €
P-14	FBABUV18	u	Pintat de delimitació de zona d'estacionament per a motocicletes, amb pintura acrílica amb una dosificació mínima de 900 g/m2 i amb el premarcatge inclós (TRES EUROS AMB SEIXANTA-SIS CÈNTIMS)	3,66 €
P-15	FBB1UVB0	u	Senyal vertical (d'alumini de 2mm de gruix) preceptiva tipus R disc de prohibició i obligació, de 600 mm de diàmetre. Nivell de reflectància E.G. classe RA1, fixada al suport (CINQUANTA-CINC EUROS AMB NORANTA-TRES CÈNTIMS)	55,93 €
P-16	FBB2UVA0	u	Senyal vertical (d'alumini de 2mm de gruix) informativa tipus S de 600x600 mm. Nivell de reflectància E.G. classe RA1, fixada al suport (CINQUANTA-SIS EUROS AMB DEU CÈNTIMS)	56,10 €
P-17	FBB2UVA2	u	Senyal vertical (d'alumini de 2mm de gruix) informativa tipus S de 900x900 mm. Nivell de reflectància E.G. classe RA1, fixada al suport (CENT VINT-I-CINC EUROS AMB SEIXANTA-VUIT CÈNTIMS)	125,68 €
P-18	FBBZUV37	m	Pal cilíndric d'alumini de 60 mm de diàmetre exterior i 4 mm de gruix, pintat smb pintura pols de poliéster o anoditzat, incloses brides d'ancoratge de fosa i accessoris per a subjectar la senyal, ancorat al paviment mitjançant màquina perforadora de D80-120, ancoratge mínim de 30 cm, i fixat amb morter d'enduriment ràpid (DISSET EUROS AMB VUITANTA-TRES CÈNTIMS)	17,83 €
P-19	FBBZUVA0	u	Execució de sabata fonament per senyal informativa fins a 0,30 m3 de formigó, inclou ancortage (platina i espàrrecs galvanitzats) i reposició de paviment existent (CENT DOTZE EUROS AMB SEIXANTA-VUIT CÈNTIMS)	112,68 €
P-20	FD90S010	m3	Recobriment protector exterior de formigó de resistència 20 N/mm2, per a claveguera (CENT SET EUROS AMB CINQUANTA-UN CÈNTIMS)	107,51 €
P-21	FDK282CA	u	Pericó de registre de fàbrica de maó de 45x45x50 cm, per a instal·lacions de serveis, amb parets de 15 cm de gruix de maó calat de 290x140x100 mm, arrebossada i lliscada interiorment amb morter de ciment amb una proporció en volum 1:8, sobre solera de maó calat de 10 cm de gruix i reblert lateral amb terra de la mateixa excavació (CENT CINC EUROS AMB SIS CÈNTIMS)	105,06 €
P-22	FDK2UR10	u	Pericó per un o dos capçals de reg de 60 x 60 x 60 cm lliures interiors, format per parets de maó calat de 15 cm de gruix totalment arrebossades amb morter 1:3 i sobre base drenant de 20 cm de grava de pedra granítica de 15 mm de diàmetre. inclou l'excavació amb mitjans mecànics o manuals, tapa de fossa dúctil de 62 x 62 cm de resistència d-250 amb tancament de seguritat i qualsevol altre material o mà d'obra necessària per deixar la unitat d'obra totalment acabada. (DOS-CENTS TRENTA-SET EUROS AMB NORANTA-VUIT CÈNTIMS)	237,98 €
P-23	FDK2UR2Y	u	Pericó doble per a varis capçals de reg de 120x60x60cm, format per parets de maó calat de 15 cm de gruix arrebossades amb morter 1:3 i sobre base drenant de 20 cm de gruix de grava. Inclou l'excavació amb mitjans mecànics o manuals, i qualsevol material o mà d'obra necessària per deixar la unitat d'obra totalment acabada (TRES-CENTS NORANTA-UN EUROS AMB CINQUANTA-SIS CÈNTIMS)	391,56 €
P-24	FG22TH1K	m	Tub corbable corrugat de polietilè, de doble capa, llisa la interior i corrugada l'exterior, de 90 mm de diàmetre nominal, aïllant i no propagador de la flama, resistència a l'impacte de 20 J, resistència a compressió de 450 N, muntat com a canalització soterrada (QUATRE EUROS AMB VINT CÈNTIMS)	4,20 €

QUADRE DE PREUS NÚMERO 1

NÚMERO	CODI	UA	DESCRIPCIÓ	PREU	
P-25	FG22TK1K	m	Tub corbable corrugat de polietilè, de doble capa, llisa la interior i corrugada l'exterior, de 110 mm de diàmetre nominal, aïllant i no propagador de la flama, resistència a l'impacte de 28 J, resistència a compressió de 450 N, muntat com a canalització soterrada (QUATRE EUROS AMB VUITANTA-NOU CÈNTIMS)	4,89	€
P-26	FG22TL1K	m	Tub corbable corrugat de polietilè, de doble capa, llisa la interior i corrugada l'exterior, de 125 mm de diàmetre nominal, aïllant i no propagador de la flama, resistència a l'impacte de 28 J, resistència a compressió de 450 N, muntat com a canalització soterrada (CINC EUROS AMB NORANTA-UN CÈNTIMS)	5,91	€
P-27	FJM1UZB1	u	Comptador d'aigua de velocitat, amb turbina axial tipus Woltman o equivalent, amb unions embridades de diàmetre nominal 2´´, connectat a una bateria o a un ramal (QUATRE-CENTS SETANTA-UN EUROS AMB SEIXANTA-DOS CÈNTIMS)	471,62	€
P-28	FJM3UR10	u	Vàlvula antisifó o de rentat per a purgat o rentat de les canonades de degoteig, incloent pericó antivandàlic rodó d'HDPE injectat en plàstic d'alta resistència, de dimensions 32x24 cm i color verd, col·locat sobre graves (SEIXANTA-QUATRE EUROS AMB NORANTA-TRES CÈNTIMS)	64,93	€
P-29	FJM4U010	u	Purgador automàtic amb cos de fosa, de 40 mm de DN, embridat i col·locat en canonada, inclosos junts i accessoris de muntatge, completament instal·lat (CENT NORANTA-SET EUROS AMB SEIXANTA-SET CÈNTIMS)	197,67	€
P-30	FJMZUZ40	u	Connexió a la xarxa general amb escomesa de 6 m3/h. Inclou els drets de la companyia, el comptador volumètric, el ramal, connexions, permisos i accessoris. Partida alçada a justificar (TRES MIL SET-CENTS SETANTA-QUATRE EUROS AMB TRENTA-VUIT CÈNTIMS)	3.774,38	€
P-31	FJS51662	m	Canonada per a reg per degoteig de 16 mm de diàmetre, amb degoters autocompensats integrats cada 33 cm, amb marcatge identificatiu d'aigua no potable, instal·lada soterrada 10 cm, amb l'obertura i el tancament de la rasa inclosos (TRES EUROS AMB SETANTA-SIS CÈNTIMS)	3,76	€
P-32	FJS5A665	u	Anella per a reg per degoteig amb tub de 16 mm de diàmetre, amb degoters autocompensats integrats cada 33 cm, amb marcatge identificatiu d'aigua no potable, amb un diàmetre de l'anella de 120 cm, soterrada 10 cm, amb l'obertura i el tancament de la rasa inclosos (QUINZE EUROS AMB TRETZE CÈNTIMS)	15,13	€
P-33	FJSAY010	u	Sistema de control via GPRS aprovat i homologat per Espais Verds inclou kit activació + llicència ús anual. Completament executat, i verificat, segons especificacions de plec de condicions tècniques i indicacions de la direcció facultativa (MIL NOU-CENTS CINQUANTA-DOS EUROS AMB DEU CÈNTIMS)	1.952,10	€
P-34	FJSFU229	u	By-pass sectorial de reg per degoteig, de 1´´ de diàmetre nominal i 10 bar de pressió totalment desmuntable, format per: vàlvula d'esfera manual de PVC tipus sandwich de ràcord pla i rosca mascle, filtre d'anelles de 120 mesh, electrovàlvula de pas total amb regulador de cabal i solenoide a 24 V amb possibilitat d'obertura manual i drenatge intern i connexions estanques tipus PGA, regulador de pressió ajustable amb dial incorporat a l'electrovàlvula. Inclou tots els accessoris, tes i colzes, de llautó i la mà d'obra necessària per deixar la unitat d'obra totalment acabada i ajustada, dins de pericó (TRES-CENTS VINT-I-QUATRE EUROS AMB CINQUANTA-CINC CÈNTIMS)	324,55	€
P-35	FJSFU239	u	By-pass sectorial de reg per degoteig de 1´´ 1/2 de diàmetre nominal i 10 bar de pressió, totalment desmuntable, format per: vàlvula d'esfera manual de PVC tipus sandwich de ràcord pla i rosca mascle, filtre d'anelles de 120 mesh, electrovàlvula de pas total amb regulador de cabal i solenoide a 24 V amb possibilitat d'obertura manual i drenatge intern i connexions estanques, regulador de pressió ajustable amb dial incorporat a l'electrovàlvula. Inclou tots els accessoris de llautó i mà d'obra necessària per deixar la unitat d'obra totalment acabada i ajustada dins de pericó (CINC-CENTS VINT-I-TRES EUROS AMB TRENTA-NOU CÈNTIMS)	523,39	€

GRANOLLERS - PROJECTE CONNECTA CONGOST NATURA ÀMBITS B3 I B4

QUADRE DE PREUS NÚMERO 1

NÚMERO	CODI	UA	DESCRIPCIÓ	PREU	
P-36	FJSFU559	u	By-pass mestre de 2´´ DN i 10 bar de pressió en by pass, totalment desmuntable, format per 3 vàlvules d'esfera manual de PVC de racord pla i rosca mascle, electrovàlvula de pas total amb regulador de cabal i solenoide a 24 V amb possibilitat d'obertura manual i drenatge intern i connexions estanques, tipus PGA. Inclou tots els accessoris, tes i colzes, de llautó, i la mà d'obra necessària per deixar la unitat d'obra totalment acabada i ajustada, dins de pericó (TRES-CENTS QUARANTA EUROS AMB SETANTA-DOS CÈNTIMS)	340,72	€
P-37	FR3PY010	m3	Aportació i estesa de terra adobada i garbellada, de textura franc-sorrenca, amb un contingut mínim de matèria orgànica d'un 3%, i amb les característiques descrites per a la terra de jardineria segons l'apartat 5.3 de la NTJ 08G, prèvia acceptació d'una mostra significativa per part de la direcció facultativa. (TRENTA-UN EUROS AMB VINT-I-UN CÈNTIMS)	31,21	€
P-38	M21BN001	u	Desmuntatge de placa de senyalització vertical muntada sobre suport de peu o sobre paraments verticals, superfície fins a 0,5 m2, a una alçària de 3 m com a màxim amb mitjans manuals i càrrega sobre camió (ONZE EUROS AMB SETANTA-DOS CÈNTIMS)	11,72	€
P-39	P2146-DJ25	m2	Demolició de paviment de formigó de fins a 20 cm de gruix, d'amplària fins a 2 m amb retroexcavadora amb martell trencador i càrrega sobre camió amb mitjans mecànics (SIS EUROS AMB CINQUANTA-UN CÈNTIMS)	6,51	€
P-40	P2146-DJ4C	m2	Demolició de paviment de panots col·locats sobre base de formigó de fins a 20 cm de gruix, inclòs la demolició de la base, d'amplària fins a 2 m amb retroexcavadora amb martell trencador i càrrega sobre camió amb mitjans mecànics (SIS EUROS AMB QUARANTA-NOU CÈNTIMS)	6,49	€
P-41	P214W-FEMG	m	Tall en paviment de mescla bituminosa de 15 cm de fondària com a mínim amb màquina tallajunts amb disc de diamant per a paviment, per a delimitar la zona a demolir (CINC EUROS AMB NORANTA-VUIT CÈNTIMS)	5,98	€
P-42	P2214-AYNM	m3	Excavación para caja de pavimento en terreno compacto (SPT 20-50), realizada con pala excavadora y carga directa sobre camión (QUATRE EUROS AMB VUITANTA-CINC CÈNTIMS)	4,85	€
P-43	P2214-AYNN	m3	Excavació per a caixa de paviment en terreny fluix (SPT <20), realitzada amb pala excavadora i càrrega directa sobre camió (QUATRE EUROS AMB SETANTA-QUATRE CÈNTIMS)	4,74	€
P-44	P221B-EL74	m3	Excavació de rasa i pou de fins a 2 m de fondària, en terreny fluix (SPT <20), realitzada amb retroexcavadora de combustible i amb les terres deixades a la vora (CINC EUROS AMB CATORZE CÈNTIMS)	5,14	€
P-45	P2R3-HIGV	m3	Transport de terres no contaminades a obra exterior o centre de valorització, amb camió de 12 t i temps d'espera per a la càrrega amb mitjans mecànics, amb un recorregut de més de 2 i fins a 5 km (TRES EUROS AMB ONZE CÈNTIMS)	3,11	€
P-46	P2R5-DT1D	m3	Transport de residus a instal·lació autoritzada de gestió de residus, amb camió de 12 t i temps d'espera per a la càrrega a màquina, amb un recorregut de més de 2 i fins a 5 km (TRES EUROS AMB SETANTA CÈNTIMS)	3,70	€
P-47	P2RA-EU7I	m3	Disposició controlada en dipòsit autoritzat inclòs el cànon sobre la deposició controlada dels residus de la construcció, segons la LLEI 8/2008, de residus de formigó inerts amb una densitat 1,45 t/m3, procedents de construcció o demolició, amb codi 17 01 01 segons la Llista Europea de Residus (SETZE EUROS AMB SETANTA-CINC CÈNTIMS)	16,75	€

QUADRE DE PREUS NÚMERO 1

NÚMERO	CODI	UA	DESCRIPCIÓ	PREU	
P-48	P2RA-EU7K	m3	Disposició controlada en dipòsit autoritzat inclòs el cànon sobre la deposició controlada dels residus de la construcció, segons la LLEI 8/2008, de residus de terra inerts amb una densitat 1,6 t/m3, procedents d'excavació, amb codi 17 05 04 segons la Llista Europea de Residus (NOU EUROS AMB SETANTA-SET CÈNTIMS)	9,77	€
P-49	P92A-DX8H	m3	Subbase de tot-u artificial procedent de granulats reciclats de formigó, amb estesa i piconatge del material al 95% del PM (TRENTA-DOS EUROS AMB SETANTA-TRES CÈNTIMS)	32,73	€
P-50	P931-10RJI	m3	Base de formigó de formigó en massa HM - 20 / B / 20 / X0 amb una quantitat de ciment de 200 kg/m3 i relació aigua ciment =< 0.6, abocat des de camió amb estesa i vibratge manual, amb acabat reglejat (CENT VINT-I-DOS EUROS AMB TRENTA-DOS CÈNTIMS)	122,32	€
P-51	P967-E9YV	m	Peça recta de formigó per a vorades, doble capa, amb secció normalitzada per a vianants A1 20x14 cm, segons UNE 127340, de classe climàtica B, classe resistent a l'abrasió H i classe resistent a flexió S (R-3,5 MPa) segons UNE-EN 1340, col·locada sobre base de formigó no estructural HNE-15/P/40 de 20 a 25 cm d'alçària, i rejuntat amb morter per a ram de paleta (TRENTA-QUATRE EUROS AMB VINT-I-QUATRE CÈNTIMS)	34,24	€
P-52	P992-V7XQ	u	Escocell de 120x120 cm i 20 cm de fondària, amb 4 peces de 111x20x8 cm, amb un cantell bisellat, rejuntades, amb morter i col·locat sobre base de formigó d'ús no estructural HNE-15/P/40 (NORANTA-VUIT EUROS AMB QUARANTA-SIS CÈNTIMS)	98,46	€
P-53	P9E1-V6R2	m2	Paviment de panot per a vorera de color de 20x20x4 cm, classe 1a, preu alt, sobre suport de 3 cm de morter amb additius, col·locat a truc de maceta amb morter mixt 1:2:10 i beurada de color amb ciment blanc de ram de paleta (CINQUANTA-DOS EUROS AMB QUARANTA-VUIT CÈNTIMS)	52,48	€
P-54	P9H5-E8AA	t	Paviment de mescla bituminosa contínua en calent tipus AC 22 bin B 50/70 D, amb betum asfàltic de penetració, de granulometria densa per a capa intermèdia i granulat calcari, estesa i compactada (VUITANTA-TRES EUROS AMB SETANTA-CINC CÈNTIMS)	83,75	€
P-55	P9H5-E8BD	t	Paviment de mescla bituminosa contínua en calent tipus AC 16 surf B 50/70 D, amb betum asfàltic de penetració, de granulometria densa per a capa de trànsit i granulat granític, estesa i compactada (VUITANTA-VUIT EUROS AMB QUARANTA-SIS CÈNTIMS)	88,46	€
P-56	PBA4-DXTL	m	Pintat sobre paviment de marca vial transversal contínua per a ús permanent i retrorreflectant en sec, amb humitat i amb pluja, tipus -, de 50 cm d'amplària, amb pintura acrílica de color blanc i microesferes de vidre, aplicada amb màquina d'accionament manual (DOS EUROS AMB SEIXANTA-NOU CÈNTIMS)	2,69	€
P-57	PD55-N3MO	u	Caixa per a embornal de 70x30x25 cm, amb parets de 14 cm de gruix de maó calat, arrebossada i lliscada per dins amb morter ciment 1:8 sobre solera de 10 cm de formigó en massa HM - 20 / B / 20 / X0 amb una quantitat de ciment de 200 kg/m3 i relació aigua ciment =< 0.6 (CENT QUARANTA-UN EUROS AMB CINQUANTA-CINC CÈNTIMS)	141,55	€
P-58	PDK1-DXA4	u	Bastiment quadrat i tapa quadrat de fosa dúctil per a pericó de serveis, recolzada, pas lliure de 400x400 mm i classe B125 segons norma UNE-EN 124, col·locada amb morter per a ram de paleta (CINQUANTA-SET EUROS AMB VUITANTA-VUIT CÈNTIMS)	57,88	€

GRANOLLERS - PROJECTE CONNECTA CONGOST NATURA ÀMBITS B3 I B4

QUADRE DE PREUS NÚMERO 1

NÚMERO	CODI	UA	DESCRIPCIÓ	PREU	
P-59	PDK1-DXAA	u	Bastiment quadrat i tapa quadrat de fosa dúctil per a pericó de serveis, recolzada, pas lliure de 600x600 mm i classe B125 segons norma UNE-EN 124, col·locada amb morter per a ram de paleta (CENT TRENTA-TRES EUROS AMB SEIXANTA-SET CÈNTIMS)	133,67	€
P-60	PFB4-DW44	m	Tub de polietilè de designació PE 40, de 40 mm de diàmetre nominal, de 6 bar de pressió nominal, sèrie SDR 11, UNE-EN 12201-2, connectat a pressió, amb grau de dificultat mig, utilitzant accessoris de plàstic, i col·locat al fons de la rasa (SET EUROS AMB SETANTA-TRES CÈNTIMS)	7,73	€
P-61	PFB4-DW49	m	Tub de polietilè de designació PE 40, de 50 mm de diàmetre nominal, de 6 bar de pressió nominal, sèrie SDR 11, UNE-EN 12201-2, connectat a pressió, amb grau de dificultat mig, utilitzant accessoris de plàstic, i col·locat al fons de la rasa (NOU EUROS AMB SETANTA-QUATRE CÈNTIMS)	9,74	€
P-62	PFB4-DW4J	m	Tub de polietilè de designació PE 40, de 75 mm de diàmetre nominal, de 6 bar de pressió nominal, sèrie SDR 11, UNE-EN 12201-2, connectat a pressió, amb grau de dificultat mig, utilitzant accessoris de plàstic, i col·locat al fons de la rasa (DIVUIT EUROS AMB NOU CÈNTIMS)	18,09	€
P-63	PG33-E6QV	m	Cable amb conductor de coure de tensió assignada0,6/1 kV, de designació RV-K, construcció segons norma UNE 21123-2, tetrapolar, de secció 4x2,5 mm2, amb coberta del cable de PVC, classe de reacció al foc Eca segons la norma UNE-EN 50575, col·locat en tub (DOS EUROS AMB SETANTA-TRES CÈNTIMS)	2,73	€
P-64	PJSA1-92K4	u	Programador de reg amb alimentació a 24 V, no codificable, ampliable i centralitzable, per a un nombre màxim de 8 estacions, muntat superficialment, connectat a la xarxa d'alimentació, als aparells de control, als elements gobernats, programat i comprovat (DOS-CENTS NORANTA-UN EUROS AMB VINT-I-CINC CÈNTIMS)	291,25	€
P-65	PJSA1-92KD	u	Programador de reg amb alimentació a 24 V, no codificable, no ampliable i centralitzable, per a un nombre màxim de 16 estacions, muntat superficialment, connectat a la xarxa d'alimentació, als aparells de control, als elements gobernats, programat i comprovat (QUATRE-CENTS SETANTA-DOS EUROS AMB VUITANTA-SIS CÈNTIMS)	472,86	€
P-66	PR31-8RXG	m3	Grava de pedrera de pedra calcària de 50 a 70 mm, subministrada a granel i escampada amb retroexcavadora mitjana (QUARANTA EUROS AMB VINT-I-UN CÈNTIMS)	40,21	€
P-67	PR36-8RUZ	m3	Terra vegetal de jardineria de categoria alta, amb una conductivitat elèctrica menor de 0,8 dS/m, segons NTJ 07A, subministrada a granel i escampada amb retroexcavadora mitjana (CINQUANTA-UN EUROS AMB TRENTA CÈNTIMS)	51,30	€
P-68	PR3C-8ZQX	m2	Encoixinament amb restes de poda triturades de qualitat de 30 a 50 mm, subministrat a granel, escampat amb retroexcavadora petita i mitjans manuals en capa uniforme de gruix fins a 10 cm (SIS EUROS AMB VINT-I-VUIT CÈNTIMS)	6,28	€
P-69	PR416-8TQO	u	Subministrament d'Arbutus unedo de perímetre de 12 a 14 cm, en contenidor de 25 l (CENT NORANTA-CINC EUROS AMB CINQUANTA-DOS CÈNTIMS)	195,52	€
P-70	PR436-8URU	u	Subministrament de Gleditsia triacanthos Skyline de perímetre de 18 a 20 cm, amb pa de terra de diàmetre mínim 57 cm i profunditat mínima 39,9 cm segons fórmules NTJ (CENT TRENTA-NOU EUROS AMB CINQUANTA-UN CÈNTIMS)	139,51	€
P-71	PR439-8UXU	u	Subministrament de Jacaranda mimosifolia de perímetre de 16 a 18 cm, amb pa de terra de diàmetre mínim 51 cm i profunditat mínima 35,7 cm segons fórmules NTJ (VUITANTA-VUIT EUROS AMB SETANTA-UN CÈNTIMS)	88,71	€

QUADRE DE PREUS NÚMERO 1

NÚMERO	CODI	UA	DESCRIPCIÓ	PREU	
P-72	PR43B-8V0P	u	Subministrament de Koelreuteria paniculata de perímetre de 20 a 25 cm, amb pa de terra de diàmetre mínim 67,5 cm i profunditat mínima 47,25 cm segons fórmules NTJ (DOS-CENTS CINQUANTA EUROS AMB QUARANTA CÈNTIMS)	250,40	€
P-73	PR443-8VLX	u	Subministrament de Melia azedarach de perímetre de 16 a 18 cm, amb pa de terra de diàmetre mínim 51 cm i profunditat mínima 35,7 cm segons fórmules NTJ (SETANTA-SIS EUROS AMB DISSET CÈNTIMS)	76,17	€
P-74	PR446-8VTL	u	Subministrament d'Ostrya carpinifolia de perímetre de 16 a 18 cm, amb pa de terra de diàmetre mínim 51 cm i profunditat mínima 35,7 cm segons fórmules NTJ (CENT DOS EUROS AMB TRENTA-TRES CÈNTIMS)	102,33	€
P-75	PR448-8VUA	u	Subministrament de Parrotia persica Vanessa (Select) de perímetre de 16 a 18 cm, amb pa de terra de diàmetre mínim 51 cm i profunditat mínima 35,7 cm segons fórmules NTJ (CENT SETANTA-UN EUROS AMB VUITANTA-SET CÈNTIMS)	171,87	€
P-76	PR45A-8XLN	u	Subministrament de Tilia americana (T. hybrida Argentea) de perímetre de 16 a 18 cm, amb pa de terra de diàmetre mínim 51 cm i profunditat mínima 35,7 cm segons fórmules NTJ (CENT DISSET EUROS AMB TRENTA-UN CÈNTIMS)	117,31	€
P-77	PR45B-8XSC	u	Subministrament de Tipuana tipu (T. speciosa) de perímetre de 16 a 18 cm, amb pa de terra de diàmetre mínim 51 cm i profunditat mínima 35,7 cm segons fórmules NTJ (SETANTA-CINC EUROS AMB VINT-I-QUATRE CÈNTIMS)	75,24	€
P-78	PR492-92QE	u	Subministrament d'Acanthus mollis d'alçària de 30 a 40 cm, en contenidor de 3 l (QUATRE EUROS AMB QUARANTA-QUATRE CÈNTIMS)	4,44	€
P-79	PR495-92QP	u	Subministrament d'Agapanthus africanusen contenidor de 3 l (QUATRE EUROS AMB VUITANTA-NOU CÈNTIMS)	4,89	€
P-80	PR4BF-949C	u	Subministrament de Cistus salviifolius en contenidor de 3 l (QUATRE EUROS AMB VINT-I-NOU CÈNTIMS)	4,29	€
P-81	PR4CR-9398	u	Subministrament d'Erica multiflora d'alçària de 20 a 30 cm, en contenidor de 2 l (QUATRE EUROS AMB UN CÈNTIMS)	4,01	€
P-82	PR4D6-93CH	u	Subministrament de Fatsia japonica en contenidor de 5 l (CINC EUROS AMB SEIXANTA-CINC CÈNTIMS)	5,65	€
P-83	PR4DG-93FR	u	Subministrament de Gaura lindheimeri d'alçària de 20 a 30 cm, en contenidor d'1,3 l (DOS EUROS AMB CINQUANTA-SET CÈNTIMS)	2,57	€
P-84	PR4DK-93JC	u	Subministrament d'Hedera helix en alvèol forestal de 300 cm3 (ZERO EUROS AMB SEIXANTA-SET CÈNTIMS)	0,67	€
P-85	PR4DM-93KN	u	Subministrament d'Helichrysum italicum d'alçària de 20 a 30 cm, en contenidor d'1,3 l (DOS EUROS AMB SEIXANTA-TRES CÈNTIMS)	2,63	€
P-86	PR4DN-93KS	u	Subministrament d'Hemerocallis citrina d'alçària de 30 a 40 cm, en contenidor d'1,3 l (TRES EUROS AMB DEU CÈNTIMS)	3,10	€
P-87	PR4EC-94M9	u	Subministrament de Lavandula angustifolia en contenidor de 3 l (TRES EUROS AMB VINT-I-TRES CÈNTIMS)	3,23	€

GRANOLLERS - PROJECTE CONNECTA CONGOST NATURA ÀMBITS B3 I B4

QUADRE DE PREUS NÚMERO 1

NÚMERO	CODI	UA	DESCRIPCIÓ	PREU	
P-88	PR4F9-94UD	u	Subministrament de Myrtus communis d'alçària de 30 a 50 cm, en contenidor de 3 l (QUATRE EUROS AMB TRENTA-DOS CÈNTIMS)	4,32	€
P-89	PR4G8-93UB	u	Subministrament de Phillyrea angustifolia d'alçària de 40 a 60 cm, en contenidor de 3 l (QUATRE EUROS AMB TRENTA-DOS CÈNTIMS)	4,32	€
P-90	PR4GH-93Y2	u	Subministrament de Pistacia lentiscus d'alçària de 40 a 60 cm, en contenidor de 3 l (QUATRE EUROS AMB TRENTA-DOS CÈNTIMS)	4,32	€
P-91	PR4H2-94UW	u	Subministrament de Rosmarinus officinalis 'Prostratus' en contenidor d'1 l (UN EUROS AMB SETANTA-TRES CÈNTIMS)	1,73	€
P-92	PR4H8-94XT	u	Subministrament de Salvia officinalis en contenidor de 3 l (TRES EUROS AMB VINT-I-UN CÈNTIMS)	3,21	€
P-93	PR4HS-95C8	u	Subministrament de Stipa tenacissima d'alçària de 30 a 40 cm, en contenidor d'1,3 l (DOS EUROS AMB CINQUANTA CÈNTIMS)	2,50	€
P-94	PR4JM-9563	u	Subministrament de Westringia fruticosa en contenidor de 3 l (QUATRE EUROS AMB QUARANTA-NOU CÈNTIMS)	4,49	€
P-95	PR60-8Y6V	u	Plantació d'arbre planifoli amb pa de terra o contenidor, de 14 a 18 cm de perímetre de tronc a 1 m d'alçària (a partir del coll de l'arrel), excavació de clot de plantació de 100x100x80 cm amb mitjans mecànics, en un pendent inferior al 25 %, reblert del clot amb substitució parcial del 30% de terra de l'excavació per terra de jardineria, primer reg i càrrega de les terres sobrants a camió (SEIXANTA-DOS EUROS AMB CINC CÈNTIMS)	62,05	€
P-96	PR61-8ZJL	u	Plantació d'arbust o arbre de petit format en contenidor d'1 a 1.5 l en obres d'enginyeria civil, excavació de clot de plantació de 25x25x25 cm amb mitjans manuals, en un pendent inferior al 35 %, reblert del clot amb terra de l'excavació i primer reg (DOS EUROS AMB VUITANTA-NOU CÈNTIMS)	2,89	€
P-97	PR61-8ZJQ	u	Plantació d'arbust o arbre de petit format en contenidor de 1.5 a 3 l en obres d'urbanització, excavació de clot de plantació de 30x30x30 cm amb mitjans manuals, en un pendent inferior al 35 %, reblert del clot amb terra de l'excavació barrejada amb un 10% de compost i primer reg (CINC EUROS AMB VINT-I-DOS CÈNTIMS)	5,22	€
P-98	PRZ0-905V	u	Aspratge doble d'arbre mitjançant 2 rolls de fusta de pi tractada en autoclau de secció circular, de 12 cm de diàmetre i 2,5 m de llargària, clavat al fons del forat de plantació 30 cm, i amb 2 abraçadores regulables de goma o cautxú (QUARANTA-CINC EUROS AMB CINQUANTA-NOU CÈNTIMS)	45,59	€

QUADRE DE PREUS NÚMERO 1

NÚMERO	CODI	UA	DESCRIPCIÓ	PREU

Barcelona, maig de 2024.
Els autors del present projecte,

Lola Simón Maria Blanco Pau Codolà
ECCP ECCP ECCP

QUADRE DE PREUS NÚMERO 2

NÚMERO	CODI	UA	DESCRIPCIÓ	PREU	
P-1	F219NAU5	m2	Demolició de paviment de mescla bituminosa de fins a 30 cm de gruix, d'amplària més de 2 m amb retroexcavadora amb martell trencador i càrrega sobre camió amb mitjans mecànics	5,37	€
			Altres conceptes	5,37000	€
P-2	F219YT41	m2	Fresatge mecànic de pintura en paviments asfàltics, amb fresadora de càrrega automàtica i talls i entregues a tapes i reixes amb compresor, càrrega de runes sobre camió i escombrat i neteja de la superfície fresada	0,49	€
			Altres conceptes	0,49000	€
P-3	F21BU570	u	Arrencada de pals rectangulars o pals cilíndrics de senyals, amb mitjans manuals i càrrega manual de runa sobre camió o contenidor	11,72	€
			Altres conceptes	11,72000	€
P-4	F21PV045	m	Demolició de vorada i base de formigó realitzada amb martell compressor	3,13	€
			Altres conceptes	3,13000	€
P-5	F21PV055	m	Demolició de rigola de panots i base de formigó realitzada amb martell compressor	2,42	€
			Altres conceptes	2,42000	€
P-6	F228510F	m3	Rebliment i piconatge de rasa d'amplària fins a 0,6 m, amb material tolerable de la pròpia excavació, en tongades de gruix de fins a 25 cm, utilitzant picó vibrant, amb compactació del 95% PM	24,55	€
			Altres conceptes	24,55000	€
P-7	FBA1UV00	m	Pre-marcatge	0,11	€
			Altres conceptes	0,11000	€
P-8	FBA2UV10	m	Pintat de faixa de 40 cm d'amplària, amb pintura acrílica amb una dosificació mínima de 900 Kg/m2	2,62	€
	BBA5U100	kg	Pintura acrílica en solució aquosa o amb dissolvent, per a marques vials	0,78120	€
			Altres conceptes	1,83880	€
P-9	FBA3UV10	m2	Pintat de zona exclosa al tràfic (illeta), amb pintura acrílica amb una dosificació mínima de 900 gr/m², amb el premarcatge inclòs (amidament: m2 realment pintat)	5,40	€
	BBA5U100	kg	Pintura acrílica en solució aquosa o amb dissolvent, per a marques vials	1,95300	€
			Altres conceptes	3,44700	€
P-10	FBA3UV40	u	Pintat de fletxa senzilla de 2,5 m de llargària, amb pintura acrílica amb una dosificació mínima de 900 g/m2 i amb addició de partícules de vidre de cantells angulosos, amb una dosifiació de 300 g/m2, per tal d'incrementar el coeficient de lliscament a un mínim de 0.60 SRT segons la norma NLT-175. Inclou el premarcatge	3,62	€
	BBA1UU02	kg	Micropartícules de vidre en pols amb cantells angulosos	0,33280	€
	BBA5U100	kg	Pintura acrílica en solució aquosa o amb dissolvent, per a marques vials	0,81375	€
			Altres conceptes	2,47345	€
P-11	FBA3UV41	u	Pintat de fletxa doble de 2,5 m de llargària, amb pintura acrílica amb una dosificació mínima de 900 g/m2 i amb addició de partícules de vidre de cantells angulosos, amb una dosificació de 300 g/m2, per tal d'incrementar el coeficient de lliscament a un mínim de 0.60 SRT segons la norma NLT-175. Inclou el premarcatge	5,94	€
	BBA1UU02	kg	Micropartícules de vidre en pols amb cantells angulosos	0,66560	€
	BBA5U100	kg	Pintura acrílica en solució aquosa o amb dissolvent, per a marques vials	1,62750	€
			Altres conceptes	3,64690	€

GRANOLLERS - PROJECTE CONNECTA CONGOST NATURA ÀMBITS B3 I B4

QUADRE DE PREUS NÚMERO 2

NÚMERO	CODI	UA	DESCRIPCIÓ	PREU	
P-12	FBABUV15	u	Pintat de delimitació de zona d'estacionament vigilat, en color blau o verd, amb pintura acrílica amb una dosificació mínima de 900 g/m2 i amb el premarcatge inclós	3,55	€
	BBA5U105	kg	Pintura acrílica de color en solució aquosa o amb dissolvent, per a marques vials	2,02929	€
			Altres conceptes	1,52071	€
P-13	FBABUV16	u	Pintat de delimitació de zona d'estacionament de minusvàlid incloent el pictograma normalitzat, amb pintura acrílica amb una dosificació mínima de 900 g/m2 i amb el premarcatge inclós	18,48	€
	BBA5U100	kg	Pintura acrílica en solució aquosa o amb dissolvent, per a marques vials	1,40616	€
			Altres conceptes	17,07384	€
P-14	FBABUV18	u	Pintat de delimitació de zona d'estacionament per a motocicletes, amb pintura acrílica amb una dosificació mínima de 900 g/m2 i amb el premarcatge inclós	3,66	€
	BBA5U100	kg	Pintura acrílica en solució aquosa o amb dissolvent, per a marques vials	0,52948	€
			Altres conceptes	3,13052	€
P-15	FBB1UVB0	u	Senyal vertical (d'alumini de 2mm de gruix) preceptiva tipus R disc de prohibició i obligació, de 600 mm de diàmetre. Nivell de reflectància E.G. classe RA1, fixada al suport	55,93	€
	BBB1UVB0	u	Senyal vertical (d'alumini de 2mm de gruix) preceptiva tipus R disc de prohibició i oblig	42,80000	€
			Altres conceptes	13,13000	€
P-16	FBB2UVA0	u	Senyal vertical (d'alumini de 2mm de gruix) informativa tipus S de 600x600 mm. Nivell de reflectància E.G. classe RA1, fixada al suport	56,10	€
	BBB2UVA0	u	Senyal vertical (d'alumini de 2mm de gruix) informativa tipus S de 600x600 mm Nivell	42,96000	€
			Altres conceptes	13,14000	€
P-17	FBB2UVA2	u	Senyal vertical (d'alumini de 2mm de gruix) informativa tipus S de 900x900 mm. Nivell de reflectància E.G. classe RA1, fixada al suport	125,68	€
	BBB2UVA2	u	Senyal vertical (d'alumini de 2mm de gruix) informativa tipus S de 900x900 mm Nivell	109,22000	€
			Altres conceptes	16,46000	€
P-18	FBBZUV37	m	Pal cilíndric d'alumini de 60 mm de diàmetre exterior i 4 mm de gruix, pintat smb pintura pols de poliéster o anoditzat, incloses brides d'ancoratge de fosa i accessoris per a subjectar la senyal, ancorat al paviment mitjançant màquina perforadora de D80-120, ancoratge mínim de 30 cm, i fixat amb morter d'enduriment ràpid	17,83	€
	B071B700	kg	Morter adormiment ràpid i retracció controlada de ciment, granulats seleccionats, resin	1,13100	€
	BBBZUV37	m	Pal cilíndric d'alumini de 60 mm de diàmetre exterior i 4 mm de gruix, pintat smb pintur	12,79000	€
			Altres conceptes	3,90900	€
P-19	FBBZUVA0	u	Execució de sabata fonament per senyal informativa fins a 0,30 m3 de formigó, inclou ancortage (platina i espàrrecs galvanitzats) i reposició de paviment existent	112,68	€
	B9E13200	m2	Panot gris de 20x20x4 cm, classe 1a, preu alt	8,57000	€
	B44ZF036	kg	Acer S275J0H segons UNE-EN 10210-1, format per peça simple, en perfils foradats l	13,16600	€
	B2RA63G0	t	Deposició controlada en centre de reciclatge de residus barrejats inerts amb una dens	6,05000	€
	B0710180	t	Morter per a ram de paleta, classe M 7.5 (7,5 N/mm2), en sacs, de designació (G) seg	3,55005	€
	B06NN12C	m3	Formigó d'ús no estructural de resistència a compressió15 N/mm2, consistència plàsti	24,28200	€
			Altres conceptes	57,06195	€
P-20	FD90S010	m3	Recobriment protector exterior de formigó de resistència 20 N/mm2, per a claveguera	107,51	€
	B060300C	m3	Formigó HM-20/P/20 de consistència plàstica, grandària màxima del granulat 20 mm,	70,73000	€
			Altres conceptes	36,78000	€
P-21	FDK282CA	u	Pericó de registre de fàbrica de maó de 45x45x50 cm, per a instal·lacions de serveis, amb parets de 15 cm de gruix de maó calat de 290x140x100 mm, arrebossada i lliscada interiorment amb morter de ciment amb una proporció en volum 1:8, sobre solera de maó	105,06	€

QUADRE DE PREUS NÚMERO 2

NÚMERO	CODI	UA	DESCRIPCIÓ	PREU	
			calat de 10 cm de gruix i reblert lateral amb terra de la mateixa excavació		
	B0512401	t	Ciment pòrtland amb filler calcari CEM II/B-L 32,5 R segons UNE-EN 197-1, en sacs	0,46534	€
	B0111000	m3	Aigua	0,00204	€
	B0F1K2A1	u	Maó calat R-25, de 290x140x100 mm, per a revestir, categoria I, HD, segons la norma	12,47883	€
			Altres conceptes	92,11379	€
P-22	FDK2UR10	u	Pericó per un o dos capçals de reg de 60 x 60 x 60 cm lliures interiors, format per parets de maó calat de 15 cm de gruix totalment arrebossades amb morter 1:3 i sobre base drenant de 20 cm de grava de pedra granítica de 15 mm de diàmetre. inclou l'excavació amb mitjans mecànics o manuals, tapa de fossa dúctil de 62 x 62 cm de resistència d-250 amb tancament de seguritat i qualsevol altre material o mà d'obra necessària per deixar la unitat d'obra totalment acabada.	237,98	€
	B064300C	m3	Formigó HM-20/P/20/I de consistència plàstica, grandària màxima del granulat 20 mm	49,65270	€
	B0F1D2A1	u	Maó calat, de 290x140x100 mm, per a revestir, categoria I, HD, segons la norma UNE	17,50000	€
	BDKZ3170	u	Bastiment i tapa per a pericó de serveis de fosa grisa de 620x620x50 mm i de 52 kg d	50,63000	€
	B0332020	t	Grava de pedrera de pedra granítica, per a drens	2,97180	€
			Altres conceptes	117,22550	€
P-23	FDK2UR2Y	u	Pericó doble per a varis capçals de reg de 120x60x60cm, format per parets de maó calat de 15 cm de gruix arrebossades amb morter 1:3 i sobre base drenant de 20 cm de gruix de grava. Inclou l'excavació amb mitjans mecànics o manuals, i qualsevol material o mà d'obra necessària per deixar la unitat d'obra totalment acabada	391,56	€
	B0332020	t	Grava de pedrera de pedra granítica, per a drens	5,94360	€
	B064300C	m3	Formigó HM-20/P/20/I de consistència plàstica, grandària màxima del granulat 20 mm	104,53200	€
	B0F1D2A1	u	Maó calat, de 290x140x100 mm, per a revestir, categoria I, HD, segons la norma UNE	40,00000	€
			Altres conceptes	241,08440	€
P-24	FG22TH1K	m	Tub corbable corrugat de polietilè, de doble capa, llisa la interior i corrugada l'exterior, de 90 mm de diàmetre nominal, aïllant i no propagador de la flama, resistència a l'impacte de 20 J, resistència a compressió de 450 N, muntat com a canalització soterrada	4,20	€
	BG22TH10	m	Tub corbable corrugat de polietilè, de doble capa, llisa la interior i corrugada l'exterior,	2,49900	€
			Altres conceptes	1,70100	€
P-25	FG22TK1K	m	Tub corbable corrugat de polietilè, de doble capa, llisa la interior i corrugada l'exterior, de 110 mm de diàmetre nominal, aïllant i no propagador de la flama, resistència a l'impacte de 28 J, resistència a compressió de 450 N, muntat com a canalització soterrada	4,89	€
	BG22TK10	m	Tub corbable corrugat de polietilè, de doble capa, llisa la interior i corrugada l'exterior,	3,15180	€
			Altres conceptes	1,73820	€
P-26	FG22TL1K	m	Tub corbable corrugat de polietilè, de doble capa, llisa la interior i corrugada l'exterior, de 125 mm de diàmetre nominal, aïllant i no propagador de la flama, resistència a l'impacte de 28 J, resistència a compressió de 450 N, muntat com a canalització soterrada	5,91	€
	BG22TL10	m	Tub corbable corrugat de polietilè, de doble capa, llisa la interior i corrugada l'exterior,	4,12080	€
			Altres conceptes	1,78920	€
P-27	FJM1UZB1	u	Comptador d'aigua de velocitat, amb turbina axial tipus Woltman o equivalent, amb unions embridades de diàmetre nominal 2´´, connectat a una bateria o a un ramal	471,62	€
	BJM1UZB1	u	Comptador d'aigua de velocitat, amb turbina axial tipus Woltman o equivalent, amb un	435,29000	€
			Altres conceptes	36,33000	€
P-28	FJM3UR10	u	Vàlvula antisifó o de rentat per a purgat o rentat de les canonades de degoteig, incloent pericó antivandàlic rodó d'HDPE injectat en plàstic d'alta resistència, de dimensions 32x24 cm i color verd, col·locat sobre graves	64,93	€

GRANOLLERS - PROJECTE CONNECTA CONGOST NATURA ÀMBITS B3 I B4

QUADRE DE PREUS NÚMERO 2

NÚMERO	CODI	UA	DESCRIPCIÓ	PREU	
	BJSZU100	u	Pericó antivandàlic de polietilè de 32x24, i 26 cm d'alçària, per a muntar sobre graves	8,52000	€
	BJSZUR10	u	Vàlvula antisifó o de rentat per a purgat o rentat de les canonades de degoteig	10,41000	€
			Altres conceptes	46,00000	€
P-29	FJM4U010	u	Purgador automàtic amb cos de fosa, de 40 mm de DN, embridat i col·locat en canonada, inclosos junts i accessoris de muntatge, completament instal·lat	197,67	€
	BJM4U010	u	Purgador automàtic de fundició de 40 mm DN, per a embridar	154,78000	€
			Altres conceptes	42,89000	€
P-30	FJMZUZ40	u	Connexió a la xarxa general amb escomesa de 6 m3/h. Inclou els drets de la companyia, el comptador volumètric, el ramal, connexions, permisos i accessoris. Partida alçada a justificar	3.774,38	€
	BJMZUZ40	u	Drets d'escomesa per cabals iguals a 10m3/h fins a menys de 16 m3/h	2.353,02000	€
	BJMZUZ42	u	Drets de subministrament, fiança, import del comptador, quota anual de conservació	539,17000	€
	BJMZUZ41	u	Ramal d'escomesa 60 mm	702,46000	€
			Altres conceptes	179,73000	€
P-31	FJS51662	m	Canonada per a reg per degoteig de 16 mm de diàmetre, amb degoters autocompensats integrats cada 33 cm, amb marcatge identificatiu d'aigua no potable, instal·lada soterrada 10 cm, amb l'obertura i el tancament de la rasa inclosos	3,76	€
	BFYB2305	u	Part proporcional d'elements de muntatge per a tubs de polietilè de densitat baixa, de	0,02000	€
	BJS51660	m	Tub per a reg per degoteig de 16 mm de diàmetre, amb degoters autocompensats int	1,64850	€
			Altres conceptes	2,09150	€
P-32	FJS5A665	u	Anella per a reg per degoteig amb tub de 16 mm de diàmetre, amb degoters autocompensats integrats cada 33 cm, amb marcatge identificatiu d'aigua no potable, amb un diàmetre de l'anella de 120 cm, soterrada 10 cm, amb l'obertura i el tancament de la rasa inclosos	15,13	€
	BFYB2305	u	Part proporcional d'elements de muntatge per a tubs de polietilè de densitat baixa, de	0,02400	€
	BJS51660	m	Tub per a reg per degoteig de 16 mm de diàmetre, amb degoters autocompensats int	7,06500	€
			Altres conceptes	8,04100	€
P-33	FJSAY010	u	Sistema de control via GPRS aprovat i homologat per Espais Verds inclou kit activació + llicència ús anual. Completament executat, i verificat, segons especificacions de plec de condicions tècniques i indicacions de la direcció facultativa	1.952,10	€
	BJSAAALZ	u	Sistema de control via GPRS aprovat i homologat per Espais Verds inclou kit activació	1.800,00000	€
			Altres conceptes	152,10000	€
P-34	FJSFU229	u	By-pass sectorial de reg per degoteig, de 1´´ de diàmetre nominal i 10 bar de pressió totalment desmuntable, format per: vàlvula d'esfera manual de PVC tipus sandwich de ràcord pla i rosca mascle, filtre d'anelles de 120 mesh, electrovàlvula de pas total amb regulador de cabal i solenoide a 24 V amb possibilitat d'obertura manual i drenatge intern i connexions estanques tipus PGA, regulador de pressió ajustable amb dial incorporat a l'electrovàlvula. Inclou tots els accessoris, tes i colzes, de llautó i la mà d'obra necessària per deixar la unitat d'obra totalment acabada i ajustada, dins de pericó	324,55	€
	BJM6UR10	u	Manòmetre de glicerina amb clau de pas i graduat de 0 a 4 bars	49,71000	€
	BNER1451	u	Filtre per a instal·lació de reg d'1" de diàmetre, de material plàstic, amb element filtran	18,65000	€
	BN3GF770	u	Vàlvula de bola de material plàstic, segons norma UNE-EN ISO 16135, manual, per a	52,26000	€
	BJSBU228	u	Electrovàlvula de rosca femella tipus PGA de Rain Bird o equivalent, d'1" DN, amb ali	28,89000	€
	BFWBUZ03	u	Enllaç de llautó de 1´´	11,70000	€
	BFWBUZ02	u	Te de llautó de 1´´	14,86000	€
	BFWBUZ01	u	Colze de llautó de 1´´	12,96000	€

QUADRE DE PREUS NÚMERO 2

NÚMERO	CODI	UA	DESCRIPCIÓ	PREU	
	BJM5Y010	u	Regulador de pressió amb dial per a vàlvules sèrie PGA, PEB, PESB, BPE i BPES	64,27000	€
			Altres conceptes	71,25000	€
P-35	FJSFU239	u	By-pass sectorial de reg per degoteig de 1´´ 1/2 de diàmetre nominal i 10 bar de pressió, totalment desmuntable, format per: vàlvula d'esfera manual de PVC tipus sandwich de ràcord pla i rosca mascle, filtre d'anelles de 120 mesh, electrovàlvula de pas total amb regulador de cabal i solenoide a 24 V amb possibilitat d'obertura manual i drenatge intern i connexions estanques, regulador de pressió ajustable amb dial incorporat a l'electrovàlvula. Inclou tots els accessoris de llautó i mà d'obra necessària per deixar la unitat d'obra totalment acabada i ajustada dins de pericó	523,39	€
	BJSBU238	u	Electrovàlvula de rosca femella tipus PGA de Rain Bird o equivalent, d'1 1/2" DN, amb	50,08000	€
	BFWBUZ10	u	Colze de llautó de 1 1/2´´	38,98000	€
	BN3G4970	u	Vàlvula de bola de material plàstic, segons norma UNE-EN ISO 16135, manual, per a	10,19000	€
	BJM6UR10	u	Manòmetre de glicerina amb clau de pas i graduat de 0 a 4 bars	49,71000	€
	BJM5Y020	u	Vàlvula reductora de pressió amb rosca, de diàmetre nominal 1´´1/2, de 16 bar de pre	141,71000	€
	BJ65UR20	u	Filtre de malla amb rosca mascle d'1 1/2´´ dn per intercalar a la canonada, de 120 me	16,32000	€
	BFWBUZ12	u	Enllaç de llautó 1 1/2´´	15,54000	€
	BFWBUZ11	u	Te de llautó de 1 1/2´´	52,64000	€
	BNER1551	u	Filtre per a instal·lació de reg d'1"1/2 de diàmetre, de material plàstic, amb element filt	67,50000	€
			Altres conceptes	80,72000	€
P-36	FJSFU559	u	By-pass mestre de 2´´ DN i 10 bar de pressió en by pass, totalment desmuntable, format per 3 vàlvules d'esfera manual de PVC de racord pla i rosca mascle, electrovàlvula de pas total amb regulador de cabal i solenoide a 24 V amb possibilitat d'obertura manual i drenatge intern i connexions estanques, tipus PGA. Inclou tots els accessoris, tes i colzes, de llautó, i la mà d'obra necessària per deixar la unitat d'obra totalment acabada i ajustada, dins de pericó	340,72	€
	BFWBUZ20	u	Colze de llautó de 2´´	58,50000	€
	BFWBUZ21	u	Te de llautó de 2´´	70,12000	€
	BFWBUZ22	u	Enllaç de llautó de 2´´	27,36000	€
	BJSBU258	u	Electrovàlvula de rosca femella tipus PGA de Rain Bird o equivalent, de 2" DN, amb al	68,11000	€
	BN3G4A70	u	Vàlvula de bola de material plàstic, segons norma UNE-EN ISO 16135, manual, per a	44,61000	€
			Altres conceptes	72,02000	€
P-37	FR3PY010	m3	Aportació i estesa de terra adobada i garbellada, de textura franc-sorrenca, amb un contingut mínim de matèria orgànica d'un 3%, i amb les característiques descrites per a la terra de jardineria segons l'apartat 5.3 de la NTJ 08G, prèvia acceptació d'una mostra significativa per part de la direcció facultativa.	31,21	€
	BR3PY001	m3	Terra adobada i garbellada, de textura franc-sorrenca, amb un contingut mínim de ma	25,87000	€
			Altres conceptes	5,34000	€
P-38	M21BN001	u	Desmuntatge de placa de senyalització vertical muntada sobre suport de peu o sobre paraments verticals, superfície fins a 0,5 m2, a una alçària de 3 m com a màxim amb mitjans manuals i càrrega sobre camió	11,72	€
			Altres conceptes	11,72000	€
P-39	P2146-DJ25	m2	Demolició de paviment de formigó de fins a 20 cm de gruix, d'amplària fins a 2 m amb retroexcavadora amb martell trencador i càrrega sobre camió amb mitjans mecànics	6,51	€
			Altres conceptes	6,51000	€
P-40	P2146-DJ4C	m2	Demolició de paviment de panots col·locats sobre base de formigó de fins a 20 cm de gruix, inclòs la demolició de la base, d'amplària fins a 2 m amb retroexcavadora amb martell trencador i càrrega sobre camió amb mitjans mecànics	6,49	€

GRANOLLERS - PROJECTE CONNECTA CONGOST NATURA ÀMBITS B3 I B4

QUADRE DE PREUS NÚMERO 2

NÚMERO	CODI	UA	DESCRIPCIÓ	PREU	
			Altres conceptes	6,49000	€
P-41	P214W-FEM	m	Tall en paviment de mescla bituminosa de 15 cm de fondària com a mínim amb màquina tallajunts amb disc de diamant per a paviment, per a delimitar la zona a demolir	5,98	€
			Altres conceptes	5,98000	€
P-42	P2214-AYN	m3	Excavación para caja de pavimento en terreno compacto (SPT 20-50), realizada con pala excavadora y carga directa sobre camión	4,85	€
			Altres conceptes	4,85000	€
P-43	P2214-AYN	m3	Excavació per a caixa de paviment en terreny fluix (SPT <20), realitzada amb pala excavadora i càrrega directa sobre camió	4,74	€
			Altres conceptes	4,74000	€
P-44	P221B-EL74	m3	Excavació de rasa i pou de fins a 2 m de fondària, en terreny fluix (SPT <20), realitzada amb retroexcavadora de combustible i amb les terres deixades a la vora	5,14	€
			Altres conceptes	5,14000	€
P-45	P2R3-HIGV	m3	Transport de terres no contaminades a obra exterior o centre de valorització, amb camió de 12 t i temps d'espera per a la càrrega amb mitjans mecànics, amb un recorregut de més de 2 i fins a 5 km	3,11	€
			Altres conceptes	3,11000	€
P-46	P2R5-DT1D	m3	Transport de residus a instal·lació autoritzada de gestió de residus, amb camió de 12 t i temps d'espera per a la càrrega a màquina, amb un recorregut de més de 2 i fins a 5 km	3,70	€
			Altres conceptes	3,70000	€
P-47	P2RA-EU7I	m3	Disposició controlada en dipòsit autoritzat inclòs el cànon sobre la deposició controlada dels residus de la construcció, segons la LLEI 8/2008, de residus de formigó inerts amb una densitat 1,45 t/m3, procedents de construcció o demolició, amb codi 17 01 01 segons la Llista Europea de Residus	16,75	€
	B2RA-28UQ	t	Disposició controlada en dipòsit autoritzat inclòs el cànon sobre la deposició controlad	15,95000	€
			Altres conceptes	0,80000	€
P-48	P2RA-EU7K	m3	Disposició controlada en dipòsit autoritzat inclòs el cànon sobre la deposició controlada dels residus de la construcció, segons la LLEI 8/2008, de residus de terra inerts amb una densitat 1,6 t/m3, procedents d'excavació, amb codi 17 05 04 segons la Llista Europea de Residus	9,77	€
	B2RA-28V5	m3	Disposició controlada en dipòsit autoritzat inclòs el cànon sobre la deposició controlad	9,30000	€
			Altres conceptes	0,47000	€
P-49	P92A-DX8H	m3	Subbase de tot-u artificial procedent de granulats reciclats de formigó, amb estesa i piconatge del material al 95% del PM	32,73	€
	B011-05ME	m3	Aigua	0,10200	€
	B03F-05NY	m3	Tot-u artificial procedent de granulats reciclats de formigó	23,36800	€
			Altres conceptes	9,26000	€
P-50	P931-10RJI	m3	Base de formigó de formigó en massa HM - 20 / B / 20 / X0 amb una quantitat de ciment de 200 kg/m3 i relació aigua ciment =< 0.6, abocat des de camió amb estesa i vibratge manual, amb acabat reglejat	122,32	€
	B06F1-I0IL	m3	Formigó en massa HM - 20 / B / 20 / X0 amb una quantitat de ciment de 200 kg/m3 i r	100,45350	€
			Altres conceptes	21,86650	€
P-51	P967-E9YV	m	Peça recta de formigó per a vorades, doble capa, amb secció normalitzada per a vianants A1 20x14 cm, segons UNE 127340, de classe climàtica B, classe resistent a l'abrasió H i classe resistent a flexió S (R-3,5 MPa) segons UNE-EN 1340, col·locada sobre base de formigó no estructural HNE-15/P/40 de 20 a 25 cm d'alçària, i rejuntat amb morter per a ram de paleta	34,24	€

QUADRE DE PREUS NÚMERO 2

NÚMERO	CODI	UA	DESCRIPCIÓ	PREU	
	B962-0GQZ	m	Peça recta de formigó per a vorades, doble capa, amb secció normalitzada per a vian	7,02450	€
	B069-2A9P	m3	Formigó d'ús no estructural HNE-15/P/40 de resistència a compressió 15 N/mm2, con	7,42390	€
	B07L-1PYA	t	Morter per a ram de paleta, classe M 5 (5 N/mm2), a granel, de designació (G) segons	0,09303	€
			Altres conceptes	19,69857	€
P-52	P992-V7XQ	u	Escocell de 120x120 cm i 20 cm de fondària, amb 4 peces de 111x20x8 cm, amb un cantell bisellat, rejuntades, amb morter i col·locat sobre base de formigó d'ús no estructural HNE-15/P/40	98,46	€
	B069-2A9P	m3	Formigó d'ús no estructural HNE-15/P/40 de resistència a compressió 15 N/mm2, con	13,75605	€
	B07L-1PY6	t	Morter per a ram de paleta, classe M 5 (5 N/mm2), en sacs, de designació (G) segons	0,11516	€
	B993-V5XV	m	Peça de formigó per a escocell de 111x20x8 cm, amb un cantell bisellat	53,77440	€
			Altres conceptes	30,81439	€
P-53	P9E1-V6R2	m2	Paviment de panot per a vorera de color de 20x20x4 cm, classe 1a, preu alt, sobre suport de 3 cm de morter amb additius, col·locat a truc de maceta amb morter mixt 1:2:10 i beurada de color amb ciment blanc de ram de paleta	52,48	€
	B9E2-0HOT	m2	Panot de color de 20x20x4 cm, classe 1a, preu alt	10,95480	€
	B011-05ME	m3	Aigua	0,00204	€
	B055-065W	t	Ciment blanc de ram de paleta BL 22,5 X segons UNE 80305, en sacs	0,69040	€
	B083-06UD	kg	Colorant en pols per a formigó	0,94605	€
			Altres conceptes	39,88671	€
P-54	P9H5-E8AA	t	Paviment de mescla bituminosa contínua en calent tipus AC 22 bin B 50/70 D, amb betum asfàltic de penetració, de granulometria densa per a capa intermèdia i granulat calcari, estesa i compactada	83,75	€
	B9H1-0HVV	t	Mescla bituminosa contínua en calent tipus AC 22 bin B 50/70 D, amb betum asfàltic	74,81000	€
			Altres conceptes	8,94000	€
P-55	P9H5-E8BD	t	Paviment de mescla bituminosa contínua en calent tipus AC 16 surf B 50/70 D, amb betum asfàltic de penetració, de granulometria densa per a capa de trànsit i granulat granític, estesa i compactada	88,46	€
	B9H1-0HTR	t	Mescla bituminosa contínua en calent tipus AC 16 surf B 50/70 D, amb betum asfàltic	79,30000	€
			Altres conceptes	9,16000	€
P-56	PBA4-DXTL	m	Pintat sobre paviment de marca vial transversal contínua per a ús permanent i retrorreflectant en sec, amb humitat i amb pluja, tipus -, de 50 cm d'amplària, amb pintura acrílica de color blanc i microesferes de vidre, aplicada amb màquina d'accionament manual	2,69	€
	BBA1-2XWQ	kg	Pintura acrílica de color blanc, per a marques vials	1,05264	€
	BBA0-0SD5	kg	Microesferes de vidre per a senyalització per a marques vials retrorreflectants en sec,	0,45645	€
			Altres conceptes	1,18091	€
P-57	PD55-N3MO	u	Caixa per a embornal de 70x30x25 cm, amb parets de 14 cm de gruix de maó calat, arrebossada i lliscada per dins amb morter ciment 1:8 sobre solera de 10 cm de formigó en massa HM - 20 / B / 20 / X0 amb una quantitat de ciment de 200 kg/m3 i relació aigua ciment =< 0.6	141,55	€
	B0F1A-075F	u	Maó calat, de 290x140x100 mm, per a revestir, categoria I, HD, segons la norma UNE	6,50000	€
	B06F1-I0IL	m3	Formigó en massa HM - 20 / B / 20 / X0 amb una quantitat de ciment de 200 kg/m3 i r	2,10474	€
	B055-067M	t	Ciment pòrtland amb filler calcari CEM II/B-L 32,5 R segons UNE-EN 197-1, en sacs	0,44499	€
	B011-05ME	m3	Aigua	0,00204	€
			Altres conceptes	132,49823	€
P-58	PDK1-DXA4	u	Bastiment quadrat i tapa quadrat de fosa dúctil per a pericó de serveis, recolzada, pas lliure de 400x400 mm i classe B125 segons norma UNE-EN 124, col·locada amb morter per a ram	57,88	€

GRANOLLERS - PROJECTE CONNECTA CONGOST NATURA ÀMBITS B3 I B4

QUADRE DE PREUS NÚMERO 2

NÚMERO	CODI	UA	DESCRIPCIÓ	PREU	
			de paleta		
	BDK5-1KH0	u	Bastiment quadrat i tapa quadrat de fosa dúctil per a pericó de serveis, recolzada, pas	36,30000	€
	B07L-1PY6	t	Morter per a ram de paleta, classe M 5 (5 N/mm2), en sacs, de designació (G) segons	0,17275	€
			Altres conceptes	21,40725	€
P-59	PDK1-DXAA	u	Bastiment quadrat i tapa quadrat de fosa dúctil per a pericó de serveis, recolzada, pas lliure de 600x600 mm i classe B125 segons norma UNE-EN 124, col·locada amb morter per a ram de paleta	133,67	€
	B07L-1PY6	t	Morter per a ram de paleta, classe M 5 (5 N/mm2), en sacs, de designació (G) segons	0,28791	€
	BDK5-1KH8	u	Bastiment quadrat i tapa quadrat de fosa dúctil per a pericó de serveis, recolzada, pas	102,96000	€
			Altres conceptes	30,42209	€
P-60	PFB4-DW44	m	Tub de polietilè de designació PE 40, de 40 mm de diàmetre nominal, de 6 bar de pressió nominal, sèrie SDR 11, UNE-EN 12201-2, connectat a pressió, amb grau de dificultat mig, utilitzant accessoris de plàstic, i col·locat al fons de la rasa	7,73	€
	BFB6-09B4	m	Tub de polietilè de designació PE 40, de 40 mm de diàmetre nominal, de 6 bar de pre	1,10160	€
	BFWF-09SV	u	Accessori per a tubs de polietilè de densitat baixa, de 40 mm de diàmetre nominal ext	1,67100	€
	BFYH-0A3D	u	Part proporcional d'elements de muntatge per a tubs de polietilè de densitat baixa, de	0,13000	€
			Altres conceptes	4,82740	€
P-61	PFB4-DW49	m	Tub de polietilè de designació PE 40, de 50 mm de diàmetre nominal, de 6 bar de pressió nominal, sèrie SDR 11, UNE-EN 12201-2, connectat a pressió, amb grau de dificultat mig, utilitzant accessoris de plàstic, i col·locat al fons de la rasa	9,74	€
	BFB6-09BC	m	Tub de polietilè de designació PE 40, de 50 mm de diàmetre nominal, de 6 bar de pre	1,71360	€
	BFWF-09VA	u	Accessori per a tubs de polietilè de densitat baixa, de 50 mm de diàmetre nominal ext	2,34300	€
	BFYH-0A5T	u	Part proporcional d'elements de muntatge per a tubs de polietilè de densitat baixa, de	0,20000	€
			Altres conceptes	5,48340	€
P-62	PFB4-DW4J	m	Tub de polietilè de designació PE 40, de 75 mm de diàmetre nominal, de 6 bar de pressió nominal, sèrie SDR 11, UNE-EN 12201-2, connectat a pressió, amb grau de dificultat mig, utilitzant accessoris de plàstic, i col·locat al fons de la rasa	18,09	€
	BFWF-09VT	u	Accessori per a tubs de polietilè de densitat baixa, de 75 mm de diàmetre nominal ext	6,81000	€
	BFYH-0A61	u	Part proporcional d'elements de muntatge per a tubs de polietilè de densitat baixa, de	0,51000	€
	BFB6-09BW	m	Tub de polietilè de designació PE 40, de 75 mm de diàmetre nominal, de 6 bar de pre	3,77400	€
			Altres conceptes	6,99600	€
P-63	PG33-E6QV	m	Cable amb conductor de coure de tensió assignada0,6/1 kV, de designació RV-K, construcció segons norma UNE 21123-2, tetrapolar, de secció 4x2,5 mm2, amb coberta del cable de PVC, classe de reacció al foc Eca segons la norma UNE-EN 50575, col·locat en tub	2,73	€
	BG33-G2RJ	m	Cable amb conductor de coure de tensió assignada0,6/1 kV, de designació RV-K, con	1,76460	€
			Altres conceptes	0,96540	€
P-64	PJSA1-92K4	u	Programador de reg amb alimentació a 24 V, no codificable, ampliable i centralitzable, per a un nombre màxim de 8 estacions, muntat superficialment, connectat a la xarxa d'alimentació, als aparells de control, als elements gobernats, programat i comprovat	291,25	€
	BJSA1-26JF	u	Programador de reg amb alimentació a 24 V, no codificable, ampliable i centralitzable,	244,04000	€
			Altres conceptes	47,21000	€
P-65	PJSA1-92K	u	Programador de reg amb alimentació a 24 V, no codificable, no ampliable i centralitzable, per a un nombre màxim de 16 estacions, muntat superficialment, connectat a la xarxa d'alimentació, als aparells de control, als elements gobernats, programat i comprovat	472,86	€
	BJSA1-26JO	u	Programador de reg amb alimentació a 24 V, no codificable, no ampliable i centralitza	395,79000	€

QUADRE DE PREUS NÚMERO 2

NÚMERO	CODI	UA	DESCRIPCIÓ	PREU	
			Altres conceptes	77,07000	€
P-66	PR31-8RXG	m3	Grava de pedrera de pedra calcària de 50 a 70 mm, subministrada a granel i escampada amb retroexcavadora mitjana	40,21	€
	B03J-0K8H	t	Grava de pedrera de pedra calcària, de 50 a 70 mm	32,54160	€
			Altres conceptes	7,66840	€
P-67	PR36-8RUZ	m3	Terra vegetal de jardineria de categoria alta, amb una conductivitat elèctrica menor de 0,8 dS/m, segons NTJ 07A, subministrada a granel i escampada amb retroexcavadora mitjana	51,30	€
	BR3D-21GI	m3	Terra vegetal de jardineria de categoria alta, amb una conductivitat elèctrica menor de	42,14595	€
			Altres conceptes	9,15405	€
P-68	PR3C-8ZQX	m2	Encoixinament amb restes de poda triturades de qualitat de 30 a 50 mm, subministrat a granel, escampat amb retroexcavadora petita i mitjans manuals en capa uniforme de gruix fins a 10 cm	6,28	€
	BR35-21GP	m3	Escorça de pi de 30 a 50 mm, subministrada a granel	4,47900	€
			Altres conceptes	1,80100	€
P-69	PR416-8TQ	u	Subministrament d'Arbutus unedo de perímetre de 12 a 14 cm, en contenidor de 25 l	195,52	€
	BR416-225T	u	Arbutus unedo de perímetre de 12 a 14 cm, en contenidor de 25 l	186,21000	€
			Altres conceptes	9,31000	€
P-70	PR436-8UR	u	Subministrament de Gleditsia triacanthos Skyline de perímetre de 18 a 20 cm, amb pa de terra de diàmetre mínim 57 cm i profunditat mínima 39,9 cm segons fórmules NTJ	139,51	€
	BR435-22O5	u	Gleditsia triacanthos Skyline de perímetre de 18 a 20 cm, amb pa de terra de diàmetr	132,87000	€
			Altres conceptes	6,64000	€
P-71	PR439-8UX	u	Subministrament de Jacaranda mimosifolia de perímetre de 16 a 18 cm, amb pa de terra de diàmetre mínim 51 cm i profunditat mínima 35,7 cm segons fórmules NTJ	88,71	€
	BR438-22QL	u	Jacaranda mimosifolia de perímetre de 16 a 18 cm, amb pa de terra de diàmetre míni	84,49000	€
			Altres conceptes	4,22000	€
P-72	PR43B-8V0	u	Subministrament de Koelreuteria paniculata de perímetre de 20 a 25 cm, amb pa de terra de diàmetre mínim 67,5 cm i profunditat mínima 47,25 cm segons fórmules NTJ	250,40	€
	BR43A-22S4	u	Koelreuteria paniculata de perímetre de 20 a 25 cm, amb pa de terra de diàmetre míni	238,48000	€
			Altres conceptes	11,92000	€
P-73	PR443-8VL	u	Subministrament de Melia azedarach de perímetre de 16 a 18 cm, amb pa de terra de diàmetre mínim 51 cm i profunditat mínima 35,7 cm segons fórmules NTJ	76,17	€
	BR443-231U	u	Melia azedarach de perímetre de 16 a 18 cm, amb pa de terra de diàmetre mínim 51	72,54000	€
			Altres conceptes	3,63000	€
P-74	PR446-8VTL	u	Subministrament d'Ostrya carpinifolia de perímetre de 16 a 18 cm, amb pa de terra de diàmetre mínim 51 cm i profunditat mínima 35,7 cm segons fórmules NTJ	102,33	€
	BR446-236K	u	Ostrya carpinifolia de perímetre de 16 a 18 cm, amb pa de terra de diàmetre mínim 51	97,46000	€
			Altres conceptes	4,87000	€
P-75	PR448-8VU	u	Subministrament de Parrotia persica Vanessa (Select) de perímetre de 16 a 18 cm, amb pa de terra de diàmetre mínim 51 cm i profunditat mínima 35,7 cm segons fórmules NTJ	171,87	€
	BR448-2370	u	Parrotia persica Vanessa (Select) de perímetre de 16 a 18 cm, amb pa de terra de dià	163,69000	€
			Altres conceptes	8,18000	€
P-76	PR45A-8XL	u	Subministrament de Tilia americana (T. hybrida Argentea) de perímetre de 16 a 18 cm, amb pa de terra de diàmetre mínim 51 cm i profunditat mínima 35,7 cm segons fórmules NTJ	117,31	€

GRANOLLERS - PROJECTE CONNECTA CONGOST NATURA ÀMBITS B3 I B4

QUADRE DE PREUS NÚMERO 2

NÚMERO	CODI	UA	DESCRIPCIÓ	PREU	
	BR45A-244A	u	Tilia americana (T. hybrida Argentea) de perímetre de 16 a 18 cm, amb pa de terra de	111,72000	€
			Altres conceptes	5,59000	€
P-77	PR45B-8XS	u	Subministrament de Tipuana tipu (T. speciosa) de perímetre de 16 a 18 cm, amb pa de terra de diàmetre mínim 51 cm i profunditat mínima 35,7 cm segons fórmules NTJ	75,24	€
	BR45B-247F	u	Tipuana tipu (T. speciosa) de perímetre de 16 a 18 cm, amb pa de terra de diàmetre	71,66000	€
			Altres conceptes	3,58000	€
P-78	PR492-92Q	u	Subministrament d'Acanthus mollis d'alçària de 30 a 40 cm, en contenidor de 3 l	4,44	€
	BR492-25EA	u	Acanthus mollis d'alçària de 30 a 40 cm, en contenidor de 3 l	4,23000	€
			Altres conceptes	0,21000	€
P-79	PR495-92Q	u	Subministrament d'Agapanthus africanusen contenidor de 3 l	4,89	€
	BR495-25EE	u	Agapanthus africanusen contenidor de 3 l	4,66000	€
			Altres conceptes	0,23000	€
P-80	PR4BF-949	u	Subministrament de Cistus salviifolius en contenidor de 3 l	4,29	€
	BR4BF-25S5	u	Cistus salviifolius en contenidor de 3 l	4,09000	€
			Altres conceptes	0,20000	€
P-81	PR4CR-939	u	Subministrament d'Erica multiflora d'alçària de 20 a 30 cm, en contenidor de 2 l	4,01	€
	BR4CR-25LF	u	Erica multiflora d'alçària de 20 a 30 cm, en contenidor de 2 l	3,82000	€
			Altres conceptes	0,19000	€
P-82	PR4D6-93C	u	Subministrament de Fatsia japonica en contenidor de 5 l	5,65	€
	BR4D6-25MT	u	Fatsia japonica en contenidor de 5 l	5,38000	€
			Altres conceptes	0,27000	€
P-83	PR4DG-93F	u	Subministrament de Gaura lindheimeri d'alçària de 20 a 30 cm, en contenidor d'1,3 l	2,57	€
	BR4DG-25NW	u	Gaura lindheimeri d'alçària de 20 a 30 cm, en contenidor d'1,3 l	2,45000	€
			Altres conceptes	0,12000	€
P-84	PR4DK-93J	u	Subministrament d'Hedera helix en alvèol forestal de 300 cm3	0,67	€
	BR4DK-25PD	u	Hedera helix en alvèol forestal de 300 cm3	0,64000	€
			Altres conceptes	0,03000	€
P-85	PR4DM-93K	u	Subministrament d'Helichrysum italicum d'alçària de 20 a 30 cm, en contenidor d'1,3 l	2,63	€
	BR4DM-25PK	u	Helichrysum italicum d'alçària de 20 a 30 cm, en contenidor d'1,3 l	2,50000	€
			Altres conceptes	0,13000	€
P-86	PR4DN-93K	u	Subministrament d'Hemerocallis citrina d'alçària de 30 a 40 cm, en contenidor d'1,3 l	3,10	€
	BR4DN-25PN	u	Hemerocallis citrina d'alçària de 30 a 40 cm, en contenidor d'1,3 l	2,95000	€
			Altres conceptes	0,15000	€
P-87	PR4EC-94M	u	Subministrament de Lavandula angustifolia en contenidor de 3 l	3,23	€
	BR4EC-25XJ	u	Lavandula angustifolia en contenidor de 3 l	3,08000	€
			Altres conceptes	0,15000	€
P-88	PR4F9-94U	u	Subministrament de Myrtus communis d'alçària de 30 a 50 cm, en contenidor de 3 l	4,32	€
	BR4F9-2617	u	Myrtus communis d'alçària de 30 a 50 cm, en contenidor de 3 l	4,11000	€
			Altres conceptes	0,21000	€
P-89	PR4G8-93U	u	Subministrament de Phillyrea angustifolia d'alçària de 40 a 60 cm, en contenidor de 3 l	4,32	€

QUADRE DE PREUS NÚMERO 2

NÚMERO	CODI	UA	DESCRIPCIÓ	PREU	
	BR4G8-2651	u	Phillyrea angustifolia d'alçària de 40 a 60 cm, en contenidor de 3 l	4,11000	€
			Altres conceptes	0,21000	€
P-90	PR4GH-93Y	u	Subministrament de Pistacia lentiscus d'alçària de 40 a 60 cm, en contenidor de 3 l	4,32	€
	BR4GH-266S	u	Pistacia lentiscus d'alçària de 40 a 60 cm, en contenidor de 3 l	4,11000	€
			Altres conceptes	0,21000	€
P-91	PR4H2-94U	u	Subministrament de Rosmarinus officinalis 'Prostratus' en contenidor d'1 l	1,73	€
	BR4H2-269K	u	Rosmarinus officinalis 'Prostratus' en contenidor d'1 l	1,65000	€
			Altres conceptes	0,08000	€
P-92	PR4H8-94X	u	Subministrament de Salvia officinalis en contenidor de 3 l	3,21	€
	BR4H8-26AN	u	Salvia officinalis en contenidor de 3 l	3,06000	€
			Altres conceptes	0,15000	€
P-93	PR4HS-95C	u	Subministrament de Stipa tenacissima d'alçària de 30 a 40 cm, en contenidor d'1,3 l	2,50	€
	BR4HS-26DC	u	Stipa tenacissima d'alçària de 30 a 40 cm, en contenidor d'1,3 l	2,38000	€
			Altres conceptes	0,12000	€
P-94	PR4JM-9563	u	Subministrament de Westringia fruticosa en contenidor de 3 l	4,49	€
	BR4JM-26I1	u	Westringia fruticosa en contenidor de 3 l	4,28000	€
			Altres conceptes	0,21000	€
P-95	PR60-8Y6V	u	Plantació d'arbre planifoli amb pa de terra o contenidor, de 14 a 18 cm de perímetre de tronc a 1 m d'alçària (a partir del coll de l'arrel), excavació de clot de plantació de 100x100x80 cm amb mitjans mecànics, en un pendent inferior al 25 %, reblert del clot amb substitució parcial del 30% de terra de l'excavació per terra de jardineria, primer reg i càrrega de les terres sobrants a camió	62,05	€
	B011-05ME	m3	Aigua	0,32640	€
	BR3D-21GI	m3	Terra vegetal de jardineria de categoria alta, amb una conductivitat elèctrica menor de	8,75760	€
			Altres conceptes	52,96600	€
P-96	PR61-8ZJL	u	Plantació d'arbust o arbre de petit format en contenidor d'1 a 1.5 l en obres d'enginyeria civil, excavació de clot de plantació de 25x25x25 cm amb mitjans manuals, en un pendent inferior al 35 %, reblert del clot amb terra de l'excavació i primer reg	2,89	€
	B011-05ME	m3	Aigua	0,00639	€
			Altres conceptes	2,88361	€
P-97	PR61-8ZJQ	u	Plantació d'arbust o arbre de petit format en contenidor de 1.5 a 3 l en obres d'urbanització, excavació de clot de plantació de 30x30x30 cm amb mitjans manuals, en un pendent inferior al 35 %, reblert del clot amb terra de l'excavació barrejada amb un 10% de compost i primer reg	5,22	€
	B011-05ME	m3	Aigua	0,01102	€
	BR32-21DG	m3	Compost de classe I, d'origen vegetal, segons NTJ 05C, subministrat en sacs de 0,8	0,14572	€
			Altres conceptes	5,06326	€
P-98	PRZ0-905V	u	Aspratge doble d'arbre mitjançant 2 rolls de fusta de pi tractada en autoclau de secció circular, de 12 cm de diàmetre i 2,5 m de llargària, clavat al fons del forat de plantació 30 cm, i amb 2 abraçadores regulables de goma o cautxú	45,59	€
	BRZ3-255Q	u	Estaca de fusta de pi tractada en autoclau, de secció circular, de 12 cm de diàmetre i	23,96000	€
	BRZ0-255V	u	Abraçadora regulable de goma o cautxú per a aspratges	0,80000	€
			Altres conceptes	20,83000	€

GRANOLLERS - PROJECTE CONNECTA CONGOST NATURA ÀMBITS B3 I B4

QUADRE DE PREUS NÚMERO 2

NÚMERO	CODI	UA	DESCRIPCIÓ	PREU

Barcelona, maig de 2024.
Els autors del present projecte,

Lola Simón Maria Blanco Pau Codolà
ECCP ECCP ECCP

RESUM DE PRESSUPOST

NIVELL 2: Capítol			Import
Capítol	01.01	ÀMBIT B3	243.817,08
Capítol	01.02	ÀMBIT B4	261.331,56
Capítol	01.03	VALORACIÓ DE LES MESURES CORRECTORES	5.286,58
Obra	01	Pressupost GRANOLLERS	510.435,22
			510.435,22

NIVELL 1: Obra			Import
Obra	01	Pressupost GRANOLLERS	510.435,22
			510.435,22

PRESSUPOST D'EXECUCIÓ PER CONTRACTE

PRESSUPOST D'EXECUCIÓ MATERIAL.....	510.435,22
13 % Despeses generals SOBRE 510.435,22.....	66.356,58
6 % Benefici industrial SOBRE 510.435,22.....	30.626,11
PRESSUPOST D'EXECUCIÓ PER CONTRACTE	607.417,91
21 % IVA SOBRE 607.417,91.....	127.557,76
TOTAL PRESSUPOST PER CONTRACTE AMB IVA INCLÒS	734.975,67

Aquest pressupost d'execució per contracte (IVA inclòs) puja a
set-cents trenta-quatre mil nou-cents setanta-cinc euros amb seixanta-set cèntims

Barcelona, juliol de 2024.
Els autors del present projecte,

Lola Simón
ECCP

Maria Blanco
ECCP

Pau Codolà
ECCP