

**MEMÒRIA VALORADA PER A LA MILLORA DE L'APARCAMENT SITUAT ENTRE  
ELS CARRERS OVIDI MONTLLOR I JAUME PERICH, I DE L'APARCAMENT  
ADJACENT A LA ZONA ESPORTIVA DE LA FIGUERASSA, A PALAFOLLS**



MEMÒRIA





## ÍNDEX

1	ANTECEDENTS.....	2
2	AGENTS.....	2
3	DESCRIPCIÓ DE L'ACTUACIONS .....	2
3.1	ACCESSIBILITAT .....	3
3.2	DISPONIBILITAT DELS TERRENYS I INFORMACIÓ URBANÍSTICA .....	3
3.3	FERMS I PAVIMENTS .....	3
3.4	SERVEIS EXISTENTS .....	3
4	NORMATIVA APLICABLE .....	4
5	TOPOGRAFIA.....	4
6	SEGURETAT I SALUT.....	4
7	GESTIÓ DE RESIDUS .....	4
8	SENYALITZACIÓ PROVISIONAL DURANT LES OBRES.....	4
9	TERMINI DE TREBALL.....	4
10	TERMINI DE GARANTIA .....	4
11	CONSERVACIÓ DE LES OBRES .....	5
12	REVISIÓ DEL CONTRACTISTA.....	5
13	PRESSUPOST PER AL CONEXIMENT DE L'ADMINISTRACIÓ .....	6
14	DECLARACIÓ D'OBRA COMPLERTA.....	6
15	SIGNATURES.....	6

## 1 ANTECEDENTS

La present memòria es redacta a partir de les determinacions dels Serveis tècnics municipals.

## 2 AGENTS

Promotor:	Ajuntament de Palafolls Plaça Major, núm. 11 08389, Palafolls
Autor del projecte:	URBIMEC Engineering Consultancy SL Carrer Consolat de Mar núm. 1, Local 2 08470, Sant Celoni

## 3 DESCRIPCIÓ DE L'ACTUACIONS

L'actuació contempla la millora de dues zones d'aparcament, i per tant, es divideix en dos àmbits:

- Àmbit 1: zona d'aparcament ubicada entre els carrers Ovidi Montllor i Jaume Perich.
- Àmbit 2: zona d'aparcament ubicada adjacent a la zona esportiva de la Figuerassa, entre la BV-6002 i l'avinguda d'Ítaca.

### Àmbit 1

En aquest aparcament caldrà fer un reperfilat de tot el terreny i la creació de pendents cap a nord i sud deixant una esquena d'ase al centre que vagi d'est a oest. Finalment s'executarà un paviment de 10 cms de gruix amb material ceràmic reciclat .

Les aigües s'evacuaran a partir de dues rases drenants. La situada al costat nord, i que rep menys superfície filtrarà per ella mateixa. La situada al costat sud tindrà un pou en forma de sobreixidor que estarà connectat a la xarxa de clavegueram.

Ambdues rases estaran executades amb graves recobertes de teixit geotèxtil i revegetades superficialment.

Als perímetres nord, est i oest de l'aparcament s'hi executaran uns talussos per adaptar el terreny dins els carrers adjacents. Aquests talussos estaran també vegetats.

L'entrada de vehicles es mantindrà a la cantonada sud-est de l'aparcament, pel carrer Ovidi Montllor, a través d'un gual executat amb paviment de panot de 8 cms de gruix i un paviment de formigó que l'unirà amb el paviment de reciclat ceràmic.

Per de delimitar l'espai destina a vehicles al dels talussos es col·locaran vorades jardí 20x10x100cms. A més contindrà les terres dels talussos. La seva col·locació tindrà diferents patrons de col·locació, segons plànol.

Amb les cotes resultants serà necessària la col·locació de dos nous graons a l'accés de persones pel carrer Jaume Perich. Seran de fusta de roure de 22x12 cms i aniran encitats amb tauló de fusta de roure de 18x12 cms.

## Àmbit 2

En aquest aparcament caldrà fer un reperfilat de tot el terreny i la creació de pendents per l'evacuació de les aigües superficials. En aquest cas l'aigua es portarà cap als perímetres nord, sud i sud-oest de l'aparcament. A la part sud i sud-oest evacuaran a la cuneta existent de la carretera BV-6002.

Com a paviment d'acabat s'executaran 10 cms de gruix amb material ceràmic reciclat.

S'ha detectat que l'aparcament té problemes amb l'aigua que prové la pista esportiva al nord dels terrenys i de la vorera de l'avinguda d'Ítaca. Per evitar-ho s'executaran dos embornals a dins la mateixa pista esportiva i un a la part exterior, ja dins l'aparcament, i es connectaran a un embornal existent que s'anul·la superficialment.

L'entrada de vehicles es mantindrà per l'av. d'Ítaca a través d'un gual rebaixat existent que es refà amb un paviment de formigó tintat, el qual s'unirà amb el paviment de reciclat ceràmic a través un paviment de formigó.

### 3.1 ACCESSIBILITAT

El present Projecte contempla l'acompliment de tot allò relatiu al decret d'accessibilitat (Decret 209/2023, de 28 de novembre, pel qual s'aprova el Codi d'accessibilitat de Catalunya) i el Orden TMA/851/2021, de 23 de julio, por la que se desarrolla el documento técnico de condiciones básicas de accesibilidad y no discriminación para el acceso y la utilización de los espacios públicos urbanizados.

### 3.2 DISPONIBILITAT DELS TERRENYS I INFORMACIÓ URBANÍSTICA

Els terrenys són de titularitat pública, de l'Ajuntament de Palafolls.

Segons la Revisió del Pla General d'Ordenació Urbana Municipal, publicat en data 19/09/2006, els terrenys tenen les següents característiques urbanístiques:

- Àmbit 1: classificació de sòl urbà i la qualificació de sistema equipaments
- Àmbit 2: classificació de sòl urbà i la qualificació varia entre de sistemes d'equipaments, viari i espais lliures.

### 3.3 FERMS I PAVIMENTS

En els dos àmbits hi ha dos paviments de les mateixes característiques:

#### Paviment de reciclat provinent de reciclat ceràmic

1 Paviment de reciclat provinent de reciclat ceràmic	10 cm
<b>TOTAL</b>	<b>10 cm</b>

#### Paviments de formigó

1 Base de tot-ú artificial procedent de granulat reciclat de formigó	20 cm
2 Base de formigó HM-20, de grandària màxima del granulat 20 mm	15 cm
<b>TOTAL</b>	<b>35 cm</b>

I en concret, en l'àmbit 1 trobem els següents paviments:

#### Paviment de vorera zona gual amb base de formigó

1 Base de formigó HM-20, de grandària màxima del granulat 20 mm	15 cm
2 Morter de ciment CEM II/B-L (M15) i sorra de riu de dosificació 1/3	3 cm
3 Paviment de peces de panot 9 pastilles de 20x20x4 cms, color gris	8 cm
<b>TOTAL</b>	<b>26 cm</b>

#### Paviment de vorera no gual amb base de formigó

1 Base de formigó HM-20, de grandària màxima del granulat 20 mm	15 cm
2 Morter de ciment CEM II/B-L (M15) i sorra de riu de dosificació 1/3	3 cm
3 Paviment de peces de panot 9 pastilles de 20x20x4 cms, color vermellós segons el cas.	4 cm
<b>TOTAL</b>	<b>22 cm</b>

I en l'àmbit 2:

#### Paviments de formigó tintat

1 Base de tot-ú artificial procedent de granulat reciclat de formigó	20 cm
2 Base de formigó HM-20, de grandària màxima del granulat 20 mm tintat de color òxid	15 cm
<b>TOTAL</b>	<b>35 cm</b>

### 3.4 SERVEIS EXISTENTS

El present projecte no afecta cap servei existent.

#### 4 NORMATIVA APLICABLE

S'adjunta a continuació un llistat de normativa, orientativa i no limitativa, a complir durant l'execució de les obres. En cas d'omissions o contradiccions amb la memòria valorada redactada, aquest últim s'haurà de resoldre de forma que compleixi sempre amb la normativa vigent.

La redacció del projecte d'urbanització ha tingut en compte, a més de les que figuren al Plec de prescripcions tècniques, les disposicions i normes aconsellables per a obres d'urbanització que es relacionen a continuació:

- Norma 3.1- IC "Trazado", de 27 de desembre de 1999.
- Normativa 6.1.1.C. de ferms flexibles del MOPTMA
- Instrucció 8.2- IC "Marques vials", de 16 de juliol de 1987.
- Instrucció de hormigón estructural (EHE-2008)

#### 5 TOPOGRAFIA

Per a la redacció del present projecte d'urbanització s'ha utilitzat cartografia actualitzada de l'Institut Cartogràfic i Geològic de Catalunya. En concret, cartografia 1/1000 i ortofotografies.

El sistema de referència utilitzat és UTM ETRS89 31 Nord. Les cotes altimètriques estan referides al NMM.

#### 6 SEGURETAT I SALUT

L'"Estudi de Seguretat i Salut", recollit a l'annex 2, fa les previsions en relació a la prevenció de riscos d'accidents i malalties professionals, així com les derivades dels treballs de reparació, conservació i manteniment del trànsit interior de l'obra i de l'exterior afectat per aquesta; així com també s'inclouen les instal·lacions d'higiene i benestar dels treballadors. La redacció d'aquest Estudi s'incorpora a fi i efecte de dur a bon terme l'execució de les obres d'urbanització del present projecte, i en compliment del Reial Decret 1627/1997, de 24 d'octubre.

El cost total destinat a Seguretat i Salut per al present Projecte s'inclou en el pressupost general de l'obra i puja a la quantitat de **700,00 €**, 300,00€ per l'àmbit 1 i 400,00€ per l'àmbit 2

#### 7 GESTIÓ DE RESIDUS

Els residus originats per aquesta obra seran bàsicament productes d'enderroc d'elements de paviments d'aglomerat, formigó en massa i elements d'obra de fàbrica i terres.

Segons determina el "**REAL DECRETO 105/2008, de 1 de febrero, por el que se regula la producción y gestión de los residuos de construcción y demolición**" en el present projecte, en el seu document **annex 3**, s'inclou "*l'Estudi de Gestió de Residus*" on s'estableixen les obligacions del contractista respecte a la producció i gestió dels residus de construcció i demolició, amb la finalitat de fomentar, per aquest ordre, la seva prevenció, reutilització, reciclat i altres formes de valoració, assegurant que els destinats a operacions d'eliminació rebin un tractament adequat, i contribuir a un desenvolupament sostenible de l'activitat de construcció.

#### 8 SENYALITZACIÓ PROVISIONAL DURANT LES OBRES

La senyalització vertical disposada estarà d'acord amb la Norma 8.2.1.C., l'esborrany de la "Instrucción de Señalización vertical", els criteris continguts en l'esborrany de la "Instrucción 3.1.1.C de Trazado", el "Reglamento General de Circulación" i les Ordenances municipals.

Pel què fa a la senyalització vertical, s'indicarà:

- carrer en obres
- prohibit l'accés a tota persona aliena a l'obra
- mesures de seguretat que cal adoptar en entrar al recinte de l'obra
- perill sortida de camions
- accés restringit a veïns
- pas de vianants

Els objectius que es perseguiran són, bàsicament:

- Informar a l'usuari de la presència de les obres.
- Ordenar la circulació en la zona afectada per les obres.
- Modificar el comportament de l'usuari per a què aquest s'adapti a la situació no habitual que representen les obres.
- Donar seguretat als treballadors i treballs que realitzin les obres.

A títol de catàleg, no limitatiu, podem indicar que els elements seran:

- Senyals de perill
- Senyals de reglamentació i prioritat
- Senyals d'indicació
- Senyals manuals
- Elements d'abalisament reflectants
- Elements lluminosos
- Elements de defensa

#### 9 TERMINI DE TREBALL

Es preveu un termini d'obra de **3 SETMANES per cada un dels àmbits**, i es poden executar simultàniament. En qualsevol cas, el contractista realitzarà tants programes d'obra, totals o parcials, com li ordeni la direcció d'obra, que decidirà la seva aprovació. Quan els treballs a executar tinguin una afectació sobre serveis aliens, es farà necessària la coordinació i conformitat del servei afectat.

#### 10 TERMINI DE GARANTIA

El termini de garantia de l'obra serà d'un (1) any comptat a partir de la Recepció Provisional, llevat que en el Contracte es modifiqui expressament aquest termini.

Aquest termini s'estendrà a totes les obres executades sota el mateix contracte (obra principal, balisament, senyalització i barreres, plantacions, enllumenat, instal·lacions elèctriques, edificacions, obres auxiliars, etc.....). En cas de Recepcions parcials, hom es regira pel que disposa l'article 171 del Reglament General de Contractació de l'Estat.

## 11 CONSERVACIÓ DE LES OBRES

Definició: Es defineix com a conservació de l'obra els treballs de neteja, acabaments, entreteniments i reparació, i tots aquells treballs que siguin necessaris per a mantenir les obres en perfecte estat de funcionament i policia. L'esmentada conservació s'estén a totes les obres executades sota el mateix contracte (obra principal, balisament, senyalitzacions i barreres, plantacions, enllumenat, instal·lacions elèctriques, edificacions, obres auxiliars, etc.....).

El present article serà d'aplicació des de l'ordre d'endegaments de les obres fins a la recepció definitiva. Totes les despeses originades en aquest concepte seran a compte de Contractista.

Seràn a càrrec del Contractista la reposició d'elements que s'hagin deteriorat o hagin estat objecte de robatori. El Contractista haurà de tenir en compte el càlcul de les seves proposicions econòmiques les despeses corresponents a les reposicions esmentades o a les assegurances que siguin convenients.

## 12 REVISIÓ DEL CONTRACTISTA

En la seva disposició final tercera, la Llei 2/2015 estableix que la revisió periòdica i predeterminada de preus en els contractes públics podrà realitzar-se exclusivament per als contractes d'obra i els de subministrament de fabricació d'armament i equipament de les Administracions Públiques, així com per aquells contractes el període de recuperació de les inversions sigui igual o superior a cinc anys. La revisió tindrà lloc, en aquests supòsits, amb els límits i en les condicions recollides en el reial decret d'aprovació preveu l'article 4 de la Llei 2/2015, i sempre que aquesta possibilitat estigui prevista en els plecs.

El capítol II del títol III del llibre I del TRLCSP passa a denominar-se "Revisió de preus en els contractes del sector públic", enfront de l'anterior esment a la "Revisió de preus en els contractes de les administracions públiques".

La nova redacció de l'article 89 del TRLCSP recull les regles i concreta els importants límits per a la revisió de preus, mentre que resulten derogats els articles 90 (sistema de revisió de preus), 91 (fórmules) i 92 (coeficient de revisió).

D'aquesta manera, no serà possible la revisió periòdica no predeterminada o no periòdica dels preus dels contractes.

Prèvia justificació a l'expedient i de conformitat amb el que preveu el reial decret a què es refereixen els articles 4 i 5 de la Llei 2/2015, la revisió periòdica i predeterminada de preus només es podrà dur a terme en els contractes d'obra i subministrament assenyalats anteriorment febrer.

No es consideraran revisables en cap cas els costos associats a les amortitzacions, els costos financers, les despeses generals o d'estructura i el benefici industrial. Els costos de mà d'obra dels contractes diferents dels d'obra, subministrament de fabricació d'armament i equipament de les Administracions Públiques, es revisaran quan el període de recuperació de la inversió sigui igual o superior a cinc anys i la intensitat en l'ús del factor treball sigui considerada significativa, d'acord amb els supòsits i límits establerts en el Reial decret.

En els supòsits en què sigui procedent, l'òrgan de contractació podrà establir el dret a revisió periòdica i predeterminada de preus i fixarà la fórmula de revisió que s'ha d'aplicar, atenent la naturalesa de cada contracte i l'estructura i evolució dels costos de les prestacions del mateix.

El plec de clàusules administratives particulars o el contracte hauran de detallar, en aquests casos, la fórmula de revisió aplicable, que serà invariable durant la vigència del contracte i determinarà la revisió de preus en cada data respecte a la data d'adjudicació del contracte, sempre que l'adjudicació es produeixi en el termini de tres mesos des de la finalització del termini de presentació d'ofertes, o respecte a la data en què acabi el termini de tres mesos si l'adjudicació es produeix amb posterioritat.

Quan sigui procedent, la revisió periòdica i predeterminada de preus en els contractes del sector públic tindrà lloc, en els termes que estableix l'article 89 del TRLCSP, quan el contracte s'hagués executat, almenys, en el 20 per 100 del seu import i haguessin transcorregut dos anys des de la seva formalització. En conseqüència el primer 20 per 100 executat i els dos primers anys transcorreguts des de la formalització quedaran exclosos de la revisió. No obstant això, en els contractes de gestió de serveis públics, la revisió de preus podrà tenir lloc transcorreguts dos anys des de la formalització del contracte, sense que sigui necessari haver executat el 20 per 100 de la prestació.

D'acord amb el que preveu l'apartat 8 de l'article 89 TRLCSP, l'Institut Nacional d'Estadística elaborarà els índexs mensuals dels preus dels components bàsics de costos inclosos en les fórmules tipus de revisió de preus dels contractes, els quals seran aprovats per ordre del ministre d'Hisenda i Administracions Públiques, previ informe del Comitè Superior de Preus de Contractes de l'Estat. Els índexs han de reflectir, a l'alça o a la baixa, les variacions reals dels preus de l'energia i materials bàsics observades en el mercat i poden ser únics per a tot el territori nacional o particularitzar-se per zones geogràfiques.

S'ha d'establir reglamentàriament la relació de components bàsics de costos a incloure en les fórmules tipus, relació que podrà ser ampliada per ordre del ministre d'Hisenda i Administracions Públiques, previ informe de la Junta Consultiva de Contractació Administrativa de l'Estat quan així ho exigeixi l'evolució de els processos productius o l'aparició de nous materials amb participació rellevant en el cost de determinats contractes o la creació de noves fórmules tipus d'acord amb el que disposa aquesta Llei i el seu desenvolupament.

Els indicadors o regles de determinació de cadascun dels índexs que intervenen en les fórmules de revisió de preus són establerts per ordre del Ministeri d'Hisenda i Administracions Públiques, a proposta del Comitè Superior de Preus de Contractes de l'Estat.

### 13 PRESSUPOST PER AL CONEXIMENT DE L'ADMINISTRACIÓ

#### ÀMBIT 1. APARCAMENT CARRERS OVIDI MONTLLOR I JAUME PERICH

##### PRESSUPOST D'EXECUCIÓ PER CONTRACTE

PRESSUPOST D'EXECUCIÓ MATERIAL.....	12.380,52
13 % Despeses Generals SOBRE 12.380,52.....	1.609,47
6 % Benefici Industrial SOBRE 12.380,52.....	742,83

**PRESSUPOST D'EXECUCIÓ PER CONTRACTE** 14.732,82

21 % IVA SOBRE 14.732,82..... 3.093,89

**TOTAL PRESSUPOST PER CONTRACTE AMB IVA INCLÒS** 17.826,71

Aquest pressupost d'execució per contracte (IVA inclòs) puja a disset mil vuit-cents vint-i-sis euros amb setanta-un cèntims

#### ÀMBIT 2. APARCAMENT ADJACENT ZONA ESPORTIVA FIGUERASSA

##### PRESSUPOST D'EXECUCIÓ PER CONTRACTE

PRESSUPOST D'EXECUCIÓ MATERIAL.....	15.530,27
13 % Despeses Generals SOBRE 15.530,27.....	2.018,94
6 % Benefici Industrial SOBRE 15.530,27.....	931,82

**PRESSUPOST D'EXECUCIÓ PER CONTRACTE** 18.481,03

21 % IVA SOBRE 18.481,03..... 3.881,02

**TOTAL PRESSUPOST PER CONTRACTE AMB IVA INCLÒS** 22.362,05

Aquest pressupost d'execució per contracte (IVA inclòs) puja a vint-i-dos mil tres-cents seixanta-dos euros amb cinc cèntims

### 14 DECLARACIÓ D'OBRA COMPLERTA

En compliment de l'article 127 del Reglament general de la Llei de contractes de les administracions públiques, aprovat per Reial Decret Legislatiu 2/2000, es manifesta que el projecte comprèn una obra completa en el sentit exigít en l'article 125 del Reglament, ja que conté tots els elements que són necessaris per a la utilització de l'obra (infraestructura completa, senyalització, barreres, etc.) i és susceptible d'ésser lliurada a l'ús general.

### 15 SIGNATURES

A Sant Celoni, setembre 2024

Autor del projecte:



Francesc Ventura i Parés  
e.c.c.p. n°17.819  
URBIMEC, S.L.







ANNEX 01.  
RECULL FOTOGRÀFIC



## **ÍNDEX**

---

<b>1 ANTECEDENTS .....</b>	<b>2</b>
<b>2 FOTOGRAFIES AMBIT 1 – APARCAMENT OVIDI MONTLLOR .....</b>	<b>2</b>
<b>3 FOTOGRAFIES AMBIT 2 – APARCAMENT FIGUERASSA .....</b>	<b>5</b>

## **1 ANTECEDENTS**

S'ha portat a terme una visita (9 de juliol de 2024) per a la revisió de diferents aspectes existents que poden condicionar la solució proposada.

L'actuació té l'objectiu és la millora de l'aparcament situat entre els carrers Ovidi Montllor i Jaume Perich, i de l'aparcament adjacent a la zona esportiva de la Figuerassa, a Palafolls.

A continuació s'adjunta un recull de fotografies indicatives dels aspectes a contemplar en la redacció del projecte.

## **2 FOTOGRAFIES AMBIT 1 – APARCAMENT OVIDI MONTLLOR**



Fotografia 1. Talús adjacent edificis nord-oest de l'aparcament.





Fotografia 2. Límit de parcel·la de l'aparcament amb rampa vehicles edifici a la part oest.



Fotografia 4. Visió general de la zona de l'aparcament, des del sud cap al nord.



Fotografia 3. Visió general de la zona de l'aparcament, del centre cap al sud-oest.



Fotografia 5. Marge sud de la zona de l'aparcament amb la vorera del carrer Ovidi Montllor.





Fotografia 6. Sortida de vehicles pel carrer Ovidi Montllor i reixa de clavegueram que creua el carrer.



Fotografia 7. Talús delimitador de la zona d'aparcament amb el carrer Jaume Perich.



**3 FOTOGRAFIES AMBIT 2 – APARCAMENT FIGUERASSA**



Fotografia 1. Entrada de vehicles per l'avinguda d'Ítaca.



Fotografia 3. Part central de l'aparcament que es troba en mal estat



Fotografia 2. Entrada de vehicles per l'avinguda d'Ítaca.



Fotografia 4. Part sud de l'aparcament amb sots





Fotografia 5. Marge vegetal entre l'aparcament i la zona esportiva de la Figuerassa.



Fotografia 7. Accés a l'aparcament de la vorera de la BV-6002



Fotografia 6. Unió entre l'aparcament i la BV-6002.



ANNEX 02.  
ESTUDI DE SEGURETAT I SALUT



## **ÍNDEX**

---

**MEMÒRIA**

**PLEC DE CONDICIONS**

**FITXES**



## **I. OBJECTE DE L'ESTUDI DE SEGURETAT I SALUT**

### **I.1. Objecte**

El present E.S.S. té com a objectiu establir les bases tècniques, per fixar els paràmetres de la prevenció de riscos professionals durant la realització dels treballs d'execució de les obres del Projecte objecte d'aquest estudi, així com complir amb les obligacions que es desprenen de la Llei 31 / 1995 i del RD 1627 / 1997, amb la finalitat de facilitar el control i el seguiment dels compromisos adquirits al respecte per part del/s Contractista/es.

D'aquesta manera, s'integra en el Projecte Executiu/Constructiu, les premisses bàsiques per a les quals el/s Contractista/es constructor/s pugui/n preveure i planificar, els recursos tècnics i humans necessaris per a l'acompliment de les obligacions preventives en aquest centre de treball, de conformitat al seu Pla d'Acció Preventiva propi d'empresa, la seva organització funcional i els mitjans a utilitzar, havent de quedar tot allò recollit al Pla de Seguretat i Salut, que haurà/n de presentar-se al Coordinador de Seguretat i Salut en fase d'Execució, amb antelació a l'inici de les obres, per a la seva aprovació i l'inici dels tràmits de Declaració d'Obertura davant l'Autoritat Laboral.

## **2. PROMOTOR - PROPIETARI**

Promotor : AJUNTAMENT DE PALAFOLLS  
Adreça : Plaça Major, núm. 11  
Població : 08389 Palafolls

## **3. AUTOR/S DE L'ESTUDI DE SEGURETAT I SALUT**

Redactor E.B.S.S. : Francesc Ventura i Parés  
Titulació/ns : Enginyer de Camins  
Col·legiat núm. : 17.819  
Despatx professional: URBIMEC Engineering Consultancy SL  
Població : Sant Celoni

## **4. DADES DEL PROJECTE**

### **4.1. Autor/s del projecte**

Autor del projecte : Francesc Ventura i Parés  
Titulació/ns : Enginyer de Camins  
Col·legiat núm. : 17.819  
Despatx professional: URBIMEC Engineering Consultancy SL  
Població : Sant Celoni

### **4.2. Coordinador de Seguretat durant l'elaboració del projecte**

Coordinador de SS : Francesc Ventura i Parés  
Titulació/ns : Enginyer de Camins  
Col·legiat núm. : 17.819  
Despatx professional: URBIMEC Engineering Consultancy SL  
Població : Sant Celoni

### 4.3. Tipologia de l'obra

La present Memòria valorada contempla la millora de l'aparcament situat entre els carrers Ovidi Montllor i Jaume Perich, i de l'aparcament adjacent a la zona esportiva de la Figuerassa, a Palafolls.

### 4.4. Situació

L'actuació està dividida en dos àmbits:

- Àmbit 1: zona d'aparcament ubicada entre els carrers Ovidi Montllor i Jaume Perich.
- Àmbit 2: zona d'aparcament ubicada adjacent a la zona esportiva de la Figuerassa, entre la BV-6002 i l'avinguda d'Ítaca.

### 4.5. Subministrament i Serveis

No hi ha cap afecció prevista a serveis privats en cap dels dos àmbits.

### 4.6. Localització de serveis assistencials, salvament i seguretat i mitjans d'evacuació

Telèfons i adreces d'interès:

Urgències	
NOM	TELÈFON
Emergències	Tel.: 112
Ambulàncies i urgències mèdiques	Tel.: 061
Bombers (urgències)	Tel.: 080
Polícia Local	Tel.: 937 65 76 00
Ajuntament Telèfon general	Tel.: 937 62 00 43
Hospital de Terrassa	Tel.: 972 35 32 64

### 4.7. Pressupost d'execució material del projecte

El Pressupost d'Execució Material (PEM) destinat al compliment de l'estudi de seguretat i salut és de **700,00 €**, 300,00€ per l'àmbit 1 i 400,00€ per l'àmbit 2

### 4.8. Termini d'execució

El termini estimat de duració dels treballs d'execució de l'obra és de:

- Àmbit 1: **3 setmanes.**
- Àmbit 2: **3 setmanes**

### 4.9. Mà d'obra prevista

L'estimació de mà d'obra en punta d'execució és de **5 persones** en cada un dels àmbits.

### 4.10. Oficis que intervenen en el desenvolupament de l'obra

Ajudant jardiner  
 Manobre  
 Manobre especialista  
 Oficial 1a jardiner  
 Oficial 1a d'obra pública  
 Oficial 2a jardiner  
 Oficial 1ª construcció d'obra civil.  
 Ajudant construcció d'obra civil.

### 4.11. Tipologia dels materials a utilitzar a l'obra

Aigua  
 Rebuig ceràmic  
 Sauló garbellat  
 Grava de pedrera, per a drens  
 Sorra de pedrera de 0 a 3,5 mm  
 Sorra de pedrera per a morters  
 Calç aèria hidratada CL 90-S, en sacs  
 Ciment blanc de ram de paleta BL 22,5 X segons UNE 80305, en sacs  
 Ciment pòrtland CEM I 32,5 R segons UNE-EN 197-1, en sacs  
 Ciment pòrtland amb filler calcari CEM II/B-L 32,5 R segons UNE-EN 197-1, en sacs  
 Formigó d'ús no estructural HNE-15/P/40 de resistència a compressió 15 N/mm<sup>2</sup>, consistència plàstica i grandària màxima del granulat 40 mm  
 Formigó d'ús no estructural HNE-20/B/20 de resistència a compressió 20 N/mm<sup>2</sup>, consistència tova i grandària màxima del granulat 20 mm  
 Formigó per a paviments HF-3,5 MPa de resistència a flexotracció i consistència plàstica  
 Morter per a ram de paleta, classe M 5 (5 N/mm<sup>2</sup>), a granel, de designació (G) segons norma UNE-EN 998-2  
 Additiu inclusor aire/plastificant per a morter, segons la norma UNE-EN 934-3  
 Colorant en pols per a formigó  
 Disposició controlada en dipòsit autoritzat inclòs el cànon sobre la deposició controlada dels residus de la construcció, segons la LLEI 8/2008, de residus de formigó inerts amb una densitat 1,45 t/m<sup>3</sup>, procedents de construcció o demolició, amb codi 17 01 01 segons la Llista Europea de Residus  
 Disposició controlada en dipòsit autoritzat de residus de terra inerts amb una densitat 1,6 t/m<sup>3</sup>, procedents d'excavació, amb codi 17 05 04 segons la Llista Europea de Residus  
 Geotèxtil format per feltre de polipropilè no teixit, lligat mecànicament de 200 a 250 g/m<sup>2</sup>  
 Peça recta de formigó per a vorades, doble capa, amb secció normalitzada per a vianants A2 20x10 cm, segons UNE 127340, de classe climàtica B, classe resistent a l'abradió H i classe resistent a flexió S (R-3,5 MPa) segons UNE-EN 1340  
 Panot de color de 20x20x4 cm, classe 1a, preu superior  
 Panot gris de 20x20x8 cm, classe 1a, preu mitjà  
 Graó per a pou de registre de polipropilè de 250x350x250 mm i 3 kg de pes  
 Peça cilíndrica de formigó per a formació de pou circular de diàmetre 80 cm, prefabricada  
 Bastiment quadrat aparent i tapa circular de fosa dúctil per a pou de registre, abatible, pas lliure de 700 mm i classe D400 segons norma UNE-EN 124

Terra vegetal de jardineria de categoria mitja, amb una conductivitat elèctrica menor d'1,2 dS/m, segons NTJ 07A, subministrada a granel

Barreja de llavors per a gespa tipus rústica de baix manteniment de lleguminoses amb gramínies, segons NTJ 07N

Mescla bituminosa oberta en fred AF 8 C60B3, amb àrid calcari de 8 mm de grandària màxima.

Formigó d'ús no estructural HNE-20/P/20 de resistència a compressió 20 N/mm<sup>2</sup>, consistència plàstica i grandària màxima del granulat 20 mm

Formigó per a paviments HF-4 MPa de resistència a flexotracció i consistència plàstica

Pols de quars color

Bastiment de 50 cm de llum per a interceptor, de perfil d'acer de 80x80x8 mm i traves de passamà de 60 mm cada m

Reixa per a interceptor, de fosa grisa de 982x490x76 mm i 145 kg de pes

Tub de PVC-U de paret sòlida per a sanejament soterrat sense pressió, superfícies interna llisa i externa llisa, diàmetre nominal DN 250

Pedra granítica de 30 a 100 kg

Rocalla de pedra granítica

#### 4.12. Maquinària prevista per a executar l'obra

Compressor amb dos martells pneumàtics

Corró vibratori autopropulsat, de 12 a 14 t

Motoanivelladora petita

Pala excavadora giratòria sobre cadenes de 21 a 30 t

Safata vibrant combustible amb placa de 60 cm

Picó vibrant elèctric amb placa de 30x30 cm

Retroexcavadora sobre pneumàtics de 8 a 10 t

Camió cisterna de 8 m<sup>3</sup>

Camió per a transport de 12 t

Camió per a transport de 7 t

Estenedora per a paviments de formigó

Formigonera de 165 l

Màquina tallajunts amb disc de diamant per a paviment

## 5. INSTAL·LACIONS PROVISIONALS

### 5.1. Instal·lació elèctrica provisional d'obra

Es faran els tràmits adients per tal de què la companyia subministradora d'electricitat o una acreditada faci la connexió des de la línia subministradora fins els quadres on s'ha d'instal·lar la caixa general de protecció i els comptadors, des dels quals els Contractistes procediran a muntar la resta de la instal·lació elèctrica de subministrament provisional a l'obra, conforme al Reglament Electrotècnic de Baixa Tensió, segons el projecte d'un instal·lador autoritzat.

Es realitzarà una distribució sectoritzada, que garanteixi l'adient subministrament a tots els talls i punts de consum de l'obra, amb conductor tipus V -750 de coure de seccions adequades canalitzades en tub de PVC, rígid blindat o flexible segons el seu recorregut, però sempre amb l'apantallament suficient per a resistir al pas de vehicles i trànsit normal d'una obra.

La instal·lació elèctrica tindrà una xarxa de protecció de terra mitjançant cable de coure nu que estarà connectat a una javelina, plaques de connexió al terra, segons càlcul del projectista i comprovació de l'instal·lador.

Les mesures generals de seguretat en la instal·lació elèctrica són les següents:

#### Connexió de servei

- Es realitzarà d'acord amb la companyia de subministrament.
- La seva secció vindrà determinada per la potència instal·lada.
- Existirà un mòdul de protecció (fusibles i limitadors de potència).
- Estarà situada sempre fora de l'abast de la maquinària d'elevació i les zones sense pas de vehicles.

#### Quadre General

- Disposarà de protecció vers als contactes indirectes mitjançant diferencial de sensibilitat mínima de 300 mA. Per a enllumenat i eines elèctriques de doble aïllament la seva sensibilitat caldrà que sigui de 30 mA.
- Disposarà de protecció vers als contactes directes per tal que no hi existeixin parts en tensió al descobert (embornals, cargols de connexió, terminals automàtics, etc.).
- Disposarà d'interruptors de tall magnetotèrmics per a cadascú dels circuits independents. Els dels aparells d'elevació hauran de ser de tall omnipolar (tallaran tots els conductors, inclòs el neutre).
- Anirà connectat a terra (resistència màxima 78 Ohms). A l'inici de l'obra es realitzarà una connexió al terra provisional que haurà d'estar connectada a l'anell de terres, tot seguit després de realitzats els fonaments.
- Estarà protegida de la intempèrie.
- És recomanable l'ús de clau especial per a la seva obertura.
- Se senyalitzarà amb senyal normalitzada d'avertència de risc elèctric (R.D. 485/97).

#### Conductors

- Disposaran d'un aïllament de 1000 v de tensió nominal, que es pot reconèixer per la seva impressió sobre el mateix aïllament.
- Els conductors aniran soterrats, o grapats als paraments verticals o sostres allunyats de les zones de pas de vehicles i / o persones.
- Les empuladures hauran de ser realitzades mitjançant „jocs“ d'endolls, mai amb regletes de connexió, retorçaments i embetats.

#### Quadres secundaris

- Seguiran les mateixes especificacions establertes pel quadre general i hauran de ser de doble aïllament.
- Cap punt de consum pot estar a més de 25 m d'un d'aquests quadres.
- Encara que la seva composició variarà segons les necessitats, l'aparellatge més convencional dels equips secundaris per planta és el següent:

· 1	Magnetotèrmic general de 4P	:	30 A.
· 1	Diferencial de 30 A	:	30 mA.
· 1	Magnetotèrmic 3P	:	20 mA.
· 4	Magnetotèrmics 2P	:	16 A.
· 1	Connexió de corrent 3P + T	:	25 A.
· 1	Connexió de corrent 2P + T	:	16 A.
· 2	Connexió de corrent 2P	:	16 A.
· 1	Transformador de seguretat	:	(220 v./ 24 v.).
· 1	Connexió de corrent 2P	:	16 A.

**Connexions de corrent**

- Aniran proveïdes d'embornals de connexió al terra, excepció feta per a la connexió d'equips de doble aïllament.
- S'empararan mitjançant un magnetotèrmic que faciliti la seva desconexió.
- Es faran servir els següents colors:
 

· Connexió de 24 v	:	Violeta.
· Connexió de 220 v	:	Blau.
· Connexió de 380 v	:	Vermell
- No s'empraran connexions tipus „lladre“.

**Maquinària elèctrica**

- Disposarà de connexió a terra.
- Els aparells d'elevació aniran proveïts d'interruptor de tall omnipolar.
- Es connectaran a terra el guiament dels elevadors i els carrils de grua o d'altres aparells d'elevació fixos.
- L'establiment de connexió a les bases de corrent, es farà sempre amb clavilla normalitzada.

**Enllumenat provisional**

- El circuit disposarà de protecció diferencial d'alta sensibilitat, de 30 mA.
- Els portalàmpades haurà de ser de tipus aïllant.
- Es connectarà la fase al punt central del portalàmpades i el neutre al lateral més pròxim a la virolla.
- Els punts de llum a les zones de pas s'instal·laran als sostres per tal de garantir-ne la inaccessibilitat a les persones.

**Enllumenat portàtil**

- La tensió de subministrament no ultrapassarà els 24 v o alternativament disposarà de doble aïllament, Classe II de protecció intrínseca en previsió de contactes indirectes.
- Disposarà de mànec aïllant, carcassa de protecció de la bombeta amb capacitat anticops i suport de sustentació.

**5.2. Instal·lació d'aigua provisional d'obra**

Per part del Contractista Principal, es realitzaran les gestions adients davant de la companyia subministradora d'aigua perquè instal·lin una derivació des de la canonada general al punt on s'ha de col·locar el corresponent comptador i puguin continuar la resta de la canalització provisional per l'interior de l'obra.

La distribució interior d'obra podrà realitzar-se amb canonada de PVC flexible amb els ronsals de distribució i amb canya galvanitzada o coure, dimensionat segons les Normes Bàsiques de l'Edificació relatives a fontaneria en els punts de consum, tot allò garantit en una total estanquitat i aïllament dielèctric en les zones necessàries.

**5.3. Instal·lació de sanejament**

Des del començament de l'obra, es connectaran a la xarxa de clavegueram públic, les instal·lacions provisionals d'obra que produeixin abocaments d'aigües brutes.

Si es produís algun retard en l'obtenció del permís municipal de connexió, s'haurà de realitzar, a càrrec del contractista, una fossa sèptica o pou negre tractat amb bactericides.

**5.4. Altres instal·lacions. Prevenció i protecció contra incendis**

Per als treballs que comportin la introducció de flama o d'equip productor d'espurnes a zones amb risc d'incendi o d'explosió, caldrà tenir un permís de forma explícita, fet per una persona responsable, on al costat de les dates inicial i final, la naturalesa i la localització del treball, i l'equip a usar, s'indicaran les precaucions a adoptar respecte als combustibles presents (sòlids, líquids, gasos, vapors, pols), neteja prèvia de la zona i els mitjans addicionals d'extinció, vigilància i ventilació adequats.

Les precaucions generals per la prevenció i la protecció contra incendis seran les següents:

- La instal·lació elèctrica haurà d'estar d'acord amb allò establert a la Instrucció M.I.B.T. 026 del vigent Reglament Electrotècnic de Baixa Tensió per a locals amb risc d'incendis o explosions.
- Es limitarà la presència de productes inflamables en els llocs de treball a les quantitats estrictament necessàries perquè el procés productiu no s'aturi. La resta es guardarà en locals diferents al de treball, i en el cas que això no fos possible es farà en recintes aïllats i condicionats. En tot cas, els locals i els recintes aïllats compliran allò especificat a la Norma Tècnica „MIE-APQ-001 Almacenamiento de líquidos inflamables y combustibles“ del Reglament sobre Emmagatzematge de Productes Químics.
- S'instal·laran recipients contenidors hermètics i incombustibles en què s'hauran de dipositar els residus inflamables, retalls, etc.
- Es col·locaran vàlvules antirretorn de flama al bufador o a les mànegues de l'equip de soldadura oxiacetilènica.
- L'emmagatzematge i ús de gasos líquids compliran amb tot allò establert a la instrucció MIE-AP7 del vigent Reglament d'Aparells a pressió en la norma 9, apartats 3 i 4 en allò referent a l'emmagatzematge, la utilització, l'inici del servei i les condicions particulars de gasos inflamables.
- Els camins d'evacuació estaran lliures d'obstacles. Existirà una senyalització indicant els llocs de prohibició de fumar, situació d'extintors, camins d'evacuació, etc.
- Han de separar-se clarament els materials combustibles els uns dels altres, i tots ells han d'evitar qualsevol tipus de contacte amb equips i canalitzacions elèctriques.
- La maquinària, tant fixa com mòbil, accionada per energia elèctrica, ha de tenir les connexions de corrent ben realitzades, i en els emplaçaments fixos, se l'haurà de proveir d'aïllament al terra. Tots els devessalls, engegats i deixalles que es produeixin pel treball han de ser retirats amb regularitat, deixant nets diàriament els voltants de les màquines.
- Les operacions de transvasament de combustible han d'efectuar-se amb bona ventilació, fora de la influència d'espurnes i fonts d'ignició. Han de preveure's també les conseqüències de possibles vessaments durant l'operació, pel que caldrà tenir a mà, terra o sorra.
- La prohibició de fumar o encendre qualsevol tipus de flama ha de formar part de la conducta a seguir en aquests treballs.
- Quan es transvasin líquids combustibles o s'omplin dipòsits hauran de parar-se els motors accionats amb el combustible que s'està transvasant.
- Quan es fan regates o forats per permetre el pas de canalitzacions, han d'obturar-se ràpidament per evitar el pas de fum o flama d'un recinte de l'edifici a un altre, evitant-se així la propagació de l'incendi. Si aquests forats s'han practicat en parets tallafocs o en sostres, la mencionada obturació haurà de realitzar-se de forma immediata i amb productes que assegurin l'estanquitat contra fum, calor i flames.
- En les situacions descrites anteriorment (magatzems, maquinària fixa o mòbil, transvasament de combustible, muntatge d'instal·lacions energètiques) i en aquelles, altres en què es manipuli una font d'ignició, cal col·locar extintors, la càrrega i capacitat dels quals estigui en consonància amb la naturalesa del material combustible i amb el seu volum, així com sorra i terra a on es manegui líquids inflamables, amb l'eina pròpia per estendre-la. En el cas de grans quantitats d'aplecs, emmagatzement o



concentració d'embalatges o devessalls, han de completar-se els mitjans de protecció amb mànegues de rec que proporcionin aigua abundant.

#### **Emplaçament i distribució dels extintors a l'obra**

Els principis bàsics per l'emplaçament dels extintors, són:

- Els extintors manuals es col·locaran, senyalitzats, sobre suports fixats a paraments verticals o pilars, de forma que la part superior de l'extintor quedi com a màxim a 1,70 m del sòl.
- En àrees amb possibilitats de focs „A“, la distància a recórrer horitzontalment, des de qualsevol punt de l'àrea protegida fins a aconseguir l'extintor adequat més pròxim, no excedirà de 25 m.
- En àrees amb possibilitats de focs „B“, la distància a recórrer horitzontalment, des de qualsevol punt de l'àrea protegida fins a aconseguir l'extintor adequat més pròxim, no excedirà de 15 m.
- Els extintors mòbils hauran de col·locar-se en aquells punts on s'estimi que existeix una major probabilitat d'originar-se un incendi, a ser possible, pròxims a les sortides i sempre en llocs de fàcil visibilitat i accés. En locals grans o quan existeixin obstacles que dificultin la seva localització, s'assenyalarà convenientment la seva ubicació.

### **6. SERVEIS DE SALUBRITAT I CONFORT DEL PERSONAL**

Les instal·lacions provisionals d'obra s'adaptaran a les característiques especificades als articles 15 i ss del R.D. 1627/97, de 24 d'octubre, relatiu a les DISPOSICIONS MÍNIMES DE SEGURETAT I SALUT A LES OBRES DE CONSTRUCCIÓ.

Per al servei de neteja d'aquestes instal·lacions higièniques, es responsabilitzarà a una persona o un equip, els quals podran alternar aquest treball amb altres propis de l'obra.

Per l'execució d'aquesta obra, es disposarà de les instal·lacions del personal que es defineixen i detallen tot seguit:

#### **6.1. Serveis higiènics**

*Lavabos*

No es disposa de mòdul sanitari donat que l'obra es troba en ple centre urbà amb múltiples llocs a utilitzar.

*Local de dutxes*

No es disposa de dutxa donat que el nombre màxim de treballadors no superarà les 10 persones

#### **6.2. Vestuaris**

Donada la ubicació de l'obra, en entorn urbà, no es requereixen vestuaris

#### **6.3. Menjador**

No es disposa de mòdul de menjador donat que l'obra es troba en ple centre urbà amb múltiples llocs a utilitzar.

#### **6.4. Local de descans**

No es disposa de local per a descans

### **6.5. Local d'assistència a accidentats**

Donat que el nombre màxim de treballadors no superarà les 10 unitats, a l'obra serà suficient disposar d'una farmaciola de butxaca o portàtil, custodiada per l'encarregat.

El Servei de Prevenció de l'empresa contractista establirà els medis materials i humans addicionals per tal d'efectuar la Vigilància de la Salut d'acord al que estableix la llei 31/95.

A més, es disposarà d'una farmaciola portàtil amb el contingut següent:

- desinfectants i antisèptics autoritzats,
- gases estèrils,
- cotó hidròfil,
- benes,
- esparadrap,
- apòsits adhesius,
- estisores,
- pinces,
- guants d'un sol ús.

El material de primers auxilis es revisarà periòdicament, i es reposarà de manera immediata el material utilitzat o caducat.

### **7. ÀREES AUXILIARS**

#### **7.1. Tallers**

En cas de requerir-se, estaran ubicats estratègicament en funció de les necessitats de l'obra.

De forma general els locals destinats a tallers, tindran les següents dimensions mínimes (descomptats els espais ocupats per màquines, aparells, instal·lacions i/o materials): 3 m d'altura de pis a sostre, 2 m<sup>2</sup> de superfície i 10 m<sup>3</sup> de volum per treballador.

La circulació del personal i els materials estarà ordenada amb molta cura, abalisada i senyalitzada, amb una amplada mínima de la zona de pas de personal (sense càrrega) d'1,20 m<sup>2</sup> per a passadissos principals (1 m en passadissos secundaris) independent de les vies de manteniment mecànica de materials. En zones de pas, la separació entre màquines i/o equips mai no serà inferior a 0,80 m (comptat des del punt més sortint del recorregut de l'òrgan mòbil més pròxim). Al voltant dels equips que generin calor radiant, es mantindrà un espai lliure no inferior a 1,50 m, estaran apantallats i disposaran de mitjans portàtils d'extinció adequats. Les instal·lacions provisionals suspeses sobre zones de pas estaran canalitzades a una altura mínima d'1,90 m sobre el nivell del paviment.

La intensitat mínima d'il·luminació, en els llocs d'operació de les màquines i equips, serà de 200 lux. La il·luminació d'emergència serà capaç de mantenir, al menys durant una hora, una intensitat de 5 lux, i la seva font d'energia serà independent del sistema normal d'il·luminació.

L'accés, als diferents tallers provisionals d'obra, ha de restar restringit exclusivament al personal adscrit a cada un d'ells, restant expressament abalisada, senyalitzada i prohibida la presència de tota persona en el radi d'actuació de càrregues suspeses, així com en els de desplaçament i servituds de màquines i/o equips. Tots els

accessos o passarel·les situades a altures superiors a 2 m sobre el sòl o plataforma de nivell inferior, disposarà de barana reglamentària d'1 m d'altura.

Els elements mòbils i transmissions estaran apantallats a les zones de treball o de pas susceptibles de possibilitar atrapaments o en el seu defecte es trobaran degudament senyalitzats. Els buits horitzontals seran condemnats.

La instal·lació elèctrica complirà amb les especificacions del Reglament Electrotècnic de Baixa Tensió.

Les operacions de manteniment preventiu de la maquinària es realitzaran de conformitat a les instruccions del fabricant o importador.

Les emanacions de pols, fibres, fums, gasos, vapors o boirines disposaran d'extracció localitzada, en la mesura del possible, evitant la seva difusió per l'atmosfera. En els tallers tancats, el subministrament d'aire fresc i net per hora i ocupant serà, al menys, de 30 a 50 m<sup>3</sup>, llevat que s'efectuï una renovació total d'aire diversos cops per hora (no inferior a 10 cops).

## 7.2. Zones d'apilament. Magatzems

Els materials emmagatzemats a l'obra hauran de ser els compresos entre els valors "mínims-màxims", segons una adequada planificació, que impedeixi estacionaments de materials i/o equips inactius que puguin ésser causa d'accident.

Els Mitjans Auxiliars d'Utilitat Preventiva, necessaris per a complementar la manipulació manual o mecànica dels materials apilats, hauran estat previstos en la planificació dels treballs.

Les zones d'apilament provisional estaran abalisades, senyalitzades i il·luminades adequadament.

De forma general el personal d'obra (tant propi com subcontractat) haurà rebut la formació adequada respecte als principis de manipulació manual de materials. De forma més singularitzada, els treballadors responsables de la realització de maniobres amb mitjans mecànics, tindran una formació qualificada de les seves comeses i responsabilitats durant les maniobres.

## 8. TRACTAMENT DE RESIDUS

El Contractista és responsable de gestionar els sobrants de l'obra de conformitat amb les directrius del D. 201/1994, de 26 de juliol, regulador dels enderroc i d'altres residus de construcció, a fi i efecte de minimitzar la producció de residus de construcció com a resultat de la previsió de determinats aspectes del procés, que cal considerar tant en la fase de projecte com en la d'execució material de l'obra i/o l'enderroc o desconstrucció.

Al projecte s'ha avaluat el volum i les característiques dels residus que previsiblement s'originaran i les instal·lacions de reciclatge més properes per tal que el Contractista triï el lloc on portarà els seus residus de construcció.

Els residus es lliuraran a un gestor autoritzat, finançant el contractista els costos que això comporti.

Si a les excavacions i buidats de terres apareixen antics dipòsits o canonades, no detectades prèviament, que continguin o hagin pogut contenir productes tòxics i contaminants, es buidaran prèviament i s'aïllaran els productes corresponents de l'excavació per ser evacuats independentment de la resta i es lliuraran a un gestor autoritzat.

## 9. TRACTAMENT DE MATERIALS I/O SUBSTÀNCIES PERILLOSES

El Contractista es responsable d'assegurar-se per mediació de l'Àrea d'Higiene Industrial del seu Servei de Prevenció, la gestió del control dels possibles efectes contaminants dels residus o materials emprats a l'obra, que puguin generar potencialment malalties o patologies professionals als treballadors i/o tercers exposats al seu contacte i/o manipulació.

L'assessoria d'Higiene Industrial comprendrà la identificació, quantificació, valoració i propostes de correcció dels factors ambientals, físics, químics i biològics, dels materials i/o substàncies perilloses, per a fer-los compatibles amb les possibilitats d'adaptació de la majoria (gairebé totalitat) dels treballadors i/o tercers aliens exposats. Als efectes d'aquest projecte, els paràmetres de mesura s'establirà mitjançant la fixació dels valors límit TLV (Threshold Limits Values) que fan referència als nivells de contaminació d'agents físics o químics, per sota dels quals els treballadors poden estar exposats sense perill per a la seva salut. El TLV s'expressa amb un nivell de contaminació mitjana en el temps, per a 8 h/dia i 40 h/setmana.

### 9.1. Manipulació

En funció de l'agent contaminant, del seu TLV, dels nivells d'exposició i de les possibles vies d'entrada a l'organisme humà, el Contractista haurà de reflectir en el seu Pla de Seguretat i Salut les mesures correctores pertinents per a establir unes condicions de treball acceptables per als treballadors i el personal exposat, de forma singular a:

- Amiant.
- Plom. Crom, Mercuri, Níquel.
- Sílice.
- Vinil.
- Urea formol.
- Ciment.
- Soroll.
- Radiacions.
- Productes tixotròpics (bentonita)
- Pintures, dissolvents, hidrocarburs, coles, resines epoxi, greixos, olis.
- Gasos líquids del petroli.
- Baixos nivells d'oxigen respirable.
- Animals.
- Entorn de drogodependència habitual.

### 9.2. Delimitació / condicionament de zones d'apilament

Les substàncies i/o els preparats es rebran a l'obra etiquetats de forma clara, indeleble i com a mínim amb el text en idioma espanyol.

L'etiqueta ha de contenir:

- Denominació de la substància d'acord amb la legislació vigent o en el seu defecte nomenclatura de la IUPAC. Si és un preparat, la denominació o nom comercial.
- Nom comú, si és el cas.
- Concentració de la substància, si és el cas. Si és tracta d'un preparat, el nom químic de les substàncies presents.
- Nom, direcció i telèfon del fabricant, importador o distribuïdor de la substància o preparat perillós.

- Pictogrames i indicadors de perill, d'acord amb la legislació vigent.
- Riscos específics, d'acord amb la legislació vigent.
- Consells de prudència, d'acord amb la legislació vigent.
- El número CEE, si en té.
- La quantitat nominal del contingut (per preparats).

El fabricant, l'importador o el distribuïdor haurà de facilitar al Contractista destinatari, la fitxa de seguretat del material i/o la substància perillosa, abans o en el moment del primer lliurament.

Les condicions bàsiques d'emmagatzematge, apilament i manipulació d'aquests materials i/o substàncies perilloses, estaran adequadament desenvolupades en el Pla de Seguretat del Contractista, partint de les següents premisses:

#### *Explosius*

- No es tractarà amb cap tipus d'explosiu.

#### *Comburents, extremadament inflamables i fàcilment inflamables*

- No es tractarà amb cap material d'aquestes característiques.

#### *Tòxics, molt tòxics, nocius, carcinògens, mutagènics, tòxics per a la reproducció*

- Estarà adequadament senyalitzada la seva presència i disposarà de ventilació eficaç.
- Es manipularà amb Equips de Protecció Individual adequats que assegurin l'estanquitat de l'usuari, en previsió de contactes amb la pell.

#### *Corrosius, Irritants, sensibilitzants*

- Estarà adequadament senyalitzada la seva presència.
- Es manipularan amb Equips de Protecció Individual adequats (especialment guants, ulleres i màscara de respiració) que assegurin l'estanquitat de l'usuari, en previsió de contactes amb la pell i les mucoses de les vies respiratòries.

## 10. CONDICIONS DE L'ENTORN

### Ocupació del tancament de l'obra

S'entén per àmbit d'ocupació el realment afectat, incloent tanques, elements de protecció, baranes, bastides, contenidors, casetes, etc.

Cal tenir en compte que, donada la ubicació de l'àmbit d'obra, pot ser necessari distingir entre l'àmbit de l'obra (el de projecte) i l'àmbit dels treballs en les seves diferents fases, a fi de permetre la circulació de vianants o l'accés a les vivendes.

En el PLA DE SEGURETAT I SALUT EN EL TREBALL s'especificarà la delimitació de l'àmbit d'ocupació de l'obra i es diferenciarà clarament si aquest canvia en les diferents fases de l'obra. L'àmbit o els àmbits d'ocupació quedaran clarament dibuixats en plànols per fases i interrelacionats amb el procés constructiu.

### Situació de casetes i contenidors

Es col·locaran, preferentment, a l'interior de l'àmbit delimitat pel tancament de l'obra.

Si per les especials característiques de l'obra no és possible la ubicació de les casetes a l'interior de l'àmbit delimitat pel tancament de l'obra, ni és possible el seu trasllat dins d'aquest àmbit, ja sigui durant tota l'obra o durant alguna de les seves fases, s'indicaran al PLA DE SEGURETAT I SALUT les àrees previstes per aquest fi.

Les casetes, els contenidors, els tallers provisionals i l'aparcament de vehicles d'obra, es situaran segons s'indica en l'apartat "Àmbit d'ocupació de la via pública".

### 10.1. Serveis afectats

Cal recordar que abans de començar l'obra, en la fase de replanteig de la mateixa, i abans de signar l'acta de Replanteig, caldrà verificar la informació aportada per les Companyies de Serveis. A tal efecte es contempla en el pressupost una partida per a localització de serveis.

Els Plànols i d'altra documentació que el Projecte incorpora relatius a l'existència i la situació de serveis, cables, canonades, conduccions, arquetes, pous i en general, d'instal·lacions i estructures d'obra soterrades o aèries tenen un caràcter informatiu i no garanteixen l'exhaustivitat ni l'exactitud i per tant no seran objecte de reclamació per mancances i/o omissions. El Contractista ve obligat a la seva pròpia investigació per a la qual cosa sol·licitarà dels titulars d'obres i serveis, plànols de situació i localitzarà i descobrirà les conduccions i obres enterrades, per mitjà del detector de conduccions o per cales. Les adopcions de mesures de seguretat o la disminució dels rendiments es consideraran inclosos en els preus i, per tant, no seran objecte d'abonament independent.

### 10.2. Característiques de l'entorn

L'obra es troba dins d'una àrea urbana consolidada.

## 11. UNITATS CONSTRUCTIVES

### DESMUNTATGES, ENDERROCS

ENDERROCS D'ELEMENTS SOTERRATS A POCA FONDÀRIA  
TALLS DE PAVIMENTS  
ENDERROCS DE PAVIMENTS

### MOVIMENTS DE TERRES

EXCAVACIONS DE TERRENY  
REPÀS I PICONATGES DE CAIXES DE PAVIMENT

### DRENATGE

POUS I TUBS DE CLAVEGUERAM  
RASES DRENANTS

### ENJARDINAMENT

SEMBRES I PLANTACIONS D'ARBUSTIVES

### FERMS I PAVIMENTS

PAVIMENTS AMORFS (FORMIGÓ, SUBBASES, TERRA, BITUMINOSOS I REGS, ARIDS RECICLATS )

## 12. DETERMINACIÓ DEL PROCÉS CONSTRUCTIU

El Contractista amb antelació suficient a l'inici de les activitats constructives n'haurà de perfilar l'anàlisi de cada una d'acord amb els "Principios de la Acción Preventiva" (Art. 15 L. 31/1995 de 8 de novembre) i els "Principios Aplicables durante la Ejecución de las Obras" (Art. 10 RD. 1627/1997 de 24 d'octubre).

### 12.1. Procediments d'execució

Els aspectes a examinar per a configurar cadascun dels procediments d'execució, hauran de ser desenvolupats pel Contractista i descrits en el Pla de Seguretat i Salut de l'obra.

### 12.2. Ordre d'execució dels treballs

Complementant els plantejaments previs realitzats en el mateix sentit per l'autor del projecte, a partir dels suposats teòrics en fase de projecte, el Contractista haurà d'ajustar, durant l'execució de l'obra, l'organització i planificació dels treballs a les seves especials característiques de gestió empresarial, de forma que resti garantida l'execució de les obres amb criteris de qualitat i de seguretat per a cadascuna de les activitats constructives a realitzar, en funció del lloc, la successió, la persona o els mitjans a emprar.

### 12.3. Determinació del temps efectiu de duració. Pla d'execució

Per a la programació del temps material necessari per al desenvolupament dels diferents talls de l'obra, s'ha tingut en compte els següents aspectes:

LLISTA D'ACTIVITATS	:	Relació d'unitats d'obra.
RELACIONS DE DEPENDÈNCIA	:	Prelació temporal de realització material d'unes unitats respecte a altres.
DURADA DE LES ACTIVITATS	:	Mitjançant la fixació de terminis temporals per a l'execució de cadascuna de les unitats d'obra.

De les dades així obtingudes, s'ha establert, en fase de projecte, un programa general orientatiu, en el qual s'ha tingut en compte, en principi, tan sols les grans unitats (activitats significatives), i un cop encaixat el termini de durada, s'ha realitzat la programació previsible, reflectida en un cronograma de desenvolupament.

El Contractista en el seu Pla de Seguretat i Salut haurà de reflectir, les variacions introduïdes respecte, al procés constructiu inicialment previst en el Projecte Executiu/Constructiu i en el present Estudi de Seguretat i Salut.

## 13. SISTEMES I/O ELEMENTS DE SEGURETAT I SALUT INHERENTS O INCORPORATS AL MATEIX PROCÉS CONSTRUCTIU

Tot projecte constructiu o disseny d'equip, mitjà auxiliar, màquina o ferramenta a utilitzar a l'obra, objecte del present Estudi de Seguretat i Salut, s'integrarà en el procés constructiu, sempre d'acord amb els „Principios de la Acción Preventiva“ (Art. 15 L. 31/1995 de 8 de novembre), els „Principios Aplicables durante la Ejecución de las Obras“ (Art. 10 RD. 1627/1997 de 24 d'octubre) „Reglas generales de seguridad para máquinas“ (Art.18 RD. 1495/1986 de 26 de maig de 1986), i Normes Bàsiques de l'Edificació, entre altres reglaments connexos, i

atenent les Normes Tecnològiques de l'Edificació, Instruccions Tècniques Complementàries i Normes UNE o Normes Europees, d'aplicació obligatòria i/o aconsellada.

## 14. MEDIAMBIENT LABORAL

### 14.1. Il·luminació

Encara que la generalitat dels treballs de construcció es realitzen amb llum natural, hauran de tenir-se presents en el Pla de Seguretat i Salut algunes consideracions respecte a la utilització d'il·luminació artificial, necessària en talls, tallers, treballs nocturns o sota rasant.

Es procurarà que la intensitat lluminosa en cada zona de treball sigui uniforme, evitant els reflexos i enlluernaments al treballador així com les variacions brusques d'intensitat.

En els locals amb risc d'explosió pel gènere de les seves activitats, substàncies emmagatzemades o ambients perillosos, la il·luminació elèctrica serà antideflagrant.

En els llocs de treball en els que una fallida de l'enllumenat normal suposi un risc per als treballadors, es disposarà d'un enllumenat d'emergència d'evacuació i de seguretat.

Les intensitats mínimes d'il·luminació artificial, segons els diferents treballs relacionats amb la construcció, seran els següents:

25-50 lux	:	En patis de llums, galeries i altres llocs de pas en funció de l'ús ocasional - habitual.
100 lux	:	Operacions en les quals la distinció de detalls no sigui essencial, tals com la manipulació de mercaderies a granel, l'apilament de materials o l'amasat i lligat de conglomerats hidràulics. Baixes exigències visuals.
100 lux	:	Quan sigui necessària una petita distinció de detalls, com en sales de màquines i calderes, ascensors, magatzems i dipòsits, vestuaris i banys petits del personal. Baixes exigències visuals.
200 lux	:	Si és essencial una distinció moderada de detalls com en els muntatges mitjans, en treballs senzills en bancs de taller, treballs en màquines, fratasat de paviments i tancament mecànic. Moderades exigències visuals.
300 lux	:	Sempre que sigui essencial la distinció mitjana de detalls, com treballs mitjans en bancs de taller o en màquines i treballs d'oficina en general.
500 lux	:	Operacions en les que sigui necessària una distinció mitja de detalls, tals com treballs d'ordre mitjà en bancs de taller o en màquines i treballs d'oficina en general. Altes exigències visuals.
1000 lux	:	En treballs on sigui indispensable una fina distinció de detalls sota condicions de constant contrast, durant llargs períodes de temps, tals com muntatges delicats, treballs fins en banc de taller o màquina, màquines d'oficina i dibuix artístic lineal. Exigències visuals molt altes.

Els serveis de prevenció seran els encarregats d'estimar la magnitud o nivells del risc, les situacions en les que aquest es produeix, així com controlar periòdicament les condicions, l'organització dels mètodes de treball i la salut dels treballadors amb la finalitat de prendre les decisions per a eliminar, controlar o reduir el risc mitjançant

mesures de prevenció a l'origen, organitzatives, de prevenció col·lectiva, de protecció individual, formatives i informatives.

## 14.2. Soroll

Per a facilitar el seu desenvolupament al Pla de Seguretat i Salut del contractista, es reproduïx un quadre sobre els nivells sonors generats habitualment en la indústria de la construcció:

Compressor	.....	82-94 dB
Equip de clavar pilots (a 15 m de distància)	.....	82 dB
Formigonera petita < 500 lts.	.....	72 dB
Formigonera mitjana > 500 lts.	.....	60 dB
Martell pneumàtic (en recinte angost)	.....	103 dB
Martell pneumàtic (a l'aire lliure)	.....	94 dB
Esmeriladora de peu	.....	60-75 dB
Camions i dúmpers	.....	80 dB
Excavadora	.....	95 dB
Grua autoportant	.....	90 dB
Martell perforador	.....	110 dB
Mototrailla	.....	105 dB
Tractor d'orugues	.....	100 dB
Pala carregadora d'orugues	.....	95-100 dB
Pala carregadora de pneumàtics	.....	84-90 dB
Pistoles fixaclus d'impacte	.....	150 dB
Esmeriladora radial portàtil	.....	105 dB
Tronçadora de taula per a fusta	.....	105 dB

Les mesures a adoptar, que hauran de ser adequadament tractades al Pla de Seguretat i Salut pel contractista, per a la prevenció dels riscos produïts pel soroll seran, en ordre d'eficàcia:

- 1er.- Supressió del risc en origen.
- 2on.- Aïllament de la part sonora.
- 3er.- Equip de Protecció Individual (EPI) mitjançant taps o orelles.

Els serveis de prevenció seran els encarregats d'estimar la magnitud o els nivells de risc, les situacions en les que aquest es produeix, així com controlar periòdicament les condicions, l'organització dels mètodes de treball i la salut dels treballadors amb la finalitat de prendre les decisions per a eliminar, controlar o reduir el risc mitjançant mesures de prevenció a l'origen, organitzatives, de prevenció col·lectiva, de protecció individual, formatives i informatives

## 14.3. Pols

La permanència d'operaris en ambients polserígens, pot donar lloc a les següents afeccions:

- Rinitis
- Asma bronquial
- Bronquitis destructiva
- Bronquitis crònica
- Efisemes pulmonars

- Neumoconiosis
- Asbestosis (asbest – fibrociment - amiant)
- Càncer de pulmó (asbest – fibrociment - amiant)
- Mesotelioma (asbest – fibrociment - amiant)

La patologia serà d'un o d'altre tipus, segons la naturalesa de la pols, la seva concentració i el temps d'exposició.

En la construcció és freqüent l'existència de pols amb contingut de sílice lliure (Si O<sub>2</sub>) que és el component que ho fa especialment nociu, com a causant de la neumoconiosis. El problema de presència massiva de fibres d'amiant en suspensió, necessitarà d'un Pla específic de desamiantat que excedeix a les competències del present Estudi de Seguretat i Salut, i que haurà de ser realitzat per empreses especialitzades.

La concentració de pols màxima admissible en un ambient al qual els operaris es trobin exposats durant 8 hores diàries, 5 dies a la setmana, és en funció del contingut de sílice en suspensió, el que ve donat per la fórmula:

$$C = \frac{10}{\% \text{ Si O}_2 + 2} \text{ mg / m}^3$$

Tenint en compte que la mostra recollida haurà de respondre a la denominada "fracció respirable", que correspon a la pols realment inhalada, ja que, de l'existent en l'ambient, les partícules més grosses són retingudes per la pituitària i les més fines són expeses amb l'aire respirat, sense haver-se fixat en els pulmons.

Els treballs en els quals és habitual la producció de pols, són fonamentalment els següents:

- Escombrat i neteja de locals
- Manutenció de runes
- Demolicions
- Treballs de perforació
- Manipulació de ciment
- Raig de sorra
- Tall de materials ceràmics i lítics amb serra mecànica
- Pols i serradures per troncat mecànic de fusta
- Esmerilat de materials
- Pols i fums amb partícules metàl·liques en suspensió, en treballs de soldadura
- Plantes de matxuqueix i classificació
- Moviments de terres
- Circulació de vehicles
- Polit de paraments
- Plantes asfàltiques

A més a més dels Equips de Protecció Individual necessaris, com màscares i ulleres contra la pols, convé adoptar les següents mesures preventives:

ACTIVITAT	MESURA PREVENTIVA
Neteja de locals	Ús d'aspiradora i regat previ
Manutenció de runes	Regat previ
Demolicions	Regat previ
Treballs de perforació	Captació localitzada en carros perforadors o injecció d'aigua

Manipulació de ciment	Filtres en sitges o instal·lacions confinades
Raig de sorra o granalla	Equips semiautònoms de respiració
Tall o polit de materials ceràmics o lítics	Addició d'aigua micronitzada sobre la zona de tall
Treballs de la fusta, desbarbat i soldadura elèctrica	Aspiració localitzada
Circulació de vehicles	Regat de pistes
Plantes de matxuqueix i plantes asfàltiques	Aspiració localitzada

Els serveis de prevenció seran els encarregats d'estimar la magnitud o nivells del risc, les situacions en les que aquest es produeix, així com controlar periòdicament les condicions, l'organització dels mètodes de treball i la salut dels treballadors amb la finalitat de prendre les decisions per a eliminar, controlar o reduir el risc mitjançant mesures de prevenció a l'origen, organitzatives, de prevenció col·lectiva, de protecció individual, formatives i informatives.

#### 14.4. Ordre i neteja

El Pla de Seguretat i Salut del contractista haurà d'indicar com pensa fer front a les actuacions bàsiques d'ordre i neteja en la materialització d'aquest projecte, especialment pel que fa a:

- 1er.- Retirada dels objectes i coses innecessàries.
- 2on.- Emplaçament de les coses necessàries en el seu respectiu lloc d'apilament.
- 3er.- Normalització interna d'obra dels tipus de recipients i plataformes de transport de materials a granel. Pla de manteniment intern d'obra.
- 4art.- Ubicació dels baixants de runes i recipients per a apilament de residus i la seva utilització. Pla d'evacuació de residus.
- 5è.- Neteja de claus i restes de material d'encofrat.
- 6è.- Desallotjament de les zones de pas, de cables, mànegues, flexos i restes de matèria. Il·luminació suficient.
- 7è.- Retirada d'equips i ferramentes, descansant simplement sobre superfícies de suport provisionals.
- 8è.- Drenatge de vessaments en forma de tolls de carburants o greixos.
- 9è.- Senyalització dels riscos puntuals per falta d'ordre i neteja.
- 10è.- Manteniment diari de les condicions d'ordre i neteja. Brigada de neteja.
- 11è.- Informació i formació exigible als gremis o als diferents participants en els treballs directes i indirectes de cada partida inclosa en el projecte en el que és relatiu al manteniment de l'ordre i neteja inherents a l'operació realitzada.

En els punts de radiacions el consultor hauria d'identificar els possibles treballs on es poden donar aquest tipus de radiacions i indicar les mesures protectores a prendre.

#### 14.5. Radiacions no ionitzants

Són les radiacions amb la longitud d'ona compresa entre 10-6 cm i 10 cm, aproximadament.

Normalment, no provoquen la separació dels electrons dels àtoms dels que formen part, però no per això deixen de ser perilloses. Comprenen: Radiació ultraviolada (UV), infraroja (IR), làser, microones, ultrasònica i de freqüència de ràdio.

Les radiacions no ionitzants són aquelles regions de l'espectre electromagnètic on l'energia dels fotons emesos és insuficient. Es considera que el límit més baix de longitud d'ona per a aquestes radiacions no ionitzants és de 100 nm (nanòmetre) inclosos en aquesta categoria estan les regions comunament conegudes com bandes infraroja, visible i ultraviolada.

Els treballadors més freqüents i intensament sotmesos a aquests riscos són els soldadors, especialment els de soldadura elèctrica.

#### Radiacions infraroges

Aquest tipus de radiació és ràpidament absorbida per els teixits superficials, produint un efecte d'escalfament. En el cas dels ulls, a l'absorbir-se la calor pel cristal·lí i no dispersar-se ràpidament, pot produir cataractes. Aquest tipus de lesió s'ha considerat la malaltia professional més probable en ferrers, bufadors de vidre i operaris de forns.

Totes les fonts de radiació IR intensa hauran d'estar dotades de sistemes de protecció tant propers a la font com sigui possible, per aconseguir la màxima absorció de calor i prevenir que la radiació penetri als ulls dels operaris. En cas d'utilització d'ulleres normalitzades, haurà d'incrementar-se adequadament la il·luminació del recinte, de manera que s'eviti la dilatació de la pupil·la de l'ull.

A les obres de construcció, els treballadors que estan més freqüentment exposats a aquestes radiacions són els soldadors, especialment quan realitzen soldadures elèctriques. Així mateix, s'ha de considerar l'entorn de l'obra, com a possible font de les radiacions.

La resposta primària a aquestes absorcions d'energia és de tipus tèrmic, afectant principalment a la pell en forma de: cremades agudes, augment de la dilatació dels vasos capil·lars i un increment de la pigmentació que pot ser persistent.

De forma general, tots aquells processos industrials realitzats en calent fins a l'extrem de desprendre llum, generen aquest tipus de radiació.

#### Radiacions visibles

L'òrgan afectat més important és l'ull, sent transmeses aquestes longituds d'ona, a través dels mitjans oculars sense apreciable absorció abans d'aconseguir la retina.

#### Radiacions ultraviolades

La radiació UV és aquella que té una longitud d'ona entre els 400 nm (nanòmetres) i els 10 nm. Queda inclosa dins de la radiació solar, i es genera artificialment per a molts propòsits en indústries, laboratoris i hospitals. Es divideix convencionalment en tres regions:

UVA: 315 - 400 nm de longitud d'ona.

UVB: 280 - 315 nm de longitud d'ona.

UVC: 200 - 280 nm de longitud d'ona.

La radiació a la regió UVA, la més propera a l'espectre UV, és emprada àmpliament a la indústria i representa poc risc, pel contrari les radiacions UVB i UVC, són més perilloses. La norma més completa és nord americana i està, acceptada per la WHO (World Health Organization).

Les radiacions a les regions UVB i UVC tenen efectes biològics que varien marcadament amb la longitud d'ona, sent màxims entorn als 270 nm (la llàntia de quars amb vapor de mercuri a baixa pressió té una emissió a 254 nm aproximadament). També varien amb el temps d'exposició i amb la intensitat de la radiació. La exposició radiant d'ulls o pell no protegits, per a un període de vuit hores haurà d'estar limitada.

La protecció contra la sobreexposició de fonts potents que poden constituir riscos, haurà de dur-se a terme mitjançant la combinació de mesures organitzatives, d'apantallaments o resguards i de protecció personal. Sense oblidar que s'ha d'intentar substituir el que és perillós pel que comporta poc o cap risc, d'acord a la llei de prevenció de riscos laborals.

S'haurà de posar especial èmfasi en els apantallaments i en les mesures de substitució, per a minimitzar el tercer, que implica la necessitat de protecció personal. Tots els usuaris de l'equip generador de radiació UV han de conèixer perfectament la naturalesa dels riscos involucrats. En l'equip, o prop d'ell, s'han de disposar senyals d'advertència adequades al cas. La limitació d'accés a la instal·lació, la distància de l'usuari respecte a la font i la limitació del temps d'exposició, constitueixen mesures organitzatives a tenir en compte.

No es poden emetre de forma indiscriminada radiacions UV en l'espai de treball, per exemple realitzant l'operació en un recinte confinat o en una àrea adequadament protegida. Dins de l'àrea de protecció, s'ha de reduir la intensitat de la radiació reflexada, emprant pintures de color negre mate. En el cas de fonts potents, on se sospiti que sigui possible una exposició per sobre del valor límit admissible, haurà de disposar-se de mitjans de protecció que dificultin i facin impossible el flux radiant lliure, directe i reflexat. Quant la naturalesa del treball requereixi que l'usuari operi junt a una font de radiació UV no protegida, haurà de fer-se ús dels mitjans de protecció personal. Els ulls estaran protegits amb ulleres o màscara de protecció facial, de manera que s'absorbeixin les radiacions que sobre ells incideixin. Anàlogament, hauran de protegir-se les mans, utilitzant guants de cotó, i la cara, emprant qualsevol tipus de protecció facial.

L'exposició dels ulls i pell no protegits a la radiació UV pot conduir a una inflamació dels teixits, temporal o prolongada, amb riscos variables. En el cas de la pell, pot donar lloc a un eritema similar a una cremada solar i, en el cas dels ulls, a una conjuntivitis i queratitis (o inflamació de la còrnia), de resultats imprevisibles.

La font és bàsicament el sol però també es troben en les activitats industrials de la construcció: llums fluorescents, incandescent i de descàrrega gasosa, operacions de soldadura (TIG-MIG), bufador d'arc elèctric i làsers.

Les mesures de control per a prevenir exposicions indegudes a les radiacions no ionitzants se centren en l'emprament de pantalles, blindatges i Equips de Protecció Individual (per exemple pantalla de soldadura amb visor de cèl·lula fotosensible), procurant mantenir distàncies adequades per a reduir, tenint en compte l'efecte de proporcionalitat inversa al quadrat de la distància, la intensitat de l'energia radiant emesa des de fonts que es propaguen en diferent longitud d'ona.

## Làser

La missió d'un làser és la de produir un raig d'alta densitat i s'ha emprat en camps tan diversos com cirurgia, topografia o comunicació. Es construeixen unitats amb força polsant o continua de radiació, tant visible com invisible. Aquestes unitats, si són suficientment potents, poden danyar la pell i, en particular, els ulls si estan exposats a la radiació. La unitat polsant d'alta energia és particularment perillosa quan el polze curt de radiació impacte en el teixit causant una ampla lesió al voltant del mateix. Els làsers d'ona continua també poden causar danys en els ulls i la pell. Els de radiació IR i V presentaran perill per a la retina, en forma de cremades; els de radiació UV e IR poden suposar un risc per a la còrnia i el cristal·lí. D'una manera general, la pell és menys sensible a la radiació làser i en el cas d'unitats de radiació V i IR de grans potències, poden ocasionar cremades.

Els làsers s'han classificat, d'acord amb els riscos associats al seu ús, en els dos grups i quatre classes següents:

- Grup A: unitats intrínsecament segures i aquelles que cauen dins de les classes I y II.
  - Classe I: els nivells d'exposició màxima permisible no poden ser excedits.
  - Classe II: de risc baix; emissió limitada a 1 mW en menys de 0,25 s, entre 400 nm i 700 nm; es preveuen els riscos per desviament de la radiació reflexada incloent la resposta de centelles.
- Grup B: tots els làsers presents o de ona continua amb potencia major d'1 mW, com es defineix a les classes IIIa, IIIb i IV respectivament.
  - Classe IIIa: risc baix; emissió limitada a 5 vegades la corresponent a la classe II; l'ús d'instruments òptics pot resultar perillós.
  - Classe IIIb: risc mitjà; major límit d'emissió; l'impacte sobre l'ull pot resultar perillós, però no respecte a la reflexió difusa.
  - Classe IV: risc alt; major límit d'emissió; l'impacte per reflexió difusa pot ser perillós; poden causar foc i cremar la pell. El grau de protecció necessari depèn de la longitud d'ona i de l'energia emesa per la radiació. Qualsevol equip base s'ha de dissenyar d'acord amb mesures de seguretat apropiades, com per exemple, encaixonament protector, obturador d'emissió, senyal automàtica de emissió, etc.

Els làsers poden produir llum visible (400-700 nm), alguna radiació UV (200-400 nm), o comunament radiació IR (700 nm – 1 m).

A continuació, es presenta una guia de riscos associats amb unitats concretes de raigs làser:

- Amb làsers de la classe IIIa (< 5 mW), s'ha de prevenir únicament la visió directa del raig.
- Amb els de la classe IIIb i potències compreses entre 5 mW y 500 mW, s'ha de prevenir l'impacte de la radiació directa i de reflexió especular, en els ulls no protegits, que pot resultar perillós.
- Amb làsers de la classe IV i potències majors de 500 mW, s'ha de prevenir l'impacte de la radiació directa, de les reflexions secundàries i de les reflexions difuses, que pot resultar perillós.
- A més dels riscos associats a aquest tipus de radiació, s'ha de tenir en compte els deguts a les unitats d'energia elèctrica emprats per a subministrar energia a l'equip làser. A continuació, es dona un codi de pràctica que cobreix personal, àrea de treball, equip i operació, respectivament, en l'ús de làsers.

- Tots els usuaris s'han de sotmetre a un examen oftalmològic periòdicament, fent èmfasi especial en les condicions de la retina. Les persones que treballen amb la classe IIIb i IV, tindran al mateix temps un examen mèdic d'inspecció de danys a la pell.
- Amb prioritat a qualsevol autorització, el contractista s'assegurarà que els operaris autoritzats estan degudament entrenats tant en procediment de treball segur com en el coneixement dels riscos potencials associats amb la radiació i equip que la genera.
- Qualsevol exposició accidental que suposi impacte en els ulls, haurà de ser registrada i comunicada al departament mèdic.
- La pràctica amb làser del grup B requereix la mesura general de protecció ocular, però que mai serà utilitzada per visió directa del raig.

- Àrea de treball:

- L'equip làser s'instal·larà en una àrea o recinte degudament controlats. La il·luminació del recinte haurà de ser tal manera que eviti la dilatació de la pupil·la de l'ull i així disminuir la possibilitat de lesió.
- Els raigs làser reflectits poden ser tant perillosos com els directes, i per tant, hauran d'eliminar-se les superfícies reflectants i polides.
- A l'àrea de treball s'haurà d'investigar periòdicament la presència de qualsevol gas tòxic que pugui generar-se durant el treball, per exemple, l'ozó.
- S'han de col·locar senyals lluminoses d'avertència en totes les zones d'entrada als recintes en els que els làsers funcionin. Quant la senyal estigui en acció, haurà de prohibir-se l'accés al mateix. L'equip de subministrament de potència al làser ha de disposar de protecció especial.
- Allà on sigui necessari, s'ha de prevenir la possibilitat de desviament del raig fora de l'àrea de control, mitjançant proteccions i blindatges. En el cas de radiació IR, ha d'emprar-se materials no inflamables per a proporcionar aquestes barreres físiques al voltant del làser. En aquests casos, s'ha d'evitar la proximitat de materials inflamables o explosius.

- Equip:

- Qualsevol operació de manteniment haurà de dur-se solament si la força està desconnectada.
- Tots els làsers, hauran de disposar de rètols d'avertència que tindran en compte la classe de làser a que correspon i el tipus de radiació visible o invisible que genera l'aparell.
- Quan els aparells que pertanyen al grup B no s'utilitzin, s'hauran de treure les claus de control d'engegada, així com la de control de força, que quedaran custodiades per la persona responsable autoritzada per el treball amb làser en el laboratori.
- Les ulleres protectores normalitzats, hauran de comprovar-se regularment i han de seleccionar-se d'acord amb la longitud d'ona de la radiació emesa per el làser en ús.
- Qualsevol protector de pantalla que s'utilitzi, haurà de ser de material absorbent que previngui la reflexió especular.

- Operació:

- Únicament el mínim nombre de persones requerides en l'operació es trobaran dins de l'àrea de control; no obstant, en el cas de làser de la classe IV, al menys dos persones estaran sempre presents durant l'operació.
- Únicament personal autoritzat tindrà permís per a muntar, ajustar i operar l'equip de làser.
- L'equip de làser haurà d'operar el temps mínim requerit per a la realització dels treballs, no es deixarà en funcionament sense estar vigilat.
- Com a procediment de protecció general, hauran d'utilitzar-se ulleres que previnguin el risc de dany ocular.

- L'equip de làser haurà de ser muntat a una alçada que mai superi la corresponent al pit de l'operador.
- S'ha de tenir especial cura en la radiació làser invisible, essent essencial la utilització d'un escut protector al llarg de tota la trajectòria.
- Donat que els làsers polsants presenten un risc incrementat per l'operador, com a guia d'alineació del raig, han d'emprar-se làsers de baixa potència d'heli o neó que pertanyin a la classe II, i no conformar-se amb una indicació somera de la direcció que adoptarà el raig. En aquests casos, sempre s'ha d'utilitzar la protecció ocular.

**Els serveis de prevenció seran els encarregats d'estimar la magnitud o nivells del risc, les situacions en les que aquest es produeix, així com controlar periòdicament les condicions, l'organització dels mètodes de treball i la salut dels treballadors amb la finalitat de prendre les decisions per a eliminar, controlar o reduir el risc mitjançant mesures de prevenció en l'origen, organitzatives, de prevenció col·lectiva, de protecció individual, formatives i informatives.**

En construcció acostuma a emprar-se monogràficament en l'establiment d'alineacions i nivells topogràfics.

Per la seva extrema perillositat, quan el làser estigui enfocat paral·lel al sòl, l'àrea de perill s'haurà d'acordonar. L'Equip de Protecció Individual contra el làser són les ulleres de protecció completa, amb el visor dotat del filtre adequat al tipus de làser que es tracti.

#### 14.6. Radiacions ionitzants

Dins de l'àmbit de la construcció existeixen pocs treballs propis en els que es generen aquests tipus de riscos, malgrat que si existeixen situacions on es puguin donar aquest tipus de radiació, com són:

- Detecció de defectes de soldadura o esquerdes en canonades, estructures i edificis.
- Control de densitats "in situ" pel mètode nuclear.
- Control d'irregularitats en el nivell d'omplenat de recipients o grans dipòsits.
- Identificació de trajectòries, emprant traçadors en corrents hidràuliques, sediments, moviment de granel, etcètera.

Serà obligació del contractista amb la col·laboració del seu servei de prevenció determinar un procediment de treball segur per a realitzar les esmentades operacions.

També es pot considerar una possible generació de riscos en treballs realitzats dintre d'un entorn o en proximitat de determinades instal·lacions, com poden ser:

- Les instal·lacions on es realitzin exàmens de maletes i embalums en els aeroports; detecció de cartes bomba.
- Les instal·lacions mèdiques on es realitzin pràctiques de teràpia, mitjançant radiacions ionitzants.
- Les instal·lacions mèdiques on es realitzen pràctiques de diagnòstic amb raigs X amb equips amb un potencial d'operació per disseny, sigui major de 70 Kilovolts.
- Les instal·lacions mèdiques on es manipula o es tracti material radioactiu, en forma de fonts no segellades, per a ús en teràpia o diagnòstic amb tècniques "in vivo".
- Les instal·lacions d'ús industrial on es tracti o manipuli material radioactiu.
- Els acceleradors de partícules o d'investigació o d'ús industrial.
- Les instal·lacions i equips per a gammagrafia o radiografia industrial, sigui mitjançant l'ús de fonts radioactius o equips emissors de raig X.
- Els dipòsits de residus radioactius, tant transitoris com definitius.



- Les instal·lacions on es produeixin, fabriqui, repari o es faci manteniment de fonts o equips generadors de radiacions ionitzants.
- Control d'irregularitats en l'espessor de blocs de paper, làmines de plàstic i fulles de metall o en el nivell d'omplentat de recipients o grans dipòsits.
- Estimació de l'antiguitat de substàncies, emprant el carboni-14 o altres isòtops, com l'argó-40 o el fòsfor-32.
- Il·luminació passiva de rellotges o de sortides d'emergència.

Les funcions de protecció radiològica són responsabilitat del titular de la instal·lació, essent el Consell de Seguretat Nuclear el qui decidirà si han de ser encomanades a un Servei de Protecció Radiològica propi del titular o a una Unitat Tècnica de Protecció Radiològica contractada a l'efecte.

La reacció d'un individu a l'exposició a les radiacions depèn de la dosi, del volum i del tipus dels teixits irradiats.

Encara que poden ocórrer en combinació, correntment es fa una distinció entre dues classes fonamentals d'accidents per radiació, és dir: a) Irradiació externa accidental (per exemple en treballs de radiografiat de soldadura). b) Contaminació radioactiva accidental.

Els nivells màxims de dosi permesa han estat fixats tenint en compte que el cos humà pot tolerar una certa quantitat de radiació sense perjudicar el funcionament del seu organisme en general. Aquests nivells són, per a persones que treballen en Zones Controlades (per exemple edifici de contenció de central nuclear) i tenint en compte l'efecte acumulatiu de les radiacions sobre l'organisme, 5 rems per any ó 300 milirems per setmana. Per a detectar i amidar els nivells de radiació, s'empren els comptadors Geiger.

Per al control de la dosi rebuda, s'ha de tenir en compte tres factors: a) temps de treball. b) distància de la font de radiació. c) Apantallament. El temps de treball permès s'obté dividint la dosi màxima autoritzada per la dosi rebuda en un moment donat. La dosi rebuda és inversament proporcional al quadrat de la distància a la font de radiació. Els materials que s'empren habitualment com barreres d'apantallament són el formigó i el plom, encara que també se n'usen d'altres com l'acer, totxos massissos de fang, granit, calcària, etc., en general, l'espessor necessari està en funció inversa de la densitat del material.

Per a verificar les dosis de radiació rebudes s'utilitzen dosímetres individuals, que poden consistir en una pel·lícula dosimètrica o un estildosímetre integrador de butxaca. Sempre que no s'especifiqui el contrari, el dosímetre individual es durà a la butxaca o davanter de la roba de treball, tenint especial cura en no col·locar els dosímetres sobre cap objecte que absorbeixi radiació (per exemple objectes metàl·lics).

Haurà de dur-se un llibre de registre, on figurarà les dosis rebudes per cadascun dels treballadors professionalment exposats a radiacions.

## 15. MANIPULACIÓ DE MATERIALS

Tota manteniment de material comporta un risc, per tant, des del punt de vista preventiu, s'ha de tendir a evitar tota manipulació que no sigui estrictament necessària, en virtut del conegut axioma de seguretat que diu que "el treball més segur és aquell que no es realitza".

Per a manipular materials és preceptiu prendre les següents precaucions elementals:

- Començar per la càrrega o material que apareix més superficialment, és dir el primer i més accessible.
- Lliurar el material, no tirar-lo.

- Col·locar el material ordenat i en cas d'apilament estratificat, que aquest es realitzi en piles estables, lluny de passadissos o llocs on pugui rebre cops o desgastar-se.
- Utilitzar guants de treball i calçat de seguretat amb puntera metàl·lica i embuatada en empenya i turmells.
- En el maneigament de càrregues llargues entre dues o més persones, la càrrega pot mantenir-se en la mà, amb el braç estirat al llarg del cos, o bé sobre l'espatlla.
- S'utilitzaran les ferramentes i mitjans auxiliars adequats per al transport de cada tipus de material.
- En les operacions de càrrega i descàrrega, es prohibirà col·locar-se entre la part posterior del camió i una plataforma, pal, pilar o estructura vertical fixa.
- Si durant la descàrrega s'utilitzen ferramentes, com braços de palanca, uncles, potes de cabra o similar, disposar la maniobra de tal manera que es garanteixi el que no es vingui la càrrega damunt i que no rellisqui.

En el relatiu a la manipulació de materials el contractista en l'elaboració del Pla de Seguretat i Salut haurà de tenir en compte les següents premisses:

Intentar evitar la manipulació manual de càrregues mitjançant:

- Automatització i mecanització dels processos.
- Mesures organitzatives que eliminin o minimitzin el transport.

Adoptar Mesures preventives quan no es pugui evitar la manipulació com:

- Utilització d'ajudes mecàniques.
- Reducció o redisseny de la càrrega.
- Actuació sobre l'organització del treball.
- Millora de l'entorn de treball.

Dotar als treballadors de la formació i informació en temes que incloguin:

- Ús correcte de les ajudes mecàniques.
- Ús correcte dels equips de protecció individual.
- Tècniques segures per a la manipulació de càrregues.
- Informació sobre el pes i centre de gravetat.

### Els principis bàsics de la manteniment de materials

1er.- El temps dedicat a la manipulació de materials és directament proporcional a l'exposició al risc d'accident derivat de dita activitat.

2on.- Procurar que els diferents materials, així com la plataforma de suport i de treball de l'operari, estiguin a la mateixa alçada en què s'ha de treballar amb ells.

3er.- Evitar el dipositar els materials directament sobre el terra, fer-ho sempre sobre catúfols o contenidors que permetin el seu trasllat a dojo.

4art.- Escurçar tant com sigui possible les distàncies a recórrer pel material manipulat, evitant estacionaments intermedis entre el lloc de partida del material manipulat evitant estacionaments intermedis entre el lloc de partida del material i l'emplaçament definitiu de la seva posada en obra.

5è.- Traginar sempre els materials a dojo, mitjançant paloniers, catúfols, contenidors o palets, en lloc de portar-los d'un en un.

6è.- No tractar de reduir el nombre d'ajudants que recullin i traginin els materials, si això comporta ocupar els oficials o caps d'equip en operacions de manteniment, coincidint en franges de temps perfectament profitables per l'avanç de la producció.

7è.- Mantenir esclarits, senyalitzats i enllumenats, els llocs de pas dels materials a manipular.

### **Manejament de càrregues sense mitjans mecànics**

Per a l'hissat manual de càrregues la totalitat del personal d'obra haurà rebut la formació bàsica necessària, compromentent-se a seguir els següents passos:

- 1er.- Apropar-se el més possible a la càrrega.
- 2on.- Assentar els peus fermament.
- 3er.- Ajupir-se doblegant els genolls.
- 4art.- Mantenir l'esquena dreta.
- 5è.- Subjectar l'objecte fermament.
- 6è.- L'esforç d'aixecar l'han de realitzar els músculs de les cames.
- 7è.- Durant el transport, la càrrega haurà de romandre el més a prop possible del cos.
- 8è.- Per al maneigament de peces llargues per una sola persona s'actuarà segons els següents criteris preventius:
  - Durà la càrrega inclinada per un dels seus extrems, fins l'altura de l'espatlla.
  - Avançarà desplaçant les mans al llarg de l'objecte, fins arribar al centre de gravetat de la càrrega.
  - Es col·locarà la càrrega en equilibri sobre l'espatlla.
  - Durant el transport, mantindrà la càrrega en posició inclinada, amb l'extrem davanter aixecat.
- 9è.- És obligatòria la inspecció visual de l'objecte pesat a aixecar, per a eliminar arestes afilades.
- 10è.- Està prohibit aixecar més de 50 kg de forma individual. El valor límit de 30 Kg per homes, pot superar-se puntualment a 50 Kg quan es tracti de descarregar un material per a col·locar-lo sobre un mitjà mecànic de manteniment. En el cas de tractar-se de dones, es redueixen aquests valors a 15 i 25 Kg respectivament.
- 11è.- És obligatori la utilització d'un codi de senyals quan s'ha d'aixecar un objecte entre uns quants, per a suportar l'esforç al mateix temps. Pot ser qualsevol sistema a condició que sigui conegut o convingut per l'equip.

## **16. MITJANS AUXILIARS D'UTILITAT PREVENTIVA (MAUP)**

Als efectes del present Estudi de Seguretat i Salut, tindran la consideració de MAUP, tot Mitjà Auxiliar dotat de Protecció, Resguard, Dispositiu de Seguretat, Operació seqüencial, Seguretat positiva o Sistema de Protecció Col·lectiva, que originàriament ve integrat, de fàbrica, en l'equip, màquina o sistema, de forma solidària i indissociable, de tal manera que s'interposi, o apantalli els riscos d'abast o simultaneïtat de l'energia fora de control, i els treballadors, personal aliè a l'obra i/o materials, màquines, equips o eines pròximes a la seva àrea d'influència, anul·lant o reduint les conseqüències d'accident. La seva operativitat resta garantida pel fabricant o distribuïdor de cadascun dels components, en les condicions d'utilització i manteniment per ell prescrites. El contractista resta obligat a la seva adequada elecció, seguiment i control d'ús.

## **17. SISTEMES DE PROTECCIÓ COL·LECTIVA (SPC)**

Als efectes del present Estudi de Seguretat i Salut, tindran la consideració de Sistemes de Protecció Col·lectiva, el conjunt d'elements associats, incorporats al sistema constructiu, de forma provisional i adaptada a l'absència de protecció integrada de major eficàcia (MAUP), destinats a apantallar o condonar la possibilitat de coincidència temporal de qualsevol tipus d'energia fora de control, present en l'ambient laboral, amb els treballadors, personal aliè a l'obra i/o materials, màquines, equips o eines pròximes a la seva àrea d'influència, anul·lant o reduint les conseqüències d'accident. La seva operativitat garanteix la integritat de les persones o objectes protegits, sense necessitat d'una participació per a assegurar la seva eficàcia. Aquest últim aspecte és el que estableix la seva diferència amb un Equip de Protecció Individual (EPI).

En absència d'homologació o certificació d'eficàcia preventiva del conjunt d'aquests Sistemes instal·lats, el contractista fixarà en el seu Pla de Seguretat i Salut, referència i relació dels Protocols d'Assaig, Certificats o Homologacions adoptades i/o requerits als instal·ladors, fabricants i/o proveïdors, per al conjunt dels esmentats Sistemes de Protecció Col·lectiva.

Els SPC més rellevants previstos per a l'execució del present projecte són els indicats en l'annex d'aquesta memòria que contindrà les fitxes amb RISC-AVALUACIÓ-MESURES

## **18. CONDICIONS DELS EQUIPS DE PROTECCIÓ INDIVIDUAL (EPI)**

Als efectes del present Estudi de Seguretat i Salut, tindran la consideració d'Equips de Protecció Individual, aquelles peces de treball que actuen a mode de coberta o pantalla portàtil, individualitzada per a cada usuari, destinats a reduir les conseqüències derivades del contacte de la zona del cos protegida, amb una energia fora de control, d'intensitat inferior a la previsible resistència física de l'EPI.

La seva utilització haurà de quedar restringida a l'absència de garanties preventives adequades, per inexistència de MAUP, o en el seu defecte SPC d'eficàcia equivalent.

Tots els equips de protecció individual estaran degudament certificats, segons normes harmonitzades CE. Sempre de conformitat als R.D. 1407/92, R.D.159/95 i R.D. 773/97.

El Contractista Principal portarà un control documental del seu lliurament individualitzat al personal (propri o subcontractat), amb el corresponent avís de recepció signat pel beneficiari.

En els casos en què no existeixin normes d'homologació oficial, els equips de protecció individual seran normalitzats pel constructor, per al seu ús en aquesta obra, triats d'entre els que existeixen en el mercat i que reuneixen una qualitat adequada a les respectives prestacions. Per aquesta normalització interna s'haurà de comptar amb el vist-i-plau del tècnic que supervisa el compliment del Pla de Seguretat i Salut per part de la Direcció d'Obra o Direcció Facultativa/Direcció d'Execució.

Al magatzem d'obra hi haurà permanentment una reserva d'aquests equips de protecció, de manera que pugui garantir el subministrament a tot el personal sense que se'n produeixi, raonablement, la seva carència.

En aquesta previsió cal tenir en compte la rotació del personal, la vida útil dels equips i la data de caducitat, la necessitat de facilitar-los a les visites d'obra, etc.

Els EPI més rellevants, previstos per a l'execució material del present projecte són els indicats en l'annex d'aquesta memòria que contindrà les fitxes amb RISC-AVALUACIÓ-MESURES

## **19. RECURSOS PREVENTIUS**

La legislació que s'ha de complir respecte a la presència de recursos preventius a les obres de construcció està contemplada a la llei 54/2003. D'acord amb aquesta llei, la presència dels recursos preventius a les obres de construcció serà preceptiva en els següents casos:

- Quan els riscos es puguin veure agreujats o modificats en el desenvolupament del procés o l'activitat, per la concurrència d'operacions diverses que es desenvolupen successivament o simultàniament i que facin precís el control de la correcta aplicació dels mètodes de treball. La presència de recursos preventius de cada contractista serà necessari quan, durant l'obra, es desenvolupin treballs amb riscos especials, com es defineixen en el real decret 1627/97.

- Quan es realitzin activitats o processos que reglamentàriament es considerin perillosos o amb riscos especials.
- Quan la necessitat d'aquesta presència sigui requerida per la Inspecció de Treball i Seguretat Social, si les circumstàncies del cas ho exigissin degut a les condicions de treball detectades.
- Quan a les obres de construcció coexisteixen contractistes i subcontractistes que, de forma successiva o simultània, puguin constituir un risc especial per interferència d'activitats, la presència dels "Recursos preventius" és, en aquests casos, necessària.

Els recursos preventius són necessaris quan es desenvolupin treballs amb riscos especials, definits a l'annex II del RD 1627/97:

- Treballs amb riscos especialment greus d'enterrament, enfonsament o caiguda d'altura, per les particulars característiques de l'activitat desenvolupada, els procediments aplicats, o l'entorn del lloc de treball.
- Treballs en els quals l'exposició a agents químics o biològics suposi un risc d'especial gravetat, o pels que la vigilància específica de la salut dels treballadors sigui legalment exigible.
- Treballs amb exposició a radiacions ionitzants pels que la normativa específica obliga a la delimitació de zones controlades o vigilades.
- Treballs a la proximitat de línies elèctriques d'alta tensió.
- Treballs que exposin a risc d'ofegament per immersió.
- Obres d'excavació de túnels, pous i altres treballs que suposin moviments de terra subterranis.
- Treballs realitzats en immersió amb equip subaquàtic.
- Treballs realitzats en caixons d'aire comprimit.
- Treballs que impliquin l'ús d'explosius.
- Treballs que requereixin muntar o desmuntar elements prefabricats pesats.

## 20. SENYALITZACIÓ I ABALISAMENT

Quant a la senyalització de l'obra, és necessari distingir entre la que es refereix a la que demanda de l'atenció per part dels treballadors i aquella que correspon al tràfic exterior afectat per l'obra. En el primer cas són d'aplicació les prescripcions establertes per el Reial Decret 485/1997, de 14 d'abril. La senyalització i el abalisament de tràfic vénen regulats, entre altra normativa, per la Norma 8.3-I.C. de la Direcció General de Carreteres i no és objecte de l'Estudi de Seguretat i Salut. Aquesta distinció no exclou la possible complementació de la senyalització de tràfic durant l'obra quan aquesta mateixa es faci exigible per a la seguretat dels treballadors que treballin a la immediació d'aquest tràfic.

S'ha de tenir en compte que la senyalització per si mateixa no elimina els riscos, malgrat això la seva observació quan és d'apropiada i està ben col·locada, fa que l'individu adopti conductes segures. No és suficient amb col·locar un plafó a les entrades de les obres, si després en la pròpia obra no se senyalitza l'obligatorietat d'utilitzar cinturó de seguretat al col·locar les mires per a realitzar el tancament de façana. La senyalització abundant no garanteix una bona senyalització, ja que el treballador acaba fent cas omís de qualsevol tipus de senyal.

El R.D.485/97 estableix que la senyalització de seguretat i salut en el treball haurà d'utilitzar-se sempre que l'anàlisi dels riscos existents, les situacions d'emergència previsibles i les mesures preventives adoptades, posin de manifest la necessitat de:

- Cridar l'atenció dels treballadors sobre l'existència de determinats riscos, prohibicions o obligacions.

- Alertar als treballadors quan es produeixi una determinada situació d'emergència que requereixi mesures urgents de protecció o evacuació.
- Facilitar als treballadors la localització i identificació de determinats mitjans o instal·lacions de protecció, evacuació, emergència o primers auxilis.
- Orientar o guiar als treballadors que realitzin determinades maniobres perilloses.

La senyalització no haurà de considerar-se una mesura substitutiva de les mesures tècniques i organitzatives de protecció col·lectiva i haurà d'utilitzar-se quan, mitjançant aquestes últimes, no hagi estat possible eliminar els riscos o reduir-los suficientment.

Tampoc haurà de considerar-se una mesura substitutiva de la formació i informació dels treballadors en matèria de seguretat i salut en el treball.

Així mateix, segons s'estableix en el R.D. 1627/97, s'haurà de complir que:

- Les vies i sortides específiques d'emergència hauran de senyalitzar-se conforme al R.D. 485/97, tenint en compte que aquesta senyalització haurà de fixar-se en els llocs adequats i tenir la resistència suficient.
- Els dispositius no automàtics de lluita contra incendis hauran d'estar senyalitzats conforme al R.D. 485/97, tenint en compte que aquesta senyalització haurà de fixar-se en els llocs adequats i tenir la resistència suficient.
- El color utilitzat per a la il·luminació artificial no podrà alterar o influir en la percepció de les senyals o panells de senyalització.
- Les portes transparents hauran de tenir una senyalització a l'altura de la vista.
- Quan existeixin línies d'estesa elèctrica àrees, en el cas que vehicles l'obra haguessin de circular sota l'estesa elèctrica s'utilitzarà una senyalització d'advertència.

La implantació de la senyalització i abalisament s'ha de definir en els plànols de l'Estudi de Seguretat i Salut i s'ha de tenir en compte en les fitxes d'activitats, al menys respecte els riscos que no s'hagin pogut eliminar.

## 21. CONDICIONS D'ACCÉS I AFECTACIONS DE LA VIA PÚBLICA

En el PLA DE SEGURETAT I SALUT el Contractista definirà les desviacions i passos provisionals per a vehicles i vianants, els circuits i trams de senyalització, la senyalització, les mesures de protecció i detecció, els paviments provisionals, les modificacions que comporti la implantació de l'obra i la seva execució, diferenciant, si és cas, les diferents fases d'execució. A aquests efectes, es tindrà en compte el que determina la Normativa per a la informació i senyalització d'obres al municipi i la Instrucció Municipal sobre la instal·lació d'elements urbans a l'espai públic de la ciutat que correspongui.

Cal garantir l'accés i manteniment del mateix a tots els accessos de vianants a les edificacions afectades per les obres; es per això que s'ha confeccionat un itinerari de vianants en dos fases. En la segona fase s'hauran de col·locar plataformes d'accés de vianants als habitatges.

Quan correspongui, d'acord amb les previsions d'execució de les obres, es diferenciarà amb claredat i per cadascuna de les distintes fases de l'obra, els àmbits de treball i els àmbits destinats a la circulació de vehicles i vianants, d'accés a edificis i guals, etc., i es definiran les mesures de senyalització i protecció que corresponguin a cadascuna de les fases.

És obligatori comunicar l'inici, l'extensió, la naturalesa dels treballs i les modificacions de la circulació de vehicles provocades per les obres, a la Guàrdia Municipal i als Bombers o a l'Autoritat que correspongui.

Quan calgui prohibir l'estacionament en zones on habitualment és permès, es col·locarà el cartell de "SENYALITZACIÓ EXCEPCIONAL" (1050 X 600 mm), amb 10 dies d'antelació a l'inici dels treballs, tot comunicant-ho a la Guàrdia Municipal o l'Autoritat que correspongui.

En la desviació o estrenyiment de passos per a vianants es col·locarà la senyalització corresponent.

No es podrà començar l'execució de les obres sense haver procedit a la implantació dels elements de senyalització i protecció que corresponguin, definits al PLA DE SEGURETAT aprovat.

El contractista de l'obra serà responsable del manteniment de la senyalització i elements de protecció implantats.

Els accessos de vianants i vehicles, estaran clarament definits, senyalitzats i separats

### 21.1. Normes de Policia

#### Control d'accessos

Una vegada establerta la delimitació del perímetre de l'obra, conformats els tancaments i accessos per els vianants i de vehicles, el contractista amb la col·laboració del seu servei de prevenció definirà, dins del Pla de Seguretat i Salut, el procés per al control d'entrada i sortida de vehicles en general (inclosa la maquinària com grues mòbils, retroexcavadores) i de personal de manera que garanteixi l'accés únicament a persones autoritzades.

Quan la delimitació de l'obra no es pugui portar a terme, per les pròpies circumstàncies de l'obra, el contractista, al menys haurà de garantir, l'accés controlat a les instal·lacions d'ús comú de l'obra, i haurà d'assegurar que les entrades a l'obra estiguin senyalitzades, i que quedin tancades les zones que puguin presentar riscos

#### Coordinació d'interferències i seguretat a peu d'obra

El contractista, quan sigui necessari, donat el volum d'obra, el valor dels materials emmagatzemats i altres circumstàncies que així ho aconsellin, definirà un procés per garantir l'accés controlat a les instal·lacions que suposin risc personal i/o comú per a l'obra i l'intrusisme a l'interior de l'obra en tallers, magatzems, vestuaris i d'altres instal·lacions d'ús comú o particular.

### 21.2. Àmbit d'ocupació de la via pública

#### Ocupació del tancament de l'obra

S'entén per àmbit d'ocupació el realment ocupat, incloent tanques, elements de protecció, baranes, bastides, contenidors, casetes, etc.

En el PLA DE SEGURETAT I SALUT EN EL TREBALL s'especificarà la delimitació de l'àmbit d'ocupació de l'obra i es diferenciarà clarament si aquest canvia en les diferents fases de l'obra. L'àmbit o els àmbits d'ocupació quedaran clarament dibuixats en plànols per fases i interrelacionats amb el procés constructiu.

L'amplada màxima a ocupar serà proporcional a l'amplada de la vorera. L'espai lliure per a pas de vianants no serà inferior a un terç (1/3) de l'amplada de la vorera existent.

En cap cas es podrà ocupar una amplada superior a tres (3) metres mesurats des de la línia de façana, ni més de dos terços (2/3) de l'amplada de la vorera, si no queda al menys una franja d'amplada mínima d'un metre i quaranta centímetres (1,40 m) per a pas de vianants.

Quan, per l'amplada de la vorera, no sigui possible deixar un pas per a vianants d'un metre i quaranta centímetres (1,40 m) es permetrà, durant l'execució dels treballs a planta baixa, la col·locació de tanques amb un sortint màxim de seixanta centímetres (60 cm) deixant un pas mínim per a vianants d'un metre (1 m). Si la vorera és inferior a un metre seixanta centímetres (1,60 cm) durant els treballs a la planta baixa, el pas per a vianants d'un metre (1 m) d'amplada podrà ocupar part de la calçada en la mesura que calgui. En aquest cas, s'haurà de delimitar i protegir amb tanques l'àmbit del pas de vianants.

#### Situació de casetes i contenidors.

S'indicaran en el PLA DE SEGURETAT I SALUT les àrees previstes per aquest fi.

Les casetes, contenidors, tallers provisionals i aparcament de vehicles d'obra, se situaran en una zona propera a l'obra que permeti aplicar els següents criteris:

- Preferentment, a la vorera, deixant un pas mínim d'un metre i quaranta centímetres (1,40 m) per a pas de vianants per la vorera.
- A la vorera, deixant un pas mínim d'un metre i quaranta centímetres (1,40 m) per a pas de vianants per la zona d'aparcament de la calçada sense envair cap carril de circulació.
- Si no hi ha prou espai a la vorera, es col·locaran a la zona d'aparcament de la calçada procurant no envair cap carril de circulació i deixant sempre com a mínim un metre (1m) per a pas de vianants a la vorera.
- Es protegirà el pas de vianants i es col·locarà la senyalització corresponent.

#### Canvis de la Zona Ocupada

Qualsevol canvi en la zona ocupada que afecti l'àmbit de domini públic es considerarà una modificació del PLA DE SEGURETAT I SALUT EN EL TREBALL i s'haurà de documentar i tramitar d'acord amb el R.D. 1627/97.

### 21.3. Tancaments de l'obra que afecten l'àmbit públic

- *Tanques*

Situació Delimitaran el perímetre de l'àmbit de l'obra o, en ordenació entre mitgeres, tancaran el front de l'obra o solar i els laterals de la part de vorera ocupada.

Tipus de tanques Es formaran amb malla electrosoldada de 90x15 cm de pas de 200 cm d'alçaria, amb muntants tubulars de 40 mm, fixats en suports de formigó prefabricat. Podran anar tapades o no, depenent de l'entorn on es situïn.

Les tanques metàl·liques mòbils de 200 x 100 cm només s'admeten per a proteccions provisionals en operacions de càrrega, desviacions momentànies de trànsit o similars.

En cap cas s'admet com a tanca el simple abalisat amb cinta de PVC, malla electrosoldada de ferrallista, xarxa

	tipus tennis de polipropilè (habitualment de color taronja), o elements tradicionals de delimitacions provisionals de zones de risc.
Complements	Totes les tanques tindran balisament lluminós i elements reflectants en tot el seu perímetre.
Manteniment	El Contractista vetllarà pel correcte estat de la tanca, eliminant grafittis, publicitat il·legal i qualsevol altre element que deteriori el seu estat original.
• <i>Accés a l'obra</i>	
Portes	Les tanques estaran dotades de portes d'accés independent per a vehicles i per al personal de l'obra.  No s'admet com a solució permanent d'accés la retirada parcial del tancament.

#### 21.4. Operacions que afecten l'àmbit públic

- *Entrades i sortides de vehicles i maquinària.*

Vigilància	Personal responsable de l'obra s'encarregarà de dirigir les operacions d'entrada i sortida, avisant els vianants a fi d'evitar accidents.
Aparcament	Fora de l'àmbit del tancament de l'obra no podran estacionar-se vehicles ni maquinària de l'obra, excepte a la reserva de càrrega i descàrrega de l'obra quan existeixi zona d'aparcament a la calçada.
Camions en espera	Si no hi ha espai suficient dins de l'àmbit del tancament de l'obra per acollir els camions en espera, caldrà preveure i habilitar un espai adequat a aquest fi fora de l'obra.  El PLA DE SEGURETAT preveurà aquesta necessitat, d'acord amb la programació dels treballs i els mitjans de càrrega, descàrrega i transport interior de l'obra.

- *Càrrega i descàrrega*

Les operacions de càrrega i descàrrega s'executaran dintre l'àmbit del tancament de l'obra. Quan això no sigui possible, s'estacionarà el vehicle en el punt més proper a la tanca de l'obra, es desviaran els vianants fora de l'àmbit d'actuació, s'ampliarà el perímetre tancat de l'obra i es prendran les següents mesures:

- S'habilitarà un pas per als vianants. Es deixarà un pas mínim d'un metre i quaranta centímetres (1,40 m) d'ample per a la vorera o per a la zona d'aparcament de la calçada, sense envair cap carril de circulació.

Si no és suficient i/o si cal envair el carril de circulació que correspongui i contactar prèviament amb la Guàrdia Urbana.

- Es protegirà el pas de vianants amb tanques metàl·liques de 200 x 100 cm, delimitant el camí pels dos costats i es col·locarà la senyalització que correspongui.
- La separació entre les tanques metàl·liques i l'àmbit d'operacions o el vehicle, formarà una franja de protecció l'amplada de la qual dependrà del tipus de productes a carregar o descarregar i que establirà el Cap d'Obra prèvia consulta al Coordinador de Seguretat de l'obra.
- Acabades les operacions de càrrega i descàrrega, es retiraran les tanques metàl·liques es netejarà el paviment.
- Es controlarà la descàrrega dels camions formigonera a fi d'evitar abocaments sobre la calçada.

- *Descàrrega, apilament i evacuació de terres i runa*

**Descàrrega** La descàrrega de runa des dels diferents nivells de l'obra, aprofitant la força de la gravetat, serà per canonades (cotes superiors) o mecànicament (cotes sota rasant), fins els contenidors o tremuges, que hauran de ser cobertes amb lones o plàstics opacs a fi d'evitar pols. Les canonades o cintes d'elevació i transport de material es col·locaran sempre per l'interior del recinte de l'obra.

**Apilament.** No es poden acumular terres, runa i deixalles en l'àmbit de domini públic, excepte si és per a un termini curt i si s'ha obtingut un permís especial de l'Ajuntament, i sempre s'ha de dipositar en tremuges o en contenidors homologats.

Si no es disposa d'aquesta autorització ni d'espais adequats, les terres es carregaran directament sobre camions per a la seva evacuació immediata.

A manca d'espai per a col·locar els contenidors en l'àmbit del tancament de l'obra, es col·locaran sobre la vorera en el punt més proper a la tanca, deixant un pas per als vianants d'un metre i quaranta centímetres (1,40 m) d'amplada com a mínim.

S'evitarà que hi hagi productes que sobresurtin del contenidor.

Es netejarà diàriament la zona afectada i després de retirat el contenidor.

Els contenidors, quan no s'utilitzin, hauran de ser retirats.

**Evacuació** Si la runa es carrega sobre camions, aquests hauran de portar la caixa tapada amb una lona o un plàstic opac a fi d'evitar la producció de pols, i el seu transport ho serà a un abocador autoritzat. El mateix es farà en els transports dels contenidors.

- *Proteccions per a evitar la caiguda d'objectes a la via pública*

Al PLA DE SEGURETAT s'especificaran, per cada fase d'obra, les mesures i proteccions previstes per a garantir la seguretat de vianants i vehicles i evitar la caiguda d'objectes a la via pública, tenint en compte les distàncies, en projecció vertical, entre els treballs en altura, el tancament de l'obra i la vorera o zona de pas de vianants o vehicles.

**Bastides** Es col·locaran bastides perimetrals a tots els paraments exteriors a la construcció a realitzar. Les bastides seran metàl·liques i modulars. Tindran una protecció de la caiguda de materials i elements formant un entarimat horitzontal a 2,80 m d'alçada, preferentment de peces metàl·liques, fixat a l'estructura vertical i horitzontal de la bastida, així com una marquesina inclinada en voladís que sobresurti 1,50 m, com a mínim, del pla de la bastida.

Les bastides seran tapades perimetralment i a tota l'alçada de l'obra, des de l'entarimat de visera, amb una xarxa o lones opaques que eviti la caiguda d'objectes i la propagació de pols.

**Xarxes** Sempre que s'executin treballs que comportin perill per als vianants, pel risc de caiguda de materials o elements, es col·locaran xarxes de protecció entre les plantes, amb sistemes homologats, de forjat, perimetrals a totes les façanes.

**Grues torre** En el PLA DE SEGURETAT s'indicarà l'àrea de funcionament del braç i les mesures que es prendran en el cas de superar els límits del solar o del tancament de l'obra.

El carro del qual penja el ganxo de la grua no podrà sobrepassar aquests límits. Si calgués fer-ho, en algun moment, es prendran les mesures indicades per a càrregues i descàrregues.

### **21.5. Neteja i incidència sobre l'ambient que afecten l'àmbit públic**

#### **Neteja**

Els contractistes netejaran i regaran diàriament l'espai públic afectat per l'activitat de l'obra i especialment després d'haver efectuat càrregues i descàrregues o operacions productores de pols o deixalles.

Es vigilarà especialment l'emissió de partícules sòlides (pols, ciment, etc.).

Caldrà prendre les mesures pertinents per evitar les roderes de fang sobre la xarxa viària a la sortida dels camions de l'obra. A tal fi, es disposarà, abans de la sortida del tancament de l'obra, una solera de formigó o planxes de „relliga“ de 2 x 1 m, com a mínim, sobre la qual s'aturaran els camions i es netejaran per reg amb mànega cada parella de rodes.

Està prohibit efectuar la neteja de formigoneres al clavegueram públic.

#### **Sorolls. Horari de treball**

Les obres es realitzaran entre les 8,00 i les 20,00 hores dels dies feiners.

Fora d'aquest horari, només es permet realitzar activitats que no produeixin sorolls més enllà d'allò que estableixen les OCAF. Les obres realitzades fora d'aquest horari hauran de ser específicament autoritzades per l'Ajuntament.

Excepcionalment i amb l'objecte de minimitzar les molèsties que determinades operacions poden produir sobre l'àmbit públic i la circulació o per motius de seguretat, l'Ajuntament podrà obligar que alguns treballs s'executin en dies no feiners o en un horari específic.

#### **Pols**

Es regaran les pistes de circulació de vehicles.

Es regaran els elements a enderrocar, la runa i tots els materials que puguin produir pols.

En el tall de peces amb disc s'hi afegirà aigua.

Les sitges de ciment estaran dotades de filtre.

### **21.6. Residus que afecten a l'àmbit públic**

El contractista, dins del Pla de Seguretat i Salut, definirà amb la col·laboració del seu servei de prevenció, els procediments de treball per a l'emmagatzematge i retirada de cadascun dels diferents tipus de residus que es puguin generar a l'obra.

El contractista haurà de donar les oportunes instruccions als treballadors i subcontractistes, comprovant que ho comprenen i ho compleixen.

### **21.7. Circulació de vehicles i vianants que afecten l'àmbit públic**

#### **Senyalització i protecció**

Si el pla d'implantació de l'obra comporta la desviació del trànsit rodat o la reducció de vials de circulació, s'aplicaran les mesures definides a la Norma de Senyalització d'Obres 8.3-

Està prohibida la col·locació de senyals no autoritzades pels Serveis Municipals.

#### **Dimensions mínimes d'itineraris i passos per a vianants**

Es respectaran les següents dimensions mínimes:

En cas de restricció de la vorera, l'amplada de pas per a vianants no serà inferior a un terç (1/3) de l'amplada de la vorera existent.

L'amplada mínima d'itineraris o de passos per a vianants serà d'un metre i quaranta centímetres (1,40 m).

#### **Elements de protecció**

**Pas vianants** Tots els passos de vianants que s'hagin d'habilitar es protegiran, pels dos costats, amb tanques o baranes resistents, ancorades o enganxades a terra, d'una alçada mínima d'un metre (1 m) amb travesser intermedi i entornpeus de vint centímetres (0,20 m) a la base. L'alçada de la passarel·la no sobrepassarà els quinze centímetres (0,15 m).

Els elements que formin les tanques o baranes seran preferentment continus. Si són calats, les separacions mínimes no podran ser superiors a quinze centímetres (0,15 m).

**Forats i rases** Si els vianants han de passar per sobre els forats o les rases, es col·locaran xapes metàl·liques fixades, de resistència suficient, totalment planes i sense ressalts.

Si els forats o les rases han de ser evitats, les baranes o tanques de protecció del pas es col·locaran a 45° en el sentit de la marxa.

#### **Enllumenat i abalisament lluminós**

Els senyals i els elements d'abalisament aniran degudament il·luminats encara que hi hagi enllumenat públic.

S'utilitzarà pintura i material reflectant o fotoluminiscent, tant per a la senyalització vertical i horitzontal, com per als elements d'abalisament.

Els itineraris i passos de vianants estaran convenientment il·luminats al llarg de tot el tram (intensitat mínima 20 lux).

Les bastides de paraments verticals que ocupin vorera o calçada tindran abalisament lluminós i elements reflectants a totes les potes en tot el seu perímetre exterior.

La delimitació d'itineraris o passos per a vianants formada amb tanques metàl·liques de 200 x 100 cm, tindran abalisament lluminós en tot el seu perímetre.

#### **Abalisament i defensa**

Els elements d'abalisament i defensa a emprar per passos per a vehicles seran els designats com tipus TB, TL i TD a la Norma de carreteres 8.3 – IC. amb el següent criteri d'ubicació d'elements d'abalisament i defensa:

- En la delimitació de la vora del carril de circulació de vehicles contigu al tancament de l'obra.
- En la delimitació de vores de passos provisionals de circulació de vehicles contigus a passos provisionals per a vianants.
- Per impedir la circulació de vehicles per una part d'un carril, per tot un carril o per diversos carrils, en estrenyiments de pas i/o disminució del número de carrils.
- En la delimitació de vores en la desviació de carrils en el sentit de circulació, per salvar l'obstacle de les obres.
- En la delimitació de vores de nous carrils de circulació per a passos provisionals o per a establir una nova ordenació de la circulació, diferent de la que hi havia abans de les obres.

Es col·locaran elements de defensa TD – 1 quan, en vies d'alta densitat de circulació, en vies ràpides, en corbes pronunciades, etc., la possible desviació d'un vehicle de l'itinerari assenyalat pugui produir accidents a vianants o a treballadors (desplaçament o enderroc del tancament de l'obra o de baranes de protecció de pas de vianants, xoc contra objectes rígids, bolcar el vehicle per l'existència de desnivells, etc.,).

Quan l'espai disponible sigui mínim, s'admetrà la col·locació d'elements de defensa TD – 2.

#### **Paviments provisionals**

El paviment serà dur, no lliscant i sense regruixos diferents dels propis del gravat de les peces. Si és de terres, tindrà una compactació del 90% PM (Pròctor Modificat).

Si cal ampliar la vorera per a pas de vianants per la calçada, es col·locarà un entarimat sobre la part ocupada de la calçada formant un pla horitzontal amb la vorera i una barana fixa de protecció.

#### **Accessibilitat de persones amb mobilitat reduïda**

Si la via o vies de l'entorn de l'obra estan adaptades d'acord amb el que disposa el Decret 135/1995 de 24 de març, i no hi ha itinerari alternatiu, els passos o itineraris provisionals compliran les següents condicions mínimes:

- Alçada lliure d'obstacles de 2,10 m.
- En els canvis de direcció, l'amplada mínima de pas haurà de permetre inscriure un cercle d'1,5 m de diàmetre.
- No podran haver-hi escales ni graons aïllats.
- El pendent longitudinal serà com a màxim del 8% i el pendent transversal del 2%.
- El paviment serà dur, no lliscant i sense regruixos diferents als propis del gravat de peces. Si és de terres tindrà una compactació del 90% PM (Pròctor Modificat).
- Els guals tindran una amplada mínima d'un metre i vint centímetres (1,20 m) i un pendent màxim del 12%.

Si hi ha itinerari alternatiu, s'indicarà, en els punts de desviació cap a l'itinerari alternatiu, col·locant un senyal tipus D amb el símbol internacional d'accessibilitat i una fletxa de senyalització.

#### **Manteniment**

La senyalització i els elements d'abalisament es fixaran de tal manera que impedeixi el seu desplaçament i dificulti la seva subtracció.

La senyalització, l'abalisament, els paviments, l'enllumenat i totes les proteccions dels itineraris, desviacions i passos per a vehicles i vianants es conservaran en perfecte estat durant la seva vigència, evitant la pèrdua de condicions perceptives o de seguretat.

Els passos i itineraris es mantindran nets.

#### **Retirada de senyalització i abalisament**

Acabada l'obra es retiraran tots els senyals, elements, dispositius i abalisament implantats.

El termini màxim per a l'execució d'aquestes operacions serà d'una setmana, un cop acabada l'obra o la part d'obra que exigís la seva implantació.

### **21.8. Protecció i trasllat d'elements emplaçats a la via pública**

#### **Arbres i jardins**

Al PLA DE SEGURETAT s'assenyalaran tots els elements vegetals i l'arbrat existent a la via pública que estiguin a la zona de les obres i al seu llinar. L'Entitat Municipal responsable de Parcs i Jardins emetrà un informe previ preceptiu.

Mentre durin les obres es protegirà l'arbrat, els jardins i les espècies vegetals que puguin quedar afectades, deixant al seu voltant una franja d'un (1) metre de zona no ocupada. El contractista vetllarà, perquè els escossells i les zones ajardinades estiguin sempre lliures d'elements estranys, deixalles, escombraries i runa. S'hauran de regar periòdicament, sempre que això no es pugui fer normalment des de l'exterior de la zona d'obres.

Els escossells que quedin inclosos dins l'àmbit d'estrenyiment de pas per a vianants s'hauran de tapar de manera que la superfície sigui contínua i sense ressaltos.

### **Parades d'autobús, quioscos, bústies**

A causa de la implantació del tancament de l'obra, ja sigui, perquè queden al seu interior o per quedar en zona de pas restringit, caldrà preveure el trasllat provisional de parades d'autobús, quioscos, bústies de Correus o elements similars emplaçats a l'espai públic.

En aquest cas, caldrà indicar-ho en el PLA DE SEGURETAT, preveure el seu emplaçament durant el temps que durin les obres i contactar amb els serveis corresponents per tal de coordinar les operacions.

## **22. RISCOS DE DANYS A TERCERS I MESURES DE PROTECCIÓ**

### **22.1. Riscos de danys a tercers**

Els riscos que durant les successives fases d'execució de l'obra podrien afectar persones o objectes annexos que en depenguin són els següents:

- Caiguda al mateix nivell.
- Atropellaments.
- Col·lisions amb obstacles a la vorera.
- Caiguda d'objectes

### **22.2. Mesures de protecció a tercers**

Es consideraran les següents mesures de protecció per a cobrir el risc de les persones que transiten pels voltants de l'obra:

- Muntatge de tanca metàl·lica a base d'elements prefabricats de 2 m. d'alçada, separant el perímetre de l'obra, de les zones de trànsit exterior.
- Per a la protecció de persones i vehicles que transitin pels carrers limítrofs, s'instal·larà un passadís d'estructura consistent en l'assenyalament, que haurà de ser òptic i lluminós a la nit, per a indicar el gàlib de les proteccions al tràfic rodat. Ocasionalment es podrà instal·lar en el perímetre de la façana una marquesina en voladís de material resistent.
- Si fos necessari ocupar la vorera durant l'aplec de materials a l'obra, mentre duri la maniobra de descàrrega, es canalitzarà el trànsit de vianants per l'interior del passadís de vianants i el de vehicles fora de les zones d'afectació de la maniobra, amb protecció a base de reixes metàl·liques de separació d'àrees i es col·locaran llums de gàlib nocturns i senyals de trànsit que avisin als vehicles de la situació de perill.
- En funció del nivell d'intromissió de tercers a l'obra, es pot considerar la conveniència de contractar un servei de control d'accessos a l'obra, a càrrec d'un Servei de Vigilància patrimonial, expressament per a aquesta funció.

## **23. PREVENCIÓ DE RISCOS CATASTRÒFICS**

Els principals riscos catastròfics considerats com remotament previsibles per aquesta obra són:

Incendi, explosió i/o deflagració.

Inundació.

Atemptat patrimonial contra la Propietat i/o contractistes.

Enfonsament de càrregues o aparells d'elevació.

Per a cobrir las eventualitats pertinents, el Contractista redactarà i inclourà com annex al seu Pla de Seguretat i Salut un „Pla d'Emergència Interior“, cobrin les següents mesures mínimes:

- 1.- Ordre i neteja general.
- 2.- Accessos i vies de circulació interna de l'obra.
- 3.- Ubicació d'extintors i d'altres agents extintors.
- 4.- Nomenament i formació de la Brigada de Primera Intervenció.
- 5.- Punts de trobada.
- 6.- Assistència Primers Auxilis.

## **24. PREVISIONS DE SEGURETAT PELS TREBALLS POSTERIORS**

Previsions i informacions útils per efectuar al seu dia, en les degudes condicions de seguretat i salut, els previsibles treballs posteriors (manteniment) segons art. 5.6 RD.1627/97



## 25. ANNEX: FITXES D'ACTIVITATS-RISC-AVALUACIÓ-MESURES

## E02.E02 EXCAVACIÓ DE RASES I POUS

EXCAVACIÓ DE RASES I POUS DE FINS A 2,5 METRES DE FONDARIA, APLEGANT LES TERRES PROP DE LA EXCAVACIÓ

## Avaluació de riscos

Id	Risc	P	G	A
1	CAIGUDA DE PERSONES A DIFERENT NIVELL <b>Situació:</b> ITINERARIS A OBRA ACCÉS A RASES I POUS TREBALLS EN VORES D'EXCAVACIÓ	2	3	4
2	CAIGUDA DE PERSONES AL MATEIX NIVELL <b>Situació:</b> ITINERARIS A OBRA ÀREA DE TREBALL SUPERFÍCIES DE PAS IRREGULARS MANCA D'IL·LUMINACIÓ	2	2	3
3	CAIGUDA D'OBJECTES PER DESPLOM, ESFONDREMENT O ENSORRAMENT <b>Situació:</b> ENFONSAMENT DE PARETS EN EXCAVACIÓ	2	3	4
6	TREPITJADES SOBRE OBJECTES <b>Situació:</b> ITINERARIS A OBRA ÀREA DE TREBALL MANCA D'IL·LUMINACIÓ	2	1	2
10	PROJECCIÓ DE FRAGMENTS O PARTÍCULES <b>Situació:</b> MANTENIR AL PERSONAL ALLUNYAT DE LES MÀQUINES	1	2	2
12	ATRAPAMENT PER BOLCADA DE MÀQUINES, TRACTORS O VEHICLES <b>Situació:</b> RECORREGUTS SOBRE TERRENYS IRREGULARS	1	3	3
13	SOBREESFORÇOS <b>Situació:</b> MANIPULACIÓ MANUAL CANVI COMPLEMENTES MÀQUINES	1	2	2
14	EXPOSICIÓ A CONDICIONS AMBIENTALS EXTREMES <b>Situació:</b> TREBALLS A L'EXTERIOR	1	2	2
17	INHALACIÓ O INGESTIÓ DE SUBSTÀNCIES NOCIVES <b>Situació:</b> TERRES POLSOSSES	2	1	2
25	ATROPELLAMENTS O COPS AMB VEHICLES <b>Situació:</b> ITINERARIS SOBRE TERRENYS IRREGULARS	1	3	3
26	EXPOSICIÓ A SOROLLS <b>Situació:</b> MÀQUINES EXCAVACIÓ	1	2	2
27	EXPOSICIÓ A VIBRACIONS <b>Situació:</b> MARTELL PNEUMÀTIC EXCAVACIÓ	2	1	2

P: Probabilitat (1,2,3) / G: Gravetat (1,2,3) / A: Avaluació (1,2,3,4,5)

## MESURES PREVENTIVES

Codi	Descripció	Riscos
I0000002	Planificar els treballs per a mantenir el màxim de temps possible les proteccions	1
I0000003	Itineraris preestablerts i balissats per al personal	1
I0000004	Revisió i manteniment periòdic de SPC	1
I0000005	Integrar la seguretat al disseny arquitectònic	1
I0000006	Disseny i estudi de les mesures preventives en fase de projecte	1
I0000012	Assegurar les escales de mà	1
I0000013	Ordre i neteja	2 / 6 / 17
I0000014	Preparació i manteniment de les superfícies de treball	2 / 6
I0000015	Organització de les zones de pas i emmagatzematge	2 / 6
I0000017	Als plans inclinats, treballar sobre superfícies rugoses i no lliscants	2
I0000023	Solicitar dades de les característiques físiques de les terres	3
I0000024	Execució de treballs a l'interior de rases per equips	3
I0000045	Formació	10 / 12 / 13
I0000051	Adequació dels recorreguts de la maquinària	12
I0000053	Procediment d'utilització de la maquinària	12
I0000054	Ús de recolzaments hidràulics	12
I0000055	Elecció dels equips de manteniment	13
I0000058	Adaptar la feina a les característiques individuals de la persona que la realitza	13
I0000059	Elecció dels materials alternatius poc pesats i més manegables	13
I0000060	Suspensió de les feines en condicions extremes	14
I0000061	Rotació dels llocs de treball	14 / 17 / 26 / 27
I0000062	Planificar els treballs per a realitzar-los en zones protegides	14
I0000074	Reg de les zones de treball	17
I0000079	Realitzar els treballs a l'aire lliure, sempre a sotavent	17
I0000103	Planificació de les àrees de treball	25
I0000104	Accessos i circulació independents per a personal i maquinària	25

I0000105	Anivellar la maquinària per a la realització de l'activitat	25
I0000106	El personal no ha de descansar al costat de màquines aturades	25
I0000107	Limitació de la velocitat dels vehicles	25
I0000108	Eliminar el soroll en origen	26
I0000110	Eliminar vibracions en origen	27
I0000154	Verificar nivell lumínic mínim (250 lux) a itineraris i llocs de treball	2 / 6 / 25
I0000155	Controlar la temperatura i velocitat del vent als llocs de treball	14
I0000157	Control del nivell sonor amb sonòmetre portàtil	26

## E02.E04 REBLERTS I TERRAPLENS

REBLERT, TERRAPLENAT I COMPACTACIÓ DE TERRES, AMB MITJANTS MECÀNICS

## Avaluació de riscos

Id	Risc	P	G	A
1	CAIGUDA DE PERSONES A DIFERENT NIVELL <b>Situació:</b> ITINERARIS A OBRA ACCÉS A FONDS PER A REBLIMENTS	1	2	2
2	CAIGUDA DE PERSONES AL MATEIX NIVELL <b>Situació:</b> ITINERARIS A OBRA ÀREA DE TREBALL SUPERFÍCIE IRREGULAR MANCA D'IL·LUMINACIÓ	1	1	1
3	CAIGUDA D'OBJECTES PER DESPLOM, ESFONDREMENT O ENSORRAMENT <b>Situació:</b> A L'INTERIOR DE L'EXCAVACIÓ A REBLIR	1	2	2
10	PROJECCIÓ DE FRAGMENTS O PARTÍCULES <b>Situació:</b> MANTENIR AL PERSONAL ALLUNYAT DE LES MÀQUINES	2	1	2
12	ATRAPAMENT PER BOLCADA DE MÀQUINES, TRACTORS O VEHICLES <b>Situació:</b> RECORREGUT SOBRE TERRENYS IRREGULARS	1	2	2
13	SOBREESFORÇOS <b>Situació:</b> MANIPULACIÓ MANUAL COMPLEMENTES MÀQUINES	2	2	3
14	EXPOSICIÓ A CONDICIONS AMBIENTALS EXTREMES <b>Situació:</b> TREBALLS A L'EXTERIOR	1	2	2
16	EXPOSICIÓ A CONTACTES ELÈCTRICS <b>Situació:</b> CONTACTES DIRECTES I INDIRECTES	1	3	3
17	INHALACIÓ O INGESTIÓ DE SUBSTÀNCIES NOCIVES <b>Situació:</b> TERRES POLSOSSES	2	1	2
25	ATROPELLAMENTS O COPS AMB VEHICLES <b>Situació:</b> ITINERARIS SOBRE TERRENYS IRREGULARS	1	3	3
26	EXPOSICIÓ A SOROLLS <b>Situació:</b> MÀQUINES D'EXCAVACIÓ	2	1	2
27	EXPOSICIÓ A VIBRACIONS <b>Situació:</b> MARTELL PNEUMÀTIC	2	1	2

P: Probabilitat (1,2,3) / G: Gravetat (1,2,3) / A: Avaluació (1,2,3,4,5)

## MESURES PREVENTIVES

Codi	Descripció	Riscos
I0000002	Planificar els treballs per a mantenir el màxim de temps possible les proteccions	1
I0000003	Itineraris preestablerts i balissats per al personal	1
I0000004	Revisió i manteniment periòdic de SPC	1
I0000009	Realitzar el reblert de l'extradós del mur quan aquest estigui en condicions d'entrar en servei	1
I0000012	Assegurar les escales de mà	1
I0000013	Ordre i neteja	2
I0000014	Preparació i manteniment de les superfícies de treball	2
I0000015	Organització de les zones de pas i emmagatzematge	2
I0000017	Als plans inclinats, treballar sobre superfícies rugoses i no lliscants	2
I0000023	Solicitar dades de les característiques físiques de les terres	3
I0000024	Execució de treballs a l'interior de rases per equips	3
I0000045	Formació	10 / 12 / 13
I0000051	Adequació dels recorreguts de la maquinària	12
I0000053	Procediment d'utilització de la maquinària	12
I0000054	Ús de recolzaments hidràulics	12
I0000055	Elecció dels equips de manteniment	13
I0000058	Adaptar la feina a les característiques individuals de la persona que la realitza	13
I0000060	Suspensió de les feines en condicions extremes	14
I0000061	Rotació dels llocs de treball	14 / 17 / 26 / 27
I0000062	Planificar els treballs per a realitzar-los en zones protegides	14
I0000067	No treballar al costat de línies elèctriques amb cables nusos	16
I0000074	Reg de les zones de treball	17

I0000079	Realitzar els treballs a l'aire lliure, sempre a sotavent	17
I0000103	Planificació de les àrees de treball	25
I0000104	Accessos i circulació independents per a personal i maquinària	25
I0000105	Anivellar la maquinària per a la realització de l'activitat	25
I0000106	El personal no ha de descansar al costat de màquines aturades	25
I0000107	Limitació de la velocitat dels vehicles	25
I0000108	Eliminar el soroll en origen	26
I0000110	Eliminar vibracions en origen	27
I0000154	Verificar nivell lumínic mínim (250 lux) a itineraris i llocs de treball	1 / 2 / 25
I0000157	Control del nivell sonor amb sonòmetre portàtil	14 / 26

**E02.E05 CÀRREGA I TRANSPORT DE TERRES O RUNES**

CÀRREGA MECÀNICA SOBRE CAMIÓ DE TERRES O RUNES PROCEDENTS D'EXCAVACIÓ I TRANSPORT A ABOCADOR

**Avaluació de riscos**

Id	Risc	P	G	A
1	CAIGUDA DE PERSONES A DIFERENT NIVELL <b>Situació:</b> ITINERARIS A OBRA	1	3	3
2	CAIGUDA DE PERSONES AL MATEIX NIVELL <b>Situació:</b> ITINERARIS A OBRA MANCA D'IL.LUMINACIÓ	1	2	2
6	TREPITJADES SOBRE OBJECTES <b>Situació:</b> ITINERARIS A OBRA ÀREA DE TREBALL MANCA D'IL.LUMINACIÓ	1	2	2
10	PROJECCIÓ DE FRAGMENTES O PARTÍCULES <b>Situació:</b> MANTENIR AL PERSONAL ALLUNYAT DE LA MAQUINÀRIA	2	2	3
12	ATRAPAMENT PER BOLCADA DE MÀQUINES, TRACTORS O VEHICLES <b>Situació:</b> RECORREGUTS SOBRE TERRENYS IRREGULARS	1	3	3
14	EXPOSICIÓ A CONDICIONS AMBIENTALS EXTREMES <b>Situació:</b> TREBALLS A L'EXTERIOR	1	2	2
17	INHALACIÓ O INGESTIÓ DE SUBSTÀNCIES NOCIVES <b>Situació:</b> TERRES POLSOSSES	2	1	2
25	ATROPELLAMENTS O COPS AMB VEHICLES <b>Situació:</b> ITINERARIS A OBRA SOBRE TERRENYS IRREGULARS	1	3	3
26	EXPOSICIÓ A SOROLLS <b>Situació:</b> MAQUINÀRIA DE CÀRREGA I TRANSPORT	2	1	2
27	EXPOSICIÓ A VIBRACIONS <b>Situació:</b> MARTELL PNEUMÀTIC	2	1	2

P: Probabilitat (1,2,3) / G: Gravetat (1,2,3) / A: Avaluació (1,2,3,4,5)

**MESURES PREVENTIVES**

Codi	Descripció	Riscos
I0000002	Planificar els treballs per a mantenir el màxim de temps possible les proteccions	1
I0000003	Itineraris preestablerts i balissats per al personal	1
I0000004	Revisió i manteniment periòdic de SPC	1
I0000013	Ordre i neteja	2 / 6
I0000014	Preparació i manteniment de les superfícies de treball	2 / 6
I0000015	Organització de les zones de pas i emmagatzematge	2 / 6
I0000017	Als plans inclinats, treballar sobre superfícies rugoses i no lliscants	2
I0000045	Formació	10 / 12
I0000051	Adequació dels recorreguts de la maquinària	12
I0000053	Procediment d'utilització de la maquinària	12
I0000054	Ús de recolzaments hidràulics	12
I0000060	Suspensió de les feines en condicions extremes	14
I0000061	Rotació dels llocs de treball	14 / 17 / 27
I0000062	Planificar els treballs per a realitzar-los en zones protegides	14
I0000074	Reg de les zones de treball	17
I0000079	Realitzar els treballs a l'aire lliure, sempre a sotavent	17
I0000103	Planificació de les àrees de treball	25
I0000104	Accessos i circulació independents per a personal i maquinària	25
I0000105	Anivellar la maquinària per a la realització de l'activitat	25
I0000106	El personal no ha de descansar al costat de màquines aturades	25
I0000107	Limitació de la velocitat dels vehicles	25
I0000108	Eliminar el soroll en origen	26
I0000110	Eliminar vibracions en origen	27
I0000154	Verificar nivell lumínic mínim (250 lux) a itineraris i llocs de treball	2 / 6 / 25
I0000155	Controlar la temperatura i velocitat del vent als llocs de treball	14

I0000157	Control del nivell sonor amb sonòmetre portàtil	26
----------	---	----

**E09 PAVIMENTS**

**E09.E01 PAVIMENTS AMORFS ( FORMIGÓ, SUB-BASES, TERRA, SAULO )**

PAVIMENTS AMORFS A BASE DE TERRES, SORRES, SUBBASE GRANULAR I DE FORMIGÓ, SUBMINISTRATS, EXTESOS I COMPACTATS MECÀNICAMENT

**Avaluació de riscos**

Id	Risc	P	G	A
1	CAIGUDA DE PERSONES A DIFERENT NIVELL <b>Situació:</b> ITINERARIS A OBRA PERÍMETRE I VORES DE FORATS	1	3	3
2	CAIGUDA DE PERSONES AL MATEIX NIVELL <b>Situació:</b> ITINERARIS A OBRA ÀREA DE TREBALL AMB BAIXA IL.LUMINACIÓ	2	2	3
6	TREPITJADES SOBRE OBJECTES <b>Situació:</b> ITINERARIS A OBRA ÀREA DE TREBALL AMB BAIXA IL.LUMINACIÓ	2	1	2
9	COPS AMB OBJECTES O EINES (TALLS) <b>Situació:</b> EINES	1	2	2
10	PROJECCIÓ DE FRAGMENTES O PARTÍCULES <b>Situació:</b> DESCÀRREGA, EXTESA DE MATERIALS	2	1	2
11	ATRAPAMENT PER O ENTRE OBJECTES <b>Situació:</b> COMPORTES DE CAMIONS DE SUBMINISTRAMENT CANVI COMPLEMENTES MÀQUINES	1	2	2
12	ATRAPAMENT PER BOLCADA DE MÀQUINES, TRACTORS O VEHICLES <b>Situació:</b> DESNIVELLS ALS ITINERARIS D'OBRA	1	3	3
13	SOBREESFORÇOS <b>Situació:</b> MANIPULACIÓ MANUAL	2	2	3
14	EXPOSICIÓ A CONDICIONS AMBIENTALS EXTREMES <b>Situació:</b> TREBALLS A L'EXTERIOR	1	2	2
16	EXPOSICIÓ A CONTACTES ELÈCTRICS <b>Situació:</b> CONTACTES DIRECTES I INDIRECTES	1	2	2
17	INHALACIÓ O INGESTIÓ DE SUBSTÀNCIES NOCIVES <b>Situació:</b> MANIPULACIÓ MATERIALS POLSOSSES ADITIUS PER A FORMIGONS	2	1	2
25	ATROPELLAMENTS O COPS AMB VEHICLES <b>Situació:</b> ITINERARIS A OBRA PER SUPERFÍCIES IRREGULARS	1	3	3
27	EXPOSICIÓ A VIBRACIONS <b>Situació:</b> CABINES MAQUINÀRIA	1	2	2

P: Probabilitat (1,2,3) / G: Gravetat (1,2,3) / A: Avaluació (1,2,3,4,5)

**MESURES PREVENTIVES**

Codi	Descripció	Riscos
I0000002	Planificar els treballs per a mantenir el màxim de temps possible les proteccions	1
I0000003	Itineraris preestablerts i balissats per al personal	1
I0000004	Revisió i manteniment periòdic de SPC	1
I0000005	Integrar la seguretat al disseny arquitectònic	1
I0000006	Disseny i estudi de les mesures preventives en fase de projecte	1
I0000013	Ordre i neteja	2 / 6
I0000014	Preparació i manteniment de les superfícies de treball	2 / 6
I0000015	Organització de les zones de pas i emmagatzematge	2 / 6
I0000017	Als plans inclinats, treballar sobre superfícies rugoses i no lliscants	2
I0000038	Substituir lo manual per lo mecànic	9 / 10
I0000039	Planificació de compra i programa de manteniment d'eines	9
I0000040	Formació de l'operari en l'ús i manteniment d'eines	9
I0000045	Formació	10 / 12 / 13
I0000047	Planificació i procediments per a la càrrega i descàrrega de materials	11
I0000048	No treballar al costat de paraments acabats de fer ( < 48 h )	11
I0000051	Adequació dels recorreguts de la maquinària	12
I0000053	Procediment d'utilització de la maquinària	12
I0000055	Elecció dels equips de manteniment	13
I0000056	Paletització i eines ergonòmiques	13
I0000058	Adaptar la feina a les característiques individuals de la persona que la realitza	13
I0000060	Suspensió de les feines en condicions extremes	14
I0000061	Rotació dels llocs de treball	14 / 17 / 27
I0000062	Planificar els treballs per a realitzar-los en zones protegides	14
I0000068	Elecció i manteniment de les eines elèctriques	16
I0000069	Formació i habilitació específica per a cada eina	16
I0000070	Compliment del REBT pel que fa a equips de protecció	16

I0000071	Revisió de la posta a terra	16
I0000072	Realitzar els treballs sobre superfícies seques	16
I0000073	Disposar de quadres elèctrics secundaris	16
I0000074	Reg de les zones de treball	17
I0000084	Talls amb serra de trepar per via humida, amb proteccions integrades	13
I0000103	Planificació de les àrees de treball	25
I0000104	Accessos i circulació independents per a personal i maquinària	25
I0000105	Anivellar la maquinària per a la realització de l'activitat	25
I0000106	El personal no ha de descansar al costat de màquines aturades	25
I0000107	Limitació de la velocitat dels vehicles	25
I0000110	Eliminar vibracions en origen	27
I0000152	Utilitzar mitjans mecànics (grues, transpalets, plataformes elevadores) per manipular càrregues	13
I0000154	Verificar nivell lumínic mínim (250 lux) a itineraris i llocs de treball	2 /6 /9 /25
I0000155	Controlar la temperatura i velocitat del vent als llocs de treball	14
I0000161	Verificar que les connexions de les màquines es facin amb endolls reglamentaris	16

## 26. SIGNATURES

A Sant Celoni, setembre 2024

Autor del projecte:



Francesc Ventura i Parés  
e.c.c.p. nº17.819  
Urbimec SL



## ÍNDEX

<b>1</b>	<b>DEFINICIÓ I ABAST DEL PLEC.....</b>	<b>3</b>
1.1	IDENTIFICACIÓ DE LES OBRES.....	3
1.2	OBJECTE.....	3
1.3	DOCUMENTS QUE DEFINEIXEN L'ESTUDI DE SEGURETAT I SALUT.....	3
1.4	COMPATIBILITAT I RELACIÓ ENTRE ELS ESMENTATS DOCUMENTS.....	4
<b>2</b>	<b>DEFINICIONS I COMPETÈNCIES DELS AGENTS DEL FET CONSTRUCTIU .....</b>	<b>4</b>
2.1	PROMOTOR .....	4
2.2	COORDINADOR DE SEGURETAT I SALUT .....	5
2.3	PROJECTISTA .....	5
2.4	DIRECTOR D'OBRA.....	6
2.5	CONTRACTISTA O CONSTRUCTOR (EMPRESARI PRINCIPAL) I SUBCONTRACTISTES .....	6
2.6	TREBALLADORS AUTÒNOMS .....	8
2.7	TREBALLADORS.....	8
<b>3</b>	<b>DOCUMENTACIÓ PREVENTIVA DE CARÀCTER CONTRACTUAL.....</b>	<b>8</b>
3.1	INTERPRETACIÓ DELS DOCUMENTS VINCULANTS EN MATÈRIA DE SEGURETAT I SALUT.....	8
3.2	VIGÈNCIA DE L'ESTUDI DE SEGURETAT I SALUT .....	9
3.3	VISAT DE PROJECTES (ART. 17 DEL RD 1627/97) .....	9
3.4	PLA DE SEGURETAT I SALUT DEL CONTRACTISTA .....	9
3.5	EL "LLIBRE D'INCIDÈNCIES".....	10
3.6	AVÍS PREVI (ART. 18 DEL RD 1627/97).....	10
3.7	OBERTURA DEL CENTRE DE TREBALL (ART.19 DEL RD 1627/97) .....	10
3.8	CARÀCTER VINCULANT DEL CONTRACTE O DOCUMENT DEL "CONVENI DE PREVENCIÓ I COORDINACIÓ" I DOCUMENTACIÓ CONTRACTUAL ANNEXA EN MATÈRIA DE SEGURETAT.....	11
<b>4</b>	<b>NORMATIVA LEGAL D'APLICACIÓ .....</b>	<b>11</b>
4.1	TEXTOS GENERALS .....	11
4.2	CONDICIONS AMBIENTALS .....	12
4.3	INCENDIS.....	13
4.4	INSTAL·LACIONS ELÈCTRIQUES .....	13
4.5	EQUIPS I MAQUINÀRIA.....	13
4.6	EQUIPS DE PROTECCIÓ INDIVIDUAL .....	14
4.7	SENYALITZACIÓ .....	14
4.8	DIVERSOS .....	14
<b>5</b>	<b>CONDICIONS ECONÒMIQUES .....</b>	<b>14</b>
5.1	CRITERIS D'APLICACIÓ.....	14
5.2	CERTIFICACIÓ DEL PRESSUPOST DEL PLA DE SEGURETAT I SALUT.....	15
5.3	REVISIÓ DE PREUS DEL PLA DE SEGURETAT I SALUT.....	15
5.4	PENALITZACIONS PER INCOMPLIMENT EN MATÈRIA DE SEGURETAT .....	15
<b>6</b>	<b>CONDICIONS TÈCNIQUES GENERALS DE SEGURETAT.....</b>	<b>15</b>
6.1	PREVISIONS DEL CONTRACTISTA A L'APLICACIÓ DE LES TÈCNIQUES DE SEGURETAT .....	15

6.2	CONDICIONS TÈCNIQUES DEL CONTROL DE QUALITAT DE LA PREVENCIÓ.....	16
6.3	CONDICIONS TÈCNIQUES DELS ÒRGANS DE L'EMPRESA CONTRACTISTA COMPETENTS EN MATÈRIA DE SEGURETAT I SALUT	16
6.4	OBLIGACIONS DE L'EMPRESA CONTRACTISTA COMPETENT EN MATÈRIA DE MEDICINA DEL TREBALL .....	16
6.5	COMPETÈNCIES DELS COL·LABORADORS PREVENCIONISTES A L'OBRA .....	16
6.6	COMPETÈNCIES DE FORMACIÓ EN SEGURETAT A L'OBRA .....	16
<b>7</b>	<b>PLEC DE CONDICIONS TÈCNIQUES ESPECÍFIQUES DE SEGURETAT DELS EQUIPS, MÀQUINES I/O MÀQUINES-FERRAMENTES .....</b>	<b>17</b>
7.1	DEFINICIÓ I CARACTERÍSTIQUES DELS EQUIPS, MÀQUINES I/O MÀQUINES-FERRAMENTES .....	17
7.2	CONDICIONS D'ELECCIÓ, UTILITZACIÓ, EMMAGATZEMATGE I MANTENIMENT DELS EQUIPS, MÀQUINES I/O MÀQUINES-FERRAMENTES.....	17
7.3	NORMATIVA APLICABLE .....	17
<b>8</b>	<b>SIGNATURES.....</b>	<b>18</b>

## **I DEFINICIÓ I ABAST DEL PLEC**

### **I.1 IDENTIFICACIÓ DE LES OBRES**

La present memòria valorada contempla l'adequació d'un espai per a un contenidor d'abassegament de les restes de la neteja pública, a Palafolls.

### **I.2 OBJECTE**

Aquest Plec de Condicions de l'Estudi de Seguretat i Salut comprèn el conjunt d'especificacions que haurà de complir el Pla de Seguretat i Salut del Contractista, com a document de Gestió Preventiva (Planificació, Organització, Execució i Control) de l'obra; les diferents proteccions a emprar per a la reducció dels riscos (Mitjans Auxiliars d'Utilitat Preventiva, Sistemes de Protecció Col·lectiva, Equips de Protecció Individual); les implantacions provisionals per a la Salubritat i Confort dels treballadors, així com les tècniques de la seva implementació a l'obra i les que hauran de manar l'execució de qualsevol tipus d'instal·lacions i d'obres accessorïes. Per a qualsevol tipus d'especificació no inclosa en aquest Plec, es tindran en compte les condicions tècniques que es derivin d'entendre com a normes d'aplicació:

- Tots aquells continguts al:
  - a) Plec General de Condicions Tècniques de l'Edificació'', confeccionat pel Centre Experimental d'Arquitectura, aprovat pel Consell Superior de Col·legis d'Arquitectes i adaptat a les seves obres per la "Direcció General d'Arquitectura''. (cas d'Edificació)
  - b) "Plec de Clàusules Administratives Generals, per a la Contractació d'Obres de l'Estat'' i adaptat a les seves obres per la "Direcció de Política Territorial i Obres Públiques''. (cas d'Obra Pública)
- Les contingudes al Reglament General de Contractació de l'Estat, Normes Tecnològiques de l'Edificació publicades pel "Ministerio de la Vivienda'' i posteriorment pel "Ministerio de Obras Públicas y Urbanismo''.
- La normativa legislativa vigent d'obligat compliment i les condicionades per les companyies subministradores de serveis públics, totes elles al moment de l'oferta.

### **I.3 DOCUMENTS QUE DEFINEIXEN L'ESTUDI DE SEGURETAT I SALUT**

Segons la normativa legal vigent, Art. 5, 2 del R.D. 1627/1997, de 24 d'octubre sobre "DISPOSICIONS MÍNIMES DE SEGURETAT I DE SALUT A LES OBRES DE CONSTRUCCIÓ'', l'Estudi de Seguretat haurà de formar part del Projecte d'Execució d'Obra o, al seu defecte, del Projecte d'Obra, havent de ser coherent amb el contingut del mateix i recollir les mesures preventives adequades als riscos que comporta la realització de l'obra, contenint com a mínim els següents documents:

Memòria: Descriptiva dels procediments, equips tècnics i medis auxiliars que hagin d'utilitzar-se o que la seva utilització es pugui preveure; identificació dels riscos laborals que puguin ser evitats, indicant a l'efecte les mesures tècniques necessàries per fer-ho; relació dels riscos laborals que no es puguin eliminar conforme als assenyalats anteriorment, especificant les mesures preventives i proteccions tècniques tendents a controlar i reduir els esmentats riscos i valorant la seva eficàcia, en especial quan es proposin mesures alternatives.

Plec: De condicions particulars en el que es tindran en compte les normes legals i reglamentaries aplicables a les especificacions tècniques pròpies de l'obra que es tracti, així com les prescripcions que s'hauran de complir en relació amb les característiques, l'ús i la conservació de les màquines, utensilis, eines, sistemes i equips preventius.

**Plànols:** On es desenvolupen els gràfics i esquemes necessaris per la millor definició i comprensió de les mesures preventives definides a la Memòria, amb expressió de les especificacions tècniques necessàries.

**Amidaments:** De totes les unitats o elements de seguretat i salut al treball que hagin estat definits o projectats.

**Pressupost:** Quantificació del conjunt de despeses previstes per l'aplicació i execució de l'Estudi de Seguretat i Salut.

#### **I.4 COMPATIBILITAT I RELACIÓ ENTRE ELS ESMENTATS DOCUMENTS**

L'estudi de Seguretat i Salut forma part del Projecte d'Execució d'obra, o en el seu cas, del Projecte d'Obra, havent de ser cadascun dels documents que l'integren, coherents amb el contingut del Projecte, i recollir les mesures preventives, de caràcter pal·liatiu, adequades als riscos, no eliminats o reduïts a la fase de disseny, que comporti la realització de l'obra, en els terminis i circumstàncies socio-tècniques on la mateixa es tingui que materialitzar.

El Plec de Condicions Particulars, els Plànols i Pressupost de l'Estudi de Seguretat i Salut són documents contractuals, que restaran incorporats al Contracte i, per tant, són d'obligat compliment, llevat modificacions degudament autoritzades.

La resta de Documents o dades de l'Estudi de Seguretat i Salut són informatius, i estan constituïts per la Memòria Descriptiva, amb tots els seus Annexos, els Detalls Gràfics d'interpretació, els Amidaments i els Pressupostos Parcial.

Els esmentats documents informatius representen només una opinió fonamentada de l'Autor de l'Estudi de Seguretat i Salut, sense que això suposi que es responsabilitzi de la certesa de les dades que se subministren. Aquestes dades han de considerar-se, tant sols, com a complement d'informació que el Contractista ha d'adquirir directament i amb els seus propis mitjans.

Només els documents contractuals, constitueixen la base del Contracte; per tant el Contractista no podrà al·legar, ni introduir al seu Pla de Seguretat i Salut, cap modificació de les condicions del Contracte en base a les dades contingudes als documents informatius, llevat que aquestes dades apareguin a algun document contractual.

El Contractista serà, doncs, responsable de les errades que puguin derivar-se de no obtenir la suficient informació directa, que rectifiqui o ratifiqui la continguda als documents informatius de l'Estudi de Seguretat i Salut.

Si hi hagués contradicció entre els Plànols i les Prescripcions Tècniques Particulars, en cas d'incloure's aquestes com a document que complementi el Plec de Condicions Generals del Projecte, té prevalença el que s'ha prescrit en les Prescripcions Tècniques Particulars. En qualsevol cas, ambdós documents tenen prevalença sobre les Prescripcions Tècniques Generals.

El que s'ha esmentat al Plec de condicions i només als Plànols, o viceversa, haurà de ser executat com si hagués estat exposat a ambdós documents, sempre que, a criteri de l'Autor de l'Estudi de Seguretat i Salut, quedin suficientment definides les unitats de Seguretat i Salut corresponent, i aquestes tinguin preu al Contracte.

## **2 DEFINICIONS I COMPETÈNCIES DELS AGENTS DEL FET CONSTRUCTIU**

Dins l'àmbit de la respectiva capacitat de decisió cadascun dels actors del fet constructiu, estan obligats a prendre

decisions ajustant-se als Principis Generals de l'Acció Preventiva (Art. 15 a la L. 31/1995) :

- Evitar els riscos.
- Avaluar els riscos que no es poden evitar.
- Combatre els riscos en el seu origen.
- Adaptar la feina a la persona, en particular al que fa referència a la concepció dels llocs de treball, com també a l'elecció dels equips i els mètodes de treball i de producció, amb l'objectiu específic d'atenuar la feina monòtona i repetitiva i de reduir-ne els efectes a la salut.
- Tenir en compte l'evolució de la tècnica.
- Substituir el que sigui perillós pel que comporti poc perill o no en comporti cap.
- Planificar la prevenció, amb la recerca d'un conjunt coherent que hi integri la tècnica, l'organització de la feina, les condicions de treball, les relacions socials i la influència dels factors ambientals al treball.
- Adoptar mesures que donin prioritat a la protecció col·lectiva respecte de la individual.
- Facilitar les corresponents instruccions als treballadors.

### **2.1 PROMOTOR**

Als efectes del present Estudi de Seguretat i Salut, serà considerat Promotor qualsevol persona, física o jurídica, pública o privada, que, individual o col·lectivament, decideixi, impulsi, programi i financi, amb recursos propis o aliens, les obres de construcció per sí mateix, o per la seva posterior alienació, lliurament o cessió a tercers sota qualsevol títol.

Competències en matèria de Seguretat i Salut del Promotor:

- Designar al tècnic competent per la Coordinació de Seguretat i Salut en fase de Projecte, quan sigui necessari o es cregui convenient.
- Designar en fase de Projecte, la redacció de l'Estudi de Seguretat, facilitant al Projectista i al Coordinador respectivament, la documentació i informació prèvia necessària per l'elaboració del Projecte i redacció de l'Estudi de Seguretat i Salut, així com autoritzar als mateixos les modificacions pertinents.
- Facilitar que el Coordinador de Seguretat i Salut en la fase de projecte intervingui en totes les fases d'elaboració del projecte i de preparació de l'obra.
- Designar el Coordinador de Seguretat i Salut en fase d'Obra per l'aprovació del Pla de Seguretat i Salut, aportat pel contractista amb antelació a l'inici de les obres, el qual Coordinarà la Seguretat i Salut en fase d'execució material de les mateixes.
- La designació dels Coordinadors en matèria de Seguretat i Salut no eximeix al Promotor de les seves responsabilitats.
- Gestionar l'“Avis Previ” davant l'Administració Laboral i obtenir les preceptives llicències i autoritzacions administratives.
- El Promotor es responsabilitza que tots els agents del fet constructiu tinguin en compte les observacions del Coordinador de Seguretat i Salut, degudament justificades, o bé proposin unes mesures d'una eficàcia, pel cap baix, equivalents.



## 2.2 COORDINADOR DE SEGURETAT I SALUT

**El Coordinador de Seguretat i Salut serà als efectes del present Estudi de Seguretat i Salut, qualsevol persona física legalment habilitada pels seus coneixements específics i que compti amb titulació acadèmica en Construcció.**

És designat pel Promotor en qualitat de Coordinador de Seguretat: a) En fase de concepció, estudi i elaboració del Projecte o b) Durant l'Execució de l'obra.

El Coordinador de Seguretat i Salut i Salut forma part de la Direcció d'Obra o Direcció Facultativa/Direcció d'Execució.

### Competències en matèria de Seguretat i Salut del Coordinador de Seguretat del Projecte:

El Coordinador de Seguretat i Salut en fase de projecte, és designat pel Promotor quan en l'elaboració del projecte d'obra intervinguin varis projectistes.

Les funcions del Coordinador en matèria de Seguretat i Salut durant l'elaboració del projecte, segons el R.D. 1627/1997, són les següents:

- Vetllar per a què en fase de concepció, estudi i elaboració del Projecte, el Projectista tingui en consideració els "Principis Generals de la Prevenció en matèria de Seguretat i Salut" (Art. 15 a la L.31/1995), i en particular:
  - Prendre les decisions constructives, tècniques i d'organització amb la finalitat de planificar les diferents feines o fases de treball que es desenvolupin simultània o successivament.
  - Estimar la duració requerida per l'execució de les diferents feines o fases de treball.
- Traslladar al Projectista tota la informació preventiva necessària que li cal per integrar la Seguretat i Salut a les diferents fases de concepció, estudi i elaboració del projecte d'obra.
- Tenir en compte, cada vegada que sigui necessari, qualsevol estudi de seguretat i salut o estudi bàsic, així com les previsions i informacions útils per efectuar al seu dia, amb les degudes condicions de seguretat i salut, els previsibles treballs posteriors (manteniment).
- Coordinar l'aplicació del que es disposa en els punts anteriors i redactar o fer redactar l'Estudi de Seguretat i Salut.

### Competències en matèria de Seguretat i Salut del Coordinador de Seguretat i Salut d'Obra:

El Coordinador de Seguretat i Salut en fase d'execució d'obra, és designat pel Promotor en tots aquells casos en què intervén més d'una empresa i treballadors autònoms o diversos treballadors autònoms.

Les funcions del Coordinador en matèria de Seguretat i Salut durant l'execució de l'obra, segons el R.D. 1627/1997, són les següents:

Coordinar l'aplicació dels Principis Generals de l'Acció Preventiva (Art. 15 L. 31/1995) :

- En el moment de prendre les decisions tècniques i d'organització amb el fi de planificar les diferents tasques o fases de treball que s'hagin de desenvolupar simultània o successivament.
- En l'estimació de la durada requerida per a l'execució d'aquests treballs o fases de treball.

Coordinar les activitats de l'obra per garantir que els Contractistes, i, si n'hi ha dels Subcontractistes i els treballadors autònoms, apliquin de manera coherent i responsable els Principis de l'Acció Preventiva que recull l'article 15 de la Llei de Prevenció de Riscos Laborals (L.31/1995 de 8 de novembre) durant l'execució de l'obra i, en particular, en les

tasques o activitats al què es refereix l'article 10 del R.D. 1627/1997 de 24 d'octubre sobre

Disposicions mínimes de Seguretat i Salut a les obres de construcció:

- El manteniment de l'obra en bon estat d'ordre i neteja.
- L'elecció de l'emplaçament dels llocs i àrees de treball, tenint en compte les seves condicions d'accés, i la determinació de les vies o zones de desplaçament o circulació.
- La manipulació dels diferents materials i la utilització dels mitjans auxiliars.
- El manteniment, el control previ a la posta en servei i el control periòdic de les instal·lacions i dispositius necessaris per a l'execució de l'obra, a fi de corregir els defectes que puguin afectar a la seguretat i la salut dels treballadors.
- La delimitació i el condicionament de les zones d'emmagatzematge i dipòsit dels diferents materials, en particular si es tracta de matèries o substàncies perilloses.
- La recollida dels materials perillosos utilitzats.
- L'emmagatzematge i l'eliminació o evacuació dels residus i deixalles.
- L'adaptació, d'acord amb l'evolució de l'obra, del període de temps efectiu que haurà de dedicar-se als diferents treballs o fases de treball.
- La informació i coordinació entre els contractistes, subcontractistes i treballadors autònoms.
- Les interaccions i incompatibilitats amb qualsevol tipus de treball o activitat que es realitzi en l'obra o a prop del lloc de l'obra.
- Aprovar el Pla de Seguretat i Salut (PSS) elaborat pel contractista i, si s'escau, les modificacions que s'hi haguessin introduït. La Direcció Facultativa prendrà aquesta funció quan no calgui la designació de Coordinador.
- Organitzar la coordinació d'activitats empresarials prevista en l'article 24 de la Llei de Prevenció de Riscos Laborals.
- Coordinar les accions i funcions de control de l'aplicació correcta dels mètodes de treball.
- Adoptar les mesures necessàries perquè només puguin accedir a l'obra les persones autoritzades.

El Coordinador de Seguretat i Salut en la fase d'execució de l'obra respondrà davant del Promotor, del compliment de la seva funció com staff assessor especialitzat en Prevenció de la Sinistralitat Laboral, en col·laboració estricta amb els diferents agents que intervinguin a l'execució material de l'obra. Qualsevol divergència serà presentada al Promotor com a màxim patró i responsable de la gestió constructiva de la promoció de l'obra, a fi que aquest prengui, en funció de la seva autoritat, la decisió executiva que calgui.

Les responsabilitats del Coordinador no eximiran de les seves responsabilitats al Promotor, Fabricants i Subministradors d'equips, eines i mitjans auxiliars, Direcció d'Obra o Direcció Facultativa, Contractistes, Subcontractistes, treballadors autònoms i treballadors.

## 2.3 PROJECTISTA

És el tècnic habilitat professionalment que, per encàrrec del Promotor i amb subjecció a la normativa tècnica i urbanística corresponent, redacta el Projecte.

Podran redactar projectes parcials del Projecte, o parts que el complementin, altres tècnics, de forma coordinada amb l'autor d'aquest, contant en aquest cas, amb la col·laboració del Coordinador de Seguretat i Salut designat pel Promotor.

Quan el Projecte es desenvolupa o completa mitjançant projectes parcials o d'altres documents tècnics, cada projectista assumeix la titularitat del seu projecte.

### Competències en matèria de Seguretat i Salut del Projectista:

- Tenir en consideració els suggeriments del Coordinador de Seguretat i Salut en fase de Projecte per integrar els Principis de l'Acció Preventiva (Art. 15 L. 31/1995), prendre les decisions constructives, tècniques i d'organització que puguin afectar a la planificació dels treballs o fases de treball durant l'execució de les obres.
- Acordar, en el seu cas, amb el promotor la contractació de col·laboracions parcials.

## 2.4 DIRECTOR D'OBRA

És el tècnic habilitat professionalment que, formant part de la Direcció d'Obra o Direcció Facultativa, dirigeix el desenvolupament de l'obra en els aspectes tècnics, estètics, urbanístics i mediambientals, de conformitat amb el Projecte que el defineix, la llicència constructiva i d'altres autoritzacions preceptives i les condicions del contracte, amb l'objecte d'assegurar l'adequació al fi proposat. En el cas que el Director d'Obra dirigeixi a més a més l'execució material de la mateixa, assumirà la funció tècnica de la seva realització i del control qualitatiu i quantitatiu de l'obra executada i de la seva qualitat.

Podran dirigir les obres dels projectes parcials altres tècnics, sota la coordinació del Director d'Obra, contant amb la col·laboració del Coordinador de Seguretat i Salut en fase d'Obra, nomenat pel Promotor.

### Competències en matèria de Seguretat i Salut del Director d'Obra:

- Verificar el replanteig, l'adequació dels fonaments, estabilitat dels terrenys i de l'estructura projectada a les característiques geotècniques del terreny.
- Si dirigeix l'execució material de l'obra, verificar la recepció d'obra dels productes de construcció, ordenant la realització dels assaigs i proves precises; comprovar els nivells, desploms, influència de les condicions ambientals en la realització dels treballs, els materials, la correcta execució i disposició dels elements constructius, de les instal·lacions i dels Medis Auxiliars d'Utilitat Preventiva i la Senyalització, d'acord amb el Projecte i l'Estudi de Seguretat i Salut.
- Resoldre les contingències que es produeixin a l'obra i consignar en el Llibre d'Ordres i Assistència les instruccions necessàries per la correcta interpretació del Projecte i dels Medis Auxiliars d'Utilitat Preventiva i solucions de Seguretat i Salut Integrada previstes en el mateix.
- Elaborar a requeriment del Coordinador de Seguretat i Salut o amb la seva conformitat, eventuais modificacions del projecte, que vinguin exigides per la marxa de l'obra i que puguin afectar a la Seguretat i Salut dels treballs, sempre que les mateixes s'adeqüin a les disposicions normatives contemplades a la redacció del Projecte i del seu Estudi de Seguretat i Salut.
- Subscriure l'Acta de Replanteig o començament de l'obra, confrontant prèviament amb el Coordinador de Seguretat i Salut l'existència prèvia de l'Acta d'Aprovació del Pla de Seguretat i Salut del contractista.
- Certificar el final d'obra, simultàniament amb el Coordinador de Seguretat, amb els visats que siguin preceptius.
- Conformar les certificacions parcials i la liquidació final de les unitats d'obra i de Seguretat i Salut executades, simultàniament amb el Coordinador de Seguretat.
- Les instruccions i ordres que doni la Direcció d'Obra o Direcció Facultativa, seran normalment verbals, tenint força per obligar a tots els efectes. Els desviaments respecte al compliment del Pla de Seguretat i Salut, s'anotaran pel Coordinador al Llibre d'incidències
- Elaborar i subscriure conjuntament amb el Coordinador de Seguretat, la Memòria de Seguretat i Salut de l'obra finalitzada, per lliurar-la al promotor, amb els visats que foren preceptius.

## 2.5 CONTRACTISTA O CONSTRUCTOR (EMPRESARI PRINCIPAL) I SUBCONTRACTISTES

### Definició de Contractista:

És qualsevol persona, física o jurídica, que individual o col·lectivament, assumeix contractualment davant el Promotor, el compromís d'executar, en condicions de solvència i Seguretat, amb medis humans i materials, propis o aliens, les obres o part de les mateixes amb subjecció al contracte, el Projecte i el seu Estudi de Seguretat i Salut.

### Definició de Subcontractista:

És qualsevol persona física o jurídica que assumeix contractualment davant el contractista, empresari principal, el compromís de realitzar determinades parts o instal·lacions de l'obra, amb subjecció al contracte, al Projecte i al Pla de Seguretat, del Contractista, pel que es regeix la seva execució.

### Competències en matèria de Seguretat i Salut del Contractista i/o Subcontractista:

- El Contractista haurà d'executar l'obra amb subjecció al Projecte, directrius de l'Estudi i compromisos del Pla de Seguretat i Salut, a la legislació aplicable i a les instruccions del Director d'Obra, i del Coordinador de Seguretat i Salut, amb la finalitat de dur a terme les condicions preventives de la sinistralitat laboral i l'assegurament de la qualitat, compromeses en el Pla de Seguretat i Salut i exigides en el Projecte
- Tenir acreditació empresarial i la solvència i capacitat tècnica, professional i econòmica que l'habiliti per al compliment de les condicions exigibles per actuar com constructor (i/o subcontractista, en el seu cas), en condicions de Seguretat i Salut.
- Designar al Cap d'Obra que assumirà la representació tècnica del Constructor (i/o Subcontractista, en el seu cas), a l'obra i que per la seva titulació o experiència haurà de tenir la capacitat adequada d'acord amb les característiques i complexitat de l'obra.
- Assignar a l'obra els medis humans i materials que la seva importància ho requereixi.
- Formalitzar les subcontractacions de determinades parts o instal·lacions de l'obra dins dels límits establerts en el Contracte.
- Redactar i signar el Pla de Seguretat i Salut que desenvolupi l'Estudi de Seguretat i Salut del Projecte. El Subcontractista podrà incorporar els suggeriments de millora corresponents a la seva especialització, en el Pla de Seguretat i Salut del Contractista i presentar-los a l'aprovació del Coordinador de Seguretat.
- El representant legal del Contractista signarà l'Acta d'Aprovació del Pla de Seguretat i Salut conjuntament amb el Coordinador de Seguretat.
- Signar l'Acta de Replanteig o començament i l'Acta de Recepció de l'obra.
- Aplicarà els Principis de l'Acció Preventiva que recull l'article 15 de la Llei de Prevenció de Riscos Laborals, en particular, en desenvolupar les tasques o activitats indicades en l'esmentat article 10 del R.D. 1627/1997:
  - Complir i fer complir al seu personal allò establert en el Pla de Seguretat i Salut (PSS).
  - Complir la normativa en matèria de prevenció de riscos laborals, tenint en compte, si s'escau, les obligacions que fan referència a la coordinació d'activitats empresarials previstes en l'article 24 de la Llei de Prevenció de Riscos Laborals, i en conseqüència complir el R.D. 171/2004, i també complir les disposicions mínimes establertes en l'annex IV del R.D. 1627/1997, durant l'execució de l'obra.
  - Informar i facilitar les instruccions adequades als treballadors autònoms sobre totes les mesures que s'hagin d'adoptar pel que fa a la seguretat i salut a l'obra.
  - Atendre les indicacions i complir les instruccions del Coordinador en matèria de seguretat

i salut durant l'execució de l'obra, i si és el cas, de la Direcció Facultativa.

- Els Contractistes i Subcontractistes seran responsables de l'execució correcta de les mesures preventives fixades en el Pla de Seguretat i Salut (PSS) en relació amb les obligacions que corresponen directament a ells o, si escau, als treballadors autònoms que hagin contractat.
- A més, els Contractistes i Subcontractistes respondran solidàriament de les conseqüències que es derivin de l'incompliment de les mesures previstes al Pla, als termes de l'apartat 2 de l'article 42 de la Llei de Prevenció de Riscos Laborals.
- El Contractista principal haurà de vigilar el compliment de la normativa de prevenció de riscos laborals per part de les empreses Subcontractistes.
- Abans de l'inici de l'activitat a l'obra, el Contractista principal exigirà als Subcontractistes que acreditin per escrit que han realitzat, per als treballs a realitzar, l'avaluació de riscos i la planificació de la seva activitat preventiva. Així mateix, el Contractista principal exigirà als Subcontractistes que acreditin per escrit que han complert les seves obligacions en matèria d'informació i formació respecte als treballadors que hagin de prestar servei a l'obra.
- El Contractista principal haurà de comprovar que els Subcontractistes que concorren a l'obra han establert entre ells els medis necessaris de coordinació.
- Les responsabilitats del Coordinador, de la Direcció Facultativa i del Promotor no eximiran de les seves responsabilitats als Contractistes i al Subcontractistes.
- El Constructor serà responsable de la correcta execució dels treballs mitjançant l'aplicació de Procediments i Mètodes de Treball intrínsecament segurs (SEGURETAT INTEGRADA), per assegurar la integritat de les persones, els materials i els mitjans auxiliars fets servir a l'obra.
- El Contractista principal facilitarà per escrit a l'inici de l'obra, el nom del Director Tècnic, que serà creditor de la conformitat del Coordinador i de la Direcció Facultativa. El Director Tècnic podrà exercir simultàniament el càrrec de Cap d'Obra, o bé, delegarà l'esmentada funció a altre tècnic, Cap d'Obra, amb coneixements contrastats i suficients de construcció a peu d'obra. El Director Tècnic, o en absència el Cap d'Obra o l'Encarregat General, ostentaran successivament la prelació de representació del Contractista a l'obra.
- El representant del Contractista a l'obra, assumirà la responsabilitat de l'execució de les activitats preventives incloses al present Plec i el seu nom figurarà al Llibre d'Incidències.
- Serà responsabilitat del Contractista i del Director Tècnic, o del Cap d'Obra i/o Encarregat en el seu cas, l'incompliment de les mesures preventives, a l'obra i entorn material, de conformitat a la normativa legal vigent.
- El Contractista també serà responsable de la realització del Pla de Seguretat i Salut (PSS), així com de l'específica vigilància i supervisió de seguretat, tant del personal propi com subcontractat, així com de facilitar les mesures sanitàries de caràcter preventiu laboral, formació, informació i capacitació del personal, conservació i reposició dels elements de protecció personal dels treballadors, càlcul i dimensions dels Sistemes de Proteccions Col·lectives i en especial, les baranes i passarel·les, condemna de forats verticals i horitzontals susceptibles de permetre la caiguda de persones o objectes, característiques de les escales i estabilitat dels esglaons i recolzadors, ordre i neteja de les zones de treball, enllumenat i ventilació dels llocs de treball, bastides, apuntalaments, encofrats i estintolaments, aplecs i emmagatzematges de materials, ordre d'execució dels treballs constructius, seguretat de les màquines, grues, aparells d'elevació, mesures auxiliars i equips de treball en general, distància i localització d'estesa i canalitzacions de les companyies subministradores, així com qualsevol altre mesura de caràcter general i d'obligat compliment, segons la normativa legal vigent i els costums del sector i que pugui afectar a aquest centre de treball.
- El Director Tècnic (o el Cap d'Obra), visitaran l'obra com a mínim amb una cadència diària i hauran de donar les instruccions pertinents a l'Encarregat General, que haurà de ser una persona de provada capacitat pel càrrec, haurà d'estar present a l'obra durant la realització de tot el treball que s'executi. Sempre que sigui preceptiu i no existeixi altra designada a l'efecte,

s'entendrà que l'Encarregat General és al mateix temps el Supervisor General de Seguretat i Salut del Centre de Treball per part del Contractista, amb independència de qualsevol altre requisit formal.

- L'acceptació expressa o tàcita del Contractista pressuposa que aquest ha reconegut l'emplaçament del terreny, les comunicacions, accessos, afectació de serveis, característiques del terreny, mides de seguretats necessàries, etc. i no podrà al·legar en el futur ignorància d'aquestes circumstàncies.
- El Contractista haurà de disposar de les pòlisses d'assegurança necessària per a cobrir les responsabilitats que puguin esdevenir per motius de l'obra i el seu entorn, i serà responsable dels danys i perjudicis directes o indirectes que pugui ocasionar a tercers, tant per omissió com per negligència, imprudència o imperícia professional, del personal al seu càrrec, així com del Subcontractistes, industrials i/o treballadors autònoms que intervinguin a l'obra.
- Les instruccions i ordres que doni la Direcció d'Obra o Direcció Facultativa, seran normalment verbals, tenint força per obligar a tots els efectes. Els desviaments respecte al compliment del Pla de Seguretat i Salut, s'anotaran pel Coordinador al Llibre d'Incidències. En cas d'incompliment reiterat dels compromisos del Pla de Seguretat i Salut (PSS), el Coordinador i Tècnics de la Direcció d'Obra o Direcció Facultativa, Constructor, Director Tècnic, Cap d'Obra, Encarregat, Supervisor de Seguretat, Delegat Sindical de Prevenció o els representants del Servei de Prevenció (propi o concertat) del Contractista i/o Subcontractistes, tenen el dret a fer constar al Llibre d'Incidències, tot allò que consideri d'interès per a reconduir la situació als àmbits previstos al Pla de Seguretat i Salut de l'obra.
- Les condicions de seguretat i salut del personal, dins de l'obra i els seus desplaçaments a/o des del seu domicili particular, seran responsabilitat dels Contractistes i/o Subcontractistes així com dels propis treballadors Autònoms.
- També serà responsabilitat del Contractista, el tancament perimetral del recinte de l'obra i protecció de la mateixa, el control i reglament intern de policia a l'entrada, per a evitar la intromissió incontrolada de tercers aliens i curiosos, la protecció d'accessos i l'organització de zones de pas amb destinació als visitants de les oficines d'obra.
- El Contractista haurà de disposar d'un senzill, però efectiu, Pla d'Emergència per a l'obra, en previsió d'incendis, pluges, glaçades, vent, etc. que puguin posar en situació de risc al personal d'obra, a tercers o als medis e instal·lacions de la pròpia obra o limítrofs.
- El Contractista i/o Subcontractistes tenen absolutament prohibit l'ús d'explosius sense autorització escrita de la Direcció d'Obra o Direcció Facultativa.
- La utilització de grues, elevadors o d'altres màquines especials, es realitzarà per operaris especialitzats i posseïdors del carnet de grua torre, del títol d'operador de grua mòbil i en altres casos l'acreditació que correspongui, sota la supervisió d'un tècnic especialitzat i competent a càrrec del Contractista. El Coordinador rebrà una còpia de cada títol d'habilitació signat per l'operador de la màquina i del responsable tècnic que autoritza l'habilitació avalant-hi la idoneïtat d'aquell per a realitzar la seva feina, en aquesta obra en concret.
- Tot operador de grua mòbil haurà d'estar en possessió del carnet de gruista segons l'Instrucció Tècnica Complementaria "MIE-AEM-4" aprovada per RD 837/2003 expedit pel òrgan competent o en el seu defecte certificat de formació com a operador de grua de l'Institut Gaudí de la Construcció o entitat similar; tot ell per garantir el total coneixement dels equips de treballs de forma que es pugui garantir el màxim de seguretat a les tasques a desenvolupar.
- El delegat del contractista haurà de certificar que tot operador de grua mòbil es troba en possessió del carnet de gruista segons especificacions del paràgraf anterior, així mateix haurà de certificar que totes les grues mòbils que s'utilitzin a l'obra compleixen totes i cadascunes de l'especificacions establertes a l'ITC "MIE-AEM-4".

## 2.6 TREBALLADORS AUTÒNOMS

Persona física diferent al Contractista i/o Subcontractista que realitzarà de forma personal i directa una activitat professional, sense cap subjecció a un contracte de treball, i que assumeix contractualment davant el Promotor, el Contractista o el Subcontractista el compromís de realitzar determinades parts o instal·lacions de l'obra.

Competències en matèria de Seguretat i Salut del Treballador Autònom:

- Aplicar els Principis de l'Acció Preventiva que es recullen en l'article 15 de la Llei de Prevenció de Riscos Laborals, en particular, en desenvolupar les tasques o activitats indicades en l'article 10 del R.D. 1627/1997.
- Complir les disposicions mínimes de seguretat i salut, que estableix l'annex IV del R.D. 1627/1997, durant l'execució de l'obra.
- Complir les obligacions en matèria de prevenció de riscos que estableix pels treballadors l'article 29, 1,2, de la Llei de Prevenció de Riscos Laborals.
- Ajustar la seva actuació en l'obra conforme als deures de coordinació d'activitats empresarials establerts en l'article 24 de la Llei de Prevenció de Riscos Laborals, participant, en particular, en qualsevol mesura d'actuació coordinada que s'hagi establert.
- Utilitzar els equips de treball d'acord amb allò disposat en el R.D. 1215/1997, de 18 de juliol, pel qual s'estableixen les disposicions mínimes de seguretat i salut per a la utilització dels equips de treball per part dels treballadors.
- Escollir i utilitzar els equips de protecció individual, segons preveu el R.D. 773/1997, de 30 de maig, sobre disposicions mínimes de seguretat i salut relativa a la utilització dels equips de protecció individual per part dels treballadors.
- Atendre les indicacions i complir les instruccions del Coordinador en matèria de seguretat i de salut durant l'execució de l'obra i de la Direcció d'Obra o Direcció Facultativa, si n'hi ha.
- Els treballadors autònoms hauran de complir allò establert en el Pla de Seguretat i Salut (PSS):
  - La maquinària, els aparells i les eines que s'utilitzen a l'obra, han de respondre a les prescripcions de seguretat i salut, equivalents i pròpies, dels equipaments de treball que l'empresari Contractista posa a disposició dels seus treballadors.
  - Els autònoms i els empresaris que exerceixen personalment una activitat a l'obra, han d'utilitzar equipament de protecció individual apropiat, i respectar el manteniment en condicions d'eficàcia dels diferents sistemes de protecció col·lectiva instal·lats a l'obra, segons el risc que s'ha de prevenir i l'entorn del treball.

## 2.7 TREBALLADORS

Persona física diferent al Contractista, Subcontractista i/o Treballador Autònom que realitzarà de forma personal i directa una activitat professional remunerada per compte aliè, amb subjecció a un contracte laboral, i que assumeix contractualment davant l'empresari el compromís de desenvolupar a l'obra les activitats corresponents a la seva categoria i especialitat professional, seguint les instruccions d'aquell.

Competències en matèria de Seguretat i Salut del Treballador:

- El deure d'obeir les instruccions del Contractista en allò relatiu a Seguretat i Salut.
- El deure d'indicar els perills potencials.
- Té responsabilitat dels actes personals.
- Té el dret a rebre informació adequada i comprensible i a formular propostes, en relació a la seguretat i salut, en especial sobre el Pla de Seguretat i Salut (PSS).

- Té el dret a la consulta i participació, d'acord amb l'article 18, 2 de la Llei de Prevenció de Riscos Laborals.
- Té el dret a adreçar-se a l'autoritat competent.
- Té el dret a interrompre el treball en cas de perill imminent i seriós per a la seva integritat i la dels seus companys o tercers aliens a l'obra.
- Té el dret de fer us i el fruit d'unes instal·lacions provisionals de Salubritat i Confort, previstes especialment pel personal d'obra, suficients, adequades i dignes, durant el temps que duri la seva permanència a l'obra.

## 3 DOCUMENTACIÓ PREVENTIVA DE CARÀCTER CONTRACTUAL

### 3.1 INTERPRETACIÓ DELS DOCUMENTS VINCULANTS EN MATÈRIA DE SEGURETAT I SALUT

Excepte en el cas que l'escriptura del Contracte o Document de Conveni Contractual ho indiqui específicament d'altra manera, l'ordre de prelación dels Documents contractuals en matèria de Seguretat i Salut per aquesta obra serà el següent:

- Escriptura del Contracte o Document del Conveni Contractual.
- Bases del Concurs.
- Plec de Prescripcions per la Redacció dels Estudis de Seguretat i Salut i la Coordinació de Seguretat i salut en fases de Projecte i/o d'Obra.
- Plec de Condicions Generals del Projecte i de l'Estudi de Seguretat i Salut.
- Plec de Condicions Facultatives i Econòmiques del Projecte i de l'Estudi de Seguretat i Salut.
- Procediments Operatius de Seguretat i Salut i/o Procediments de control Administratiu de Seguretat, redactats durant la redacció del Projecte i/o durant l'Execució material de l'Obra, pel Coordinador de Seguretat.
- Plànols i Detalls Gràfics de l'Estudi de Seguretat i Salut.
- Pla d'Acció Preventiva de l'empresari-contractista.
- Pla de Seguretat i Salut de desenvolupament de l'Estudi de Seguretat i Salut del Contractista per l'obra en qüestió.
- Protocols, procediments, manuals i/o Normes de Seguretat i Salut interna del Contractista i/o Subcontractistes, d'aplicació en l'obra.

Feta aquesta excepció, els diferents documents que constitueixen el Contracte seran considerats com mútuament explicatius, però en el cas d'ambigüitats o discrepàncies interpretatives de temes relacionats amb la Seguretat, seran aclarides i corregides pel Director d'Obra qui, després de consultar amb el Coordinador de Seguretat, farà l'ús de la seva facultat d'aclarir al Contractista les interpretacions pertinents.

Si en el mateix sentit, el Contractista descobreix errades, omissions, discrepàncies o contradiccions tindrà que notificar-ho immediatament per escrit al Director d'Obra qui després de consultar amb el Coordinador de Seguretat, aclarirà ràpidament tots els assumptes, notificant la seva resolució al Contractista. Qualsevol treball relacionat amb temes de Seguretat i Salut, que hagués estat executat pel Contractista sense prèvia autorització del Director d'Obra o del Coordinador de Seguretat, serà responsabilitat del Contractista, restant el Director d'Obra i el Coordinador de Seguretat, eximits de qualsevol responsabilitat derivada de les conseqüències de les mesures preventives, tècnicament inadequades, que hagin pogut adoptar el Contractista pel seu compte.

En el cas que el contractista no notifiqui per escrit el descobriment d'errades, omissions, discrepàncies o contradiccions, això, no tan sols no l'eximeix de l'obligació d'aplicar les mesures de Seguretat i Salut raonablement exigibles per la reglamentació vigent, els usos i la praxi habitual de la Seguretat Integrada en la

construcció, que siguin manifestament indispensables per dur a terme l'esperit o la intenció posada en el Projecte i l'Estudi de Seguretat i Salut, si no que hauran de ser materialitzats com si haguessin estat completes i correctament especificades en el Projecte i el corresponent Estudi de Seguretat i Salut.

Totes les parts del contracte s'entenen complementàries entre si, per la qual cosa qualsevol treball requerit en un sol document, encara que no estigui esmentat en cap altre, tindrà el mateix caràcter contractual que si s'hagués recollit en tots.

### 3.2 VIGÈNCIA DE L'ESTUDI DE SEGURETAT I SALUT

El Coordinador de Seguretat, a la vista dels continguts del Pla de Seguretat i Salut aportat pel Contractista, com document de gestió preventiva d'adaptació de la seva pròpia "cultura preventiva interna d'empresa" el desenvolupament dels continguts del Projecte i l'Estudi de Seguretat i Salut per l'execució material de l'obra, podrà indicar en l'Acta d'Aprovació del Pla de Seguretat, la declaració expressa de subsistència, d'aquells aspectes que puguin estar, a criteri del Coordinador, millor desenvolupats en l'Estudi de Seguretat, com ampliadors i complementaris dels continguts del Pla de Seguretat i Salut del Contractista.

Els Procediments Operatius i/o Administratius de Seguretat, que pugessin redactar el Coordinador de Seguretat i Salut amb posterioritat a l'Aprovació del Pla de Seguretat i Salut, tindrà la consideració de document de desenvolupament de l'Estudi i Pla de Seguretat, essent, per tant, vinculants per les parts contractants.

### 3.3 VISAT DE PROJECTES (ART. 17 DEL RD 1627/97)

La inclusió en el projecte d'execució d'obra de l'estudi bàsic serà requisit necessari per al visat per part del Col·legi professional, per a l'expedició de la llicència municipal i d'altres autoritzacions i tràmits per part de les Administracions públiques.

En la tramitació per a l'aprovació dels projectes d'obres de les Administracions públiques es farà declaració expressa en l'Oficina de Supervisió de Projectes o òrgan equivalent de la inclusió de l'estudi de seguretat i salut, o en el seu cas, de l'estudi bàsic.

### 3.4 PLA DE SEGURETAT I SALUT DEL CONTRACTISTA

D'acord al que es disposa el R.D. 1627 / 1997, cada contractista està obligat a redactar, abans de l'inici dels seus treballs a l'obra, un Pla de Seguretat i Salut adaptant aquest E.S.S. als seus medis, mètodes d'execució i al "PLA D'ACCIÓ PREVENTIVA INTERNA D'EMPRESA", realitzat de conformitat al R.D.39 / 1997 "LLEI DE PREVENCIÓ DE RISCOS LABORALS" (Arts. 1, 2 ap. 1, 8 i 9) .

El Contractista en el seu Pla de Seguretat i Salut està obligat a incloure els requisits formals establerts a l'Art. 7 del R.D. 1627/ 1997, no obstant, el Contractista té plena llibertat per estructurar formalment aquest Pla de Seguretat i Salut .

El Contractista, en el seu Pla de Seguretat i Salut, adjuntarà, com a mínim, els plànols següents amb els continguts que en cada cas s'indiquen.

Plànol o Plànols de situació amb les característiques de l'entorn. Indicant:

- Ubicació dels serveis públics.
  - Electricitat.
  - Clavegueram.

- Aigua potable.
- Gas.
- Oleoductes.
- Altres.
- Situació i amplada dels carrers (reals i previstos).
  - Accessos al recinte.
  - Garites de control d'accessos.
- Acotat del perímetre del solar.
- Distàncies de l'edifici amb els límits del solar.
- Edificacions veïnes existents.
- Servituds.

Plànols en planta d'ordenació general de l'obra, segons les diverses fases previstes en funció del seu pla d'execució real. Indicant:

- Tancament del solar.
- Murs de contenció, atalussats, pous, talls del terreny i desnivells.
- Nivells definitius dels diferents accessos al solar i rasants de vials colindants.
- Ubicació d'instal·lacions d'implantació provisional per al personal d'obra:
  - Banys: Equipament (lavabos, retretes, dutxes, escalfador..).
  - Vestuaris del personal: Equipament (taquilles, bancs correguts, estufes..).
  - Refectori o Menjador: Equipament (taules, seients, escalfaplats, frigorífic..).
  - Farmaciola: Equipament.
  - Altres.
- Llocs destinats a apilaments.
  - Àrids i materials ensitjats.
  - Armadures, barres, tubs i biguetes.
  - Materials paletitzats.
  - Fusta.
  - Materials ensacats.
  - Materials en caixes.
  - Materials en bidons.
  - Materials solts.
  - Runes i residus.
  - Ferralla.
  - Aigua.
  - Combustibles.
  - Substàncies tòxiques.
  - Substàncies explosives i/o deflagrants.
- Ubicació de maquinària fixa i àmbit d'influència previst.
  - Aparells de manutenció mecànica: grues torre, muntacàrregues, cabrestants, maquetes, baixants de runes, cintes transportadores, bomba d'extracció de fluids.
  - Estació de formigonat.
  - Sitja de morter.
  - Planta de piconament i/o selecció d'àrids.
- Circuits de circulació interna de vehicles, límits de circulació i zones d'aparcament. Senyalització de circulació.
- Circuits de circulació interna del personal d'obra. Senyalització de Seguretat.
- Esquema d'instal·lació elèctrica provisional.



- Esquema d'instal·lació d'il·luminació provisional.
- Esquema d'instal·lació provisional de subministrament d'aigua.

Plànols en planta i seccions d'instal·lació de Sistemes de Protecció Col·lectiva.

(\*) Representació cronològica per fases d'execució.

- Protecció en previsió de caigudes de persones o objectes des de buits verticals de façanes:
  - Ubicació de bastida porticada d'estructura tubular cobrint la totalitat dels fronts de façana en avançament simultani a l'execució d'estructura fins l'acabament de tancaments i coberta.(\*).
  - (\*) Sistema de Protecció Col·lectiva preferent
  - Ubicació i replanteig del conjunt de forques metàl·liques i xarxes de seguretat.(\*).
  - (\*) En cas de no realitzar-se seguretat integrada amb bastides tubulars, prèvia justificació en l'ESS.
  - Ubicació i replanteig de xarxes de desencofrat.
  - Ubicació i replanteig de baranes de seguretat (\*).
  - (\*) En cas de no realitzar-se seguretat integrada amb bastides tubulars, prèvia justificació en l'ESS.
  - Ubicació i replanteig de marquesines en voladís de seguretat (\*).
  - (\*) En cas de no realitzar-se seguretat integrada amb bastides tubulars, prèvia justificació en l'ESS.
- Protecció en previsió de caigudes de persones o objectes des de buits verticals d'escales:
  - Ubicació i replanteig de xarxes verticals de seguretat en perímetre i buit de travessers d'escales (\*).
  - (\*) Sistema de Protecció Col·lectiva preferent.
  - Ubicació i replanteig de baranes de seguretat en perímetre i buit de travessers d'escales.
- Protecció en previsió de caigudes de persones o objectes des de buits horitzontals de patis de llums, xemeneies, buits d'instal·lacions i encofrats.
  - Ubicació i replanteig de condemna amb malla electrosoldada enjovant en el cercle perimetral (\*).
  - (\*) Sistema de Protecció Col·lectiva preferent en forjat
  - Ubicació i replanteig de xarxes horitzontals de seguretat en patis interiors.
  - Planta d'estructura amb ubicació i replanteig de xarxes horitzontals de seguretat sota taulers i sotaponts d'encofrats horitzontals recuperables.
  - Ubicació i replanteig d'entramat horitzontal de fusta colada en passos d'instal·lacions, arquetes i registres provisionals.
  - Ubicació i replanteig de barana perimetral de seguretat.

Plànols de proteccions en plataformes i zones de pas. Contingut:

- Passarel·les (ubicació i elements constitutius).
- Escapes provisionals.
- Detalls de tapes provisionals d'arquetes o de buits.
- Abalisament i senyalització de zones de pas.
- Condemna d'accessos i proteccions en contenció d'estabilitat de terrenys.
- Ubicació de bastides penjades: Projecte i replanteig dels pescants i les guindoles.
- Sàgola de cable per a ancoratge i lliscament de cinturó de seguretat en perímetres exteriors amb risc de caigudes d'altura.

Plànol o plànols de distribució d'elements de seguretat per a l'ús i manteniment posterior de l'obra executada (\*).

- Bastides suspeses sobre guindoles carrileres per a neteja de façana.
- Plataformes lliscants sobre carrils per a manteniment de paraments verticals.
- Bastides especials.
- Plataformes en voladís i moll de descàrrega escamotejables per a introducció i evacuació d'equips.
- Baranes perimetrals escamotejables per a treballs de manteniment en cobertes no transitables.
- Escales de gat amb enclavament d'accessos i equipament de Sistema de Protecció Col·lectiva.
- Replanteig d'ancoratges i sàgoles per a cinturons en façanes, xemeneies, finestral i patis.
- Replanteig de pescants escamotejables o bigues retràctils.
- Escala d'incendis i/o mànega tèxtil ignífuga d'evacuació.
- Altres.
- (\*) Tant sols en cas que estiguin contemplats en el Projecte Executiu.

Plànol d'evacuació interna d'accidentats (\*).

- Plànol de carrers per a evacuació d'accidentats en obres urbanes.
- Plànol de carreteres per a evacuació d'accidentats en obres aïllades.
- (\*) Tant sols per a obres complexes o especials.

Altres.

### 3.5 EL "LLIBRE D'INCIDÈNCIES"

A l'obra existirà, adequadament protocolitzat, el document oficial "LLIBRE D'INCIDÈNCIES", facilitat per la Direcció d'Obra o Direcció Facultativa, visat pel Col·legi Professional corresponent (O. Departament de Treball 22 Gener de 1998 D.O.G.C. 2565 -27.1.1998).

Segons l'article 13 del Real Decret 1627/97 de 24 d'Octubre, aquest llibre haurà d'estar permanentment a l'obra, en poder del Coordinador de Seguretat i Salut, i a disposició de la Direcció d'Obra o Direcció Facultativa, Contractistes, Subcontractistes i Treballadors Autònoms, Tècnics dels Centres Provincials de Seguretat i Salut i del Vigilant (Supervisor) de Seguretat, o en el seu cas, del representat dels treballadors, els quals podran realitzar-li les anotacions que considerin adient respecte a les desviacions en el compliment del Pla de Seguretat i Salut, per a que el Contractista procedeixi a la seva notificació a l'Autoritat Laboral, en un termini inferior a 24 hores.

### 3.6 AVÍS PREVI (ART. 18 DEL RD 1627/97)

En les obres incloses en l'àmbit d'aplicació del present Reial Decret, el promotor haurà d'efectuar un avís a l'autoritat laboral competent abans de l'inici dels treballs.

L'avís previ es redactarà d'acord al que disposa l'annex III del RD; s'haurà d'exposar en l'obra de forma visible, actualitzant-se si fos necessari.

### 3.7 OBERTURA DEL CENTRE DE TREBALL (ART. 19 DEL RD 1627/97)

L'obertura del centre de treball haurà de comunicar-se a l'autoritat laboral, i haurà d'incloure el pla de seguretat i salut al que es refereix l'article del RD 1627/97.

El pla de seguretat i salut estarà a disposició permanent de la Inspecció de Treball i Seguretat Social i dels tècnics

dels òrgans especialitzats en matèria de seguretat i salut en les Administracions públiques competents.

### **3.8 CARÀCTER VINCULANT DEL CONTRACTE O DOCUMENT DEL "CONVENI DE PREVENCIÓ I COORDINACIÓ" I DOCUMENTACIÓ CONTRACTUAL ANNEXA EN MATÈRIA DE SEGURETAT**

El CONVENI DE PREVENCIÓ i COORDINACIÓ subscrit entre el Promotor (o el seu representant), Contractista, Projectista, Coordinador de Seguretat, Direcció d'Obra o Direcció Facultativa i Representant Sindical Delegat de Prevenió, podrà ésser elevat a escriptura pública a requeriment de les parts atorgants del mateix, essent de compte exclusiva del Contractista totes les despeses notarials i fiscals que es derivin.

El Promotor podrà prèvia notificació escrita al Contractista, assignar totes o part de les seves facultats assumides contractualment, a la persona física, jurídica o corporació que tingues a be designar a l'efecte, segons procedeixi.

Els terminis i provisions de la documentació contractual contemplada en l'apartat 2.1. del present Plec, junt amb els terminis i provisions de tots els documents aquí incorporats per referència, constitueixen l'acord ple i total entre les parts i no durà a terme cap acord o enteniment de cap naturalesa, ni el Promotor farà cap endossament o representacions al Contractista, excepte les que s'estableixin expressament mitjançant contracte. Cap modificació verbal als mateixos tindrà validesa o força o efecte algun.

El Promotor i el Contractista s'obligaran a si mateixos i als seus successors, representants legals i/o concessionaris, amb respecte al pactat en la documentació contractual vinculant en matèria de Seguretat. El Contractista no es agent o representant legal del Promotor, pel que aquest no serà responsable de cap manera de les obligacions o responsabilitats en què incorri o assumeixi el Contractista.

No es considerarà que alguna de les parts hagi renunciat a algun dret, poder o privilegi atorgat per qualsevol dels documents contractuals vinculants en matèria de Seguretat, o provisió dels mateixos, llevat que tal renúncia hagi estat degudament expressada per escrit i reconeguda per les parts afectades.

Tots els recursos o remeis brindats per la documentació contractual vinculant en matèria de Seguretat, hauran de ser presos i interpretats com acumulatius, és a dir, addicionals a qualsevol altre recurs prescrit per la llei.

Les controvèrsies que puguin sorgir entre les parts, respecte a la interpretació de la documentació contractual vinculant en matèria de Seguretat, serà competència de la jurisdicció civil. No obstant, es consideraran actes jurídics separables els que es dicten en relació amb la preparació i adjudicació del Contracte i, en conseqüència, podran ser impugnats davant l'ordre jurisdiccional contenciós-administratiu d'acord amb la normativa reguladora de l'esmentada jurisdicció.

## **4 NORMATIVA LEGAL D'APLICACIÓ**

Per a la realització del Pla de Seguretat i Salut, el Contractista tindrà en compte la normativa existent i vigent en el decurs de la redacció de l'ESS (o EBSS), obligatòria o no, que pugui ésser d'aplicació.

A títol orientatiu, i sense caràcter limitatiu, s'adjunta una relació de normativa aplicable. El Contractista, no obstant, afegirà al llistat general de la normativa aplicable a la seva obra les esmenes de caràcter tècnic particular que no siguin a la relació i correspongui aplicar al seu Pla.

### **4.1 TEXTOS GENERALS**

- a) Convenis col·lectius.
- b) "Reglamento de seguridad e higiene en el trabajo en la industria de la construcción. OM 20 de mayo de 1952 (BOE 15 de junio de 1958)". Modificada per "Orden 10 de diciembre de 1953 (BOE 2 de febrero de 1956)" i "Orden 23 de de septiembre 1966 (BOE 1 de octubre de 1966)". Derogada parcialment per "Orden 20 de enero de 1956 (BOE 2 de febrero de 1956)" i "R.D. 2177/2004 (BOE 13 de noviembre de 2004)".
- c) "Ordenanza laboral de la construcción, vidrio y cerámica. OM 28 de agosto de 1970 (BOE 5, 7, 8, 9 de septiembre de 1970)", en vigor capítols VI i XVI i les modificacions "Orden 22 de marzo de 1972 (BOE 31 de marzo de 1972)", "Orden 28 de julio (BOE 10 de agosto de 1972)" i "Orden 27 de julio de 1973 (BOE 31 de julio de 1973)". Derogada parcialment per "Orden 28 de diciembre (BOE 29 de diciembre de 1994)".
- d) "Ordenanza general de seguridad e higiene en el trabajo. OM 9 de marzo de 1971 (BOE 16 de marzo de 1971)", en vigor parts del títol II. Derogada parcialment per "R.D. 1316/1989 (BOE 2 de noviembre de 1989)", "Ley 31/1995 (BOE 10 de noviembre de 1995)", R.D. 486/1997 (BOE 23 de abril de 1997)", "R.D. 664/1997 (BOE 24 de mayo de 1997)", "R.D. 665/1997 (BOE 24 de mayo de 1997)", "R.D. 773/1997 (BOE 12 de junio de 1997)", "R.D. 1215/1997 (BOE 7 de agosto de 1997)", "R.D. 614/2001 (BOE 21 de junio de 2001)" i "R.D. 349/2003 (BOE 5 de abril de 2003)".
- e) "Cuadro de enfermedades profesionales. R.D. 1995/1978 (BOE 25 de agosto de 1978)". Modificada per "R.D. 2821/1981 de 27 de noviembre (BOE 1 de diciembre de 1981)".
- f) "Regulación de la jornada de trabajo, jornadas especiales y descanso. R.D. 2001/1983 de 28 de julio (BOE 29 de julio de 1983)". Modificada per "R.D. 2403/1985 (BOE 30 de diciembre de 1985)", "R.D. 1346/1989 (BOE 7 de noviembre 1989)" i anul·lada parcialment per "R.D. 1561/1995 de 21 de septiembre (BOE 26 de septiembre de 1995)".
- g) "Orden de 20 de septiembre de 1986, por la que se establece el modelo de libro de incidencias correspondiente a las obras en las que sea obligatorio un estudio de Seguridad e Higiene en el trabajo (BOE de 13 de octubre de 1986)".
- h) "Establecimiento de modelos de notificación de accidentes de trabajo. OM 16 de diciembre de 1987 (BOE 29 de diciembre de 1987)".
- i) "Instrumento de ratificación de 17 de julio de 1990 del Convenio de 24 de junio de 1986 sobre Utilización del asbesto en condiciones de seguridad (número 162 de la OIT), adoptado en Ginebra (BOE de 23 de noviembre de 1990)".
- j) "Ley de prevención de riesgos laborales. Ley 31/1995 de noviembre (BOE 10 de noviembre de 1995)". Complementada per "R.D. 614/2001 de 8 de junio (BOE 21 de junio de 2001)".
- k) "Real Decreto 363/1995, de 10 de marzo, por la que se aprueba el reglamento sobre notificación de sustancias nuevas y clasificación, envasado y etiquetado de sustancias peligrosas (BOE de 5 de junio de 1995)".
- l) "Real Decreto 1561/1995, de 21 de septiembre, sobre jornadas especiales de trabajo (BOE de 26 de septiembre de 1995)".
- m) "Reglamento de los servicios de prevención. R.D. 39/1997 de 17 de enero (BOE 31 de enero de 1997)". Complementat per "Orden de 22 de abril de 1997 (BOE 24 de abril de 1997)" i "R.D. 688/2005 (BOE 11 de junio de 2006)". Modificat per "R.D. 780/1998 de 30 de abril (BOE 1 de mayo de 1998)" i "R.D. 604/2006 (BOE 29 de mayo de 2006)".
- n) "Disposiciones mínimas de seguridad y salud en los lugares de trabajo. R.D. 486/1997 de 14 de abril de 1997 (BOE 23 de abril de 1997)". Complementat per "Orden TAS/2947/2007 (BOE 11 de octubre de 2007)" i modificat per "R.D. 2177/2004 (BOE 13 de noviembre de 2004)".
- o) "Disposiciones mínimas de seguridad y salud relativas a la manipulación manual de cargas que comporten riesgos, en particular dorsolumbares, para los trabajadores. R.D. 487/1997 de 14 de abril de 1997 (BOE 23 de abril de 1997)".
- p) "Disposiciones mínimas de seguridad y salud para la utilización por los trabajadores de los equipos de trabajo. R.D. 1215/1997 de 18 de julio (BOE 7 de agosto de 1997)".

- q) “Disposiciones mínimas destinadas a proteger la seguridad y la salud de los trabajadores en las actividades mineras. R.D. 1389/1997 de 5 de septiembre (BOE 7 de octubre de 1997)”.
- r) “Disposiciones mínimas de seguridad y salud en las obras de construcción. R.D. 1627/1997 de 24 de octubre (BOE 25 de octubre de 1997)”. Modificat per “R.D. 2177/2004 (BOE 13 de noviembre 2004)” i “R.D. 604/2006 (BOE 29 de mayo de 2006)”. Complementat per “R.D. 1109/2007 (BOE 25 de agosto de 2007)”.
- s) Ordre de 12 de gener de 1998, per la qual s’aprova el model de Llibre d’Incidències en les obres de construcció (DOGC Diari Oficial de la Generalitat de Catalunya de 27 de gener de 1998).
- t) “Disposiciones mínimas de seguridad y salud en el trabajo en el ámbito de las empresas de trabajo temporal. R.D. 216/1999 de 5 de febrero (BOE 24 de febrero de 1999)”.
- u) “Ley 38/1999, de 5 de noviembre, de Ordenación de la Edificación (BOE de 6 de noviembre de 1999)”.
- v) “Protección de la seguridad y la salud de los trabajadores contra los riesgos relacionados con los agentes químicos durante el trabajo. R.D. 374/2001 de 6 de abril (BOE 1 de mayo de 2001)”.
- w) “Real Decreto 379/2001, de 6 de abril, por el que se aprueba el Reglamento de almacenamiento de productos químicos y sus instrucciones técnicas complementarias MIE APQ-1, MIE APQ-2, MIE APQ-3, MIE APQ-4, MIE APQ-5, MIE APQ-6 y MIE APQ-7 (BOE 112 de 10 de mayo de 2001)”. Complementat per “R.D. 2016/2004 (BOE 23 de octubre de 2004)”.
- x) “Real Decreto 783/2001, de 6 de julio, por el que se aprueba el Reglamento sobre protección sanitaria contra radiaciones ionizantes (BOE de 26 de julio de 2001)”.
- y) “Ley 54/2003, de 12 de diciembre, de reforma del marco normativo de la prevención de riesgos laborales (BOE de 13 de diciembre de 2003)”.
- z) “Real Decreto 1801/2003, de 26 de diciembre, sobre seguridad general de los productos (BOE 10 de enero de 2004)”.
- aa) Real Decreto 171/2004, por el que se desarrolla el artículo 24 de la Ley 31/1995 de prevención de laborales, en materia de coordinación de actividades empresariales (BOE 31 de enero de 2004).
- bb) Decret 399/2004, de 5 d’octubre de 2004, pel qual es crea el registre de delegats i delegades de prevenció i el registre de comitès de seguretat i salut, i es regula el dipòsit de les comunicacions de designació de delegats i delegades de prevenció i de constitució dels comitès de seguretat i salut (DOGC Diari Oficial de la Generalitat de Catalunya de 7 d’octubre de 2004).
- cc) “Real Decreto 2177/2004, de 12 de noviembre, por el que se modifica el R.D. 1215/1997, de 18 de julio, en el que se establecen las disposiciones mínimas de seguridad y salud para la utilización por parte de los trabajadores de los equipos de trabajo, en materia de trabajos temporales en altura (BOE de 13 de noviembre de 2004)”.
- dd) “Real Decreto 312/2005, de 18 de marzo, por el que se aprueba la clasificación de los productos de construcción y de los elementos constructivos en función de sus propiedades de reacción y de resistencia frente al fuego”.
- ee) “Real Decreto 1311/2005, de 4 de noviembre, sobre la protección de la salud y seguridad de los trabajadores frente a los riesgos derivados o que puedan derivarse de la exposición a vibraciones mecánicas”.
- ff) “Real Decreto 551/2006, de 5 de mayo, por el que se regulan las operaciones de transporte de mercancías peligrosas por carretera en territorio español (BOE 113 de 12 de mayo)”.
- gg) “Real Decreto 604/2006, de 19 de mayo, por el que se modifican el R.D. 39/1997, de 17 de enero, por el que se aprueba el Reglamento de los Servicios de Prevención, y el R.D. 1627/1997, de 24 de octubre, por el que se establecen las disposiciones mínimas de seguridad y salud en las obras de construcción (BOE 127 de 29 de mayo)”.
- hh) “Real Decreto 635/2006, de 26 de mayo, sobre requisitos mínimos de seguridad en los túneles de carreteras del Estado”.
- ii) “Ley ordinaria 32/2006 reguladora de la subcontratación en el Sector de la Construcción (BOE 250 de 19 de octubre)”.
- jj) “Ley orgánica 3/2007, de 22 de marzo, para la igualdad efectiva de mujeres y hombres (BOE 23 de marzo de 2007)”.
- kk) “Real Decreto 1109/2007, de 24 de agosto, por el que se desarrolla la Ley 32/2006, de 18 de octubre, reguladora de la subcontratación en el Sector de la Construcción (BOE 204 de 25 de agosto)”.
- ll) Decret 102/2008, de 6 de maig, de creació del Registre d’Empreses Acreditades de Catalunya per intervenir en el procés de contractació en el sector de la construcció (DOGC Diari Oficial de la Generalitat de Catalunya de 08 de maig de 2008).
- mm) “Real Decreto 1802/2008, de 3 de noviembre, por el que se modifica el Reglamento sobre notificación de sustancias nuevas y clasificación, envasado y etiquetado de sustancias peligrosas, aprobado por R.D. 363/1995, de 10 de marzo, con la finalidad de adaptar sus disposiciones al Reglamento (CE) n.º 1907/2006 del Parlamento Europeo y del Consejo (Reglamento REACH)”.
- nn) Decret 10/2009, de 27 de gener. Decret de creació del Registre d’empreses sancionades per infraccions molt greus en matèria de prevenció de riscos laborals i del procediment per a la seva publicació (DOGC Diari Oficial de la Generalitat de Catalunya de 03 de febrer de 2009).
- oo) “Real Decreto 298/2009, de 6 de marzo, por el que se modifica el Real Decreto 39/1997, de 17 de enero, por el que se aprueba el Reglamento de los Servicios de Prevención, en relación con la aplicación de medidas para promover la mejora de la seguridad y de la salud en el trabajo de la trabajadora embarazada, que haya dado a luz o en período de lactancia”.
- pp) “Real Decreto 330/2009, de 13 de marzo, por el que se modifica el Real Decreto 1311/2005, de 4 de noviembre, sobre la protección de la salud y la seguridad de los trabajadores frente a los riesgos derivados o que puedan derivarse de la exposición a vibraciones mecánicas”.
- qq) “Real Decreto 327/2009m de 13 de marzo, por el que se modifica el Real Decreto 1109/2007, de 24 de agosto, por el que se desarrolla la Ley 32/2006, de 18 de octubre, reguladora de la subcontratación en el sector de la construcción (BOE 63 de 14 de marzo de 2009)”.
- rr) “Instrumento de Ratificación del Convenio número 187 de la OIT, sobre el marco promocional para la seguridad y salud en el trabajo, hecho en Ginebra el 31 de mayo de 2006 (BOE 187 de 4 de agosto de 2009)”.

#### 4.2 CONDICIONS AMBIENTALS

- a) Ordre de 27 de juny de 1985, sobre inscripció d’empreses amb risc per amiant (DOGC Diari Oficial de la Generalitat de Catalunya de 05 d’agost de 1985).
- b) Ordre de 30 de juny de 1987, sobre registre de dades de control de l’ambient laboral i vigilància mèdica en empreses amb risc d’amiant (DOGC Diari Oficial de la Generalitat de Catalunya de 10 de juliol de 1987).
- c) “Real Decreto 108/1991, de 1 de febrero, sobre la prevención y reducción de la contaminación del medio ambiente producida por el amianto (BOE de 6 de febrero de 1991)”.
- d) “Real Decreto 664/1997, de 12 de mayo, sobre la protección de los trabajadores contra los riesgos relacionados con la exposición a agentes biológicos durante el trabajo (BOE de 24 de mayo de 1997)”. Modificat per “Orden de 25 de marzo de 1998”.
- e) “Real Decreto 665/1997, de 12 de mayo, sobre la protección de los trabajadores contra los riesgos relacionados con la exposición a agentes cancerígenos durante el trabajo (BOE de 24 de mayo de 1997)”. Modificat per “Real Decreto 1124/2000 (BOE de 17 de junio de 2000)” i “Real Decreto 349/2003 (BOE de 5 de abril de 2003)”.
- f) “Real decreto 212/2002, de 22 de febrero de 2002, por el que se regulan las emisiones sonoras en el entorno debidas a determinadas máquinas de uso al aire libre (BOE de 1 de marzo de 2002)”. Modificat per “Real Decreto 524/2006 (BOE de 4 de mayo de 2006)”.
- g) “Real Decreto 681/2003, de 12 de junio, sobre la protección de la salud y la seguridad de los trabajadores expuestos a los riesgos derivados de atmósferas explosivas en el lugar de trabajo (BOE de 18 de junio de 2003).
- h) “Ley ordinaria 37/2003 del Ruido de 17 de noviembre (BOE de 18 noviembre de 2003)”. Desarrollada per “Real Decreto 1513/2005 (BOE de 17 de diciembre de 2005)” i “Real Decreto 1367/2007 (BOE de 23 de octubre 2007)”.

- i) “Protección de los trabajadores ante los riesgos derivados de la exposición al ruido durante el trabajo. Real Decreto 286/2006, de 10 de marzo, sobre la protección de la salud y seguridad de los trabajadores contra los riesgos relacionados con la exposición al ruido. (BOE 11 de marzo de 2006)”.
- j) “Real decreto 1367/2007, de 19 de octubre, por el que se desarrolla la Ley 37/2003, de 17 de noviembre, del Ruido, en lo referente a zonificación acústica, objetivos de calidad y emisiones acústicas (BOE de 23 de octubre de 2007)”.
- k) “Ley 34/2007, de 15 de noviembre, de calidad del aire y protección de la atmósfera (BOE de 16 de noviembre de 2007)”.
- l) Incendis Ordenances municipals.
- m) “Real Decreto 1942/1993, de 5 de noviembre, por el que se aprueba el Reglamento de Instalaciones de Protección Contra Incendios (RIPCI) (BOE de 14 de diciembre de 1993)”. Complementat per “Orden de 16 de abril de 1998 (BOE de 28 de abril de 1998)” i “Orden de 27 de julio de 1999 (BOE de 5 de agosto de 1999)”.
- n) Decret 64/1995, de 7 de març, pel qual s'estableixen mesures de prevenció d'incendis forestals (DOGC Diari Oficial de la Generalitat de Catalunya de 10 de març de 1995) i desenvolupada per Ordre MAB/62/2003 (DOGC Diari Oficial de la Generalitat de Catalunya de 24 de Febrer de 2003).
- o) “Real decreto 110/2008, de 1 de febrero, por el que se modifica el Real Decreto 312/2005 de 18 de marzo, por el que se aprueba la clasificación de los productos de construcción y de los elementos constructivos en función de sus propiedades de reacción y de resistencia frente al fuego. BOE núm. 37 de 12 de febrero”.

#### 4.3 INSTAL·LACIONS ELÈCTRIQUES

- a) “Reglamento de líneas aéreas de alta tensión. R.D. 3151/1968 de 28 de noviembre (BOE 27 de diciembre de 1968)”. Rectificat: “BOE 8 de marzo de 1969”. Es deroga amb efectes de 19 de setembre de 2010, per “R.D. 223/2008 (BOE 19 de marzo de 2008)”.
- b) “Orden de 18 de julio de 1978, por la que se aprueba la Norma Tecnológica NTE-IEE/1978, “Instalaciones de electricidad: alumbrado exterior” (BOE de 12 de agosto de 1978)”.
- c) Resolució de 4 de novembre de 1988, per la qual s'estableix un certificat sobre compliment de les distàncies reglamentàries d'obres i construccions a línies elèctriques (DOGC Diari Oficial de la Generalitat de Catalunya de 30 de novembre de 1988).
- d) “Ley 54/1997, de 27 de noviembre de 1997, del Sector Eléctrico (BOE de 28 de noviembre de 1997)”. Complementada per “Real Decreto 1955/2000 (BOE de 27 de diciembre de 2000)”.
- e) Llei 6/2001, de 31 de maig, d'ordenació ambiental de l'enllumenament per a la protecció del medi nocturn (DOGC Diari Oficial de la Generalitat de Catalunya de 12 de juny de 2001).
- f) “Real Decreto 614/2001, de 8 de junio, sobre disposiciones mínimas para la protección de la salud y seguridad de los trabajadores frente al riesgo eléctrico (BOE de 21 de junio de 2001)”.
- g) Decret 329/2001, de 4 de desembre, pel qual s'aprova el Reglament del subministrament elèctric (DOGC Diari Oficial de la Generalitat de Catalunya de 18 de desembre de 2001).
- h) “Reglamento electrotécnico de baja tensión. R.D. 842/2002 de 2 de agosto (BOE de 18 de septiembre de 2002)”.
- i) “Sentencia de 17 de febrero de 2004, de la Sala Tercera del Tribunal Supremo, por la que se anula el inciso 4.2.c.2 de la ITC-BT-03 anexa al Reglamento Electrónico para baja tensión, aprobado por Real Decreto 842/2002, de 2 de agosto”.
- j) “Real decreto 223/2008, de 15 de febrero, del Ministerio de Industria, Turismo y Comercio por el que se aprueban el Reglamento sobre condiciones técnicas y garantías de seguridad en líneas eléctricas de alta tensión y sus instrucciones técnicas complementarias ITC-LAT 01 a 09 (BOE de 19 de marzo de 2008)”.
- k) “Instrucciones Técnicas Complementarias del Reglamento electrotécnico de baja tensión: ITC-BT-09 Instalaciones de alumbrado exterior e ITC-BT-33 Instalaciones provisionales y temporales de obras”.

#### 4.4 EQUIPS I MAQUINÀRIA

- a) “Orden de 30 de julio de 1974, por la que se determinan las condiciones que deben reunir los aparatos

- elevadores de propulsión hidráulica y las normas para la aprobación de sus equipos impulsores (BOE de 9 de agosto de 1974)”.
- b) “Orden de 23 de mayo de 1977, por la que se aprueba el Reglamento de Aparatos Elevadores para obras (BOE de 14 de junio de 1977)”. Modificada per “Orden de 7 de marzo de 1981 (BOE de 14 de marzo de 1981)”. Es deroga amb efectes de 29 de desembre de 2009, per “Real Decreto 1644/2008 (BOE de 11 de octubre de 2008)”.
- c) “Reglamento de recipientes a presión. R.D. 1244/1979 de 4 de abril (BOE de 29 de mayo de 1979)”. Modificat per “R.D. 507/1982 (BOE de 12 de marzo de 1982)” i “R.D. 1504/1990 (BOE de 28 de noviembre de 1990)”.
- d) “Reglamento de aparatos de elevación y su mantenimiento. R.D. 2291/1985 de 8 de noviembre (BOE de 11 de diciembre de 1985)”. Derogat parcialment per “R.D. 1314/1997 (BOE de 30 de septiembre de 1997)”.
- e) “Real Decreto 474/1988, de 30 de marzo, por el que se dictan las disposiciones de aplicación de la Directiva del Consejo de las Comunidades Europeas 84/528/CEE sobre aparatos elevadores y de manejo mecánico (BOE de 20 de mayo de 1988)”.
- f) “Real Decreto 1435/1992, de 27 de noviembre, por el que se dictan las disposiciones de aplicación de la Directiva del Consejo 89/392/CEE, relativa a la aproximación de las legislaciones de los estados miembros sobre maquinas (BOE de 11 de diciembre de 1992)”. Modificat per “Real Decreto 56/1995 (BOE de 8 de febrero de 1995)”. Es deroga amb efecte de 29 de desembre de 2009, per “Real Decreto 1644/2008 (BOE de 11 de octubre de 2008)”.
- g) “Resolución de 3 abril de 1997, de la Dirección General de Tecnología y Seguridad Industrial por la que se autoriza la instalación de ascensores sin cuarto de máquinas (BOE de 23 de abril de 1997)”.
- h) “Real Decreto 488/1997, de 14 de abril, sobre disposiciones mínimas de seguridad y salud relativas al trabajo con equipos que incluyen pantallas de visualización (BOE de 23 de abril de 1997)”.
- i) “Disposiciones mínimas de seguridad y salud relativas a la utilización por los trabajadores de equipos de protección Individual. RD 773/1997 de 30 de mayo (BOE 12 de junio de 1997)”.
- j) “Real Decreto 1215/1997, de 18 de julio por el que se establecen las disposiciones mínimas de seguridad y salud para la utilización por los trabajadores de los equipos de trabajo (BOE de 7 de agosto de 1997)”. Modificat per “Real Decreto 2177/2004 (BOE de 13 de noviembre de 2004)”.
- k) “Real Decreto 1314/1997, de 1 de agosto, por el que se dictan las disposiciones de aplicación de la Directiva del Parlamento Europeo y del Consejo 95/16/CE, sobre ascensores (BOE de 30 de septiembre de 1997)”. Complementat per “Real Decreto 1644/2008 (BOE de 11 de octubre de 2008)”.
- l) “Resolución de 10 de septiembre de 1998, de la Dirección General de Tecnología y Seguridad Industrial, por la que se autoriza la Instalación de ascensores con máquinas en foso (BOE de 25 septiembre de 1998)”.
- m) “Real decreto 769/1999, de 7 de mayo, por el cual se dictan las disposiciones de aplicación de la Directiva del Parlamento Europeo y del Consejo, 97/23/CE, relativa a los equipos de presión, y se modifica el Real decreto 1244/1979, de 4 de abril, que aprobó el Reglamento de aparatos de presión (BOE de 31 de mayo de 1999)”.
- n) “Real Decreto 1849/2000, de 10 de noviembre, del Reglamento de seguridad en las máquinas, por el que se derogan diferentes disposiciones en materia de normalización y homologación de productos industriales (BOE de 2 de diciembre de 2000)”.
- o) “Real Decreto 2177/2004, de 12 de noviembre, por el que se modifica el Real Decreto 1215/1997, de 18 de julio, por el que se establecen las disposiciones mínimas de seguridad y salud para la utilización por los trabajadores de los equipos de trabajo, en materia de trabajos temporales en altura (BOE de 13 de noviembre de 2004)”.
- p) “Real Decreto 1311/2005, de 4 de noviembre de 2005, sobre la protección de la salud y la seguridad de los trabajadores frente a los riesgos derivados o que puedan derivarse de la exposición a vibraciones mecánicas (BOE de 5 de noviembre de 2005)”.
- q) Instruccions Tècniques Complementaries:

- a. "ITC – MIE - AP5 del Reglamento de Aparatos a Presión "Extintores de incendio" Orden de 31 de mayo de 1982 (BOE de 23 de junio de 1982)". Modificació: "Orden de 26 de octubre de 1983 (BOE de 7 de noviembre de 1983)", "Orden de 31 de mayo de 1985 (BOE de 20 de junio de 1985)", "Orden de 15 de noviembre de 1989 (BOE de 28 de noviembre de 1989)" i "Orden de 10 de marzo de 1998 (BOE de 28 de abril de 1998)".
- b. "ITC – MIE – AEM1: Ascensores electromecánicos. OM 23 de septiembre de 1987 (BOE 6 de octubre de 1987)". Modificació: "Orden de 11 de octubre de 1988 (BOE 21 de octubre de 1988)". "Autorización de instalación de ascensores con máquina en foso. Resolución de 10 de septiembre de 1998 (BOE 25 de septiembre de 1998)". "Autorización de la instalación de ascensores sin cuarto de máquinas. Resolución de 3 de abril de 1997 (BOE de 23 de abril de 1997)".
- c. "ITC – MIE – AEM2: Grúas torre desmontables para obras. RD 836/2003 de 27 de mayo de 2003 (BOE 17 de julio de 2003)".
- d. "ITC – MIE – AEM3: Carretas automotrices de manutención. OM. 26 de mayo de 1989 (BOE 9 de junio de 1989)".
- e. "ITC – MIE – AEM4: Reglamento de aparatos de elevación y manutención, referentes a grúas móviles autopropulsadas. RD 837/2003 de 27 de mayo de 2003 (BOE 17 de julio de 2003)".
- f. "ITC - MIE - MSG1: Máquinas, elementos de máquinas o sistemas de protección utilizados. OM. 8 de abril de 1991 (BOE 11 de abril de 1991)".
- g. "Norma UNE-58921-IN Instrucciones para la instalación, manejo, mantenimiento, revisiones e inspecciones de las plataformas elevadoras móviles de personal (PEMP)".

- complementarias, relativas a los capítulos IV, V, IX y X del Reglamento General de Normas Básicas de Seguridad Minera (BOE de 11 de abril de 1986)". Modificada per "Orden de 29 de abril de 1987 (BOE de 13 de mayo de 1987)" i "Orden de 29 de julio de 1994 (BOE de 16 de agosto de 1994)".
- b) "Orden de 20 de junio de 1986 sobre Catalogación y Homologación de los explosivos, productos explosivos y sus accesorios (BOE de 1 de julio de 1986)".
  - c) "Real Decreto 230/1998, de 16 de febrero, por el que se aprueba el Reglamento de explosivos (BOE de 12 de marzo de 1998)". Modificat per "Real Decreto 277/2005 (BOE de 12 de marzo de 2005)" i "Orden INT/3543/2007 (BOE núm. 292 de 6 de diciembre de 2007)". Complementada per la "Resolución de 24 de agosto de 2005 (BOE de 13 de septiembre de 2005)", "Orden PRE/252/2006 (BOE de 9 de febrero de 2006)", "Orden PRE/672/2006 (BOE de 11 de marzo de 2006)" i "Orden PRE/174/2007 (BOE de 3 de febrero de 2007)".
  - d) "Orden de 16 de diciembre de 1987 por la que se establecen nuevos modelos para la notificación de accidentes de trabajo y se dan instrucciones para su cumplimentación y tramitación (BOE de 29 de diciembre de 1987)". Modificada per "Orden TAS/2926/2002 (BOE de 21 de noviembre de 2002)".
  - e) "Orden de 6 de mayo de 1988, por la que se modifica (i deroga) la Orden de 6 de octubre de 1986 sobre los requisitos y datos que deben reunir las comunicaciones de apertura previa o reanudación de actividades en los centros de trabajo, dictada en desarrollo del Real Decreto-Ley 1/1986, de 14 de marzo (BOE de 16 de mayo de 1988)". Modificada per la "Orden de 29 de abril de 1999 (BOE de 25 de mayo de 1999)".
  - f) "Real Decreto 1299/2006, de 10 de noviembre por el que se aprueba el cuadro de enfermedades profesionales en el sistema de la Seguridad Social y se establecen criterios para su notificación y registro (BOE de 19 de diciembre de 2006)". Complementat per "Orden TAS/1/2007 (BOE de 4 de enero de 2007)".
  - g) "Resolución de 1 de agosto de 2007, de la Dirección General de Trabajo, por la que se inscribe en el registro y publica el IV Convenio Colectivo General del Sector de la Construcción (BOE de 17 de agosto de 2007)".
  - h) Convenis col·lectius.
  - i) "Real Decreto 1591/2009, de 16 de octubre, por el que se regulan los productos sanitarios (BOE 268 de 6 de noviembre de 2009)."

#### 4.5 EQUIPS DE PROTECCIÓ INDIVIDUAL

- a) "Comercialización y libre circulación intracomunitaria de los equipos de protección individual. R.D. 1407/1992 de 20 de noviembre (BOE 28 de diciembre de 1992)". Modificat per "OM de 16 de mayo de 1994", per "R.D. 159/1995 de 3 de febrero (BOE 8 de marzo de 1995)" i per la "Resolución de 27 de mayo de 2002 (BOE 4 de julio de 2002)". Complementat per la "Resolución de 25 de abril de 1996 (BOE de 28 de mayo de 1996)", "Resolución de 18 de marzo de 1998 (BOE de 22 de abril de 1998)", "Resolución de 29 de abril de 1999 (BOE de 29 de junio de 1999)", "Resolución de 28 de julio de 2000 (BOE de 8 de septiembre de 2000)" i "Resolución de 7 de septiembre de 2001 (BOE de 27 de septiembre de 2001)".
- b) "Real Decreto 159/1995, de 3 de febrero, por el que se modifica el Real Decreto 1407/1992, de 20 de noviembre, por el que se regula las condiciones para la comercialización y libre circulación intracomunitaria de los equipos de protección individual (BOE de 8 de marzo de 1995) modificado por Orden de 20 de febrero de 1997 (BOE de 6 de marzo de 1997)".
- c) "R.D. 773/1997 de 30 de mayo, sobre disposiciones mínimas de seguridad y salud relativas a la utilización por los trabajadores de equipos de protección individual".
- d) "Decisión de la Comisión, de 16 de marzo de 2006, relativa a la publicación de las referencias de la norma EN 143:2000, Equipos de protección respiratoria. Filtros contra partículas. Requisitos, ensayos, marcado, de conformidad con la Directiva 89/686/CEE del Consejo (equipos de protección individual) [notificada con el número C(2006) 777]".
- e) Normes Tècniques Reglamentàries.

#### 4.6 SENYALITZACIÓ

- a) "Disposiciones mínimas en materia de señalización de seguridad y salud en el trabajo. R.D. 485/1997 (BOE 23 de abril de 1997)".
- b) "Orden de 31 de agosto de 1987 sobre Señalización, balizamiento, defensa, limpieza y terminación de obras fijas en vías fuera de poblado (BOE de 18 de septiembre de 1987)".
- c) Normes sobre senyalització d'obres en carreteres. "Instrucción 8.3. IC del MOPU".

#### 4.7 DIVERSOS

- a) "Orden de 20 de marzo de 1986 por la que se aprueban determinadas Instrucciones técnicas

## 5 CONDICIONS ECONÒMIQUES

### 5.1 CRITERIS D'APLICACIÓ

L' Art. 5, 4 del R.D. 1627 / 1997, de 24 d'octubre, manté per al sector de la construcció, la necessitat d'estimar l'aplicació de la Seguretat i Salut com un cost "afegit" a l'Estudi de Seguretat i Salut, i per conseqüent, incorporat al Projecte.

El pressupost per a l'aplicació i execució de l'estudi de Seguretat i Salut, haurà de quantificar el conjunt de "despeses" previstes, tant pel que es refereix a la suma total com a la valoració unitària d'elements, amb referència al quadre de preus sobre el que es calcula. Sols podran figurar partides alçades en els casos d'elements o operacions de difícil previsió.

Els amidaments, qualitats i valoració recollides en el pressupost de l'Estudi de Seguretat i Salut podran ser modificades o substituïdes per alternatives proposades pel Contractista en el seu Pla de Seguretat i Salut, prèvia justificació tècnica degudament motivada, sempre que això no suposi disminució de l'import total ni dels nivells de protecció continguts en l'Estudi de Seguretat i Salut. A aquests efectes, el pressupost del E.S.S. haurà d'anar incorporant al pressupost general de l'obra com un capítol més del mateix.

La tendència a integrar la Seguretat i Salut (pressupost de Seguretat i Salut = 0), es contempla en el mateix cos



legal quan el legislador indica que, no s'inclouran en el pressupost de l'Estudi de Seguretat i Salut els costos exigits per la correcta execució professional dels treballs, conforme a les normes reglamentàries en vigor i els criteris tècnics generalment admesos, emanats dels organismes especialitzats. Aquest criteri es l'aplicat en el present E.S.S. en l'apartat relatiu a Medis Auxiliars d'Utilitat Preventiva (MAUP).

## 5.2 CERTIFICACIÓ DEL PRESSUPOST DEL PLA DE SEGURETAT I SALUT

Si bé el Pressupost de Seguretat, amb criteris de "Seguretat Integrada" hauria d'estar inclòs en les partides del Projecte, de forma no segregable, per les obres de Construcció, es precisa l'establiment d'un criteri respecte a la certificació de les partides contemplades en el pressupost del Pla de Seguretat i Salut del Contractista per cada obra.

El pressupost de seguretat i salut s'abonarà d'acord amb el que indiqui el corresponent contracte d'obra.

## 5.3 REVISIÓ DE PREUS DEL PLA DE SEGURETAT I SALUT

Els preus aprovats pel Coordinador de Seguretat i Salut continguts en el Pla de Seguretat i Salut del Contractista, es mantindrà durant la totalitat de l'execució material de les obres.

Excepcionalment, quan el contracte s'hagi executat en un 20% i transcorregut com a mínim un any des de la seva adjudicació, podrà contemplar-se la possibilitat de revisió de preus del pressupost de Seguretat, mitjançant els índexs o fórmules de caràcter oficial que determini l'òrgan de contractació, en els terminis contemplats a la Llei 9/2017, de 8 de novembre, de Contractes del Sector Públic

## 5.4 PENALITZACIONS PER INCOMPLIMENT EN MATÈRIA DE SEGURETAT

La reiteració d'incompliments en l'aplicació dels compromisos adquirits en el Pla de Seguretat i Salut, a criteri per unanimitat del Coordinador de Seguretat i Salut i dels restants components de la Direcció d'Obra o Direcció Facultativa, per acció u omissió del personal propi i/o Subcontractistes i Treballadors Autònoms contractats per ell, duran aparellats conseqüentment per el Contractista, les següents Penalitzacions:

1.-	MOLT LLEU	:	3% del Benefici Industrial de l'obra contractada
2.-	LLEU	:	20% del Benefici Industrial de l'obra contractada
3.-	GREU	:	75% del Benefici Industrial de l'obra contractada
4.-	MOLT GREU	:	75% del Benefici Industrial de l'obra contractada
5.-	GRAVÍSSIM	:	Paralització dels treballadors +100% del Benefici Industrial de l'obra contractada + Pèrdua d'homologació com Contractista, per la mateixa Propietat, durant 2 anys.

## 6 CONDICIONS TÈCNIQUES GENERALS DE SEGURETAT

### 6.1 PREVISIONS DEL CONTRACTISTA A L'APLICACIÓ DE LES TÈCNIQUES DE SEGURETAT

La Prevenció de la Sinistralitat Laboral, pretén aconseguir uns objectius concrets, en el nostre cas, detectar i corregir els riscos d'accidents laborals.

El Contractista Principal haurà de reflectir al seu Pla de Seguretat i Salut la manera concreta de desenvolupar les Tècniques de Seguretat i Salut i com les aplicarà en aquesta obra.

Tot seguit s'anomenen a títol orientatiu una sèrie de descripcions de les diferents Tècniques Analítiques i Operatives de Seguretat:

- Tècniques analítiques de seguretat

Les Tècniques Analítiques de Seguretat i Salut tenen com a objectiu exclusiu la detecció de riscos i la recerca de les causes.

#### Prèvies als accidents.-

- Inspeccions de seguretat.
- Anàlisi de treball.
- Anàlisi Estadística de la sinistralitat.
- Anàlisi del entorn de treball.

#### Posteriors als accidents.-

- Notificació d'accidents.
- Registre d'accidents
- Investigació Tècnica d'Accidents.

- Tècniques operatives de seguretat.

Les Tècniques Operatives de Seguretat i Salut pretenen eliminar les Causes i a través d'aquestes corregir el Risc

Segons que l'objectiu de l'acció correctora hagi d'operar sobre la conducta humana o sobre els factors perillosos mesurats, el Contractista haurà de demostrar al seu Pla de Seguretat i Salut i Higiene que té desenvolupat un sistema d'aplicació de Tècniques Operatives sobre

#### El Factor Tècnic:

- Sistemes de Seguretat
- Proteccions col·lectives i Resguards
- Manteniment Preventiu
- Proteccions Personals
- Normes
- Senyalització

#### El Factor Humà:

- Test de Selecció prelaboral del personal.
- Reconeixements Mèdics prelaborals.
- Formació
- Aprenentatge
- Propaganda
- Acció de grup
- Disciplina

- Incentius

## 6.2 CONDICIONS TÈCNiques DEL CONTROL DE QUALITAT DE LA PREVENCIÓ

El Contractista inclourà a les Empreses Subcontractades i treballadors Autònoms, lligats amb ell contractualment, en el desenvolupament del seu Pla de Seguretat i Salut; haurà d'incloure els documents tipus en el seu format real, així com els procediments de complimentació fets servir a la seva estructura empresarial, per a controlar la qualitat de la Prevenció de la Sinistralitat Laboral. Aportem al present Estudi de Seguretat, a títol de guia, l'enunciat dels més importants:

- Programa implantat a l'empresa, de Qualitat Total o el reglamentari Pla d'Acció Preventiva.
- Programa Bàsic de Formació Preventiva estandaritzat pel Contractista Principal
- Formats documentals i procediments de complimentació, integrats a l'estructura de gestió empresarial, relatius al Control Administratiu de la Prevenció.
- Comitè i/o Comissions vinculats a la Prevenció
- Documents vinculants, actes i/o memoràndums.
- Manuals i/o Procediments Segurs de Treball, d'ordre intern d'empresa
- Control de Qualitat de Seguretat del Producte.

## 6.3 CONDICIONS TÈCNiques DELS ÒRGANS DE L'EMPRESA CONTRACTISTA COMPETENTS EN MATÈRIA DE SEGURETAT I SALUT

El comitè o les persones encarregades de la promoció, coordinació i vigilància de la Seguretat i Salut de l'obra seran almenys els mínims establerts per la normativa vigent pel cas concret de l'obra de referència, assenyalant-se específicament al Pla de Seguretat, la seva relació amb l'organigrama general de Seguretat i Salut de l'empresa adjudicatària de les obres.

El Contractista acreditarà l'existència d'un Servei Tècnic de Seguretat i Salut (propi o concertat) com a departament staff depenent de l'Alta Direcció de l'Empresa Contractista, dotat dels recursos, medis i qualificació necessària conforme al R.D. 39 /1997 "Reglamento de los Servicios de Prevención". En tot cas el constructor comptarà amb l'ajut del Departament Tècnic de Seguretat i Salut de la Mútua d'Accidents de Treball amb la que tingui establerta pòlissa.

El Coordinador de Seguretat i Salut podrà vedar la participació en aquesta obra del Delegat Sindical de Prevenció que no reuneixi, al seu criteri, la capacitat tècnica preventiva pel correcte compliment de la seva important missió.

L'empresari Contractista com a màxim responsable de la Seguretat i Salut de la seva empresa, haurà de fixar els àmbits de competència funcional dels Delegats Sindicals de Prevenció en aquesta obra.

L'obra disposarà de Tècnic de Seguretat i Salut (propi o concertat) a temps parcial, que assessori als responsables tècnics (i conseqüentment de seguretat) de l'empresa constructora en matèria preventiva, així com una Brigada de reposició i manteniment de les proteccions de seguretat, amb indicació de la seva composició i temps de dedicació a aquestes funcions.

## 6.4 OBLIGACIONS DE L'EMPRESA CONTRACTISTA COMPETENT EN MATÈRIA DE MEDICINA DEL TREBALL

El Servei de Medicina del Treball integrat en el Servei de Prevenció, o en el seu cas, el Quadre Facultatiu competent, d'acord amb la reglamentació oficial, serà l'encarregat de vetllar per les condicions higièniques que

haurà de reunir el centre de treball.

Respecte a les instal·lacions mèdiques a l'obra existiran almenys una farmaciola d'urgència, que estarà degudament assenyalada i contindrà allò disposat a la normativa vigent i es revisarà periòdicament el control d'existències.

Al Pla de Seguretat i Salut i Higiene el contractista principal desenvoluparà l'organigrama així com les funcions i competències de la seva estructura en Medicina Preventiva.

Tot el personal de l'obra (Propi, Subcontractat o Autònom), amb independència del termini de durada de les condicions particulars de la seva contractació, haurà d'haver passat un reconeixement mèdic d'ingrés i estar classificat d'acord amb les seves condicions psicofísiques.

**Independentment del reconeixement d'ingrés, s'haurà de fer a tots els treballadors del Centre de Treball (propis i Subcontractats), segons ve assenyalat a la vigent reglamentació al respecte, com a mínim un reconeixement periòdic anual.**

Paral·lelament l'equip mèdic del Servei de Prevenció de l'empresa (Propi, Mancomunat, o assistit per Mútua d'Accidents) haurà d'establir al Pla de Seguretat i Salut un programa d'actuació cronològica a les matèries de la seva competència:

- Higiene i Prevenció al treball.
- Medicina preventiva dels treballadors.
- Assistència Mèdica.
- Educació sanitària i preventiva dels treballadors.
- Participació en comitè de Seguretat i Salut.
- Organització i posta al dia del fitxer i arxiu de medicina d'Empresa.

## 6.5 COMPETÈNCIES DELS COL·LABORADORS PREVENCIONISTES A L'OBRA

D'acord amb les necessitats de disposar d'un interlocutor alternatiu en absència del Cap d'Obra es nomenarà un Supervisor de Seguretat i Salut (equivalent a l'antic Vigilant de Seguretat), considerant-se en principi l'Encarregat General de l'obra, com a persona més adient per a complir-ho, en absència d'un altre treballador més qualificat en aquests treballs a criteri del Contractista. El seu nomenament es formalitzarà per escrit i es notificarà al Coordinador de Seguretat.

S'anomenarà un Socorrista, preferiblement amb coneixements en Primers Auxilis, amb la missió de realitzar petites cures i organitzar l'evacuació dels accidentats als centres assistencials que correspongui que a més a més serà l'encarregat del control de la dotació de la farmaciola.

A efectes pràctics, i amb independència del Comitè de Seguretat i Salut, si la importància de l'obra ho aconsella, es constituirà a peu d'obra una "Comissió Tècnica Interempresarial de Responsables de Seguretat", integrat pels màxims Responsables Tècnics de les Empreses participants a cada fase d'obra, aquesta "comissió" es reunirà com a mínim mensualment, i serà presidida pel Cap d'Obra del Contractista, amb l'assessorament del seu Servei de Prevenció (propi o concertat).

## 6.6 COMPETÈNCIES DE FORMACIÓ EN SEGURETAT A L'OBRA

El Contractista haurà d'establir al Pla de Seguretat i Salut un programa d'actuació que reflecteixi un sistema d'entrenament inicial bàsic de tots els treballadors nous. El mateix criteri es seguirà si són traslladats a un nou

lloc de treball, o ingressin com a operadors de màquines, vehicles o aparells d'elevació.

S'efectuarà entre el personal la formació adequada per assegurar el correcte ús dels medis posats al seu abast per millorar el seu rendiment, qualitat i seguretat del seu treball.

## **7 PLEC DE CONDICIONS TÈCNIQUES ESPECÍFIQUES DE SEGURETAT DELS EQUIPS, MÀQUINES I/O MÀQUINES-FERRAMENTES**

### **7.1 DEFINICIÓ I CARACTERÍSTIQUES DELS EQUIPS, MÀQUINES I/O MÀQUINES-FERRAMENTES**

- Definició

És un conjunt de peces o òrgans units entre si, dels quals un al menys és mòbil i, en el seu cas, d'òrgans d'accionament, circuits de comandament i de potència, etc., associats de forma solidària per a una aplicació determinada, en particular destinada a la transformació, tractament, desplaçament i accionament d'un material.

El terme equip i/o màquina també cobreix:

- Un conjunt de màquines que estiguin disposades i siguin accionades per a funcionar solidàriament.
- Un mateix equip intercanviable, que modifiqui la funció d'una màquina, que es comercialitza en condicions que permetin al propi operador, acoblar a una màquina, a una sèrie d'elles o a un tractor, sempre que aquest equip no sigui una peça de recanvi o una ferramenta.

Quan l'equip, màquina i/o màquina ferramenta disposi de components de seguretat que es comercialitzin per separat per a garantir una funció de seguretat en el seu ús normal, aquests adquireixen als efectes del present Estudi de Seguretat i Salut la consideració de Mitjà Auxiliar d'Utilitat Preventiva (MAUP).

- Característiques

Els equips de treball i màquines aniran acompanyats d'unes instruccions d'utilització, esteses pel fabricant o importador, en les quals figuraran les especificacions de manutenció, instal·lació i utilització, així con les normes de seguretat i qualsevol altra instrucció que de forma específica siguin exigides en les corresponents Instruccions Tècniques Complementàries (ITC), les quals inclouran els plànols i esquemes necessaris per al manteniment i verificació tècnica, estant ajustats a les normes UNE que li siguin d'aplicació. Portaran a més a més, una placa de material durador i fixada amb solidesa en lloc ben visible, en la qual figuraran, com a mínim, les següents dades:

- Nom del fabricant.
- Any de fabricació, importació i/o subministrament.
- Tipus i número de fabricació.
- Potència en Kw.
- Contrasenya d'homologació CE i certificat de seguretat d'ús d'entitat acreditada, si procedeix.

### **7.2 CONDICIONS D'ELECCIÓ, UTILITZACIÓ, EMMAGATZEMATGE I MANTENIMENT DELS EQUIPS, MÀQUINES I/O MÀQUINES-FERRAMENTES**

- Elecció d'un Equip

Els Equips, Màquines i/o Màquines Ferramentes hauran de seleccionar-se en base a uns criteris de garanties de Seguretat per als seus operadors i respecte al seu Medi Ambient de Treball.

- Condicions d'utilització dels Equips, Màquines i/o Màquines ferramentes

Són les contemplades en l'Annex II del R.D. 1215, de 18 de juliol sobre "Disposicions mínimes de Seguretat i Salut per a la utilització pels treballadors dels Equips de treball":

- Emmagatzematge i manteniment
  - Se seguiran escrupolosament les recomanacions d'emmagatzematge i esment, fixats pel fabricant i contingudes en la seva "Guia de manteniment preventiu".
  - Es reemplaçaran els elements, es netejaran, engreixaran, pintaran, ajustaran i es col·locaran en el lloc assignat, seguint les instruccions del fabricant
  - S'emmagatzemaran en compartiments amples i secs, amb temperatures compreses entre 15 i 25°C
  - L'emmagatzematge, control d'estat d'utilització i els lliuraments d'Equips estaran documentades i custodiades, amb justificant de recepció de conformitat, lliurament i rebut, per un responsable tècnic, delegat per l'usuari.

### **7.3 NORMATIVA APLICABLE**

Directives comunitàries relatives a la seguretat de les màquines, transposicions i dates d'entrada en vigor

Sobre comercialització i/o posada en servei en la Unió Europea

Directiva fonamental.

- Directiva del Consell 89/392/CEE, de 14/06/89, relativa a l'aproximació de les legislacions dels Estats membres sobre màquines (D.O.C.E. Núm. L 183, de 29/6/89), modificada per les Directives del Consell 91/368/CEE, de 20/6/91 (D.O.C.E. Núm. L 198, de 22/7/91), 93/44/CEE, de 14/6/93 (D.O.C.E. Núm. L 175, de 19/7/93) i 93/68/CEE, de 22/7/93 (D.O.C.E. Núm. L 220, de 30/8/93). Aquestes 4 directives s'han codificat en un sols text mitjançant la Directiva 98/37/CE (D.O.C.E. Núm. L 207, de 23/7/98).

Transposada pel Reial Decret 1435/1992, de 27 de novembre (B.O.E. d'11/12/92), modificat pel Reial Decret 56/1995, de 20 de gener (B.O.E. de 8/2/95).

Entrada en vigor del R.D. 1435/1992: l'1/1/93, amb període transitori fins l'1/1/95.

Entrada en vigor del R.D. 56/1995: el 9/2/95.

Excepcions:

- Carretons automotors de manutenció: l'1/7/95, amb període transitori fins l'1/1/96.
- Màquines per a elevació o desplaçament de persones: el 9/2/95, amb període transitori fins l'1/1/97.
- Components de seguretat (inclou ROPS i FOPS, vegeu la Comunicació de la Comissió 94/C253/03 - D.O.C.E. ISP C253, de 10/9/94): el 9/2/95, amb període transitori fins l'1/1/97.
- Marcat: el 9/2/95, amb període transitori fins l'1/1/97.

Altres Directives.

- Directiva del Consell 73/23/CEE, de 19/2/73, relativa a l'aproximació de les legislacions dels Estats membres sobre el material elèctric destinat a utilitzar-se amb determinats límits de tensió (D.O.C.E.

Núm. L 77, de 26/3/73), modificada per la Directiva del Consell 93/68/CEE.

Transposada pel Reial Decret 7/1988, de 8 de gener (B.O.E. de 14/1/88), modificat pel Reial Decret 154/1995 de 3 de febrer (B.O.E. de 3/3/95).

Entrada en vigor del R.D. 7/1988: l'1/12/88.

Entrada en vigor del R.D. 154/1995: el 4/3/95, amb període transitori fins l'1/1/97.

A aquest respecte veure també la Resolució d'11/6/98 de la Direcció General de Tecnologia i Seguretat Industrial (B.O.E. de 13/7/98).

- Directiva del Consell 87/404/CEE, de 25/6/87, relativa a l'aproximació de les legislacions dels Estats membres sobre recipients a pressió simple (D.O.C.E. Núm. L 270 de 8/8/87), modificada per les Directives del Consell 90/488/CEE, de 17/9/90 (D.O.C.E. Núm. L 270 de 2/10/90) i 93/68/CEE.

Transposades pel Reial Decret 1495/1991, d'11 d'octubre (B.O.E. de 15/10/91), modificat pel Reial Decret 2486/1994, de 23 de desembre (B.O.E. de 24/1/95).

Entrada en vigor del R.D. 1495/1991: el 16/10/91.

Entrada en vigor del R.D. 2486/1994: l'1/1/95 amb període transitori fins l'1/1/97.

- Directiva del Consell 89/336/CEE, de 3/5/89, relativa a l'aproximació de les legislacions dels Estats membres sobre comptabilitat electromagnètica (D.O.C.E. Núm. L 139, de 23/5/89), modificada per les Directives del Consell 93/68/CEE i 93/97/CEE, de 29/10/93 (D.O.C.E. Núm. L 290, de 24/11/93); 92/31/CEE, de 28/4/92 (D.O.C.E. Núm. L 126, de 12/5/92); 99/5/CE, de 9/3/99 (D.O.C.E. Núm. L 091, de 7/4/1999).

Transposades pel Reial Decret 444/1994, d'11 de març (B.O.E. d'1/4/94), modificat pel Reial Decret 1950/1995, d'1 de desembre (B.O.E. de 28/12/95) i Ordre Ministerial de 26/3/96 (B.O.E. de 3/4/96).

Entrada en vigor del R.D. 444/1994: el 2/4/94 amb període transitori fins l'1/1/96. Entrada en vigor del R.D. 1950/1995: el 29/12/95. Entrada en vigor de l'Ordre de 26/03/1996: el 4/4/96.

- Directiva del Consell 90/396/CEE, de 29/6/90, relativa a l'aproximació de les legislacions dels Estats membres sobre aparells de gas (D.O.C.E. Núm. L 196, de 26/7/90), modificada per la Directiva del Consell 93/68/CEE.

Transposada pel Reial Decret 1428/1992, de 27 de novembre (B.O.E. de 5/12/92), modificat pel Reial Decret 276/1995, de 24 de febrer (B.O.E. de 27/3/95).

Entrada en vigor del R.D. 1428/1992: el 25/12/92 amb període transitori fins l'1/1/96. Entrada en vigor del R.D. 276/1995: el 28/3/95.

- Directiva del Parlament Europeu i del Consell 94/9/CE, de 23/3/94, relativa a l'aproximació de legislacions dels Estats membres sobre els aparells i sistemes de protecció per a ús en atmosferes potencialment explosives (D.O.C.E. Núm. L 100, de 19/4/94).

Transposada pel Reial Decret 400/1996, d'1 de març (B.O.E. de 8/4/96).

Entrada en vigor: l'1/3/96 amb període transitori fins l'1/7/03.

- Directiva del Parlament Europeu i del Consell 97/23/CE, de 29/5/97, relativa a l'aproximació de les legislacions dels Estats membres sobre equips a pressió (D.O.C.E. Núm. L 181, de 9/7/97).

Entrada en vigor: 29/11/99 amb període transitori fins el 30/5/02.

- Onze Directives, amb les seves corresponents modificacions i adaptacions al progrés tècnic, relatives a l'aproximació de les legislacions dels Estats membres sobre determinació de l'emissió sonora de màquines i materials utilitzats en les obres de construcció.

Transposades pel Reial Decret 212/2002, de 22 de febrer (B.O.E. d'1/3/02); Ordre Ministerial de 18/7/1991 (B.O.E. de 26/7/91), Reial Decret 71/1992, de 31 de gener (B.O.E. de 6/2/92) i Ordre Ministerial de 29/3/1996 (B.O.E. de 12/4/96).

Entrada en vigor: En funció de cada directiva.

Sobre utilització de màquines i equips per al treball:

- Directiva del Consell 89/655/CEE, de 30/11/89, relativa a les disposicions mínimes de seguretat i de salut per a la utilització pels treballadors en el treball dels equips de treball (D.O.C.E. Núm. L 393, de 30/12/89), modificada per la Directiva del Consell 95/63/CE, de 5/12/95 (D.O.C.E. Núm. L 335/28,

de 30/12/95).

Transposades pel Reial Decret 1215/1997, de 18 de juliol (B.O.E. de 7/8/97).

Entrada en vigor: el 27/8/97 excepte per l'apartat 2 de l'Annex I i els apartats 2 i 3 de l'Annex II, que entren en vigor el 5/12/98.

#### Normativa d'aplicació restringida

- Reial Decret 1849/2000, de 10 de Novembre, pel qual es deroguen diferents disposicions en matèria de normalització i homologació de productes industrials (B.O.E. de 2/12/2000), i Ordre Ministerial de 8/4/1991, per la qual s'aprova la Instrucció Tècnica Complementària MSG-SM-1 del Reglament de Seguretat de les Màquines, referent a màquines, elements de màquines o sistemes de protecció, usats (B.O.E. d'11/5/91).
- Ordre Ministerial, de 26/5/1989, per la qual s'aprova la Instrucció Tècnica Complementària MIE-AEM-3 del Reglament d'Aparells d'Elevació i Manutenció referent a Carretons automotors de manutenció (B.O.E. de 9/6/89).
- Ordre de 23/5/1977 per la qual s'aprova el Reglament d'Aparells elevadors per a obres (B.O.E. de 14/6/77), modificada per dues Ordres de 7/3/1981 (B.O.E. de 14/3/81) i complementada per l'Ordre de 31/3/1981 (B.O.E. 20/4/1981)
- Reial Decret 836/2003, de 27 de juny, per la qual s'aprova la nova Instrucció Tècnica Complementària MIE-AEM-2 del Reglament d'Aparells d'elevació i Manutenció, referent a Grues Torre desmuntables per a obres (B.O.E. de 17/7/03).
- Reial Decret 837/2003, de 27 de juny, pel qual s'aprova el nou text modificat i refós de la Instrucció Tècnica Complementària MIE-AEM-4 del Reglament d'Aparells d'elevació i Manutenció, referent a Grues mòbils autopropulsades usades (B.O.E. de 17/7/03).
- Reial Decret 1849/2000, de 10 de novembre, pel qual es deroguen diferents disposicions en matèria de normalització i homologació de productes industrials (B.O.E. de 2/12/00).
- Ordre Ministerial, de 9/3/1971, per la qual s'aprova l'Ordenança General de Seguretat i Higiene en el Treball (B.O.E. de 16/3/71; B.O.E. de 17/3/71 i B.O.E. de 6/4/71). Anul·lada parcialment per R.D 614/2001 de 8 de juny. BOE de 21 de juny de 2001.

## 8 SIGNATURES

A Sant Celoni, agost 2024

Autor del projecte:



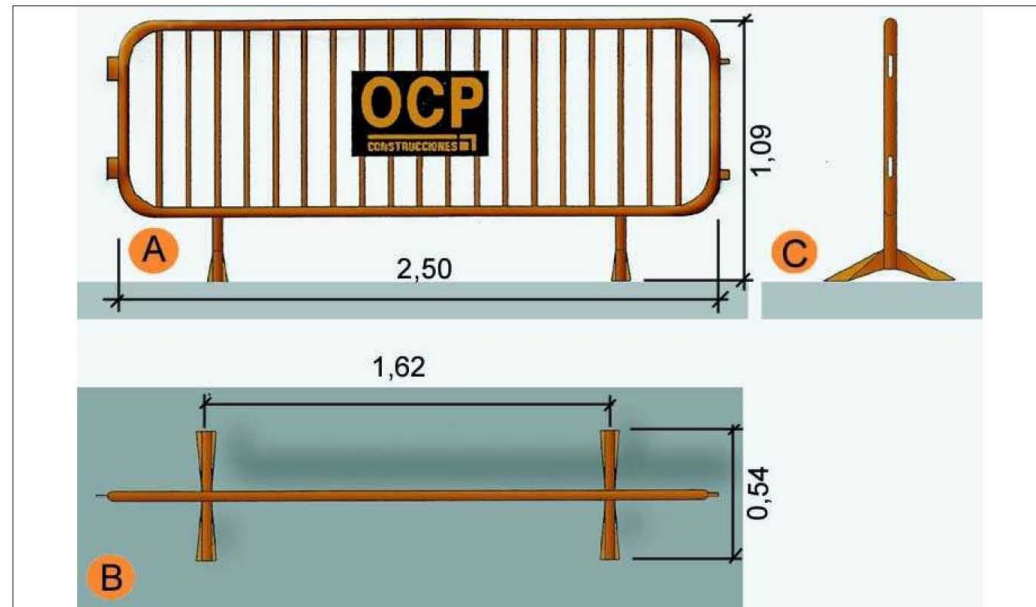
Francesc Ventura i Parés

e.c.c.p. nº17.819



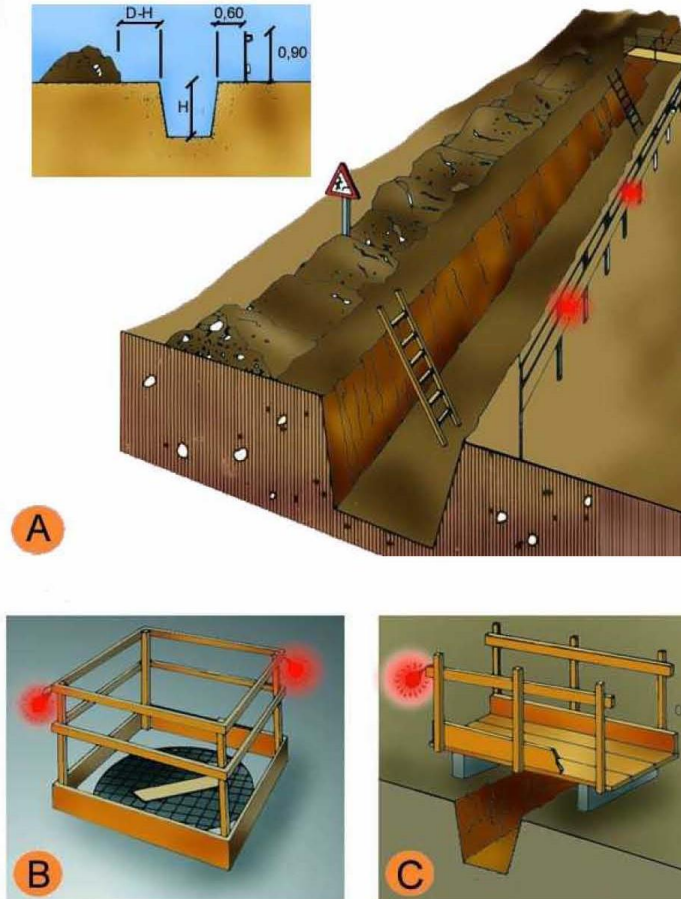


**Tanques**  
**Tanca peatonal**



- A. Planta
- B. Alçat
- C. Perfil

**Rases**  
**Perspectiva i detall**



- A. PROTECCIÓ EN RASES
- B. EN FORATS I OBERTURES
- C. DETALL DE PASARELLA VIANANTS

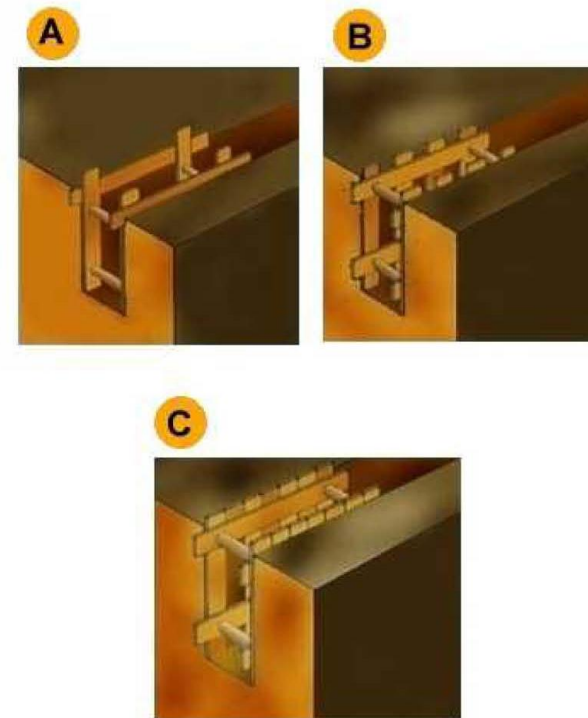
**Entibacions  
 Criteris de disseny**

TAULA 1

Tipo de terreno	Solicitud	Tipo de corte	Profundidad P del corte en m			
			< 1,30	1,30-2,00	2,00-2,50	>2,50
Coherente	Sin solicitud	Zanja	*	Ligera	Semicuajada	Cuajada
	Pozo		*	Semicuajada	Cuajada	*
	Solicitud de vial	Zanja	Ligera	Semicuajada	Cuajada	*
	Pozo		Semicuajada	Cuajada	*	*
Suelto	Solicitud de cimentación	Cualquiera	Cuajada	*	*	*
	Cualquiera	Cualquiera	Cuajada	*	*	*

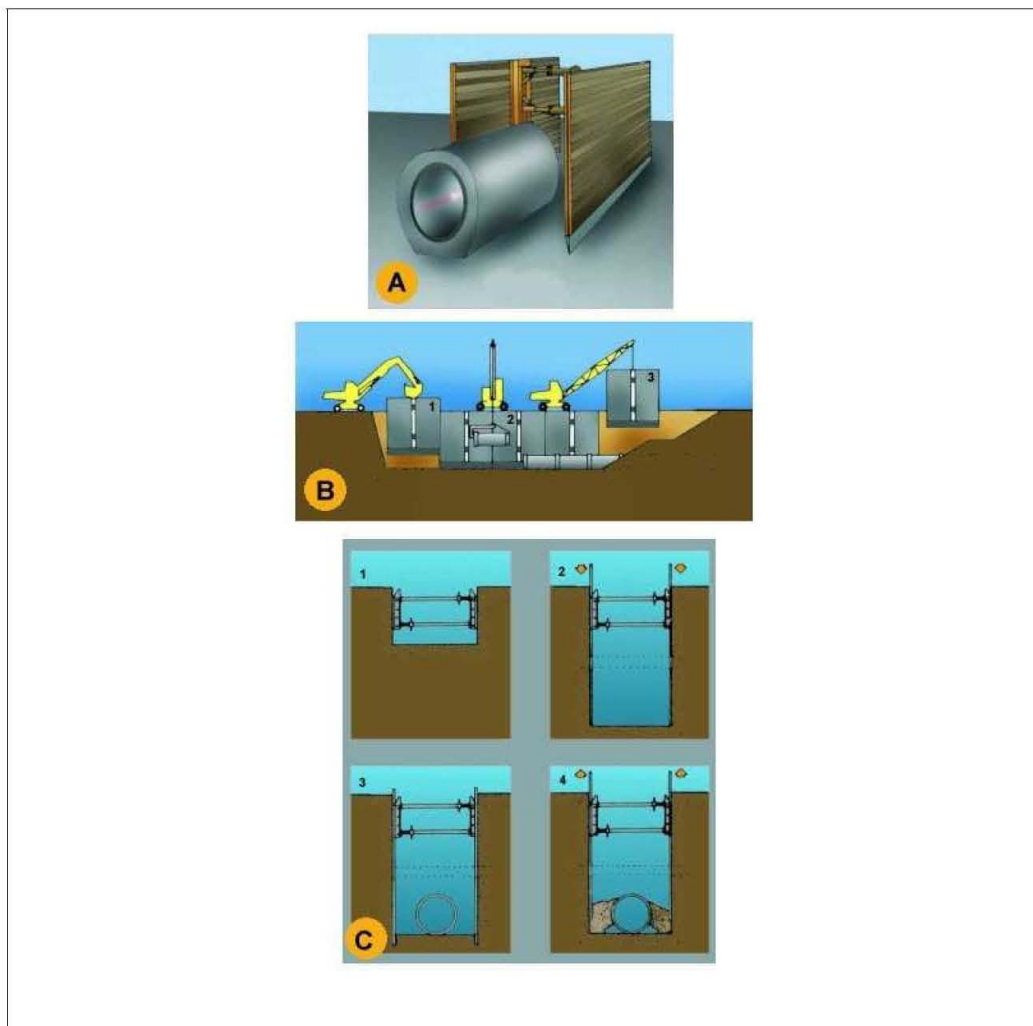
\*Entibación no necesaria en general  
**FUENTE N.T.E.**

**Entibacions  
 Tipus d'entibació**



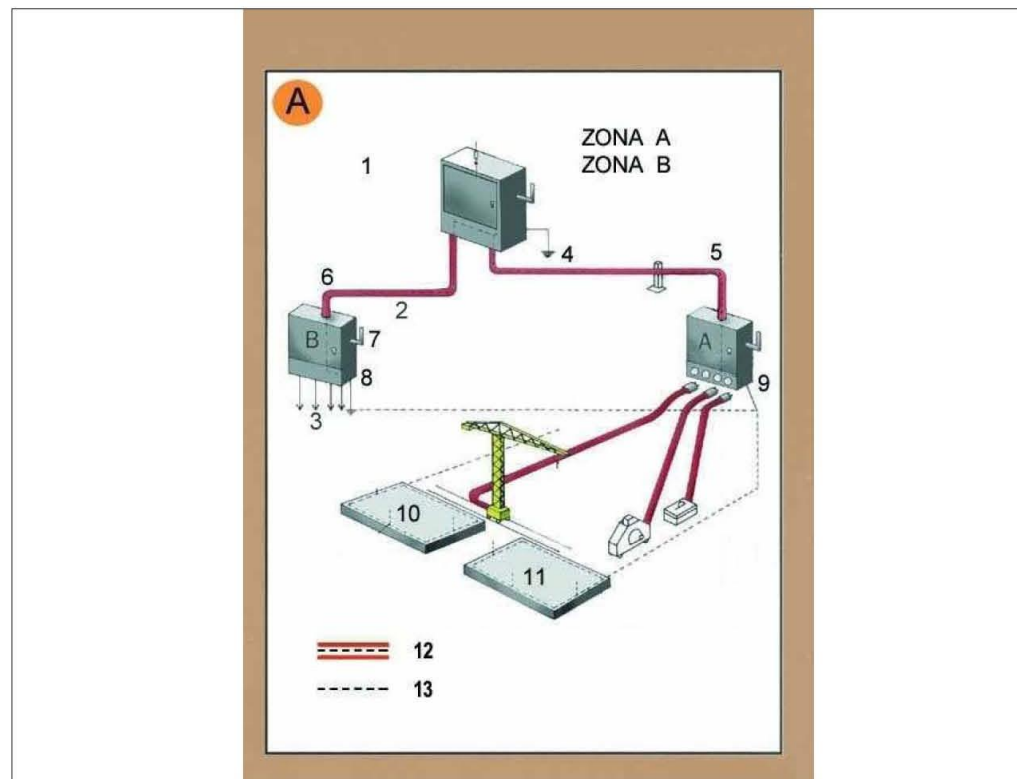
- A. Estrabament Lleuger.
- B. Estrabament semilleuger.
- C. Estrabament Complet.

**Entibacions**  
**Detalls entibació mòduls metàl·lics**



- A. PERSPECTIVA  
 B. PROCÉS  
 1. Col.locació del mòdul  
 2. Col.locació del tub en zona protegida.  
 3. Rebliment parcial de la rasa i recuperació del mòdul corresponent.  
 C. EXCAVACIÓ  
 1. Col.locació de la capçalera.  
 2. Simultàniament a l'excavació es van clavant els panells.  
 3. Excavació acabada. Si és necessari es col.loca algún recolçament per a evitar el vinclament dels panells.  
 4. Realitzada la operació de la rasa es reomple de material i alhora s'extreuen els panells.

**Instal·lacions elèctriques**  
**Esquema tipus**

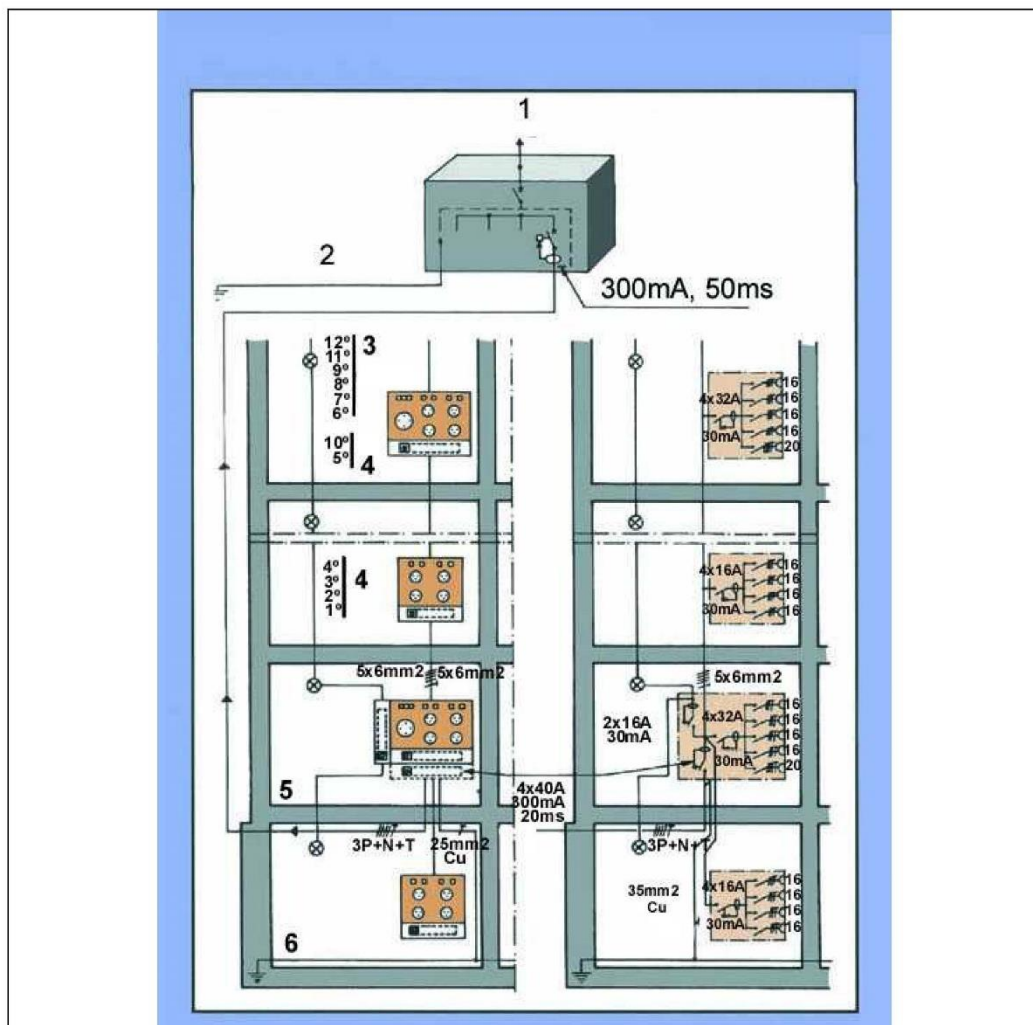


Zona A. Risc principal contacte indirecte.  
 Zona B. Risc principal contacte directe.

1. Armari de distribució general, fabricat en material aïllant.
  2. Línia subterrània
  3. Muntants
  4. Presa de terra
  5. Aïllament reforçat
  6. Aïllament reforçat
  7. Comandament de tall general, exterior
  8. Armari interior a l'edifici ( petita potència )
  8. Armari exterior a l'edifici ( gran potència )
  10. Connexió terres de protecció en espera per a l'edifici definitiu.
  11. Anell en el fons de l'excavació
  12. Conductor de protecció incorporat a les canalitzacions i cables.
  13. Circuit de posada a terra
- A. Armari de distribució protegit en l'entrada per un dispositiu diferencial de mitja sensibilitat retardat per a alimentar les diferents màquines de potència exteriors a l'edifici.  
 B. Armari de distribució protegit en l'entrada per un dispositiu diferencial de mitja sensibilitat retardat per a alimentar els diferents muntants.




**Instal·lacions elèctriques**  
**Instal·lació elèctrica**



1. Connexió a l'armari de distribució general.
2. Connexió a terra o conjunt de connexions de terra interconnectades.
3. Pis.
4. Pis.
5. Planta baixa.
6. Anell protector soterrani.

**Senyalització**  
**Advertiment**



**Senyalització**  
**Prohibició**



**Senyalització  
Obligació**

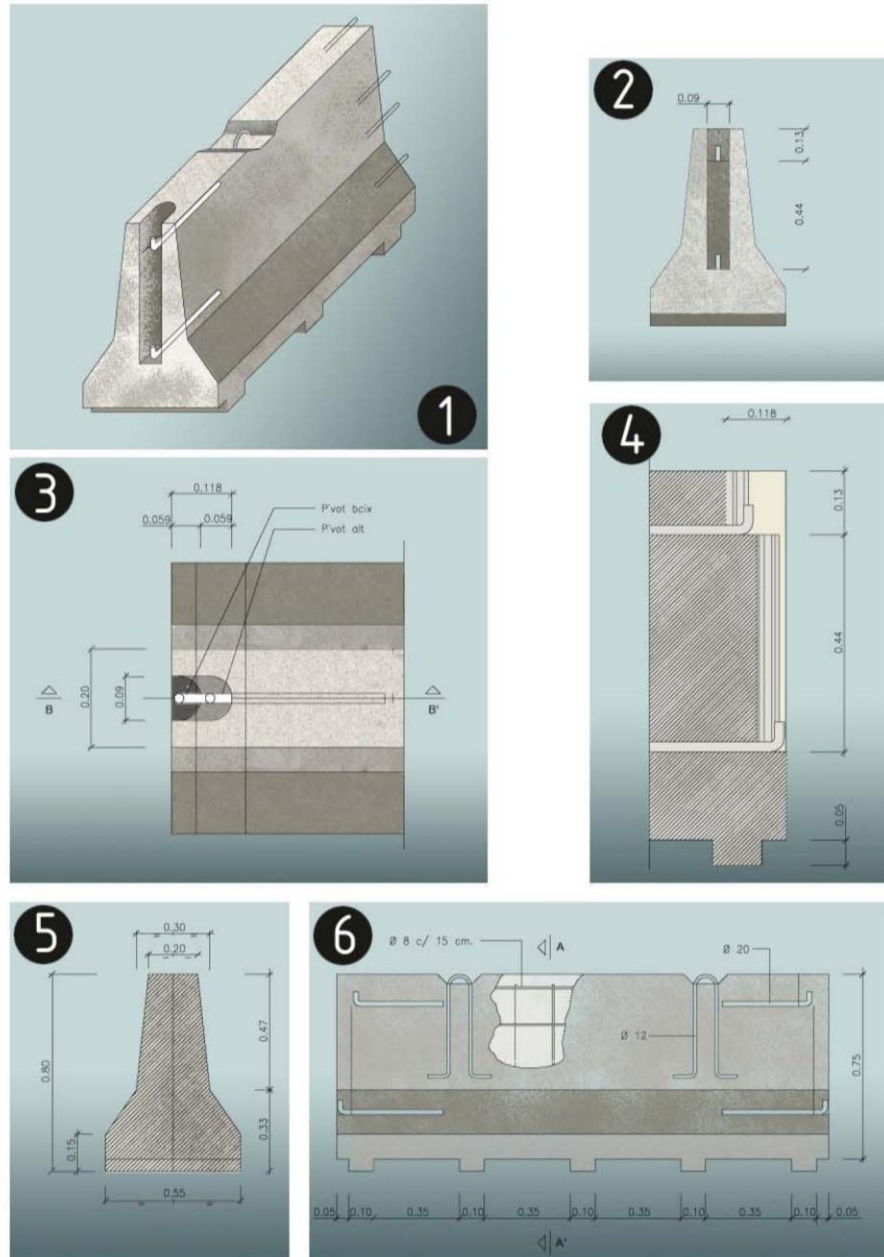


**Urbanisme: senyalització  
plafó desviament trànsit**



1. plafó desviament de trànsit

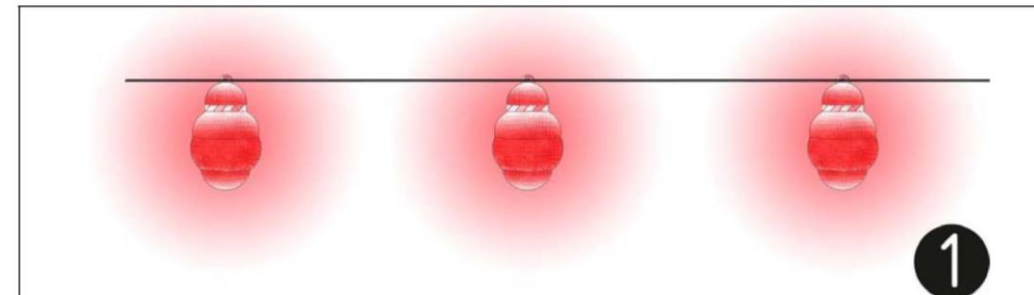
**Urbanisme: senyalització  
 barrera rígida portàtil**



barrera rígida de formigó (portàtil)

1. Axonèmtrica
2. Alçat transversal
3. Planta detall AA
4. Secció BB
5. Secció AA
6. Alçat longitudinal

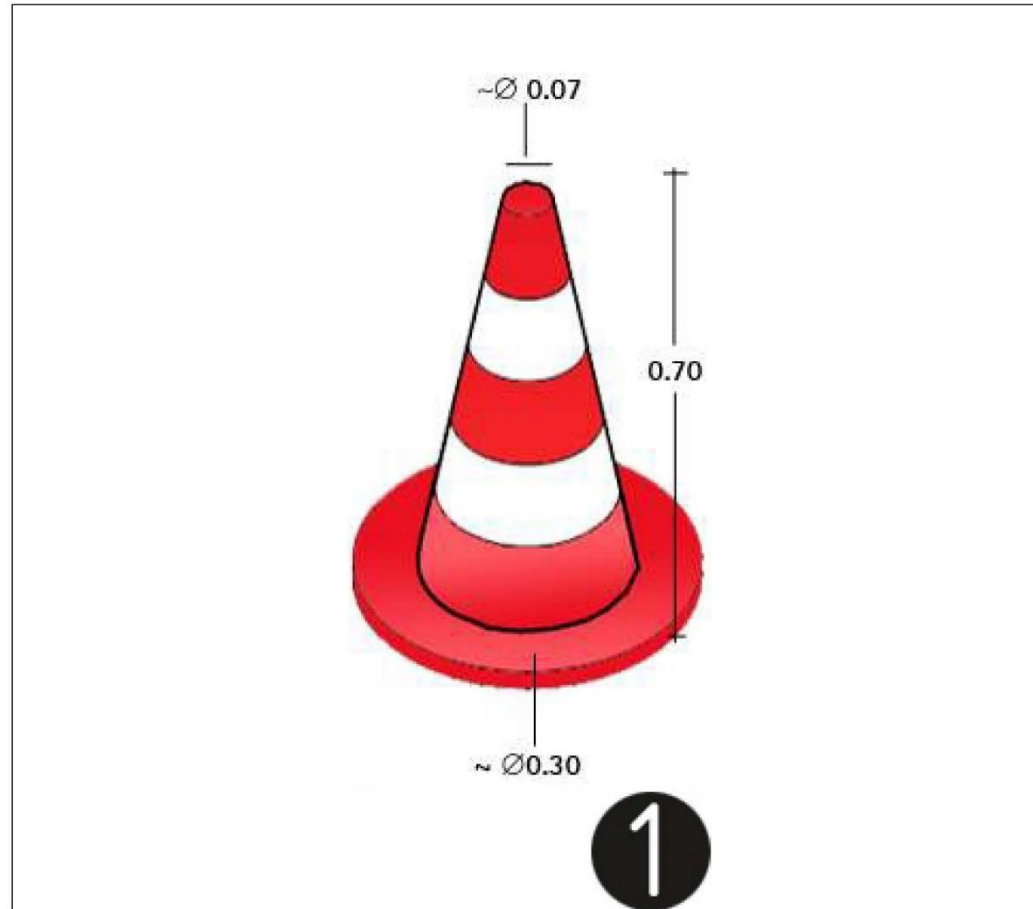
**Urbanisme: senyalització  
 balisa amb llums intermitents**



1. balissa amb llums intermitents

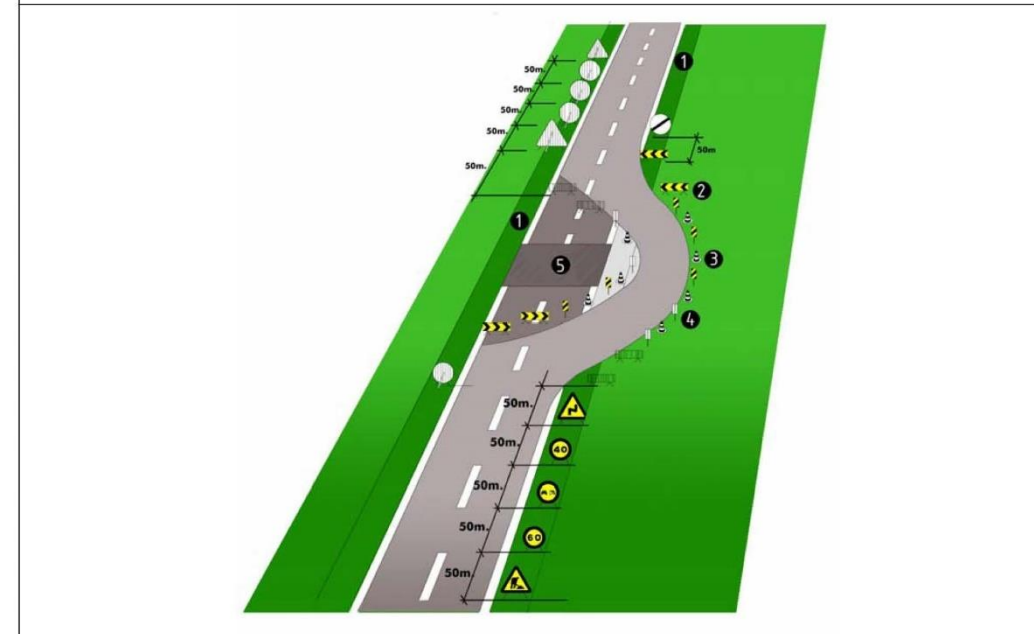


**Urbanisme: senyalització  
con de balisament**



1.con de balisament

**Urbanisme: senyalització  
senyalització en talls de carreteres de desviament**



senyalització en talls de carreteres de desviament

- 1.voravia
- 2.tanca direccional 2x1m.
- 3.cons de balisament reflectants
- 4.senyal lluminosa
- 5.obres

Alçada de les senyals (de la part inferior del senyal al terra 1m.)  
Mides recomenables

Calçades sense voravies  
 Diàmetre cm discos: 60  
 Triangles L: 70-90  
 Quadrets L: 60  
 Panels: 80x40  
 Cons: 60

Calçades amb voravia  
 Diàmetre cm discos: 90  
 Triangles L: 90-175  
 Quadrets L: 90  
 Panels: 165x70  
 Cons: 50x70

Autopistes, Autovies  
 Diàmetre cm discos: 120  
 Triangles L: 175  
 Quadrets L: 120  
 Panels: 195x95  
 Cons: 70x90

Urbanisme: senyalització  
equip senyalització provisional trànsit



Equip estàndard Senyalització provisional d'obres per carretera convencional  
Equip de senyalització provisional

Urbanisme: senyalització  
plafó senyal indicatiu precaució obres



Senyalització obres: Precaució, zona en obres

Urbanisme: senyalització  
plafó senyal indicatiu no passeu zona en obres



Senyalització obres: Precaució, zona en obres

Urbanisme: senyalització  
plafó senyal indicatiu prohibit el pas



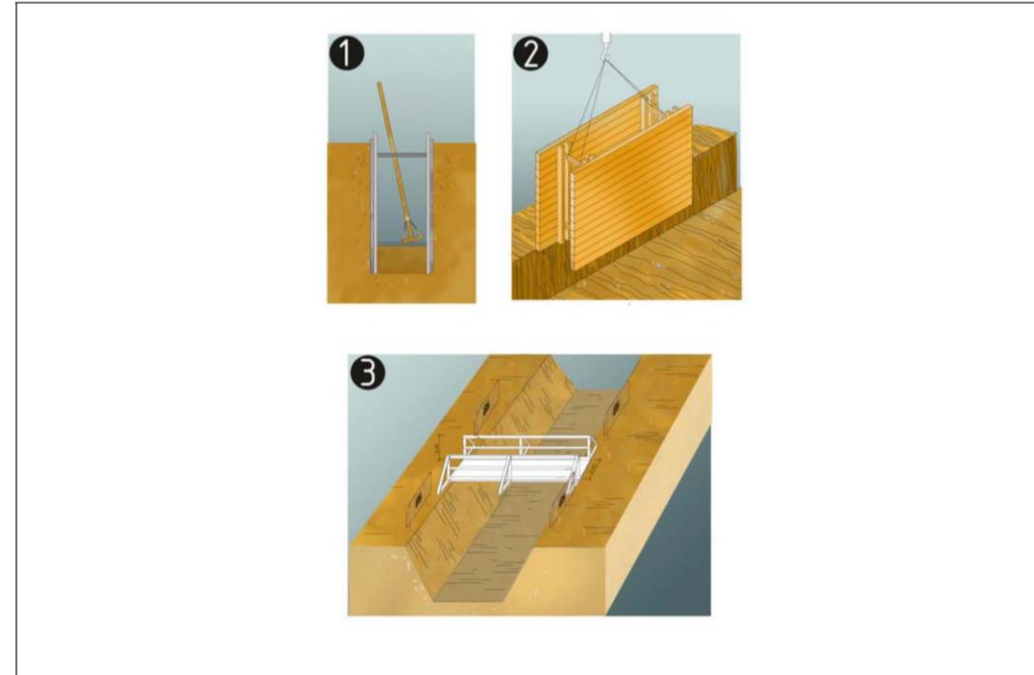
Senyalització obres: Prohibit el pas a tota persona aliena a l'obra

**Urbanisme: senyalització  
balisa intermitent cèdula fotoelèctrica**



Senyalització obres: balisa intermitent, cèdula fotoelèctrica

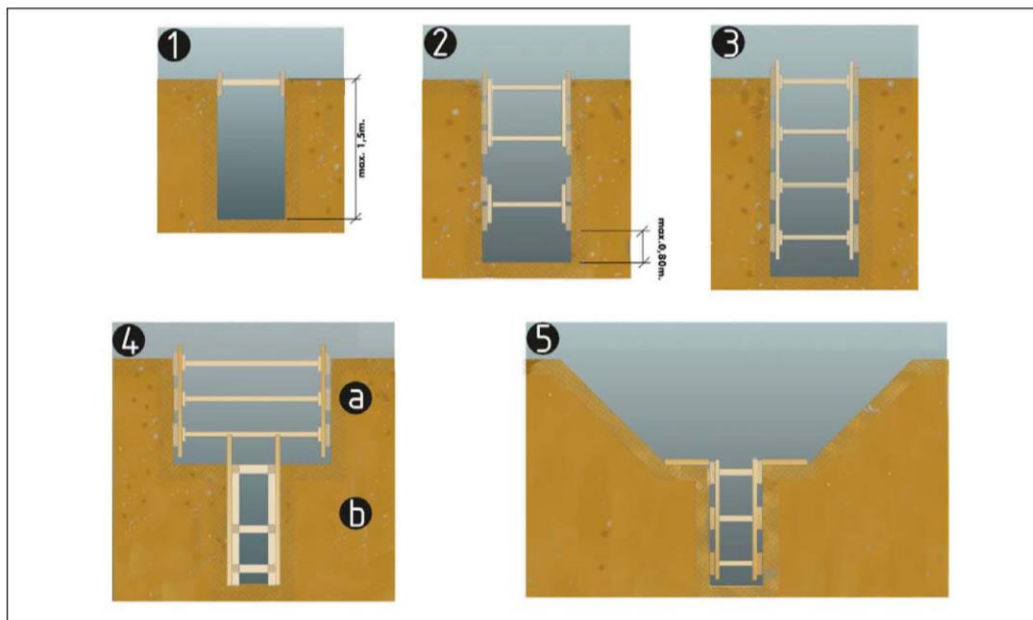
**Urbanisme: rases  
esquema protecció rases**



protecció de rases, esquema  
1. Secció  
2. Perspectiva  
3. Esquema de protecció de rases



**Urbanisme: rases**  
**esquema apuntament rases**



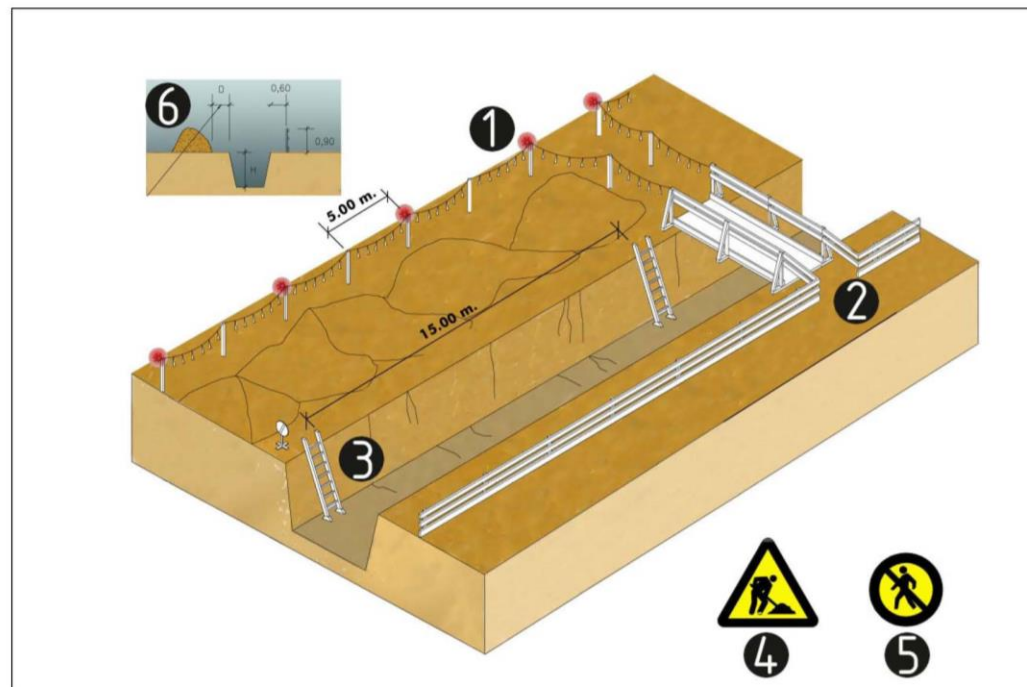
esquema apuntament de rases

1. rasa sense apuntament
2. rasa amb apuntament sense sobrecàrrega
3. rasa amb apuntament per sobrecàrrega
4. rasa en profunditat amb sobrecàrrega
  - a. apuntament horitzontal
  - b. apuntament vertical
5. rasa amb sobrecàrrega lleugera

Amplada mínima de rases en funció de la seva profunditat com a mínim l'esmentada amplada cal que sigui de:

- 0.50m fins a 1.00m. de profunditat
- 0.65m fins a 1.50m. de profunditat
- 0.75m fins a 2.00m. de profunditat
- 0.80m fins a 3.00m. de profunditat
- 0.90m fins a 4.00m. de profunditat
- 1.00m per a més de 4.00m. de profunditat

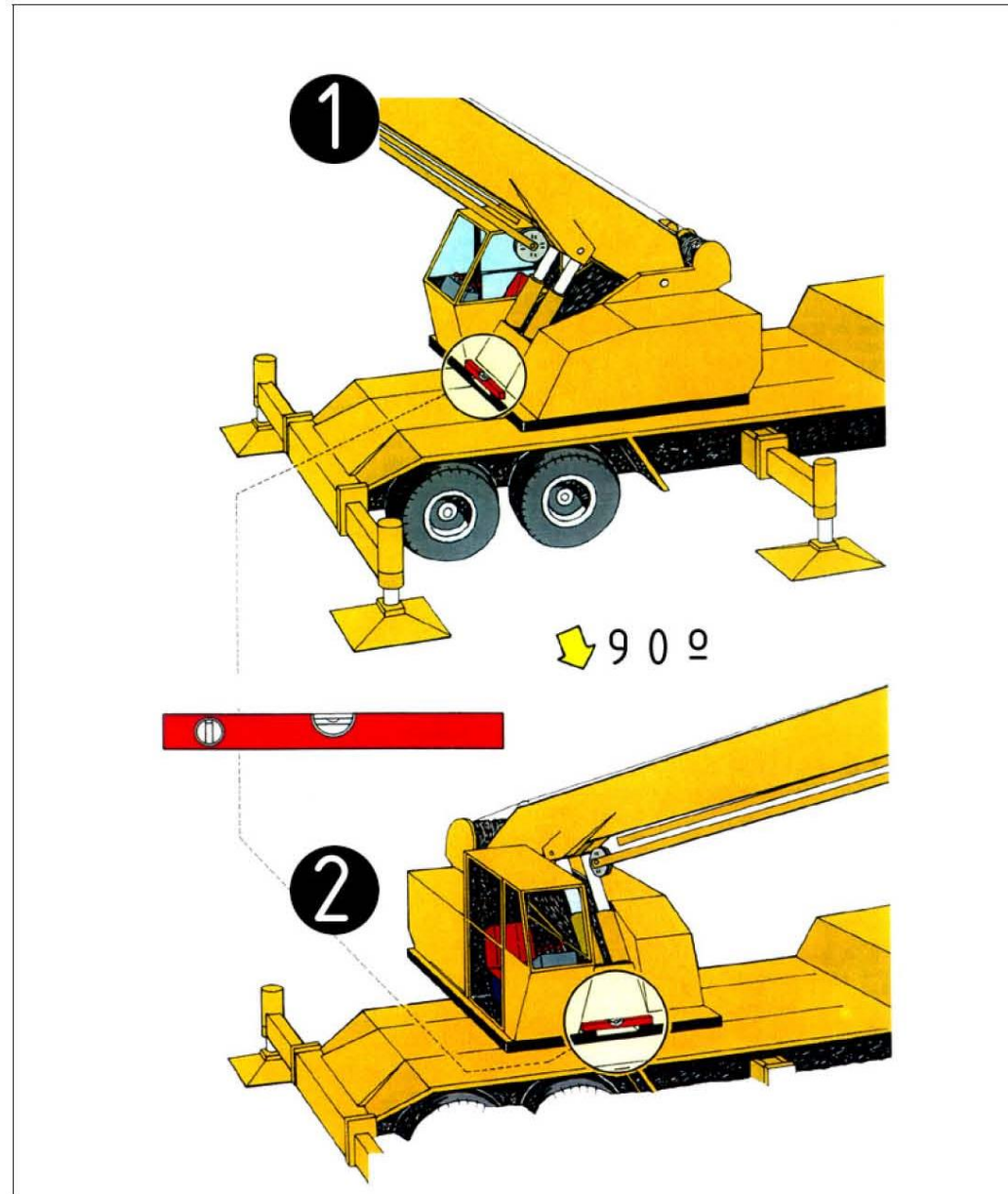
**Urbanisme: rases**  
**perspectiva**



esquema protecció de rases

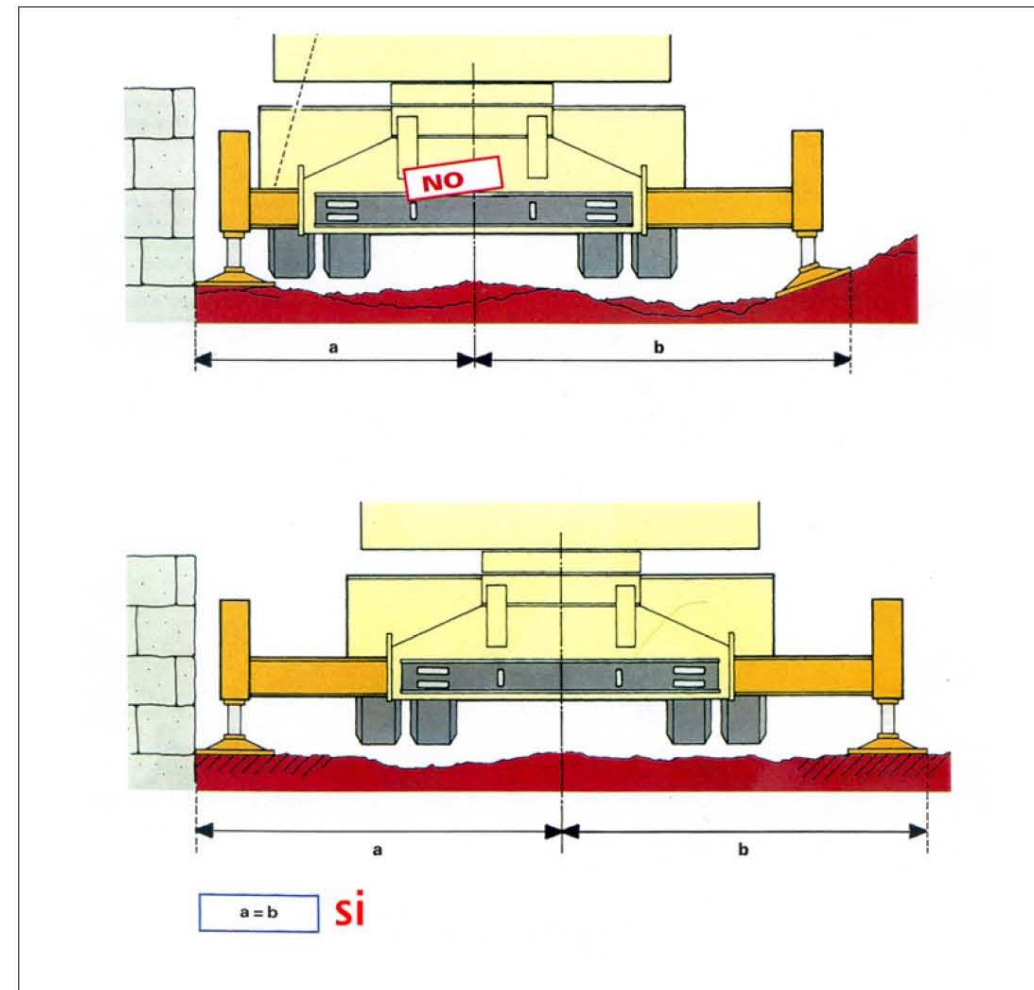
1. Balisa lluminosa permanent de color vermell
2. Pas de vianants, amplada mínima de 0.60m.
3. Escala amb sabata
4. Senyal de perill
5. Senyal de prohibició indicativa de risc
6. En terreny dur  $D=H/2$   
 En terreny fluix  $D=H$

Urbanisme: maquinària d'obra. Grues.  
control de nivell



Control de nivell  
1. control de nivell posterior  
2. control de nivell lateral

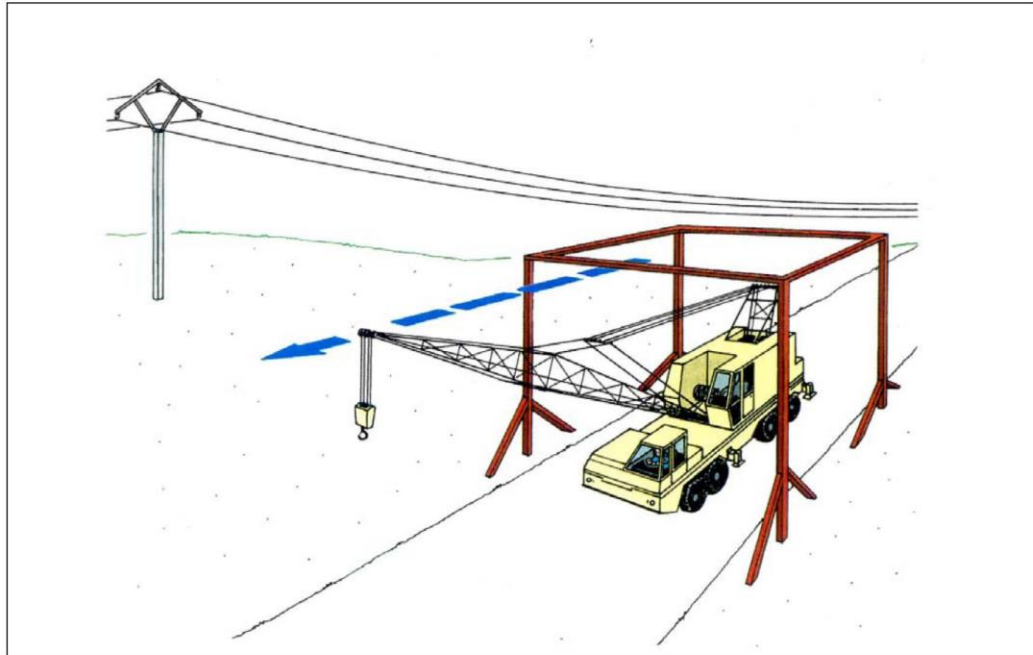
Urbanisme: maquinària d'obra. Grues.  
col·locació estabilitzadors



Col·locació estabilitzadors  
distàncies



**Urbanisme: maquinària d'obra. Grues.  
perspectiva de pas**



pas sota línies elèctriques  
perspectiva

**Urbanisme: maquinària d'obra. Grues.  
recolçaments**



Col·locació estabilitzadors  
recolçaments

ANNEX 03.  
ESTUDI DE GESTIÓ DE RESIDUS





## ÍNDEX

---

<b>1</b>	<b>INTRODUCCIÓ.....</b>	<b>2</b>
<b>2</b>	<b>MESURES DE MINIMITZACIÓ I PREVENCIÓ DE RESIDUS.....</b>	<b>2</b>
<b>3</b>	<b>ESTIMACIÓ DE LA GENERACIÓ DE RESIDUS.....</b>	<b>3</b>
<b>4</b>	<b>OPERACIONS DE GESTIÓ DE RESIDUS.....</b>	<b>3</b>
4.1	SEPARACIÓ I ACOPI TEMPORAL.....	3
4.2	GESTOR DE RESIDUS.....	3
4.3	GESTIÓ DELS RESIDUS.....	3
4.4	DOCUMENTACIÓ.....	4
4.5	SEGUIMENT.....	4
<b>5</b>	<b>PLEC DE PRESCRIPCIONS TÈCNiques.....</b>	<b>4</b>
5.1	ABOCADORS.....	4
5.2	MESURES D'ORDRE I NETEJA.....	4
5.3	MATERIALS.....	4
5.4	ENDERROCS.....	4
5.5	MOVIMENT DE TERRES.....	4
<b>6</b>	<b>DOCUMENTACIÓ GRÀFICA DE LES INSTAL·LACIONS PER A LA GESTIÓ DELS RESIDUS.....</b>	<b>5</b>
<b>7</b>	<b>PRESSUPOST.....</b>	<b>5</b>
<b>8</b>	<b>DOCUMENTACIÓ ADDICIONAL.....</b>	<b>5</b>

## 1 INTRODUCCIÓ

Dins del marc del Reial Decret 105/2008, de 1 Febrer, pel qual es regula la producció i gestió dels residus de construcció i d'enderroc s'estableix l'obligatorietat de redactar, en fase de projecte, un estudi per a la gestió dels residus de l'obra. A partir d'aquest Pla, el constructor té l'obligació també de presentar un Pla de Gestió de Residus que haurà d'aprovar la Direcció facultativa i Acceptar la Propietat.

El present Pla de Gestió dels Residus de l'obra per l' A LA MILLORA DE L'APARCAMENT SITUAT ENTRE ELS CARRERS OVIDI MONTLLOR I JAUME PERICH, I DE L'APARCAMENT ADJACENT A LA ZONA ESPORTIVA DE LA FIGUERASSA, A PALAFOLLS consta de:

1. Relació de MESURES per a la MINIMITZACIÓ i PREVENCIÓ de la generació de residus en l'obra.
2. Estimació de la QUANTITAT, en metres cúbics, dels residus de construcció i enderroc que es generaran en l'obra, codificats d'acord a la llista europea (Ordre MAM/304/2002).
3. VALORACIÓ del cost previst de la gestió dels residus de construcció i enderroc.
4. Les operacions de REUTILITZACIÓ, VALORITZACIÓ o ELIMINACIÓ a què es destinaran els residus que es generaran en l'obra i les MESURES per a la SEPARACIÓ dels residus en obra.
5. Les prescripcions del PLEC de PRESCRIPCIONS tècniques particulars del projecte, en relació amb l'emmagatzematge, manipulació, separació i, si escau, altres operacions de gestió dels residus de construcció i enderroc dins de l'obra.

## 2 MESURES DE MINIMITZACIÓ I PREVENCIÓ DE RESIDUS

Caldrà tenir en consideració, per tal de prevenir i/o minimitzar la generació de residus en la construcció i enderroc, els següents factors:

- o Els motors de vehicles i maquinària únicament hauran d'estar en funcionament el temps estrictament necessari per a desenvolupar les activitats. S'ha de garantir que tots els vehicles i maquinària utilitzats a l'obra no emetin fums o gasos per sobre del que permet la normativa vigent o les especificacions tècniques. Es portarà control de la ITV i estat de manteniment de la maquinària.
- o En condicions de fort vent, cal evitar la realització d'operacions que impliquen l'ús de materials que puguin generar pols
- o En cas de ser necessari, en treballs d'enderroc i moviments de terres, es regaran les runes i/o materials, terres que es vagin desprenent per tal d'evitar la formació de núvols de pols.
- o S'haurà de garantir que el soroll produït per la maquinària no supera els límits de sorolls establerts en les especificacions tècniques i fer-ne un correcte manteniment.
- o Els Motors de la maquinària aniran equipats amb silenciadors i sistemes esmortidors de sorolls i vibracions.
- o Es mantindrà net tan l'interior com l'exterior de l'àmbit de l'obra.
- o Es prendran mesures preventives per a la generació de possibles residus, la seva separació en fraccions dins de l'obra i gestionar-los posteriorment tal i com assenyala la normativa vigent, parant especial atenció als residus que siguin perillosos.
- o Es preservaran els productes o materials que siguin reutilitzables o reciclables durant els treballs.
- o S'impartiran tasques d'informació entre els treballadors i les subcontractes perquè col·loquin els residus en el contenidor corresponent (segons el tipus de residu, si es preveu o no el reciclatge, etc....)
- o S'intentarà comprar la quantitat de materials per ajustar-la a l'ús (sense escreixos) i s'intentarà optimitzar la quantitat de materials emprats, ajustant-los als estrictament necessaris per a l'execució de l'obra
- o Sempre que sigui viable, es procurarà la compra de materials a l'engròs o amb envasos d'una grandària que permeti reduir la producció de residus d'embolcalls
- o Es donarà preferència a aquells proveïdors que envasen els seus productes amb sistemes d'embalatge que tendeixen a minimitzar els residus o en recipients fabricats amb materials reciclats, biodegradables i que puguin ser retornables o, si més no, reutilitzables.



o S'intentarà escollir materials i productes, d'acord amb les prescripcions establertes en el projecte, subministrats per fabricants que ofereixin garanties de fer-ser responsables de la gestió dels residus que generen a l'obra els seus productes (pactant prèviament el percentatge i característiques dels residus que acceptarà com a retorn) o, si això no és viable, que informin sobre les recomanacions per a la gestió més adient dels residus produïts.

o Es planificarà l'obra per minimitzar els sobrants de terra i es prendran les mesures adequades d'emmagatzematge per garantir la qualitat de les terres destinades a reutilització

### 3 ESTIMACIÓ DE LA GENERACIÓ DE RESIDUS

L'estimació i tipologia dels residus està relacionada amb la naturalesa dels residus i amb la quantitat que es preveu generar per poder planificar la seva correcta gestió.

S'adjunta a continuació l'estimació dels residus generats en les feines d'enderroc i construcció en m3 i kg per tipologies.

Els residus s'han codificat segons el Catàleg Europeu de Residus (codis CER).

L'estimació i la tipologia dels residus que es preveu generar durant l'execució de l'obra s'ha determinat mitjançant el quadre de compatibilització del Col·legi d'Arquitectes Tècnics de Barcelona. La seva relació, segons la separació selectiva que dicta el R.D. 105/2008, es mostra en la taula següent:

Material i Codi LER	TOTAL DE L'OBRA	
	Pes (t)	m3
Inerts o mesclades de formigó, maons, teules i materials ceràmics que no contenen substàncies perilloses (170107)		
Formigó (170101)	12.22	6.11
Teules i materials ceràmics (170103)		
Vidre (170202)		
Mesclades bituminoses (170302)	0.564	0.235
Metalls barrejats (170407)		
Fusta (170201)		
Plàstic (170203)	0,15	
Cables (170411)		
Envasos de paper i cartró (150101)	0,15	
No especials (170904)		
Especials* (170903)		
Terra i pedres que no contenen substàncies perilloses (170504)	103.23	68.82
Residus biodegradables (200201)		

## 4 OPERACIONS DE GESTIÓ DE RESIDUS

### 4.1 SEPARACIÓ I ACOPI TEMPORAL

Els residus generats a l'obra s'abassegaran de forma separada, ja sigui en contenidors o apilaments.

S'abassegaran sempre de forma separada, runes i terres; pel que fa al ferro, fusta, plàstics, cartró i paper

s'habilitaran contenidors per la seva recollida en la fase de l'obra que es generin.

Els contenidors o envasos que emmagatzemin residus es senyalitzaran indicant el tipus de residu que contenen, evitant així la seva barreja. Es realitzarà en contenidors adequats a la naturalesa i al risc dels residus generats.

En el cas dels residus perillosos, el contenidor estarà hermèticament tancat, es guardarà sota aixopluc i estarà correctament identificat.

L'encarregat de l'obra serà el responsable de la gestió de residus d'aquesta, i com a tal adoptarà les mesures necessàries per a assegurar una correcta segregació dels residus a l'obra i també les necessàries per a evitar el dipòsit de residus aliens a la mateixa.

### 4.2 GESTOR DE RESIDUS

Tan el transport com la gestió dels residus es faran a través de gestors i transportistes autoritzats i inscrits al registre de l'Agència de Residus de Catalunya. Es tindrà en compte la proximitat del gestor en el moment de la seva contractació.

Relació de gestors pròxims a l'àmbit de l'obra

Lloret de Mar – La Selva

Centre de tractament de residus de Lloret de Mar (GBI Serveis, SAU)

Telèfon: 972 36 18 00

Adreça: Camí de les Alegries, s/n

### 4.3 GESTIÓ DELS RESIDUS

Sempre que sigui possible es prioritzarà en l'ordre que s'exposa a continuació la gestió de residus:

1. Reutilització in situ dels residus generats
2. Reutilització dels residus generats fora de l'obra
3. Portada dels residus a Gestor autoritzat
4. Portada dels residus a Abocador

Material	Tipologia	Tractament
200201 – residus orgànics de parcs i jardins – poda, esbrossada	No especial	Es portaran a abocador
170101 - formigó	Inert	Es portaran a abocador
170504 – terres, sorres, sòls i pedres	Inert	Reutilització in situ i/o es portaran a abocador
170104 - Metalls	Inert	Es portaran a abocador
170203 Plàstic	No Especial	Es portaran a centre de reciclatge i/o a abocador
170201 Fusta	No Especial	Es portaran a centre de reciclatge i/o a abocador
170302 Cautxú	No Especial	Es portaran a centre de reciclatge i/o a abocador
150101 Envasos de paper i cartró	No Especial	Es portaran a centre de reciclatge i/o a abocador

150110 Envasos que contenen substàncies perilloses o han estat contaminats per elles	Especial	Es portaran a abocador controlat
150111 Envasos metàl·lics que contenen substàncies perilloses o han estat contaminats per elles	Especial	Es portaran a abocador controlat
160504 Aerosols	Especial	Es portaran a abocador controlat
150202 Draps bruts i absorbents	Especial	Es portaran a abocador controlat

#### 4.4 DOCUMENTACIÓ

Del lliurament dels residus de construcció i enderroc a un gestor autoritzat se'n deixarà constància:

- o en els albarans de retirada de què disposarà el responsable a peu de l'Obra
- o en el certificat de gestió que emetrà el gestor a final de l'obra. En aquest certificat hi constarà, almenys, la identificació del posseïdor i del productor, l'obra de procedència, la quantitat, expressada i el seu destí final

#### 4.5 SEGUIMENT

Es realitzaran inspeccions de camp per a assegurar que les empreses compleixin els termes ambientals i condicions aplicades en aquest pla.

Es controlaran les condicions d'ordre i neteja durant la fase d'execució i, un cop finalitzada l'obra, l'eliminació dels materials sobrants.

Tant del control documental com del seguiment a obra el Responsable de Mediambient en farà un informe mensual on hi constaran els treballs realitzats en matèria de gestió mediambiental i també còpia de la documentació acreditativa de la gestió de residus.

### 5 PLEC DE PRESCRIPCIONS TÈCNiques

#### 5.1 ABOCADORS

El Contractista portarà a Plantes de Reciclatge aquells materials sobrants de l'obra que siguin susceptibles de ser reciclats.

#### 5.2 MESURES D'ORDRE I NETEJA

El Contractista adoptarà les mesures d'ordre i neteja necessàries per a la bona i segura marxa dels treballs.

#### 5.3 MATERIALS

Terres, granulats i sorres seran procedents d'una explotació autoritzada o bé procedents del reciclatge de residus de la construcció i enderroc en una planta legalment autoritzada pel tractament d'aquest tipus de residus. En cas de ser viable tècnicament es prioritzarà la reutilització in situ del material d'enderroc i excavació de l'obra.

El seu subministrament i emmagatzematge: en camió de trabuc i s'han de distribuir en piles uniformes en tota l'àrea de treball. S'ha de procurar estendre-les al llarg del mateix dia, de manera que no se n'alterin les condicions.

#### Acer i metall

Malles electrosoldables Es procurarà que els esmentats materials disposin de l'etiqueta ecològica europea, regulada en el Reglament 880/1992/CEE o bé altres distintius de la Comunitat Europea.

#### 5.4 ENDERROCS

Els materials han de quedar suficientment trossets i apilats per tal de facilitar-ne la càrrega, en funció dels mitjans de què es disposin i de les condicions de transport.

Els materials han de quedar apilats i emmagatzemats en funció de l'ús a què es destinin (transport a abocador, reutilització, eliminació en obra, etc.).

Un cop acabats els treballs, la base ha de quedar neta de restes de material.

L'execució dels treballs no han de produir desperfectes, molèsties o perjudicar les construccions, béns o persones de l'entorn.

S'ha d'evitar la formació de pols, pel que cal regar les parts que s'hagin d'enderrocar i carregar.

En cas d'imprevistos (terrenys inundats, olors de gas, etc.) o quan l'enderrocament pugui afectar les construccions veïnes, s'han de suspendre les obres i avisar a la DF.

L'operació de càrrega de runa s'ha de fer amb les precaucions necessàries, per tal d'aconseguir les condicions de seguretat suficients.

#### 5.5 MOVIMENT DE TERRES.

##### Excavació de pous

Els treballs s'han de fer de manera que molestin el mínim possible als afectats.

En cas d'imprevistos (terrenys inundats, olors de gas, restes de construccions, etc.) s'han de suspendre els treballs i avisar la DF.

No s'ha de rebutjar cap material obtingut de l'excavació sense l'autorització expressa de la DF.

La terra vegetal, en cas que no s'utilitzi immediatament, ha d'emmagatzemar-se en piles d'alçària inferior a 2 m. No s'ha de circular per sobre després de ser retirada.

S'ha d'evitar la formació de pols, pel que cal regar les parts que s'hagin de carregar.

L'operació de càrrega s'ha de fer amb les precaucions necessàries per a aconseguir unes condicions de seguretat suficients.

L'aportació de terres per a correcció de nivells ha de ser la mínima possible, de les mateixes existents i de compacitat igual.

##### Transport de terres i runes

S'han de transportar a l'abocador autoritzat tots els materials procedents de l'excavació que la DF no accepti com a útils o siguin sobrants.

### **Esbrossada del terreny**

La superfície resultant ha de ser l'adequada per al desenvolupament de treballs posteriors.

No han de quedar soques ni arrels > 10 cm en una fondària >= 50 cm, per sota del nivell de l'esplanada, fora d'aquest àmbit les soques i arrels poden quedar tallades a ras de sòl.

Els forats existents i els que resultin de les operacions d'esbrossada (extracció d'arrels, etc.), han de quedar reblerts amb les terres de la mateixa qualitat que el sòl i amb el mateix grau de compactació.

La capa de terra vegetal ha de quedar retirada en el gruix especificat per la DF. Només en els casos en què la qualitat de la capa inferior aconsellin mantenir la capa de terra vegetal o per indicació expressa de la DF, aquesta no es retirarà.

Els materials han de quedar suficientment trossejats i apilats per tal de facilitar-ne la càrrega, en funció dels mitjans de què es disposin i de les condicions de transport.

Els materials han de quedar apilats i emmagatzemats en funció de l'ús a que es destinin (transport a abocador, reutilització, eliminació en obra, etc.).

Els elements que s'han de conservar, segons el que determini la DF, han de quedar intactes, no han de patir cap desperfecte.

En cas d'enterrar materials obtinguts de l'esbrossada, s'han d'estendre per capes. Cada capa ha de barrejar-se amb el sòl, de manera que no quedin buits. Per sobre de la capa superior s'ha d'estendre una capa de sòl de 30 cm de gruix com a mínim, compactada. No s'han d'enterrar materials en zones on pugui haver-hi corrents d'aigua.

## **6 DOCUMENTACIÓ GRÀFICA DE LES INSTAL·LACIONS PER A LA GESTIÓ DELS RESIDUS**

Donada la dimensió de l'actuació no es disposarà de cap zona per a les instal·lacions de gestió. Aquesta es farà en el mateix moment de l'execució, no deixant cap residu a l'obra un cop acabada la jornada laboral

## **7 PRESSUPOST**

El pressupost per a la gestió de residus de la construcció s'inclou dins del cost de l'obra, com a partida alçada dins del PEM, i té un valor de **250,00 €**, 125€ per cada àmbit.

Així mateix, la gestió dels residus de l'enderroc i el moviment de terres s'inclou en el pressupost general mitjançant les corresponents partides d'obra

## **8 DOCUMENTACIÓ ADDICIONAL**

Marc Normatiu

- Reial Decret 105/2008, de 1 de febrer, per el que se regula la producció i gestió dels residus de construcció i enderroc.
- Reial Decret 21/2006, de 14 de febrer, pel qual es regula l'adopció de criteris ambientals i d'ecoeficiència en els edificis.
- Reial Decret 396/2006, de 31 de Març, pel qual s'estableixen les disposicions mínimes de

seguretat i salut aplicables als treballs amb risc d'exposició a l'amiant. («BOE» 86, d'11-4-2006.)

- Ordre MAM/304/2002, de 8 de febrer, per la qual es publiquen les operacions de valorització i eliminació de residus i la llista europea de residus.

- Decret 201/1994, de 26 de juliol, modificat pel Decret 161/2001, de 12 de juny, regulador dels enderroc i altres residus de la construcció.

Reial Decret 833/1988, pel que s'aprova el Reglament per a l'execució de la Llei 20/1986, Bàsica de Residus Tòxics i Perillosos.

- Llei 15/2003, de modificació de la Llei 6/199, reguladora dels residus.

- Plan Nacional de residuos de la construcción y enderroc (PNRCD) 2001-2006 – Ley 10/98, de 21 de abril, de residuos

A Sant Celoni, setembre 2024

Autor del projecte:



Francesc Ventura i Parés  
e.c.c.p. nº17.819  
URBIMEC SL



## **ÍNDEX**

---

<b>I</b>	<b>DEFINICIÓ I ABAST DEL PLEC .....</b>	<b>2</b>
I.1	IDENTIFICACIÓ DE LES OBRES .....	2
I.2	OBJECTE.....	2
<b>2</b>	<b>DEFINICIONS I COMPETÈNCIES DELS AGENTS DEL FET CONSTRUCTIU .....</b>	<b>2</b>
2.1	PRODUCTOR DE RESIDUS DE CONSTRUCCIÓ I DE DEMOLICIÓ (PROMOTOR) .....	2
2.2	GESTOR DE RESIDUS DE CONSTRUCCIÓ I DE DEMOLICIÓ .....	4
2.3	COORDINADOR DE SEURETAT I DE SALUT EN OBRA.....	5
2.4	DIRECTOR D'OBRA.....	5
<b>3</b>	<b>REQUISITS LEGALS .....</b>	<b>6</b>
<b>4</b>	<b>CONDICIONS ECONÒMIQUES .....</b>	<b>6</b>
4.1	CRITERIS D'APLICACIÓ.....	6
4.2	DEFINICIÓ DE LES ACTIVITATS CONSIDERADES EN L'ESTUDI DE GESTIÓ DE RESIDUS.....	6
4.3	CERTIFICACIÓ DEL PRESSUPOST DE GESTIÓ DE RESIDUS .....	7

## I DEFINICIÓ I ABAST DEL PLEC

### I.1 IDENTIFICACIÓ DE LES OBRES

La present Memòria Valorada contempla l'adequació d'un espai per a un contenidor d'abassegament de les restes de la neteja pública, a Palafolls.

### I.2 OBJECTE

Aquest Plec de Condicions de l'Estudi de Gestió de Residus<sup>1</sup> (E.G.R.) de la construcció i de la demolició comprèn el conjunt d'especificacions que ha d'acomplir el Pla de Gestió de Residus del Contractista i de la seva materialització en obra.

El Pla de Gestió de Residus haurà de concretar com s'aplicarà l'E.G.R. següent, com a mínim, el tipus d'operacions de gestió que s'hagi determinat a l'Estudi o, en cas contrari, justificar-ho. És, per tant, que haurà d'incorporar:

- Mesures de minimització i prevenció de residus.
- Estimació de la generació de residus.
- Operacions de gestió de residus.
- Plec de condicions tècniques.
- Documentació gràfica de les instal·lacions per a la gestió de residus.
- Pressupost.

Documentació addicional referent a:

- L'acta d'aprovació del Pla de Gestió de Residus de construcció i de demolició.
- Pla de formació d'obra.
- Documentació de control d'obra.

Un cop sigui aprovat pel promotor i la Direcció Facultativa, el Pla formarà part de la documentació contractual de l'obra, tal i com estableix l'article 5.1 del RD 105/2008.

## 2 DEFINICIONS I COMPETÈNCIES DELS AGENTS DEL FET CONSTRUCTIU

A continuació, s'estableix la definició de les parts que intervenen en el fet constructiu i estan obligats a prendre decisions ajustant-se als continguts de:

1. Controlar els residus de construcció i de demolició en totes les fases de les obres.
2. Avaluar els residus que no es poden evitar i la seva gestió.
3. Tenir en compte l'evolució de la tècnica per tal d'adaptar les activitats de les obres, mètodes de treball i de producció a la minoració dels impactes mediambientals als efectes dels residus.
4. Planificar i adoptar mesures que donin prioritat a la informació, amb instruccions col·lectives als treballadors, respecte a l'organització de la feina, les condicions de treball, i la influència dels factors ambientals en el treball, tots relacionats amb la fase de producció de residus de construcció i de demolició.

### 2.1 PRODUCTOR DE RESIDUS DE CONSTRUCCIÓ I DE DEMOLICIÓ (PROMOTOR)

Als efectes del present Estudi de Gestió de Residus, i d'acord a l'article 2 del R.D. 105/2008, serà considerat promotor:

- La persona física o jurídica titular de la llicència urbanística en una obra de construcció o de demolició;

<sup>1</sup> Aquest Plec es redacta per donar compliment al R.D. 105/2008, i modificacions posteriors.



en les obres en què no sigui necessari llicència urbanística, es considerarà productor de residus la persona física o jurídica titular del bé immoble objecte d'una obra de construcció o de demolició.

- La persona física o jurídica que porti a terme operacions de tractament, de barreja o d'una altra tipologia, que ocasioni un canvi de naturalesa o de composició dels residus.
- L'importador o adquiridor en qualsevol estat de la Unió Europea de residus de construcció o de demolició.

Obligacions del promotor en matèria de gestió de residus de la construcció i de la demolició segons l'article 4 del R.D. 105/2008 (legislació estatal) i el Decret 89/2010, de 29 de juny, pel qual s'aprova el Programa de Gestió de Residus de la Construcció de Catalunya (PROGROC), es regula la producció i gestió dels residus de la construcció i de la demolició, i el cànon sobre la deposició controlada dels residus de la construcció (legislació autonòmica):

I. A part dels requisits exigits per la legislació vigent sobre residus, el promotor haurà de complir les següents obligacions:

a) Incloure en el projecte d'execució de l'obra un estudi de gestió de residus de construcció i de demolició, que contindrà com a mínim:

1<sup>r</sup> Una estimació de la quantitat, expressada en tones i en metres cúbics, dels residus de construcció i de demolició que es generaran a l'obra, codificats d'acord amb la llista europea de residus publicada per Ordre MAM/304/2002, de 8 de febrer, per la qual es publiquen les operacions de valorització i d'eliminació de residus i la llista europea de residus, o norma que la substitueixi.

2<sup>n</sup> Les mesures per a la prevenció de residus a l'obra objecte del projecte.

3<sup>r</sup> Les operacions de reutilització, de valorització o d'eliminació a què es destinaran els residus que es generaran a l'obra.

4<sup>t</sup> Les mesures per a la separació dels residus a l'obra, en particular, pel compliment per part del posseïdor de residus, de l'obligació establerta en l'apartat 5 de l'article 5.

5<sup>e</sup> Els plànols de les instal·lacions previstes per a l'emmagatzematge, el maneig, la separació i, en el seu cas, altres operacions de gestió dels residus de construcció i de demolició dintre de l'obra. Posteriorment, aquests plànols podran ser objecte d'adaptació a les característiques particulars de l'obra i els seus sistemes d'execució, previ acord de la direcció facultativa de l'obra.

6<sup>e</sup> Les prescripcions del plec de prescripcions tècniques particulars del projecte, en relació amb l'emmagatzematge, el maneig, la separació i, en el seu cas, altres operacions de gestió dels residus de construcció i de demolició dintre de l'obra.

7<sup>e</sup> Una valoració del cost previst de la gestió dels residus de construcció i de demolició que formarà part del pressupost del projecte en capítol independent.

b) En obres de demolició, de rehabilitació, de reparació o de reforma, fer un inventari dels residus perillosos que es generaran, que s'hauran d'incloure en l'estudi de gestió a què es refereix la lletra a) de l'apartat I, així com preveure'n la retirada selectiva, amb el fi d'evitar la mescla entre ells o amb altres residus no perillosos, i assegurar-ne la tramesa a gestors autoritzats de residus perillosos.

d) En el cas d'obres sotmeses a llicència urbanística, constituir, quan procedeixi, en els termes previstos en la legislació de les comunitats autònomes, la fiança o la garantia financera equivalent que asseguri el compliment dels requisits establerts en dita llicència en relació amb els residus de construcció i de demolició de l'obra.

2. En el cas d'obres d'edificació, quan es presenti un projecte bàsic per l'obtenció de la llicència urbanística, dit projecte contindrà, almenys, els documents referents als subapartats 1<sup>r</sup>, 2<sup>n</sup>, 3<sup>r</sup>, 4<sup>t</sup> i 7<sup>e</sup> de la lletra a) i de la lletra b) de l'apartat I.

Adicionalment, s'estableixen altres obligacions pel productor de residus de la construcció i la demolició amb l'entrada en vigor del Decret 89/2010:

Art. 14.1 Cada lliurament de residus de la construcció i de la demolició ha de constar en un **document de seguiment independent** on s'identifiqui:

- La persona productora o posseïdora del residu.
- L'obra de la qual prové el residu de construcció i de demolició i el número de llicència d'obres.
- La quantitat en tones o metres cúbics, o en ambdós quan sigui possible, de residus a gestionar i la seva codificació d'acord amb el Catàleg Europeu de Residus.
- Les persones gestores.
- La persona transportista.

Art. 14.2 La persona productora o posseïdora de residus i les persones gestores han de disposar d'un exemplar del document de seguiment, i mantenir els exemplars corresponents a cada any natural durant els cinc anys següents.

Art. 15.2 La persona sol·licitant de la llicència ha de presentar a l'ajuntament corresponent el **certificat acreditatiu de la gestió dels residus referent a la quantitat i tipus de residus lliurats**. Aquest document és necessari per al retorn de la fiança establerta d'acord amb l'article 11 del Decret 89/2010.

Art. 15.3 En cas que en l'Estudi de Gestió i en el corresponent Pla de Gestió s'hagi previst la reutilització de residus generats en la mateixa obra, en una obra diferent o en una activitat de restauració, condicionament o rebliment, cal que la llicència d'obres determini la forma d'acreditació d'aquesta gestió. Aquesta acreditació pot realitzar-se:

- a) mitjançant els serveis tècnics del mateix Ajuntament, o
- b) mitjançant empreses acreditades externes.

El cost d'aquesta acreditació ha de ser assumit pel productor dels residus.

Tota la documentació que contempnen els art. 14 i 15 del Decret 89/2010 restarà en el **Document final d'obra**, tot i no ser necessària la llicència d'obres.

Posseïdor de residus de construcció i de demolició (contractista)

Als efectes del present Estudi de Gestió de Residus, i d'acord a l'article 2 del R.D. 105/2008, serà considerat contractista:

La persona física o jurídica que tingui al seu poder els residus de la construcció i de la demolició i que no ostenti la condició de gestor de residus. Tindrà la consideració de posseïdor de residus la persona

física o jurídica que executi l'obra de construcció o de demolició, com el constructor, els subcontractistes i els treballadors autònoms. No tindran la consideració de posseïdor de residus de construcció i de demolició els treballadors per compte aliè.

### **Obligacions del posseïdor de residus de construcció i demolició segons l'article 5 del R.D. 105/2008 (legislació estatal) i el Decret 89/2010 (legislació autonòmica).**

Pel que fa als requisits exigits per la legislació vigent sobre residus, el posseïdor de residus haurà de complir amb les obligacions següents:

**1.** A més de les obligacions previstes en la normativa aplicable, la persona física o jurídica que executi l'obra estarà obligada a presentar a la propietat d'aquesta un pla que reflecteixi com portarà a terme les obligacions que li pertocuen amb relació als residus de construcció i de demolició que es produeixin a l'obra, en particular les recollides en l'article 4.1. i en aquest article. El pla, una vegada aprovat per la direcció facultativa i acceptat per la propietat, passarà a formar part dels documents contractuals de l'obra.

**2.** El posseïdor de residus de construcció i de demolició, quan no procedeixi a gestionar-los per si mateix, i sense perjudici dels requeriments del projecte aprovat, estarà obligat a lliurar-los a un gestor de residus o a participar en un acord voluntari o conveni de col·laboració per la seva gestió. Els residus de construcció i de demolició es destinaran preferentment, i per aquest ordre, a operacions de reutilització, de reciclatge o a altres formes de valorització.

**3.** L'entrega dels residus de construcció i de demolició a un gestor per part del posseïdor haurà de constar en document fefaent (anomenat "document de seguiment", art. 14 Decret 89/2010), en el qual figuri, almenys, la identificació del posseïdor i del productor, l'obra de procedència i, en el seu cas, el número de llicència de l'obra, la quantitat, expressada en tones o en metres cúbics, o en ambdues unitats quan sigui possible, el tipus de residus entregats, codificats d'acord a la llista europea de residus publicada per Ordre MAM/304/2002, de 8 de febrer, o norma que la substitueixi, i la identificació del gestor de les operacions de destí. **Amb l'entrada en vigor del Decret 89/2010 s'ha d'identificar també la persona transportista (art. 14.1)**

Quan el gestor al qual el posseïdor lliuri els residus de construcció i de demolició efectui únicament operacions de recollida, d'emmagatzematge, de transferència o de transport, en el document de lliurament haurà de figurar també el gestor de valorització o d'eliminació ulterior al qual es destinaran els residus.

**4.** El posseïdor dels residus estarà obligat, mentre es trobin en el seu poder, a mantenir-los en condicions adequades d'higiene i seguretat, així com a evitar la mescla de fraccions ja seleccionades que impedeixi o dificulti la seva posterior valorització o eliminació.

**5.** Els residus de construcció i de demolició hauran de separar-se en les fraccions següents, quan, de forma individualitzada per cadascuna de dites fraccions, la quantitat prevista de generació pel total de l'obra superi les quantitats següents:

Formigó: 80 t.  
Maons, teules, ceràmics: 40 t.  
Metall: 2 t.  
Fusta: 1 t.  
Vidre: 1 t.

Plàstic: 0,5 t.  
Paper i cartró: 0,5 t.

La separació en fraccions es portarà a terme preferentment pel posseïdor dels residus de construcció i de demolició dintre de l'obra en què es produeixin. Quan per falta d'espai físic a l'obra no resulti tècnicament viable efectuar dita separació en origen, el posseïdor podrà encomanar la separació de fraccions a un gestor de residus en una instal·lació de tractament de residus de construcció i de demolició externa a l'obra. En aquest últim cas, el posseïdor haurà d'obtenir del gestor de la instal·lació documentació acreditativa que aquest ha complert, en el seu nom, l'obligació recollida en el present apartat.

**6.** L'òrgan competent en matèria mediambiental de la comunitat autònoma en què se situï l'obra, de forma excepcional, i sempre que la separació dels residus no hagi estat especificada i pressupostada en el projecte d'obra, podrà eximir al posseïdor dels residus de construcció i de demolició de l'obligació de separació d'alguna o de totes les anteriors fraccions.

**7.** El posseïdor dels residus de construcció i de demolició estarà obligat a sufragar els corresponents costos de gestió i a lliurar al productor els certificats i la documentació acreditativa de la gestió dels residus a què es fa referència en l'apartat 3, així com a mantenir la documentació corresponent a cada any natural durant els cinc anys següents. En els certificats de gestió constarà la identificació de l'obra (art. 15.1 del Decret 89/2010).

## **2.2 GESTOR DE RESIDUS DE CONSTRUCCIÓ I DE DEMOLICIÓ**

Als efectes del present Estudi de Gestió de Residus, i d'acord a l'article 3 de la Ley 22/2011, serà considerat gestor:

La persona o entitat, pública o privada, registrada mitjançant autorització o comunicació, que realitzi qualsevol de les operacions que componen la gestió dels residus, en sigui o no el productor.

### **Obligacions generals del gestor de residus de construcció i de demolició segons l'article 7 del R.D. 105/2008.**

A més de les recollides en la legislació sobre residus, el gestor de residus de construcció i de demolició complirà amb les obligacions següents:

a) En el cas d'activitats de gestió sotmeses a autorització per la legislació de residus, dur un registre en el qual, com a mínim, figuri la quantitat de residus gestionats, expressada en tones i en metres cúbics, el tipus de residus, codificats d'acord a la llista europea de residus publicada per Ordre MAM/304/2002, de 8 de febrer, o norma que la substitueixi, la identificació del productor, del posseïdor de l'obra d'on procedeixen, o del gestor, quan procedeixin d'altra operació anterior de gestió, el mètode de gestió aplicat, així com les quantitats, en tones i en metres cúbics, i destins dels productes i residus resultants de l'activitat.

b) Posar a disposició de les administracions públiques competents, a petició d'aquestes, la informació continguda en el registre mencionat en la lletra a). La informació referida a cada any natural haurà de mantenir-se durant els cinc anys següents.

c) Estendre al posseïdor o al gestor que li lliuri residus de construcció i de demolició, segons els termes recollits en aquest Reial Decret, els certificats acreditatius de la gestió dels residus rebuts, especificant-ne el productor i, en el seu cas, el número de llicència de l'obra de procedència. Quan es tracti d'un gestor que duu a terme una operació exclusivament de recollida, d'emmagatzematge, de transferència

o de transport, a més haurà de transmetre al posseïdor o al gestor que li va lliurar els residus els certificats de l'operació de valorització o d'eliminació subsegüent a què varen ser destinats els residus.

d) En el cas que freturi d'autorització per gestionar residus perillosos, haurà de disposar d'un procediment d'admissió de residus a la instal·lació que assegurí que, prèviament al procés de tractament, es detectaran i se separaran, emmagatzemaran adequadament i derivaran a gestors autoritzats de residus perillosos aquells que tinguin aquest caràcter i puguin arribar a la instal·lació mesclats amb residus no perillosos de construcció i de demolició. Aquesta obligació s'entendrà sense perjudici de les responsabilitats en què puguin incórrer el productor, el posseïdor o, en el seu cas, el gestor precedent que hagi enviat aquests residus a la instal·lació.

### 2.3 COORDINADOR DE SEGURETAT I DE SALUT EN OBRA

El coordinador de seguretat i de salut en obra serà, als efectes del present Estudi de Gestió de Residus, qualsevol persona física legalment habilitada pels seus coneixements específics i que compti amb titulació acadèmica en construcció.

El coordinador de seguretat i salut forma part de la direcció d'obra o direcció facultativa / direcció d'execució.

**Funcions del coordinador de seguretat i de salut en matèria de seguretat i salut en la gestió de residus:**

El coordinador de seguretat i de salut en fase d'execució d'obra, és designat pel Promotor en tots aquells casos en què intervé més d'una empresa i treballadors autònoms o diversos treballadors autònoms.

Les funcions del coordinador en matèria de seguretat i de salut durant l'execució de l'obra, derivades de l'activitat de la gestió de residus, segons el R.D. 1627/1997, de 24 d'octubre, pel que s'estableixen disposicions mínimes de seguretat i de salut a les obres de construcció, són les següents:

- I. Coordinar l'aplicació dels Principis Generals de l'Acció Preventiva (Art. 15 L. 31/1995) :
  - a) En el moment de prendre les decisions tècniques i d'organització amb el fi de planificar les diferents tasques o fases de treball que s'hagin de desenvolupar simultàniament o successivament, referides a les operacions de reutilització de residus i la seva gestió.
  - b) En l'estimació de la durada requerida per a l'execució d'aquests treballs o fases de treball.
2. Coordinar les activitats de l'obra, relacionades amb els residus de la construcció i les demolicions, per garantir que els contractistes, i si n'hi ha, els subcontractistes i els treballadors autònoms, apliquin de manera coherent i responsable els principis de l'acció preventiva que recull l'article 15 de la Llei de Prevenció de Riscos Laborals (L.31/1995 de 8 de novembre) durant l'execució de l'obra i, en particular, en les tasques o activitats a què es refereix l'article 10 del R.D. 1627/1997 de 24 d'octubre sobre Disposicions mínimes de seguretat i de salut a les obres de construcció:
  - a) El manteniment de l'obra en bon estat d'ordre i neteja.
  - b) L'elecció de l'emplaçament dels llocs i les àrees de treball, on es tinguin previstes les separacions de les fraccions dels residus en l'obra mateix, tenint en compte les seves condicions d'accés, i la determinació de les vies o les zones de desplaçament o de circulació.
  - c) La manipulació dels diferents materials i la utilització dels mitjans auxiliars.

d) El manteniment, el control previ a la posada en servei i el control periòdic de les instal·lacions i dels dispositius necessaris per a la reducció de residus en l'execució de l'obra, a fi de corregir els defectes que pugin afectar a la seguretat i a la salut dels treballadors.

e) La delimitació i el condicionament de les zones d'emmagatzematge i de dipòsit dels diferents materials, en particular si es tracta de matèries o substàncies perilloses (residus especials).

f) La recollida dels materials perillosos utilitzats.

g) L'emmagatzematge i l'eliminació o l'evacuació a monodipòsit dels residus i les deixalles.

3. Organitzar la coordinació d'activitats empresarials prevista en l'article 24 de la Llei de Prevenció de Riscos Laborals.

4. Coordinar les accions i funcions de control de l'aplicació correcta dels mètodes de treball en la fase de producció i de gestió dels residus.

5. Adoptar les mesures necessàries perquè només puguin accedir a l'obra i a les zones de classificació i de separació dels residus les persones autoritzades.

A més a més, el coordinador de seguretat i de salut tindrà en compte els continguts de la Memòria de l'Estudi de Seguretat i Salut, concretament els apartats següents: "19.- Àrees Auxiliars, 19.1 Zones d'apilament", "20. Tractament de residus", "21. Tractament de materials i/o substàncies perilloses", "21.1. Manipulació", "21.2. Delimitació / condicionament de zones d'apilament".

### 2.4 DIRECTOR D'OBRA

Als efectes del present Estudi de Gestió de Residus, es considera director d'obra:

Al tècnic habilitat professionalment que, formant part de la direcció d'obra, dirigeix el desenvolupament de l'obra en els aspectes tècnics, estètics, urbanístics i mediambientals, de conformitat amb el Projecte que el defineix, la llicència constructiva i d'altres autoritzacions preceptives i les condicions del contracte, amb l'objecte d'assegurar l'adequació al fi proposat.

**Funcions del director d'obra en matèria de gestió de residus:**

1. Subscriure l'Acta de Replanteig o començament de l'obra, confrontant prèviament l'existència prèvia de l'Acta d'Aprovació del Pla de Gestió de Residus del contractista.
2. Aprovar i signar el Pla de Gestió de Residus (P.G.R.) que desenvoluparà l'Estudi de Gestió de Residus del Projecte. El contractista podrà incorporar els suggeriments de millora corresponents a la seva especialització en el Pla de Gestió de Residus i presentar-los a l'aprovació del promotor i de la direcció facultativa.
3. Verificar la influència de les condicions ambientals en la realització dels treballs de demolicions i de moviment de terres, d'acord amb el Projecte i l'Estudi de Gestió de Residus.
4. Exigir al contractista que disposi i acrediti que els residus de construcció i de demolició realment produïts en obra han estat gestionats, en el seu cas, en obra o lliurats a una instal·lació de valorització o d'eliminació pel seu tractament per un gestor de residus autoritzat, per tal de incloure-les en la documentació de final d'obra.
5. Certificar el final d'obra, amb la comprovació de totes les fitxes de seguiment de la gestió de residus que siguin preceptives.

6. Elaborar i subscriure la Memòria de Gestió de Residus de l'obra finalitzada, per lliurar-la al promotor, amb la documentació i els certificats que foren perceptius.

### 3 REQUISITS LEGALS

Per a la realització del Pla de Gestió de Residus (P.G.R.), el contractista tindrà en compte la legislació i la normativa existent i vigent.

A títol orientatiu, i sense caràcter limitatiu, s'adjunta una relació de requisits legals aplicables. El contractista, no obstant això, afegirà a la llista següent les esmenes de caràcter tècnic particular que no siguin a la relació i correspongui aplicar al seu Pla.

- ORDRE DE 6 DE SETEMBRE DE 1988, sobre prescripcions en el tractament i l'eliminació dels olis usats.
- DECRET 115/1994, de 6 d'abril, reguladora del Registre General de Gestors de Residus.
- DECRET 34/1996, de 9 de gener, pel qual s'aprova el Catàleg de Residus de Catalunya.
- DECRET 1/1997, de 7 de gener, sobre la disposició del rebuig dels residus en dipòsits controlats.
- DECRET 92/1999, de 6 d'abril, de modificació del Decret 34/1996, de 9 de gener, pel qual s'aprova el Catàleg de Residus de Catalunya.
- DECRET 93/1999, de 6 d'abril, sobre Procediments de Gestió de Residus.
- DECRET 219/2001, d'1 d'agost, pel qual es deroga la disposició addicional tercera del Decret 93/1999, de 6 d'abril, sobre procediments de gestió de residus.
- REAL DECRETO 833/1988, de 20 de julio, por el que se aprueba el reglamento para la ejecución de la ley 2071986, básica de residuos tóxicos y peligrosos.
- REAL DECRETO 108/1991, de 1 de febrero, sobre la prevención y reducción de la contaminación del medio ambiente producida por el amianto.
- REAL DECRETO 952/1997, de 20 de junio, por el que se modifica el reglamento para la ejecución de la ley 20/1996, de 14 de mayo, Básica de Residuos Tóxicos y Peligrosos, aprobado mediante Real Decreto 833/1988 de 20 de julio.
- REAL DECRETO 1481/2001, de 27 de diciembre, por el que se regula la eliminación de residuos mediante depósito en vertedero.
- ORDEN 304/MAM/2002, de 8 de febrero, por el que se publican las operaciones de valorización y eliminación de residuos y la lista europea de residuos.
- REAL DECRETO 396/2006, de 31 de marzo, por el que se establecen las disposiciones mínimas de seguridad y salud aplicables a los trabajos con riesgo de exposición al amianto.
- REAL DECRETO 679/2006, de 2 de junio, por el que se regula la gestión de los aceites industriales usados.
- REAL DECRETO 105/2008, de 1 de febrero, por el que se regula la producción y la gestión de los residuos de construcción y demolición.

- DECRET LEGISLATIU 1/2009, de 21 de juliol, pel qual s'aprova el text refós de la Llei reguladora dels residus
- DECRET 89/2010, de 29 de juny, pel qual s'aprova el Programa de Gestió de Residus de la Construcció de Catalunya (PROGROC), es regula la producció i la gestió dels residus de la construcció i de la demolició, i el cànon sobre la deposició controlada dels residus de la construcció.

LLEI 22/2011, de 28 de juliol, de residus i sòls contaminats.

- a) Tots aquells continguts que facin referència a la producció i la gestió de residus:
- DOCUMENT Núm. 3-Plec de Prescripcions Tècniques Particulars del Projecte.
- b) Les normatives de les companyies subministradores de serveis públics de gestió de residus en tot allò que fa referència a la gestió de residus.

### 4 CONDICIONS ECONÒMIQUES

#### 4.1 CRITERIS D'APLICACIÓ

Els amidaments i el pressupost referents a l'Estudi de Gestió de Residus de construcció i de demolició formen part dels amidaments i del pressupost del projecte, Document Núm.4, en capítol independent, tal i com estableix l'art. 4.1.a) punt 7è del R.D. 105/2008 d'u de febrer, i segons es detalla a continuació: Capítol de gestió de residus:

Tant en la gestió interna com en l'externa les partides que representen un percentatge substancial pel que fa a la resta de partides de cada subcapítol estan detallades per preus unitaris. La resta està considerada en una partida alçada d'abonament íntegre obtinguda en base a la suma de la resta de partides.

Tant els amidaments com el pressupost de l'E.G.R. s'han determinat amb el que estableix el capítol de Gestió de Residus del banc de preus de l'ITEC.

#### 4.2 DEFINICIÓ DE LES ACTIVITATS CONSIDERADES EN L'ESTUDI DE GESTIÓ DE RESIDUS

La definició de les activitats contemplades a l'E.G.R., així com les unitats i criteris d'amidament que es desprenen de cadascuna, serà la disposada en el Plec de Condicions Tècniques del banc de preus de l'ITEC en el capítol de Gestió de Residus, i que comprèn:

- Classificació de residus.

Transport o càrrega i transport de residus d'excavació, de construcció o de demolició a instal·lació autoritzada de gestió de residus.

- Disposició de residus a instal·lació autoritzada de gestió de residus.
- Matxueig de residus petris a l'obra.
- Trituració de residus no petris a l'obra.

S'hauran d'incorporar i de definir les activitats considerades a l'E.G.R. Si s'utilitza el banc de preus de l'ITEC, les definicions de les activitats són les donades en els arxius adjuntats en aquest punt.

#### **4.3 CERTIFICACIÓ DEL PRESSUPOST DE GESTIÓ DE RESIDUS**

El Pressupost de Gestió de Residus està inclòs en un capítol independent del Pressupost del Projecte, i s'abonarà amb certificacions mensuals..

En qualsevol cas, el Pressupost de Gestió de Residus s'abonarà d'acord amb el que indiqui el contracte d'obra corresponent.

A Sant Celoni, setembre de 2024

Autor del projecte:



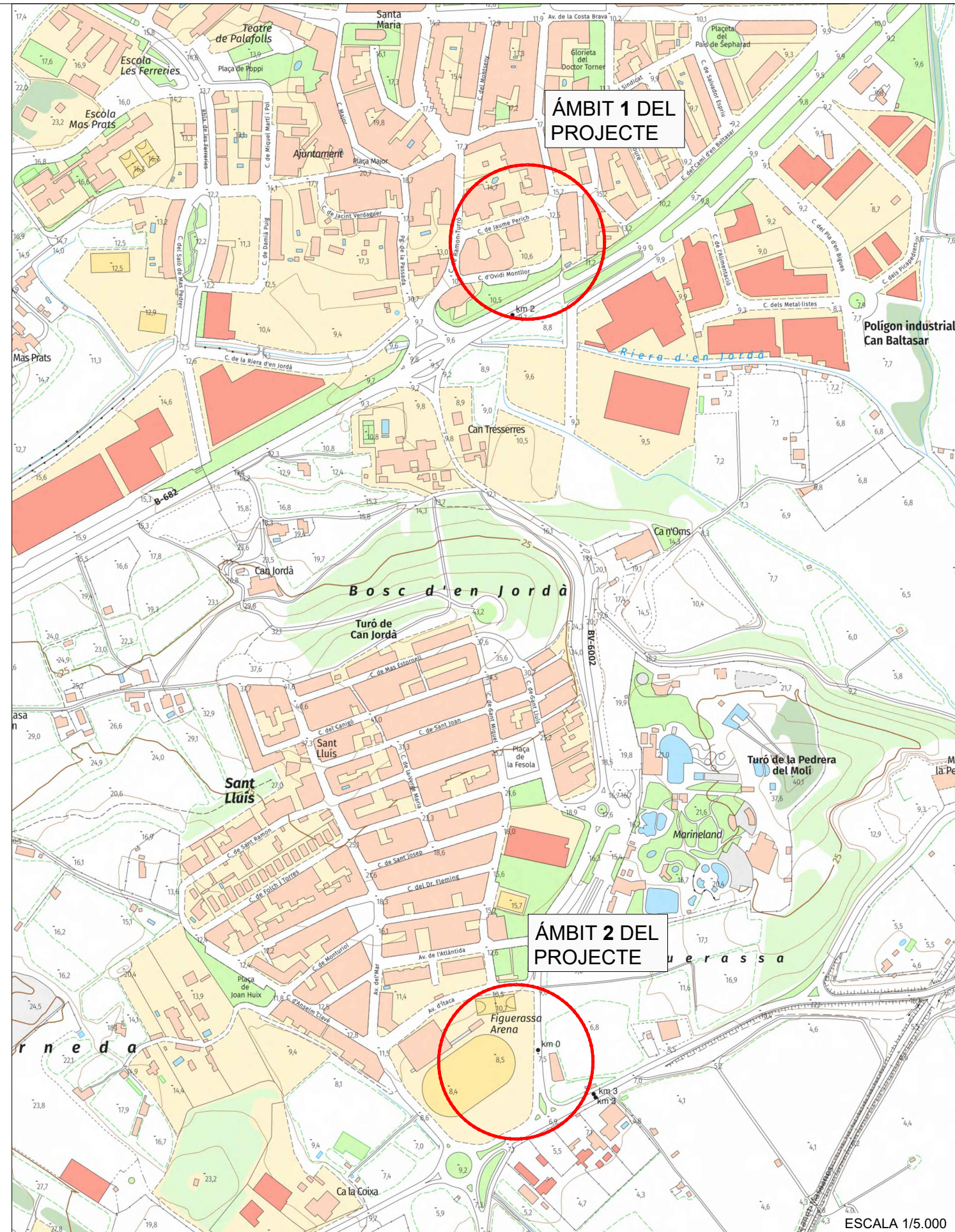
Francesc Ventura i Parés  
e.c.c.p. n°17.819  
URBIMEC SL











2414-M04\_01-SITUACIO\_EMPLACAMENT.dwg

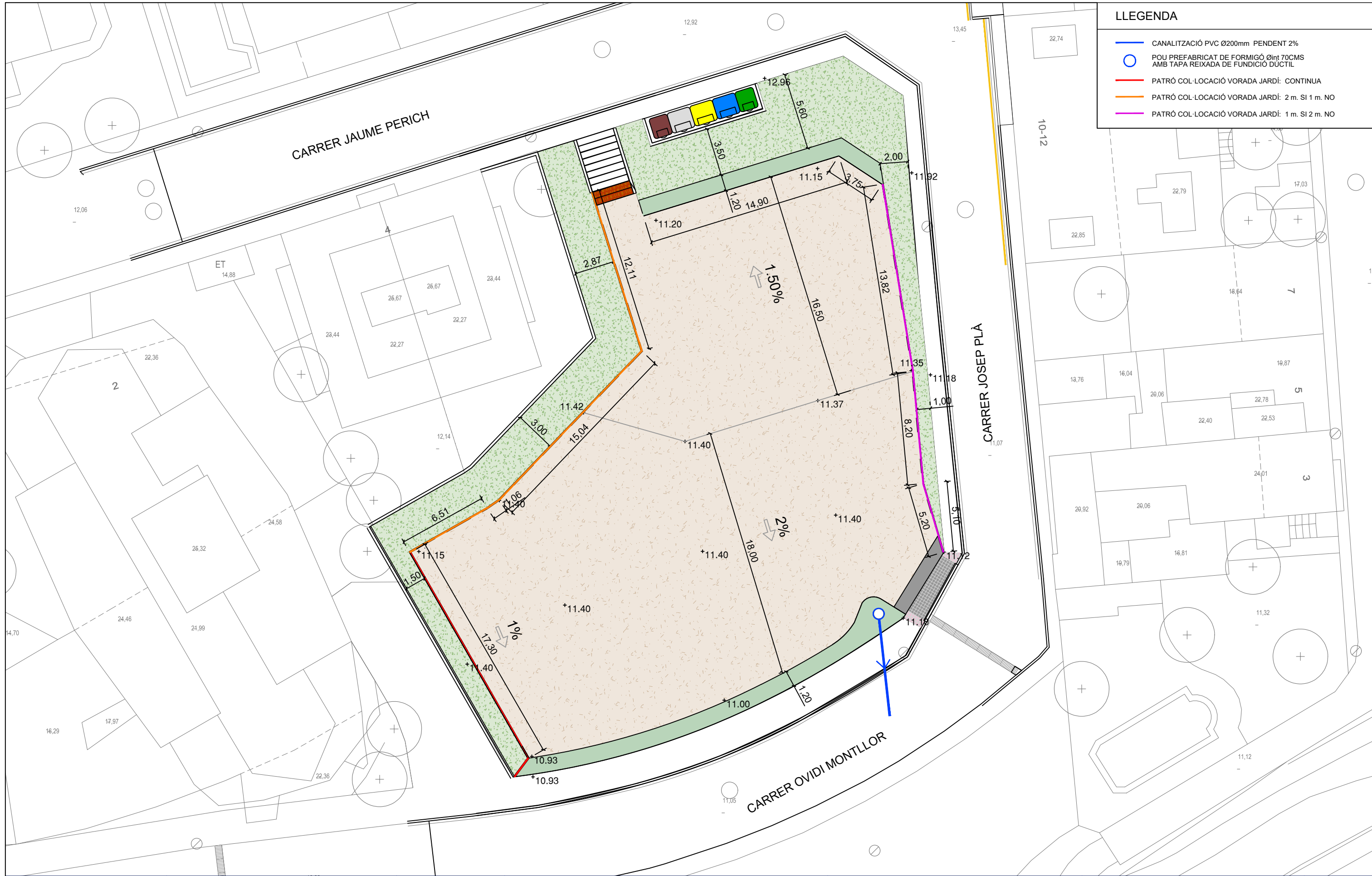
CLIENT:	AUTOR:	VERSIÓ:	TÍTOL:	PLÀNOL:	DATA:	ESCALA:	ORIENTACIÓ:	Núm:
	 FRANCESC VENTURA I PARÉS e.c.c.p		MEMÒRIA VALORADA PER A LA MILLORA DE LA ZONA D'APARCAMENT SITUADA ENTRE ELS CARRERS OVIDI MONTLLOR I JAUME PERICH, I DE L'APARCAMENT ADJACENT A LA ZONA ESPORTIVA DE LA FIGUERASSA, A PALAFOLLS	SITUACIÓ I EMPLAÇAMENT	A3 A1 SEPTEMBRE 2024	SEGONS INDICACIÓ 		FULL   DE





2414-M04\_02A\_AparcOvidi\_PLANTA.dwg




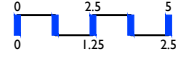

CLIENT:	AUTOR:	VERSIÓ:	TÍTOL:	PLÀNOL:	DATA:	ESCALA:	ORIENTACIÓ:	Núm:
	 FRANCESC VENTURA I PARÉS e.c.c.p		MEMÒRIA VALORADA PER A LA MILLORA DE LA ZONA D'APARCAMENT SITUADA ENTRE ELS CARRERS OVIDI MONTLLOR I JAUME PERICH, I DE L'APARCAMENT ADJACENT A LA ZONA ESPORTIVA DE LA FIGUERASSA, A PALAFOLLS	AMBIT I PLANTA GENERAL PROPOSTA	SETEMBRE 2024	A3 1/250 A1 1/125 		2A.1 FULL DE 1



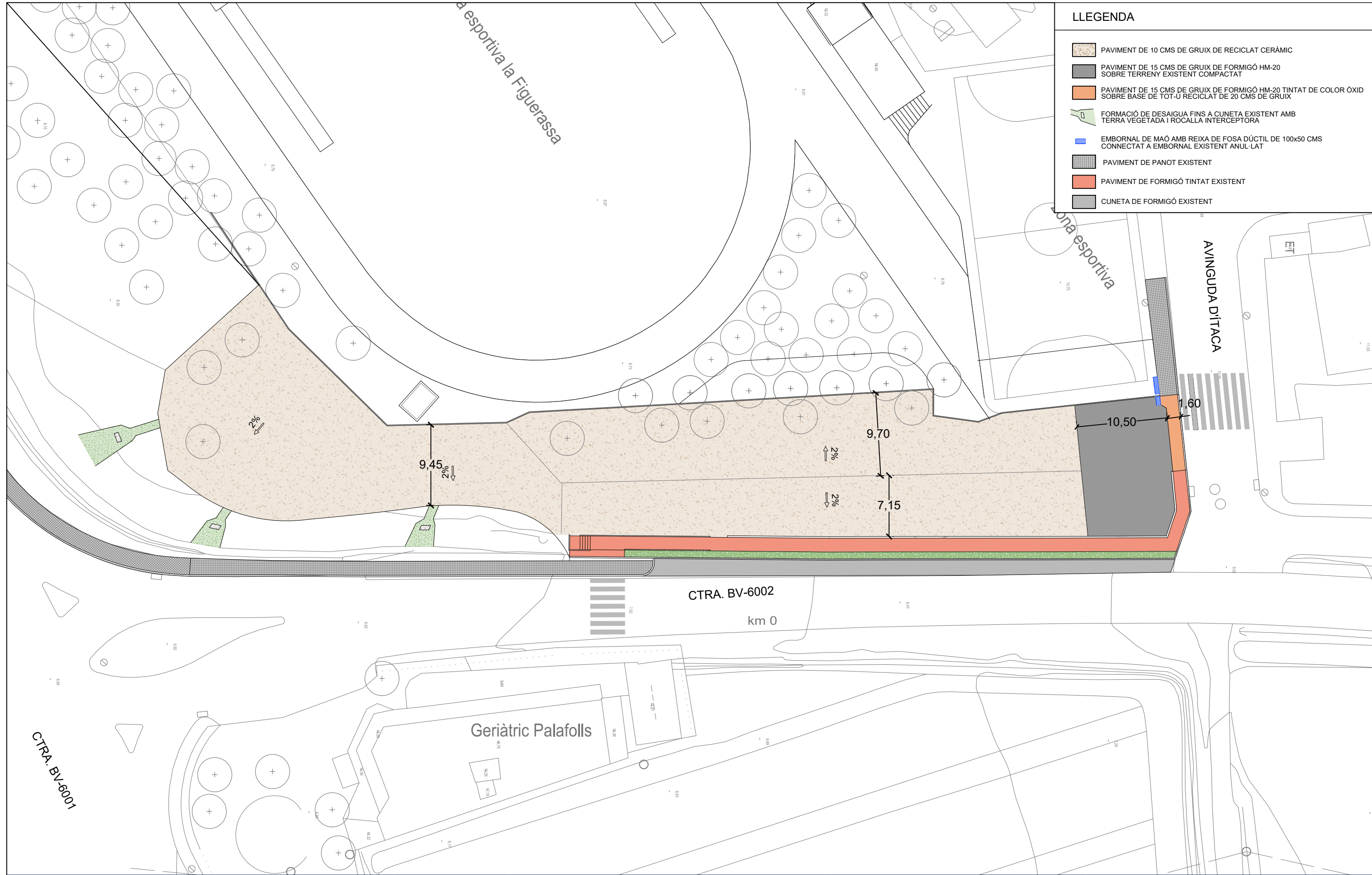
**LLEENDA**

- CANALITZACIÓ PVC Ø200mm PENDENT 2%
- POU PREFABRICAT DE FORMIGÓ Øint 70CM5 AMB TAPA REIXADA DE FUNDICIÓ DÚCTIL
- PATRÓ COL·LOCACIÓ VORADA JARDÍ: CONTINUA
- PATRÓ COL·LOCACIÓ VORADA JARDÍ: 2m. SI 1m. NO
- PATRÓ COL·LOCACIÓ VORADA JARDÍ: 1m. SI 2m. NO









2414-M04\_02A\_AparcOvidi\_PLANTA.dwg

CLIENT:	AUTOR:	VERSIO:	TÍTOL:	PLÀNOL:	DATA:	ESCALA:	ORIENTACIÓ:	Núm:
		 FRANCISC VENTURA I PARÉS e.c.c.p	MEMÒRIA VALORADA PER A LA MILLORA DE LA ZONA D'APARCAMENT SITUADA ENTRE ELS CARRERS OVIDI MONTLLOR I JAUME PERICH, I DE L'APARCAMENT ADJACENT A LA ZONA ESPORTIVA DE LA FIGUERASSA, A PALAFOLLS	<b>AMBIT I</b> PLANTA DEFINICIÓ GEOMÈTRICA	A3 1/250 A1 1/125 SETEMBRE 2024			<b>2A.2</b> FULL I DE I



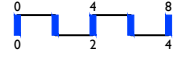



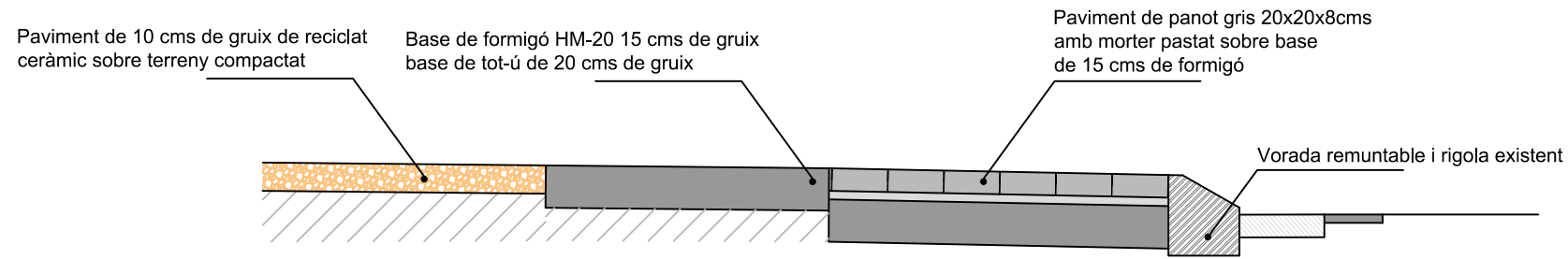


**LLEGGENDA**

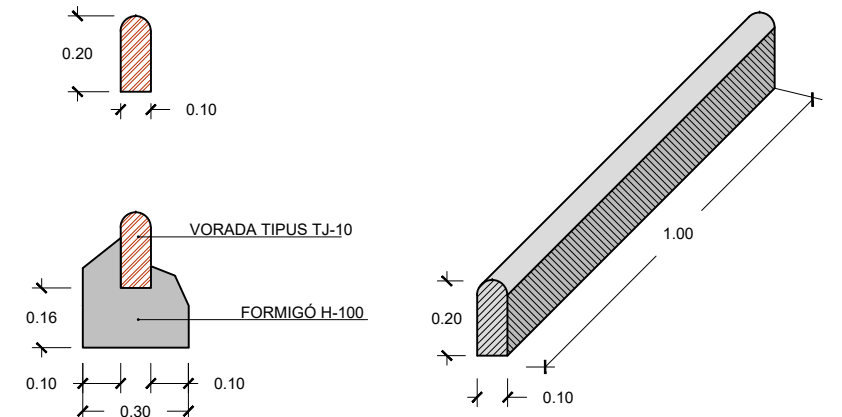
-  PAVIMENT DE 10 CMS DE GRUIX DE REICLAT CERÀMIC
-  PAVIMENT DE 15 CMS DE GRUIX DE FORMIGÓ HM-20 SOBRE TERRENY EXISTENT COMPACTAT
-  PAVIMENT DE 15 CMS DE GRUIX DE FORMIGÓ HM-20 TINTAT DE COLOR ÒXID SOBRE BASE DE TOT-U REICLAT DE 20 CMS DE GRUIX
-  FORMACIÓ DE DESAIGUA FINS A CUNETA EXISTENT AMB TERRA VEGETADA I ROCALLA INTERCEPTORA
-  EMBORNAL DE MAÓ AMB REIXA DE FOSA DÚCTIL DE 100x50 CMS CONNECTAT A EMBORNAL EXISTENT ANUL-LAT
-  PAVIMENT DE PANOT EXISTENT
-  PAVIMENT DE FORMIGÓ TINTAT EXISTENT
-  CUNETA DE FORMIGÓ EXISTENT

2414-M04\_02B\_AparcFiguerassa\_PLANTA.dwg

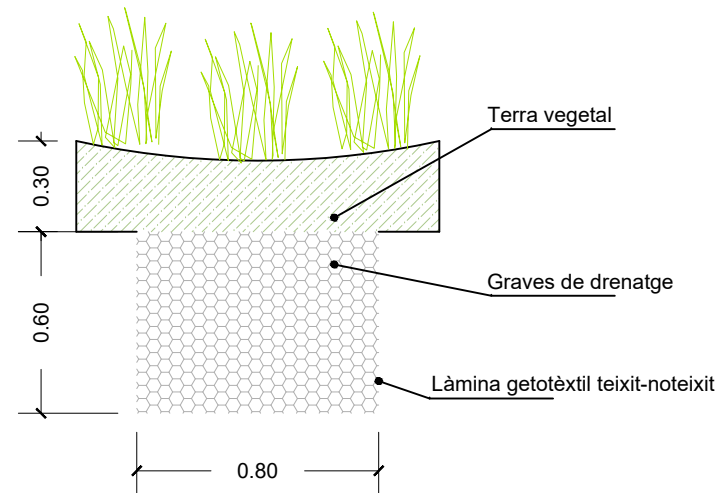
CLIENT:	AUTOR:	VERSIÓ:	TÍTOL:	PLÀNOL:	DATA:	ESCALA:	ORIENTACIÓ:	Núm:
	 FRANCESC VENTURA I PARÉS e.c.c.p		MEMÒRIA VALORADA PER A LA MILLORA DE LA ZONA D'APARCAMENT SITUADA ENTRE ELS CARRERS OVIDI MONTLLOR I JAUME PERICH, I DE L'APARCAMENT ADJACENT A LA ZONA ESPORTIVA DE LA FIGUERASSA, A PALAFOLLS	ÀMBIT 2 PLANTA GENERAL I DEFINICIÓ GEOMÈTRICA	SETEMBRE 2024	A3 1/400 A1 1/200 		<b>2B</b> FULL   DE



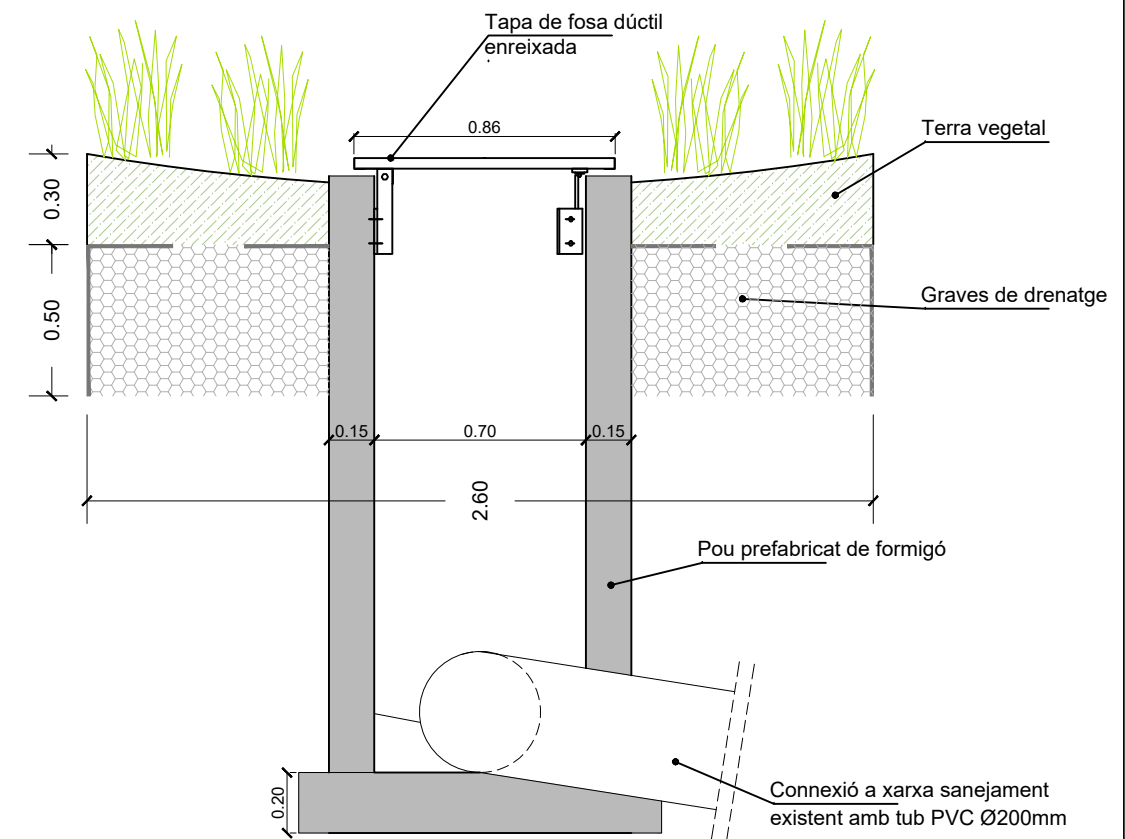
**PAVIMENTS ACCÉS VEHICLES APARCAMENT**  
E: 1/25



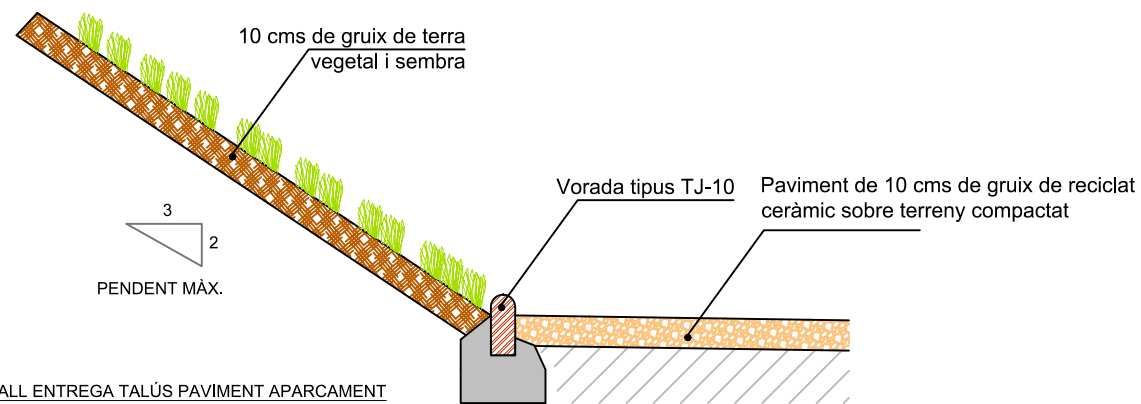
**DETALL VORADA PREFABRICADA DE FORMIGÓ TIPUS TJ10 (100x20x10)**  
ESC. 1/20



**RASA FILTRANT**



**POU DESGUÀS RASA DRENANT**  
E: 1/25

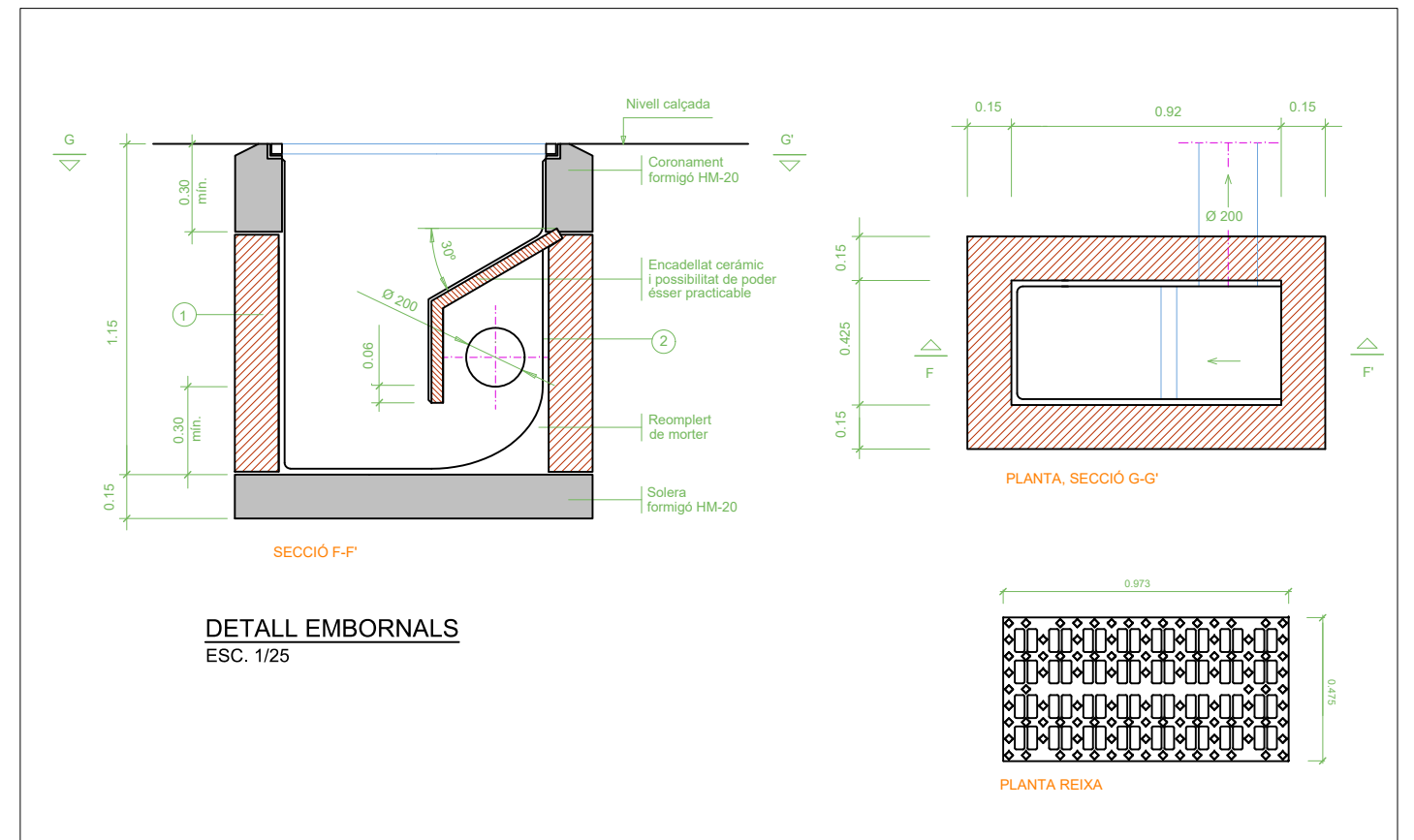
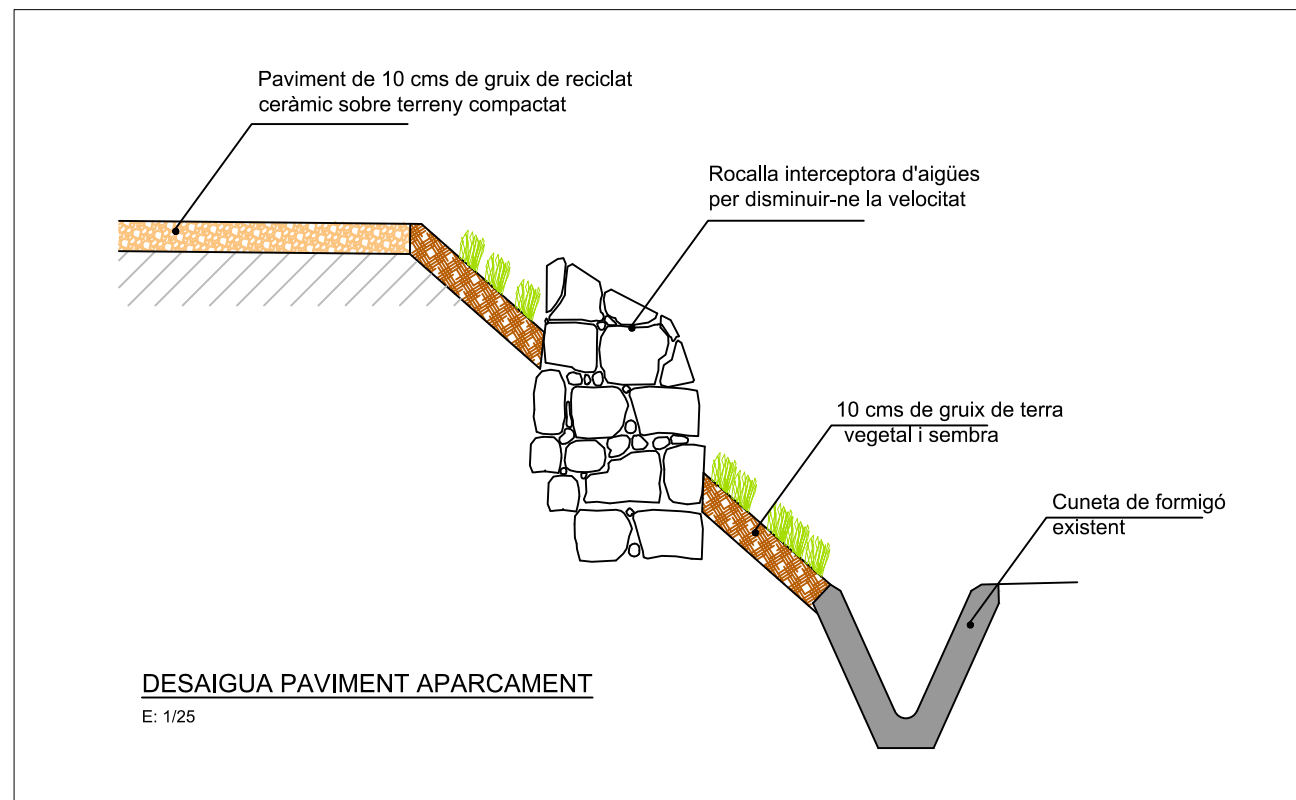
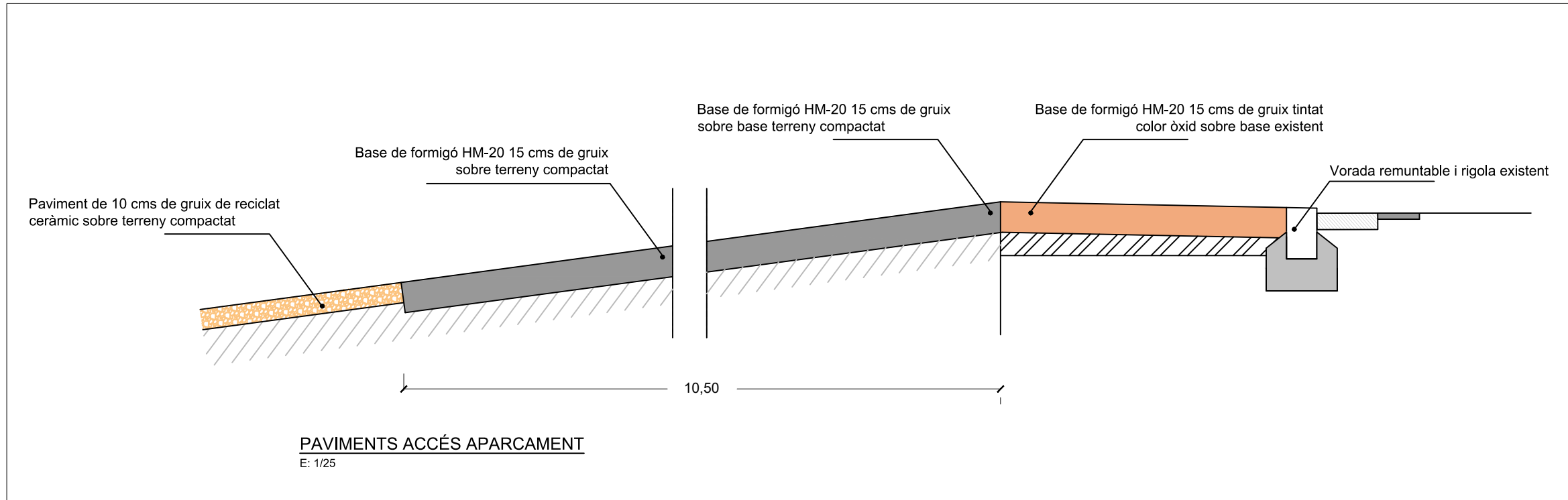


**DETALL ENTREGA TALÚS PAVIMENT APARCAMENT**  
ESC. 1/25

2414-M04\_03\_DETALLS.dwg

CLIENT:	AUTOR:	VERSIÓ:	TÍTOL:	PLÀNOL:	DATA:	ESCALA:	ORIENTACIÓ:	Núm:
	 FRANCESC VENTURA I PARÉS e.c.c.p		MEMÒRIA VALORADA PER A LA MILLORA DE LA ZONA D'APARCAMENT SITUADA ENTRE ELS CARRERS OVIDI MONTLLOR I JAUME PERICH, I DE L'APARCAMENT ADJACENT A LA ZONA ESPORTIVA DE LA FIGUERASSA, A PALAFOLLS	ÀMBIT I DETALLS	SETEMBRE 2024	A3 SEGONS INDICACIÓ A1		3A FULL DE 1





2414-M04\_03\_DETALLS.dwg

CLIENT:	AUTOR:	VERSIÓ:	TÍTOL:	PLÀNOL:	DATA:	ESCALA:	ORIENTACIÓ:	Núm:
	FRANCESC VENTURA I PARÉS e.c.c.p		MEMÒRIA VALORADA PER A LA MILLORA DE LA ZONA D'APARCAMENT SITUADA ENTRE ELS CARRERS OVIDI MONTLLOR I JAUME PERICH, I DE L'APARCAMENT ADJACENT A LA ZONA ESPORTIVA DE LA FIGUERASSA, A PALAFOLLS	ÀMBIT 2 DETALLS	A3 SEGONS INDICACIÓ A1 SETEMBRE 2024			<b>3B</b> FULL   DE

**PRESSUPOST**



ÀMBIT 1

APARCAMENT SITUAT ENTRE ELS CARRERS OVIDI MONTLLOR I JAUMER PERICH



## AMIDAMENTS

Data: 19/09/24

Pàg.: 1

Obra 01 PRESSUPOST 2414-04-APARC. OVIDI  
 Capítol 01 DESMUNTATGES, ENDERROCS I MOV. DE TERRES

NUM.	CODI	UA	DESCRIPCIÓ
------	------	----	------------

1 P2255-DPGO m3 Rebliment i piconatge de rasa d'amplària fins a 0,6 m, amb material adequat de la pròpia excavació, en tongades de gruix de fins a 25 cm, utilitzant picó vibrant de combustible, amb compactació del 95% PM

Num.	Text	Tipus	[C]	[D]	[E]	[F]	TOTAL	Fórmula
1		C	Unitats	Longitud	Ample	Alçada		
2	Connexió tubs entrada gual		1,000	8,000	0,400	1,030	3,296	C#*D#*E#*F#
<b>TOTAL AMIDAMENT</b>							<b>3,296</b>	

2 P2242-IZLV m2 Acabat i allisada de talussos, amb mitjans manuals i mecànics

Num.	Text	Tipus	[C]	[D]	[E]	[F]	TOTAL	Fórmula
1		C	Unitats	Sup	Ample	Alçada		
2	Talussos oest 30%		0,300	138,000			41,400	C#*D#*E#*F#
3	Talussos est 30%		0,300	133,000			39,900	C#*D#*E#*F#
<b>TOTAL AMIDAMENT</b>							<b>81,300</b>	

3 P221B-HP90 m3 Excavació de rasa i pou de fins a 2 m de fondària, en terreny compacte (SPT 20-50), realitzada amb retroexcavadora de combustible i càrrega mecànica sobre camió, en entorn urbà amb dificultat de mobilitat, en voreres <= 3 m d'amplària o calçada/plataforma única <= 7 m d'amplària, amb afectació per serveis o elements de mobiliari urbà, en actuacions de 0.2 a 2 m3

Num.	Text	Tipus	[C]	[D]	[E]	[F]	TOTAL	Fórmula
1		C	Unitats	Longitud	Ample	Alçada		
2	Connexió tubs entrada gual		1,000	8,000	0,400	1,750	5,600	C#*D#*E#*F#
<b>TOTAL AMIDAMENT</b>							<b>5,600</b>	

4 P214W-FEMF m Tall en paviment de mescla bituminosa de 10 cm de fondària com a mínim amb màquina tallajunts amb disc de diamant per a paviment, per a delimitar la zona a demolir

Num.	Text	Tipus	[C]	[D]	[E]	[F]	TOTAL	Fórmula
1		C	Unitats	Longitud	Ample	Alçada		
2	Connexió clav		2,000	3,500			7,000	C#*D#*E#*F#
<b>TOTAL AMIDAMENT</b>							<b>7,000</b>	

5 P2146-DJ33 m2 Demolició de paviment de mescla bituminosa de fins a 10 cm de gruix, d'amplària fins a 2 m, amb compressor i càrrega sobre camió amb mitjans mecànics

Num.	Text	Tipus	[C]	[D]	[E]	[F]	TOTAL	Fórmula
1		C	Unitats	Longitud	Ample	Alçada		
2	Connexió clav		1,000	3,500	0,400		1,400	C#*D#*E#*F#
<b>TOTAL AMIDAMENT</b>							<b>1,400</b>	

6 P2241-52SN m2 Repàs i piconatge de caixa de paviment, amb compactació del 95% PM

Num.	Text	Tipus	[C]	[D]	[E]	[F]	TOTAL	Fórmula
1		C	Unitats	Longitud	Ample	Alçada		

EUR

## AMIDAMENTS

Data: 19/09/24

Pàg.: 2

2 Connexió tubs entrada gual 1,000 8,000 0,400 3,200 C#\*D#\*E#\*F#

**TOTAL AMIDAMENT** **3,200**

7 P2146-DJ3I m2 Demolició de paviment de panots col·locats sobre base de formigó de fins a 15 cm de gruix, inclòs la demolició de la base, d'amplària fins a 0,6 m, amb compressor i càrrega sobre camió amb mitjans mecànics

Num.	Text	Tipus	[C]	[D]	[E]	[F]	TOTAL	Fórmula
1		C	Unitats	Longitud	Ample	Alçada		
2	Connexió clav		1,000	2,500	0,600		1,500	C#*D#*E#*F#
3	Gual entrada		1,000	6,000			6,000	C#*D#*E#*F#
<b>TOTAL AMIDAMENT</b>							<b>7,500</b>	

8 P2255-DPIL m3 Rebliment i piconatge de rasa d'amplària fins a 0,6 m, amb el 50% de sorra i el 50% de terra de la pròpia excavació, en tongades de gruix de fins a 25 cm, utilitzant picó vibrant de combustible, amb compactació del 95% PM

Num.	Text	Tipus	[C]	[D]	[E]	[F]	TOTAL	Fórmula
1		C	Unitats	Longitud	Ample	Alçada		
2	Connexió tubs entrada gual		1,000	8,000	0,400	0,500	1,600	C#*D#*E#*F#
<b>TOTAL AMIDAMENT</b>							<b>1,600</b>	

9 P2143-HYQW m2 Arrencada de paviment de panot, amb compressor i càrrega manual i mecànica de runa sobre camió o contenidor

Num.	Text	Tipus	[C]	[D]	[E]	[F]	TOTAL	Fórmula
1		C	Unitats	Àrea	Ample	Alçada	Total	
2	Previsió		1,000	10,000			10,000	C#*D#*E#*F#
<b>TOTAL AMIDAMENT</b>							<b>10,000</b>	

Obra 01 PRESSUPOST 2414-04-APARC. OVIDI  
 Capítol 02 FERMS I PAVIMENTS

NUM.	CODI	UA	DESCRIPCIÓ
------	------	----	------------

1 P9A0-X001 m3 Paviment de trinxat ceràmic amb una barreja de sauló al voltant del 3/1, amb estesa i piconatge mecànics del material al 100 % del PM.

Num.	Text	Tipus	[C]	[D]	[E]	[F]	TOTAL	Fórmula
1		C	Unitats	Longitud	Ample	Alçada		
2	Aparcament		1,000	1.015,000		0,100	101,500	C#*D#*E#*F#
<b>TOTAL AMIDAMENT</b>							<b>101,500</b>	

2 P967-E9VE m Peça recta de formigó per a vorades, doble capa, amb secció normalitzada per a vianants A2 20x10 cm, segons UNE 127340, de classe climàtica B, classe resistent a l'abrasió H i classe resistent a flexió S (R-3,5 MPa) segons UNE-EN 1340, col·locada sobre base de formigó no estructural HNE-15/P/40 de 10 a 20 cm d'alçada, i rejuntat amb morter per a ram de paleta

Num.	Text	Tipus	[C]	[D]	[E]	[F]	TOTAL	Fórmula
1		C	Unitats	Longitud	Ample	Alçada		
2	Est		1,000	9,000			9,000	C#*D#*E#*F#
3	Oest		1,000	19,000			19,000	C#*D#*E#*F#

EUR



**AMIDAMENTS**

Data: 19/09/24

Pàg.: 3

4	Nord-Oest	1,000	24,000			24,000	C#*D#*E#*F#
5	Previsió	1,000	11,000			11,000	C#*D#*E#*F#

**TOTAL AMIDAMENT** 63,000

3 P9E1-HYU5 m2 Paviment de panot per a vorera gris de 20x20x8 cm, classe 1a, preu mitjà, col·locat a truc de maceta amb morter mixt 1:0,5:4 i beurada de ciment pòrtland

Num.	Text	Tipus	[C]	[D]	[E]	[F]	TOTAL	Fórmula
1		C	Unitats	Sup	Ample	Alçada	Total	
2	Gual		1,000	6,000			6,000	C#*D#*E#*F#

**TOTAL AMIDAMENT** 6,000

4 P9E1-V6R3 m2 Paviment de panot per a vorera de color de 20x20x4 cm, classe 1a, preu superior, sobre suport de 3 cm de morter amb additius, col·locat a truc de maceta amb morter mixt 1:2:10 i beurada de color amb ciment blanc de ram de paleta

Num.	Text	Tipus	[C]	[D]	[E]	[F]	TOTAL	Fórmula
1		C	Unitats	Superfície				
2	Previsió		1,000	10,000			10,000	C#*D#*E#*F#
4	Rasa clav		1,000	2,500	0,800		2,000	C#*D#*E#*F#

**TOTAL AMIDAMENT** 12,000

5 P9GG-4YGM m3 Paviment de formigó per a paviments HF-3,5 MPa de resistència a flexotracció i consistència plàstica, sense additius, escampat des de camió, estesa i vibratge mecànic i acabat reglejat

Num.	Text	Tipus	[C]	[D]	[E]	[F]	TOTAL	Fórmula
1		C	Unitats	Longitud	Ample	Alçada		
2	Trobada vorera-trinxat ceramic gual		1,000	7,000		0,150	1,050	C#*D#*E#*F#

**TOTAL AMIDAMENT** 1,050

6 MPB006 t Mescla bituminosa oberta en fred AF 8 C60B3, amb àrid calcari de 8 mm de grandària màxima, per a un tonatge d'aplicació de més de 1000 t/dia.  
Criteri de valoració econòmica: El preu no inclou el transport de la mescla.  
Inclou: Replanteig de nivells. Extensió de la mescla bituminosa. Compactació de la capa de mescla bituminosa. Execució de juntes transversals i longitudinals en la capa de mescla bituminosa. Neteja final.  
Criteri d'amidament de projecte: Pes teòric calculat segons documentació gràfica de Projecte.  
Criteri de mesura d'obra: Es comprovarà el pes de la càrrega realment arribada a obra, segons especificacions de Projecte.

Num.	Text	Tipus	[C]	[D]	[E]	[F]	TOTAL	Fórmula
1		C	Unitats	Longitud	Ample	Alçada		
2			1,000	3,500	0,400	2,400	3,360	C#*D#*E#*F#

**TOTAL AMIDAMENT** 3,360

7 P930-JL2B m3 Base per a paviment de formigó d'ús no estructural amb granulat reciclat, de consistència tova i grandària màxima del granulat 20 mm, amb 235 kg/m3 de ciment, HRNE- 235/ B/ 20, amb una substitució del 50% del granulat gruixut per granulat reciclat mixt amb marcat CE, procedent de plantes de reciclat de residus de la construcció o demolició autoritzades, abocat des de camió amb estesa i piconatge manual, acabat reglejat, en entorn urbà amb dificultat de mobilitat, en voreres <= 3 m d'amplària o calçada/plataforma única <= 7 m d'amplària, sense afectació per serveis o elements de mobiliari urbà, en actuacions de més de 2 m3

Num.	Text	Tipus	[C]	[D]	[E]	[F]	TOTAL	Fórmula
1		C	Unitats	Longitud	Ample	Alçada		
2	Connexió clav		1,000	2,500	0,600	0,150	0,225	C#*D#*E#*F#

EUR

**AMIDAMENTS**

Data: 19/09/24

Pàg.: 4

3	Gual entrada	1,000	6,000			0,150	0,900	C#*D#*E#*F#
---	--------------	-------	-------	--	--	-------	-------	-------------

**TOTAL AMIDAMENT** 1,125

8 PRB1-9GQI m Graó d'escala fet amb tauló de fusta de roure de 22x12 cm i fins a 2,5 m de llargària, amb tractament de sals de coure en autoclau per un grau de protecció profunda, fixat amb barres d'acer corrugat, previ perfilat manual del terreny per adaptar-lo al graonat

Num.	Text	Tipus	[C]	[D]	[E]	[F]	TOTAL	Fórmula
1		C	Unitats	Longitud	Ample	Alçada	Total	
2	Dos nous graons		2,000	3,000			6,000	C#*D#*E#*F#

**TOTAL AMIDAMENT** 6,000

9 PR90-9GR5 m Encintat amb tauló de fusta de roure de 18x12 cm i fins a 2 m de llargària, amb tractament de sals de coure en autoclau per un grau de protecció profunda fixat amb acer corrugat, amb excavació de rasa amb mitjans mecànics de combustible

Num.	Text	Tipus	[C]	[D]	[E]	[F]	TOTAL	Fórmula
1		C	Unitats	Longitud	Ample	Alçada		
2	Encintat nous graons		2,000	1,000			2,000	C#*D#*E#*F#

**TOTAL AMIDAMENT** 2,000

Obra 01 PRESSUPOST 2414-04-APARC. OVIDI  
Capítol 03 DRENATGE

NUM.	CODI	UA	DESCRIPCIÓ
------	------	----	------------

1 PD5S-9EOD m Rasa de drenatge del terreny, per a recollir aigües freàtiques, de 80x80 cm, amb excavació mecànica, reblert de la rasa amb 100% de grava embolcallada amb geotèxtil, i càrrega de les terres sobrants sobre camió o contenidor

Num.	Text	Tipus	[C]	[D]	[E]	[F]	TOTAL	Fórmula
1		C	Unitats	Longitud	Ample	Alçada		
2	Nord		1,000	19,000			19,000	C#*D#*E#*F#
3	Sud		1,000	30,500			30,500	C#*D#*E#*F#

**TOTAL AMIDAMENT** 49,500

2 PD06-VO3U u Pou de registre de formigó prefabricat circular de diàmetre 80 cm i 2,5 m de fondària, amb solera de formigó d'ús no estructural HNE-20/B/20 de resistència a compressió 20 N/mm2, consistència tova i grandària màxima del granulat 20 mm de 15 cm de gruix amb mitja canya, i part proporcional de peces especials, bastiment quadrat aparent de fosa dúctil per a pou de registre i tapa abatible, pas lliure de 700 mm de diàmetre i classe D400 segons norma UNE-EN 124 col·locat amb morter i graons de polipropilè armat

Num.	Text	Tipus	[C]	[D]	[E]	[F]	TOTAL	Fórmula
1		C	Unitats	Longitud	Ample	Alçada		
2	Connexió rasa a reixa		1,000				1,000	C#*D#*E#*F#

**TOTAL AMIDAMENT** 1,000

3 PD781-WBRP m Claveguera amb tub de PVC-U de paret sòlida per a sanejament soterrat sense pressió, superfícies interna llisa i externa llisa, diàmetre nominal DN 200, classe de rigidesa anular SN 2 (rigidesa anular >= 2kN/m2), codi d'àrea d'aplicació U (ús en l'exterior de l'estructura dels edificis), fabricació segons norma UNE-EN 1401-1, de color taronja-marró RAL 8023, per a unió elàstica amb anella elastomèrica d'estanquitat, col·locat al fons de la rasa sobre llit de sorra de 10 cm de gruix, inclòs el reblert del recolzament del tub, amb picó vibrant elèctric

EUR

**AMIDAMENTS**

Data: 19/09/24

Pàg.: 5

Num.	Text	Tipus	[C]	[D]	[E]	[F]	TOTAL	Fórmula
1		C	Unitats	Longitud	Ample	Alçada		
2	Connexió tubs entrada gual		1,000	8,000			8,000	C#*D#*E#*F#
<b>TOTAL AMIDAMENT</b>							<b>8,000</b>	

Obra 01 PRESSUPOST 2414-04-APARC. OVIDI  
 Capítol 04 ENJARDINAMENT

NUM.	CODI	UA	DESCRIPCIÓ
1	PR36-8RV2	m3	Terra vegetal de jardineria de categoria mitja, amb una conductivitat elèctrica menor d'1,2 dS/m, segons NTJ 07A, subministrada a granel i escampada amb retroexcavadora petita i mitjans manuals

Num.	Text	Tipus	[C]	[D]	[E]	[F]	TOTAL	Fórmula
1		C	Unitats	Longitud	Ample	Alçada		
2	Nord		1,000	19,000	1,200	0,100	2,280	C#*D#*E#*F#
3	Sud		1,000	30,500	1,200	0,100	3,660	C#*D#*E#*F#
5	Talussos oest 30%		0,300	138,000		0,100	4,140	C#*D#*E#*F#
6	Talussos est 30%		0,300	133,000		0,100	3,990	C#*D#*E#*F#
<b>TOTAL AMIDAMENT</b>							<b>14,070</b>	

2 PR20-ELJ6 m2 Anivellament i repassada del terreny per a obtenir el perfil d'acabat, amb mitjans manuals, per a un pendent inferior al 12 %

Num.	Text	Tipus	[C]	[D]	[E]	[F]	TOTAL	Fórmula
1		C	Unitats	Longitud	Ample	Alçada		
2	Nord		1,000	19,000	1,200		22,800	C#*D#*E#*F#
3	Sud		1,000	30,500	1,200		36,600	C#*D#*E#*F#
<b>TOTAL AMIDAMENT</b>							<b>59,400</b>	

3 PRA2-4H10 m2 Sembra de barreja de llavors per a gespa tipus rústica de baix manteniment de lleguminoses amb graminies, segons NTJ 07N, amb mitjans manuals, en un pendent > 30 %, superfície de sembra < 500 m2, incloent el coronat posterior i la primera sega

Num.	Text	Tipus	[C]	[D]	[E]	[F]	TOTAL	Fórmula
1		C	Unitats	Longitud	Ample	Alçada		
2	Nord		1,000	19,000	1,200		22,800	C#*D#*E#*F#
3	Sud		1,000	30,500	1,200		36,600	C#*D#*E#*F#
5	Talussos oest 30%		0,300	138,000			41,400	C#*D#*E#*F#
6	Talussos est 30%		0,300	133,000			39,900	C#*D#*E#*F#
<b>TOTAL AMIDAMENT</b>							<b>140,700</b>	

Obra 01 PRESSUPOST 2414-04-APARC. OVIDI  
 Capítol 05 GESTIÓ DE RESIDUS

NUM.	CODI	UA	DESCRIPCIÓ
1	P2R5-DT2R	m3	Transport de residus inerts o no especials a instal·lació autoritzada de gestió de residus, amb contenidor de 12 m3 de capacitat

EUR

**AMIDAMENTS**

Data: 19/09/24

Pàg.: 6

Num.	Text	Tipus	[C]	[D]	[E]	[F]	TOTAL	Fórmula
1		C	Unitats	Sup	Gruix	Esponj		
2	Pav. mescla bit		1,400	3,500	0,400	0,120	0,235	C#*D#*E#*F#
3	Pav panot		1,000	7,500	0,220	1,400	2,310	C#*D#*E#*F#
4	Pav. panot no base		1,000	10,000	0,070	1,400	0,980	C#*D#*E#*F#
<b>TOTAL AMIDAMENT</b>							<b>3,525</b>	

2 P2RA-EU7I m3 Disposició controlada en dipòsit autoritzat inclòs el cànon sobre la deposició controlada dels residus de la construcció, segons la LLEI 8/2008, de residus de formigó inerts amb una densitat 1,45 t/m3, procedents de construcció o demolició, amb codi 17 01 01 segons la Llista Europea de Residus

Num.	Text	Tipus	[C]	[D]	[E]	[F]	TOTAL	Fórmula
1		C	Unitats	Sup	Gruix	Esponj		
2	Pav panot		1,000	7,500	0,220	1,400	2,310	C#*D#*E#*F#
3	Pav. panot no base		1,000	10,000	0,070	1,400	0,980	C#*D#*E#*F#
<b>TOTAL AMIDAMENT</b>							<b>3,290</b>	

3 P2RA-M8VT m3 Disposició controlada en dipòsit autoritzat inclòs el cànon sobre la deposició controlada dels residus de la construcció, segons la LLEI 8/2008, de residus d'aglomerat asfàltic no perillós amb una densitat 1,45 t/m3, procedents de construcció o demolició, amb codi 17 03 02 segons la Llista Europea de Residus

Num.	Text	Tipus	[C]	[D]	[E]	[F]	TOTAL	Fórmula
1		C	Unitats	Longitud	Ample	Alçada		
2	Pav. mescla bit		1,400	3,500	0,400	0,120	0,235	C#*D#*E#*F#
<b>TOTAL AMIDAMENT</b>							<b>0,235</b>	

4 P241-FIPX m3 Transport de terres no contaminades per a reutilitzar dins de l'obra, amb camió de 12 t i temps d'espera per a la càrrega amb mitjans mecànics, amb un recorregut de menys de 5 km

Num.	Text	Tipus	[C]	[D]	[E]	[F]	TOTAL	Fórmula
1		C	Unitats	Longitud	Ample	Alçada		
2	Connexió tubs entrada gual		1,200	8,000	0,400	0,600	2,304	C#*D#*E#*F#
3	Rasa nord		1,200	22,580	1,200	0,200	6,503	C#*D#*E#*F#
4			1,200	19,000	0,600	0,800	10,944	C#*D#*E#*F#
5	Rasa sud		1,200	39,600	1,200	0,200	11,405	C#*D#*E#*F#
6			1,200	31,000	0,600	0,080	1,786	C#*D#*E#*F#
<b>TOTAL AMIDAMENT</b>							<b>32,942</b>	

5 P2RA-EU7L m3 Disposició controlada en dipòsit autoritzat de residus de terra inerts amb una densitat 1,6 t/m3, procedents d'excavació, amb codi 17 05 04 segons la Llista Europea de Residus

Num.	Text	Tipus	[C]	[D]	[E]	[F]	TOTAL	Fórmula
1		C	Unitats	Longitud	Ample	Alçada		
2	Connexió tubs entrada gual		1,200	8,000	0,400	0,600	2,304	C#*D#*E#*F#
3	Rasa nord		1,200	22,580	1,200	0,200	6,503	C#*D#*E#*F#
4			1,200	19,000	0,600	0,800	10,944	C#*D#*E#*F#
5	Rasa sud		1,200	39,600	1,200	0,200	11,405	C#*D#*E#*F#
6			1,200	31,000	0,600	0,080	1,786	C#*D#*E#*F#
<b>TOTAL AMIDAMENT</b>							<b>32,942</b>	

6 PAAJX002 PA Partida alçada a justificar per a la gestió de residus en l'execució de l'obra, segons es descriu en l'Estudi de Gestió de Residus.

EUR

## AMIDAMENTS

Data: 19/09/24

Pàg.: 7

Num.	Text	Tipus	[C]	[D]	[E]	[F]	TOTAL	Fórmula
1		C	Unitats	Longitud	Ample	Alçada	Total	
2			1,000				1,000	C#*D#*E#*F#
<b>TOTAL AMIDAMENT</b>							<b>1,000</b>	

Obra 01 PRESSUPOST 2414-04-APARC. OVIDI  
 Capítol 06 SEGURETAT I SALUT

NUM.	CODI	UA	DESCRIPCIÓ
1	PAAJX001	PA	Partida alçada a justificar per a la seguretat i salut en l'execució de l'obra, segons es descriu en l'Estudi de Seguretat i Salut.

Num.	Text	Tipus	[C]	[D]	[E]	[F]	TOTAL	Fórmula
1		C	Unitats	Longitud	Ample	Alçada	Total	
2			1,000				1,000	C#*D#*E#*F#
<b>TOTAL AMIDAMENT</b>							<b>1,000</b>	

**PRESSUPOST**

Data: 19/09/24

Pàg.: 1

NUM. CODI	UA	DESCRIPCIÓ	PREU	AMIDAMENT	IMPORT	
1	P2255-DPGO	m3	Rebliment i piconatge de rasa d'amplària fins a 0,6 m, amb material adequat de la pròpia excavació, en tongades de gruix de fins a 25 cm, utilitzant picó vibrat de combustible, amb compactació del 95% PM (P - 9)	22,28	3,296	73,43
2	P2242-IZLV	m2	Acabat i allisada de talussos, amb mitjans manuals i mecànics (P - 8)	3,43	81,300	278,86
3	P221B-HP90	m3	Excavació de rasa i pou de fins a 2 m de fondària, en terreny compacte (SPT 20-50), realitzada amb retroexcavadora de combustible i càrrega mecànica sobre camió, en entorn urbà amb dificultat de mobilitat, en voreres <= 3 m d'amplària o calçada/plataforma única <= 7 m d'amplària, amb afectació per serveis o elements de mobiliari urbà, en actuacions de 0.2 a 2 m3 (P - 6)	16,71	5,600	93,58
4	P214W-FEMF	m	Tall en paviment de mescla bituminosa de 10 cm de fondària com a mínim amb màquina tallajunts amb disc de diamant per a paviment, per a delimitar la zona a demolir (P - 5)	5,21	7,000	36,47
5	P2146-DJ33	m2	Demolició de paviment de mescla bituminosa de fins a 10 cm de gruix, d'amplària fins a 2 m, amb compressor i càrrega sobre camió amb mitjans mecànics (P - 3)	10,29	1,400	14,41
6	P2241-52SN	m2	Repàs i piconatge de caixa de paviment, amb compactació del 95% PM (P - 7)	1,64	3,200	5,25
7	P2146-DJ31	m2	Demolició de paviment de panots col·locats sobre base de formigó de fins a 15 cm de gruix, inclòs la demolició de la base, d'amplària fins a 0,6 m, amb compressor i càrrega sobre camió amb mitjans mecànics (P - 4)	18,21	7,500	136,58
8	P2255-DPIL	m3	Rebliment i piconatge de rasa d'amplària fins a 0,6 m, amb el 50% de sorra i el 50% de terra de la pròpia excavació, en tongades de gruix de fins a 25 cm, utilitzant picó vibrat de combustible, amb compactació del 95% PM (P - 10)	42,40	1,600	67,84
9	P2143-HYQW	m2	Arrencada de paviment de panot, amb compressor i càrrega manual i mecànica de runa sobre camió o contenidor (P - 2)	3,37	10,000	33,70
<b>TOTAL</b>	<b>Capítol</b>		<b>01.01</b>			<b>740,12</b>

Obra	01	Pressupost 2414-04-Aparc. Ovidi
Capítol	02	FERMS I PAVIMENTS

NUM. CODI	UA	DESCRIPCIÓ	PREU	AMIDAMENT	IMPORT	
1	P9A0-X001	m3	Paviment de trinxat ceràmic amb una barreja de sauló al voltant del 3/1, amb estesa i piconatge mecànics del material al 100 % del PM. (P - 18)	37,60	101,500	3.816,40
2	P967-E9VE	m	Peça recta de formigó per a vorades, doble capa, amb secció normalitzada per a vianants A2 20x10 cm, segons UNE 127340, de classe climàtica B, classe resistent a l'abradió H i classe resistent a flexió S (R-3,5 MPa) segons UNE-EN 1340, col·locada sobre base de formigó no estructural HNE-15/P/40 de 10 a 20 cm d'alçària, i rejuntat amb morter per a ram de paleta (P - 17)	29,83	63,000	1.879,29
3	P9E1-HYU5	m2	Paviment de panot per a vorera gris de 20x20x8 cm, classe 1a, preu mitjà, col·locat a truc de maceta amb morter mixt 1:0,5:4 i beurada de ciment pòrtland (P - 19)	51,79	6,000	310,74
4	P9E1-V6R3	m2	Paviment de panot per a vorera de color de 20x20x4 cm, classe 1a, preu superior, sobre suport de 3 cm de morter amb additiu, col·locat a truc de maceta amb morter mixt 1:2:10 i beurada de color amb ciment blanc de ram de paleta (P - 20)	51,64	12,000	619,68
5	P9GG-4YGM	m3	Paviment de formigó per a paviments HF-3,5 MPa de resistència a flexotracció i consistència plàstica, sense additiu, escampat des de	99,04	1,050	103,99

EUR

**PRESSUPOST**

Data: 19/09/24

Pàg.: 2

NUM. CODI	UA	DESCRIPCIÓ	PREU	AMIDAMENT	IMPORT	
6	MPB006	t	camió, estesa i vibratge mecànic i acabat reglejat (P - 21) Mescla bituminosa oberta en fred AF 8 C60B3, amb àrid calcari de 8 mm de grandària màxima, per a un tonatge d'aplicació de més de 1000 t/dia. Criteri de valoració econòmica: El preu no inclou el transport de la mescla. Inclou: Replanteig de nivells. Extensió de la mescla bituminosa. Compactació de la capa de mescla bituminosa. Execució de juntes transversals i longitudinals en la capa de mescla bituminosa. Neteja final. Criteri d'amidament de projecte: Pes teòric calculat segons documentació gràfica de Projecte. Criteri de mesura d'obra: Es comprovarà el pes de la càrrega realment arribada a obra, segons especificacions de Projecte. (P - 1)	89,52	3,360	300,79
7	P930-JL2B	m3	Base per a paviment de formigó d'ús no estructural amb granulat reciclat, de consistència tova i grandària màxima del granulat 20 mm, amb 235 kg/m3 de ciment, HRNE- 235/ B/ 20, amb una substitució del 50% del granulat gruixut per granulat reciclat mixt amb marcat CE, procedent de plantes de reciclat de residus de la construcció o demolició autoritzades, abocat des de camió amb estesa i piconatge manual, acabat reglejat, en entorn urbà amb dificultat de mobilitat, en voreres <= 3 m d'amplària o calçada/plataforma única <= 7 m d'amplària, sense afectació per serveis o elements de mobiliari urbà, en actuacions de més de 2 m3 (P - 16)	139,88	1,125	157,37
8	PRB1-9GQI	m	Graó d'escala fet amb tauló de fusta de roure de 22x12 cm i fins a 2,5 m de llargària, amb tractament de sals de coure en autoclau per un grau de protecció profunda, fixat amb barres d'acer corrugat, previ perfilat manual del terreny per adaptar-lo al graonat (P - 31)	38,31	6,000	229,86
9	PR90-9GR5	m	Encintat amb tauló de fusta de roure de 18x12 cm i fins a 2 m de llargària, amb tractament de sals de coure en autoclau per un grau de protecció profunda fixat amb acer corrugat, amb excavació de rasa amb mitjans mecànics de combustible (P - 29)	27,86	2,000	55,72
<b>TOTAL</b>	<b>Capítol</b>		<b>01.02</b>		<b>7.473,84</b>	

Obra	01	Pressupost 2414-04-Aparc. Ovidi
Capítol	03	DRENATGE

NUM. CODI	UA	DESCRIPCIÓ	PREU	AMIDAMENT	IMPORT	
1	PD5S-9EOD	m	Rasa de drenatge del terreny, per a recollir aigües freàtiques, de 80x80 cm, amb excavació mecànica, reblert de la rasa amb 100% de grava embolcallada amb geotèxtil, i càrrega de les terres sobrants sobre camió o contenidor (P - 25)	30,82	49,500	1.525,59
2	PD06-VO3U	u	Pou de registre de formigó prefabricat circular de diàmetre 80 cm i 2,5 m de fondària, amb solera de formigó d'ús no estructural HNE-20/B/20 de resistència a compressió 20 N/mm2, consistència tova i grandària màxima del granulat 20 mm de 15 cm de gruix amb mitja canya, i part proporcional de peces especials, bastiment quadrat aparent de fosa dúctil per a pou de registre i tapa abatible, pas lliure de 700 mm de diàmetre i classe D400 segons norma UNE-EN 124 col·locat amb morter i graons de polipropilè armat (P - 24)	654,88	1,000	654,88
3	PD781-WBRP	m	Claveguera amb tub de PVC-U de paret sòlida per a sanejament soterrat sense pressió, superfícies interna llisa i externa llisa, diàmetre nominal DN 200, classe de rigidesa anular SN 2 (rigidesa anular >= 2kN/m2), codi d'àrea d'aplicació U (ús en l'exterior de l'estructura dels edificis), fabricació segons norma UNE-EN 1401-1, de color taronja-marró RAL 8023, per a unió elàstica amb anella elastomèrica d'estanquitat, col·locat al fons de la rasa sobre llit de sorra de 10 cm de gruix, inclòs el reblert del recolzament del tub, amb picó vibrat elèctric (P - 26)	22,52	8,000	180,16

EUR

**PRESSUPOST**

Data: 19/09/24

Pàg.: 3

<b>TOTAL</b>	<b>Capítol</b>	<b>01.03</b>	<b>2.360,63</b>
--------------	----------------	--------------	-----------------

Obra	01	Pressupost 2414-04-Aparc. Ovidi
Capítol	04	ENJARDINAMENT

NUM. CODI	UA	DESCRIPCIÓ	PREU	AMIDAMENT	IMPORT	
1	PR36-8RV2	m3	Terra vegetal de jardineria de categoria mitja, amb una conductivitat elèctrica menor d'1,2 dS/m, segons NTJ 07A, subministrada a granel i escampada amb retroexcavadora petita i mitjans manuals (P - 28)	40,98	14,070	576,59
2	PR20-ELJ6	m2	Anivellament i repassada del terreny per a obtenir el perfil d'acabat, amb mitjans manuals, per a un pendent inferior al 12 % (P - 27)	2,56	59,400	152,06
3	PRA2-4H10	m2	Sembra de barreja de llavors per a gespa tipus rústica de baix manteniment de lleguminoses amb gramínies, segons NTJ 07N, amb mitjans manuals, en un pendent > 30 %, superfície de sembra < 500 m2, incloent el coronat posterior i la primera sega (P - 30)	2,15	140,700	302,51

<b>TOTAL</b>	<b>Capítol</b>	<b>01.04</b>	<b>1.031,16</b>
--------------	----------------	--------------	-----------------

Obra	01	Pressupost 2414-04-Aparc. Ovidi
Capítol	05	GESTIÓ DE RESIDUS

NUM. CODI	UA	DESCRIPCIÓ	PREU	AMIDAMENT	IMPORT	
1	P2R5-DT2R	m3	Transport de residus inerts o no especials a instal·lació autoritzada de gestió de residus, amb contenidor de 12 m3 de capacitat (P - 12)	15,82	3,525	55,77
2	P2RA-EU7I	m3	Disposició controlada en dipòsit autoritzat inclòs el cànon sobre la deposició controlada dels residus de la construcció, segons la LLEI 8/2008, de residus de formigó inerts amb una densitat 1,45 t/m3, procedents de construcció o demolició, amb codi 17 01 01 segons la Llista Europea de Residus (P - 13)	15,99	3,290	52,61
3	P2RA-M8VT	m3	Disposició controlada en dipòsit autoritzat inclòs el cànon sobre la deposició controlada dels residus de la construcció, segons la LLEI 8/2008, de residus d'aglomerat asfàltic no perillós amb una densitat 1,45 t/m3, procedents de construcció o demolició, amb codi 17 03 02 segons la Llista Europea de Residus (P - 15)	19,30	0,235	4,54
4	P241-FIPX	m3	Transport de terres no contaminades per a reutilitzar dins de l'obra, amb camió de 12 t i temps d'espera per a la càrrega amb mitjans mecànics, amb un recorregut de menys de 5 km (P - 11)	2,68	32,942	88,28
5	P2RA-EU7L	m3	Disposició controlada en dipòsit autoritzat de residus de terra inerts amb una densitat 1,6 t/m3, procedents d'excavació, amb codi 17 05 04 segons la Llista Europea de Residus (P - 14)	4,51	32,942	148,57
6	PAAJX002	PA	Partida alçada a justificar per a la gestió de residus en l'execució de l'obra, segons es descriu en l'Estudi de Gestió de Residus. (P - 23)	125,00	1,000	125,00

<b>TOTAL</b>	<b>Capítol</b>	<b>01.05</b>	<b>474,77</b>
--------------	----------------	--------------	---------------

Obra	01	Pressupost 2414-04-Aparc. Ovidi
Capítol	06	SEGURETAT I SALUT

NUM. CODI	UA	DESCRIPCIÓ	PREU	AMIDAMENT	IMPORT	
1	PAAJX001	PA	Partida alçada a justificar per a la seguretat i salut en l'execució de l'obra, segons es descriu en l'Estudi de Seguretat i Salut. (P - 22)	300,00	1,000	300,00

<b>TOTAL</b>	<b>Capítol</b>	<b>01.06</b>	<b>300,00</b>
--------------	----------------	--------------	---------------

EUR

**PRESSUPOST**

Data: 19/09/24

Pàg.: 4

EUR



**RESUM DE PRESSUPOST**

Data: 19/09/24

Pàg.: 1

NIVELL 2: Capítol			Import
Capítol	01.01	DESMUNTATGES, ENDERROCS I MOV. DE TERRES	740,12
Capítol	01.02	FERMS I PAVIMENTS	7.473,84
Capítol	01.03	DRENATGE	2.360,63
Capítol	01.04	ENJARDINAMENT	1.031,16
Capítol	01.05	GESTIÓ DE RESIDUS	474,77
Capítol	01.06	SEGURETAT I SALUT	300,00
<b>Obra</b>	<b>01</b>	<b>Pressupost 2414-04-Aparc. Ovidi</b>	<b>12.380,52</b>
			<b>12.380,52</b>
NIVELL 1: Obra			Import
Obra	01	Pressupost 2414-04-Aparc. Ovidi	12.380,52
			<b>12.380,52</b>

**PRESSUPOST D'EXECUCIÓ PER CONTRACTE**

Pàg. 1

PRESSUPOST D'EXECUCIÓ MATERIAL.....	12.380,52
13 % Despeses Generals SOBRE 12.380,52.....	1.609,47
6 % Benefici Industrial SOBRE 12.380,52.....	742,83

**PRESSUPOST D'EXECUCIÓ PER CONTRACTE**

14.732,82

21 % IVA SOBRE 14.732,82.....	3.093,89
-------------------------------	----------

**TOTAL PRESSUPOST PER CONTRACTE AMB IVA INCLÒS**

17.826,71

Aquest pressupost d'execució per contracte (IVA inclòs) puja a disset mil vuit-cents vint-i-sis euros amb setanta-un cèntims



ÀMBIT 2

APARCAMENT SITUAT ADJACENT A LA ZONA ESPORTIVA DE LA FIGUERASSA

**AMIDAMENTS**

Data: 19/09/24

Pàg.: 1

Obra 01 PRESSUPOST 2414-03-APARC. FIGUERASSA  
 Capítol 01 DESMUNTATGES, ENDERROCS I MOV. DE TERRES

NUM.	CODI	UA	DESCRIPCIÓ
------	------	----	------------

1 P221B-HP90 m3 Excavació de rasa i pou de fins a 2 m de fondària, en terreny compacte (SPT 20-50), realitzada amb retroexcavadora de combustible i càrrega mecànica sobre camió, en entorn urbà amb dificultat de mobilitat, en voreres <= 3 m d'amplària o calçada/plataforma única <= 7 m d'amplària, amb afectació per serveis o elements de mobiliari urbà, en actuacions de 0.2 a 2 m3

Num.	Text	Tipus	[C]	[D]	[E]	[F]	TOTAL	Fórmula
1		C	Unitats	Longitud	Ample	Alçada		
2	Connexió tubs entrada gual		1,000	4,000		2,000	8,000	C#*D#*E#*F#
<b>TOTAL AMIDAMENT</b>							<b>8,000</b>	

2 P2241-I4GY m2 Repàs i piconatge de sòl de rasa de més de 0,6 i menys d'1,5 m d'amplària, amb compactació del 90% PM, en entorn urbà amb dificultat de mobilitat, en voreres <= 3 m d'amplària o calçada/plataforma única <= 7 m d'amplària, amb afectació per serveis o elements de mobiliari urbà, en actuacions d'1 a 10 m2

Num.	Text	Tipus	[C]	[D]	[E]	[F]	TOTAL	Fórmula
1		C	Unitats	Longitud	Ample	Alçada		
2	Connexió tubs entrada gual		1,000	4,000			4,000	C#*D#*E#*F#
<b>TOTAL AMIDAMENT</b>							<b>4,000</b>	

3 P2255-DPGX m3 Rebliment i piconatge de rasa d'amplària més de 0,6 i fins a 1,5 m, amb material adequat de la pròpia excavació, en tongades de gruix de més de 25 i fins a 50 cm, utilitzant picó vibrant de combustible, amb compactació del 95% PM

Num.	Text	Tipus	[C]	[D]	[E]	[F]	TOTAL	Fórmula
1		C	Unitats	Longitud	Ample	Alçada		
2	Connexió tubs entrada gual		1,000	4,000		1,200	4,800	C#*D#*E#*F#
3	Connexions rases drenants		1,000	14,500		1,200	17,400	C#*D#*E#*F#
4			1,000	9,000		1,200	10,800	C#*D#*E#*F#
5			1,000	6,000		1,200	7,200	C#*D#*E#*F#
6			1,000	5,000		1,200	6,000	C#*D#*E#*F#
7			1,000	4,000		1,200	4,800	C#*D#*E#*F#
<b>TOTAL AMIDAMENT</b>							<b>51,000</b>	

4 P2146-DJ23 m2 Demolició de paviment de formigó de fins a 15 cm de gruix, d'amplària fins a 2 m amb retroexcavadora amb martell trencador i càrrega sobre camió amb mitjans mecànics

Num.	Text	Tipus	[C]	[D]	[E]	[F]	TOTAL	Fórmula
1		C	Unitats	Longitud	Ample	Alçada		
2	Entrada gual aparc		1,000	4,000	1,600		6,400	C#*D#*E#*F#
<b>TOTAL AMIDAMENT</b>							<b>6,400</b>	

5 P2146-DJ4B m2 Demolició de paviment de panots col·locats sobre base de formigó de fins a 15 cm de gruix, inclòs la demolició de la base, d'amplària fins a 2 m amb retroexcavadora amb martell trencador i càrrega sobre camió amb mitjans mecànics

Num.	Text	Tipus	[C]	[D]	[E]	[F]	TOTAL	Fórmula
1		C	Unitats	Longitud	Ample	Alçada		
2	Entrada gual aparc		1,000	3,000	1,600		4,800	C#*D#*E#*F#

EUR

**AMIDAMENTS**

Data: 19/09/24

Pàg.: 2

<b>TOTAL AMIDAMENT</b>	<b>4,800</b>
------------------------	--------------

6 P21G5-X001 u Demolició d'embornal de 70x30x85 cm, de parets de 30 cm de maó, amb mitjans mecànics i càrrega sobre camió

Num.	Text	Tipus	[C]	[D]	[E]	[F]	TOTAL	Fórmula
1		C	Unitats	Longitud	Ample	Alçada	Total	
2			1,000				1,000	C#*D#*E#*F#

<b>TOTAL AMIDAMENT</b>	<b>1,000</b>
------------------------	--------------

7 P2214-AYNM m3 Excavació per a caixa de paviment en terreny compacte (SPT 20-50), realitzada amb pala excavadora i càrrega directa sobre camió

Num.	Text	Tipus	[C]	[D]	[E]	[F]	TOTAL	Fórmula
1		C	Unitats	Sup	Ample	Alçada	Total	
2	Paviment formigó		1,000	165,000		0,150	24,750	C#*D#*E#*F#

<b>TOTAL AMIDAMENT</b>	<b>24,750</b>
------------------------	---------------

8 P2241-X001 m2 Formació de pendents, repàs i piconatge de caixa de paviment, amb compactació del 95% PM

Num.	Text	Tipus	[C]	[D]	[E]	[F]	TOTAL	Fórmula
1		C	Unitats	Superfície	Amplada	Alçada		
2	Superfície actuació		1,000	1.650,000			1.650,000	C#*D#*E#*F#

<b>TOTAL AMIDAMENT</b>	<b>1.650,000</b>
------------------------	------------------

Obra 01 PRESSUPOST 2414-03-APARC. FIGUERASSA  
 Capítol 02 FERMS I PAVIMENTS

NUM.	CODI	UA	DESCRIPCIÓ
------	------	----	------------

1 P9GG-4YGN m3 Paviment de formigó per a paviments HF-4 MPa de resistència a flexotracció i consistència plàstica, sense additius, escampat des de camió, estesa i vibratge mecànic i acabat reglejat

Num.	Text	Tipus	[C]	[D]	[E]	[F]	TOTAL	Fórmula
1		C	Unitats	Àrea	Ample	Alçada		
2	Entrada gual		1,000	165,000		0,150	24,750	C#*D#*E#*F#

<b>TOTAL AMIDAMENT</b>	<b>24,750</b>
------------------------	---------------

2 P9A0-X001 m3 Paviment de trinxat ceràmic, amb estesa i piconatge mecànics del material al 100 % del PM, en entorn urbà sense dificultat de mobilitat, en voreres <= 3 m d'amplària o calçada/plataforma única <= 7 m d'amplària, amb afectació per serveis o elements de mobiliari urbà, en actuacions de 0.2 a 2 m3

Num.	Text	Tipus	[C]	[D]	[E]	[F]	TOTAL	Fórmula
1		C	Unitats	Sup	Ample	Alçada		
2	Sup total		1,000	1.650,000		0,100	165,000	C#*D#*E#*F#

<b>TOTAL AMIDAMENT</b>	<b>165,000</b>
------------------------	----------------

3 P9GB-4AOE m3 Paviment de formigó per a paviments HF-3,5 MPa de resistència a flexotracció i consistència plàstica, escampat des de camió, estesa i vibratge mecànic, remolinat mecànic afegint 4 kg/m2 de pols de quars color

EUR

**AMIDAMENTS**

Data: 19/09/24

Pàg.: 3

Num.	Text	Tipus	[C]	[D]	[E]	[F]	TOTAL	Fórmula
1		C	Unitats	Sup	Ample	Alçada		
2	Entrada gual		1,000	14,000		0,150	2,100	C#*D#*E#*F#
<b>TOTAL AMIDAMENT</b>							<b>2,100</b>	

Obra 01 PRESSUPOST 2414-03-APARC. FIGUERASSA  
 Capítol 03 DRENATGE

NUM.	CODI	UA	DESCRIPCIÓ
1	PD51-47Z9	m	Bastiment de 50 cm de llum per a interceptor, de perfil d'acer S235JR de 80x80x8 mm i traves de passamà de 60 mm cada m, col·locat ancorat al formigó

Num.	Text	Tipus	[C]	[D]	[E]	[F]	TOTAL	Fórmula
1		C	Unitats	Longitud	Ample	Alçada		
2	Entrada aparc		1,000				1,000	C#*D#*E#*F#
3	Interior escola		2,000				2,000	C#*D#*E#*F#
<b>TOTAL AMIDAMENT</b>							<b>3,000</b>	

2	PD5U-480D	u	Reixa practicable, per a interceptor de fosa grisa, de 982x490x76 mm i 145 kg de pes i col·locada ancorada al formigó
---	-----------	---	---

Num.	Text	Tipus	[C]	[D]	[E]	[F]	TOTAL	Fórmula
1		C	Unitats	Longitud	Ample	Alçada		
2	Entrada aparc		1,000				1,000	C#*D#*E#*F#
3	Interior escola		2,000				2,000	C#*D#*E#*F#
<b>TOTAL AMIDAMENT</b>							<b>3,000</b>	

3	PD781-WBUE	m	Claveguera amb tub de PVC-U de paret sòlida per a sanejament soterrat sense pressió, superfícies interna llisa i externa llisa, diàmetre nominal DN 250, classe de rigidesa anular SN 2 (rigidesa anular >= 2kN/m2), codi d'àrea d'aplicació U (ús en l'exterior de l'estructura dels edificis), fabricació segons norma UNE-EN 1401-1, de color taronja-marró RAL 8023, per a unió elàstica amb anella elastomèrica d'estanquitat, col·locat al fons de la rasa sobre llit de sorra de 10 cm de gruix, inclòs el reblert del recolzament del tub, inclosa la formació d'una solera de 15 cm de gruix de formigó d'ús no estructural HNE-20/P/20 de resistència a compressió 20 N/mm2, consistència plàstica i grandària màxima del granulat 20 mm, en entorn urbà amb dificultat de mobilitat, en voreres <= 3 m d'amplària o calçada/plataforma única <= 7 m d'amplària, amb afectació per serveis o elements de mobiliari urbà, en actuacions d'1 a 10 m, amb picó vibrant elèctric
---	------------	---	--

Num.	Text	Tipus	[C]	[D]	[E]	[F]	TOTAL	Fórmula
1		C	Unitats	Longitud	Ample	Alçada		
2	Connexió tubs entrada gual		1,000	3,000			3,000	C#*D#*E#*F#
<b>TOTAL AMIDAMENT</b>							<b>3,000</b>	

4	PRB0-10CXI	m2	Formació de rocalla amb pedra granítica de 30 a 100 kg, amb minicarregadora elèctrica
---	------------	----	---

Num.	Text	Tipus	[C]	[D]	[E]	[F]	TOTAL	Fórmula
1		C	Unitats	Longitud	Ample	Alçada		
2	Sortides a cuneta		3,000	1,000			3,000	C#*D#*E#*F#
<b>TOTAL AMIDAMENT</b>							<b>3,000</b>	

EUR

**AMIDAMENTS**

Data: 19/09/24

Pàg.: 4

5	P2217-55SU	m3	Excavació per a rebaix en terreny compacte (SPT 20-50), realitzada amb pala excavadora i càrrega directa sobre camió
---	------------	----	--

Num.	Text	Tipus	[C]	[D]	[E]	[F]	TOTAL	Fórmula
1		C	Unitats	Sup	Ample	Alçada	Total	
2	Formació de trenques per desaigua		2,000	12,000		0,350	8,400	C#*D#*E#*F#
3			1,000	18,000		0,500	9,000	C#*D#*E#*F#
<b>TOTAL AMIDAMENT</b>							<b>17,400</b>	

6	P2242-IZLV	m2	Acabat i allisada de talussos, amb mitjans manuals i mecànics
---	------------	----	---

Num.	Text	Tipus	[C]	[D]	[E]	[F]	TOTAL	Fórmula
1		C	Unitats	Sup	Ample	Alçada		
2	Formació de trenques per desaigua		2,000	12,000			24,000	C#*D#*E#*F#
3			1,000	18,000			18,000	C#*D#*E#*F#
<b>TOTAL AMIDAMENT</b>							<b>42,000</b>	

Obra 01 PRESSUPOST 2414-03-APARC. FIGUERASSA  
 Capítol 04 GESTIÓ DE RESIDUS

NUM.	CODI	UA	DESCRIPCIÓ
------	------	----	------------

1	P2R5-DT2R	m3	Transport de residus inerts o no especials a instal·lació autoritzada de gestió de residus, amb contenidor de 12 m3 de capacitat
---	-----------	----	--

Num.	Text	Tipus	[C]	[D]	[E]	[F]	TOTAL	Fórmula
1		C	Unitats	Sup	Gruix	Esponj		
2	Pav Formigó		1,000	6,400	0,150	1,400	1,344	C#*D#*E#*F#
3	Panot		1,000	4,800	0,220	1,400	1,478	C#*D#*E#*F#
<b>TOTAL AMIDAMENT</b>							<b>2,822</b>	

2	P2RA-EU7I	m3	Disposició controlada en dipòsit autoritzat inclòs el cànon sobre la deposició controlada dels residus de la construcció, segons la LLEI 8/2008, de residus de formigó inerts amb una densitat 1,45 t/m3, procedents de construcció o demolició, amb codi 17 01 01 segons la Llista Europea de Residus
---	-----------	----	--

Num.	Text	Tipus	[C]	[D]	[E]	[F]	TOTAL	Fórmula
1		C	Unitats	Longitud	Ample	Alçada		
2	Inerts		1,000	2,822			2,822	C#*D#*E#*F#
<b>TOTAL AMIDAMENT</b>							<b>2,822</b>	

3	P241-FIPX	m3	Transport de terres no contaminades per a reutilitzar dins de l'obra, amb camió de 12 t i temps d'espera per a la càrrega amb mitjans mecànics, amb un recorregut de menys de 5 km
---	-----------	----	--

Num.	Text	Tipus	[C]	[D]	[E]	[F]	TOTAL	Fórmula
1		C	Unitats	Vol	Ample	Esponj		
2	Previsió per no ús exc. caixa pav. formigó		1,000	14,000		1,200	16,800	C#*D#*E#*F#
<b>TOTAL AMIDAMENT</b>							<b>16,800</b>	

4	P2RA-EU7L	m3	Disposició controlada en dipòsit autoritzat de residus de terra inerts amb una densitat 1,6 t/m3, procedents d'excavació, amb codi 17 05 04 segons la Llista Europea de Residus
---	-----------	----	---

EUR



## AMIDAMENTS

Data: 19/09/24

Pàg.: 5

Num.	Text	Tipus	[C]	[D]	[E]	[F]	TOTAL	Fórmula
1		C	Unitats	Vol	Ample	Esponj		
2	Previsió		1,000	14,000		1,200	16,800	C#*D#*E#*F#
<b>TOTAL AMIDAMENT</b>							<b>16,800</b>	

5 PAAJX002 PA Partida alçada a justificar per a la gestió de residus en l'execució de l'obra, segons es descriu en l'Estudi de Gestió de Residus.

Num.	Text	Tipus	[C]	[D]	[E]	[F]	TOTAL	Fórmula
1		C	Unitats	Longitud	Ample	Alçada	Total	
2			1,000				1,000	C#*D#*E#*F#
<b>TOTAL AMIDAMENT</b>							<b>1,000</b>	

Obra 01 PRESSUPOST 2414-03-APARC. FIGUERASSA  
 Capítol 05 SEGURETAT I SALUT

NUM.	CODI	UA	DESCRIPCIÓ
------	------	----	------------

1 PAAJX001 PA Partida alçada a justificar per a la seguretat i salut en l'execució de l'obra, segons es descriu en l'Estudi de Seguretat i Salut.

Num.	Text	Tipus	[C]	[D]	[E]	[F]	TOTAL	Fórmula
1		C	Unitats	Longitud	Ample	Alçada	Total	
2			1,000				1,000	C#*D#*E#*F#
<b>TOTAL AMIDAMENT</b>							<b>1,000</b>	

**PRESSUPOST**

Data: 19/09/24

Pàg.: 1

Obra	01	Pressupost 2414-03-Aparc. Figuerassa
Capítol	01	DESMUNTATGES, ENDERROCS I MOV. DE TERRES

NUM. CODI	UA	DESCRIPCIÓ	PREU	AMIDAMENT	IMPORT	
1	P221B-HP90	m3	Excavació de rasa i pou de fins a 2 m de fondària, en terreny compacte (SPT 20-50), realitzada amb retroexcavadora de combustible i càrrega mecànica sobre camió, en entorn urbà amb dificultat de mobilitat, en voreres <= 3 m d'amplària o calçada/plataforma única <= 7 m d'amplària, amb afectació per serveis o elements de mobiliari urbà, en actuacions de 0.2 a 2 m3 (P - 6)	16,71	8,000	133,68
2	P2241-I4GY	m2	Repàs i piconatge de sòl de rasa de més de 0,6 i menys d'1,5 m d'amplària, amb compactació del 90% PM, en entorn urbà amb dificultat de mobilitat, en voreres <= 3 m d'amplària o calçada/plataforma única <= 7 m d'amplària, amb afectació per serveis o elements de mobiliari urbà, en actuacions d'1 a 10 m2 (P - 7)	6,11	4,000	24,44
3	P2255-DPGX	m3	Rebliment i piconatge de rasa d'amplària més de 0,6 i fins a 1,5 m, amb material adequat de la pròpia excavació, en tongades de gruix de més de 25 i fins a 50 cm, utilitzant picó vibrant de combustible, amb compactació del 95% PM (P - 10)	11,17	51,000	569,67
4	P2146-DJ23	m2	Demolició de paviment de formigó de fins a 15 cm de gruix, d'amplària fins a 2 m amb retroexcavadora amb martell trencador i càrrega sobre camió amb mitjans mecànics (P - 1)	5,48	6,400	35,07
5	P2146-DJ4B	m2	Demolició de paviment de panots col·locats sobre base de formigó de fins a 15 cm de gruix, inclòs la demolició de la base, d'amplària fins a 2 m amb retroexcavadora amb martell trencador i càrrega sobre camió amb mitjans mecànics (P - 2)	5,57	4,800	26,74
6	P21G5-X001	u	Demolició d'embornal de 70x30x85 cm, de parets de 30 cm de maó, amb mitjans mecànics i càrrega sobre camió (P - 3)	8,38	1,000	8,38
7	P2214-AYNM	m3	Excavació per a caixa de paviment en terreny compacte (SPT 20-50), realitzada amb pala excavadora i càrrega directa sobre camió (P - 4)	4,63	24,750	114,59
8	P2241-X001	m2	Formació de pendents, repàs i piconatge de caixa de paviment, amb compactació del 95% PM (P - 8)	1,97	1.650,000	3.250,50
<b>TOTAL</b>	<b>Capítol</b>		<b>01.01</b>		<b>4.163,07</b>	

Obra	01	Pressupost 2414-03-Aparc. Figuerassa
Capítol	02	FERMS I PAVIMENTS

NUM. CODI	UA	DESCRIPCIÓ	PREU	AMIDAMENT	IMPORT	
1	P9GG-4YGN	m3	Paviment de formigó per a paviments HF-4 MPa de resistència a flexotracció i consistència plàstica, sense additiu, escampat des de camió, estesa i vibratge mecànic i acabat reglejat (P - 17)	116,07	24,750	2.872,73
2	P9A0-X001	m3	Paviment de trinxat ceràmic, amb estesa i piconatge mecànics del material al 100 % del PM, en entorn urbà sense dificultat de mobilitat, en voreres <= 3 m d'amplària o calçada/plataforma única <= 7 m d'amplària, amb afectació per serveis o elements de mobiliari urbà, en actuacions de 0.2 a 2 m3 (P - 15)	37,60	165,000	6.204,00
3	P9GB-4AOE	m3	Paviment de formigó per a paviments HF-3,5 MPa de resistència a flexotracció i consistència plàstica, escampat des de camió, estesa i vibratge mecànic, remolinat mecànic afegint 4 kg/m2 de pols de quars color (P - 16)	117,03	2,100	245,76
<b>TOTAL</b>	<b>Capítol</b>		<b>01.02</b>		<b>9.322,49</b>	

Obra	01	Pressupost 2414-03-Aparc. Figuerassa
Capítol	03	DRENATGE

EUR

**PRESSUPOST**

Data: 19/09/24

Pàg.: 2

NUM. CODI	UA	DESCRIPCIÓ	PREU	AMIDAMENT	IMPORT	
1	PD51-47Z9	m	Bastiment de 50 cm de llum per a interceptor, de perfil d'acer S235JR de 80x80x8 mm i traves de passamà de 60 mm cada m, col·locat ancorat al formigó (P - 20)	46,20	3,000	138,60
2	PD5U-480D	u	Reixa practicable, per a interceptor de fosa grisa, de 982x490x76 mm i 145 kg de pes i col·locada ancorada al formigó (P - 21)	146,09	3,000	438,27
3	PD781-WBUE	m	Claveguera amb tub de PVC-U de paret sòlida per a sanejament soterrat sense pressió, superfícies interna llisa i externa llisa, diàmetre nominal DN 250, classe de rigidesa anular SN 2 (rigidesa anular >= 2kN/m2), codi d'àrea d'aplicació U (ús en l'exterior de l'estructura dels edificis), fabricació segons norma UNE-EN 1401-1, de color taronja-marró RAL 8023, per a unió elàstica amb anella elastomèrica d'estanquitat, col·locat al fons de la rasa sobre llit de sorra de 10 cm de gruix, inclòs el reblert del recolzament del tub, inclosa la formació d'una solera de 15 cm de gruix de formigó d'ús no estructural HNE-20/P/20 de resistència a compressió 20 N/mm2, consistència plàstica i grandària màxima del granulat 20 mm, en entorn urbà amb dificultat de mobilitat, en voreres <= 3 m d'amplària o calçada/plataforma única <= 7 m d'amplària, amb afectació per serveis o elements de mobiliari urbà, en actuacions d'1 a 10 m, amb picó vibrant elèctric (P - 22)	75,62	3,000	226,86
4	PRB0-10CXI	m2	Formació de rocalla amb pedra granítica de 30 a 100 kg, amb minicarregadora elèctrica (P - 23)	97,78	3,000	293,34
5	P2217-55SU	m3	Excavació per a rebaix en terreny compacte (SPT 20-50), realitzada amb pala excavadora i càrrega directa sobre camió (P - 5)	3,91	17,400	68,03
6	P2242-IZLV	m2	Acabat i allisada de talussos, amb mitjans manuals i mecànics (P - 9)	3,43	42,000	144,06
<b>TOTAL</b>	<b>Capítol</b>		<b>01.03</b>		<b>1.309,16</b>	

Obra	01	Pressupost 2414-03-Aparc. Figuerassa
Capítol	04	GESTIÓ DE RESIDUS

NUM. CODI	UA	DESCRIPCIÓ	PREU	AMIDAMENT	IMPORT	
1	P2R5-DT2R	m3	Transport de residus inerts o no especials a instal·lació autoritzada de gestió de residus, amb contenidor de 12 m3 de capacitat (P - 12)	15,82	2,822	44,64
2	P2RA-EU7I	m3	Disposició controlada en dipòsit autoritzat inclòs el cànon sobre la deposició controlada dels residus de la construcció, segons la LLEI 8/2008, de residus de formigó inerts amb una densitat 1,45 t/m3, procedents de construcció o demolició, amb codi 17 01 01 segons la Llista Europea de Residus (P - 13)	15,99	2,822	45,12
3	P241-FIPX	m3	Transport de terres no contaminades per a reutilitzar dins de l'obra, amb camió de 12 t i temps d'espera per a la càrrega amb mitjans mecànics, amb un recorregut de menys de 5 km (P - 11)	2,68	16,800	45,02
4	P2RA-EU7L	m3	Disposició controlada en dipòsit autoritzat de residus de terra inerts amb una densitat 1,6 t/m3, procedents d'excavació, amb codi 17 05 04 segons la Llista Europea de Residus (P - 14)	4,51	16,800	75,77
5	PAAJX002	PA	Partida alçada a justificar per a la gestió de residus en l'execució de l'obra, segons es descriu en l'Estudi de Gestió de Residus. (P - 19)	125,00	1,000	125,00

**TOTAL Capítol 01.04 335,55**

Obra	01	Pressupost 2414-03-Aparc. Figuerassa
Capítol	05	SEGURETAT I SALUT

NUM. CODI	UA	DESCRIPCIÓ	PREU	AMIDAMENT	IMPORT	
1	PAAJX001	PA	Partida alçada a justificar per a la seguretat i salut en l'execució de l'obra, segons es descriu en l'Estudi de Seguretat i Salut. (P - 18)	400,00	1,000	400,00

**PRESSUPOST**

Data: 19/09/24

Pàg.: 3

**TOTAL Capítol 01.05 400,00**

**RESUM DE PRESSUPOST**

Data: 19/09/24

Pàg.: 1

NIVELL 2: Capítol			Import
Capítol	01.01	DESMUNTATGES, ENDERROCS I MOV. DE TERRES	4.163,07
Capítol	01.02	FERMS I PAVIMENTS	9.322,49
Capítol	01.03	DRENATGE	1.309,16
Capítol	01.04	GESTIÓ DE RESIDUS	335,55
Capítol	01.05	SEGURETAT I SALUT	400,00
<b>Obra</b>	<b>01</b>	<b>Pressupost 2414-03-Aparc. Figuerassa</b>	<b>15.530,27</b>
			<b>15.530,27</b>
NIVELL 1: Obra			Import
Obra	01	Pressupost 2414-03-Aparc. Figuerassa	15.530,27
			<b>15.530,27</b>

**PRESSUPOST D'EXECUCIÓ PER CONTRACTE**

Pàg. 1

PRESSUPOST D'EXECUCIÓ MATERIAL.....	15.530,27
13 % Despeses Generals SOBRE 15.530,27.....	2.018,94
6 % Benefici Industrial SOBRE 15.530,27.....	931,82

**PRESSUPOST D'EXECUCIÓ PER CONTRACTE**

18.481,03

21 % IVA SOBRE 18.481,03.....	3.881,02
-------------------------------	----------

**TOTAL PRESSUPOST PER CONTRACTE AMB IVA INCLÒS**

22.362,05

Aquest pressupost d'execució per contracte (IVA inclòs) puja a  
vint-i-dos mil tres-cents seixanta-dos euros amb cinc cèntims