



PROJECTE BÀSIC I EXECUTIU DE LES OBRES
PER A LA CONSTRUCCIÓ DEL SEGON ASCENSOR
A LA RESIDÈNCIA MUNICIPAL JOSEP BRUGAROLLES
A CASTELLTERÇOL

MARÇ 2024



ÍNDEX

MEMÒRIA

DADES GENERALS

ÀMBIT I OBJECTE DEL PROJECTE

PROMOTOR:

EMPLAÇAMENT

AGENTS DEL PROJECTE:

CLASSIFICACIÓ DEL CONTRACTISTA

PRESSUPOST

TERMINI D'EXECUCIÓ:

ANTECEDENTS I CONDICIONANTS DE PARTIDA

Objecte del projecte

Descripció de l'estat actual

Condicionants de l'encàrrec

Marc legal

DESCRIPCIÓ DEL PROJECTE

Descripció general

Treballs previstos

PRESTACIONS DE L'EDIFICI

REQUISITS BÀSICS DE FUNCIONALITAT

REQUISITS BÀSICS DE SEGURETAT

MEMÒRIA CONSTRUCTIVA

DESCRIPCIÓ DE LES OBRES A REALITZAR

PRODUCTES EMPREATS EN LA CONSTRUCCIÓ

MEMÒRIA D'EXECUCIÓ

AFFECTACIÓ DE LES OBRES A L'ACTIVITAT DEL CENTRE I ALS USUARIS

TERMINI D'EXECUCIÓ

NORMATIVA APLICABLE AL PROJECTE

ESTAT D'AMIDAMENTES I PRESSUPOST

PLEC DE CONDICIONS

DOCUMENTACIÓ GRÀFICA

DOCUMENTS ANNEXES AL PROJECTE

ESTUDI BÀSIC DE SEGURETAT I SALUT

GESTIÓ DE RESIDUS





MEMÒRIA





DADES GENERALS

Els serveis territorials de l'Ajuntament de Castellterçol reben l'encàrrec des de l'equip de govern de redactar un Projecte de les obres per a la construcció del segon ascensor a la Residència Municipal Josep Brugaroles a Castellterçol.

ÀMBIT I OBJECTE DEL PROJECTE:

L'àmbit del present projecte és l'actual Residència Municipal Josep Brugaroles situada a la carretera de Granera núm. 41 de Castellterçol.

El solar on es situa la Residència Josep Brugaroles està classificat de sòl urbà i qualificat com a Edificis d'Interès (clau 1)

La Residència Municipal disposa actualment d'un únic ascensor. L'objecte del projecte és la millora de l'accessibilitat mitjançant la instal·lació d'un nou ascensor. Amb aquesta intervenció l'edifici comptarà amb dos elements d'elevació que facilitaran les tasques diàries de l'equipament.

PROMOTOR:

Dades del promotor: Ajuntament de Castellterçol.
CIF: P-0826200H
Adreça: Plaça Vella, 3, 08183. Castellterçol.

EMPLAÇAMENT:

Adreça: Carretera de Granera nº41
Referència cadastral 6924007DG2262S0001XH

AGENTS DEL PROJECTE:

Promotor	Ajuntament de Castellterçol
Projectista	Gregori Moya, arquitecte municipal
Estudi Bàsic de Seguretat i Salut	Gregori Moya, arquitecte municipal
Estudi de Gestió de Residus d'Obra	Gregori Moya, arquitecte municipal

CLASSIFICACIÓ DEL CONTRACTISTA

D'acord a la normativa d'aplicació i atès que el valor de l'obra que es preveu executar és inferior a 500.000,00€, no es fa necessària la classificació empresarial, acreditant-se la solvència requerida acreditant el compliment dels requisits específics de solvència exigits en el corresponent anunci de licitació.

PRESSUPOST

Pressupost d'execució material	78.660,11€
13% despeses generals	10.225,81€
6% benefici industrial	4.719,61€
Subtotal pressupost	93.605,53€
IVA 21%	19.657,16€
Total Pressupost per Contracte	113.262,69€

Aquest pressupost d'execució per contracte puja a la quantitat de CENT TRETZE MIL DOS-CENTS SEIXANTA-DOS EUROS AMB SEIXANTA-NOU CÈNTIMS

TERMINI D'EXECUCIÓ:

El termini d'execució de les obres és de dos mesos.





MEMÒRIA DESCRIPTIVA

ANTECEDENTS I CONDICIONANTS DE PARTIDA

Objecte del projecte

El següent projecte executiu desenvolupa els treballs a realitzar per a l'adequació dels espais i la instal·lació d'un ascensor a la Residència Josep Brugaroles de Castellterçol.

Descripció de l'estat actual

La Residència Josep Brugaroles està emplaçada en un Edifici d'Interès, per les seves característiques històriques i arquitectòniques. Es tracta d'un edifici de planta baixa i dues plantes pis, amb un pati central.

Actualment la Residència Josep Brugaroles, disposa de 74 places de residència geriàtrica i 10 places de centre de dia, pel qual conta amb un únic ascensor.


Es mostren a continuació algunes fotografies de la Residència Josep Brugaroles:



Façana principal



Pati interior



Passadís



Habitació tipus

Pel desenvolupament diari i facilitar l'accessibilitat s'ha estimat convenient la instal·lació d'un segon ascensor. D'aquesta manera, amés a més de millorar i garantir l'accessibilitat d'un edifici amb un programa funcional tan sensible, permetrà en el futur generar dos sectors d'activitat sense comprometre l'accessibilitat.





Condicionants de l'encàrrec

Les premisses i condicionants del projecte es poden resumir en la següent relació:

- Disposar d'un segon ascensor per millorar l'accessibilitat i l'ús de l'equipament.
- Aquesta instal·lació ha d'afectar el mínim possible al nombre de places actuals de l'equipament.
- En cas que alguna de les places es veiés afectada, el projecte determinarà la forma de recuperar-les en altres espais de l'equipament.
- Les obres s'han de preveure amb el centre en ple funcionament. Donada la naturalesa del servei, no és possible aturar les activitats del centre.
- Les tasques s'han de preveure de forma que afectin de manera mínima a l'activitat del propi centre. Qualsevol afectació haurà de ser comunicada als Serveis tècnics de l'Ajuntament i a la Direcció del Centre.
- Aquest projecte preveu com a finalitat el correcte funcionament de la instal·lació prevista.

Marc legal

a) Dades urbanístiques

Planejament vigent

Pla General d'Ordenació Urbana Castellterçol, aprovat definitivament per la Comissió d'Urbanisme de Barcelona, en data 24 de juliol de 1981, i les seves posteriors modificacions.

Classificació del sòl: Sòl Urbà

Qualificació urbanística: Clau 1 – Conservació d'edificis d'interès.

b) Codi Tècnic de l'Edificació

S'estableixen les prestacions de l'edifici pels requisits bàsics, en relació a les exigències bàsiques del CTE. S'indiquen específicament les acordades entre promotor i projectista que superin els llindars establerts al CTE.

Els requisits bàsics de Seguretat i Habitabilitat es satisfan a través del compliment del Codi Tècnic d'Edificació, que conté les exigències bàsiques que han de complir els edificis i del compliment del Decret 21/20056 d'eco eficiència en els edificis.

Aquest compliment del CTE es realitza mitjançant els Documents Bàsics corresponents, que incorporen la quantificació de les exigències i els procediments necessaris. Les exigències bàsiques també es satisfan a través de solucions alternatives, que justifiquen l'assoliment de les mateixes prestacions.

c) Requisits de funcionalitat segons l'article 3.1a) Llei d'Ordenació de l'Edificació

El requisits bàsics de l'edificació de funcionalitat, segons l'article 3.1a) de la LOE, són els següents: utilització, accessibilitat i accés als serveis de les telecomunicacions, audiovisuals i d'informació.

d) Condicions d'Accessibilitat

La realització d'aquestes obres garantirà les condicions d'accessibilitat.

DESCRIPCIÓ DEL PROJECTE

Descripció general

L'objectiu del present projecte és definir les obres per a la construcció d'un segon ascensor que faciliti les tasques diàries de l'equipament.

Degut a l'elevat nombre de places i la falta d'espai d'ús comú (menjador, sales de descans, etc.), es procura que la implantació de l'ascensor no afecti l'ocupació ni els espais mencionats.

Per aquest motiu, es projecta l'ascensor afectant en planta baixa un espai de magatzem, en planta pis s'afecta una habitació doble i en la segona planta s'afecta a l'espai de sala d'estar. L'habitació doble afectada en planta primera es recupera en planta segona.

PROJECTE BÀSIC I EXECUTIU DE LES OBRES PER A LA CONSTRUCCIÓ DEL SEGON ASCENSOR
A LA RESIDÈNCIA MUNICIPAL JOSEP BRUGAROLAS A CASTELLTERÇOL





D'aquesta manera, a nivell d'ús, només queda afectada la sala d'estar de la segona planta. Les places afectades són totalment recuperades en una altre ubicació.

Treballs previstos

Les tasques previstes en aquest projecte són:

- Implantació a l'obra
 - o Disposició de tanques i proteccions dels recintes necessaris per realitzar les obres.
 - o Muntatge de línia elèctrica provisional a utilitzar a les obres
 - o Muntatge dels equipaments de Seguretat i Salut col·lectius previstos al Pla de Seguretat i Salut.
- Preparació i construcció de la nova habitació en planta segona.
 - o Retirada de mobiliari i eliminació d'instal·lacions.
 - o Preparació i replanteig dels tancaments.
 - o Construcció dels tancaments i la porta corresponent.
 - o Modificació de la instal·lació de sanejament, d'AFS i ACS.
 - o Modificació de la instal·lació elèctrica.
 - o Acabats. Disposició del rentamans. Pintura, arrambadors i altres elements.
- Formació del fossar de l'ascensor.
 - o Enderroc de la solera.
 - o Excavació del terreny.
 - o Enderroc de la fonamentació.
 - o Construcció de solera.
 - o Construcció de mur de fossar.
 - o Acabats i neteja.
- Enderroc del forjat del sostre de planta baixa.
 - o Enderroc de cel rasos.
 - o Reforços estructurals amb perfils metàl·lics conformats en calent.
 - o Enderroc de forjat.
 - o Enderroc de paviment de la planta superior.
 - o Neteja i polit de la zona enderrocada.
- Enderroc del forjat del sostre de planta primera.
 - o Enderroc de cel rasos.
 - o Reforços estructurals amb perfils metàl·lics conformats en calent.
 - o Enderroc de forjat.
 - o Enderroc de paviment de la planta superior.
 - o Neteja i polit de la zona enderrocada.
- Enderroc del forjat del sostre de planta segona.
 - o Enderroc de cel rasos.





- Reforços estructurals amb perfils metàl·lics conformats en calent.
- Enderroc de forjat.
- Neteja i polit de la zona enderrocada.
- Construcció de murs de fàbrica ceràmica segons projecte
 - Arrebossat i pintat dels nous tancaments
 - Configuració de forats i portes.
- Instal·lació de l'ascensor.
 - Estructura i guies de l'ascensor
 - Maquinària precisa per la instal·lació.
 - Instal·lació elèctrica de l'ascensor.
- Tasques d'acabats i posta en servei de les instal·lacions.
 - Transport i gestió de residus (de la construcció, de les excavacions).
 - Proves de control de qualitat i bon funcionament de les instal·lacions.
 - Acabat de tots els elements pel seu correcte ús i prestacions.
 -

PRESTACIONS DE L'EDIFICI

Aquest projecte ha de garantir unes prestacions de funcionalitat, seguretat i habitabilitat que responguin a les exigències bàsiques del CTE, en relació amb els requisits bàsics de la LOE, així com també donar resposta a la resta de normativa d'aplicació.

A continuació es defineixen els requisits bàsics al conjunt de l'edifici, que depenen de les seves característiques i ubicació, i que s'agrupen de la següent manera:

- Funcionalitat
 - Utilització: Condicions d'habitabilitat dels habitatges
 - Accessibilitat
- Seguretat
 - Estructural
 - en cas d'Incendi
 - d'Utilització
- Habitabilitat
 - Salubritat
 - Protecció contra el soroll
 - Estalvi d'energia
 - Altres aspectes funcionals dels elements constructius o de les instal·lacions per un ús satisfactori de l'edifici.

En la Memòria Constructiva es defineixen els sistemes i es concreten els seus requisits específics i prestacions de les solucions.





Els requisits generals a complimentar són:

Requisits	Aplicació	
Funcionalitat		
Utilització Condicions funcionals relatives a l'ús de l'edifici	Sí	
Accessibilitat	Sí	
Seguretat		
DB-SE Seguretat estructural	Sí	
DB-SI Seguretat en cas d'incendi	Sí	
DB-SUA Seguretat d'utilització	Sí	
Habitabilitat		
DB-HS Salubritat	HS-1 Protecció enfront a la humitat	Sí
	HS-2 Recollida i evacuació de residus	No s'escau
	HS-3 Qualitat de l'aire interior	No s'escau
	HS-4 Subministrament d'aigua	Sí
	HS-5 Evacuació d'aigües	Sí
	HS-6 Protecció enfront la exposició al radó	No s'escau
DB-HR Protecció enfront del soroll	No s'escau	
DB-HE Estalvi d'energia	HE-0 Limitació del consum energètic	No s'escau
	HE-1 Condicions pel control de la demanda energètica	No s'escau
	HE-2 Condicions de les instal·lacions tèrmiques	No s'escau
	HE-3 Condicions de les instal·lacions lumíniques	No s'escau
	HE-4 Contribució mínima d'energia renovable per a cobrir la demanda d'ACS	No s'escau
	HE-5 Generació mínima d'energia elèctrica procedent de fonts renovables	No s'escau
HE-6 Dotacions mínimes per a la infraestructura de càrrega de vehicles elèctrics	No s'escau	
Eco eficiència	No s'escau	
Altres requisits de l'edifici (accés als serveis de telecomunicacions, incorporació de tecnologies específiques, minimització de residus d'obra i consum energètic, etc.)	Sí	

REQUISITS BÀSICS DE FUNCIONALITAT

Condicions d'habitabilitat

No són d'aplicació els requisits del decret d'habitabilitat D141/2012.

Condicions d'accessibilitat

El disseny de la instal·lació incorpora les condicions d'accessibilitat establertes per la Llei 18/2007 del Dret de l'habitatge, el Codi d'Accessibilitat de Catalunya (D. 135/1995) i el CTE DB SUA Seguretat d'Utilització i Accessibilitat, de manera que es satisfà el requisit bàsic d'accessibilitat fixat a la LOE.

REQUISITS BÀSICS DE SEGURETAT

Seguretat estructural. CTE DB-SE

Sustentació de l'edifici i característiques del terreny.

El projecte no preveu modificacions de la topografia actual.

S'acomplirà el que s'especifica al DB SE Seguretat Estructural, DE-SE-AE "Accions en l'edificació", el DB-SE-C "Fonaments".

Sistema estructural. Bases de càlcul i accions.

PROJECTE BÀSIC I EXECUTIU DE LES OBRES PER A LA CONSTRUCCIÓ DEL SEGON ASCENSOR
A LA RESIDÈNCIA MUNICIPAL JOSEP BRUGAROLAS A CASTELLTERÇOL





Els requisits de seguretat estructural, capacitat portant i aptitud al servei dels elements de fonamentació i contenció es satisfan segons els paràmetres establerts en el DB SE-C i que s'especifiquen a l'apartat MC 2.1. "Fonamentació i contenció de terres"

Les limitacions dels assentaments diferencials responen a les prescripcions del DB SE-C del CTE.

Els elements projectats compleixen el requisit de seguretat estructural donant compliment a les exigències bàsiques SE1: Resistència i estabilitat i SE2 Aptitud al servei, en els termes de l'article 10 del CTE. Aquests requisits es satisfan segons els paràmetres establerts als Documents Bàsics que li són d'aplicació:

- DB SE Seguretat estructural
- DB SE-AE Accions a l'edificació
- DB SE-C Fonaments
- DB SE-A Acer
- DB SE-F Fàbrica

Per l'estructura de formigó en el que s'estableix a l'EHE-08 Instrucció de formigó estructural. Pel que fa a la sismicitat en el que s'estableix a la NCSE-02 Norma de construcció sismoresistent.

Igualment es dona compliment a l'exigència bàsica SI6: Resistència estructural a l'incendi amb els paràmetres establerts a:

- DB SI 6. Resistència al foc de l'estructura

La definició del temps de resistència al foc dels elements estructurals s'especifica a l'apartat de la Memòria Descriptiva, Seguretat en cas d'incendi, d'aquesta memòria.

Les previsions tècniques considerades en el projecte pel que fa al sistema estructural es desenvolupen en aquest apartat.

Les bases de càlcul, les característiques dels materials, els procediments emprats pel càlcul i la quantificació i justificació de les prestacions del sistema estructural es desenvolupen als apartats de la memòria constructiva corresponents al "Sistema estructural"

Per garantir la resistència i l'estabilitat de l'estructura s'ha fet la comprovació estructural mitjançant el càlcul pel mètode dels Estats Límit:

- Estats Límit Últims
- Estat Límit de Servei
- Estat Límit de Durabilitat

Comprovant que, considerant els valors de les accions, de les característiques dels materials i de les dades geomètriques (tots ells afectats pels corresponents coeficients parcials de seguretat) la resposta estructural no és inferior a l'efecte de les accions aplicades amb l'índex de fiabilitat suficient per cadascuna de les situacions de projecte considerades, que són:

- Situacions persistents, que corresponen a les condicions d'ús normal de l'estructura
- Situacions transitòries, com poden ser les que es produeixen durant la construcció o reparació de l'estructura
- Situacions accidentals, que corresponen a condicions excepcionals

Per obtenir els valors de càlcul de l'efecte de les accions s'han tingut en compte les accions especificades en aquest apartat amb les combinacions d'accions i els coeficients que s'especifiquen a continuació.

Els valors de càlcul de la resistència s'obtenen minorant els materials estructurals amb els coeficients indicats a la memòria constructiva.





- per situacions persistents o transitòries,
$$\sum_{j \geq 1} \gamma_{G,j} * G_{k,j} + \gamma_{Q,1} * Q_{k,1} + \sum_{i > 1} \gamma_{Q,i} * \psi_{0,i} * Q_{k,i}$$

per situacions extraordinàries,
$$\sum_{j \geq 1} \gamma_{G,j} * G_{k,j} + A_d + \gamma_{Q,1} * \psi_{1,1} * Q_{k,1} + \sum_{i > 1} \gamma_{Q,i} * \psi_{2,i} * Q_{k,i}$$

γ_G : coeficient parcial d'una acció permanent
 γ_Q : coeficient parcial per a una acció variable
 G_k : valor característic d'una acció permanent
 Q_k : valor característic d'una acció variable simple

A_d : valor de càlcul d'una acció accidental
 $\psi_{0,1,2}$: coeficients de simultaneïtat

Els valors dels coeficients de simultaneïtat corresponen també als definits en el DB SE

El període de servei previst pels elements de l'estructura principal és l'establert en el CTE i s'han seguit les prescripcions de durabilitat que s'hi estableixen pels diferents materials estructurals emprats.

Els elements estructurals reemplaçables (baranes, recolzament d'instal·lacions, etc), que no formen part de l'estructura principal, poden tenir una vida útil inferior que es valorarà segons les inspeccions prescrites en el manual d'ús i manteniment i el pla de manteniment.

Seguretat en cas d'incendi. CTE DB-SI

Les condicions de seguretat en cas d'incendi de l'edifici projectat compleixen les exigències bàsiques SI del CTE.

Aquestes exigències es satisfan adoptant solucions tècniques basades en el Document Bàsic de Seguretat en cas d'incendi, DB SI.

A continuació es relacionen els aspectes més importants de la seguretat en cas d'incendi de l'edifici, ordenats per exigències bàsiques SI.

Els quadres elèctrics seran estancs al fum E30.

Els materials de revestiment tindran classe de reacció al foc C-s2,d0 i Efl en totes les zones ocupables.

La resistència al foc de l'estructura serà, com a mínim R60.

Seguretat d'utilització. CTE DB-SUA

Les condicions de seguretat d'utilització i accessibilitat de l'edifici projectat compleixen les exigències bàsiques del CTE per tal de garantir l'ús de l'edifici en condicions segures i evitar, el màxim possible, els accidents i danys als usuaris, així com facilitar el seu accés i utilització de forma no discriminatòria, independent i segura a les persones amb discapacitat.

Aquestes exigències es satisfan adoptant solucions tècniques basades en el Document Bàsic de Seguretat d'utilització i accessibilitat DB SUA, així com al D. 135/1995 "Codi d'Accessibilitat de Catalunya".

A continuació es relacionen els aspectes més importants, ordenats per exigències bàsiques del SUA als quals es dona resposta des del disseny de l'edifici i que es recullen tots ells en la fitxa justificativa que s'adjunta en annex.

Condicions per limitar el risc de caigudes

A totes les zones es contemplen les discontinuïtats dels paviments, els desnivells i la disposició de barreres de protecció amb configuració de no escalable i amb alçada segons el desnivell que s'està protegint. Es considera la configuració de les escales. Referent a la neteja dels vidres transparents exteriors tots ells són practicables, fàcilment desmuntables o accessibles.

Condicions per limitar el risc d'impacte o d'atrapament

A totes les zones de l'edifici es contemplen els elements fixes i practicables susceptibles de produir impactes i aquells elements fràgils susceptibles de rebre'ls —els quals garantiran el nivell de risc d'impacte que els hi és d'aplicació i que es detallen, si escau, al corresponent l'apartat "Sistemes de l'envolupant i d'acabats exteriors" i al apartat "Sistemes de compartimentació i d'acabats interiors".

Condicions per limitar el risc d'immobilització

Totes les portes projectades tindran sistemes de desbloqueig des de l'exterior.

Condicions per limitar el risc causat per il·luminació inadequada

Es fixen els nivells mínims d'il·luminació per als espais que configuren les zones de circulació, tant interior com exterior i els valors es recullen al corresponent apartat "Instal·lacions d'il·luminació".





Es disposa d'enllumenat d'emergència en els recorreguts d'evacuació fins a la sortida a l'exterior i els valors es recullen al corresponent apartat "Instal·lacions d'il·luminació".

Condicions per limitar el risc causat per vehicles en moviment

No existeix aquest risc.

Condicions per limitar el risc causat per l'acció del llamp

No existeix aquest risc.

Requisits d'habitabilitat

Salubritat. CTE DB-HS

Les obres projectades donen resposta a les exigències bàsiques de salubritat (HS) garantint la protecció contra la humitat (que afecta bàsicament al disseny dels tancaments), disposant d'espais per a la recollida adequada dels residus, establint sistemes per limitar l'entrada de radó a l'edifici, garantint la qualitat de l'aire interior i de l'entorn exterior, i disposant de xarxes de subministrament d'aigua i d'evacuació d'aigües residuals i pluvials.

HS1. Protecció enfront la humitat.

La configuració constructiva assegura el compliment de les prestacions i requisits del DB-HS1.

HS2. Recollida i evacuació de residus

No és d'aplicació.

HS3. Qualitat de l'aire interior: evacuació de productes de la combustió de les instal·lacions tèrmiques i ventilació dels recintes.

No és d'aplicació.

HS4. Subministrament d'aigua.

La instal·lació de subministrament d'aigua complirà totes les prestacions requerides al DBHS4.

HS5. Evacuació d'aigües.

El projecte preveu garantir l'evacuació de les aigües.

Protecció enfront al soroll. CTE DB-HR

El projecte preveu la incorporació de mesures contra el soroll de les instal·lacions, atès que les exigències d'aïllament del DB HR del CTE s'apliquen en els casos següents:

Edificis d'ús residencial: Públic i privat

D'ús sanitari: Hospitalari i centres d'assistència ambulatoria

D'ús docent

Administratius

Estalvi d'energia. CTE DB-HE

HE0. Limitació de la demanda energètica.

No és d'aplicació.

HE1. Condicions para el control de la demanda energètica

No és d'aplicació.

HE2. Condicions de les instal·lacions tèrmiques. (RITE)

S'aplicarà el RITE en les zones on sigui necessària la ventilació.

HE3. Condicions de les instal·lacions d'il·luminació.

S'aplicarà als espais objecte d'aquest projecte.

HE4. Contribució mínima d'energia renovable per a cobrir la demanda d'aigua calent sanitària.

No és d'aplicació.

HE5. Generació mínima d'energia elèctrica.

No és d'aplicació.

Altres requisits i prestacions.

Decret 21/2016 d'ecoeficiència





MEMÒRIA CONSTRUCTIVA

DESCRIPCIÓ DE LES OBRES A REALITZAR

A continuació es descriu detalladament les obres que cal realitzar per tal de dur a terme el present projecte:

- **Treballs previs**

- La primera tasca que s'ha de realitzar és la delimitació de la zona a actuar amb tanques de protecció i senyalització, tot segons la normativa vigent.
- Abans d'iniciar les obres serà necessari desmuntar l'equipament existent i mobiliari a la zona afectada per a la seva conservació i muntatge posterior a la nova ubicació.
- Totes les runes i residus es transportaran a l'abocador sense variació de preu sigui quina sigui la distància fins el mateix. L'abocador ha d'ésser autoritzat en aquest o d'altres municipis.
- Abans de realitzar l'obra, es procedirà a un replanteig general in situ amb el contractista, i no es podrà iniciar cap treball fins haver resolt tots els dubtes previs.
- El contractista haurà de presentar un pla d'obra en que es reflecteixi cada una de les tasques a realitzar, perquè tots els agents implicats puguin estar al corrent i suggerir alguna modificació, si escau.

- **Enderrocs**

- En planta baixa s'enderrocarà els envans de l'actual magatzem.
- En planta primera s'enderrocaran els envans de l'habitació doble afectada, per tal d'ubicar el nou ascensor.
- S'enderrocarà la pavimentació i solera de la planta baixa, per creació de fossat.
- S'enderrocarà els forjats de planta baixa, primera i segona.
- Es desmuntaran les corresponents portes afectades, segons documentació gràfica.
- Tots els elements a enderrocar són susceptibles de ser reutilitzats a criteri de la Direcció d'Obra. Per aquest motiu els enderrocs es realitzaran amb aquest objectiu.

- **Moviments de terres i transports**

- S'excavarà la zona de l'ascensor per la formació del fossat i la formació de la nova fonamentació. Per la situació de l'ascensor, aquesta excavació haurà de ser manual. No es disposa d'estudi geotècnic, però s'ha contemplat l'excavació en terreny compacte.
- Totes les terres excavades es portaran a un abocador autoritzat, ja que, no seran necessàries reutilitzar-les en obra.

- **Gestió de residus**

- Dels enderrocs i terres sobrants d'excavació es realitzarà la corresponent gestió de residus amb transport i deposició a instal·lació autoritzada de gestió de residus, inclòs el pagament del cànon corresponent tal i com consta a les partides del pressupost.

- **Fonamentació i estructura**

- Es procedirà a l'execució del nou fossat d'ascensor amb llosa de fonamentació armada (cantell 30cm) i murs de formigó armat de 30cm, seguint les especificacions previstes en els plànols de projecte.
- Es realitzaran els reforços estructurals necessaris per tal de garantir l'estabilitat dels forjats intervinguts.

- **Impermeabilitzacions.**

- Es procedirà a la impermeabilització del fossat mitjançant làmina separadora de polietilè.

PROJECTE BÀSIC I EXECUTIU DE LES OBRES PER A LA CONSTRUCCIÓ DEL SEGON ASCENSOR
A LA RESIDÈNCIA MUNICIPAL JOSEP BRUGAROLAS A CASTELLTERÇOL





- **Tancaments i divisòries.**
 - Formació de nova paret de tancament de 15 cm de gruix de dimensions grafiades en plànol, per a tancament de la nova “caixa de l’ascensor”.
 - Formació de nous envans de 7cm/10cm de gruix, per regularització dels espais annexes a la zona d’actuació i per a la formació de la nova habitació doble en segona planta.
- **Fusteria**
 - Es subministraran i col·locaran els premarcs de les portes afectades i que calen ser reubicades.
 - Es guardaran i recol·locaran les portes de fusta afectades per la nova distribució.
- **Acabats**
 - S’enguixaran les noves parets divisòries i de tancament, i es pintaran amb pintura plàstica color a determinar per la Direcció Facultativa.
 - Es repararà el guix malmès o les zones afectades per l’enderroc d’envans.
- **Instal·lacions**
 - Es subministrarà i instal·larà un ascensor de mides de cabina 1100x2100cm. Al tractar-se d’una intervenció en un edifici existent, serà necessari que l’ascensor admeti un fossat de 100cm, i un recorregut de seguretat de 3.60m. En cap cas es podrà afectar la coberta de l’edifici, al tractar-se d’un element protegit.
 - L’alimentació elèctrica de l’ascensor es realitzarà des de quadre elèctric. Aquesta instal·lació serà vista, igual que la resta d’instal·lacions de l’equipament.
 - **NORMATIVA APLICABLE**
 - En la realització del projecte s’han tingut en compte les següents normes i reglaments:
 - RBT-2002: Reglament electrotècnic de baixa tensió i Instruccions tècniques complementaries.
 - UNE 20-460-94 Part 5-523: Intensitats admissibles en els cables i conductors aïllats.
 - UNE 20-434-90: Sistema de designació de cables.
 - UNE 20-435-90 Part 2: Cables de transport d’energia aïllats amb dielèctrics secs extruïts per a tensions de 1 a 30kV.
 - UNE 20-460-90 Part 4-43: Instal·lacions elèctriques en edificis. Protecció contra les sobreintensitats.
 - UNE 20-460-90 Parte 5-54: Instal·lacions elèctriques en edificis. Connexió a terra i conductores de protecció.
 - EN-IEC 60 947-2:1996(UNE - NP): Aparells de baixa tensió. Interruptors automàtics.
 - EN-IEC 60 947-2:1996 (UNE - NP) Annex B: Interruptors automàtics amb protecció incorporada per intensitat diferencial residual.
 - EN-IEC 60 947-3:1999: Aparaments de baixa tensió. Interruptors, seccionadors, interruptors-seccionadors i combinats fusibles.
 - EN-IEC 60 269-1(UNE): Fusibles de baixa tensió.
 - EN 60 898 (UNE - NP): Interruptors automàtics per a instal·lacions domèstiques i anàlogues per a la protecció contra sobreintensitats.





- Es realitzarà la modificació de la instal·lació d'aigua i sanejament per nova ubicació de piques dins les habitacions afectades.

PRODUCTES EMPREATS EN LA CONSTRUCCIÓ

D'acord amb el Decret 21/2006 d'adopció de Criteris Ambientals i d'Ecoeficiència en els Edificis, almenys una família de productes de la construcció del present projecte (productes destinats al mateix ús), haurà de disposar d'un dels següents:

- Distintiu de garantia de qualitat ambiental de la Generalitat de Catalunya
- Etiqueta ecològica de la Unió Europea
- Marca AENOR Medi ambient
- Etiqueta ecològica tipus I (UNE-EN ISO 14024/2001)
- Etiqueta ecològica tipus II (UNE 150 025/2005)





MEMÒRIA D'EXECUCIÓ

AFECTACIÓ DE LES OBRES A L'ACTIVITAT DEL CENTRE I ALS USUARIS

Les instal·lacions s'han de portar a terme sense afectar el funcionament de l'escola, si es realitza en horari lectiu es coordinaran els treballs d'acord amb les condicions que estableixi la direcció del centre i els tècnics municipals.

TERMINI D'EXECUCIÓ

El termini resultant de l'execució de les obres serà:

DOS (2) mesos

Aquesta planificació haurà de ser justificada i/o millorada pel contractista que accedeixi a la licitació de les obres mitjançant la presentació d'un Planning d'obra.





PLA DE CONTROL DE QUALITAT





ÍNDEX

1. INTRODUCCIÓ
2. DEFINICIÓ DE LES OBRES
3. ACTIVITATS COORDINADES DE CONTROL
4. VIGILÀNCIA D'OBRES I EXECUCIÓ D'ASSAIGS NORMALITZATS
5. QUALITATS QUE CAL EXIGIR. NORMATIVES
6. LLISTAT DEL PLA DE QUALITAT

INTRODUCCIÓ

El control de les obres és el conjunt de comprovacions que s'han de fer durant l'execució a fi de garantir que s'ajustin a les finalitats que van motivar-ne la contractació tant pel que fa a la definició de les obres, com a la seva qualitat, al compliment del contracte i al seu cost.



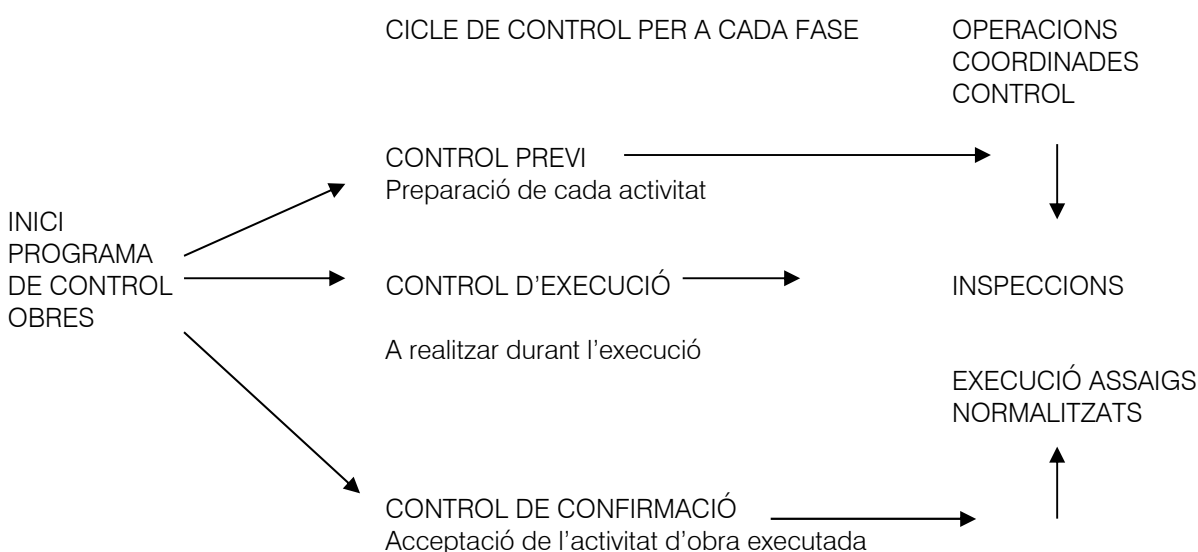


Les operacions bàsiques de control són la inspecció i l'assaig normalitzat en cadascuna de les fases successives en que s'executen les obres. La inspecció i l'assaig normalitzat realitzats de forma coordinada durant l'execució de cada activitat de l'obra constitueixen els cicles de control de cada activitat bàsica.

Els cicles de control determinen les pautes per a la correcta execució i un ordre d'actuació que pot minimitzar els condicionants que afecten l'execució de les obres.

Els cicles de control introdueixen un ordre correcte d'activitats que pot facilitar el compliment del contracte (control del termini d'execució) i pot permetre la construcció de les diferents unitats d'obra amb els mínims condicionants.

ESQUEMA BÀSIC DE CONTROL



La persona encarregada i responsable del control és el facultatiu director de les obres, que ha de realitzar les funcions d'inspecció i ordenar l'execució dels assaigs normalitzats que generalment s'encarreguen a un laboratori homologat.

DEFINICIÓ DE LES OBRES

Cal controlar que l'execució de les obres s'ajusti al projecte aprovat que va servir de base a la licitació o a les modificacions degudament aprovades i a les normatives d'obligat compliment relatives a les diferents activitats de l'obra.

La interpretació del projecte correspon a la direcció facultativa, que des del moment que signa l'acta de comprovació de replanteig definitiu i informa favorablement sobre el Programa de Treballs, ha de garantir-ne la correcta execució i definir en el moment precís les condicions d'execució de cada activitat.

ACTIVITATS COORDINADES DE CONTROL





Són les comprovacions que cal dur a terme, mitjançant la inspecció directa i l'execució d'assaigs normalitzats a fi de garantir que totes les unitats de l'obra tinguin com a mínim la qualitat exigida al Projecte aprovat i compleixin les normatives d'obligat compliment.

Un esquema de control adequat ha d'aconseguir que la inspecció directa de les obres i l'execució i interpretació dels assaigs normalitzats es complementi, a fi de poder-ne assegurar la qualitat. Tant important com el resultat de l'assaig és l'ordre correcte d'execució de les diferents unitats i la comprovació de les condicions correctes d'execució.

La inspecció i els assaigs normalitzats, com a activitats bàsiques de control, han de realitzar-se a les fases de definició o preparació de la unitat d'obra, durant l'execució de l'obra i a la fase d'acceptació o confirmació de la qualitat de la unitat executada.

Els assaigs d'execució han de permetre prendre decisions i corregir qualsevol defecte dels materials o de llur posada en obra.

Els assaigs de confirmació únicament haurien de servir per confirmar la qualitat de l'obra executada ja garantida prèviament durant l'execució. La missió de control no és solament detectar o descobrir obres deficientes sinó que és més important impedir que s'arribin a executar.

VIGILÀNCIA D'OBRES I EXECUCIÓ D'ASSAIGS NORMALITZATS

És evident que no n'hi ha prou amb la inspecció periòdica del facultatiu director. La inspecció hauria de ser pràcticament constant i això només es pot aconseguir amb la figura del vigilant d'obra que en tot moment fa complir les instruccions de la direcció, informa al moment de les incidències, pren bona nota de les dades necessàries per al control i comprovació de les mides de les obres i coordina les visites dels tècnics del laboratori homologat a fi de poder realitzar els assaigs programats i els especialment ordenats per la direcció de les obres.





QUALITATS QUE CAL EXIGIR. NORMATIVES

La qualitat que cal exigir durant l'execució d'una obra és com a mínim la definida als documents contractuals del projecte aprovat que va servir de base a la licitació de les obres. Generalment el nivell de qualitat de cada unitat d'obra és definit als plecs de condicions tècniques generals o particulars del projecte, ja sigui per referència directe a l'esmentat plec o bé per referència a diverses disposicions oficials aplicables.

LLISTAT DEL PLA DE CONTROL DE QUALITAT

A continuació s'adjunten els llistats del Pla de Control de Qualitat.

1. AIGUA PER PASTAR
2. ÀRID PER ELABORAR FORMIGÓ
3. CIMENT PER ELABORAR FORMIGÓ
4. ADDITIUS PER A FORMIGÓ
5. ADDICIONS PER ELABORAR FORMIGÓ: CENDRES VOLANTS, FUM DE SÍLICE
6. FORMIGÓ FET A L'OBRA
7. FORMIGÓ FABRICAT EN CENTRAL
8. RODONS D'ACER PER A FORMIGÓ
9. ACER LAMINAT PER A ESTRUCTURES
10. MAONS AMB FUNCIO ESTRUCTURAL





JUSTIFICACIÓ DEL COMPLIMENT DEL DECRET 375/88

El plec de condicions que s'adjunta té la finalitat d'establir els criteris bàsics per al desenvolupament del projecte de control de materials, a fi de complir el decret 375/88 d'1 de desembre de 1988 publicat en el DOGC amb data 28/12/88, desenvolupat en l'Ordre de 13 de setembre de 1989 (DOGC 11/10/89) i ampliat per les Ordres de 16 d'abril de 1992 (DOGC 22/6/92) i 29 de juliol de 1994 (DOGC 12/9/94).

L'arquitecte autor del projecte d'execució d'obres enumerarà i definirà dintre del plec de condicions els controls de qualitat a realitzar que siguin necessaris per a la correcta execució de l'obra. Aquests control seran, com a mínim, els especificats a les normes de compliment obligat, i en qualsevol cas tots aquells que l'arquitecte consideri precisos per a la seva finalitat, podent en conseqüència establir criteris especials de control més estrictes que els establerts legalment, variant la definició dels lots o el nombre d'assaigs i proves preceptius i ordenant assaigs complementaris o l'aplicació de criteris particulars, els quals seran acceptats pel promotor, el constructor i la resta de la Direcció Facultativa.

L'arquitecte tècnic o aparellador que intervingui en la direcció d'obres elaborarà dintre de les prescripcions contingudes al projecte d'execució un programa de control de qualitat, del qual haurà de donar coneixement al promotor.

En el programa de control de qualitat s'haurà d'especificar els components de l'obra que cal controlar, les classes d'assaig, anàlisis i proves, el moment oportú de fer-los i l'avaluació econòmica dels assaigs, anàlisis i proves que vagin a càrrec del promotor.

Opcionalment el programa de control de qualitat podrà preveure anàlisis i proves complementàries en funció del contingut del projecte.

Aniran a càrrec del promotor/propietari les despeses dels assaigs, anàlisis i proves fetes per laboratoris, persones o entitats que no intervinguin directament en l'obra, restant obligat aquell a satisfer-les puntualment en el moment en què es produeixi el seu acreditament.

El resultat de les proves encarregades haurà de ser posat a disposició de la Direcció Facultativa en el termini màxim de 15 dies des del moment que es van encarregar. A tal efecte el promotor/propietari es compromet a realitzar les gestions oportunes i a complir amb les obligacions que li corresponguin per tal d'aconseguir el compliment puntual dels laboratoris i d'altres persones contractades a l'efecte.

El retard en la realització de les obres motivat per la manca de disponibilitat dels resultats serà del risc exclusiu del promotor/propietari, i en cap cas imputable a la Direcció Facultativa, la qual podrà ordenar la paralització de tots o part dels treballs d'execució si considera que la seva realització, sense disposar de les actes de resultats, pot comprometre la qualitat de l'obra executada.

El constructor resta obligat a executar les proves de qualitat que li siguin ordenades en compliment del programa de control de qualitat, restant facultat el propietari per rescindir el contracte en cas d'incompliment o compliment defectuós comunicat per la Direcció Facultativa.





AIGUA PER PASTAR

- L'aigua que s'utilitzarà en l'elaboració del formigó haurà d'estar sancionada per la pràctica i complirà les condicions indicades a l'article 27 de la "Instrucció de Hormigón Estructural" (EHE). En cas de dubte, es realitzarà el control de recepció i els assaigs pertinents, segons que s'indica a l'article 81.2 de l'EHE.

En cas que no quedi expressament indicat, l'aparellador o arquitecte tècnic responsable de l'obra establirà el nombre, forma i freqüència necessaris per realitzar els controls següents:

CONTROLS EN EL MOMENT DE LA RECEPCIÓ

Documentals:

- Es justificarà, per part del constructor, que l'aigua utilitzada compleix les condicions exigides en els articles 27 i 81.2 de l'EHE (mitjançant assaigs de laboratori), o bé justificarà especialment que no altera perjudicialment les propietats exigides al formigó, ni a curt ni a llarg termini, segons que s'indica a l'article 81.2 de l'EHE.

ASSAIGS DE LABORATORI

En cas de dubte raonable, la Direcció Facultativa es reserva el dret de fer els assaigs següents en laboratori homologat, amb la metodologia referenciada entre parèntesi i els criteris d'acceptació indicats als articles 27 i 81.2.3 de l'EHE:

- Determinació del pH (UNE 7234/71)
- Determinació de substàncies disoltes (UNE 7130/58)
- Determinació del contingut total de sulfats (UNE 7131/58)
- Determinació del Ió-clor (UNE 7178/60)
- Determinació d'hidrats de carboni (UNE 7132/58)
- Substàncies orgàniques solubles en èter (UNE 7235/71)

La presa de mostres es farà segons UNE 7236/71





ÀRID PER ELABORAR FORMIGÓ

- L'àrid que s'utilitzarà en l'elaboració del formigó complirà les condicions indicades a l'article 28 de l'EHE i tindrà les característiques que s'especifiquen en la memòria, plec de condicions, pressupost i plànols. És a dir:

Mida mínima i màxima de l'àrid (EHE, art. 28.2):

- Quan no hi hagi experiència prèvia d'ús es realitzaran assaigs d'identificació, segons que s'indica a l'article 28.1 de l'EHE i els corresponents a les condicions físico-químiques, físico-mecàniques i granulomètriques especificats a l'article 28.3 de l'EHE.
- Esta prohibida l'utilització d'àrids que continguin sulfurs oxidables.
- Els àrids es transportaran i emmagatzemaran de manera que s'eviti la seva segregació i contaminació, i hauran de mantindre les seves característiques granulomètriques fins la seva incorporació a la mescla.
- Cada procedència diferent serà considerada com a lot independent.

En cas que no quedi expressament indicat, l'aparellador o arquitecte tècnic responsable de l'obra establirà el nombre, forma i freqüència necessaris per realitzar els controls següents:

CONTROLS EN EL MOMENT DE LA RECEPCIÓ

Documentals:

- Es controlarà la correspondència entre la comanda i el subministrament mitjançant la comprovació de l'albarà. Cada càrrega d'àrid anirà acompanyada d'un full de subministrament que estarà sempre a disposició de la Direcció d'Obra i en el que figuraran, com a mínim, les dades especificades a l'article 28.4 de l'EHE.
- Es justificarà, per part del constructor, que l'àrid utilitzat compleix les condicions exigides en l'article 28 de l'EHE (mitjançant assaigs de laboratori o experiència prèvia) o bé justificarà explícitament que no altera especialment les propietats exigibles al formigó, ni a curt ni a llarg termini, segons que s'indica a l'article 81.3.3 de l'EHE.
- En cas d'utilitzar escòries siderúrgiques, es comprovarà que no contenen silicats inestables ni compostos ferrosos, segons que s'indica a l'article 28.1 de l'EHE.

Operatius:

- Es realitzarà la presa de mostres necessàries per a possibles comprovacions posteriors.





ASSAIGS DE LABORATORI

En cas de dubte raonable, la Direcció Facultativa es reserva el dret de fer els assaigs següents, en laboratori homologat, amb la metodologia referenciada en el primer parèntesi i els criteris d'acceptació indicats en el segons:

- Estabilitat d'escòries siderúrgiques () (EHE, art. 28.1)
- Mida màxima/mínima de l'àrid (UNE EN 933-2/96) (EHE, art. 28.2)
- Contingut de fins (UNE 933-2/96) (EHE, art. 28.3.3)
- Coeficient de forma en graves (UNE 7238/71) (EHE, art. 28.3.3)
- Índex d'àrids laminars en graves (UNE 933-3/97) (EHE, art. 28.3.3)
- Compostos totals de sofre (UNE EN 1744-1/99) (EHE, art. 28.3.1)
- Sulfats solubles en àcids (UNE EN 1744-1/99) (EHE, art. 28.3.1)
- Contingut de clorurs (UNE EN 1744-1/99) (EHE, art. 28.3.1)
- Terrossos d'argila (UNE 7133/58) (EHE, art. 28.3.1)
- Partícules toves (UNE 7134/58) (EHE, art. 28.3.1)
- Partícules de baix pes específic (UNE 7244/71) (EHE, art. 28.3.1)
- Contingut de matèria orgànica en sorres (UNE EN 1744-1/99) (EHE, art. 28.3.1)
- Equivalent de sorra EAV (UNE 83131/90) (EHE, art. 28.3.1)
- Reactivitat amb els àlcals del ciment (UNE 146507/99 EX i UNE 146508/99 EX) (EHE, art. 28.3.1)
- Coeficient de friabilitat en sorres (UNE EN 1097-1/97) (EHE, art. 28.3.2)
- Resistència al desgast en graves (UNE EN 1097-2/99) (EHE, art. 28.3.2)
- Absorció d'aigua en sorres (UNE 83133/90) (EHE, art. 28.3.2)
- Absorció d'aigua en graves (UNE 83134/90) (EHE, art. 28.3.2)
- Pèrdua de pes amb sulfat magnèsic (UNE EN 1367-2/99) (EHE, art. 28.3.2)





CIMENT PER ELABORAR FORMIGÓ

- El ciment que s'utilitzarà en l'execució de l'obra tindrà les característiques que s'especifiquen en la memòria, plec de condicions, pressupost i plànols, d'acord amb els criteris indicats en la "Instrucció para la recepció de cementos" (RC-97) i complirà les condicions indicades a l'article 26 de l'EHE. Es a dir:

Tipus de ciment (RC-97, art. 8):

Distintiu de qualitat:

Altres característiques:

- No s'utilitzaran lots de ciment que no vinguin acompanyats del certificat de garantia del fabricant, firmat per una persona física (EHE, art. 81.1.1).
- Criteris de definició de remesa, lot i mostra (RC-97, art. 10 o a definir per l'aparellador o arquitecte tècnic):

En cas que no quedi expressament indicat, l'aparellador o arquitecte tècnic responsable de l'obra establirà el nombre, forma i freqüència necessaris per realitzar els controls següents:

CONTROLS EN EL MOMENT DE LA RECEPCIÓ

Documentals:

- Es comprovarà que el ciment disposa de la documentació que acredita que està fabricat i comercialitzat de manera legal (RC-97, art. 10.b).
- Es controlarà la correspondència entre la comanda i el subministrament mitjançant la comprovació de l'albarà i la documentació annexa, els quals contindran totes les dades indicades en l'article 9.b.1 de la RC-97.

Operatius:

- Es comprovarà la temperatura del ciment de cada partida en el moment de l'arribada, segons l'article 26.2 de l'EHE.
- Es comprovarà, per a cada partida, que la forma de subministrament s'ajusti a les indicacions de l'article 26.2 de l'EHE i de l'article 9 de la RC-97.
- En cas de no disposar d'un distintiu oficialment reconegut o un certificat CC-EHE, abans de començar les feines de formigonat i sempre que variïn les condicions de subministrament, es realitzarà la presa de mostres corresponent als assaigs de recepció previstos a la RC-97 (art. 10.d), als previstos al Plec de Prescripcions Tècniques Particular i als necessaris per la determinació del contingut de clorurs (EHE, art. 81.1.2). En aquest cas, i com a mínim cada tres mesos d'obra, es comprovaran les següents especificacions: composició del ciment, principi i final d'adormiment, resistència a compressió i estabilitat de volum.
- En cas de disposar d'un distintiu oficialment reconegut o un certificat CC-EHE, els assaigs de recepció podran substituir-se per una còpia del corresponent certificat, segons s'indica als articles 10.b de la RC-97 i 81.1.2 de l'EHE. En aquest cas, la direcció d'obra pot, mitjançant comunicació escrita, dispensar de la realització dels assaigs previstos al Plec de Prescripcions Tècniques Particulars, de la determinació del contingut de clorurs i de les





comprovacions trimestrals esmentades al paràgraf anterior, que seran substituïdes per la documentació d'identificació del ciment junt amb els resultats de l'autocontrol. (RC-97, art. 10.b; EHE, art. 81.1.2; Decret 375/88, annex 1).

- Es realitzarà una presa de mostres preventiva, segons s'indica en els articles 81.1.2 de l'EHE i 10.c de la RC-97.

ASSAIGS DE LABORATORI

En cas de dubte raonable, la Direcció Facultativa es reserva el dret de fer els assaigs següents, en laboratori homologat, amb la metodologia referenciada entre parèntesi i els criteris d'acceptació especificats per a cada tipus de ciment a la RC-97 i/o especificats en el segon parèntesi:

- Pèrdua al foc (UNE EN 196-2/96)
- Residu insoluble (UNE EN 196-2/96)
- Contingut de sulfats (UNE EN 196-2/96)
- Contingut de clorurs (UNE 80217/91) (EHE, art. 30.1)
- Putzolanicitat (UNE EN 196-5/96)
- Principi i final d'adormiment (UNE EN 196-3/96)
- Estabilitat de volum (UNE EN 196-3/96)
- Resistència a compressió (UNE EN 196-1/96)
- Composició potencial del clinker (UNE 80304/86)
- Calor d'hidratació (UNE 80118/86 EX)
- Índex de blancor (UNE 80117/87 EX)
- Alúmina (UNE 80217/91)
- Àlcals (UNE 80217/91)
- Finor de molta (UNE 80122/91 o UNE 80108/86)
- Pes específic (UNE 80103/86)
- Superfície específica Blaine (UNE 80122/91)
- Humitat (UNE 80220/85)
- Òxid de calç lliure (UNE 80243/86)
- Titani (UNE 80228/88 EX)
- Composició i especificacions dels ciments comuns (UNE 80301/96)
- Composició i especificacions dels ciment resistents a sulfats i/o a l'aigua del mar (UNE 80303/96)
- Composició i especificacions dels ciments blancs (UNE 80305/96)
- Composició i especificacions del ciments de baix calor d'hidratació (UNE 80306/96)
- Composició i especificacions dels ciment per usos especials (UNE 80307/96)
- Composició i especificacions dels ciments d'aluminat de calci (UNE 80310/96)
- Fals adormiment (UNE 80114/96) (EHE, art. 26.2)





ADDITIUS PER A FORMIGÓ

- Els additius que s'utilitzaran en l'elaboració del formigó s'incorporaran en una proporció no superior al 5% del pes de ciment, segons l'article 29.1 de l'EHE i tindran les característiques que s'especifiquen en la memòria, plec de condicions, pressupost i plànols. És a dir:

Tipus d'additiu:

Proporció:

- Esta prohibida l'utilització d'additius que continguin clorurs, sulfurs, sulfits o altres components químics que puguin produir o afavorir la corrosió de les armadures.

En cas que no quedi expressament indicat, l'aparellador o arquitecte tècnic responsable de l'obra establirà el nombre, forma i freqüència necessaris per realitzar els controls següents:

CONTROLS EN EL MOMENT DE LA RECEPCIÓ

Documentals:

- Es controlarà, per a cada additiu diferent, la seva designació, segons s'indica a l'article 29.1 de l'EHE.
- Es comprovarà el certificat d'assaigs previs per a cada additiu diferent, segons que s'indica a l'article 81.4.2 de l'EHE.
- Es comprovarà el certificat de garantia del fabricant, signat per persona física, per a cada additiu diferent agregat en les proporcions i condicions previstes, segons els articles 29.1 i 81.4 de l'EHE.
- Es comprovarà el certificat de laboratori conforme l'additiu no conté compostos químics que puguin afavorir la corrosió de les armadures, per a cada additiu diferent i segons l'article 81.4.2 de l'EHE.

Operatius:

- En cas de formigó fet a l'obra, es comprovarà l'etiquetat en cada subministrament, segons que s'indica en els articles 29.1 i 81.4 de l'EHE.
- Es realitzarà la presa de mostres necessària per a possibles comprovacions posteriors.

ASSAIGS DE LABORATORI

En cas de dubte raonable, la Direcció Facultativa es reserva el dret de fer els assaigs següents, en laboratori homologat i amb la metodologia referenciada entre parèntesi:

- Anàlisi infraroig (UNE EN 480-6/97)
- Residu sec en additius líquids (UNE EN 480-8/97)
- Pèrdua de massa en additius secs (UNE 83206/85)





- Pèrdua per calcinació (UNE 83207/85)
- Residu insoluble en aigua destil·lada (UNE 83208/85)
- Contingut d'aigua no combinada (UNE 83209/86)
- Contingut d'halogenurs totals (UNE 8210/88 EX)
- Contingut de compostos de sofre (UNE 83211/87 EX)
- Pes específic en additius líquids (UNE 83225/86)
- Densitat aparent en additius sòlids (UNE 83226/86)
- Determinació del pH (UNE 83227/86)
- Determinació de la consistència mitjançant la taula de cops (UNE 83258/88 EX)
- Determinació del contingut d'aire inclòs (UNE 83259/88 EX)

La presa de mostres es farà segons UNE 83254/87 EX.

En el cas d'haver d'efectuar assaigs sobre mostres de formigó, aquestes es prepararan segons la UNE 480-1/98.





ADDICIONS PER ELABORAR FORMIGÓ: CENDRES VOLANTS, FUM DE SÍLICE

- L'utilització d'addicions sols es podrà fer amb coneixement del sol·licitant del formigó i l'autorització expressa de la direcció de l'obra. En qualsevol cas es compliran les condicions indicades a l'article 29.2 de l'EHE.

Percentatge de cendres volants respecte el pes de ciment:

Percentatge de fum de sílice respecte el pes de ciment:

- En cas d'utilitzar addicions en l'elaboració del formigó, es farà servir sempre ciment del tipus CEM I. A més, en estructures d'edificació, la quantitat de cendres volants no excedirà del 35% i la de fum de sílice del 10% del pes del ciment.
- Cal considerar que ambdues addicions poden produir una disminució del pH, accelerant la carbonatació si no es protegeix el formigó.
- Abans d'iniciar l'obra, i cada cop que es produeixi una modificació de les característiques de qualitat del producte, es realitzaran en un laboratori homologat els assaigs previstos a l'article 29.2.1 ó 29.2.2 de l'EHE, segons es tracti de cendres volants o fum de sílice. La determinació de l'índex d'activitat resistent es farà amb ciment de la mateixa procedència que el previst per executar l'obra.
- Per comprovar l'homogeneïtat del subministrament, com a mínim cada tres mesos, es determinarà per les cendres volants el contingut d'anhídrid sulfúric, la pèrdua al foc i la finor, i pel fum de sílice el contingut de clorurs i la pèrdua al foc.

En cas que no quedi expressament indicat, l'aparellador o arquitecte tècnic responsable de l'obra establirà el nombre, forma i freqüència necessaris per realitzar els controls següents:

CONTROLS EN EL MOMENT DE LA RECEPCIÓ

Documentals:

- Es comprovarà el certificat de garantia, emès per un laboratori homologat, conforme l'addició no conté compostos químics que puguin afectar la durabilitat del formigó o afavorir la corrosió de les armadures, i a més compleix les especificacions de l'article 29.2.1 ó 29.2.2 de l'EHE, segons es tracti de cendres volants o fum de sílice, d'acord amb les indicacions de l'article 81.4 de l'EHE.

Operatius:

- Es realitzarà la presa de mostres necessària per a possibles comprovacions posteriors.

ASSAIGS DE LABORATORI

En cas de dubte raonable, la Direcció Facultativa es reserva el dret de fer els assaigs següents, en laboratori homologat, amb la metodologia referenciada entre parèntesi i els criteris d'acceptació que consten als articles 29.2.1 ó 29.2.2 de l'EHE, segons es tracti de cendres volants o fum de sílice:

- Contingut d'anhídrid sulfúric (UNE EN 196-2/96)





- Contingut de clorurs (UNE 80217/91)
- Contingut d'òxid de calç lliure (UNE EN 451-1/95)
- Pèrdua al foc (UNE EN 196-2/96)
- Finor (UNE EN 451-2/95)
- Índex d'activitat resistent (UNE EN 196-1/96)
- Expansió (UNE EN 196-3/96)
- Contingut d'òxid de silici (UNE EN 196-2/96)





FORMIGÓ FET A L'OBRA

- El formigó que s'utilitzarà en l'execució de l'obra serà elaborat "in situ", complirà les condicions indicades a l'article 69.3 de l'EHE i i tindrà les característiques que s'especifiquen en la memòria, plec de condicions, pressupost i plànols.

Element a construir:

Tipus de formigó (en massa o armat, EHE, art. 39.2):

Resistència (EHE, art. 39.2):

Consistència (EHE, art. 30.6):

Mida màxima del granulat (EHE, art. 28.2):

Tipus d'ambient (EHE, art. 8.2):

Contingut mínim de ciment (EHE, art. 37.3.2):

Relació màxima aigua/ciment (EHE, art. 37.3.2):

Altres característiques:

- Coeficient de minoració adoptat en el càlcul (EHE, art. 15.3):
- Modalitat dels assaigs de control (EHE, art. 88):
- Criteri de divisió de lots (EHE, art. 88.4 o a definir per l'aparellador o arquitecte tècnic):

En cas que no quedi expressament indicat, l'aparellador o arquitecte tècnic responsable de l'obra establirà el nombre, forma i freqüència necessaris per realitzar els controls següents:

CONTROL PREVI A L'INICI DE L'OBRA

- En els casos previstos a l'article 37.3.2. (classes d'exposició III ó IV, o qualsevol classe específica d'exposició) i prèviament a l'inici de les operacions de formigonat caldrà comprovar el compliment de les especificacions relatives a la durabilitat del formigó, contingut mínim de ciment i relació màxima aigua/ciment, validant les dosificacions proposades. Aquesta comprovació es farà mitjançant l'assaig de penetració d'aigua sota pressió (UNE 83309/90 EX) segons s'especifica a l'article 85.2 i amb els criteris d'acceptació que consten a l'article 85.3. de l'EHE.
- Justificació per part del constructor (mitjançant experiència o assaigs previs) que el formigó resultant de les dosificacions previstes compleix les condicions exigides en l'article 30 de l'EHE i en el plec de condicions, segons el que s'indica a l'article 68 de l'EHE.

CONTROLS EN EL MOMENT DE LA RECEPCIÓ

Documentals:

- Es comprovarà mitjançant les anotacions al llibre registre de fabricació del formigó que aquest s'ha fabricat segons les dosificacions previstes i prèviament acceptades per la direcció d'obra (EHE, art. 69.3).





Operatius:

- Es comprovarà la consistència en la forma, freqüència i toleràncies indicades en l'article 83 de l'EHE.
- Es realitzaran provetes segons l'article 88 de l'EHE en el nombre necessari i amb el criteri de divisió de lots indicat anteriorment, per tal de disposar de dades de resistència a compressió a 7 i 28 dies.
- Es realitzarà la presa de mostres necessària per a possibles comprovacions posteriors (d'acord amb l'UNE 83300/84).

Totes les provetes disposaran de marca identificativa del lot al qual pertanyen i de la seva col·locació en obra.

ASSAIGS DE LABORATORI

Es realitzaran prescriptivament les següents determinacions en laboratori homologat, amb les indicacions de les normes referenciades entre parèntesi i amb els criteris de tolerància expressats en l'article 88 de l'EHE:

- Resistència a compressió als 7 dies (EHE, art. 88)
- Resistència a compressió als 28 dies (EHE, art. 88)

En cas de dubte raonable, la Direcció Facultativa es reserva el dret de fer els assaigs següents, amb la metodologia i els criteris d'acceptació referenciats entre parèntesi:

- Mida màxima del granulat (UNE EN 933-2/96) (EHE, art. 28.2)
- Ió-clorur total (EHE, art. 30.1)
- Densitat (UNE 83317/91)
- Resistència als cicles glaç-desglaç (ASTM C-666/89)
- Penetració d'aigua sota pressió (UNE 83309/90 EX) (EHE, art. 85)





FORMIGÓ FABRICAT EN CENTRAL

- El formigó que s'utilitzarà en l'execució de l'obra procedirà de central formigonera, complirà les condicions indicades a l'article 69.2 de l'EHE i tindrà les característiques que s'especifiquen en la memòria, plec de condicions, pressupost i plànols. És a dir: (veure EHE, art. 69.2.8)

Element a construir:

Designació del formigó per propietats:

Tipus (en massa, armat o pretesat, EHE, art. 39.2):

Resistència (EHE, art. 39.2):

Consistència (EHE, art. 30.6):

Mida màxima del granulat (EHE, art. 28.2):

Tipus d'ambient (EHE, art. 8.2):

Designació del formigó per dosificació:

Tipus (en massa, armat o pretesat, EHE, art. 39.2):

Consistència (EHE, art. 30.6):

Mida màxima del granulat (EHE, art. 28.2):

Tipus d'ambient (EHE, art. 8.2):

Contingut mínim de ciment (EHE, art. 37.3.2):

Designació, classe resistent i característiques addicionals del ciment (RC-97):

Altres característiques:

- Coeficient de minoració adoptat en el càlcul (EHE, art. 15.3):
- Modalitat dels assaigs de control (EHE, art. 88):
- Criteri de divisió de lots (EHE, art. 88.4 o a definir per l'aparellador o arquitecte tècnic):

En cas que no quedi expressament indicat, l'aparellador o arquitecte tècnic responsable de l'obra establirà el nombre, forma i freqüència necessaris per realitzar els controls següents:

CONTROLS EN EL MOMENT DE LA RECEPCIÓ

Documentals:

- Es controlarà la correspondència entre la comanda i el subministrament mitjançant la comprovació de l'albarà, signat per persona física, el qual contindrà totes les dades indicades en l'article 69.2.9.1 de l'EHE.
- Es comprovarà el nivell d'homologació de la central productora, que pot ser un distintiu oficialment reconegut o un certificat CC-EHE (EHE, art. 81).

Operatius:

- Es comprovarà la consistència en la forma, freqüència i toleràncies indicades en l'article 83 de l'EHE.





- Es realitzaran provetes segons l'article 88 de l'EHE, en el nombre necessari i amb el criteri de divisió de lots indicat anteriorment, per tal de disposar de dades de resistència a compressió a 7 i 28 dies.
- Es realitzarà la presa de mostres necessària per a possibles comprovacions posteriors (d'acord amb l'UNE 83300/84).
- En cas de formigons fabricats en una central que no disposi d'un distintiu oficialment reconegut o un certificat CC-EHE, es realitzaran els assaigs de recepció en obra dels components del formigó, segons que s'indica a l'article 81 de l'EHE.
- Sota l'autorització expressa de la direcció d'obra es podrà aplicar una reducció en el nombre d'amassaments a assajar per cada lot segons s'estableix a l'apartat 3 de l'annex al Decret 375/88.

Totes les provetes disposaran de marca identificativa del lot al qual pertanyen i de la seva col·locació en obra.

ASSAIGS DE LABORATORI

Es realitzaran prescriptivament les següents determinacions en laboratori homologat, amb les indicacions de les normes referenciades entre parèntesi i amb els criteris de toleràncies expressats en l'article 88 de l'EHE:

- Resistència a compressió als 7 dies (EHE, art. 88)
- Resistència a compressió als 28 dies (EHE, art. 88)

En cas de dubte raonable, la Direcció Facultativa es reserva el dret de fer els assaigs següents, amb la metodologia i els criteris d'acceptació referenciats entre parèntesi:

- Mida màxima del granulat (UNE EN 933-2/96) (EHE, art. 28.2)
- Ió-clorur total (EHE, art. 30.1)
- Densitat (UNE 83317/91)
- Resistència als cicles glaç-desglaç (ASTM C-666/89)
- Penetració d'aigua sota pressió (UNE 83309/90 EX) (EHE, art. 85)





RODONS D'ACER PER A FORMIGÓ

- Els rodons d'acer per armar que s'utilitzaran en l'obra compliran les condicions indicades a l'article 31 de l'EHE i tindran les característiques que s'especifiquen en la memòria, plec de condicions, pressupost i plànols: És a dir:

Designació (EHE, art. 31):

Diàmetres:

Distintiu de qualitat (EHE, art. 31.5.1):

Altres característiques:

- No s'utilitzaran partides d'acer que no vinguin acompanyades del certificat de garantia del fabricant, firmat per una persona física (EHE, art. 90.1).
- Nivell de control (EHE, art. 90):
- Criteri de divisió de lots (EHE, art. 90.3 o a definir per l'aparellador o arquitecte tècnic):

En cas que no quedi expressament indicat, l'aparellador o arquitecte tècnic responsable de l'obra establirà el nombre, forma, freqüència i toleràncies necessaris per realitzar els controls següents:

CONTROLS EN EL MOMENT DE LA RECEPCIÓ

Documentals:

- Es controlarà, per cada subministrament diferent, la correspondència entre la comanda, l'albarà i allò especificat en el projecte.
- En el cas d'acers certificats, aquells que disposen d'un distintiu oficialment reconegut o un certificat CC-EHE, es sol·licitarà per cada partida l'acreditació d'aquest distintiu i el certificat de garantia del fabricant (EHE, art. 31.5.1).
- Els acers no certificats aniran acompanyats, per cada partida, dels assaigs corresponents, fets en un laboratori homologat, conforme compleixen les exigències establertes a l'EHE (EHE, art. 31.5.2).
- En barres corrugades i malles electrosoldades es sol·licitarà, per a cada subministrador i tipus d'acer, el certificat específic d'adherència, segons que s'indica al article 31 de l'EHE.

Operatius:

- Es realitzaran les determinacions necessàries per lot, segons l'article 90.2 i 90.3 de l'EHE, amb l'objecte de verificar que la secció equivalent compleix les especificacions de l'article 31.1 de l'EHE.
- En barres corrugades, es realitzaran les determinacions necessàries per lot, segons l'article 90.3 de l'EHE, amb l'objecte de verificar que les característiques dels resalts s'ajusten a les





variacions consignades obligatòriament en el certificat específic d'adherència, segons que s'indica a l'article 31.2 de l'EHE (control normal).

- En barres corrugades i malles electrosoldades, es realitzaran les determinacions necessàries per lot, amb l'objecte de verificar el gravat de les marques d'identificació (tipus d'acer, país d'origen i marca del fabricant) segons que s'indica a l'article 31.2 de l'EHE.
- Es comprovarà l'absència d'esquerdes en les zones de doblegat i ganxos d'ancoratge, mitjançant inspecció visual (control a nivell reduït) o després de l'assaig de doblegat - desdoblegat segons s'indica a l'article 31.2 de l'EHE (control a nivell normal).
- En el cas d'existir unions per soldadura es comprovarà l'aptitud pel soldatge segons l'article 90.4 de l'EHE.
- Com a mínim dos cops al llarg de l'obra es determinarà el límit elàstic, la carrega de trencament i l'allargament en trencament en una proveta de cada diàmetre, tipus i subministrador d'acer, segons l'article 90.3 de l'EHE (control normal).
- En el cas de les malles electrosoldades aquestes determinacions es faran sobre dos assaigs per cada diàmetre principal utilitzat, e inclouran l'assaig de resistència a l'arrencament del nus soldat (EHE, art. 90.3) (control normal).
- Es realitzarà la presa de mostres necessària per a la possible realització de posteriors assaigs de comprovació.
- En el cas d'acers certificats, que disposin d'un distintiu oficialment reconegut o un certificat CC-EHE i sota l'autorització expressa de la direcció d'obra es podrà deixar d'assajar l'acer en les condicions que estableix l'apartat 2 de l'annex al Decret 375/88.

Totes les provetes disposaran de marca identificativa del lot al qual pertanyen i la seva col·locació en obra.

ASSAIGS DE LABORATORI

Es realitzaran prescriptivament les següents determinacions en laboratori homologat, amb la metodologia referenciada en el primer parèntesi i els criteris d'acceptació indicats en el segon:

- Límit elàstic (UNE, 7474-1/92) (EHE, art. 90.5)
- Càrrega de trencament (UNE 7474-1/92) (EHE, art. 90.5)
- Allargament en trencament (UNE 7474-1/92) (EHE, art. 90.5)
- Doblegat-desdoblegat (UNE 36068/94 i EHE, art. 31.2 i 31.3) (EHE, art. 90.5)
- Resistència a l'arrencament del nus soldat (UNE 36462/80) (EHE, art. 90.5)

En cas de dubte raonable, la Direcció Facultativa es reserva el dret de fer els assaigs següents en laboratori homologat, amb la metodologia referenciada en el primer parèntesi i els criteris d'acceptació indicats en el segon:

- Soldatge (EHE, art. 90.4) (EHE, art. 90.5)
- Adherència (UNE 36740/98) (EHE, art. 31.2)





ACER LAMINAT PER A ESTRUCTURES

- L'acer que s'utilitzarà en l'execució de l'obra tindrà les característiques que s'especifiquen en la memòria, plec de condicions, pressupost i plànols, d'acord amb els criteris indicats a la "Norma Bàsica de la Edificación. Estructuras de acero en edificación" (NBE-EA-95). És a dir:

Classe (NBE-EA-95, art. 2.1.1):

Sèrie (NBE-EA-95, art. 2.1.6.1):

Tipus i ubicació indicats als plànols.

- Coeficient de majoració de càrregues adoptat en el càlcul (NBE-EA-95, art 3.1.5):
- Criteri de divisió de lots (NBE-EA-95, art. 2.1.5.2 o a definir per l'aparellador o arquitecte tècnic):

S'identificarà sempre als plànols el lot al qual pertany cada perfil utilitzat.

En cas que no quedi expressament indicat, l'aparellador o arquitecte tècnic responsable de l'obra establirà el nombre, forma i freqüència necessaris per realitzar els controls següents:

CONTROLS EN EL MOMENT DE LA RECEPCIÓ

Documentals:

- Es controlarà la correspondència entre la comanda i el subministrament mitjançant la comprovació de l'albarà.
- Es controlarà la garantia del fabricant per a cada classe d'acer, segons que s'indica a l'article 2.1.5.1 de la NBE-EA-95.

Operatius:

- Es comprovarà l'existència de la marca d'identificació, segons que s'indica a l'article 2.1.6.2 de la NBE-EA-95.
- Es comprovarà que els possibles defectes superficials del producte s'ajusten al que s'indica a l'article 2.1.6.3 de la NBE-EA-95.
- Es comprovarà que els possibles defectes dimensionals del producte s'ajusten al que s'indica a l'article 2.1.6.3 de la NBE-EA-95.

ASSAIGS DE LABORATORI

En cas de dubte raonable, la Direcció Facultativa es reserva el dret de fer els assaigs següents, en laboratori homologat i amb les indicacions i criteris d'acceptació de les normes referenciades entre parèntesi:

- Límit elàstic (UNE 7474-1/92) (NBE-EA-95, art. 2.1.2 i 2.1.5)
- Resistència a tracció (UNE 7474-1/92) (NBE-EA-95, art. 2.1.2 i 2.1.5)
- Allargament fins trencament (UNE 7474-1/92) (NBE-EA-95, art. 2.1.2 i 2.1.5)





- Doblegat sobre mandrí (UNE 7472/89) (NBE-EA-95, art. 2.1.2 i 2.1.5)
- Resiliència (UNE 7475-1/92) (NBE-EA-95, art. 2.1.2 i 2.1.5)
- Estat de desoxidació (NBE-EA-95, art. 2.1.3 i 2.1.5)
- Contingut de carboni en colada i producte (UNE 7014/50, UNE 7331/75, UNE 7349/76) (NBE-EA-95, art. 2.1.3 i 2.1.5)
- Contingut de fòsfor en colada i producte (UNE 7029/51) (NBE-EA-95, art. 2.1.3 i 2.1.5)
- Contingut de sofre en colada i producte (UNE 7019/50) (NBE-EA-95, art. 2.1.3 i 2.1.5)
- Contingut de nitrògen en colada i producte (UNE 36317-1/85) (NBE-EA-95, art. 2.1.3 i 2.1.5)
- Contingut de silici en colada i producte (UNE 7028/1 R75) (NBE-EA-95, art. 2.1.5.7)
- Contingut de manganès en colada i producte (UNE 7027/51) (NBE-EA-95, art. 2.1.5.7)
- Duresa Brinell (UNE 7422/85) (NBE-EA-95, art. 2.1.5.8)





MAONS AMB FUNCIÓ ESTRUCTURAL

- Els maons s'utilitzaran en l'execució de l'obra tindran les característiques que s'especifiquen en la memòria, plec de condicions, pressupost i plànols, d'acord amb els criteris indicats a la "Norma Bàsica de la Edificació. Muros resistentes de fábrica de ladrillo" (NBE-FL-90) i en el "Pliego General de Condiciones para la recepción de ladrillos cerámicos en las obras de construcción" (RL-88) i que, en resum, són els següents:

Classe (vist o no vist: RL-88, apt. 3):

Tipus (massís, calat o foradat: RL-88, apt. 2):

Dimensions (RL-88, apt. 4):

Resistència a compressió (NBE-FL-90, art. 2.2 i RL-88, apt. 4.2):

Geladicitat (RL-88, apt. 4.2):

Distintiu de qualitat, segell INCE o equivalent (RL-88, apt. 6.6): En el cas de que no es demani, indicació expressa en aquest sentit

- La definició de "partida" i "mostra" es realitzarà segons els apartats 6.1 i 6.2 de la RL-88, identificant sempre el subministrament amb el seu destí a l'obra.

En cas que no quedi expressament indicat, l'aparellador o arquitecte tècnic responsable de l'obra establirà el nombre, forma i freqüència necessaris per realitzar els controls següents:

CONTROLS EN EL MOMENT DE LA RECEPCIÓ

Documentals:

- Es controlarà, per a cada subministrament diferent, la correspondència entre la comanda, l'albarà i allò especificat en el projecte, segons les indicacions de l'apartat 5.2 de la RL-88.
- Es sol·licitarà, per a cada subministrament i tipus de maó, el document de garantia del fabricant de la resistència a compressió, segons que s'indica a l'apartat 4.2 de la RL-88.
- Si els maons no disposen de distintiu de qualitat, es comprovarà, per a cada subministrador i tipus de maó, la certificació dels assaigs realitzats en laboratori, segons l'apartat 6.4 de la RL-88.
- Si els maons tenen segell INCE o equivalent, es comprovarà, per a cada subministrador i tipus de maó, la vigència i documentació del distintiu de qualitat.

Operatius:

- Es verificarà la correspondència entre la mostra de contrast i la partida subministrada, segons l'apartat 6.4 de la RL-88.
- Es comprovarà la inexistència de fissures no tolerables, segons l'apartat 4.3 de la RL-88.
- Es comprovarà la inexistència d'exfoliacions, segons l'apartat 4.3 de la RL-88.
- Es comprovarà la inexistència d'escrostonats per pinyol, segons l'apartat 4.3 de la RL-88.

ASSAIGS DE LABORATORI





En cas de dubte raonable, la Direcció Facultativa es reserva el dret de fer els assaigs següents en laboratori homologat, amb la metodologia referenciada en el primer parèntesi i els criteris d'acceptació indicats en el segon:

- Dimensions i forma (UNE 67030/85) (RL-88, apt. 4.1)
- Resistència a compressió (UNE 67026/84) (RL-88, apt. 7.2)
- Eflorescència (UNE 67029/85) (RL-88, apt. 4.2)
- Succió (UNE 67031/85) (RL-88, apt. 4.2)
- Geladicitat (UNE 67028/84) (RL-88, apt. 4.2)
- Massa (RL-88, apt. 7.2) (RL-88, apt. 4.2)

A Castellterçol, en la data que consta a la signatura

Aina Pont Marin
Arquitecte Municipal





NORMATIVA APLICABLE AL PROJECTE

PROJECTE BÀSIC I EXECUTIU DE LES OBRES PER A LA CONSTRUCCIÓ DEL SEGON ASCENSOR
A LA RESIDÈNCIA MUNICIPAL JOSEP BRUGAROLES A CASTELLTERÇOL





El Decret 462/1971 del *Ministerio de la Vivienda* (BOE: 24/3/71): "*Normas sobre redacción de proyectos y dirección de obras de edificación*", estableix que en la memòria i en el plec de prescripcions tècniques particulars de qualsevol projecte d'edificació es faci constar expressament l'observança de les *normas de la presidencia del gobierno* i les del *ministerio de la vivienda* sobre la construcció vigents.

És per això convenient que en la memòria figuri un paràgraf que faci al·lusió a l'esmentat decret i especifiqui que en el projecte s'han observat les normes vigents aplicables sobre construcció.

Així mateix, en el plec de prescripcions tècniques particulars s'inclourà una relació de les normes vigents aplicables sobre construcció i es remarcarà que en l'execució de l'obra s'observaran les mateixes.

El marc normatiu actual de l'edificació es basa en la Llei d'Ordenació de l'Edificació, que es desplega amb el Codi tècnic de l'Edificació, CTE, i es complementa amb la resta de reglaments i disposicions d'àmbit estatal, autonòmic i local. També, cal tenir present que, en molts casos, el text legal remet a altres normes, com UNE-EN, UNE, CEI, CEN.

Paral·lelament, per garantir les exigències de qualitat de l'edificació, les característiques tècniques dels productes, equips i sistemes que s'incorporin amb caràcter permanent als edificis, hauran de dur el marcatge CE, de conformitat amb el Reglament (UE) 305/2011 pel qual s'estableixen condicions harmonitzades per a la comercialització de productes de construcció, i els Reglaments que el complementen.

En aquest document d'ajuda la normativa tècnica s'ha estructurat en relació als capítols del projecte per facilitar la seva aplicació. S'ordena en aspectes generals, requisits generals de l'edifici, sistemes constructius i, finalment, documentació complementària del projecte com la certificació energètica o el control de qualitat. S'identifica en color negre la normativa d'àmbit estatal, en color vermell la normativa de l'àmbit català i en color blau es preveuen les possibles ordenances i disposicions municipals.

Aquesta relació de normativa tècnica té caràcter genèric i caldrà adequar-la i completar-la en cada projecte en funció del seu abast i dels usos previstos.

Nota:

Color negre: legislació d'àmbit estatal

Color granate: legislació d'àmbit autonòmic

Color blau: legislació d'àmbit municipal





Normativa tècnica general d'Edificació

Aspectes generals

Ley de Ordenación de la Edificación, LOE

Ley 38/1999 (BOE: 06/11/99) i les seves posteriors modificacions

Código Técnico de la Edificación, CTE

RD 314/2006, de 17 de març de 2006 (BOE 28/03/2006), modificat per RD 1371/2007 (BOE 23/10/2007) i per RD 1675/2008 (BOE 18/10/2008), i les seves correccions d'errades (BOE 20/12/2007 i 25/01/2008)

Orden VIV 984/2009 (BOE 23/4/2009), i la seva correcció d'errades (BOE 23/09/2009)

RD 173/2010 pel qual es modifica el Codi Tècnic de l'Edificació, en matèria d'accessibilitat i no discriminació a persones amb discapacitat (BOE 11/03/2010)

Ley 8/2013 (BOE 27/6/2013)

Orden FOM/ 1635/2013, d'actualització del DB HE (BOE 12/09/2013) amb correcció d'errades (BOE 08/11/2013)

Orden FOM/588/2017, pel la qual es modifica el DB HE i el DB HS (BOE 23/06/2017)

RD 732/2019, de 20 de desembre de 2019, pel qual es modifica el Codi Tècnic de l'Edificació (BOE 27/12/2019)

RD 450/2022, de 14 de juny de 2022, pel qual es modifica el Codi Tècnic de l'Edificació (BOE 15/06/2022)

Reglamento Europeo de Productos de Construcción (marcatge CE dels productes, equips i sistemes)

Reglamento (UE) 305/2011, i les seves posteriors modificacions

Normas para la redacción de proyectos y dirección de obras de edificación

D 462/1971 (BOE: 24/3/71) i la seva posterior modificació

Normas sobre el libro de Ordenes y asistencias en obras de edificación

O 9/6/1971 (BOE: 17/6/71) i les seves posteriors modificacions

Certificado final de dirección de obras

D 462/1971 (BOE: 24/3/71) i la seva posterior modificació

REQUISITS BÀSICS DE QUALITAT DE L'EDIFICACIÓ

Ús de l'edifici

Habitatge

Llei de l'habitatge

Llei 18/2007 (DOGC: 9/1/2008) i correcció errades (DOGC 7/2/2008) i les seves posteriors modificacions

Condicions mínimes d'habitabilitat dels habitatges i la cèdula d'habitabilitat

D 141/2012 (DOGC 2/11/2012) i la seva posterior modificació

Acreditació de determinats requisits prèviament a l'inici de la construcció dels habitatges

D 282/91 (DOGC:15/01/92)

Altres usos

Segons reglamentacions específiques

Accessibilitat

Condiciones básicas de accesibilidad y no discriminación de las personas con discapacidad para el acceso y utilización de los espacios públicos urbanizados y edificaciones

RD 505/2007 (BOE 113 de l'11/5/2007) i la seva posterior modificació

CTE Part I Exigències bàsiques de seguretat d'utilització i accessibilitat, SUA

CTE DB Document Bàsic SUA Seguretat d'utilització i accessibilitat

RD 314/2006 (BOE 28/03/2006) i les seves posteriors modificacions

Llei d'accessibilitat

Llei 13/2014 (DOGC 4/11/2014) i la seva posterior modificació

Codi d'accessibilitat de Catalunya, de desplegament de la Llei 20/91

D 135/95 (DOGC 24/3/95) i les seves posteriors modificacions

Seguretat estructural



© 2023 Ajuntament de Castellterçol. Totes les dades i informacions són propietat de l'Ajuntament de Castellterçol. No es permet la reproducció o ús no autoritzat sense el consentiment previ de l'Ajuntament de Castellterçol.



CTE Part I Exigències bàsiques de Seguretat Estructural, SE

CTE DB SE Document Bàsic Seguretat Estructural, Bases de càlcul

CTE DB SE AE Document Bàsic Accions a l'edificació

RD 314/2006 (BOE 28/03/2006) i les seves posteriors modificacions

Seguretat en cas d'incendi

CTE Part I Exigències bàsiques de seguretat en cas d'incendi, SI

CTE DB SI Document Bàsic Seguretat en cas d'Incendi

RD 314/2006 (BOE 28/03/2006) i les seves posteriors modificacions

Reglamento de seguridad en caso de incendios en establecimientos industriales, RSCIEI

RD 2267/2004, (BOE: 17/12/2004) i les seves posteriors modificacions

Prevenió i seguretat en matèria d'incendis en establiments, activitats, infraestructures i edificis.

Llei 3/2010 del 18 de febrer (DOGC: 10.03.10) i les seves posteriors modificacions

Instruccions tècniques complementàries, SPs (DOGC 25/10/2012)

Ordenança Municipal de protecció en cas d'incendi de Barcelona, OMCPI 2008 (només per projectes a Barcelona)

Seguretat d'utilització i accessibilitat

CTE Part I Exigències bàsiques de seguretat d'utilització i accessibilitat, SUA

CTE DB SUA Document Bàsic Seguretat d'Utilització i Accessibilitat

SUA-1 Seguretat enfront al risc de caigudes

SUA-2 Seguretat enfront al risc d'impacte o enganxades

SUA-3 Seguretat enfront al risc "d'aprisionament"

SUA-5 Seguretat enfront al risc causat per situacions d'alta ocupació

SUA-6 Seguretat enfront al risc d'ofegament

SUA-7 Seguretat enfront al risc causat per vehicles en moviment

SUA-8 Seguretat enfront al risc causat pel llamp

SUA-9 Accessibilitat

RD 314/2006 (BOE 28/03/2006) i les seves posteriors modificacions

Salubritat

CTE Part I Exigències bàsiques d'Habitabilitat Salubritat, HS

CTE DB HS Document Bàsic Salubritat

HS 1 Protecció enfront de la humitat

HS 2 Recollida i evacuació de residus

HS 3 Qualitat de l'aire interior

HS 4 Subministrament d'aigua

HS 5 Evacuació d'aigües

HS 6 Protecció contra l'exposició al radó

RD 314/2006 (BOE 28/03/2006) i les seves posteriors modificacions

Es regula l'adopció de criteris ambientals i d'eficiència en els edificis

D 21/2006 (DOGC: 16/02/2006) i D 111/2009 (DOGC:16/7/2009)

Protecció enfront del soroll





CTE Part I Exigències bàsiques d'Habitabilitat Protecció davant del soroll, HR

CTE DB HR Document Bàsic Protecció davant del soroll

RD 314/2006 (BOE 28/03/2006) i les seves posteriors modificacions

Ley del ruido

Ley 37/2003 (BOE 276, 18.11.2003) i la seva posterior modificació

Zonificación acústica, objetivos de calidad y emisiones acústicas

RD 1367/2007 (BOE 23/10/2007) i la seva posterior modificació

Llei de protecció contra la contaminació acústica

Llei 16/2002 (DOGC 3675, 11.07.2002) i la seva posterior modificació

Reglament de la Llei 16/2002 de protecció contra la contaminació acústica

Decret 176/2009 (DOGC 5506, 16.11.2009) i les seves posteriors modificacions

Es regula l'adopció de criteris ambientals i d'ecoeficiència en els edificis

D 21/2006 (DOGC: 16/02/2006) i D 111/2009 (DOGC:16/7/2009)

Ordenances municipals

Estalvi d'energia

CTE Part I Exigències bàsiques d'estalvi d'energia, HE

CTE DB HE Document Bàsic Estalvi d'Energia

HE-0 Limitació del consum energètic

HE-1 Condicions per al control de la demanda energètica

HE-2 Condicions de les instal·lacions tèrmiques

HE-3 Condicions de les instal·lacions d'il·luminació

HE-4 Contribució mínima d'energia renovable per cobrir la demanda d'ACS

HE-5 Generació mínima d'energia elèctrica procedent de fonts renovables

HE-6 Dotacions mínimes per a la infraestructura de recàrrega de vehicles elèctrics

RD 314/2006 (BOE 28/03/2006) i les seves posteriors modificacions.

Es regula l'adopció de criteris ambientals i d'ecoeficiència en els edificis

D 21/2006 (DOGC: 16/02/2006) i D 111/2009 (DOGC:16/7/2009)





NORMATIVA DELS SISTEMES CONSTRUCTIUS DE L'EDIFICI

Sistemes estructurals

CTE DB SE Document Bàsic Seguretat Estructural, Bases de càlcul

CTE DB SE AE Document Bàsic Accions a l'edificació

CTE DB SE C Document Bàsic Fonaments

CTE DB SE A Document Bàsic Acer

CTE DB SE M Document Bàsic Fusta

CTE DB SE F Document Bàsic Fàbrica

CTE DB SI 6 Resistència al foc de l'estructura i Annexes C, D, E, F

RD 314/2006 (BOE 28/03/2006) i les seves posteriors modificacions.

NCSE-02 Norma de Construcció Sismorresistente. Parte general y edificación

RD 997/2002, de 27 de setembre (BOE: 11/10/02)

CE Codi Estructural

RD 470/2021, de 29 de juny, pel qual s'aprova el Codi Estructural

NRE-AEOR-93 Norma reglamentària d'edificació sobre accions en l'edificació en les obres de rehabilitació estructural dels sostres d'edificis d'habitatges

O 18/1/94 (DOGC: 28/1/94)

Sistemes constructius

CTE DB HS 1 Protecció enfront de la humitat

CTE DB HS 6 Protecció contra l'exposició al radó

CTE DB HR Protecció davant del soroll

CTE DB HE 1 Condicions per al control de la demanda energètica

CTE DB SE AE Accions en l'edificació

CTE DB SE F Fàbrica i altres

CTE DB SI Seguretat en cas d'Incendi, SI 1 i SI 2, Annex F

CTE DB SUA Seguretat d'Utilització i Accessibilitat, SUA 1 i SUA 2

RD 314/2006 (BOE 28/03/2006) i les seves posteriors modificacions.

Codi d'accessibilitat de Catalunya, de desplegament de la Llei 20/91

D 135/95 (DOGC: 24/3/95) i les seves posteriors modificacions.

Es regula l'adopció de criteris ambientals i d'ecoeficiència en els edificis

D 21/2006 (DOGC: 16/02/2006) i D 111/2009 (DOGC:16/7/2009)





Instal·lacions d'ascensors

CTE DB SUA 9 Seguretat d'utilització i accessibilitat (*ascensor accessible*)

RD 173/2010 (BOE 11.03.2010)

Codi d'Accessibilitat de Catalunya, de desplegament de la Llei 20/91 (*ascensor adaptat i practicable*)

D 135/95 (DOGC 24/3/95) i les seves posteriors modificacions

CTE DB SI 4 Seguretat en cas d'incendi. Instal·lacions de protecció en cas d'incendi (*ascensor d'emergència*)

RD 173/2010 (BOE 11.03.2010)

Requisitos esenciales de seguridad para la comercialización de ascensores y componentes de seguridad de ascensores

RD 203/2016 (BOE: 25/5/2016)

Reglamento de aparatos de elevación y su mantenimiento. Instrucciones Técnicas Complementarias

RD 2291/85 (BOE: 11/12/85) i les seves posteriors modificacions

Instrucción Técnica Complementaria AEM 1 "Ascensores" del Reglamento de aparatos de elevación y mantenimiento,

RD 88/2013 (BOE 22/2/2013) i les seves posteriors modificacions

Prescripciones para el incremento de la seguridad del parque de ascensores existentes

RD 57/2005 (BOE: 4/2/2005) i la seva posterior modificació

Normes per a la comercialització i posada en servei de les màquines

RD 1644/08 de 10 d'octubre (BOE 11.10.08) i la seva posterior modificació

Se autoriza la instalación de ascensores sin cuarto de máquinas

Resolución 3/4/97 (BOE: 23/4/97) i la seva posterior modificació

Se autoriza la instalación de ascensores con máquinas en foso

Resolución 10/09/98 (BOE: 25/9/98)

S'aprova el procediment administratiu per a la posada en servei de noves instal·lacions d'ascensors en edificis existents sense espai lliure de seguretat o refugi en els extrems del recorregut

Instrucció 8/05 (DGEMSI 07/07/2005)

Aplicació a Catalunya del Reial Decret 88/2013, de 8 de febrer, pel qual s'aprova la Instrucció tècnica complementària AEM 1 "Ascensores" del Reglament d'aparells d'elevació i manteniment, aprovat pel RD 2291/1985, de 8 de novembre

Ordre EMO/254/2013 (DOGC 23/10/2013)





Instal·lacions de recollida i evacuació de residus

CTE DB HS 2 Recollida i evacuació de residus

RD 314/2006 (BOE 28/03/2006) i les seves posteriors modificacions

Ordenances municipals

Instal·lacions d'aigua

CTE DB HS 4 Subministrament d'aigua

RD 314/2006 (BOE 28/03/2006) i les seves posteriors modificacions

Criterios sanitarios del agua de consumo humano

RD 140/2003 (BOE 21/02/2003) i les seves posteriors modificacions

Criterios higiénico-sanitarios para la prevención y control de la legionelosis

RD 865/2003 (BOE 18/07/2003) i la seva posterior modificació

Reglamento d'equips a pressió. Instruccions tècniques complementàries

RD 809/2021, de 21 de setembre (BOE 11/10/2021)

Es regula l'adopció de criteris ambientals i d'ecoeficiència en els edificis

D 21/2006 (DOGC 16/02/2006) i D111/2009 (DOGC:16/7/2009)

Condicions higienicosanitàries per a la prevenció i el control de la legionel·losi

D 352/2004 (DOGC 29/07/2004)

Mesures de foment per a l'estalvi d'aigua en determinats edificis i habitatges (d'aplicació obligatòria als edificis destinats a serveis públics de la Generalitat de Catalunya, així com en els habitatges finançats amb ajuts atorgats o gestionats per la Generalitat de Catalunya)

D 202/98 (DOGC 06/08/98)

Ordenances municipals

Instal·lacions d'aigua calenta sanitària

CTE DB HS 4 Subministrament d'aigua

RD 314/2006 (BOE 28/03/2006) i les seves posteriors modificacions

CTE DB HE 4 Contribució mínima d'energia renovable per cobrir la demanda d'ACS

RD 314/2006 (BOE 28/03/2006) i les seves posteriors modificacions

RITE Reglamento de Instalaciones Térmicas en los Edificios

RD 1027/2007 (BOE: 29/8/2007) i les seves posteriors modificacions

Criterios higiénico-sanitarios para la prevención y control de la legionelosis

RD 865/2003 (BOE 18/07/2003) i la seva posterior modificació

Es regula l'adopció de criteris ambientals i d'ecoeficiència en els edificis

D 21/2006 (DOGC 16/02/2006) i D111/2009 (DOGC:16/7/2009)

Instal·lacions d'evacuació

CTE DB HS 5 Evacuació d'aigües

RD 314/2006 (BOE 28/03/2006) i les seves posteriors modificacions

Es regula l'adopció de criteris ambientals i d'ecoeficiència en els edificis

D 21/2006 (DOGC 16/02/2006) i D111/2009 (DOGC:16/7/2009)

Ordenances municipals





Instal·lacions de protecció contra el radó

CTE DB HS 6 Protecció contra l'exposició al radó

RD 732/2019, de 20 de desembre de 2019, pel qual es modifica el Codi Tècnic de l'Edificació (BOE 27/12/2019).

Instal·lacions tèrmiques

CTE DB HE 2 Condicions de les instal·lacions tèrmiques (remet al RITE)

RD 314/2006 (BOE 28/03/2006) i les seves posteriors modificacions.

RITE Reglamento de Instalaciones Térmicas en los Edificios

RD 1027/2007 (BOE: 29/8/2007) i les seves posteriors modificacions

Requisitos de diseño ecológico aplicables als productes relacionats con la energia

RD 187/2011 (BOE: 3/3/2011)

Criterios higiénico-sanitarios para la prevención y control de la legionelosis

RD 865/2003 (BOE 18/07/2003) i la seva posterior modificació

Reglamento de equipos a presión. Instrucciones técnicas complementarias

RD 809/2021, de 21 de setembre (BOE 11/10/2021)

Condicions higienicosanitàries per a la prevenció i el control de la legionel·losi

D 352/2004 (DOGC 29/07/2004)

Ordenances municipals

Instal·lacions de ventilació

CTE DB HS 3 Qualitat de l'aire interior

RD 314/2006 (BOE 28/03/2006) i les seves posteriors modificacions.

RITE Reglamento de Instalaciones Térmicas en los Edificios

RD 1027/2007 (BOE: 29/8/2007) i les seves posteriors modificacions

CTE DB SI 3.7 Control de fums

RD 314/2006 (BOE 28/03/2006) i les seves posteriors modificacions.

Reglamento de seguridad en caso de incendios en establecimientos industriales, RSCIEI

RD 2267/2004, (BOE: 17/12/2004) i les seves posteriors modificacions

Ordenances municipals

Instal·lacions de combustibles

Gas natural i GLP

Reglamento técnico de distribución y utilización de combustibles gaseosos y sus instrucciones técnicas complementarias.

ITC-ICG 03 Instalaciones de almacenamiento de gases licuados del petróleo (GLP) en depósitos fijos

ITC-ICG 06 Instalaciones de almacenamiento de gases licuados del petróleo (GLP) para uso propio

ITC-ICG 07 Instalaciones receptoras de combustibles gaseosos

RD 919/2006 (BOE: 4/9/2006) i les seves posteriors modificacions

Reglamento general del servicio público de gases combustibles

D 2913/1973 (BOE: 21/11/73) i les seves posteriors modificacions, derogat en tot allò que contradiguin o s'oposin al que es disposa al "Reglamento técnico de distribución y utilización de combustibles gaseosos y sus instrucciones técnicas complementarias", aprovat pel RD 919/2006

Reglamento de redes y acometidas de combustibles gaseosos e instrucciones

O 18/11/74 (BOE: 6/12/74) i les seves posteriors modificacions, derogat en tot allò que contradiguin o s'oposin al que es disposa al "Reglamento técnico de distribución y utilización de combustibles gaseosos y sus instrucciones técnicas complementarias", aprovat pel RD 919/2006





Gas-oil

Instrucció Tècnica Complementaria MI-IP-03 "Instal·lacions Petrolíferes para uso propio"

RD 1523/1999 (BOE: 22/10/1999) i la seva posterior modificació

RD 1427/1997 (BOE: 23/10/1997) i les seves posteriors modificacions

Instal·lacions d'electricitat

REBT Reglamento electrotécnico para baja tensión. Instrucciones Técnicas Complementarias

RD 842/2002 (BOE 18/09/02) i les seves posteriors modificacions

Instrucció Tècnica complementaria (ITC) BT 52 "Instal·lacions con fines especiales. Infraestructura para la recarga de vehículos eléctricos", del Reglamento electrotécnico de baja tensión, y se modifican otras instrucciones técnicas complementarias del mismo.

RD 1053/2014 (BOE 31/12/2014) i la seva posterior modificació

CTE DB HE-5 Generació mínima d'energia elèctrica

RD 314/2006 (BOE 28/03/2006) i les seves posteriors modificacions.

Actividades de transporte, distribución, comercialización, suministro y procedimientos de autorización de instalaciones de energía eléctrica

RD 1955/2000 (BOE: 27/12/2000) i les seves posteriors modificacions. Obligació de centre de transformació, distàncies línies elèctriques

Reglamento de condiciones técnicas y garantías de seguridad en líneas eléctricas de alta tensión y sus instrucciones técnicas complementarias, ITC-LAT 01 a 09

RD 223/2008 (BOE: 19/3/2008) i les seves posteriors modificacions

Reglamento sobre condiciones técnicas y garantías de seguridad en centrales eléctricas y centros de transformación

RD 337/2014 (BOE: 9/6/2014) i les seves posteriors modificacions

Normas sobre ventilación y acceso de ciertos centros de transformación

Resolució 19/6/1984 (BOE: 26/6/84)

Conexión a red de instalaciones de producción de energía eléctrica de pequeña potencia

RD 1699/2011 (BOE: 8/12/2011) i les seves posteriors modificacions

Procediment administratiu aplicable a les instal·lacions solars fotovoltaïques connectades a la xarxa elèctrica

D 352/2001, de 18 de setembre (DOGC 02.01.02)

Normes Tècniques particulars de FECSA-ENDESA relatives a les instal·lacions de xarxa i a les instal·lacions d'enllaç

Resolució ECF/4548/2006 (DOGC 22/2/2007)

Especificacions particulars i projectes tipus d'Endesa Distribució Elèctrica, SLU.

Resolució de 5 de desembre de 2018 de la Direcció General d'Energia i Mines (BOE: 28/12/2018)

Procediment a seguir en les inspeccions a realitzar pels organismes de control que afecten a les instal·lacions en ús no inscrites al Registre d'instal·lacions tècniques de seguretat industrial de Catalunya (RITSIC)

Instrucció 1/2015, de 12 de març de la Direcció General d'Energia i Mines

Certificat sobre compliment de les distàncies reglamentàries d'obres i construccions a línies elèctriques

Resolució 4/11/1988 (DOGC 30/11/1988)

Condicions i procediment a seguir per fer modificacions en instal·lacions d'enllaç elèctriques de baixa tensió

Instrucció 3/2014, de 20 de març, de la Direcció General d'Energia i Mines

Vehicle elèctric

HE-6 Dotacions mínimes per a la infraestructura de recàrrega de vehicles elèctrics

RD 450/2022 (BOE 15/06/2022)

Instrucció Tècnica complementaria (ITC) BT 52 "Instal·lacions con fines especiales. Infraestructura para la recarga de vehículos eléctricos", del Reglamento electrotécnico de baja tensión, y se modifican otras instrucciones técnicas complementarias del mismo.

RD 1053/2014 (BOE 31/12/2014) i la seva posterior modificació





Instal·lacions fotovoltaïques

REBT Reglamento electrotécnico para baja tensión. Instrucciones Técnicas Complementarias

RD 842/2002 (BOE 18/09/02) i les seves posteriors modificacions

Condicions administratives, tècniques i econòmiques de l'autoconsum d'energia elèctrica

RD 244/2019 d'autoconsum (BOE 06/04/2019) i les seves posteriors modificacions

Ordenances municipals

Instal·lacions d'il·luminació

CTE DB HE-3 Condicions de les instal·lacions d'il·luminació

RD 314/2006 (BOE 28/03/2006) i les seves posteriors modificacions.

CTE DB SUA-4 Seguretat enfront al risc causat per il·luminació inadequada

RD 314/2006 (BOE 28/03/2006) i les seves posteriors modificacions.

REBT ITC-28 Instal·lacions en locals de pública concurrència

RD 842/2002 (BOE 18/09/02) i les seves posteriors modificacions

Llei d'ordenació ambiental de l'enllumenament per a la protecció del medi nocturn

Llei 6/2001 (DOGC 12/6/2001) i les seves posteriors modificacions

Instal·lacions de telecomunicacions

Infraestructuras comunes en los edificios para el acceso a los servicios de telecomunicación

RD Ley 1/98 de 27 de febrero (BOE: 28/02/98) i les seves posteriors modificacions

Reglamento regulador de las infraestructuras comunes de telecomunicaciones para el acceso a los servicios de telecomunicación en el interior de las edificaciones

RD 346/2011 (BOE 1/04/2011) i les seves posteriors modificacions

Orden ITC/1644/2011, por la que se desarrolla el reglamento regulador de las infraestructuras comunes de telecomunicaciones para el acceso a los servicios de telecomunicación en el interior de las edificaciones, aprobado por el RD 346/2011

ITC/1644/2011, de 10 de juny. (BOE 16/6/2011) i les seves posteriors modificacions

Procedimiento a seguir en las instalaciones colectivas de recepción de televisión en el proceso de su adecuación para la recepción de TDT y se modifican determinados aspectos administrativos y técnicos de las infraestructuras comunes de telecomunicación en el interior de los edificios

Ordre ITC/1077/2006 (BOE: 13/4/2006)

Instal·lacions de protecció contra incendis

RIPCI Reglamento de Instalaciones de Protección Contra Incendios

RD 513/2017 (BOE 12/6/2017) i les seves posteriors modificacions

CTE DB SI 4 Instal·lacions de protecció en cas d'incendi

RD 314/2006 (BOE 28/03/2006) i les seves posteriors modificacions.

Reglamento de seguridad en caso de incendios en establecimientos industriales, RSCIEI

RD 2267/2004, (BOE: 17/12/2004) i les seves posteriors modificacions

Instal·lacions de protecció al llamp

CTE DB SUA-8 i Annex B Seguretat enfront al risc causat per l'acció del llamp

RD 314/2006 (BOE 28/03/2006) i les seves posteriors modificacions.





Certificació energètica dels edificis

Procedimiento Básico para la certificación energética de los edificios

Real Decreto 390/2021 (BOE 02/06/2021)

Control de qualitat

Marc general

Código Técnico de la Edificación, CTE

RD 314/2006 (BOE 28/03/2006) i les seves posteriors modificacions.

CE Código Estructural. Capítulo 5. Bases generales para la gestión de la calidad de las estructuras

RD 470/2021, de 29 de juny (BOE 10/08/2021)

Control de qualitat en l'edificació d'habitatges

D 375/1988 (DOGC: 28/12/88) i les seves posteriors modificacions

Normatives de productes, equips i sistemes (no exhaustiu)

Disposiciones para la libre circulación de los productos de construcción

Reglamento (UE) 305/2011 (DOUE: 04/04/2011) i les seves posteriors modificacions

Clasificación de los productos de construcción y de los elementos constructivos en función de sus propiedades de reacción y de resistencia frente al fuego

RD 842/2013 (BOE: 23/11/2013)

UC-85 recomanacions sobre l'ús de cendres volants en el formigó

O 12/4/1985 (DOGC: 3/5/85)

RC-16 Instrucción para la recepción de cementos

RD 256/2016 (BOE: 25/6/2016)

Criteris d'utilització en l'obra pública de determinats productes utilitzats en l'edificació

R 22/6/1998 (DOGC 3/8/98)

Gestió de residus de construcció i enderrocs

Regulador de la producción y gestión de los residuos de construcción y demolición

RD 105/2008, d'1 de febrer (BOE 13/02/2008)

Programa de Prevención y Gestión de Residuos y Recursos de Catalunya (PRECAT 20)

RD 210/2018, del 6 d'abril (BOE 16/4/2018) i les seves posteriors modificacions

Residuos y suelos contaminados para una economía circular

Llei 7/2022, de 8 d'abril (BOE 09/04/2022)

Normas generales de valorización de materiales naturales excavados para su utilización en operaciones de relleno y obras distintas a aquellas en las que se generaron

Orden APM/1007/2017, de 10 d'octubre (BOE 21/10/2017)

Text refós de la Llei reguladora dels residus

Decret Legislatiu 1/2009, de 21 de juliol (DOGC 28/7/2009) i les seves posteriors modificacions

Programa de gestió de residus de la construcció de Catalunya (PROGROC), es regula la producció i gestió de residus de la construcció i demolició, i el cànon sobre la deposició controlada dels residus de la construcció.

D 89/2010, 26 juliol, (DOGC 6/07/2010) i les seves posteriors modificacions





Llibre de l'edifici

Ley de Ordenación de la Edificación, LOE

Llei 38/1999 (BOE 06/11/99) i les seves posteriors modificacions

Código Técnico de la Edificación, CTE

RD 314/2006 (BOE 28/03/2006) i les seves posteriors modificacions

Llibre de l'edifici per a edificis d'habitatge

D 67/2015 (DOGC 7/8/2015)





ESTAT D'AMIDAMENTES I PRESSUPOST

PROJECTE BÀSIC I EXECUTIU DE LES OBRES PER A LA CONSTRUCCIÓ DEL SEGON ASCENSOR
A LA RESIDÈNCIA MUNICIPAL JOSEP BRUGAROLÉS A CASTELLTERÇOL



AMIDAMENTS

Data: 18/03/24

Pàg.: 1

OBRA 01 PRESSUPOST ASC_2022
 CAPÍTOL 01 ENDERROCS

NUM.	CODI	UA	DESCRIPCIÓ
------	------	----	------------

1 K2144A00 m2 Enderroc de sostre complet, incloent paviment, entrebigat, bigueta de perfil laminat, cel ras i instal·lacions interior de cel ras, amb mitjans manuals i càrrega manual de runa sobre camió o contenidor

Num.	Text	Tipus	[C]	[D]	[E]	[F]	TOTAL	Fórmula
1	Planta primera		1,000	3,000	3,000		9,000	C#*D#*E#*F#
2	Planta segona		1,000	3,000	3,000		9,000	C#*D#*E#*F#
3	SOSTRE planta segona		1,000	3,000	3,000		9,000	C#*D#*E#*F#
4	Lateral A		1,000	3,000	3,000		9,000	C#*D#*E#*F#

TOTAL AMIDAMENT 36,000

2 K2192913 m2 Enderroc de solera de formigó lleugerament armat, de fins a 15 cm de gruix, amb compressor i càrrega manual de runa sobre camió o contenidor

Num.	Text	Tipus	[C]	[D]	[E]	[F]	TOTAL	Fórmula
1	Planta baixa		1,000	4,000	4,000		16,000	C#*D#*E#*F#

TOTAL AMIDAMENT 16,000

3 E2131342 m3 Enderroc de fonament corregut de formigó armat, a mà i amb compressor i càrrega mecànica de runa sobre camió

Num.	Text	Tipus	[C]	[D]	[E]	[F]	TOTAL	Fórmula
1	Fonamentació		2,000	4,000	0,450		3,600	C#*D#*E#*F#
2			2,000	4,000	0,450		3,600	C#*D#*E#*F#

TOTAL AMIDAMENT 7,200

4 K2163511 m2 Enderroc de paredó de ceràmica 10 cm de gruix, amb mitjans manuals i càrrega manual de runa sobre camió o contenidor

Num.	Text	Tipus	[C]	[D]	[E]	[F]	TOTAL	Fórmula
1	Planta baixa		1,000	10,000	4,500		45,000	C#*D#*E#*F#
2	Primera planta		1,000	10,000	3,500		35,000	C#*D#*E#*F#
3	Segona planta		1,000	3,000	3,500		10,500	C#*D#*E#*F#

TOTAL AMIDAMENT 90,500

5 K21AU00A u Desmuntatge de fulla de porta interior de fusta de 2 m2 de superfície, com a màxim, amb recuperació de ferrament i mitjans manuals, aplec de material per a la seva reutilització o restauració i carrega de runa sobre camió o contenidor

Num.	Text	Tipus	[C]	[D]	[E]	[F]	TOTAL	Fórmula
1	Primera planta		1,000				1,000	C#*D#*E#*F#
2	Segona planta		1,000				1,000	C#*D#*E#*F#
4	Lateral A		4,000				4,000	C#*D#*E#*F#

TOTAL AMIDAMENT 6,000

Codi Validació: 7T32599S7TFZRO3L...
 Verificació: https://ca2.sedelectronica.gob.es/...
 Document signat electrònicament des de la plataforma esPublico.Gestional.L.Página 56 de 366



AMIDAMENTS

Data: 18/03/24

Pàg.: 2

6 K21A3011 u Arrencada de full i bastiment de porta interior amb mitjans manuals i càrrega manual sobre camió o contenidor

Num.	Text	Tipus	[C]	[D]	[E]	[F]	TOTAL	Fórmula
1	Primera planta		1,000				1,000	C#*D#*E#*F#
2	Segona planta		1,000				1,000	C#*D#*E#*F#
4	Lateral A		4,000				4,000	C#*D#*E#*F#

TOTAL AMIDAMENT 6,000

7 K21JD111 u Arrencada de lavabo, suport, aixetes, sífo, desguassos i desconnexió de les xarxes de subministrament i d'evacuació, amb mitjans manuals i càrrega manual de runa sobre camió o contenidor

Num.	Text	Tipus	[C]	[D]	[E]	[F]	TOTAL	Fórmula
1	Planta primera		2,000				2,000	C#*D#*E#*F#

TOTAL AMIDAMENT 2,000

OBRA 01 PRESSUPOST ASC_2022
 CAPÍTOL 02 MOVIMENT DE TERRES

NUM.	CODI	UA	DESCRIPCIÓ
------	------	----	------------

1 K222141C m3 Excavació de rasa i pou de fins a 2 m de fondària, en terreny compacte (SPT 20-50), realitzada amb mitjans manuals i càrrega manual sobre contenidor

Num.	Text	Tipus	[C]	[D]	[E]	[F]	TOTAL	Fórmula
1	Fossar		1,000	3,500	3,500	1,000	12,250	C#*D#*E#*F#
2	Percentatge "A origen"	P	30,000				3,675	PERORIGEN(G1:G1,C2)

TOTAL AMIDAMENT 15,925

OBRA 01 PRESSUPOST ASC_2022
 CAPÍTOL 03 GESTIÓ DE RESIDUS

NUM.	CODI	UA	DESCRIPCIÓ
------	------	----	------------

1 E2R440M0 m3 Càrrega amb mitjans manuals i transport de terres a instal·lació autoritzada de gestió de residus, amb contenidor de 1 m3 de capacitat

Num.	Text	Tipus	[C]	[D]	[E]	[F]	TOTAL	Fórmula
1	01.01/E2131342 Enderroc fonament correg. form.arm.,mà+compress.,càrrega mec.	V	7,200				7,200	C#*D#*E#*F#

TOTAL AMIDAMENT 7,200

2 K2RA7LP0 m3 Deposició controlada a dipòsit autoritzat de residus de terra inerts amb una densitat 1.6 t/m3, procedents d'excavacions amb codi 170504 segons la Llista Europea de Residus (ORDEN MAM/304/2002)

Num.	Text	Tipus	[C]	[D]	[E]	[F]	TOTAL	Fórmula



AMIDAMENTS

Data: 18/03/24

Pàg.: 3

1	01.02/K222141C Excav.rasa/pou,h<=2m,terreny compact.(SPT 20-50),m.manuals,+càrr.man.s/cont.	V	15,925		1,200		19,110	C#*D#*E#*F#
---	--	---	--------	--	-------	--	--------	-------------

TOTAL AMIDAMENT 19,110

3 E2R540M0 m3 Transport de residus inerts o no especials a instal·lació autoritzada de gestió de residus, amb contenidor de 12 m3 de capacitat

Num.	Text	Tipus	[C]	[D]	[E]	[F]	TOTAL	Fórmula
1	01.01/E2131342 Enderroc fonament correg. form.arm.,mà+compress.,càrrega mec.	V	7,200		1,200		8,640	C#*D#*E#*F#
2	01.01/K2144A00 Enderroc sostre complet,pavim.,entrebogat,bigueta perf.lam.,cel ras i instal.,m.man. i càrrega manua	V	36,000	0,500	1,200		21,600	C#*D#*E#*F#
3	01.01/K2192913 Enderroc solera form.lleug.armat,<=15cm,compres.,càrrega manual	V	16,000	0,400	1,200		7,680	C#*D#*E#*F#
4	01.01/K2163511 Enderroc paredó ceràm.,g<=10cm,m.man.,càrrega manual	V	90,500	0,200	1,200		21,720	C#*D#*E#*F#
5		V	15,925		1,200		19,110	C#*D#*E#*F#

TOTAL AMIDAMENT 78,750

OBRA 01 PRESSUPOST ASC_2022
CAPÍTOL 04 FONAMENTS I ESTRUCTURES

NUM.	CODI	UA	DESCRIPCIÓ
------	------	----	------------

1 G3Z114T1 m2 Capa de neteja i anivellament de 20 cm de gruix de formigó HL-150/B/20 de consistència tova i grandària màxima de granulat 20 mm, abocat des de camió

Num.	Text	Tipus	[C]	[D]	[E]	[F]	TOTAL	Fórmula
1	Fossar		1,000	3,000	3,000		9,000	C#*D#*E#*F#

TOTAL AMIDAMENT 9,000

2 E3C515H3 m3 Formigó per a lloses de fonaments, HA-25/B/20/IIa, de consistència tova i grandària màxima del granulat 20 mm, abocat amb cubilot

Num.	Text	Tipus	[C]	[D]	[E]	[F]	TOTAL	Fórmula
1	Sabates		4,000	2,000	0,600	0,600	2,880	C#*D#*E#*F#
3	Lateral A		4,000				4,000	C#*D#*E#*F#

TOTAL AMIDAMENT 6,880

3 E32515H3 m3 Formigó per a murs de contenció de 3 m d'alçària com a màxim, HA-25/B/20/IIa de consistència tova i grandària màxima del granulat 20 mm i abocat amb cubilot

Num.	Text	Tipus	[C]	[D]	[E]	[F]	TOTAL	Fórmula
------	------	-------	-----	-----	-----	-----	-------	---------

Codi Validació: 7382599S7TFZRO3LCKXXNYJ63
 Verificació: https://sede.ajuntament.barcelona.cat/verificacio
 Document signat electrònicament i des de la plataforma pública Gestiona. Pàgina 58 de 58



AMIDAMENTS

Data: 18/03/24

Pàg.: 4

1	Murets		4,000	3,000	0,400	1,200	5,760	C#*D#*E#*F#
---	--------	--	-------	-------	-------	-------	-------	-------------

TOTAL AMIDAMENT 5,760

4 E3CB3000 kg Armadura per a lloses de fonaments AP500 S d'acer en barres corrugades B500S de límit elàstic >= 500 N/mm2

Num.	Text	Tipus	[C]	[D]	[E]	[F]	TOTAL	Fórmula
1	Quantia 56 kg/m2		56,000	3,000	3,000		504,000	C#*D#*E#*F#

TOTAL AMIDAMENT 504,000

5 E32B300P kg Armadura per a murs de contenció AP500 S, d'una alçària màxima de 3 m, d'acer en barres corrugades B500S de límit elàstic >= 500 N/mm2

Num.	Text	Tipus	[C]	[D]	[E]	[F]	TOTAL	Fórmula
1	Quantia 48 kg/ m2		48,000	3,000	4,000	1,500	864,000	C#*D#*E#*F#

TOTAL AMIDAMENT 864,000

6 P442-DFYZ kg Acer S275JR segons UNE-EN 10025-2, per a bigues formades per peça composta, en perfils laminats en calent sèrie IPN, IPE, HEB, HEA, HEM i UPN, treballat a taller i amb una capa d'imprimació antioxidant, col·locat a l'obra amb soldadura i cargols

Num.	Text	Tipus	[C]	[D]	[E]	[F]	TOTAL	Fórmula
1	HEB 140							
2	Sostre planta baixa		1,000	3,000	33,700		101,100	C#*D#*E#*F#
3			1,000	5,000	33,700		168,500	C#*D#*E#*F#
4	Sostre planta primera		1,000	3,000	33,700		101,100	C#*D#*E#*F#
5			1,000	5,000	33,700		168,500	C#*D#*E#*F#
6	Sostre planta segona		1,000	3,000	33,700		101,100	C#*D#*E#*F#
7			1,000	5,000	33,700		168,500	C#*D#*E#*F#
9	Percentatge "A origen"	P	10,000				80,880	PERORIGEN(G1:G8,C9)

TOTAL AMIDAMENT 889,680

7 P442-DG03 kg Acer S275JR segons UNE-EN 10025-2, per a bigues formades per peça composta, en perfils laminats en calent sèrie LD, T, rodó, quadrat, rectangular i planxa, treballat a taller i amb una capa d'imprimació antioxidant, col·locat a l'obra amb soldadura i cargols

Num.	Text	Tipus	[C]	[D]	[E]	[F]	TOTAL	Fórmula
1	L 120x120 e12							
2	Sostre planta baixa		1,000	3,000	21,600		64,800	C#*D#*E#*F#
3			1,000	5,000	21,600		108,000	C#*D#*E#*F#
4	Sostre planta primera		1,000	3,000	21,600		64,800	C#*D#*E#*F#
5			1,000	5,000	21,600		108,000	C#*D#*E#*F#
6	Sostre planta segona		1,000	3,000	21,600		64,800	C#*D#*E#*F#
7			1,000	5,000	21,600		108,000	C#*D#*E#*F#
9	Percentatge "A origen"	P	10,000				51,840	PERORIGEN(G1:G8,C9)



AMIDAMENTS

Data: 18/03/24

Pàg.: 5

TOTAL AMIDAMENT 570,240

8 P939-IQJT m3 Base de rebuig de pedrera, amb estesa i piconatge del material al 98% del PM

Num.	Text	Tipus	[C]	[D]	[E]	[F]	TOTAL	Fórmula
1	Fossar		3,000	3,000	0,300		2,700	C#*D#*E#*F#

TOTAL AMIDAMENT 2,700

OBRA 01 PRESSUPOST ASC_2022
CAPÍTOL 05 IMPERMEABILITZACIONS

NUM.	CODI	UA	DESCRIPCIÓ
------	------	----	------------

1 E7B21H0L m2 Làmina separadora de polietilè de 150 µm i 144 g/m2, col·locada no adherida

Num.	Text	Tipus	[C]	[D]	[E]	[F]	TOTAL	Fórmula
1	FOno		1,000	3,000	3,000		9,000	C#*D#*E#*F#
2	mURS		4,000	3,000	1,500		18,000	C#*D#*E#*F#
4	Lateral A		5,000				5,000	C#*D#*E#*F#

TOTAL AMIDAMENT 32,000

OBRA 01 PRESSUPOST ASC_2022
CAPÍTOL 06 TANCAMENTS I DIVISÒRIES

NUM.	CODI	UA	DESCRIPCIÓ
------	------	----	------------

1 E6121512 m2 Paret de tancament recolzada de gruix 14 cm, de maó calat, LD, R-15, de 290x140x190 mm , per a revestir, categoria I, segons la norma UNE-EN 771-1, col·locat amb morter per a ram de paleta industrialitzat M 5 (5 N/mm2) de designació (G) segons norma UNE-EN 998-2

AMIDAMENT DIRECTE 86,740

2 E614HSAK m2 Paredó recolzat divisor de 10 cm de gruix, de totxana de 290x140x100 mm, LD, categoria I, segons la norma UNE-EN 771-1, per a revestir, col·locat amb morter mixt 1:2:10

AMIDAMENT DIRECTE 23,530

3 E4F7PK11 u Llinda prefabricada de ceràmica armada de 14 cm d'amplària i 1.2 m de llargària, per a revestir, col·locada amb el mateix morter de la paret

AMIDAMENT DIRECTE 3,000

4 EANA7196 u Bastiment de base d'envà per a porta de fusta per a una llum de bastiment de 90 cm d'amplària i 210 cm d'alçària

AMIDAMENT DIRECTE 3,000

5 KAQRU0C2 u Desmuntatge i reposició de porta interior de fusta, d'una fulla batent, de cares llises i estructura interior de cartró, de 2 m2 de superfície

Codi Validació: 7T32599S7FZRO3LCKXXNYJG3
 Verificació: https://castellon.es/portal/validador/DocumentSignat electrònicament des de la plataforma esPublico Gestiona | Pàgina 60 de 366



AMIDAMENTS

Data: 18/03/24

Pàg.: 6

AMIDAMENT DIRECTE 3,000

6	KAQRU0CX	u	Desmuntatge i reposició de porta interior de fusta, d'una fulla batent, de cares llises i estructura interior de cartró, de fins a 2 m2 de superfície, Acabat aplacat amb HPL				
---	----------	---	---	--	--	--	--

AMIDAMENT DIRECTE 3,000

7	P8E1-AERT	m2	Arrimador ventilat d'1,5 m d'alçària, com a màxim, amb tauler de fibres de fusta i resines sintètiques fabricat per procés sec MDF, de 19 mm de gruix i >= 800 kg/m3 de densitat, per a ambient sec segons UNE-EN 622-5, reacció al foc B-s2, d0, acabat revestit amb planxa de fusta tropical, treballat al taller, col·locat adherit sobre enllatat de fusta, separat 10 cm del paviment i coronat amb motllura de 19 mm de gruix i de 60 a 70 mm d'amplària amb els cantells arrodonits				
---	-----------	----	--	--	--	--	--

Num.	Text	Tipus	[C]	[D]	[E]	[F]	TOTAL	Fórmula
1	Habitació		4,200	0,900			3,780	C#*D#*E#*F#
2			3,200	0,900			2,880	C#*D#*E#*F#
3			3,250	0,900			2,925	C#*D#*E#*F#
4			3,250	0,900			2,925	C#*D#*E#*F#

TOTAL AMIDAMENT 12,510

8	P654-10YQB	m2	Envà de plaques de guix laminat amb aïllament de plaques de llana de roca format per estructura senzilla reforçada en H amb perfil·leria de planxa d'acer galvanitzat, amb un gruix total de l'envà de 78 mm, muntants cada 600 mm de 48 mm d'amplària i canals de 48 mm d'amplària, 2 plaques a cada cara amb duresa superficial (I), resistent al foc (F), hidròfuga (H) i amb aïllament acústic (D) de 15+15 mm de gruix en cada cara, fixades mecànicament i aïllament de plaques de llana mineral de roca de resistència tèrmica >= 1,081 m2-K/W				
---	------------	----	---	--	--	--	--

Num.	Text	Tipus	[C]	[D]	[E]	[F]	TOTAL	Fórmula
1	Habitació							
2			4,200	2,900			12,180	C#*D#*E#*F#
3			3,250	2,900			9,425	C#*D#*E#*F#

TOTAL AMIDAMENT 21,605

OBRA 01 PRESSUPOST ASC_2022
CAPÍTOL 07 ACABATS

NUM.	CODI	UA	DESCRIPCIÓ
1	E8121212	m2	Enguixat a bona vista sobre parament vertical interior, a més de 3,00 m d'alçària, amb guix B1, acabat lliscat amb guix C segons la norma UNE-EN 13279-1

AMIDAMENT DIRECTE 92,020

2	L84R1005	m2	Tapar forat de més d'1 m2 i fins a 4 m2 en cel ras fix i enguixar				
---	----------	----	---	--	--	--	--

AMIDAMENT DIRECTE 9,500

3	E898J2A0	m2	Pintat de parament vertical de guix, amb pintura plàstica amb acabat llis, amb una capa segelladora i dues d'acabat				
---	----------	----	---	--	--	--	--

AMIDAMENT DIRECTE 241,970

4	E898K2A0	m2	Pintat de parament horitzontal de guix, amb pintura plàstica amb acabat llis, amb una capa segelladora i dues d'acabat				
---	----------	----	--	--	--	--	--



AMIDAMENTS

Data: 18/03/24

Pàg.: 7

AMIDAMENT DIRECTE 69,130

5	E9DC1P23	m2	Paviment interior, de rajola de gres porcellànic premsat esmaltat, grup Bla (UNE-EN 14411), de forma rectangular o quadrada, preu mitjà, de 6 a 15 peces/m2, col·locades amb adhesiu per a rajola ceràmica C1 (UNE-EN 12004) i rejuntat amb beurada CG1 (UNE-EN 13888)				
---	----------	----	--	--	--	--	--

Num.	Text	Tipus	[C]	[D]	[E]	[F]	TOTAL	Fórmula
1	Habitació		4,200	3,250			13,650	C#*D#*E#*F#

TOTAL AMIDAMENT 13,650

6	P846-9JN8	m2	Cel ras de placa de guix laminat hidròfuga (H) i gruix 15 mm, amb vora afinada (BA), segons la norma UNE-EN 520, amb entramat estructura senzilla d'acer galvanitzat format per perfils col·locats cada 600 mm fixats al sostre mitjançant vareta de suspensió cada 1,2 m, per a una alçària de cel ras de 4 m com a màxim				
---	-----------	----	--	--	--	--	--

Num.	Text	Tipus	[C]	[D]	[E]	[F]	TOTAL	Fórmula
1	Habitació		3,000	4,000			12,000	C#*D#*E#*F#
3	Escreix		10,000				10,000	C#*D#*E#*F#

TOTAL AMIDAMENT 22,000

OBRA 01 PRESSUPOST ASC_2022
CAPÍTOL 08 ASCENSOR

NUM.	CODI	UA	DESCRIPCIÓ
------	------	----	------------

1	EL711KA2	u	<p>Ascensor elèctric sense cambra de maquinària, sistema de tracció sense reductor i corba d'acceleració i desacceleració progressiva, velocitat 1 m/s, nivell de trànsit mig, per a 13 persones (càrrega màxima de 1000 kg), de 3 parades (recorregut 7.6 m), habitacle de qualitat mitjana de 2100x1100x2300 mm, embarcament simple amb portes automàtiques d'obertura lateral de 2 fulles d'acer inoxidable de 900x2100 mm, portes d'accés automàtiques d'obertura lateral de 2 fulles d'acer inoxidable de qualitat mitjana de 900x2100 mm, maniobra col·lectiva de pujada i baixada simple, amb marcatge CE segons REAL DECRETO 203/2016.</p> <p>Ascensor segons directiva 2014/33/UE, EN 81-20/50 i EN 81-28. Velocitat 1,00 m/s' Accionament Gearless Càrrega 1000 kg, per a 13 persones. 3 parades Sense cambra de màquines Dimensions de la cabina 1.100 x 2.100 (ample i fons)- S'inclou il·luminació LED, passamans, materials d'acabats, paviment... Portes automàtiques 2 fulles laterals acabat en acer inox. Portes de replà en acer inox. Tipus de maniobra col·lectiva en baixada. Botonera en columna i display LCD en cabina i a cada replà. Dimensions del forat arquitectònic 1.900mm x 2.400mm (ample i fons). Fossat mínim 1.200mm. Recorregut última parada 3.600mm.</p>
---	----------	---	--

AMIDAMENT DIRECTE 1,000

2	KG22K81X	m	Partida alçada a justificar per la modificació de la instal·lació elèctrica, degut a la instal·lació de l'ascensor. S'inclou qualsevol treball elèctric amb magnetotèrmic, diferencial i tots els aparells pel funcionament correcte de la instal·lació. S'inclou condició de línia des de quadre general a subquadre de l'ascensor. Ma d'obra inclosa				
---	----------	---	--	--	--	--	--

Num.	Text	Tipus	[C]	[D]	[E]	[F]	TOTAL	Fórmula
1	Ascensor		1,000				1,000	C#*D#*E#*F#



AMIDAMENTS

Data: 18/03/24

Pàg.: 8

TOTAL AMIDAMENT 1,000

OBRA 01 PRESSUPOST ASC_2022
 CAPÍTOL 09 INSTAL·LACIONS

NUM.	CODI	UA	DESCRIPCIÓ
------	------	----	------------

1 KG22K811 m Partida alçada a justificar per la modificació de la instal·lació elèctrica degut a les modificacions puntuals en espais afectats per la nova distribució. S'inclouen mecanismes, punts de llum, làmpades, conductors, elements de gestió i protecció per deixar la instal·lació en perfecte funcionament.

Num.	Text	Tipus	[C]	[D]	[E]	[F]	TOTAL	Fórmula
1	Nova habitació		1,000				1,000	C#*D#*E#*F#

TOTAL AMIDAMENT 1,000

2 EJ13U010 u Modificació de la instal·lació de fontaneria i desaigues per nova posició d'aparells sanitaris. Inclou col·locació d'aparells sanitaris existents, desmuntats per la seva recol·locació

Num.	Text	Tipus	[C]	[D]	[E]	[F]	TOTAL	Fórmula
1	Nova habitació		1,000				1,000	C#*D#*E#*F#

TOTAL AMIDAMENT 1,000

3 K21EA011 m Partida alçada a justificar per la modificació de conducte de calefacció, degut a la instal·lació de l'ascensor, en cas de veure's afectat per la situació del nou fossat.

Num.	Text	Tipus	[C]	[D]	[E]	[F]	TOTAL	Fórmula
1	Nova habitació		1,000				1,000	C#*D#*E#*F#

TOTAL AMIDAMENT 1,000

OBRA 01 PRESSUPOST ASC_2022
 CAPÍTOL 10 PLA DE SEGURETAT I SALUT

NUM.	CODI	UA	DESCRIPCIÓ
------	------	----	------------

1 H1521431 m A justificar per aplicació de mesures de Seguretat i Salut necessàries per a l'execució de les obres. Inclòs redacció de Pla de Seguretat i Salut

AMIDAMENT DIRECTE 1,000

2 J060GG06 u A justificar per a la realització d'assajos de control de qualitat necessaris per al correcte control d'obra que excedeixen percentualment els estipulats als Plecs de Condicions Tècniques Particulars.

AMIDAMENT DIRECTE 1,000



PRESSUPOST

Data: 18/03/24

Pàg.: 1

Obra 01 Pressupost ASC_2022
 Capítol 01 Enderrocs

NUM. CODI	UA	DESCRIPCIÓ	PREU	AMIDAMENT	IMPORT
1 K2144A00	m2	Enderroc de sostre complet, incloent paviment, entrebigat, bigueta de perfil laminat, cel ras i instal·lacions interior de cel ras, amb mitjans manuals i càrrega manual de runa sobre camió o contenidor (P - 22)	50,96	36,000	1.834,56
2 K2192913	m2	Enderroc de solera de formigó lleugerament armat, de fins a 15 cm de gruix, amb compressor i càrrega manual de runa sobre camió o contenidor (P - 24)	12,56	16,000	200,96
3 E2131342	m3	Enderroc de fonament corregut de formigó armat, a mà i amb compressor i càrrega mecànica de runa sobre camió (P - 1)	194,08	7,200	1.397,38
4 K2163511	m2	Enderroc de paredó de ceràmica 10 cm de gruix, amb mitjans manuals i càrrega manual de runa sobre camió o contenidor (P - 23)	8,66	90,500	783,73
5 K21AU00A	u	Desmuntatge de fulla de porta interior de fusta de 2 m2 de superfície, com a màxim, amb recuperació de ferramentes, amb mitjans manuals, aplec de material per a la seva reutilització o restauració i carrega de runa sobre camió o contenidor (P - 26)	28,05	6,000	168,30
6 K21A3011	u	Arrencada de full i bastiment de porta interior amb mitjans manuals i càrrega manual sobre camió o contenidor (P - 25)	12,38	6,000	74,28
7 K21JD111	u	Arrencada de lavabo, suport, aixetes, sifó, desguassos i desconnexió de les xarxes de subministrament i d'evacuació, amb mitjans manuals i càrrega manual de runa sobre camió o contenidor (P - 28)	19,60	2,000	39,20

TOTAL Capítol 01.01 4.498,41

Obra 01 Pressupost ASC_2022
 Capítol 02 Moviment de terres

NUM. CODI	UA	DESCRIPCIÓ	PREU	AMIDAMENT	IMPORT
1 K222141C	m3	Excavació de rasa i pou de fins a 2 m de fondària, en terreny compacte (SPT 20-50), realitzada amb mitjans manuals i càrrega manual sobre contenidor (P - 29)	100,50	15,925	1.600,46

TOTAL Capítol 01.02 1.600,46

Obra 01 Pressupost ASC_2022
 Capítol 03 Gestió de residus

NUM. CODI	UA	DESCRIPCIÓ	PREU	AMIDAMENT	IMPORT
1 E2R440M0	m3	Càrrega amb mitjans manuals i transport de terres a instal·lació autoritzada de gestió de residus, amb contenidor de 12 m3 de capacitat (P - 2)	35,84	7,200	258,05
2 K2RA7LP0	m3	Deposició controlada a dipòsit autoritzat de residus de terra inerts amb una densitat 1.6 t/m3, procedents d'excavació, amb codi 170504 segons la Llista Europea de Residus (ORDEN MAM/304/2002) (P - 30)	4,95	19,110	94,59
3 E2R540M0	m3	Transport de residus inerts o no especials a instal·lació autoritzada de gestió de residus, amb contenidor de 12 m3 de capacitat (P - 3)	17,37	78,750	1.367,89

TOTAL Capítol 01.03 1.720,53

Obra 01 Pressupost ASC_2022
 Capítol 04 Fonaments i estructures

Codi Validació: 7T32599S7TEZRO3LCKXXNYJG3
 Verificació: https://castellersol.eadministracio.cat/
 Document signat electrònicament des de la plataforma esPublico Gestiona | Pàgina 64 de 366



PRESSUPOST

Data: 18/03/24

Pàg.: 3

6	KAQRU0CX	u	Desmuntatge i reposició de porta interior de fusta, d'una fulla batent, de cares llises i estructura interior de cartró, de fins a 2 m2 de superfície, Acabat aplacat amb HPL (P - 32)	708,37	3,000	2.125,11
7	P8E1-AERT	m2	Arrimador ventilat d'1,5 m d'alçària, com a màxim, amb tauler de fibres de fusta i resines sintètiques fabricat per procés sec MDF, de 19 mm de gruix i >= 800 kg/m3 de densitat, per a ambient sec segons UNE-EN 622-5, reacció al foc B-s2, d0, acabat revestit amb planxa de fusta tropical, treballat al taller, col·locat adherit sobre enllatat de fusta, separat 10 cm del paviment i coronat amb motllura de 19 mm de gruix i de 60 a 70 mm d'amplària amb els cantells arrodonits (P - 40)	67,81	12,510	848,30
8	P654-10YQB	m2	Envà de plaques de guix laminat amb aïllament de plaques de llana de roca format per estructura senzilla reforçada en H amb perfil·leria de planxa d'acer galvanitzat, amb un gruix total de l'envà de 78 mm, muntants cada 600 mm de 48 mm d'amplària i canals de 48 mm d'amplària, 2 plaques a cada cara amb duresa superficial (I), resistent al foc (F), hidròfuga (H) i amb aïllament acústic (D) de 15+15 mm de gruix en cada cara, fixades mecànicament i aïllament de plaques de llana mineral de roca de resistència tèrmica >= 1,081 m2·K/W (P - 38)	79,64	21,605	1.720,62

TOTAL	Capítol	01.06				8.222,86
--------------	----------------	--------------	--	--	--	-----------------

Obra	01	Pressupost ASC_2022
Capítol	07	Acabats

NUM. CODI	UA	DESCRIPCIÓ	PREU	AMIDAMENT	IMPORT	
1	E8121212	m2	Enguixat a bona vista sobre parament vertical interior, a més de 3,00 m d'alçària, amb guix B1, acabat lliscat amb guix C6 segons la norma UNE-EN 13279-1 (P - 12)	10,03	92,020	922,96
2	L84R1005	m2	Tapar forat de més d'1 m2 i fins a 4 m2 en cel ras fix i enguixar (P - 35)	57,02	9,500	541,69
3	E898J2A0	m2	Pintat de parament vertical de guix, amb pintura plàstica amb acabat llis, amb una capa segelladora i dues d'acabat (P - 13)	5,51	241,970	1.333,25
4	E898K2A0	m2	Pintat de parament horitzontal de guix, amb pintura plàstica amb acabat llis, amb una capa segelladora i dues d'acabat (P - 14)	6,39	69,130	441,74
5	E9DC1P23	m2	Paviment interior, de rajola de gres porcellànic premsat esmaltat, grup Bla (UNE-EN 14411), de forma rectangular o quadrada, preu mitjà, de 6 a 15 peces/m2, col·locades amb adhesiu per a rajola ceràmica C1 (UNE-EN 12004) i rejuntat amb beurada CG1 (UNE-EN 13888) (P - 15)	40,46	13,650	552,28
6	P846-9JN8	m2	Cel ras de placa de guix laminat hidròfuga (H) i gruix 15 mm, amb vora afinada (BA), segons la norma UNE-EN 520, amb entramat estructura senzilla d'acer galvanitzat format per perfils col·locats cada 600 mm fixats al sostre mitjançant vareta de suspensió cada 1,2 m, per a una alçària de cel ras de 4 m com a màxim (P - 39)	45,55	22,000	1.002,10

TOTAL	Capítol	01.07				4.794,02
--------------	----------------	--------------	--	--	--	-----------------

Obra	01	Pressupost ASC_2022
Capítol	08	Ascensor

NUM. CODI	UA	DESCRIPCIÓ	PREU	AMIDAMENT	IMPORT	
1	EL711KA2	u	Ascensor elèctric sense cambra de maquinària, sistema de tracció sense reductor i corba d'acceleració i desacceleració progressiva, velocitat 1 m/s, nivell de trànsit mig, per a 13 persones (càrrega màxima de 1000 kg), de 3 parades (recorregut 7.6 m), habitacle de qualitat mitjana de 2100x1100x2300 mm, embarcament simple amb portes automàtiques d'obertura lateral de 2 fulles d'acer inoxidable de 900x2100 mm, portes d'accés automàtiques d'obertura lateral de 2 fulles d'acer inoxidable de qualitat mitjana de 900x2100 mm, maniobra col·lectiva de pujada i baixada simple, amb marcatge CE segons REAL DECRETO 203/2016.	35.110,99	1,000	35.110,99

Codi Validació: 7T32599S7TFZRO3LCKXXNYJG3
 Verificació: https://castellersol.eadmitraccio.cat/
 Document signat electrònicament des de la plataforma esPublico Gestiona | Pàgina 66 de 366



PRESSUPOST

Data: 18/03/24

Pàg.: 4

Ascensor segons directiva 2014/33/UE, EN 81-20/50 i EN 81-28.
 Velocitat 1,00 m/s`
 Accionament Gearless
 Càrrega 1000 kg, per a 13 persones.
 3 parades
 Sense càmbra de màquines
 Dimensions de la cabina 1.100 x 2.100 (ample i fons)-
 S'inclou il·luminació LED, passamans, materials d'acabats, paviment...
 Portes automàtiques 2 fulles laterals acabat en acer inox.
 Portes de replà en acer inox.
 Tipus de maniobra col·lectiva en baixada.
 Botonera en columnna i display LCD en cabina i a cada replà.
 Dimensions del forat arquitectònic 1.900mm x 2.400mm (ample i fons).
 Fossat mínim 1.200mm.
 Recorregut última parada 3.600mm. (P - 18)

2	KG22K81X	m	Partida alçada a justificar per la modificació de la instal·lació elèctrica, degut a la instal·lació de l'ascensor. S'inclou quadre elèctric amb magnetotèrmic, diferencial i tots els aparells pel funcionament correcte de la instal·lació. S'inclou conductor de línia des de quadre general a subquadre de l'ascensor. Ma d'obra inclosa (P - 34)	3.931,91	1,000	3.931,91
---	----------	---	---	----------	-------	----------

TOTAL	Capítol	01.08				39.042,90
--------------	----------------	--------------	--	--	--	------------------

Obra	01	Pressupost ASC_2022
Capítol	09	Instal·lacions

NUM. CODI	UA	DESCRIPCIÓ	PREU	AMIDAMENT	IMPORT	
1	KG22K811	m	Partida alçada a justificar per la modificació de la instal·lació elèctrica degut a les modificacions puntuals en espais afectats per la nova distribució. S'inclouen mecanismes, punts de llum, làmpades, conductors, elements de gestió i protecció per deixar la instal·lació en perfecte funcionament. (P - 33)	2.921,28	1,000	2.921,28
2	EJ13U010	u	Modificació de la instal·lació de fontaneria i desaigües per nova posició d'aparells sanitaris. Inclou col·locació d'aparells sanitaris existents, desmuntats per la seva recol·locació (P - 17)	2.808,51	1,000	2.808,51
3	K21EA011	m	Partida alçada a justificar per la modificació de conducte de calefacció, degut a la instal·lació de l'ascensor, en cas de veure's afectat per la situació del nou fossat. (P - 27)	1.404,26	1,000	1.404,26

TOTAL	Capítol	01.09				7.134,05
--------------	----------------	--------------	--	--	--	-----------------

Obra	01	Pressupost ASC_2022
Capítol	10	Pla de Seguretat i Salut

NUM. CODI	UA	DESCRIPCIÓ	PREU	AMIDAMENT	IMPORT	
1	H1521431	m	A justificar per aplicació de mesures de Seguretat i Salut necessàries per a l'execució de les obres. Inclòs redacció de Pla de Seguretat i Salut (P - 20)	2.621,28	1,000	2.621,28
2	J060GG06	u	A justificar per a la realització d'assaigs de control de qualitat necessaris per al correcte control d'obra que exedeixin percentualment els estipulats als Plecs de Condicions Tècniques Particulars. (P - 21)	440,00	1,000	440,00

TOTAL	Capítol	01.10				3.061,28
--------------	----------------	--------------	--	--	--	-----------------

Codi Validació: 7T32599S7TFZRO3LCKXXNYJG3
 Verificació: https://ca.sedelectronica.gub.es/verificaci...
 Document signat electrònicament des de la plataforma esPublico Gestiona | Pàgina 67 de 366



QUADRE DE PREUS NÚMERO 1

Data: 18/03/24

Pàg.: 1

NÚMERO	CODI	UA	DESCRIPCIÓ	PREU
P- 1	E2131342	m3	Enderroc de fonament corregut de formigó armat, a mà i amb compressor i càrrega mecànica de runa sobre camió (CENT NORANTA-QUATRE EUROS AMB VUIT CÈNTIMS)	194,08 €
P- 2	E2R440M0	m3	Càrrega amb mitjans manuals i transport de terres a instal·lació autoritzada de gestió de residus, amb contenidor de 12 m3 de capacitat (TRENTA-CINC EUROS AMB VUITANTA-QUATRE CÈNTIMS)	35,84 €
P- 3	E2R540M0	m3	Transport de residus inerts o no especials a instal·lació autoritzada de gestió de residus, amb contenidor de 12 m3 de capacitat (DISSET EUROS AMB TRENTA-SET CÈNTIMS)	17,37 €
P- 4	E32515H3	m3	Formigó per a murs de contenció de 3 m d'alçària com a màxim, HA-25/B/20/IIa de consistència tova i grandària màxima del granulat 20 mm i abocat amb cubilot (NORANTA-NOU EUROS AMB QUARANTA-SET CÈNTIMS)	99,47 €
P- 5	E32B300P	kg	Armadura per a murs de contenció AP500 S, d'una alçària màxima de 3 m, d'acer en barres corrugades B500S de límit elàstic >= 500 N/mm2 (DOS EUROS AMB UN CÈNTIMS)	2,01 €
P- 6	E3C515H3	m3	Formigó per a lloses de fonaments, HA-25/B/20/IIa, de consistència tova i grandària màxima del granulat 20 mm, abocat amb cubilot (NORANTA-SIS EUROS AMB NORANTA-TRES CÈNTIMS)	96,93 €
P- 7	E3CB3000	kg	Armadura per a lloses de fonaments AP500 S d'acer en barres corrugades B500S de límit elàstic >= 500 N/mm2 (UN EUROS AMB NORANTA-CINC CÈNTIMS)	1,95 €
P- 8	E4F7PK11	u	Llinda prefabricada de ceràmica armada de 14 cm d'amplària i 1.2 m de llargària, per a revestir, col·locada amb el mateix morter de la paret (DINO EUROS AMB QUARANTA-SET CÈNTIMS)	19,47 €
P- 9	E6121512	m2	Paret de tancament recolzada de gruix 14 cm, de maó calat, LD, R-15, de 290x140x190 mm , per a revestir, categoria I, segons la norma UNE-EN 771-1, col·locat amb morter per a ram de paleta industrialitzat M 5 (5 N/mm2) de designació (G) segons norma UNE-EN 998-2 (VINT-I-NOU EUROS AMB SETANTA-TRES CÈNTIMS)	29,73 €
P- 10	E614HSAK	m2	Paredó recolzat divisor de 10 cm de gruix, de totxana de 290x140x100 mm, LD, categoria I, segons la norma UNE-EN 771-1, per a revestir, col·locat amb morter mixt 1:2:10 (VINT-I-VUIT EUROS AMB VUITANTA-QUATRE CÈNTIMS)	28,84 €
P- 11	E7B21H0L	m2	Làmina separadora de polietilè de 150 µm i 144 g/m2, col·locada no adherida (UN EUROS AMB SEIXANTA-SET CÈNTIMS)	1,67 €
P- 12	E8121212	m2	Enguixat a bona vista sobre parament vertical interior, a més de 3,00 m d'alçària, amb guix B1, acabat lliscat amb guix C6 segons la norma UNE-EN 13279-1 (DEU EUROS AMB TRES CÈNTIMS)	10,03 €
P- 13	E898J2A0	m2	Pintat de parament vertical de guix, amb pintura plàstica amb acabat llis, amb una capa segelladora i dues d'acabat (CINC EUROS AMB CINQUANTA-UN CÈNTIMS)	5,51 €
P- 14	E898K2A0	m2	Pintat de parament horitzontal de guix, amb pintura plàstica amb acabat llis, amb una capa segelladora i dues d'acabat (SIS EUROS AMB TRENTA-NOU CÈNTIMS)	6,33 €
P- 15	E9DC1P23	m2	Paviment interior, de rajola de gres porcellànic premsat esmaltat, grup Bla (UNE-EN 14411), de forma rectangular o quadrada, preu mitjà, de 6 a 15 peces/m2, col·locades amb adhesiu per a rajola ceràmica C1 (UNE-EN 12004) i rejuntat amb beurada CG1 (UNE-EN 13888) (QUARANTA EUROS AMB QUARANTA-SIS CÈNTIMS)	40,40 €
P- 16	EANA7196	u	Bastiment de base d'envà per a porta de fusta per a una llum de bastiment de 90 cm d'amplària i 210 cm d'alçària (VINT-I-VUIT EUROS AMB VINT-I-VUIT CÈNTIMS)	28,20 €



QUADRE DE PREUS NÚMERO 1

Data: 18/03/24

Pàg.: 2

NÚMERO	CODI	UA	DESCRIPCIÓ	PREU
P- 17	EJ13U010	u	Modificació de la instal·lació de fontaneria i desaigües per nova posició d'aparells sanitaris. Inclou col·locació d'aparells sanitaris existents, desmuntats per la seva recol·locació (DOS MIL VUIT-CENTS VUIT EUROS AMB CINQUANTA-UN CÈNTIMS)	2.808,51 €
P- 18	EL711KA2	u	Ascensor elèctric sense cambra de maquinària, sistema de tracció sense reductor i corba d'acceleració i desacceleració progressiva, velocitat 1 m/s, nivell de trànsit mig, per a 13 persones (càrrega màxima de 1000 kg), de 3 parades (recorregut 7.6 m), habitacle de qualitat mitjana de 2100x1100x2300 mm, embarcament simple amb portes automàtiques d'obertura lateral de 2 fulles d'acer inoxidable de 900x2100 mm, portes d'accés automàtiques d'obertura lateral de 2 fulles d'acer inoxidable de qualitat mitjana de 900x2100 mm, maniobra col·lectiva de pujada i baixada simple, amb marcatge CE segons REAL DECRETO 203/2016. Ascensor segons directiva 2014/33/UE, EN 81-20/50 i EN 81-28. Velocitat 1,00 m/s Accionament Gearless Càrrega 1000 kg, per a 13 persones. 3 parades Sense cambra de màquines Dimensions de la cabina 1.100 x 2.100 (ample i fons)- S'inclou il·luminació LED, passamans, materials d'acabats, paviment... Portes automàtiques 2 fulles laterals acabat en acer inox. POrtes de replà en acer inox. Tipus de maniobra col·lectiva en baixada. Botonera en columnna i display LCD en cabina i a cada replà. Dimensions del forat arquitectònic 1.900mm x 2.400mm (ample i fons). Fossat mínim 1.200mm. Recorregut última parada 3.600mm. (TRENTA-CINC MIL CENT DEU EUROS AMB NORANTA-NOU CÈNTIMS)	35.110,99 €
P- 19	G3Z114T1	m2	Capa de neteja i anivellament de 20 cm de gruix de formigó HL-150/B/20 de consistència tova i grandària màxima del granulat 20 mm, abocat des de camió (VINT-I-SET EUROS AMB TRENTA-DOS CÈNTIMS)	27,32 €
P- 20	H1521431	m	A justificar per aplicació de mesures de Seguretat i Salut necessàries per a l'execució de les obres. Inclòs redacció de Pla de Seguretat i Salut (DOS MIL SIS-CENTS VINT-I-UN EUROS AMB VINT-I-VUIT CÈNTIMS)	2.621,28 €
P- 21	J060GG06	u	A justificar per a la realització d'assaigs de control de qualitat necessaris per al correcte control d'obra que excedeixin percentualment els estipulats als Plecs de Condicions Tècniques Particulars. (QUATRE-CENTS QUARANTA EUROS)	440,00 €
P- 22	K2144A00	m2	Enderroc de sostre complet, incloent paviment, entrebigat, bigueta de perfil laminat, cel ras i instal·lacions interior de cel ras, amb mitjans manuals i càrrega manual de runa sobre camió o contenidor (CINQUANTA EUROS AMB NORANTA-SIS CÈNTIMS)	50,96 €
P- 23	K2163511	m2	Enderroc de paredó de ceràmica 10 cm de gruix, amb mitjans manuals i càrrega manual de runa sobre camió o contenidor (VUIT EUROS AMB SEIXANTA-SIS CÈNTIMS)	8,66 €
P- 24	K2192913	m2	Enderroc de solera de formigó lleugerament armat, de fins a 15 cm de gruix, amb compressor i càrrega manual de runa sobre camió o contenidor (DOTZE EUROS AMB CINQUANTA-SIS CÈNTIMS)	12,59 €
P- 25	K21A3011	u	Arrencada de full i bastiment de porta interior amb mitjans manuals i càrrega manual sobre camió o contenidor (DOTZE EUROS AMB TRENTA-VUIT CÈNTIMS)	12,30 €
P- 26	K21AU00A	u	Desmuntatge de fulla de porta interior de fusta de 2 m2 de superfície, com a màxim, amb recuperació de ferramentes, amb mitjans manuals, aplec de material per a la seva reutilització o restauració i càrrega de runa sobre camió o contenidor (VINT-I-VUIT EUROS AMB CINC CÈNTIMS)	28,00 €
P- 27	K21EA011	m	Partida alçada a justificar per la modificació de conducte de calefacció, degut a la instal·lació de l'ascensor, en cas de veure's afectat per la situació del nou fossat. (MIL QUATRE-CENTS QUATRE EUROS AMB VINT-I-SIS CÈNTIMS)	1.404,20 €



QUADRE DE PREUS NÚMERO 1

Data: 18/03/24

Pàg.: 3

NÚMERO	CODI	UA	DESCRIPCIÓ	PREU
P- 28	K21JD111	u	Arrencada de lavabo, suport, aixetes, sífo, desguassos i desconnexió de les xarxes de subministrament i d'evacuació, amb mitjans manuals i càrrega manual de runa sobre camió o contenidor (DINOU EUROS AMB SEIXANTA CÈNTIMS)	19,60 €
P- 29	K222141C	m3	Excavació de rasa i pou de fins a 2 m de fondària, en terreny compacte (SPT 20-50), realitzada amb mitjans manuals i càrrega manual sobre contenidor (CENT EUROS AMB CINQUANTA CÈNTIMS)	100,50 €
P- 30	K2RA7LP0	m3	Deposició controlada a dipòsit autoritzat de residus de terra inerts amb una densitat 1.6 t/m3, procedents d'excavació, amb codi 170504 segons la Llista Europea de Residus (ORDEN MAM/304/2002) (QUATRE EUROS AMB NORANTA-CINC CÈNTIMS)	4,95 €
P- 31	KAQRU0C2	u	Desmuntatge i reposició de porta interior de fusta, d'una fulla batent, de cares llises i estructura interior de cartró, de fins a 2 m2 de superfície (QUARANTA-DOS EUROS AMB SETANTA-TRES CÈNTIMS)	42,73 €
P- 32	KAQRU0CX	u	Desmuntatge i reposició de porta interior de fusta, d'una fulla batent, de cares llises i estructura interior de cartró, de fins a 2 m2 de superfície, Acabat aplacat amb HPL (SET-CENTS VUIT EUROS AMB TRENTA-SET CÈNTIMS)	708,37 €
P- 33	KG22K811	m	Partida alçada a justificar per la modificació de la instal·lació elèctrica degut a les modificacions puntuals en espais afectats per la nova distribució. S'inclouen mecanismes, punts de llum, làmpades, conductors, elements de gestió i protecció per deixar la instal·lació en perfecte funcionament. (DOS MIL NOU-CENTS VINT-I-UN EUROS AMB VINT-I-VUIT CÈNTIMS)	2.921,28 €
P- 34	KG22K81X	m	Partida alçada a justificar per la modificació de la instal·lació elèctrica, degut a la instal·lació de l'ascensor. S'inclou quadre elèctric amb magnetotèrmic, diferencial i tots els aparells pel funcionament correcte de la instal·lació. S'inclou conductor de línia des de quadre general a subquadre de l'ascensor. Ma d'obra inclosa (TRES MIL NOU-CENTS TRENTA-UN EUROS AMB NORANTA-UN CÈNTIMS)	3.931,91 €
P- 35	L84R1005	m2	Tapar forat de més d'1 m2 i fins a 4 m2 en cel ras fix i enguixar (CINQUANTA-SET EUROS AMB DOS CÈNTIMS)	57,02 €
P- 36	P442-DFYZ	kg	Acer S275JR segons UNE-EN 10025-2, per a bigues formades per peça composta, en perfils laminats en calent sèrie IPN, IPE, HEB, HEA, HEM i UPN, treballat a taller i amb una capa d'imprimació antioxidant, col·locat a l'obra amb soldadura i cargols (DOS EUROS AMB VUITANTA-CINC CÈNTIMS)	2,85 €
P- 37	P442-DG03	kg	Acer S275JR segons UNE-EN 10025-2, per a bigues formades per peça composta, en perfils laminats en calent sèrie L, LD, T, rodó, quadrat, rectangular i planxa, treballat a taller i amb una capa d'imprimació antioxidant, col·locat a l'obra amb soldadura i cargols (TRES EUROS)	3,00 €
P- 38	P654-10YQB	m2	Envà de plaques de guix laminat amb aïllament de plaques de llana de roca format per estructura senzilla reforçada en H amb perfil·leria de planxa d'acer galvanitzat, amb un gruix total de l'envà de 78 mm, muntants cada 600 mm de 48 mm d'amplària i canals de 48 mm d'amplària, 2 plaques a cada cara amb duresa superficial (I), resistent al foc (F), hidròfuga (H) i amb aïllament acústic (D) de 15x15 mm de gruix en cada cara, fixades mecànicament i aïllament de plaques de llana mineral de roca de resistència tèrmica >= 1,081 m2·K/W (SETANTA-NOU EUROS AMB SEIXANTA-QUATRE CÈNTIMS)	79,64 €
P- 39	P846-9JN8	m2	Cel ras de placa de guix laminat hidròfuga (H) i gruix 15 mm, amb vora afinada (BA), segons la norma UNE-EN 520, amb entramat estructura senzilla d'acer galvanitzat format per perfils col·locats cada 600 mm fixats al sostre mitjançant vareta de suspensió cada 1,2 m, per a una alçada de cel ras de 4 m com a màxim (QUARANTA-CINC EUROS AMB CINQUANTA-CINC CÈNTIMS)	45,50 €



QUADRE DE PREUS NÚMERO 1

Data: 18/03/24

Pàg.: 4

NÚMERO	CODI	UA	DESCRIPCIÓ	PREU
P- 40	P8E1-AERT	m2	Arrimador ventilat d'1,5 m d'alçària, com a màxim, amb tauler de fibres de fusta i resines sintètiques fabricat per procés sec MDF, de 19 mm de gruix i ≥ 800 kg/m ³ de densitat, per a ambient sec segons UNE-EN 622-5, reacció al foc B-s2, d0, acabat revestit amb planxa de fusta tropical, treballat al taller, col·locat adherit sobre enllatat de fusta, separat 10 cm del paviment i coronat amb motllura de 19 mm de gruix i de 60 a 70 mm d'amplària amb els cantells arrodonits (SEIXANTA-SET EUROS AMB VUITANTA-UN CÈNTIMS)	67,81 €
P- 41	P939-IQJT	m3	Base de rebuig de pedrera, amb estesa i piconatge del material al 98% del PM (VINT-I-NOU EUROS AMB VUITANTA-NOU CÈNTIMS)	29,89 €



QUADRE DE PREUS NÚMERO 2

Data: 18/03/24

Pàg.: 1

NÚMERO	CODI	UA	DESCRIPCIÓ	PREU
P- 1	E2131342	m3	Enderroc de fonament corregut de formigó armat, a mà i amb compressor i càrrega mecànica de runa sobre camió	194,08 €
			Altres conceptes	194,08 €
P- 2	E2R440M0	m3	Càrrega amb mitjans manuals i transport de terres a instal·lació autoritzada de gestió de residus, amb contenidor de 12 m3 de capacitat	35,84 €
			Altres conceptes	35,84 €
P- 3	E2R540M0	m3	Transport de residus inerts o no especials a instal·lació autoritzada de gestió de residus, amb contenidor de 12 m3 de capacitat	17,37 €
			Altres conceptes	17,37 €
P- 4	E32515H3	m3	Formigó per a murs de contenció de 3 m d'alçària com a màxim, HA-25/B/20/IIa de consistència tova i grandària màxima del granulat 20 mm i abocat amb cubilot	99,47 €
	B065960B		Formigó HA-25/B/20/IIa de consistència tova, grandària màxima del granulat 20 mm, amb >= 275 kg/m3 de ciment, apte per a classe d'exposició IIa	69,09000 €
			Altres conceptes	30,38 €
P- 5	E32B300P	kg	Armadura per a murs de contenció AP500 S, d'una alçària màxima de 3 m, d'acer en barres corrugades B500S de límit elàstic >= 500 N/mm2	2,01 €
	B0A14200		Filferro recuit de diàmetre 1.3 mm	0,01190 €
			Altres conceptes	2,00 €
P- 6	E3C515H3	m3	Formigó per a lloses de fonaments, HA-25/B/20/IIa, de consistència tova i grandària màxima del granulat 20 mm, abocat amb cubilot	96,93 €
	B065960B		Formigó HA-25/B/20/IIa de consistència tova, grandària màxima del granulat 20 mm, amb >= 275 kg/m3 de ciment, apte per a classe d'exposició IIa	69,09000 €
			Altres conceptes	27,84 €
P- 7	E3CB3000	kg	Armadura per a lloses de fonaments AP500 S d'acer en barres corrugades B500S de límit elàstic >= 500 N/mm2	1,95 €
	B0A14200		Filferro recuit de diàmetre 1.3 mm	0,00995 €
			Altres conceptes	1,94 €
P- 8	E4F7PK11	u	Llinda prefabricada de ceràmica armada de 14 cm d'amplària i 1.2 m de llargària, per a revestir, col·locada amb el mateix morter de la paret	19,47 €
	B0D625A0		Puntal metàl·lic i telescòpic per a 3 m d'alçària i 150 usos	0,15706 €
	B4F7PK10		Llinda prefabricada de ceràmica armada de 14 cm d'amplària i 1.2 m de llargària, per a revestir	5,45000 €
			Altres conceptes	13,86 €
P- 9	E6121512	m2	Paret de tancament recolzada de gruix 14 cm, de maó calat, LD, R-15, de 290x140x190 mm , per a revestir, categoria I, segons la norma UNE-EN 771-1, col·locat amb morter per a ram de paleta industrialitzat M 5 (5 N/mm2) de designació (G) segons norma UNE-EN 998-2	29,73 €
	B0111000		Aigua	0,008 €
	B0710250		Morter per a ram de paleta, classe M 5 (5 N/mm2), a granel, de designació (G) segons norma UNE-EN 998-2	1,036 €
	B0F1128L		Maó calat R-15 de 290x140x190 mm, per a revestir, categoria I, LD, segons la norma UNE-EN 771-1	4,50000 €
			Altres conceptes	24,11 €
P- 10	E614HSAK	m2	Paredó recolzat divisor de 10 cm de gruix, de totxana de 290x140x100 mm, LD, categoria I, segons la norma UNE-EN 771-1, per a revestir, col·locat amb morter mixt 1:2:10	28,87 €
	B0FA12A0		Totxana de 290x140x100 mm, categoria I, LD, segons la norma UNE-EN 771-1	5,625 €
			Altres conceptes	2

Codi Validació: 7732566S7TEZRO3CKXXNYJG3
 Verificació: https://ca.sedelectronica.gub.es/DocumentSignatures/validarDoc.aspx?Codigo=7732566S7TEZRO3CKXXNYJG3



QUADRE DE PREUS NÚMERO 2

Data: 18/03/24

Pàg.: 2

NÚMERO	CODI	UA	DESCRIPCIÓ	PREU
P- 11	E7B21H0L	m2	Làmina separadora de polietilè de 150 µm i 144 g/m2, col·locada no adherida	1,67 €
	B7711H00		Vel de polietilè de gruix 150 µm i de pes 144 g/m2	0,34100 €
			Altres conceptes	1,33 €
P- 12	E8121212	m2	Enguixat a bona vista sobre parament vertical interior, a més de 3,00 m d'alçària, amb guix B1, acabat lliscat amb guix C6 segons la norma UNE-EN 13279-1	10,03 €
	B0521200		Guix de designació C6/20/2, segons la norma UNE-EN 13279-1	0,13566 €
			Altres conceptes	9,89 €
P- 13	E898J2A0	m2	Pintat de parament vertical de guix, amb pintura plàstica amb acabat llis, amb una capa segelladora i dues d'acabat	5,51 €
	B89ZPD00		Pintura plàstica per a interiors	1,36048 €
	B8ZA1000		Segelladora	0,67014 €
			Altres conceptes	3,48 €
P- 14	E898K2A0	m2	Pintat de parament horitzontal de guix, amb pintura plàstica amb acabat llis, amb una capa segelladora i dues d'acabat	6,39 €
	B89ZPD00		Pintura plàstica per a interiors	1,36048 €
	B8ZA1000		Segelladora	0,67014 €
			Altres conceptes	4,36 €
P- 15	E9DC1P23	m2	Paviment interior, de rajola de gres porcellànic premsat esmaltat, grup Bla (UNE-EN 14411), de forma rectangular o quadrada, preu mitjà, de 6 a 15 peces/m2, col·locades amb adhesiu per a rajola ceràmica C1 (UNE-EN 12004) i rejuntat amb beurada CG1 (UNE-EN 13888)	40,46 €
	B05A2103		Material per a rejuntat de rajoles ceràmiques CG1 segons norma UNE-EN 13888, de color	0,48450 €
	B0711010		Adhesiu cimentós tipus C1 segons norma UNE-EN 12004	2,45123 €
	B0FH6183		Rajola de gres porcellànic premsat esmaltat de forma rectangular o quadrada, de 6 a 15 peces/m2, preu mitjà, grup Bla (UNE-EN 14411)	16,04460 €
			Altres conceptes	21,48 €
P- 16	EANA7196	u	Bastiment de base d'envà per a porta de fusta per a una llum de bastiment de 90 cm d'amplària i 210 cm d'alçària	28,28 €
	BANA7196		Bastiment de base d'envà per a porta de fusta, per a una llum de bastiment de 90 cm d'amplària i 210 cm d'alçària	25,71000 €
			Altres conceptes	2,57 €
P- 17	EJ13U010	u	Modificació de la instal·lació de fontaneria i desaigües per nova posició d'aparells sanitaris. Inclou col·locació d'aparells sanitaris existents, desmuntats per la seva recol·locació	2.808,51 €
			Sense descomposició	2.808,51 €



QUADRE DE PREUS NÚMERO 2

NÚMERO	CODI	UA	DESCRIPCIÓ	PREU
P- 18	EL711KA2	u	Ascensor elèctric sense cambra de maquinària, sistema de tracció sense reductor i corba d'acceleració i desacceleració progressiva, velocitat 1 m/s, nivell de trànsit mig, per a 13 persones (càrrega màxima de 1000 kg), de 3 parades (recorregut 7.6 m), habitacle de qualitat mitjana de 2100x1100x2300 mm, embarcament simple amb portes automàtiques d'obertura lateral de 2 fulles d'acer inoxidable de 900x2100 mm, portes d'accés automàtiques d'obertura lateral de 2 fulles d'acer inoxidable de qualitat mitjana de 900x2100 mm, maniobra col·lectiva de pujada i baixada simple, amb marcatge CE segons REAL DECRETO 203/2016. Ascensor segons directiva 2014/33/UE, EN 81-20/50 i EN 81-28. Velocitat 1,00 m/s' Accionament Gearless Càrrega 1000 kg, per a 13 persones. 3 parades Sense cambra de màquines Dimensions de la cabina 1.100 x 2.100 (ample i fons)- S'inclou il·luminació LED, passamans, materials d'acabats, paviment... Portes automàtiques 2 fulles laterals acabat en acer inox. Portes de replà en acer inox. Tipus de maniobra col·lectiva en baixada. Botonera en columnna i display LCD en cabina i a cada replà. Dimensions del forat arquitectònic 1.900mm x 2.400mm (ample i fons). Fossat mínim 1.200mm. Recorregut última parada 3.600mm.	35.110,99 €
	BL411RA1		Muntacamilles elèctric sense cambra de maquinària, sistema de tracció sense reductor i corba d'acceleració i desacceleració progressiva, velocitat 1 m/s, nivell de trànsit mig, per a 13 persones (càrrega màxima de 1000 kg), de 2 a 6 parades (recorregut 3 a 15 m), habitacle de qualitat mitjana de mides 2100x1100x2300 mm, embarcament simple amb portes automàtiques d'obertura lateral de 2 fulles d'acer inoxidable de 900x2100 mm, maniobra col·lectiva de pujada i baixada simple, amb marcatge CE segons REAL DECRETO 203/2016	18.500,00000 €
	BL4M1KA1		Material per a formació de parada de muntacamilles elèctric, velocitat 1 m/s, nivell de trànsit mig, per a 13 persones (càrrega màxima de 1000 kg), de 2 a 6 parades, de qualitat mitjana, portes d'accés automàtiques d'obertura lateral de 2 fulles d'acer inoxidable de 900x2100 mm, maniobra col·lectiva de pujada i baixada simple, amb marcatge CE segons REAL DECRETO 203/2016 Altres conceptes	3.548,55000 € 13.062,44 €
P- 19	G3Z114T1	m2	Capa de neteja i anivellament de 20 cm de gruix de formigó HL-150/B/20 de consistència tova i grandària màxima del granulat 20 mm, abocat des de camió	27,32
	B06NLA2B		Formigó de neteja, amb una dosificació de 150 kg/m3 de ciment, consistència tova i grandària màxima del granulat 20 mm, HL-150/B/20 Altres conceptes	16,96380 10,36 €
P- 20	H1521431	m	A justificar per aplicació de mesures de Seguretat i Salut necessàries per a l'execució de les obres. Inclòs redacció de Pla de Seguretat i Salut Sense descomposició	2.621,28 2.621,28
P- 21	J060GG06	u	A justificar per a la realització d'assaigs de control de qualitat necessaris per al correcte control d'obra que exedeixin percentualment els estipulats als Plecs de Condicions Tècniques Particulars. Sense descomposició	440,00 440,00
P- 22	K2144A00	m2	Enderroc de sostre complet, incloent paviment, entrebigat, bigueta de perfil laminat, cel ras i instal·lacions interior de cel ras, amb mitjans manuals i càrrega manual de runa sobre camió o contenidor Altres conceptes	50,9 50,9
P- 23	K2163511	m2	Enderroc de paredó de ceràmica 10 cm de gruix, amb mitjans manuals i càrrega manual de runa sobre camió o contenidor	

Cod. Validació: 7932599S7TFZRO399CXXN9UC3
 Verificació: https://castel.ibercol.es/validador/...
 Document signat electrònicament des de la plataforma: [Gestiona l'Pàgina 74 de 366](#)



QUADRE DE PREUS NÚMERO 2

Data: 18/03/24

Pàg.: 4

NÚMERO	CODI	UA	DESCRIPCIÓ	PREU
			Altres conceptes	8,66 €
P- 24	K2192913	m2	Enderroc de solera de formigó lleugerament armat, de fins a 15 cm de gruix, amb compressor i càrrega manual de runa sobre camió o contenidor	12,56 €
			Altres conceptes	12,56 €
P- 25	K21A3011	u	Arrencada de full i bastiment de porta interior amb mitjans manuals i càrrega manual sobre camió o contenidor	12,38 €
			Altres conceptes	12,38 €
P- 26	K21AU00A	u	Desmuntatge de fulla de porta interior de fusta de 2 m2 de superfície, com a màxim, amb recuperació de ferramentes, amb mitjans manuals, aplec de material per a la seva reutilització o restauració i càrrega de runa sobre camió o contenidor	28,05 €
			Altres conceptes	28,05 €
P- 27	K21EA011	m	Partida alçada a justificar per la modificació de conducte de calefacció, degut a la instal·lació de l'ascensor, en cas de veure's afectat per la situació del nou fossat.	1.404,26 €
			Sense descomposició	1.404,26 €
P- 28	K21JD111	u	Arrencada de lavabo, suport, aixetes, sífó, desguassos i desconnexió de les xarxes de subministrament i d'evacuació, amb mitjans manuals i càrrega manual de runa sobre camió o contenidor	19,60 €
			Altres conceptes	19,60 €
P- 29	K222141C	m3	Excavació de rasa i pou de fins a 2 m de fondària, en terreny compacte (SPT 20-50), realitzada amb mitjans manuals i càrrega manual sobre contenidor	100,50 €
			Altres conceptes	100,50 €
P- 30	K2RA7LP0	m3	Deposició controlada a dipòsit autoritzat de residus de terra inerts amb una densitat 1.6 t/m3, procedents d'excavació, amb codi 170504 segons la Llista Europea de Residus (ORDEN MAM/304/2002)	4,95 €
	B2RA7LP0		Deposició controlada a dipòsit autoritzat de residus de terra inerts amb una densitat 1.6 t/m3, procedents d'excavació, amb codi 170504 segons la Llista Europea de Residus (ORDEN MAM/304/2002)	4,50000 €
			Altres conceptes	0,45 €
P- 31	KAQRU0C2	u	Desmuntatge i reposició de porta interior de fusta, d'una fulla batent, de cares llises i estructura interior de cartró, de fins a 2 m2 de superfície	42,73 €
	BAZGC360		Ferramenta per a porta d'interior d'una fulla batent, de preu mitjà	27,78000 €
			Altres conceptes	14,95 €
P- 32	KAQRU0CX	u	Desmuntatge i reposició de porta interior de fusta, d'una fulla batent, de cares llises i estructura interior de cartró, de fins a 2 m2 de superfície, Acabat aplacat amb HPL	708,37 €
	BAZGC360		Ferramenta per a porta d'interior d'una fulla batent, de preu mitjà	27,78000 €
	P6ZR-HHSE		Revestiment modular lleuger de parament interior, format per una estructura portant de muntants d'acer inoxidable, fixada directament a paret mitjançant ancoratges especials, plaquetes fixes de gres, ceràmica o vidre, amb una ocupació del 50 a 80% de la superfície.Col·locat	218,55360 €
	PA22-5QF5		Porta interior de fusta, pintada, amb porta de fulles batents de fusta per a un buit d'obra de 100x245 cm, amb bastiment per a envà, fulla batent i tapajunts de fusta. M2 de buit d'obra	386,57600 €
			Altres conceptes	75,40000 €
P- 33	KG22K811	m	Partida alçada a justificar per la modificació de la instal·lació elèctrica degut a les modificacions puntuals en espais afectats per la nova distribució. S'inclouen mecanismes, punts de llum, làmpades, conductors, elements de gestió i protecció per deixar la instal·lació en perfecte funcionament.	2.921,20 €

Codi de validació: 7T3259667TFZRO3LCKXNNYJG3
 Verificació: https://castellersol.eadministracio.cat/
 Document signat electrònicament des de la plataforma esPublico Gestiona | Pàgina 75 de 366



QUADRE DE PREUS NÚMERO 2

Data: 18/03/24

Pàg.: 5

NÚMERO	CODI	UA	DESCRIPCIÓ	PREU
			Sense descomposició	2.921,28 €
P- 34	KG22K81X	m	Partida alçada a justificar per la modificació de la instal·lació elèctrica, degut a la instal·lació de l'ascensor. S'inclou quadre elèctric amb magnetotèrmic, diferencial i tots els aparells pel funcionament correcte de la instal·lació. S'inclou conductor de línia des de quadre general a subquadre de l'ascensor. Ma d'obra inclosa	3.931,91 €
			Sense descomposició	3.931,91 €
P- 35	L84R1005	m2	Tapar forat de més d'1 m2 i fins a 4 m2 en cel ras fix i enguixar	57,02 €
	B0523300		Guix escaiola amb additius de designació A, segons la norma UNE-EN 13279-1	3,20000 €
	B0A12000		Filferro acer galvanitzat	0,73656 €
	B8411C50		Placa d'escaiola per a revestir, de 600x1200 mm, per a cel ras fix, i reacció al foc A2-s1, d0	5,78500 €
			Altres conceptes	47,30 €
P- 36	P442-DFYZ	kg	Acer S275JR segons UNE-EN 10025-2, per a bigues formades per peça composta, en perfils laminats en calent sèrie IPN, IPE, HEB, HEA, HEM i UPN, treballat a taller i amb una capa d'imprimació antioxidant, col·locat a l'obra amb soldadura i cargols	2,85 €
	B44Z-0LVZ		Acer S275JR segons UNE-EN 10025-2, format per peça composta, en perfils laminats en calent sèrie IPN, IPE, HEB, HEA, HEM i UPN, treballat al taller per a col·locar amb cargols i amb una capa d'imprimació antioxidant	1,74000 €
			Altres conceptes	1,11 €
P- 37	P442-DG03	kg	Acer S275JR segons UNE-EN 10025-2, per a bigues formades per peça composta, en perfils laminats en calent sèrie L, LD, T, rodó, quadrat, rectangular i planxa, treballat a taller i amb una capa d'imprimació antioxidant, col·locat a l'obra amb soldadura i cargols	3,00 €
	B44Z-0LW8		Acer S275JR segons UNE-EN 10025-2, format per peça composta, en perfils laminats en calent sèrie L, LD, T, rodó, quadrat, rectangular i planxa, treballat al taller per a col·locar amb cargols i amb una capa d'imprimació antioxidant	1,87000 €
			Altres conceptes	1,13 €
P- 38	P654-10YQB	m2	Envà de plaques de guix laminat amb aïllament de plaques de llana de roca format per estructura senzilla reforçada en H amb perfil·leria de planxa d'acer galvanitzat, amb un gruix total de l'envà de 78 mm, muntants cada 600 mm de 48 mm d'amplària i canals de 48 mm d'amplària, 2 plaques a cada cara amb duresa superficial (I), resistent al foc (F), hidròfuga (H) i amb aïllament acústic (D) de 15+15 mm de gruix en cada cara, fixades mecànicament i aïllament de plaques de llana mineral de roca de resistència tèrmica >= 1,081 m2-K/W	79,64 €
	B0AO-07II		Tac de niló de 6 a 8 mm, amb vis	1,26000 €
	B0AQ-07EX		Visos, d'acer galvanitzats	0,42480 €
	B0AQ-07GR		Visos per a plaques de guix laminat	3,42300 €
	B0CC0-WCK3		Placa de guix laminat amb duresa superficial (I), resistent al foc (F), hidròfuga (H) i amb aïllament acústic (D) i gruix 15 mm, amb vora afinada (BA), segons la norma UNE-EN 520	39,92200 €
	B6B0-1BTM		Banda acústica autoadhesiva fins a 50 mm d'amplària per a junts de plaques de guix laminat	0,33840 €
	B6B1-0KK3		Canal de planxa d'acer galvanitzat, en paraments horitzontals amb perfils 48 mm d'amplària	1,06700 €
	B6B1-0KK7		Muntant de planxa d'acer galvanitzat, en paraments verticals amb perfils 48 mm d'amplària	5,38200 €
	B7C93-0IWM		Placa semirígida de llana mineral de roca (MW), de densitat 26 a 35 kg/m3, de 40 mm de gruix, amb una conductivitat tèrmica <= 0.037 W/(m·K) i resistència tèrmica >= 1,081 m2-K/W	5,64400 €
	B7J1-0SL0		Cinta de paper resistent per a junts de plaques de guix laminat	0,16000 €
	B7J6-0GSL		Massilla per a junt de plaques de cartró-guix	1,09600 €
			Altres conceptes	2

Codi d'activació: 713259977F2R03C6KXXNY063
 Verificació: https://casalibersol.es/administracio.asp/
 Dibuixant: signat@electronicament.de.es de la plataforma de Publico.Gestiona | Pàgina 76 de 366



QUADRE DE PREUS NÚMERO 2

NÚMERO	CODI	UA	DESCRIPCIÓ	PREU
P- 39	P846-9JN8	m2	Cel ras de placa de guix laminat hidròfuga (H) i gruix 15 mm, amb vora afinada (BA), segons la norma UNE-EN 520, amb entramat estructura senzilla d'acer galvanitzat format per perfils col·locats cada 600 mm fixats al sostre mitjançant vareta de suspensió cada 1,2 m, per a una alçària de cel ras de 4 m com a màxim	45,55 €
	B0AQ-07GR		Visos per a plaques de guix laminat	2,05380 €
	B0CC0-210Q		Placa de guix laminat hidròfuga (H) i gruix 15 mm, amb vora afinada (BA), segons la norma UNE-EN 520	12,05100 €
	B7J1-0SL0		Cinta de paper resistent per a junts de plaques de guix laminat	0,07560 €
	B7J6-0GSL		Massilla per a junt de plaques de cartró-guix	0,64733 €
	B845-2L8P		Entramat d'estructura senzilla d'acer galvanitzat per a cel ras continu de plaques de guix laminat format per perfils col·locats cada 600 mm com a màxim, per a fixar al sostre mitjançant vareta de suspensió cada 1,2 m, per a suportar una càrrega de fins a 15 kg	4,65000 €
			Altres conceptes	26,07 €
P- 40	P8E1-AERT	m2	Arrimador ventilat d'1,5 m d'alçària, com a màxim, amb tauler de fibres de fusta i resines sintètiques fabricat per procés sec MDF, de 19 mm de gruix i >= 800 kg/m3 de densitat, per a ambient sec segons UNE-EN 622-5, reacció al foc B-s2, d0, acabat revestit amb planxa de fusta tropical, treballat al taller, col·locat adherit sobre enllatat de fusta, separat 10 cm del paviment i coronat amb motllura de 19 mm de gruix i de 60 a 70 mm d'amplària amb els cantells arrodonits	67,81 €
	B090-06VU		Adhesiu d'aplicació a dues cares de cautxú sintètic	0,04559 €
	B0AO-07IG		Tac de niló de 5 mm de diàmetre, com a màxim, amb vis	0,81250 €
	B0AQ-07GT		Visos per a fusta o tacs de PVC, d'acer, cadmiats	0,24300 €
	B0CU5-2G8W		Tauler de fibres de fusta i resines sintètiques fabricat per procés sec MDF, de 19 mm de gruix i >= 800 kg/m3 de densitat, per a ambient sec segons UNE-EN 622-5, reacció al foc B-s2, d0, acabat revestit amb planxa de fusta tropical, treballat al taller	21,16000 €
	B0D31-07P4		Llata de fusta de pi	1,54207 €
	B8ZD-2GXA		Motllura de fibres de fusta i resines sintètiques fabricada per procés sec MDF, de 19 mm de gruix i de 60 a 70 mm d'amplària, densitat >= 800 kg/m3, per a ambient sec segons UNE-EN 622-5, reacció al foc B-s2, d0, acabat revestit amb planxa de fusta tropical amb els cantells arrodonits	0,26146 €
	Altres conceptes	43,75 €		
P- 41	P939-IQJT	m3	Base de rebuig de pedrera, amb estesa i piconatge del material al 98% del PM	29,89 €
	B011-05ME		Aigua	0,08100 €
	B03B-05NQ		Rebuig de pedrera	18,64150 €
		Altres conceptes	11,17 €	

Codi Validació: 7T32599S7TFZRO3LCKXXNYJG3
 Verificació: https://castellterresol.eadministracio.cat/
 Document signat electrònicament des de la plataforma esPublico.Gestiona.Página 77 de 366



JUSTIFICACIÓ DE PREUS

Data: 18/03/24

Pàg.: 1

MÀ D'OBRA

CODI	UA	DESCRIPCIÓ	PREU
A01-FEP1	h	Ajudant soldador	25,50 €
A01-FEP3	h	Ajudant col·locador	25,40 €
A01-FEP6	h	Ajudant fuster	25,60 €
A01-FEP9	h	Ajudant pintor	25,40 €
A01-FEPH	h	Ajudant muntador	25,40 €
A0121000	h	Oficial 1a	26,97 €
A0122000	h	Oficial 1a paleta	26,97 €
A0124000	h	Oficial 1a ferrallista	26,97 €
A0125000	h	Oficial 1a soldador	27,42 €
A0127000	h	Oficial 1a col·locador	26,97 €
A0129000	h	Oficial 1a guixaire	26,97 €
A012A000	h	Oficial 1a fuster	27,45 €
A012D000	h	Oficial 1a pintor	26,97 €
A012H000	h	Oficial 1a electricista	27,88 €
A012J000	h	Oficial 1a lampista	27,88 €
A012M000	h	Oficial 1a muntador	27,88 €
A0134000	h	Ajudant ferrallista	23,67 €
A0137000	h	Ajudant col·locador	23,67 €
A013A000	h	Ajudant fuster	23,85 €
A013D000	h	Ajudant pintor	23,67 €
A013H000	h	Ajudant electricista	23,63 €
A013J000	h	Ajudant lampista	23,63 €
A013M000	h	Ajudant muntador	23,67 €
A0140000	h	Manobre	22,17 €
A0149000	h	Manobre guixaire	22,17 €
A0150000	h	Manobre especialista	23,17 €
A01H2000	h	Oficial 1a per a seguretat i salut	26,17 €
A01H4000	h	Manobre per a seguretat i salut	22,17 €
A0D-0007	h	Manobre	23,17 €



JUSTIFICACIÓ DE PREUS

Data: 18/03/24

Pàg.: 2

MÀ D'OBRA

CODI	UA	DESCRIPCIÓ	PREU
A0E-000A	h	Manobre especialista	24,69 €
A0F-000D	h	Oficial 1a col·locador	28,61 €
A0F-000K	h	Oficial 1a fuster	29,12 €
A0F-000R	h	Oficial 1a muntador	29,57 €
A0F-000V	h	Oficial 1a pintor	28,61 €
A0F-000Y	h	Oficial 1a soldador	29,08 €



JUSTIFICACIÓ DE PREUS

Data: 18/03/24

Pàg.: 3

MAQUINÀRIA

CODI	UA	DESCRIPCIÓ	PREU
C1101200	h	Compressor amb dos martells pneumàtics	14,32 €
C111-0056	h	Compressor amb dos martells pneumàtics	14,32 €
C1313330	h	Retroexcavadora sobre pneumàtics de 8 a 10 t	54,34 €
C131-005G	h	Corró vibratori autopropulsat, de 12 a 14 t	76,84 €
C136-00F4	h	Motoanivelladora petita	79,25 €
C151-002Z	h	Camió cisterna de 8 m3	56,52 €
C1704100	h	Mesclador continu amb sitja per a morter preparat a granel	1,70 €
C1705600	h	Formigonera de 165 l	2,10 €
C1RA2C00	m3	Subministrament de contenidor metàl·lic de 12 m3 de capacitat i recollida amb residus inerts o no especials	15,79 €
C200S000	h	Equip i elements auxiliars per a tall oxiacetilènic	8,09 €
C206-00DW	h	Equip i elements auxiliars per a soldadura elèctrica	3,11 €



JUSTIFICACIÓ DE PREUS

Data: 18/03/24

Pàg.: 4

MATERIALS

CODI	UA	DESCRIPCIÓ	PREU
B0111000	m3	Aigua	1,62 €
B011-05ME	m3	Aigua	1,62 €
B0310020	t	Sorra de pedrera per a morters	20,78 €
B03B-05NQ	m3	Rebuig de pedrera	16,21 €
B0512401	t	Ciment pòrtland amb filler calcari CEM II/B-L 32,5 R segons UNE-EN 197-1, en sacs	145,42 €
B0521100	kg	Guix de designació B1/20/2, segons la norma UNE-EN 13279-1	0,17 €
B0521200	kg	Guix de designació C6/20/2, segons la norma UNE-EN 13279-1	0,17 €
B0523300	kg	Guix escaiola amb additius de designació A, segons la norma UNE-EN 13279-1	0,40 €
B0532310	kg	Calç aèria hidratada CL 90-S, en sacs	0,30 €
B05A2103	kg	Material per a rejuntat de rajoles ceràmiques CG1 segons norma UNE-EN 13888, de color	0,34 €
B065960B	m3	Formigó HA-25/B/20/IIa de consistència tova, grandària màxima del granulat 20 mm, amb >= 275 kg/m3 de ciment, apte per a classe d'exposició IIa	65,80 €
B06NLA2B	m3	Formigó de neteja, amb una dosificació de 150 kg/m3 de ciment, consistència tova i grandària màxima del granulat 20 mm, HL-150/B/20	80,78 €
B0710250	t	Morter per a ram de paleta, classe M 5 (5 N/mm2), a granel, de designació (G) segons norma UNE-EN 998-2	44,30 €
B0711010	kg	Adhesiu cimentós tipus C1 segons norma UNE-EN 12004	0,35 €
B090-06VU	kg	Adhesiu d'aplicació a dues cares de cautxú sintètic	5,24 €
B0A12000	kg	Filferro acer galvanitzat	2,79 €
B0A14200	kg	Filferro recuit de diàmetre 1.3 mm	1,95 €
B0AK-07AS	kg	Clau acer	1,89 €
B0AN-07J3	u	Tac químic de diàmetre 12 mm, amb cargol, volandera i femella d'acer inoxidable	8,82 €
B0AO-07IG	u	Tac de niló de 5 mm de diàmetre, com a màxim, amb vis	0,11 €
B0AO-07II	u	Tac de niló de 6 a 8 mm, amb vis	0,11 €
B0AQ-07EX	cu	Visos, d'acer galvanitzats	3,11 €
B0AQ-07GR	cu	Visos per a plaques de guix laminat	11,11 €



JUSTIFICACIÓ DE PREUS

Data: 18/03/24

Pàg.: 5

MATERIALS

CODI	UA	DESCRIPCIÓ	PREU
B0AQ-07GT	cu	Visos per a fusta o tacs de PVC, d'acer, cadmiats	4,05 €
B0B2A000	kg	Acer en barres corrugades B500S de límit elàstic >= 500 N/mm2	1,03 €
B0CC0-21OQ	m2	Placa de guix laminat hidròfuga (H) i gruix 15 mm, amb vora afinada (BA), segons la norma UNE-EN 520	11,70 €
B0CC0-WCK3	m2	Placa de guix laminat amb duresa superficial (I), resistent al foc (F), hidròfuga (H) i amb aïllament acústic (D) i gruix 15 mm, amb vora afinada (BA), segons la norma UNE-EN 520	9,69 €
B0CU5-2G8W	m2	Tauler de fibres de fusta i resines sintètiques fabricat per procés sec MDF, de 19 mm de gruix i >= 800 kg/m3 de densitat, per a ambient sec segons UNE-EN 622-5, reacció al foc B-s2, d0, acabat revestit amb planxa de fusta tropical, treballat al taller	21,16 €
B0D31-07P4	m3	Llata de fusta de pi	367,16 €
B0D625A0	cu	Puntal metàl·lic i telescòpic per a 3 m d'alçària i 150 usos	15,55 €
B0F1128L	u	Maó calat R-15 de 290x140x190 mm, per a revestir, categoria I, LD, segons la norma UNE-EN 771-1	0,30 €
B0FA12A0	u	Totxana de 290x140x100 mm, categoria I, LD, segons la norma UNE-EN 771-1	0,25 €
B0FH6183	m2	Rajola de gres porcellànic premsat esmaltat de forma rectangular o quadrada, de 6 a 15 peces/m2, preu mitjà, grup B1a (UNE-EN 14411)	15,73 €
B1526EK6	u	Muntant metàl·lic per a barana de seguretat, d'1 m d'alçària, amb mordassa per al sostre, per a 15 usos	1,46 €
B1Z0D230	m	Tauló de fusta de pi per a 10 usos, per a seguretat i salut	0,44 €
B2RA63G0	t	Deposició controlada a centre de reciclatge de residus barrejats inerts amb una densitat 1,0 t/m3, procedents de construcció o demolició, amb codi 170107 segons la Llista Europea de Residus (ORDEN MAM/304/2002)	22,00 €
B2RA7LP0	m3	Deposició controlada a dipòsit autoritzat de residus de terra inerts amb una densitat 1.6 t/m3, procedents d'excavació, amb codi 170504 segons la Llista Europea de Residus (ORDEN MAM/304/2002)	4,50 €
B44Z-0LVZ	kg	Acer S275JR segons UNE-EN 10025-2, format per peça composta, en perfils laminats en calent sèrie IPN, IPE, HEB, HEA, HEM i UPN, treballat al taller per a col·locar amb cargols i amb una capa d'imprimació antioxidant	1,13 €
B44Z-0LW8	kg	Acer S275JR segons UNE-EN 10025-2, format per peça composta, en perfils laminats en calent sèrie L, LD, T, rodó, quadrat, rectangular i planxa, treballat al taller per a col·locar amb cargols i amb una capa d'imprimació antioxidant	1,13 €



JUSTIFICACIÓ DE PREUS

Data: 18/03/24

Pàg.: 6

MATERIALS

CODI	UA	DESCRIPCIÓ	PREU
B4F7PK10	u	Llinda prefabricada de ceràmica armada de 14 cm d'amplària i 1.2 m de llargària, per a revestir	5,45 €
B6B0-1BTM	m	Banda acústica autoadhesiva fins a 50 mm d'amplària per a junts de plaques de guix laminat	0,72 €
B6B1-0KK3	m	Canal de planxa d'acer galvanitzat, en paraments horitzontals amb perfils 48 mm d'amplària	1,07 €
B6B1-0KK5	m	Canal de planxa d'acer galvanitzat, en paraments horitzontals amb perfils 90 mm d'amplària	1,45 €
B6B1-0KK7	m	Muntant de planxa d'acer galvanitzat, en paraments verticals amb perfils 48 mm d'amplària	1,10 €
B6B1-0KK9	m	Muntant de planxa d'acer galvanitzat, en paraments verticals amb perfils 90 mm d'amplària	1,51 €
B7711H00	m2	Vel de polietilè de gruix 150 µm i de pes 144 g/m2	0,31 €
B7C93-0IT4	m2	Placa semirígida de llana mineral de roca (MW), de densitat 26 a 35 kg/m3, de 80 mm de gruix	6,19 €
B7C93-0IWM	m2	Placa semirígida de llana mineral de roca (MW), de densitat 26 a 35 kg/m3, de 40 mm de gruix, amb una conductivitat tèrmica ≤ 0.037 W/(m·K) i resistència tèrmica $\geq 1,081$ m2·K/W	2,74 €
B7J1-0SL0	m	Cinta de paper resistent per a junts de plaques de guix laminat	0,04 €
B7J6-0GSL	kg	Massilla per a junt de plaques de cartró-guix	1,37 €
B8411C50	m2	Placa d'escaiola per a revestir, de 600x1200 mm, per a cel ras fix, i reacció al foc A2-s1, d0	4,45 €
B845-2L8P	m2	Entramat d'estructura senzilla d'acer galvanitzat per a cel ras continu de plaques de guix laminat format per perfils col·locats cada 600 mm com a màxim, per a fixar al sostre mitjançant vareta de suspensió cada 1,2 m, per a suportar una càrrega de fins a 15 kg	4,65 €
B864-HHQP	m2	Revestiment modular lleuger de parament interior, format per una estructura portant de muntants d'acer inoxidable, fixada directament a paret mitjançant ancoratges especials, plaquetes fixes de gres, ceràmica o vidre, amb una ocupació del 50 a 80% de la superfície.	88,50 €
B891-0P02	kg	Esmalt sintètic	13,95 €
B89ZPD00	kg	Pintura plàstica per a interiors	3,40 €
B8ZA1000	kg	Segelladora	4,00 €
B8ZD-2GXA	m	Motllura de fibres de fusta i resines sintètiques fabricada per procés sec MDF, de 19 mm de gruix i de 60 a 70 mm d'amplària, densitat ≥ 800 kg/m3, per a ambient sec segons UNE-EN 622-5, reacció al foc B-s2, d0, acabat revestit amb planxa de fusta tropical amb els cantells arrodonits	3,00 €



JUSTIFICACIÓ DE PREUS

Data: 18/03/24

Pàg.: 7

MATERIALS

CODI	UA	DESCRIPCIÓ	PREU
B8ZK-0P39	l	Protector químic insecticida-fungicida per a fusta (TP8)	7,04 €
B8ZM-0P35	kg	Segelladora	4,38 €
BANA7196	u	Bastiment de base d'envà per a porta de fusta, per a una llum de bastiment de 90 cm d'amplària i 210 cm d'alçària	25,71 €
BAP1-0WQI	u	Bastiment d'envà per a porta, de fulles batents de fusta de pi roig per a pintar, per a una llum de bastiment de 70 cm d'amplària i de 200 cm d'alçària	44,48 €
BAP2-0WSJ	u	Bastiment d'envà per a armari amb travesser inferior, de fulles batents de fusta de pi roig per a pintar, amb alts i baixos per a una llum d'obra de 100 cm d'amplària i 245 cm d'alçària	69,34 €
BAQ0-FFFK	u	Fulla batent per a porta d'armari, de fusta per a pintar, de 30 mm de gruix, de cares llises i estructura interior de cartró de 50 cm d'amplària i de 40 cm d'alçària	26,34 €
BAQ0-FFFY	u	Fulla batent per a porta d'armari, de fusta per a pintar, de 30 mm de gruix, de cares llises i estructura interior de cartró de 50 cm d'amplària i de 190 cm d'alçària	57,40 €
BAQ3-0Y91	u	Fulla batent per a porta interior, de fusta per a pintar, de 35 mm de gruix, de cares llises i estructura interior de cartró, de 70 cm d'amplària i de 200 cm d'alçària	55,41 €
BAS0-0ZES	u	Ferramenta per a porta d'armari de quatre fulles batents, de preu mitjà	63,57 €
BAS0-0ZFB	u	Ferramenta per a porta d'interior d'una fulla batent, de preu mitjà	27,78 €
BAZA-0Z9X	m	Tapajunts de fusta per a pintar de secció rectangular llisa de 9 mm de gruix i de 60 mm d'amplària	2,08 €
BAZGC360	u	Ferramenta per a porta d'interior d'una fulla batent, de preu mitjà	27,78 €
BG22K810	m	Tub flexible corrugat de polipropilè, de 25 mm de diàmetre nominal, aïllant i no propagador de la flama, resistència a l'impacte de 2 J, resistència a compressió de 750 N i una rigidesa dielèctrica de 2000 V	0,82 €
BJ13U010	u	Lavabo antivandàlic d'acer inoxidable de 410x265x140 mm amb acabat especial per evitar autolesions	271,33 €
BL411RA1	u	Muntacamilles elèctric sense cambra de maquinària, sistema de tracció sense reductor i corba d'acceleració i desacceleració progressiva, velocitat 1 m/s, nivell de trànsit mig, per a 13 persones (càrrega màxima de 1000 kg), de 2 a 6 parades (recorregut 3 a 15 m), habitacle de qualitat mitjana de mides 2100x1100x2300 mm, embarcament simple amb portes automàtiques d'obertura lateral de 2 fulles d'acer inoxidable de 900x2100 mm, maniobra col·lectiva de pujada i baixada simple, amb marcatge CE segons REAL DECRETO 203/2016	18.500,00 €



JUSTIFICACIÓ DE PREUS

Data: 18/03/24

Pàg.: 8

MATERIALS

CODI	UA	DESCRIPCIÓ	PREU
BL4M1KA1	u	Material per a formació de parada de muntacamilles elèctric, velocitat 1 m/s, nivell de trànsit mig, per a 13 persones (càrrega màxima de 1000 kg), de 2 a 6 parades, de qualitat mitjana, portes d'accés automàtiques d'obertura lateral de 2 fulles d'acer inoxidable de 900x2100 mm, maniobra col·lectiva de pujada i baixada simple, amb marcatge CE segons RÉAL DECRETO 203/2016	1.182,85 €
BV21GG06	u	Assaig Barcelona de doble punxonament d'una proveta cilíndrica de 15x15 cm de formigó amb fibres	178,51 €



JUSTIFICACIÓ DE PREUS

Data: 18/03/24

Pàg.: 9

ELEMENTS COMPOSTOS

CODI	UA	DESCRIPCIÓ			PREU	
D070A4D1	m3	Morter mixt de ciment pòrtland amb filler calcari CEM II/B-L, calç i sorra, amb 200 kg/m3 de ciment, amb una proporció en volum 1:2:10 i 2.5 N/mm2 de resistència a compressió, elaborat a l'obra	Rend.: 1,000		207,16 €	
Mà d'obra:			Unitats	Preu €	Parcial	Import
A0150000	h	Manobre especialista	1,050 /R x	23,04000 =	24,19200	
				Subtotal...	24,19200	24,19200
Maquinària:						
C1705600	h	Formigonera de 165 l	0,725 /R x	2,10000 =	1,52250	
				Subtotal...	1,52250	1,52250
Materials:						
B0111000	m3	Aigua	0,200 x	1,62000 =	0,32400	
B0310020	t	Sorra de pedrera per a morters	1,530 x	20,78000 =	31,79340	
B0512401	t	Ciment pòrtland amb filler calcari CEM II/B-L 32,5 R segons UNE-EN 197-1, en sacs	0,200 x	145,42000 =	29,08400	
B0532310	kg	Calç aèria hidratada CL 90-S, en sacs	400,000 x	0,30000 =	120,00000	
				Subtotal...	181,20140	181,20140
		DESPESES AUXILIARS	1,00%			0,24192
		COST DIRECTE				207,15782
		COST EXECUCIÓ MATERIAL				207,15782
D07J1100	m3	Pasta de guix B1	Rend.: 1,000		159,36 €	
Mà d'obra:			Unitats	Preu €	Parcial	Import
A0149000	h	Manobre guixaire	1,000 /R x	22,17000 =	22,17000	
				Subtotal...	22,17000	22,17000
Materials:						
B0111000	m3	Aigua	0,600 x	1,62000 =	0,97200	
B0521100	kg	Guix de designació B1/20/2, segons la norma UNE-EN 13279-1	800,000 x	0,17000 =	136,00000	
				Subtotal...	136,97200	136,97200
		DESPESES AUXILIARS	1,00%			0,22170
		COST DIRECTE				159,36370
		COST EXECUCIÓ MATERIAL				159,36370
D0B2A100	kg	Acer en barres corrugades elaborat a l'obra i manipulat a taller B500S, de límit elàstic >= 500 N/mm2	Rend.: 1,000		1,25320 €	
Mà d'obra:			Unitats	Preu €	Parcial	Import
A0124000	h	Oficial 1a ferrallista	0,005 /R x	26,97000 =	0,13485	
A0134000	h	Ajudant ferrallista	0,005 /R x	23,67000 =	0,11835	
				Subtotal...	0,25320	0,25320

Validació: 7732555877031 CKKXNYJG3370
 Verificació: https://cas.cat/verificacio/cedm/15010/calce
 Document signat electrònicament des de la plataforma esPublico Gestiona | Pàgina 6 de 366



JUSTIFICACIÓ DE PREUS

Data: 18/03/24

Pàg.: 10

ELEMENTS COMPOSTOS

CODI	UA	DESCRIPCIÓ			PREU	
Materials:						
B0A14200	kg	Filferro recuit de diàmetre 1.3 mm	0,0102	x	1,95000 = 0,01989	
B0B2A000	kg	Acer en barres corrugades B500S de límit elàstic >= 500 N/mm2	1,050	x	1,03000 = 1,08150	
Subtotal...					1,10139	1,10139
DESPESES AUXILIARS 1,00%						0,00253
COST DIRECTE						1,35712
COST EXECUCIÓ MATERIAL						1,35712



JUSTIFICACIÓ DE PREUS

Data: 18/03/24

Pàg.: 11

PARTIDES D'OBRA

NÚM	CODI	UA	DESCRIPCIÓ					PREU
E2RA63G0		m3	Deposició controlada a centre de reciclatge de residus barrejats inerts amb una densitat 1,0 t/m3, procedents de construcció o demolició, amb codi 170107 segons la Llista Europea de Residus (ORDEN MAM/304/2002)	Rend.: 1,000				24,20 €
				Unitats	Preu €	Parcial	Import	
Materials:								
B2RA63G0		t	Deposició controlada a centre de reciclatge de residus barrejats inerts amb una densitat 1,0 t/m3, procedents de construcció o demolició, amb codi 170107 segons la Llista Europea de Residus (ORDEN MAM/304/2002)	1,000	x 22,00000 =	22,00000		
				Subtotal...		22,00000	22,00000	
				COST DIRECTE			22,00000	
				DESPESES INDIRECTES 10,00%			2,20000	
				COST EXECUCIÓ MATERIAL			24,20000	
P2140-4ROC		m2	Enderroc de volta de ceràmica, de tres gruixos, a mà i amb compressor i càrrega manual de runa sobre camió o contenidor	Rend.: 1,000				14,63 €
				Unitats	Preu €	Parcial	Import	
Mà d'obra:								
A0D-0007		h	Manobre	0,150	/R x 23,88000 =	3,58200		
A0E-000A		h	Manobre especialista	0,300	/R x 24,69000 =	7,40700		
				Subtotal...		10,98900	10,98900	
Maquinària:								
C111-0056		h	Compressor amb dos martells pneumàtics	0,150	/R x 14,32000 =	2,14800		
				Subtotal...		2,14800	2,14800	
				DESPESES AUXILIARS 1,50%			0,16482	
				COST DIRECTE			13,30182	
				DESPESES INDIRECTES 10,00%			1,33018	
				COST EXECUCIÓ MATERIAL			14,63202	
P654-10YQC		m2	Envà de plaques de guix laminat amb aïllament de plaques de llana de roca format per estructura doble normal amb perfil·leria de planxa d'acer galvanitzat, amb un gruix total de l'envà de 210 mm, muntants cada 600 mm de 90 mm d'amplària i canals de 90 mm d'amplària, 1 placa amb duresa superficial (I), resistent al foc (F), hidròfuga (H) i amb aïllament acústic (D) de 15 mm de gruix en cada cara, fixades mecànicament i aïllament de plaques de llana mineral de roca de resistència tèrmica >= 0 ?	Rend.: 1,000				72,33
				Unitats	Preu €	Parcial	Import	
Mà d'obra:								
A01-FEP3		h	Ajudant col·locador	0,125	/R x 25,40000 =	3,17500		
A0F-000D		h	Oficial 1a col·locador	0,360	/R x 28,61000 =	10,29960		
				Subtotal...		13,47460	13,47460	
Materials:								

Codi Validació: 7T32599S7Z7R03LCKXXNYJG3
 Verificació: https://castellon.es/validador/
 Document signat electrònicament des de la plataforma esPublico Gestiona | Pàgina 88 de 366



JUSTIFICACIÓ DE PREUS

Data: 18/03/24

Pàg.: 13

PARTIDES D'OBRA

NÚM	CODI	UA	DESCRIPCIÓ				PREU
	P89G-43TX	m2	Pintat de portes cegues de fusta, a l'esmalt sintètic, amb una capa de protector químic insecticida-fungicida, una segelladora i dues d'acabat	Rend.: 1,000			25,23 €
	Mà d'obra:			Unitats	Preu €	Parcial	Import
	A01-FEP9	h	Ajudant pintor	0,050 /R x	25,40000 =	1,27000	
	A0F-000V	h	Oficial 1a pintor	0,520 /R x	28,61000 =	14,87720	
					Subtotal...	16,14720	16,14720
	Materials:						
	B891-0P02	kg	Esmalt sintètic	0,3468 x	13,95000 =	4,83786	
	B8ZK-0P39	l	Protector químic insecticida-fungicida per a fusta (TP8)	0,150 x	7,04000 =	1,05600	
	B8ZM-0P35	kg	Segelladora	0,150 x	4,38000 =	0,65700	
					Subtotal...	6,55086	6,55086
				DESPESES AUXILIARS	1,50%		0,24221
				COST DIRECTE			22,94027
				DESPESES INDIRECTES	10,00%		2,29403
				COST EXECUCIÓ MATERIAL			25,23429
	PA22-5QF5	m2	Porta interior de fusta, pintada, amb porta de fulles batents de fusta per a un buit d'obra de 100x245 cm, amb bastiment per a envà, fulla batent i tapajunts de fusta. M2 de buit d'obra	Rend.: 1,000			236,24 €
	Partides d'obra:			Unitats	Preu €	Parcial	Import
	P89G-43TX	m2	Pintat de portes cegues de fusta, a l'esmalt sintètic, amb una capa de protector químic insecticida-fungicida, una segelladora i dues d'acabat	2,000 x	22,94027 =	45,88054	
	PAP2-37BI	u	Bastiment d'envà per a armari amb travesser inferior, de fulles batents, de fusta de pi roig per a pintar, amb alts i baixos per a una llum d'obra de 100 cm d'amplària i 245 cm d'alçària	0,408 x	69,34000 =	28,29072	
	PAQ1-51KO	u	Conjunt de quatre fulles batents per a portes d'armari, de fusta per a pintar, de 30 mm de gruix, de cares llises i estructura interior de cartró, de 50 cm d'amplària i 190 i 40 cm d'alçària	0,408 x	323,10976 =	131,82878	
	PAZ7-4X13	m	Tapajunts de fusta per a pintar de secció rectangular llisa de 9 mm de gruix i de 60 mm d'amplària	2,810 x	3,11916 =	8,76484	
					Subtotal...	214,76488	214,76488
				COST DIRECTE			214,76488
				DESPESES INDIRECTES	10,00%		21,47649
				COST EXECUCIÓ MATERIAL			236,24137
	PA22-5QF6	m2	Porta interior de fusta, pintada, amb porta de fulles batents de fusta d'una llum de bastiment aproximada de 70x200 cm, amb bastiment per a envà, fulla batent i tapajunts de fusta. M2 de llum de bastiment	Rend.: 1,000			194,25 €
	Partides d'obra:			Unitats	Preu €	Parcial	Import

Codi validació: 7733999577F2047CCKXNYJG3
 Verificació: https://ca.electronica.cat/
 Document signat electrònicament des de la plataforma esPublico Gestiona | Pàgina 90 de 366



JUSTIFICACIÓ DE PREUS

Data: 18/03/24

Pàg.: 14

PARTIDES D'OBRA

NÚM	CODI	UA	DESCRIPCIÓ				PREU
	P89G-43TX	m2	Pintat de portes cegues de fusta, a l'esmalt sintètic, amb una capa de protector químic insecticida-fungicida, una segelladora i dues d'acabat	2,000	x	22,94027 =	45,88054
	PAP0-373G	u	Bastiment d'envà per a porta, de fulles batents, de fusta de pi roig per a pintar per a una llum de bastiment de 70 cm d'amplària i 200 cm d'alçària	0,714	x	44,48000 =	31,75872
	PAQ5-3701	u	Fulla batent per a porta interior, de 35 mm de gruix, 70 cm d'amplària i 200 cm alçària, per a pintar, de cares llises i estructura interior de cartró, col·locada	0,714	x	109,70716 =	78,33091
	PAZ7-4X13	m	Tapajunts de fusta per a pintar de secció rectangular llisa de 9 mm de gruix i de 60 mm d'amplària	6,714	x	3,11916 =	20,94204
						Subtotal...	176,91221
						COST DIRECTE	176,91221
						DESPESES INDIRECTES 10,00%	17,69122
						COST EXECUCIÓ MATERIAL	194,60343
	PAP0-373G	u	Bastiment d'envà per a porta, de fulles batents, de fusta de pi roig per a pintar per a una llum de bastiment de 70 cm d'amplària i 200 cm d'alçària	Rend.: 1,000			48,93 €
				Unitats		Preu €	Parcial
	Materials:						Import
	BAP1-0WQI	u	Bastiment d'envà per a porta, de fulles batents de fusta de pi roig per a pintar, per a una llum de bastiment de 70 cm d'amplària i de 200 cm d'alçària	1,000	x	44,48000 =	44,48000
						Subtotal...	44,48000
						COST DIRECTE	44,48000
						DESPESES INDIRECTES 10,00%	4,44800
						COST EXECUCIÓ MATERIAL	48,92800
	PAP2-37BI	u	Bastiment d'envà per a armari amb travesser inferior, de fulles batents, de fusta de pi roig per a pintar, amb alts i baixos per a una llum d'obra de 100 cm d'amplària i 245 cm d'alçària	Rend.: 1,000			76,27 €
				Unitats		Preu €	Parcial
	Materials:						Import
	BAP2-0WSJ	u	Bastiment d'envà per a armari amb travesser inferior, de fulles batents de fusta de pi roig per a pintar, amb alts i baixos per a una llum d'obra de 100 cm d'amplària i 245 cm d'alçària	1,000	x	69,34000 =	69,34000
						Subtotal...	69,34000
						COST DIRECTE	69,34000
						DESPESES INDIRECTES 10,00%	6,93400
						COST EXECUCIÓ MATERIAL	76,27400

Codi Validació: 77955TTFZRO5CKXXNYJG3
 Verificació: https://sede.ajuntament.gub.es/validador/verificacio.caf/
 Document signat electrònicament des de la plataforma esPublico Gestiona



JUSTIFICACIÓ DE PREUS

Data: 18/03/24

Pàg.: 15

PARTIDES D'OBRA

NÚM	CODI	UA	DESCRIPCIÓ				PREU
	PAQ1-51KO	u	Conjunt de quatre fulles batents per a portes d'armari, de fusta per a pintar, de 30 mm de gruix, de cares llises i estructura interior de cartró, de 50 cm d'amplària i 190 i 40 cm d'alçària	Rend.: 1,000			355,42 €
	Mà d'obra:			Unitats	Preu €	Parcial	Import
	A01-FEP6	h	Ajudant fuster	0,130 /R x	25,60000 =	3,32800	
	A0F-000K	h	Oficial 1a fuster	2,970 /R x	29,12000 =	86,48640	
					Subtotal...	89,81440	89,81440
	Materials:						
	BAQ0-FFFK	u	Fulla batent per a porta d'armari, de fusta per a pintar, de 30 mm de gruix, de cares llises i estructura interior de cartró de 50 cm d'amplària i de 40 cm d'alçària	2,000 x	26,34000 =	52,68000	
	BAQ0-FFFY	u	Fulla batent per a porta d'armari, de fusta per a pintar, de 30 mm de gruix, de cares llises i estructura interior de cartró de 50 cm d'amplària i de 190 cm d'alçària	2,000 x	57,40000 =	114,80000	
	BAS0-0ZES	u	Ferramenta per a porta d'armari de quatre fulles batents, de preu mitjà	1,000 x	63,57000 =	63,57000	
					Subtotal...	231,05000	231,05000
				DESPESES AUXILIARS	2,50%		2,24536
				COST DIRECTE			323,10976
				DESPESES INDIRECTES	10,00%		32,31098
				COST EXECUCIÓ MATERIAL			355,42074
	PAQ5-37O1	u	Fulla batent per a porta interior, de 35 mm de gruix, 70 cm d'amplària i 200 cm alçària, per a pintar, de cares llises i estructura interior de cartró, col·locada	Rend.: 1,000			120,68 €
	Mà d'obra:			Unitats	Preu €	Parcial	Import
	A01-FEP6	h	Ajudant fuster	0,038 /R x	25,60000 =	0,97280	
	A0F-000K	h	Oficial 1a fuster	0,855 /R x	29,12000 =	24,89760	
					Subtotal...	25,87040	25,87040
	Materials:						
	BAQ3-0Y91	u	Fulla batent per a porta interior, de fusta per a pintar, de 35 mm de gruix, de cares llises i estructura interior de cartró, de 70 cm d'amplària i de 200 cm d'alçària	1,000 x	55,41000 =	55,41000	
	BAS0-0ZFB	u	Ferramenta per a porta d'interior d'una fulla batent, de preu mitjà	1,000 x	27,78000 =	27,78000	
					Subtotal...	83,19000	83,19000
				DESPESES AUXILIARS	2,50%		0,64000
				COST DIRECTE			109,70000
				DESPESES INDIRECTES	10,00%		10,93000
				COST EXECUCIÓ MATERIAL			120,67000
	PAZ7-4X13	m	Tapajunts de fusta per a pintar de secció rectangular llisa de 9 mm de gruix i de 60 mm d'amplària	Rend.: 1,000			3,00 €
	Mà d'obra:			Unitats	Preu €	Parcial	Import

Codi Validació: 47132595
 Verificació: https://castel.lleida.cat/validador/47132595
 Document signat electrònicament des de la plataforma esPublico Gestiona | Pàgina 92 de 366



JUSTIFICACIÓ DE PREUS

Data: 18/03/24

Pàg.: 16

PARTIDES D'OBRA

NÚM	CODI	UA	DESCRIPCIÓ			PREU
	A0F-000K	h	Oficial 1a fuster	0,031	/R x	29,12000 = 0,90272
						Subtotal... 0,90272
						0,90272
			Materials:			
	B0AK-07AS	kg	Clau acer	0,010	x	1,89000 = 0,01890
	BAZA-0Z9X	m	Tapajunts de fusta per a pintar de secció rectangular llisa de 9 mm de gruix i de 60 mm d'amplària	1,050	x	2,08000 = 2,18400
						Subtotal... 2,20290
						2,20290
						DESPESES AUXILIARS 1,50% 0,01354
						COST DIRECTE 3,11916
						DESPESES INDIRECTES 10,00% 0,31192
						COST EXECUCIÓ MATERIAL 3,43108

P- 1	E2131342	m3	Enderroc de fonament corregut de formigó armat, a mà i amb compressor i càrrega mecànica de runa sobre camió	Rend.: 1,000		194,08 €
				Unitats	Preu €	Parcial
			Mà d'obra:			Import
	A0125000	h	Oficial 1a soldador	1,000	/R x	27,42000 = 27,42000
	A0140000	h	Manobre	1,180	/R x	22,17000 = 26,16060
	A0150000	h	Manobre especialista	3,400	/R x	23,04000 = 78,33600
						Subtotal... 131,91660
			Maquinària:			131,91660
	C1101200	h	Compressor amb dos martells pneumàtics	1,700	/R x	14,32000 = 24,34400
	C1313330	h	Retroexcavadora sobre pneumàtics de 8 a 10 t	0,186	/R x	54,34000 = 10,10724
	C200S000	h	Equip i elements auxiliars per a tall oxiacetilènic	1,000	/R x	8,09000 = 8,09000
						Subtotal... 42,54124
						42,54124
						DESPESES AUXILIARS 1,50% 1,97871
						COST DIRECTE 176,43659
						DESPESES INDIRECTES 10,00% 17,64366
						COST EXECUCIÓ MATERIAL 194,08025

P- 2	E2R440M0	m3	Càrrega amb mitjans manuals i transport de terres a instal·lació autoritzada de gestió de residus, amb contenidor de 12 m3 de capacitat	Rend.: 1,000		35,84
				Unitats	Preu €	Parcial
			Mà d'obra:			Import
	A0140000	h	Manobre	0,750	/R x	22,17000 = 16,62750
						Subtotal... 16,62750
			Maquinària:			16,62750
	C1RA2C00	m3	Subministrament de contenidor metàl·lic de 12 m3 de capacitat i recollida amb residus inerts o no especials	1,000	/R x	15,79000 = 15,79000
						Subtotal... 15,79000
						15,79000

Codi Val: 77325995-01-27R031CKX01NYJG3
 Verificació: https://castellon.es/verificacio/Document signat electrònicament des de la plataforma esPublico Gestiona | Pàgina 93 de 96



JUSTIFICACIÓ DE PREUS

Data: 18/03/24

Pàg.: 18

PARTIDES D'OBRA

NÚM	CODI	UA	DESCRIPCIÓ				PREU	
						Subtotal...	0,45246	0,45246
	Materials:							
	B0A14200	kg	Filferro recuit de diàmetre 1.3 mm	0,0061	x	1,95000 =	0,01190	
	D0B2A100	kg	Acer en barres corrugades elaborat a l'obra i manipulats a taller B500S, de límit elàstic >= 500 N/mm2	1,000	x	1,35712 =	1,35712	
						Subtotal...	1,36902	1,36902
						DESPESES AUXILIARS	1,50%	0,00679
						COST DIRECTE		1,82827
						DESPESES INDIRECTES	10,00%	0,18283
						COST EXECUCIÓ MATERIAL		2,01109
P- 6	E3C515H3	m3	Formigó per a lloses de fonaments, HA-25/B/20/Ila, de consistència tova i grandària màxima del granulat 20 mm, abocat amb cubilot			Rend.: 1,000		96,93 €
	Mà d'obra:			Unitats		Preu €	Parcial	Import
	A0122000	h	Oficial 1a paleta	0,350	/R x	26,97000 =	9,43950	
	A0140000	h	Manobre	0,420	/R x	22,17000 =	9,31140	
						Subtotal...	18,75090	18,75090
	Materials:							
	B065960B	m3	Formigó HA-25/B/20/Ila de consistència tova, grandària màxima del granulat 20 mm, amb >= 275 kg/m3 de ciment, apte per a classe d'exposició IIa	1,050	x	65,80000 =	69,09000	
						Subtotal...	69,09000	69,09000
						DESPESES AUXILIARS	1,50%	0,28126
						COST DIRECTE		88,12216
						DESPESES INDIRECTES	10,00%	8,81222
						COST EXECUCIÓ MATERIAL		96,93438
P- 7	E3CB3000	kg	Armadura per a lloses de fonaments AP500 S d'acer en barres corrugades B500S de límit elàstic >= 500 N/mm2			Rend.: 1,000		1,95
	Mà d'obra:			Unitats		Preu €	Parcial	Import
	A0124000	h	Oficial 1a ferrallista	0,006	/R x	26,97000 =	0,16182	
	A0134000	h	Ajudant ferrallista	0,010	/R x	23,67000 =	0,23670	
						Subtotal...	0,39852	0,39852
	Materials:							
	B0A14200	kg	Filferro recuit de diàmetre 1.3 mm	0,0051	x	1,95000 =	0,00995	
	D0B2A100	kg	Acer en barres corrugades elaborat a l'obra i manipulats a taller B500S, de límit elàstic >= 500 N/mm2	1,000	x	1,35712 =	1,35712	
						Subtotal...	1,36707	1,36707

Codi Validació: 7T32599S7TFZRO8CCKXXNYJG3
 Verificació: https://castellon.es/portal/verificacio-cai/
 Document signat electrònicament des de la plataforma ePublico.es Gestiona | Pàgina 93 de 306



JUSTIFICACIÓ DE PREUS

Data: 18/03/24

Pàg.: 19

PARTIDES D'OBRA

NÚM	CODI	UA	DESCRIPCIÓ		PREU		
				DESPESES AUXILIARS 1,50%	0,00598		
				COST DIRECTE	1,77157		
				DESPESES INDIRECTES 10,00%	0,17716		
				COST EXECUCIÓ MATERIAL	1,94872		
P- 8	E4F7PK11	u	Llinda prefabricada de ceràmica armada de 14 cm d'amplària i 1.2 m de llargària, per a revestir, col·locada amb el mateix morter de la paret	Rend.: 1,000	19,47 €		
				Unitats	Preu €	Parcial	Import
	Mà d'obra:						
	A0122000	h	Oficial 1a paleta	0,240 /R x	26,97000 =	6,47280	
	A0140000	h	Manobre	0,240 /R x	22,17000 =	5,32080	
					Subtotal...	11,79360	11,79360
	Materials:						
	B0D625A0	cu	Puntal metàl·lic i telescòpic per a 3 m d'alçària i 150 usos	0,0101 x	15,55000 =	0,15706	
	B4F7PK10	u	Llinda prefabricada de ceràmica armada de 14 cm d'amplària i 1.2 m de llargària, per a revestir	1,000 x	5,45000 =	5,45000	
					Subtotal...	5,60706	5,60706
				DESPESES AUXILIARS 2,50%	0,29484		
				COST DIRECTE	17,69550		
				DESPESES INDIRECTES 10,00%	1,76955		
				COST EXECUCIÓ MATERIAL	19,46505		
P- 9	E6121512	m2	Paret de tancament recolzada de gruix 14 cm, de maó calat, LD, R-15, de 290x140x190 mm, per a revestir, categoria I, segons la norma UNE-EN 771-1, col·locat amb morter per a ram de paleta industrialitzat M 5 (5 N/mm ²) de designació (G) segons norma UNE-EN 998-2	Rend.: 1,000	29,73		
				Unitats	Preu €	Parcial	Import
	Mà d'obra:						
	A0122000	h	Oficial 1a paleta	0,470 /R x	26,97000 =	12,67590	
	A0140000	h	Manobre	0,240 /R x	22,17000 =	5,32080	
	A0150000	h	Manobre especialista	0,120 /R x	23,04000 =	2,76480	
					Subtotal...	20,76150	20,76150
	Maquinària:						
	C1704100	h	Mesclador continu amb sitja per a morter preparat a granel	0,120 /R x	1,70000 =	0,20400	
					Subtotal...	0,20400	0,20400
	Materials:						
	B0111000	m3	Aigua	0,0054 x	1,62000 =	0,00875	
	B0710250	t	Morter per a ram de paleta, classe M 5 (5 N/mm ²), a granel, de designació (G) segons norma UNE-EN 998-2	0,0234 x	44,30000 =	1,03662	

Codi Validació: 7T32599S5ZFZRO3LCKXXPKJG3
 Verificació: https://castellon.es/portal/validar/
 Document signat electrònicament des de la Plataforma esPublico Gestiona | Pàgina 96 de 96



JUSTIFICACIÓ DE PREUS

Data: 18/03/24

Pàg.: 20

PARTIDES D'OBRA

NÚM	CODI	UA	DESCRIPCIÓ				PREU
	B0F1128L	u	Maó calat R-15 de 290x140x190 mm, per a revestir, categoria I, LD, segons la norma UNE-EN 771-1	15,000	x	0,30000 =	4,50000
						Subtotal...	5,54537
						DESPESES AUXILIARS 2,50%	0,51904
						COST DIRECTE	27,02991
						DESPESES INDIRECTES 10,00%	2,70299
						COST EXECUCIÓ MATERIAL	29,73290
P- 10	E614HSAK	m2	Paredó recolzat divisori de 10 cm de gruix, de totxana de 290x140x100 mm, LD, categoria I, segons la norma UNE-EN 771-1, per a revestir, col·locat amb morter mixt 1:2:10			Rend.: 1,000	28,84 €
				Unitats		Preu €	Parcial
	Mà d'obra:						Import
	A0122000	h	Oficial 1a paleta	0,460	/R x	26,97000 =	12,40620
	A0140000	h	Manobre	0,230	/R x	22,17000 =	5,09910
						Subtotal...	17,50530
							17,50530
	Materials:						
	B0FA12A0	u	Totxana de 290x140x100 mm, categoria I, LD, segons la norma UNE-EN 771-1	22,5012	x	0,25000 =	5,62530
	D070A4D1	m3	Morter mixt de ciment pòrtland amb filler calcari CEM II/B-L, calç i sorra, amb 200 kg/m3 de ciment, amb una proporció en volum 1:2:10 i 2.5 N/mm2 de resistència a compressió, elaborat a l'obra	0,0128	x	207,15782 =	2,65162
						Subtotal...	8,27692
						DESPESES AUXILIARS 2,50%	0,43763
						COST DIRECTE	26,21985
						DESPESES INDIRECTES 10,00%	2,62199
						COST EXECUCIÓ MATERIAL	28,84184
P- 11	E7B21H0L	m2	Làmina separadora de polietilè de 150 µm i 144 g/m2, col·locada no adherida			Rend.: 1,000	1,67
				Unitats		Preu €	Parcial
	Mà d'obra:						Import
	A0127000	h	Oficial 1a col·locador	0,030	/R x	26,97000 =	0,80910
	A0137000	h	Ajudant col·locador	0,015	/R x	23,67000 =	0,35505
						Subtotal...	1,16415
							1,16415
	Materials:						
	B7711H00	m2	Vel de polietilè de gruix 150 µm i de pes 144 g/m2	1,100	x	0,31000 =	0,34100
						Subtotal...	0,34100
						DESPESES AUXILIARS 1,50%	0,05115
						COST DIRECTE	1,56230
						DESPESES INDIRECTES 10,00%	0,15623

Codi Verificació: 259977ZRO3LCPXNYJG3
 Verificació: https://sede.sedelectronica.gub.es/verificaci...
 Document signat electrònicament des de la plataforma esPublico



JUSTIFICACIÓ DE PREUS

Data: 18/03/24

Pàg.: 21

PARTIDES D'OBRA

NÚM	CODI	UA	DESCRIPCIÓ	COST EXECUCIÓ MATERIAL			PREU
							1,67487
P- 12	E8121212	m2	Enguixat a bona vista sobre parament vertical interior, a més de 3,00 m d'alçària, amb guix B1, acabat lliscat amb guix C6 segons la norma UNE-EN 13279-1	Rend.: 1,000			10,03 €
	Mà d'obra:			Unitats	Preu €	Parcial	Import
	A0129000	h	Oficial 1a guixaire	0,180 /R x	26,97000 =	4,85460	
	A0149000	h	Manobre guixaire	0,090 /R x	22,17000 =	1,99530	
					Subtotal...	6,84990	6,84990
	Materials:						
	B0521200	kg	Guix de designació C6/20/2, segons la norma UNE-EN 13279-1	0,798 x	0,17000 =	0,13566	
	D07J1100	m3	Pasta de guix B1	0,0123 x	159,36370 =	1,96017	
					Subtotal...	2,09583	2,09583
				DESPESES AUXILIARS	2,50%		0,17125
				COST DIRECTE			9,11698
				DESPESES INDIRECTES	10,00%		0,91170
				COST EXECUCIÓ MATERIAL			10,02868
P- 13	E898J2A0	m2	Pintat de parament vertical de guix, amb pintura plàstica amb acabat llis, amb una capa segelladora i dues d'acabat	Rend.: 1,000			5,51 €
	Mà d'obra:			Unitats	Preu €	Parcial	Import
	A012D000	h	Oficial 1a pintor	0,100 /R x	26,97000 =	2,69700	
	A013D000	h	Ajudant pintor	0,010 /R x	23,67000 =	0,23670	
					Subtotal...	2,93370	2,93370
	Materials:						
	B89ZPD00	kg	Pintura plàstica per a interiors	0,3978 x	3,42000 =	1,36048	
	B8ZA1000	kg	Segelladora	0,153 x	4,38000 =	0,67014	
					Subtotal...	2,03062	2,03062
				DESPESES AUXILIARS	1,50%		0,0440
				COST DIRECTE			5,0683
				DESPESES INDIRECTES	10,00%		0,56916
				COST EXECUCIÓ MATERIAL			5,56916
P- 14	E898K2A0	m2	Pintat de parament horitzontal de guix, amb pintura plàstica amb acabat llis, amb una capa segelladora i dues d'acabat	Rend.: 1,000			6,37125 €
	Mà d'obra:			Unitats	Preu €	Parcial	Import
	A012D000	h	Oficial 1a pintor	0,125 /R x	26,97000 =	3,37125	

Codi Validador: 7732548577FZRO3L6XK8YK37
 Verificació: https://caselintersol.eadmit.gva.es/verificador
 Document signat electrònicament des de la Plataforma de Gestió de Contractes de l'Administració Pública de la Generalitat Valenciana | Pàgina 98 de 366



JUSTIFICACIÓ DE PREUS

Data: 18/03/24

Pàg.: 22

PARTIDES D'OBRA

NÚM	CODI	UA	DESCRIPCIÓ	PREU
	A013D000	h	Ajudant pintor	0,015 /R x 23,67000 = 0,35505
				Subtotal... 3,72630
	Materials:			
	B89ZPD00	kg	Pintura plàstica per a interiors	0,3978 x 3,42000 = 1,36048
	B8ZA1000	kg	Segelladora	0,153 x 4,38000 = 0,67014
				Subtotal... 2,03062
			DESPESES AUXILIARS 1,50%	0,05589
			COST DIRECTE	5,81281
			DESPESES INDIRECTES 10,00%	0,58128
			COST EXECUCIÓ MATERIAL	6,39410
P- 15	E9DC1P23	m2	Paviment interior, de rajola de gres porcellànic premsat esmaltat, grup Bla (UNE-EN 14411), de forma rectangular o quadrada, preu mitjà, de 6 a 15 peces/m2, col·locades amb adhesiu per a rajola ceràmica C1 (UNE-EN 12004) i rejuntat amb beurada CG1 (UNE-EN 13888)	Rend.: 1,000 40,46 €
				Unitats Preu € Parcial Import
	Mà d'obra:			
	A0127000	h	Oficial 1a col·locador	0,450 /R x 26,97000 = 12,13650
	A0137000	h	Ajudant col·locador	0,200 /R x 23,67000 = 4,73400
	A0140000	h	Manobre	0,030 /R x 22,17000 = 0,66510
				Subtotal... 17,53560
	Materials:			
	B05A2103	kg	Material per a rejuntat de rajoles ceràmiques CG1 segons norma UNE-EN 13888, de color	1,425 x 0,34000 = 0,48450
	B0711010	kg	Adhesiu cimentós tipus C1 segons norma UNE-EN 12004	7,0035 x 0,35000 = 2,45123
	B0FH6183	m2	Rajola de gres porcellànic premsat esmaltat de forma rectangular o quadrada, de 6 a 15 peces/m2, preu mitjà, grup Bla (UNE-EN 14411)	1,020 x 15,73000 = 16,04460
				Subtotal... 18,98033
			DESPESES AUXILIARS 1,50%	0,26303
			COST DIRECTE	36,77896
			DESPESES INDIRECTES 10,00%	3,67790
			COST EXECUCIÓ MATERIAL	40,46386
P- 16	EANA7196	u	Bastiment de base d'envà per a porta de fusta per a una llum de bastiment de 90 cm d'amplària i 210 cm d'alçària	Rend.: 1,000 28,71000 €
				Unitats Preu € Parcial Import
	Materials:			
	BANA7196	u	Bastiment de base d'envà per a porta de fusta, per a una llum de bastiment de 90 cm d'amplària i 210 cm d'alçària	1,000 x 25,71000 = 25,71000
				Subtotal... 25,71000

Pàgina 99 de 366
 Gestió de la Plaça
 Verificació: https://casg.cat/verificacio/7732510831CKXXNY
 Verificació: https://casg.cat/verificacio/7732510831CKXXNY
 Document signat electrònicament



JUSTIFICACIÓ DE PREUS

Data: 18/03/24

Pàg.: 23

PARTIDES D'OBRA

NÚM	CODI	UA	DESCRIPCIÓ	PREU																				
				<table border="0"> <tr> <td>COST DIRECTE</td> <td style="text-align: right;">25,71000</td> </tr> <tr> <td>DESPESES INDIRECTES 10,00%</td> <td style="text-align: right;">2,57100</td> </tr> <tr> <td>COST EXECUCIÓ MATERIAL</td> <td style="text-align: right;">28,28100</td> </tr> </table>	COST DIRECTE	25,71000	DESPESES INDIRECTES 10,00%	2,57100	COST EXECUCIÓ MATERIAL	28,28100														
COST DIRECTE	25,71000																							
DESPESES INDIRECTES 10,00%	2,57100																							
COST EXECUCIÓ MATERIAL	28,28100																							
P- 17	EJ13U010	u	Modificació de la instal·lació de fontaneria i desaiçües per nova posició d'aparells sanitaris. Inclou col·locació d'aparells sanitaris existents, desmuntats per la seva recol·locació	Rend.: 1,000 2.808,51 €																				
P- 18	EL711KA2	u	<p>Ascensor elèctric sense cambra de maquinària, sistema de tracció sense reductor i corba d'acceleració i desacceleració progressiva, velocitat 1 m/s, nivell de trànsit mig, per a 13 persones (càrrega màxima de 1000 kg), de 3 parades (recorregut 7.6 m), habitacle de qualitat mitjana de 2100x1100x2300 mm, embarcament simple amb portes automàtiques d'obertura lateral de 2 fulles d'acer inoxidable de 900x2100 mm, portes d'accés automàtiques d'obertura lateral de 2 fulles d'acer inoxidable de qualitat mitjana de 900x2100 mm, maniobra col·lectiva de pujada i baixada simple, amb marcatge CE segons REAL DECRETO 203/2016.</p> <p>Ascensor segons directiva 2014/33/UE, EN 81-20/50 i EN 81-28. Velocitat 1,00 m/s´ Accionament Gearless Càrrega 1000 kg, per a 13 persones. 3 parades Sense cambra de màquines Dimensions de la cabina 1.100 x 2.100 (ample i fons)- S'inclou il·luminació LED, passamans, materials d'acabats, paviment... Portes automàtiques 2 fulles laterals acabat en acer inox. PORTes de replà en acer inox. Tipus de maniobra col·lectiva en baixada. Botonera en columnna i display LCD en cabina i a cada replà. Dimensions del forat arquitectònic 1.900mm x 2.400mm (ample i fons). Fossat mínim 1.200mm. Recorregut última parada 3.600mm.</p>	Rend.: 1,000 35.110,99 €																				
				<table border="0"> <tr> <td>Unitats</td> <td>Preu €</td> <td>Parcial</td> <td></td> </tr> <tr> <td>Mà d'obra:</td> <td></td> <td></td> <td></td> </tr> <tr> <td>A012M000</td> <td>h</td> <td>Oficial 1a muntador</td> <td>185,000 /R x 27,88000 = 5.157,80000</td> </tr> <tr> <td>A013M000</td> <td>h</td> <td>Ajudant muntador</td> <td>185,000 /R x 23,67000 = 4.378,95000</td> </tr> <tr> <td colspan="2"></td> <td>Subtotal...</td> <td style="text-align: right;">9.536,75000</td> </tr> </table>	Unitats	Preu €	Parcial		Mà d'obra:				A012M000	h	Oficial 1a muntador	185,000 /R x 27,88000 = 5.157,80000	A013M000	h	Ajudant muntador	185,000 /R x 23,67000 = 4.378,95000			Subtotal...	9.536,75000
Unitats	Preu €	Parcial																						
Mà d'obra:																								
A012M000	h	Oficial 1a muntador	185,000 /R x 27,88000 = 5.157,80000																					
A013M000	h	Ajudant muntador	185,000 /R x 23,67000 = 4.378,95000																					
		Subtotal...	9.536,75000																					
Materials:				9.536,75000																				

Codi Validació: 7T3259957E7ZRO3LCKXXN2024/ Verificació: https://castellon.es/validador/ Document signat electrònicament des de la plataforma esPublico Gestiona | Pàgina 100 de 366



JUSTIFICACIÓ DE PREUS

Data: 18/03/24

Pàg.: 24

PARTIDES D'OBRA

NÚM	CODI	UA	DESCRIPCIÓ				PREU	
	BL411RA1	u	Muntacamilles elèctric sense cambra de maquinària, sistema de tracció sense reductor i corba d'acceleració i desacceleració progressiva, velocitat 1 m/s, nivell de trànsit mig, per a 13 persones (càrrega màxima de 1000 kg), de 2 a 6 parades (recorregut 3 a 15 m), habitacle de qualitat mitjana de mides 2100x1100x2300 mm, embarcament simple amb portes automàtiques d'obertura lateral de 2 fulles d'acer inoxidable de 900x2100 mm, maniobra col·lectiva de pujada i baixada simple, amb marcatge CE segons REAL DECRETO 203/2016	1,000	x	18.500,00000 =	18.500,00000	
	BL4M1KA1	u	Material per a formació de parada de muntacamilles elèctric, velocitat 1 m/s, nivell de trànsit mig, per a 13 persones (càrrega màxima de 1000 kg), de 2 a 6 parades, de qualitat mitjana, portes d'accés automàtiques d'obertura lateral de 2 fulles d'acer inoxidable de 900x2100 mm, maniobra col·lectiva de pujada i baixada simple, amb marcatge CE segons REAL DECRETO 203/2016	3,000	x	1.182,85000 =	3.548,55000	
Subtotal...							22.048,55000	22.048,55000
DESPESES AUXILIARS 3,50%								333,78625
COST DIRECTE								31.919,08625
DESPESES INDIRECTES 10,00%								3.191,90862
COST EXECUCIÓ MATERIAL								35.110,99487
P- 19	G3Z114T1	m2	Capa de neteja i anivellament de 20 cm de gruix de formigó HL-150/B/20 de consistència tova i grandària màxima del granulat 20 mm, abocat des de camió	Rend.: 1,000				27,32 €
	Mà d'obra:			Unitats		Preu €	Parcial	Import
	A0121000	h	Oficial 1a	0,115	/R x	26,97000 =	3,10155	
	A0140000	h	Manobre	0,210	/R x	22,17000 =	4,65570	
Subtotal...							7,75725	7,75725
	Materials:							
	B06NLA2B	m3	Formigó de neteja, amb una dosificació de 150 kg/m3 de ciment, consistència tova i grandària màxima del granulat 20 mm, HL-150/B/20	0,210	x	80,78000 =	16,96380	
Subtotal...							16,96380	16,96380
DESPESES AUXILIARS 1,50%								0,11636
COST DIRECTE								24,83741
DESPESES INDIRECTES 10,00%								2,48374
COST EXECUCIÓ MATERIAL								27,32155
P- 20	H1521431	m	A justificar per aplicació de mesures de Seguretat i Salut necessàries per a l'execució de les obres. Inclòs redacció de Pla de Seguretat i Salut	Rend.: 1,000				2.621,20

Codi Validació: 7732290577FZRO6C04XN3JC
 Verificació: https://ca2.sir.cat/validador/verificador.asp?ca=ca2
 Document signat electrònicament des de la Plataforma eSIR Pública Gestiona | Pàgina 101 de 366



JUSTIFICACIÓ DE PREUS

Data: 18/03/24

Pàg.: 25

PARTIDES D'OBRA

NÚM	CODI	UA	DESCRIPCIÓ	PREU
P- 21	J060GG06	u	A justificar per a la realització d'assaigs de control de qualitat necessaris per al correcte control d'obra que exedeixin percentualment els estipulats als Plecs de Condicions Tècniques Particulars.	Rend.: 1,000 440,00 €
P- 22	K2144A00	m2	Enderroc de sostre complet, incloent paviment, entrebigat, bigueta de perfil laminat, cel ras i instal·lacions interior de cel ras, amb mitjans manuals i càrrega manual de runa sobre camió o contenidor	Rend.: 1,000 50,96 €
	Mà d'obra:			
	A0125000	h	Oficial 1a soldador	Unitats: 0,350 /R x Preu €: 27,42000 = Parcial: 9,59700
	A0140000	h	Manobre	Unitats: 1,500 /R x Preu €: 22,17000 = Parcial: 33,25500
			Subtotal...	42,85200
	Maquinària:			
	C200S000	h	Equip i elements auxiliars per a tall oxiacetilènic	Unitats: 0,350 /R x Preu €: 8,09000 = Parcial: 2,83150
			Subtotal...	2,83150
			DESPESES AUXILIARS 1,50%	0,64278
			COST DIRECTE	46,32628
			DESPESES INDIRECTES 10,00%	4,63263
			COST EXECUCIÓ MATERIAL	50,95891
P- 23	K2163511	m2	Enderroc de paredó de ceràmica 10 cm de gruix, amb mitjans manuals i càrrega manual de runa sobre camió o contenidor	Rend.: 1,000 8,66 €
	Mà d'obra:			
	A0140000	h	Manobre	Unitats: 0,350 /R x Preu €: 22,17000 = Parcial: 7,75950
			Subtotal...	7,75950
			DESPESES AUXILIARS 1,50%	0,11639
			COST DIRECTE	7,87589
			DESPESES INDIRECTES 10,00%	0,78759
			COST EXECUCIÓ MATERIAL	8,66348
P- 24	K2192913	m2	Enderroc de solera de formigó lleugerament armat, de fins a 15 cm de gruix, amb compressor i càrrega manual de runa sobre camió o contenidor	Rend.: 1,000 12,12 €
	Mà d'obra:			
	A0140000	h	Manobre	Unitats: 0,100 /R x Preu €: 22,17000 = Parcial: 2,21700
	A0150000	h	Manobre especialista	Unitats: 0,300 /R x Preu €: 23,04000 = Parcial: 6,91200
			Subtotal...	9,12900
	Maquinària:			
	C1101200	h	Compressor amb dos martells pneumàtics	Unitats: 0,150 /R x Preu €: 14,32000 = Parcial: 2,14800

Codi Validació: 7T32599S7TF2203LCKKXNYJG3
 Verificació: https://ca.seu.gub.cat/verificacio/7T32599S7TF2203LCKKXNYJG3
 Document signat electrònicament des de la plataforma PublicoGestiona | Pàgina 102 de 306



JUSTIFICACIÓ DE PREUS

Data: 18/03/24

Pàg.: 26

PARTIDES D'OBRA

NÚM	CODI	UA	DESCRIPCIÓ	PREU
			Subtotal...	2,14800
				2,14800
			DESPESES AUXILIARS 1,50%	0,13694
			COST DIRECTE	11,41394
			DESPESES INDIRECTES 10,00%	1,14139
			COST EXECUCIÓ MATERIAL	12,55533
P- 25	K21A3011	u	Arrencada de full i bastiment de porta interior amb mitjans manuals i càrrega manual sobre camió o contenidor	Rend.: 1,000
				12,38 €
	Mà d'obra:			
	A0140000	h	Manobre	
			Unitats	Preu €
			Parcial	Import
			0,500 /R x	22,17000 =
			11,08500	
			Subtotal...	11,08500
			DESPESES AUXILIARS 1,50%	0,16628
			COST DIRECTE	11,25128
			DESPESES INDIRECTES 10,00%	1,12513
			COST EXECUCIÓ MATERIAL	12,37640
P- 26	K21AU00A	u	Desmuntatge de fulla de porta interior de fusta de 2 m2 de superfície, com a màxim, amb recuperació de ferramentes, amb mitjans manuals, aplec de material per a la seva reutilització o restauració i càrrega de runa sobre camió o contenidor	Rend.: 1,000
				28,05 €
	Mà d'obra:			
	A012A000	h	Oficial 1a fuster	
	A0140000	h	Manobre	
			Unitats	Preu €
			Parcial	Import
			0,350 /R x	27,45000 =
			9,60750	
			0,700 /R x	22,17000 =
			15,51900	
			Subtotal...	25,12650
			DESPESES AUXILIARS 1,50%	0,37690
			COST DIRECTE	25,50340
			DESPESES INDIRECTES 10,00%	2,55034
			COST EXECUCIÓ MATERIAL	28,05374
P- 27	K21EA011	m	Partida alçada a justificar per la modificació de conducte de calefacció, degut a la instal·lació de l'ascensor, en cas de veure's afectat per la situació del nou fossat.	Rend.: 1,000
				1.404,20 €
P- 28	K21JD111	u	Arrencada de lavabo, suport, aixetes, sífó, desguassos i desconnexió de les xarxes de subministrament i d'evacuació, amb mitjans manuals i càrrega manual de runa sobre camió o contenidor	Rend.: 1,000
				19,20 €
	Mà d'obra:			
			Unitats	Preu €
			Parcial	Import

Codi validació: 7732999S7TFZRO3LCKKXNYJG3
 Verificació: https://ca.eadministracio.cat/
 Document signat electrònicament des de la plataforma ca.eadministracio.cat/ | Pàgina 103 de 366



JUSTIFICACIÓ DE PREUS

Data: 18/03/24

Pàg.: 27

PARTIDES D'OBRA

NÚM	CODI	UA	DESCRIPCIÓ	PREU
	A012J000	h	Oficial 1a lampista	0,550 /R x 27,88000 = 15,33400
	A0140000	h	Manobre	0,100 /R x 22,17000 = 2,21700
			Subtotal...	17,55100
			DESPESES AUXILIARS 1,50%	0,26327
			COST DIRECTE	17,81426
			DESPESES INDIRECTES 10,00%	1,78143
			COST EXECUCIÓ MATERIAL	19,59569
P- 29	K222141C	m3	Excavació de rasa i pou de fins a 2 m de fondària, en terreny compacte (SPT 20-50), realitzada amb mitjans manuals i càrrega manual sobre contenidor	Rend.: 1,000 100,50 €
	Mà d'obra:			Unitats Preu € Parcial Import
	A0140000	h	Manobre	4,060 /R x 22,17000 = 90,01020
			Subtotal...	90,01020
			DESPESES AUXILIARS 1,50%	1,35015
			COST DIRECTE	91,36035
			DESPESES INDIRECTES 10,00%	9,13604
			COST EXECUCIÓ MATERIAL	100,49639
P- 30	K2RA7LP0	m3	Deposició controlada a dipòsit autoritzat de residus de terra inerts amb una densitat 1.6 t/m3, procedents d'excavació, amb codi 170504 segons la Llista Europea de Residus (ORDEN MAM/304/2002)	Rend.: 1,000 4,95 €
	Materials:			Unitats Preu € Parcial Import
	B2RA7LP0	m3	Deposició controlada a dipòsit autoritzat de residus de terra inerts amb una densitat 1.6 t/m3, procedents d'excavació, amb codi 170504 segons la Llista Europea de Residus (ORDEN MAM/304/2002)	1,000 x 4,50000 = 4,50000
			Subtotal...	4,50000
			COST DIRECTE	4,50000
			DESPESES INDIRECTES 10,00%	0,45000
			COST EXECUCIÓ MATERIAL	4,95000
P- 31	KAQRU0C2	u	Desmuntatge i reposició de porta interior de fusta, d'una fulla batent, de cares llises i estructura interior de cartró, de fins a 2 m2 de superfície	Rend.: 1,000 42,100 €
	Mà d'obra:			Unitats Preu € Parcial Import
	A012A000	h	Oficial 1a fuster	0,3333 /R x 27,45000 = 9,14909
	A013A000	h	Ajudant fuster	0,0667 /R x 23,85000 = 1,59080

Codi Validació: 711259957172PO3LCKXXV104 de 366
 Verificació: https://sedelectronica.gub.es/portal/validacion/Document signat electrònicament des de la Plataforma de Seguretat Pública



JUSTIFICACIÓ DE PREUS

Data: 18/03/24

Pàg.: 28

PARTIDES D'OBRA

NÚM	CODI	UA	DESCRIPCIÓ				PREU	
						Subtotal...	10,73989	10,73989
	Materials:							
	BAZGC360	u	Ferramenta per a porta d'interior d'una fulla batent, de preu mitjà	1,000	x	27,78000 =	27,78000	
						Subtotal...	27,78000	27,78000
						DESPESES AUXILIARS	3,00%	0,32220
						COST DIRECTE		38,84209
						DESPESES INDIRECTES	10,00%	3,88421
						COST EXECUCIÓ MATERIAL		42,72630
P- 32	KAQRU0CX	u	Desmuntatge i reposició de porta interior de fusta, d'una fulla batent, de cares llises i estructura interior de cartró, de fins a 2 m2 de superfície, Acabat aplacat amb HPL			Rend.: 1,000		708,37 €
	Mà d'obra:			Unitats		Preu €	Parcial	Import
	A012A000	h	Oficial 1a fuster	0,3333	/R x	27,45000 =	9,14909	
	A013A000	h	Ajudant fuster	0,0667	/R x	23,85000 =	1,59080	
						Subtotal...	10,73989	10,73989
	Materials:							
	BAZGC360	u	Ferramenta per a porta d'interior d'una fulla batent, de preu mitjà	1,000	x	27,78000 =	27,78000	
						Subtotal...	27,78000	27,78000
	Partides d'obra:							
	P6ZR-HHSE	m2	Revestiment modular lleuger de parament interior, format per una estructura portant de muntants d'acer inoxidable, fixada directament a paret mitjançant ancoratjes especials, plaquetes fixes de gres, ceràmica o vidre, amb una ocupació del 50 a 80% de la superfície.Col·locat	1,800	x	121,41878 =	218,55380	
	PA22-5QF5	m2	Porta interior de fusta, pintada, amb porta de fulles batents de fusta per a un buit d'obra de 100x245 cm, amb bastiment per a envà, fulla batent i tapajunts de fusta. M2 de buit d'obra	1,800	x	214,76488 =	386,57678	
						Subtotal...	605,13058	605,13058
						DESPESES AUXILIARS	3,00%	0,32220
						COST DIRECTE		643,97267
						DESPESES INDIRECTES	10,00%	64,39561
						COST EXECUCIÓ MATERIAL		708,36988
P- 33	KG22K811	m	Partida alçada a justificar per la modificació de la instal·lació elèctrica degut a les modificacions puntuals en espais afectats per la nova distribució. S'inclouen mecanismes, punts de llum, làmpades, conductors, elements de gestió i protecció per deixar la instal·lació en perfecte funcionament.			Rend.: 1,000		2.921,26 €

Codi Validació: 7T325950247TFZRO3LCPK4K67UG547
 Verificació: https://castellonsol.eadniss.gva.es/portal/validador
 Document signat electrònicament des de la Plataforma de Publico Gestiona | Pàgina 105 de 366



JUSTIFICACIÓ DE PREUS

Data: 18/03/24

Pàg.: 29

PARTIDES D'OBRA

NÚM	CODI	UA	DESCRIPCIÓ	PREU
P- 34	KG22K81X	m	Partida alçada a justificar per la modificació de la instal·lació elèctrica, degut a la instal·lació de l'ascensor. S'inclou quadre elèctric amb magnetotèrmic, diferencial i tots els aparells pel funcionament correcte de la instal·lació. S'inclou conductor de línia des de quadre general a subquadre de l'ascensor. Ma d'obra inclosa	Rend.: 1,000 3.931,91 €
P- 35	L84R1005	m2	Tapar forat de més d'1 m2 i fins a 4 m2 en cel ras fix i enguixar	Rend.: 1,000 57,02 €
	Mà d'obra:			
	A0129000	h	Oficial 1a guixaire	Unitats Preu € Parcial Import
				1,5386 /R x 26,97000 = 41,49604
				Subtotal... 41,49604 41,49604
	Materials:			
	B0523300	kg	Guix escaiola amb additius de designació A, segons la norma UNE-EN 13279-1	8,000 x 0,40000 = 3,20000
	B0A12000	kg	Filferro acer galvanitzat	0,264 x 2,79000 = 0,73656
	B8411C50	m2	Placa d'escaiola per a revestir, de 600x1200 mm, per a cel ras fix, i reacció al foc A2-s1, d0	1,300 x 4,45000 = 5,78500
				Subtotal... 9,72156 9,72156
			DESPESES AUXILIARS 1,50%	0,62244
			COST DIRECTE	51,84004
			DESPESES INDIRECTES 10,00%	5,18400
			COST EXECUCIÓ MATERIAL	57,02404
P- 36	P442-DFYZ	kg	Acer S275JR segons UNE-EN 10025-2, per a bigues formades per peça composta, en perfils laminats en calent sèrie IPN, IPE, HEB, HEA, HEM i UPN, treballat a taller i amb una capa d'imprimació antioxidant, col·locat a l'obra amb soldadura i cargols	Rend.: 1,000 2,85 €
	Mà d'obra:			
	A01-FEP1	h	Ajudant soldador	Unitats Preu € Parcial Import
	A0F-000Y	h	Oficial 1a soldador	0,010 /R x 25,50000 = 0,25500
				0,018 /R x 29,08000 = 0,52344
				Subtotal... 0,77844 0,77844
	Maquinària:			
	C206-00DW	h	Equip i elements auxiliars per a soldadura elèctrica	0,018 /R x 3,11000 = 0,05598
				Subtotal... 0,05598 0,05598
	Materials:			
	B44Z-0LVZ	kg	Acer S275JR segons UNE-EN 10025-2, format per peça composta, en perfils laminats en calent sèrie IPN, IPE, HEB, HEA, HEM i UPN, treballat al taller per a col·locar amb cargols i amb una capa d'imprimació antioxidant	1,000 x 1,74000 = 1,74000
				Subtotal... 1,74000 1,74000

Codi Validació: 7T32599S7TFZRO3904XXXXNYJG3
 Verificació: https://castellersol.eadri.cat/validador/Document signat electrònicament des de la plataforma esPublico Gestiona | Pàgina 106 de 366



JUSTIFICACIÓ DE PREUS

Data: 18/03/24

Pàg.: 30

PARTIDES D'OBRA

NÚM	CODI	UA	DESCRIPCIÓ	PREU		
			DESPESES AUXILIARS 2,50%	0,01946		
			COST DIRECTE	2,59388		
			DESPESES INDIRECTES 10,00%	0,25939		
			COST EXECUCIÓ MATERIAL	2,85327		
P- 37	P442-DG03	kg	Acer S275JR segons UNE-EN 10025-2, per a bigues formades per peça composta, en perfils laminats en calent sèrie L, LD, T, rodó, quadrat, rectangular i planxa, treballat a taller i amb una capa d'imprimació antioxidant, col·locat a l'obra amb soldadura i cargols	Rend.: 1,000 3,00 €		
	Mà d'obra:		Unitats	Preu €	Parcial	Import
	A01-FEP1	h	Ajudant soldador	0,010 /R x 25,50000 =	0,25500	
	A0F-000Y	h	Oficial 1a soldador	0,018 /R x 29,08000 =	0,52344	
				Subtotal...	0,77844	0,77844
	Maquinària:					
	C206-00DW	h	Equip i elements auxiliars per a soldadura elèctrica	0,018 /R x 3,11000 =	0,05598	
				Subtotal...	0,05598	0,05598
	Materials:					
	B44Z-0LW8	kg	Acer S275JR segons UNE-EN 10025-2, format per peça composta, en perfils laminats en calent sèrie L, LD, T, rodó, quadrat, rectangular i planxa, treballat al taller per a col·locar amb cargols i amb una capa d'imprimació antioxidant	1,000 x 1,87000 =	1,87000	
				Subtotal...	1,87000	1,87000
			DESPESES AUXILIARS 2,50%	0,01946		
			COST DIRECTE	2,72388		
			DESPESES INDIRECTES 10,00%	0,27239		
			COST EXECUCIÓ MATERIAL	2,99627		
P- 38	P654-10YQB	m2	Envà de plaques de guix laminat amb aïllament de plaques de llana de roca format per estructura senzilla reforçada en H amb perfil·leria de planxa d'acer galvanitzat, amb un gruix total de l'envà de 78 mm, muntants cada 600 mm de 48 mm d'amplària i canals de 48 mm d'amplària, 2 plaques a cada cara amb duresa superficial (I), resistent al foc (F), hidròfuga (H) i amb aïllament acústic (D) de 15+15 mm de gruix en cada cara, fixades mecànicament i aïllament de plaques de llana mineral de roca de resistència tèrmica >= 1,081 m2-K/W	Rend.: 1,000 79,64 €		
	Mà d'obra:		Unitats	Preu €	Parcial	Import
	A01-FEP3	h	Ajudant col·locador	0,125 /R x 25,40000 =	3,17500	
	A0F-000D	h	Oficial 1a col·locador	0,360 /R x 28,61000 =	10,29960	
				Subtotal...	13,47460	13,47460
	Materials:					



JUSTIFICACIÓ DE PREUS

Data: 18/03/24

Pàg.: 31

PARTIDES D'OBRA

NÚM	CODI	UA	DESCRIPCIÓ			PREU
	B0AO-07II	u	Tac de niló de 6 a 8 mm, amb vis	6,000	x	0,21000 = 1,26000
	B0AQ-07EX	cu	Visos, d'acer galvanitzats	0,120	x	3,54000 = 0,42480
	B0AQ-07GR	cu	Visos per a plaques de guix laminat	0,300	x	11,41000 = 3,42300
	B0CC0-WCK3	m2	Placa de guix laminat amb duresa superficial (I), resistent al foc (F), hidròfuga (H) i amb aïllament acústic (D) i gruix 15 mm, amb vora afinada (BA), segons la norma UNE-EN 520	4,120	x	9,69000 = 39,92280
	B6B0-1BTM	m	Banda acústica autoadhesiva fins a 50 mm d'amplària per a junts de plaques de guix laminat	0,470	x	0,72000 = 0,33840
	B6B1-0KK3	m	Canal de planxa d'acer galvanitzat, en paraments horitzontals amb perfils 48 mm d'amplària	0,9975	x	1,07000 = 1,06733
	B6B1-0KK7	m	Muntant de planxa d'acer galvanitzat, en paraments verticals amb perfils 48 mm d'amplària	4,893	x	1,10000 = 5,38230
	B7C93-0IWM	m2	Placa semirígida de llana mineral de roca (MW), de densitat 26 a 35 kg/m3, de 40 mm de gruix, amb una conductivitat tèrmica <= 0.037 W/(m·K) i resistència tèrmica >= 1,081 m2·K/W	2,060	x	2,74000 = 5,64440
	B7J1-0SLO	m	Cinta de paper resistent per a junts de plaques de guix laminat	4,000	x	0,04000 = 0,16000
	B7J6-0GSL	kg	Massilla per a junt de plaques de cartró-guix	0,800	x	1,37000 = 1,09600
						Subtotal... 58,71903 58,71903
						DESPESES AUXILIARS 1,50% 0,20212
						COST DIRECTE 72,39575
						DESPESES INDIRECTES 10,00% 7,23957
						COST EXECUCIÓ MATERIAL 79,63532
P- 39	P846-9JN8	m2	Cel ras de placa de guix laminat hidròfuga (H) i gruix 15 mm, amb vora afinada (BA), segons la norma UNE-EN 520, amb entramat estructura senzilla d'acer galvanitzat format per perfils col·locats cada 600 mm fixats al sostre mitjançant vareta de suspensió cada 1,2 m, per a una alçària de cel ras de 4 m com a màxim			Rend.: 1,000 45,55 €
	Mà d'obra:			Unitats		Preu €
	A01-FEP3	h	Ajudant col·locador	0,400	/R x	25,40000 = 10,16000
	A0F-000D	h	Oficial 1a col·locador	0,400	/R x	28,61000 = 11,44400
						Subtotal... 21,60400 21,60400
	Materials:					
	B0AQ-07GR	cu	Visos per a plaques de guix laminat	0,180	x	11,41000 = 2,05380
	B0CC0-210Q	m2	Placa de guix laminat hidròfuga (H) i gruix 15 mm, amb vora afinada (BA), segons la norma UNE-EN 520	1,030	x	11,70000 = 12,05100
	B7J1-0SLO	m	Cinta de paper resistent per a junts de plaques de guix laminat	1,890	x	0,04000 = 0,07560
	B7J6-0GSL	kg	Massilla per a junt de plaques de cartró-guix	0,4725	x	1,37000 = 0,64733
	B845-2L8P	m2	Entramat d'estructura senzilla d'acer galvanitzat per a cel ras continu de plaques de guix laminat format per perfils col·locats cada 600 mm com a màxim, per a fixar al sostre mitjançant vareta de suspensió cada 1,2 m, per a suportar una càrrega de fins a 15 kg	1,000	x	4,65000 = 4,65000
						Subtotal... 19,47773 19,47773

Publico Gestiona Pàgina 108 de 366
Validació: 773259957FEZRO3LCKXXNYJG3
Verificació: https://castellersol.eadministracio.cat/
Document signat electrònicament des de la plataforma Publico Gestiona



JUSTIFICACIÓ DE PREUS

Data: 18/03/24

Pàg.: 32

PARTIDES D'OBRA

NÚM	CODI	UA	DESCRIPCIÓ	PREU		
			DESPESES AUXILIARS 1,50%	0,32406		
			COST DIRECTE	41,40579		
			DESPESES INDIRECTES 10,00%	4,14058		
			COST EXECUCIÓ MATERIAL	45,54637		
P- 40	P8E1-AERT	m2	Arrimador ventilat d'1,5 m d'alçària, com a màxim, amb tauler de fibres de fusta i resines sintètiques fabricat per procés sec MDF, de 19 mm de gruix i >= 800 kg/m3 de densitat, per a ambient sec segons UNE-EN 622-5, reacció al foc B-s2, d0, acabat revestit amb planxa de fusta tropical, treballat al taller, col·locat adherit sobre enllatat de fusta, separat 10 cm del paviment i coronat amb motllura de 19 mm de gruix i de 60 a 70 mm d'amplària amb els cantells arrodonits	Rend.: 1,000 67,81 €		
	Mà d'obra:		Unitats	Preu €	Parcial	Import
	A01-FEP6	h	Ajudant fuster	0,650 /R x 25,60000 =	16,64000	
	A0F-000K	h	Oficial 1a fuster	0,700 /R x 29,12000 =	20,38400	
				Subtotal...	37,02400	37,02400
	Materials:					
	B090-06VU	kg	Adhesiu d'aplicació a dues cares de cautxú sintètic	0,0087 x 5,24000 =	0,04559	
	B0AO-07IG	u	Tac de niló de 5 mm de diàmetre, com a màxim, amb vis	6,250 x 0,13000 =	0,81250	
	B0AQ-07GT	cu	Visos per a fusta o tacs de PVC, d'acer, cadmiats	0,060 x 4,05000 =	0,24300	
	B0CU5-2G8W	m2	Tauler de fibres de fusta i resines sintètiques fabricat per procés sec MDF, de 19 mm de gruix i >= 800 kg/m3 de densitat, per a ambient sec segons UNE-EN 622-5, reacció al foc B-s2, d0, acabat revestit amb planxa de fusta tropical, treballat al taller	1,000 x 21,16000 =	21,16000	
	B0D31-07P4	m3	Llata de fusta de pi	0,0042 x 367,16000 =	1,54207	
	B8ZD-2GXA	m	Motllura de fibres de fusta i resines sintètiques fabricada per procés sec MDF, de 19 mm de gruix i de 60 a 70 mm d'amplària, densitat >= 800 kg/m3, per a ambient sec segons UNE-EN 622-5, reacció al foc B-s2, d0, acabat revestit amb planxa de fusta tropical amb els cantells arrodonits	0,0667 x 3,92000 =	0,26146	
				Subtotal...	24,06462	24,06462
			DESPESES AUXILIARS 1,50%	0,55536		
			COST DIRECTE	61,67881		
			DESPESES INDIRECTES 10,00%	6,13787		
			COST EXECUCIÓ MATERIAL	67,80754		
P- 41	P939-IQJT	m3	Base de rebuig de pedra, amb estesa i piconatge del material al 98% del PM	Rend.: 1,000 29,81 €		
	Mà d'obra:		Unitats	Preu €	Parcial	Import
	A0D-0007	h	Manobre	0,050 /R x 23,88000 =	1,19400	

Codi Validació: 325577FZRO342N
 Verificació: https://caselintersol.eadri.es/verificac...
 Document signat electrònicament des de la plataforma esPublico Gestiona | Pàgina 109 de 366



JUSTIFICACIÓ DE PREUS

Data: 18/03/24

Pàg.: 33

PARTIDES D'OBRA

NÚM	CODI	UA	DESCRIPCIÓ				PREU	
						Subtotal...	1,19400	1,19400
	Maquinària:							
	C131-005G	h	Corró vibratori autopropulsat, de 12 a 14 t	0,040	/R x	76,84000 =	3,07360	
	C136-00F4	h	Motoanivelladora petita	0,035	/R x	79,25000 =	2,77375	
	C151-002Z	h	Camió cisterna de 8 m3	0,025	/R x	56,52000 =	1,41300	
						Subtotal...	7,26035	7,26035
	Materials:							
	B011-05ME	m3	Aigua	0,050	x	1,62000 =	0,08100	
	B03B-05NQ	m3	Rebuig de pedrera	1,150	x	16,21000 =	18,64150	
						Subtotal...	18,72250	18,72250
						COST DIRECTE		27,17685
						DESPESES INDIRECTES 10,00%		2,71769
						COST EXECUCIÓ MATERIAL		29,89454



RESUM DE PRESSUPOST

Data: 18/03/24

Pàg.: 1

NIVELL 2 : Capítol				Import
Capítol	01.01	Enderrocs		4.498,41
Capítol	01.02	Moviment de terres		1.600,46
Capítol	01.03	Gestió de residus		1.720,53
Capítol	01.04	Fonaments i estructures		8.532,16
Capítol	01.05	Impermeabilitzacions		53,44
Capítol	01.06	Tancaments i divisòries		8.222,86
Capítol	01.07	Acabats		4.794,02
Capítol	01.08	Ascensor		39.042,90
Capítol	01.09	Instal·lacions		7.134,05
Capítol	01.10	Pla de Seguretat i Salut		3.061,28
Obra	01	Pressupost ASC_2022		78.660,11
				78.660,11

NIVELL 1 : Obra				Import
Obra	01	Pressupost ASC_2022		78.660,11
				78.660,11



PRESSUPOST D'EXECUCIÓ PER CONTRACTE

Pag. 1

PRESSUPOST D'EXECUCIÓ MATERIAL.....	78.660,11
13 % Despeses generals SOBRE 78.660,11.....	10.225,81
6 % Benefici industrial SOBRE 78.660,11.....	4.719,61
Subtotal	93.605,53
21 % IVA SOBRE 93.605,53.....	19.657,16
TOTAL PRESSUPOST PER CONTRACTE	€ 113.262,69

Aquest pressupost d'execució per contracte puja a la quantitat de:

(CENT TRETZE MIL DOS-CENTS SEIXANTA-DOS EUROS AMB SEIXANTA-NOU CÈNTIMS)





PLEC DE CONDICIONS

PROJECTE BÀSIC I EXECUTIU DE LES OBRES PER A LA CONSTRUCCIÓ DEL SEGON ASCENSOR
A LA RESIDÈNCIA MUNICIPAL JOSEP BRUGAROLÉS A CASTELLTERÇOL





PLECS DE CONDICIONS TÈCNIQUES GENERALS





PLEC DE CONDICIONS TÈCNIQUES GENERALS

1. DEFINICIÓ I NORMES D'APLICACIÓ GENERAL

Definició

Aquest projecte té per objecte la realització, fins a l'execució total, de totes les obres que es detallen en els documents que l'integren i que es representen en els plànols adjunts, la construcció de les quals s'ha d'ajustar a les prescripcions contingudes en aquest plec particular i a les instruccions del tècnic director de les obres, a qui correspon la interpretació autoritzada d'aquells i que resoldrà les dificultats de detall que es puguin presentar.

Els documents del projecte són els següents:

- Document 1 : **MEMÒRIA I ANNEXOS**
- Document 2 : **PLÀNOLS**
- Document 3 : **PRESSUPOST**
- Document 4 : **PLEC DE CONDICIONS**

S'entén per documents contractuals els que resten incorporats al contracte i que són de compliment obligat, llevat de modificacions degudament autoritzades. Aquests documents, en cas de licitació sota pressupost, són:

- Plànols
- Plec de Condicions amb els dos capítols (Prescripcions Tècniques Generals i Prescripcions Tècniques Particulars)
- Quadre de preus, núm. 1
- Quadre de preus, núm. 2
- Pressupost total

La resta de documents o dades del projecte són informatius, i els constitueixen la Memòria, amb tots els Annexos, els Mesuraments i els Pressupostos Parcials.

Els esmentats documents informatius representen només una opinió fonamentada de l'Administració, sense que això signifiqui que es responsabilitzi de la certesa de les dades que es subministren. Aquestes dades s'han de considerar, tan sols, com a complement d'informació que el contractista ha d'adquirir directament i amb els seus propis mitjans.

Només els documents contractuals definits a l'apartat anterior constitueixen la base del contracte; per tant, el contractista no podrà al·legar cap modificació de les condicions del contracte basant-se en les dades que contenen els documents informatius (com, per exemple, preus de bases de personal, maquinària i materials, préstecs o abocadors, distàncies de transport, característiques dels





materials de l'explanació, justificació de preus, etc.), llevat que aquestes dades apareguin en algun document contractual.

El contractista serà, doncs, responsable de les errades que puguin derivar-se del fet de no obtenir prou informació directa que rectifiqui o ratifiqui la continguda als documents informatius del projecte.

Si hi havia contradicció entre els plànols i les prescripcions tècniques particulars, en cas d'incloure's aquestes com a document que complementi el Plec de Condicions Generals, prevaldria el que prescriuen les prescripcions tècniques particulars. En qualsevol cas, ambdós documents prevalen sobre les prescripcions tècniques generals.

El que s'ha esmentat al plec de condicions i omès als plànols, o viceversa, ha de ser executat com si hagués estat exposat en ambdós documents, sempre que, a criteri del director, quedin prou definides les unitats d'obra corresponents i aquestes tinguin preu al contracte.

2. DISPOSICIONS GENERALS

Funcions del director de l'obra

Les funcions del director, pel que fa a la direcció, el control i la vigilància de les obres, són les següents:

- Exigir al contractista, directament o per mitjà del personal a les seves ordres, el compliment de les condicions contractuals.
- Garantir l'execució de les obres amb estricta subjecció al Projecte aprovat o a les modificacions degudament autoritzades i el compliment del programa de treball.
- Definir i precisar aquelles condicions tècniques que els Plecs de Prescripcions corresponents deixen a la seva decisió.
- Autoritzar l'inici dels treballs i comprovar el replanteig general i els de detall.
- Resoldre totes les qüestions tècniques que s'escaiguin pel que fa a interpretació de plànols, condicions de materials i d'execució d'unitats d'obra, sempre que no es modifiquin les condicions del contracte.
- Atendre les interpel·lacions que qualsevol ciutadà pugui realitzar a l'execució de l'obra per remetre-les a l'autoritat competent segons el tema plantejat.
- Estudiar les incidències o els problemes plantejats en les obres que impedeixin el compliment normal del contracte o n'aconsellin la modificació, i tramitar, si escau, les propostes corresponents.





- Proposar les actuacions adients per obtenir, dels organismes oficials i dels particulars, els permisos i les autoritzacions necessaris per a l'execució de les obres i l'ocupació dels béns afectats per aquestes, i resoldre els problemes plantejats pels serveis i les servituds relacionats amb les obres.
- Assumir personalment i sota la seva responsabilitat, en cas d'urgència o gravetat, la direcció immediata de determinades operacions o treballs en curs; per la qual cosa el contractista haurà de posar a la seva disposició el personal, el material i els mitjans de tot tipus de l'obra.
- Definir, determinar i supervisar els assajos, les proves i les anàlisis i altres operacions del Control de Qualitat, com també la interpretació i valoració dels resultats.
- Acreditar al contractista les obres realitzades, d'acord amb el que disposen els documents del contracte.
- Participar en les recepcions i redactar la liquidació, d'acord amb les normes legals establertes.

El contractista restarà obligat en tot moment a prestar la seva col·laboració al director per al desenvolupament normal de les funcions que li són encomanades.

Personal del contractista

La Direcció de l'obra vetllarà especialment perquè les funcions de delegat del contractista i la resta del seu personal facultatiu recaiguin sobre persones que tinguin la titulació requerida.

La Direcció podrà suspendre els treballs, sense que això signifiqui cap alteració dels termes i terminis del contracte, quan aquells no es duguin a terme sota la direcció del personal facultatiu designat per fer-ho.

El Director Facultatiu podrà exigir al contractista la designació de nou personal facultatiu quan així resulti de les necessitats dels treballs. En els casos d'incompliment de les ordres rebudes o de negativa a subscriure, amb conformitat o observacions, els documents que reflecteixin el desenvolupament de les obres -com els comunicats de situació, les dades d'amidaments d'elements a ocultar, els resultats d'assajos, les ordres de la Direcció i d'altres definits per les disposicions del contracte o convenients perquè es desenvolupi millor- es presumirà que hi ha aquell requisit.

Les empreses instal·ladores subcontractades hauran de disposar de les homologacions pertinents. En el cas específic de les empreses instal·ladores de sistemes d'alarma, aquestes hauran d'estar expressament autoritzades per la Direcció General de Seguretat.





Ordres al contractista

La Direcció Facultativa serà l'únic interlocutor ordinari entre la propietat i l'adjudicatari. Les ordres emanades de la superioritat jeràrquica del director, llevat de casos de reconeguda urgència, es comunicaran sempre al contractista per mitjà de la Direcció d'obra. I en els casos excepcionals esmentats, l'autoritat promotora de l'ordre la comunicarà a la Direcció amb la mateixa urgència.

El contractista no pot en cap moment atendre, sense autorització expressa del director facultatiu, cap sol·licitud de modificació de les obres de procedència aliena. Les observacions, peticions i reclamacions que puguin fer-li arribar altres persones que es considerin afectades per les obres les remetrà amb la diligència requerida a la Direcció de l'obra perquè disposi el que calgui en cada cas.

En aquelles obres en què la propietat nomeni un inspector d'obra, la missió d'aquest serà exclusivament la de permanent vigilància i informació a la Direcció d'obra sota les ordres d'aquesta, sense que pugui tenir -per si mateix o per delegació- cap altra prerrogativa. Excepcionalment podrà aturar l'execució de determinada unitat d'obra que no s'estigui fent d'acord amb les indicacions emanades de la Direcció, el temps suficient per informar-la immediatament de l'adopció d'aquesta mesura per tal que disposi el que calgui.

3. INICI DE LES OBRES

Inspecció de les obres

El contractista o el seu delegat ha d'acompanyar la Direcció durant les visites d'inspecció de les obres.

Programa de treballs

El contractista ha de presentar, com a màxim en el termini d'una setmana a comptar de la data de l'acta de comprovació del replanteig, el programa de treballs ajustat al termini d'execució contractat, en el qual ha de constar:

- a) Ordenació en parts o classes d'obra de les unitats que integren el Projecte, amb expressió del volum de cadascuna.
- b) Determinació dels mitjans necessaris com ara personal, instal·lacions, equip i materials, amb expressió dels seus rendiments mitjans.
- c) Estimació, en dies, dels terminis d'execució de les diverses obres o operacions preparatòries, equip i instal·lacions i dels d'execució de les diverses parts o classes d'obra.





d) Valoració mensual i acumulada de l'obra programada, sobre la base de les obres o operacions preparatòries, equip i instal·lacions i parts o classes d'obra a preus unitaris.

e) Gràfics de les diverses activitats o treballs.

El programa de treballs ha de tenir en compte els períodes que la Direcció d'obra necessita per als replanteigs de detall i els preceptius assajos d'acceptació.

El programa de treballs, un cop aprovat per la Direcció Facultativa, té caràcter contractual i és exigible com a tal.

Ordre d'inici de les obres

La subscripció de l'Acta de Comprovació del Replanteig dóna inici -llevat que l'Acta expressi una altra cosa- al període d'execució de l'obra, que es comença a comptar, a l'efecte del termini, des l'endemà a la data d'aquella.

Si, encara que el contractista hagués formulat observacions que poguessin afectar l'execució del Projecte, el director decidís iniciar-lo, el contractista estaria obligat a iniciar-les, sense perjudici del seu dret a exigir, si s'escaigués, la responsabilitat que a l'Administració incumbeix com a conseqüència immediata i directa de les ordres que emet.

L'inici de qualsevol unitat d'obra ha de ser autoritzat per la Direcció Facultativa, després de comprovar els replanteigs parcials i de detall i dels resultats dels assajos i les anàlisis previs i/o d'acceptació que resultin necessaris.

4. DESENVOLUPAMENT I CONTROL DE LES OBRES

Replanteig de detall de les obres

L'adjudicatari, a partir de les dades contingudes en el Projecte i de les instruccions de la Direcció Facultativa, ha de confeccionar els plànols geomètrics de replanteig general i de detall.

El director aprovarà els replanteigs general i de detall necessaris per a l'execució de les obres i subministrarà al contractista tota la informació de què disposi per tal que es puguin dur a terme.

El contractista haurà de proveir, a càrrec seu, tots els materials, equips i mà d'obra necessaris per efectuar els replanteigs i determinar i fixar els punts de control o de referència que calguin.





Equips de maquinària

Qualsevol modificació de l'equip adscrit o aportat a l'obra exigible per contracte o compromesa per la Licitació requerirà la aprovació prèvia de la Direcció Facultativa.

Assajos

El contractista està obligat a facilitar en tot moment les tasques del laboratori designat per la Direcció Facultativa per a la realització de les proves, els assajos o les anàlisis del Control de Qualitat, com també a disposar de tot el que calgui per a tal efecte, facilitant el personal, els materials i els aparells que es requereixin sense cap abonament.

En el cas que els resultats dels assajos de control resultessin desfavorables o insuficients, el director de l'obra podria exigir la realització dels assaigs complementaris que estimi pertinents. El contractista assumirà totes les despeses que s'originin per aquest motiu i no es computaran els efectes del percentatge màxim del cost del Control de Qualitat a càrrec d'aquell.

Materials

No s'aportarà ni s'utilitzarà cap material a obra si prèviament no ha estat acceptat per la Direcció Facultativa.

En conseqüència el contractista notificarà a la Direcció, amb prou antelació, la procedència i les disponibilitats del que es proposi utilitzar per tal que aquella pugui ordenar l'execució de les proves i assaigs necessaris per acreditar-ne la idoneïtat. D'acord amb això, es considerarà defectuosa l'obra o la part d'obra que hagi estat realitzada amb materials no assajats i aprovats per la Direcció Facultativa.

L'acceptació de les procedències proposades serà condició prèvia imprescindible per a la realització d'aplec a l'obra, sense perjudici que la Direcció pugui verificar en tot moment que l'esmentada idoneïtat es manté en aplecs successius o rebutjar més endavant si s'apreciés en el material qualsevol defecte de qualitat o uniformitat.

Els préstecs, tant de titularitat pública com privada, situats parcialment o totalment en el mateix terme municipal requeriran l'aprovació prèvia formal, específica per a la realització d'aquesta obra, de l'Ajuntament. Sense perjudici de la subjecció a llicència i a qualsevol altra autorització que s'escaigui. A tal efecte el contractista aportarà tot el que calgui per definir la intervenció, l'abast de l'impacte, la durada i les mesures correctores que proposi.

Els materials necessaris per a l'obra, estiguin o no inclosos en aquest Plec, hauran de ser de qualitat adequada a la utilització a què se'ls destina; per la qual cosa s'ha de presentar mostres, informes i certificats dels fabricants corresponents i, en qualsevol cas, la Direcció Facultativa pot ordenar la realització d'assaigs i proves que estimi convenients.





Els materials s'han de disposar i emmagatzemar de forma convenient tant pel que fa a la necessària conservació característiques, aptitud, forma... com perquè siguin fàcilment inspeccionables. També cal prendre especial cura en la seguretat dels aplecs, tant per als béns com per a les persones, pròpies a l'obra o alienes.

Tot el material que no reuneixi les condicions requerides o hagi estat rebutjat o sigui inutilitzable per qualsevol altre concepte serà retirat de l'obra immediatament.

Aplecs

L'emplaçament del aplecs en terrenys de la mateixa obra o en altres del mateix terme municipal, tant de titularitat pública com privada, requerirà l'aprovació prèvia de la Direcció Facultativa. El contractista delimitarà de manera ben ostensible la totalitat del perímetre utilitzat i serà responsable de la neteja i el condicionament de l'espai propi, com també de l'entorn i la zona d'influència. L'omissió d'aquest requisit serà motiu de sanció, clausura de la utilització i detraïment de la primera certificació que es produeixi dels imports necessaris per afrontar les despeses de restitució de les condicions al lloc en qüestió.

Les superfícies s'hauran de condicionar, un cop utilitzades, i caldrà restituir-les tal com estaven en principi.

Qualsevol despesa o indemnització que se'n derivi anirà a càrrec del contractista.

Treballs nocturns o festius

Els treballs nocturns hauran de ser prèviament autoritzats pel director i es podran fer només les unitats d'obra que ell indiqui. El contractista haurà d'instal·lar els equips d'il·luminació del tipus i la intensitat que la Direcció ordeni, i mantenir-los en perfecte estat mentre durin els treballs.

Serà objecte d'autorització expressa la utilització de qualsevol mitjà que pugui implicar contaminació acústica o qualsevol altra molèstia al veïnat.

Els treballs en jornada festiva, tant general com local, també requeriran l'aprovació prèvia de la Direcció Facultativa. Els dissabtes tindran la consideració de festius en la totalitat de la jornada.

Construccions i conservacions de desviaments

El contractista construirà, habilitarà i mantindrà al seu càrrec els camins o les vies de comunicació de qualsevol mena que calgui per al transport de personal, materials, maquinària i la seva maniobra.

També farà els itineraris i desviaments degudament senyalitzats que calgui per als vianants o el trànsit de qualsevol mena que resultin afectats per les obres i demolirà i retirarà els que hagin estat construïts en aquell moment i ja no siguin necessaris.





Llevat que siguin explícitament previstos en el pressupost en partides independents, aquests treballs es consideren inclosos en els preus de les unitats d'obra respectives.

Senyalització de les obres i instal·lacions.

L'adjudicatari restarà obligat a disposar i col·locar en nombre, dimensions, tipologia i qualitat suficients els senyals de trànsit i protecció -informatius i preceptius- necessaris per evitar qualsevol accident, com també tots aquells addicionals que el tècnic director estimi necessaris. El responsable dels accidents que es puguin produir per incompliment d'aquestes prescripcions serà l'adjudicatari.

En qualsevol cas, cal complir els requisits mínims següents:

- S'encerclarà completament qualsevol obstacle ocasionat a la via pública, tant a voreres com a calçades, o a qualsevol altre àmbit públic viari, ja estigui integrat per personal que treballa, aplecs de material, runa, maquinària, mitjans de transport, rases, pous o qualsevol altre element afecte directament o indirectament als treballs en execució.
- Mai no es pot prescindir de la senyalització genèrica de obres en execució segons els senyals reglamentaris específics.
- Cal tancar totalment amb tanques subjectes entre elles els àmbits on hi hagi pous, rases o altres elements que puguin comportar un perill físic. El conjunt del tancament i les subjeccions han de presentar prou solidesa. Aquests tipus d'elements cal que es cobreixin al final de la jornada i sempre que no s'hi treballi directament.
- A la nit no hi pot mancar la definició íntegra de qualsevol obstacle amb prou senyalització lluminosa.

Totes les tanques han de contenir, en lloc visible, un rètol que indiqui el nom de l'empresa i el seu número de telèfon. Es prohibeix la col·locació d'altres anuncis a les tanques, rètols o senyals de tot tipus que ha d'instal·lar l'adjudicatari amb motiu de les obres.

Quan la senyalització s'apliqui sobre obres, àmbits o instal·lacions dependents d'altres organismes, el contractista restarà, a més, obligat a allò que sobre el particular estableixin les normes d'aquells organismes interessats.

Restaran de càrrec de l'adjudicatari les despeses que per material de senyalització i precaució origini el compliment de tot allò que disposa aquest article.

Precaucions especials durant l'execució de les obres





La cura per ocasionar el mínim de perturbacions als usuaris de la via pública i als veïns de les zones properes serà objecte d'especial atenció del contractista pel fet de tractar-se d'una condició inherent a la realització d'obres dintre del domini urbà.

La Direcció Facultativa ha de vetllar de manera especial aquesta qüestió i pot ordenar la modificació de plans o sistemes d'execució de les unitats d'obra que ho requereixin i proposar les sancions que siguin aplicables per incompliment d'aquesta especificació.

5. RESPONSABILITATS ESPECIALS DEL CONTRACTISTA

Danys i perjudicis

El contractista té l'obligació de prendre les mesures d'ordre i seguretat necessàries per a la bona marxa de les feines.

En qualsevol cas, el contractista és l'únic i exclusiu responsable, durant l'execució de les obres, de tots els accidents danys o perjudicis, directes o indirectes, que pugui patir o ocasionar ell o el seu personal, a ell o a qualsevol altra persona, servei o entitat, i assumirà, en conseqüència, totes les responsabilitats que comportin.

Quan aquests perjudicis s'hagin ocasionat com a conseqüència immediata i directa d'una ordre explícita de l'Administració, aquesta serà responsable dintre dels límits assenyalats en la Llei de Règim Jurídic de l'Administració de l'Estat. Aquesta també serà responsable dels danys que es causin a tercers com a conseqüència de vicis de projecte. En aquests casos l'Administració pot exigir al contractista, per raons d'urgència, la reparació del dany causat, i aquest tindrà dret que se li abonin les despeses que es derivin de tal reparació.

Evitació de contaminacions

El contractista té l'obligació de complir les ordres de la Direcció per tal d'evitar la contaminació ambiental, sanitària i sònica, de l'aire, dels cursos d'aigua i, en general, de qualsevol mena de bé públic o privat.

És obligació del contractista el manteniment permanent de l'obra i els seus entorns i de les adequades condicions de neteja. Ha de retirar immediatament runes, materials no utilitzables, instal·lacions provisionals que no siguin necessàries, limitar el temps de presència d'aplec en obra a l'imprescindible, prendre cura de l'aspecte i, en general, adoptar les mesures i executar els treballs necessaris perquè les obres presentin, en temps sec i en temps de pluja, un aspecte compatible amb l'ordre, la higiene i el decòrum exigible a qualsevol activitat urbana, i més si es desenvolupa en un espai públic i ostensible.





El contractista, com a conseqüència de la seva obligació de mantenir la policia de l'obra, és també responsable de la runa o deixalles que agents aliens a l'obra puguin abocar dins els dominis d'aquesta o de la seva àrea d'influència. S'ha d'encarregar de denunciar-los i de retirar les deixalles amb la diligència necessària per evitar la degradació generalitzada de l'indret. Només resultarà exonerat d'aquesta obligació quan, en un àmbit perfectament definit i allunyat de la zona d'obres, aquestes s'hagin donat per acabades i la Direcció d'Obra hagi donat el vistiplau a la forma com s'ha deixat l'indret. El director de l'obra, acompanyat del contractista, ha de fer aleshores una inspecció - a la qual podrà convocar la Policia municipal o una altra autoritat responsable de la neteja ciutadana- i, si ho troba conforme, ha de lliurar a aquesta la responsabilitat de la vigilància i el manteniment a partir d'aquest moment.

Serveis afectats

Els plànols i altra documentació que el projecte incorpora relatius a l'existència i situació de serveis, cables, canonades, conduccions, arquetes, pous i, en general, d'instal·lacions i estructures d'obra soterrades, tenen un caràcter informatiu i no garanteixen l'exhaustivitat ni l'exactitud i, per tant, no seran objecte de reclamació per mancances i/o omissions. L'adjudicatari està obligat a la seva pròpia investigació, per la qual cosa sol·licitarà als titulars d'obres i serveis plànols de situació i localitzarà i descobrirà les conduccions i obres enterrades per mitjà dels treballs d'excavació manual necessaris. Les despeses ocasionades o la disminució dels rendiments es consideraran inclosos en els preus i, per tant, no seran objecte d'abonament independent.

6 AMIDAMENT I ABONAMENT

Amidament de les obres

El contractista facilitarà tots els auxilis necessaris, inclosos la topografia i l'elaboració de plànols, per tal de documentar els amidaments.

En finalitzar les obres lliurarà a la Direcció Facultativa un conjunt complet de plànols i disquets *as built* integrat per vegetals i dues còpies, que defineixin la situació i les dimensions reals de tots els elements i les instal·lacions construïts.

Abonament de les obres

A) Certificacions:

Mensualment, el Contractista aportarà a la Direcció Facultativa el Llibre dels Amidaments, on es detallarà l'amidament realment executat de cada unitat d'obra. Un cop s'hagin verificat les dades, la





Direcció Facultativa prepararà la Certificació mensual que justificarà davant de la Propietat l'import econòmic de les obres realitzades fins aquell moment. A partir de la signatura de la Certificació per part de la Direcció Facultativa i de la Propietat, el Contractista podrà aportar la factura per a l'abonament de les feines realitzades.

B) Preus unitaris:

El preu unitari que apareix al Quadre de Preus serà el que s'aplicarà als amidaments per a obtenir l'import d'execució material de cada unitat d'obra. Els preus unitaris que figuren en el Quadre de Preus inclouen sempre el subministrament del material (amb els drets de patent, cànon d'extracció, etc.), el transport, la manipulació i la utilització de tots els materials utilitzats per a l'execució de la corresponent unitat d'obra, les despeses de mà d'obra, maquinària, mitjans auxiliars i instal·lacions necessàries per a acabar la unitat corresponent, així com les despeses indirectes. La justificació del preu unitari amb la descripció i descomposició de les operacions i materials necessaris per a executar cada unitat d'obra no és exhaustiva sinó enunciativa, per a la millor comprensió dels conceptes que comprèn la unitat d'obra. Per això, les operacions i materials no relacionats, però necessaris per a executar la unitat d'obra en la seva totalitat, formen part de la unitat i es consideren inclosos en el preu unitari corresponent.

C) Partides alçades:

Les partides que figuren com de "pagament íntegre" a les Prescripcions Tècniques Particulars, als Quadres de Preus, o als Pressupostos Parcial o Generals, es pagaran íntegrament al Contractista un cop realitzats els treballs als quals corresponen.

Les partides alçades "a justificar" es justificaran a partir del Quadre de Preus o, en el seu defecte, a partir dels preus unitaris de la Justificació de Preus.

Altres despeses a càrrec del contractista

A part de les específicament esmentades en altres articles d'aquest Plec de Condicions, són a càrrec del contractista, sempre que el contracte no especifiqui explícitament el contrari, les despeses següents:

- Les despeses que originin els replanteigs generals i particulars de detall, com també les comprovacions respectives.
- Les de construcció, moviment i retirada de tota mena de construccions auxiliars.
- Les de lloguer o compra de terrenys i immobles per a oficina, taller o dipòsits de maquinària i materials.





- De protecció d'aplec i de la mateixa obra contra tot deteriorament, dany o incendi, tot complint les disposicions vigents en matèria d'emmagatzemament d'explosius i carburants.
- Les de neteja i evacuació de deixalles i escombraries.
- Les d'instal·lació, lloguer, muntatge i desmuntatge de grues, elevadors i altres i instal·lacions auxiliars de les obres.
- Les de construcció, conservació i demolició i retirada de rampes, desviaments, accessos, camins i altres vies auxiliars.
- Les de construcció i conservació de desguassos.
- Les despeses de subministrament, col·locació i conservació dels mitjans necessaris per a la senyalització adequada o la protecció de les obres que no estiguin explícitament incloses en el Pla de Seguretat i Higiene.
- Les de subministrament, col·locació i retirada dels cartells indicatius d'obra.
- Les de retirada d'instal·lacions, eines, materials i, en general, neteja de l'obra i els seus voltants.
- Les de restitució, reposició o correcció de les zones de préstecs o aplecs.
- Les de muntatge, contractació, conservació i retirada de les instal·lacions per al subministrament d'aigua, energia elèctrica o altres necessàries per a les obres, com també del seu consum.
- Les de demolició i retirada de les instal·lacions provisionals.
- Les de correcció de les deficiències observades i retirada dels materials inservibles.
- Les de construcció d'obres de fàbrica necessàries per a l'evacuació d'aigües residuals o d'escorrentia durant l'execució de les obres, i també el posterior sanejament de les zones afectades.
- Les del personal necessari per portar a terme la vigilància de les obres.
- Les despeses ocasionades per danys a tercers.
- Les de confecció de plànols de replanteig d'obra, de detall i *as built*, com també dels treballs topogràfics.
- Les de compra i instal·lació dels cartells d'obra de les diferents administracions que intervinguin a l'obra, així com els propis d'informació, senyalització i protecció.





L'adjudicatari s'ha de fer càrrec de les despeses per a l'obtenció de llicències, permisos, autoritzacions, visats... necessaris per a la legalització de les obres i instal·lacions i la posada en funcionament i de confecció dels documents que calgui presentar per a l'obtenció d'aquells.

També s'ha de fer càrrec de les despeses del control de qualitat fins a l'**1,5 %** del pressupost d'execució per contracte del projecte i totes les necessàries per complir la normativa sobre seguretat i higiene en el treball que no siguin explícitament previstes pel Pla de Seguretat i Salut (inclosa l'elaboració), són, així mateix, a càrrec del contractista.



B MATERIALS

B0 MATERIALS BÀSICS

B01 LÍQUIDS

B011 NEUTRES

0.- ELEMENTS QUE CONTEMPLA EL PLEC

B011-05ME,B0111000.

1.- DEFINICIÓ I CARACTERÍSTIQUES DELS ELEMENTS

Aigües utilitzades per algun dels usos següents:

- Confecció de formigó
- Confecció de morter
- Confecció de pasta de guix
- Reg de plantacions
- Conglomerats de grava-ciment, terra-ciment, grava-emulsió, etc.
- Humectació de bases o subbases
- Humectació de peces ceràmiques, de ciment, etc.

CARACTERÍSTIQUES GENERALS:

Poden ser utilitzades les aigües potables i les sancionades com a acceptables per la pràctica.

Es poden utilitzar aigües de mar o salines anàlogues per a la confecció o curat de formigons sense armadura. Per a la confecció de formigó armat o pretesat es prohibeix l'ús d'aquestes aigües, tret del cas que es facin estudis especials.

Es podrà utilitzar aigua reciclada provinent del rentat dels camions formigonera a la pròpia central de formigó, sempre que compleixi les especificacions anteriors i la seva densitat sigui $\leq 1,3 \text{ g/m}^3$ i la densitat total sigui $\leq 1,1 \text{ g/cm}^3$

L'aigua a utilitzar tant en el curat com en la pastada del formigó, no ha de contenir cap substància perjudicial en quantitats que puguin afectar a les propietats del formigó o a la protecció de l'armat.

Si ha d'utilitzar-se per a la confecció o el curat de formigó o de morters i no hi ha antecedents de la seva utilització o aquesta presenta algun dubte s'haurà de verificar que compleix totes aquestes característiques:

- Exponent d'hidrogen pH (UNE 83952): ≥ 5
- Total de substàncies dissoltes (UNE 83957): $\leq 15 \text{ g/l}$ (15.000 ppm)
- Sulfats, expressats en SO_4^{2-} (UNE 83956)
 - Ciment tipus SR: $\leq 5 \text{ g/l}$ (5.000 ppm)
 - Altres tipus de ciment: $\leq 1 \text{ g/l}$ (1.000 ppm)
- Ió clor, expressat en Cl^- (UNE 7178)
 - Aigua per a formigó armat: $\leq 3 \text{ g/l}$ (3.000 ppm)
 - Aigua per a formigó pretesat: $\leq 1 \text{ g/l}$ (1.000 ppm)
 - Aigua per a formigó en massa amb armadura de fissuració: $\leq 3 \text{ g/l}$ (3.000 ppm)
- Hidrats de carboni (UNE 7132): 0
- Substàncies orgàniques solubles en èter (UNE 7235): $\leq 15 \text{ g/l}$ (15.000 ppm)

Ió clor total aportat per components d'un formigó no pot superar:

- Pretensat: $\leq 0,2\%$ pes de ciment
- Armat: $\leq 0,4\%$ pes de ciment
- En massa amb armadura de fissuració: $\leq 0,4\%$ pes de ciment

2.- CONDICIONS DE SUBMINISTRAMENT I EMMAGATZEMATGE

Subministrament i emmagatzematge: De manera que no s'alterin les seves condicions.

3.- UNITAT I CRITERIS D'AMIDAMENT

Unitat d'amidament: la indicada a la descripció de l'element

Criteri d'amidament: quantitat necessària subministrada a l'obra

4.- NORMATIVA DE COMPLIMENT OBLIGATORI

Real Decreto 1247/2008, de 18 de julio, por el que se aprueba la Instrucción de Hormigón Estructural (EHE-08).

5.- CONDICIONS DE CONTROL DE RECEPCIÓ



OPERACIONS DE CONTROL:

Abans de l'inici de l'obra i si no es tenen antecedents de l'aigua que es vol utilitzar, o es tenen dubtes, s'ha d'analitzar l'aigua per determinar:

- Exponent d'hidrogen pH (UNE 83952)
- Contingut de substàncies dissoltes (UNE 83957)
- Contingut de sulfats, expressats en SO4 (UNE 83956)
- Contingut en ió clor Cl- (UNE 7178)
- Contingut d'hidrats de carboni (UNE 7132)
- Contingut de substàncies orgàniques solubles en èter (UNE 7235)

En cas d'utilitzar aigua potable de la xarxa de subministrament, no serà obligatori realitzar els assajos anteriors.

En altres casos, la DF o el Responsable de la recepció en el cas de centrals de formigó preparat o de prefabricats, s'ha de disposar la realització dels assajos en laboratoris contemplats en l'apartat 78.2.2.1 de l'EHE, per tal de comprovar el compliment de les especificacions de l'article 27 de l'EHE.

CRITERIS DE PRESA DE MOSTRES:

Els controls s'han de realitzar segons les instruccions de la DF i la norma EHE, realitzant-se la presa de mostres segons la UNE 83951.

INTERPRETACIÓ DE RESULTATS I ACTUACIONS EN CAS D'INCOMPLIMENT:

No s'ha d'acceptar l'aigua que no compleixi les especificacions, ni per a l'amasat ni per al curat.

B0 MATERIALS BÀSICS

B01 LÍQUIDS

B011 NEUTRES

B011- AIGUA

0.- ELEMENTS QUE CONTEMPLA EL PLEC

B011-05ME.

1.- DEFINICIÓ I CONDICIONS DELS ELEMENTS

Aigües utilitzades per algun dels usos següents:

- Confecció de formigó
- Confecció de morter
- Confecció de pasta de guix
- Reg de plantacions
- Conglomerats de grava-ciment, terra-ciment, grava-emulsió, etc.
- Humectació de bases o subbases
- Humectació de peces ceràmiques, de ciment, etc.

CARACTERÍSTIQUES GENERALS:

Poden ser utilitzades les aigües potables i les sancionades com a acceptables per la pràctica. Es poden utilitzar aigües de mar o salines anàlogues per a la confecció o curat de formigons sense armadura. Per a la confecció de formigó armat o pretesat es prohibeix l'ús d'aquestes aigües, tret del cas que es facin estudis especials.

Es podrà utilitzar aigua reciclada provinent del rentat dels camions formigonera a la pròpia central de formigó, sempre que compleixi les especificacions anteriors i la seva densitat sigui $\leq 1,3 \text{ g/cm}^3$ i la densitat total sigui $\leq 1,1 \text{ g/cm}^3$

L'aigua a utilitzar tant en el curat com en la pastada del formigó, no ha de contenir cap substància perjudicial en quantitats que puguin afectar a les propietats del formigó o a la protecció de l'armat.

Si ha d'utilitzar-se per a la confecció o el curat de formigó o de morters i no hi ha antecedents de la seva utilització o aquesta presenta algun dubte s'haurà de verificar que compleix totes aquestes característiques:

- Exponent d'hidrogen pH (UNE 83952): ≥ 5
- Total de substàncies dissoltes (UNE 83957): $\leq 15 \text{ g/l}$ (15.000 ppm)
- Sulfats, expressats en SO4- (UNE 83956) - Ciment tipus SR, SRC: $\leq 5 \text{ g/l}$ (5.000 ppm)
- Altres tipus de ciment: $\leq 1 \text{ g/l}$ (1.000 ppm)
- Ió clor, expressat en Cl- (UNE 83958) - Aigua per a formigó pretesat: $\leq 1 \text{ g/l}$ (1.000



ppm) - Aigua per a formigó armat: ≤ 2 g/l - Aigua per a formigó en massa amb armadura de fissuració: ≤ 2 g/l

- Hidrats de carboni(UNE 83959) : 0
- Substàncies orgàniques solubles en èter (UNE 83960): ≤ 15 g/l (15.000 ppm)

Àlcalis Na2O: $\geq 1,5$ g/l

Ió clor total aportat per components d'un formigó no pot superar:

- Pretensat: $\leq 0,2\%$ pes de ciment
- Armat: $\leq 0,4\%$ pes de ciment
- En massa amb armadura de fissuració: $\leq 0,4\%$ pes de ciment

2.- CONDICIONS DE SUBMINISTRAMENT I EMMAGATZEMATGE

Subministrament i emmagatzematge: De manera que no s'alterin les seves condicions.

3.- UNITAT I CRITERI D'AMIDAMENT

Unitat d'amidament: la indicada a la descripció de l'element

Criteri d'amidament: quantitat necessària subministrada a l'obra

4.- NORMATIVA DE COMPLIMENT OBLIGATORI

Real Decreto 470/2021, de 29 de junio, por el que se aprueba el Código Estructural.

5.- CONDICIONS DE CONTROL DE RECEPCIÓ

OPERACIONS DE CONTROL:

Abans de l'inici de l'obra i si no es tenen antecedents de l'aigua que es vol utilitzar, o es tenen dubtes, s'ha d'analitzar l'aigua per determinar:

- Exponent d'hidrogen pH (UNE 83952)
- Contingut de substàncies dissoltes (UNE 83957)
- Contingut de sulfats, expressats en SO4 (UNE 83956)
Contingut en ió clor Cl- (UNE 83958)
- Contingut d'hidrats de carboni (UNE 83959)
- Contingut de substàncies orgàniques solubles en èter (UNE 83960)

En cas d'utilitzar aigua potable de la xarxa de subministrament, no serà obligatori realitzar els assajos anteriors.

En altres casos, la DF o el Responsable de la recepció en el cas de centrals de formigó preparat o de prefabricats, s'ha de disposar la realització dels assajos en laboratoris contemplats en l'apartat 78.2.2.1, per tal de comprovar el compliment de les especificacions de l'article 29 del CODI ESTRUCTURAL.

CRITERIS DE PRESA DE MOSTRES:

Els controls s'han de realitzar segons les instruccions de la DF i el CODI ESTRUCTURAL, realitzant-se la presa de mostres segons la UNE 83951.

INTERPRETACIÓ DE RESULTATS I ACTUACIONS EN CAS D'INCOMPLIMENT:

No s'ha d'acceptar l'aigua que no compleixi les especificacions, ni per a l'amasat ni per al curat.

B0 MATERIALS BÀSICS

B03 GRANULATS

B031 SORRES

0.- ELEMENTS QUE CONTEMPLA EL PLEC

B0310020.

1.- DEFINICIÓ I CARACTERÍSTIQUES DELS ELEMENTS

Sorra procedent de roques calcàries, roques granítiques, marbres blancs i durs, o sorra procedent del reciclatge de residus de la construcció i demolició en una planta legalment autoritzada per al tractament d'aquest tipus de residu.

S'han considerat els tipus següents:

- Sorra de marbre blanc
- Sorra per a confecció de formigons, d'origen:
Sorra per a confecció de formigons, d'origen:
- De pedra calcària
- De pedra granítica
- Sorra per a confecció de morters
- Sorra per a reblert de rases amb canonades
- Sorres procedents de reciclatge de residus de la construcció i demolicions

CARACTERÍSTIQUES GENERALS:



El contractista ha de sotmetre a l'aprovació de la DF les pedreres o dipòsits d'on s'han d'obtenir els àrids, aportant tots els elements justificatius que cregués convenients o que li fossin requerits pel Director d'Obra, entre d'altres:

- Classificació geològica.
- Estudi de morfologia.
- Aplicacions anteriors.

La DF ha de poder refusar totes aquelles procedències que, al seu criteri, obligarien a un control massa freqüent dels materials que se n'extraguessin.

Els grànuls han de tenir forma arrodonida o polièdrica.

La composició granulomètrica ha de ser l'adequada al seu ús, o si no consta, la que estableixi explícitament la DF.

No ha de tenir margues o altres materials estranys.

Contingut de pirites o d'altres sulfurs oxidables: 0%

Contingut de matèria orgànica (UNE-EN 1744-1): Color més clar que el patró

Contingut de terrossos d'argila (UNE 7133): $\leq 1\%$ en pes

Els àrids no han de ser reactius amb el ciment. No s'utilitzaran àrids procedents de roques toves, friables, poroses, etc., ni els que continguin nòduls de guix, compostos ferrosos, sulfurs oxidables, etc, en quantitats superiors a les contemplades a l'EHE

Els àrids reciclats hauran de complir amb les especificacions de l'article 28 de l'EHE. A més, els que provinquin de formigons estructurals sans, o de resistència elevada, han de ser adequats per a la fabricació de formigó reciclat estructural, complint una sèrie de requisits:

- Dimensió mínima permesa = 4 mm
- Terrossos d'argila per a un formigó amb menys del 20% d'àrid reciclat: $\leq 0,6\%$
- Terrossos d'argila per a un formigó amb 100% d'àrid reciclat: $\leq 0,25\%$
- Absorció d'aigua per a un formigó amb menys del 20% d'àrid reciclat: $\leq 7\%$
- Absorció d'aigua per a un formigó amb més del 20% d'àrid reciclat: $\leq 5\%$
- Coeficient de Los Angeles: ≤ 40
- Continguts màxims d'impureses:
 - Material ceràmic: $\leq 5\%$ del pes
 - Partícules lleugeres: $\leq 1\%$ del pes
 - Asfalt: $\leq 1\%$ del pes
 - Altres: $\leq 1,0\%$ del pes

En els valors de les especificacions no citades, es mantenen els establerts en l'article 28 de l'EHE.

SORRA DE MARBRE BLANC:

Barreja amb granulats blancs diferents del marbre: 0%

SORRA PER A LA CONFECCIÓ DE FORMIGONS:

Es denomina sorra a la barreja de les diferents fraccions d'àrid fi que s'utilitzen per a la confecció del formigó

Designació: d/D - IL - N

d/D: Fracció granulomètrica, d tamany mínim i D tamany màxim

IL: Presentació, R rodat, T triturat (matxuqueig) i M barreja

N: Naturalesa de l'àrid (C, calcari; S, silici; G, granític; O, ofita; B, basalt; D, dolomític;

Q, traquita; I, fonolita; V, varis; A, artificial i R, reciclat

Mida dels granulats (Tamís 4 UNE-EN 933-2): ≤ 4 mm

Material retingut pel tamís 0,063 (UNE-EN 933-2) i que sura en un líquid de pes específic 20 kN/m³ (UNE EN 1744-1): $\leq 0,5\%$ en pes

Compostos de sofre expressats en SO₃ i referits a granulat sec (UNE-EN 1744-1): $\leq 1\%$ en pes

Reactivitat potencial amb els àlcalis del ciment (UNE 146507-2)

Sulfats solubles en àcid, expressats en SO₃ i referits al granulat sec (UNE-EN 1744-1): $\leq 0,8\%$ en pes

Clorurs expressats en Cl⁻ i referits al granulat sec (UNE-EN 1744-1):

- Formigó armat o en massa amb armadures de fissuració: $\leq 0,05\%$ en pes
- Formigó pretensat: $\leq 0,03\%$ en pes

Ió clor total aportat per components d'un formigó no pot superar:

- Pretensat: $\leq 0,2\%$ pes de ciment
- Armat: $\leq 0,4\%$ pes de ciment
- En massa amb armadura de fissuració: $\leq 0,4\%$ pes de ciment

Estabilitat (UNE-EN 1367-2):

- Pèrdua de pes amb sulfat sòdic: $\leq 10\%$
- Pèrdua de pes amb sulfat magnèsic: $\leq 15\%$

Pèrdua de pes amb sulfat magnèsic (UNE-EN 1367-2) quan el formigó estigui sotmès a una classe d'exposició H o F, i l'àrid fi tingui una absorció d'aigua >1%: $\leq 15\%$

Coeficient de friabilitat (UNE 83115)

- Per formigons d'alta resistència: < 40
- Formigons en massa o armats amb $F_{ck} \leq 30$ N/mm²: < 50

Els àrids no han de presentar reactivitat potencial amb els àlcalis del formigó. Per comprovar-ho, s'ha de realitzar en primer lloc un anàlisi petrogràfic, per a obtenir el tipus de reactivitat que, en el seu cas, puguin presentar. Si d'aquest estudi es dedueix la possibilitat de reactivitat àlcali sílice o àlcali silicat, s'ha de realitzar l'assaig descrit a l'UNE 146.508 EX. Si el tipus de reactivitat potencial és àlcali carbonat, s'ha de realitzar l'assaig descrit a l'UNE 146.507 EX Part 2.



La corba granulomètrica de l'àrid fi, ha d'estar compresa dins del fus següent:

Límits	Material retingut acumulat, en % en pes, en els tamisos						
	4 mm	2 mm	1 mm	0,5 mm	0,25 mm	0,125 mm	0,063 mm
Superior	0	4	16	40	70	77	(1)
Inferior	15	38	60	82	94	100	100

(1) Aquest valor varia en funció del tipus i origen de l'àrid.

SORRA DE PEDRA GRANÍTICA PER A LA CONFECCIÓ DE FORMIGONS:

Contingut màxim de fins que passen pel tamís 0,063 mm (UNE-EN 933-1):

- Granulat gruixut:
 - Qualsevol tipus: $\leq 1,5\%$ en pes
- Granulat fi:
 - Granulat arrodonit: $\leq 6\%$ en pes
 - Granulat de matxuqueig no calcari per a obres sotmeses a exposició IIIa,b,c, IV o alguna classe específica d'exposició: $\leq 6\%$ en pes
 - Granulat de matxuqueig no calcari per a obres sotmeses a exposició I,IIa,b o cap classe específica d'exposició: $\leq 10\%$ en pes

Equivalent de sorra (EAV) (UNE-EN 933-8):

- Per a obres en ambients I, IIa,b o cap classe específica d'exposició: ≥ 70
- Resta de casos: ≥ 75

Absorció d'aigua (UNE-EN 1097-6): $\leq 5\%$

SORRA DE PEDRA CALCÀRIA PER A LA CONFECCIÓ DE FORMIGONS:

Contingut màxim de fins que passen pel tamís 0,063 mm (UNE-EN 933-1):

- Granulat gruixut:
 - Qualsevol tipus: $\leq 1,5\%$ en pes
- Granulat fi:
 - Granulat arrodonit: $\leq 6\%$ en pes
 - Granulat de matxuqueig calcari per a obres sotmeses a exposició IIIa,b,c,IV o alguna classe específica d'exposició: $\leq 10\%$ en pes
 - Granulat de matxuqueig calcari per a obres sotmeses a exposició I,IIa,b o cap classe específica d'exposició: $\leq 16\%$ en pes

Valor blau de metilè (UNE 83130):

- Per a obres sotmeses a exposició I,IIa,b o cap classe específica d'exposició: $\leq 0,6\%$ en pes
- Resta de casos: $\leq 0,3\%$ en pes

SORRA PER A LA CONFECCIÓ DE MORTERS:

La composició granulomètrica ha de quedar dintre dels límits següents:

Tamís UNE 7-050 mm	Percentatge en pes que passa pel tamís	Condicions
5,00	A	A = 100
2,50	B	60 \leq B \leq 100
1,25	C	30 \leq C \leq 100
0,63	D	15 \leq D \leq 70
0,32	E	5 \leq E \leq 50
0,16	F	0 \leq F \leq 30
0,08	G	0 \leq G \leq 15
Altres condi- cions		C - D \leq 50 D - E \leq 50 C - E \leq 70

Mida dels grànuls: $\leq 1/3$ del gruix del junt

Contingut de matèries perjudicials: $\leq 2\%$

GRANULATS PROCEDENTS DE RECICLATGE DE RESIDUS DE LA CONSTRUCCIÓ I DEMOLICIONS:

El material ha de procedir d'una planta autoritzada legalment per al tractament de residus de la construcció.

El material no ha de ser susceptible de cap mena de meteorització o d'alteració física o química sota les condicions més desfavorables que presumiblement es puguin donar al llarg d'utilització.

No han de donar lloc, amb l'aigua, a dissolucions que puguin causar danys a estructures, capes de fers, o contaminar el sòl o corrents d'aigua.

S'ha considerat que l'ús serà el reblert de rases amb canonades.

Per a qualsevol utilització diferent d'aquesta, es requereix l'acceptació expressa de la direcció facultativa i la justificació mitjançant els assaigs que pertoquin que es compleixin les condicions requerides per a l'ús al que es pretén destinar.

2.- CONDICIONS DE SUBMINISTRAMENT I EMMAGATZEMATGE



Subministrament i emmagatzematge: De manera que no s'alterin les seves condicions. Cada remesa de sorra s'ha de descarregar en una zona ja preparada de sòl sec. Les sorres de tipus diferents s'han d'emmagatzemar per separat. Els àrids s'han d'emmagatzemar de tal manera que quedin protegits contra la contaminació, i evitant la seva possible segregació, sobretot durant el seu transport. Es recomana emmagatzemar-los sota cobert per evitar els canvis de temperatura del granulat, i en un terreny sec i net destinat a l'apilament dels àrids. Les sorres d'altres tipus s'han d'emmagatzemar per separat.

3.- UNITAT I CRITERIS D'AMIDAMENT

Unitat d'amidament: la indicada a la descripció de l'element
Criteri d'amidament: quantitat necessària subministrada a l'obra

4.- NORMATIVA DE COMPLIMENT OBLIGATORI

SORRA PER A LA CONFECCIÓ DE FORMIGONS:

Real Decreto 1247/2008, de 18 de julio, por el que se aprueba la Instrucción de Hormigón Estructural (EHE-08).

SORRA PER A LA CONFECCIÓ DE MORTERS:

Real Decreto 1247/2008, de 18 de julio, por el que se aprueba la Instrucción de Hormigón Estructural (EHE-08).

UNE-EN 12620:2003 Àridos para hormigón.

Real Decreto 314/2006, de 17 de marzo, por el que se aprueba el Código Técnico de la Edificación Parte 2. Documento Básico de Seguridad estructural Fábrica DB-SE-F.

GRANULATS PROCEDENTS DE RECICLATGE DE RESIDUS DE LA CONSTRUCCIÓ I DEMOLICIONS:

Decret Legislatiu 1/2009, de 21 de juliol, pel qual s'aprova el Text refós de la Llei reguladora dels residus.

SORRES PER A ALTRES USOS:

No hi ha normativa de compliment obligatori.

5.- CONDICIONS DE CONTROL DE RECEPCIÓ

CONDICIONS DE MARCATGE I CONTROL DE LA DOCUMENTACIÓ:

L'entrega de granulat a l'obra ha d'anar acompanyada d'un full de subministrament proporcionat pel subministrador, en el que hi han de constar com a mínim les següents dades:

- Identificació del subministrador
- Número del certificat de marcatge CE o indicació d'autoconsum
- Número de sèrie de la fulla de subministrament
- Nom de la cantera
- Data del lliurament
- Nom del peticionari
- Designació de l'àrid segons l'article 28.2 de l'EHE
- Quantitat de granulat subministrat
- Identificació del lloc de subministrament

El fabricant ha de proporcionar la informació relativa a la granulometria i a les toleràncies de l'àrid subministrat.

El subministrador ha de posar a disposició de la DF en el cas que aquesta ho sol·liciti, la documentació següent, que acredita el marcatge CE, segons el sistema d'avaluació de conformitat aplicable, d'acord amb el que disposa l'apartat 7.2.1 del CTE:

- Productes per a carreteres i altres treballs d'obres públiques i edificació de Funcio: Aplicacions que exigeixen requisits de seguretat molt estrictes*. * Requisits que han de ser definits per lleis, reglaments i normes administratives nacionals de cada estat membre,
- Productes per a edificació, fabricació de productes de formigó prefabricat, carreteres i altres treballs d'obres públiques de Funcio: Aplicacions que exigeixen requisits de seguretat molt estrictes*. * Requisits que han de ser definits per lleis, reglaments i normes administratives nacionals de cada estat membre:

- Sistema 2+: Declaració de Prestacions

- Productes per a edificació, fabricació de productes de formigó prefabricat, carreteres i altres treballs d'obres públiques de Funcio: Aplicacions que no exigeixen requisits de seguretat molt estrictes*. * Requisits que han de ser definits per lleis, reglaments i normes administratives nacionals de cada estat membre,

- Productes per a carreteres i altres treballs d'obres públiques i edificació de Funcio: Aplicacions que no exigeixen requisits de seguretat molt estrictes*. * Requisits que han de ser definits per lleis, reglaments i normes administratives nacionals de cada estat membre:

- Sistema 4: Declaració de Prestacions

El símbol de marcatge de conformitat CE s'ha d'estampar d'acord amb la Directiva 93/68CE i ha d'estar visible sobre el producte o sobre etiqueta, embalatge o documentació comercial i ha d'anar acompanyat de la següent informació:

- Número d'identificació de l'organisme de certificació
- Nom o marca d'identificació i direcció del fabricant
- Les dues últimes xifres de l'any d'impressió del marcatge



- Referència a la norma (UNE-EN 12620)
- Descripció del producte (nom genèric, material, ús previst)
- Designació del producte
- Informació de les característiques essencials aplicables

A la documentació del marcatge haurà d'indicar:

- Nom del laboratori que ha realitzat els assaigs
- Data d'emissió del certificat
- Garantia de que el tractament estadístic és l'exigit en el marcatge
- Estudi de fins que justifiqui experimentalment el seu ús, en el cas que hi hagi àrids que no compleixen amb l'article 28.4.1.

L'àrid reciclat ha d'incloure en la seva documentació:

- Naturalesa del material
- Planta productora de l'àrid i empresa transportista de la runa
- Presència d'impureses
- Detalls de la seva procedència
- Altre informació que resulti rellevant

OPERACIONS DE CONTROL:

Els àrids han de disposar del marcatge CE, de tal manera que la comprovació de la seva idoneïtat per al seu ús es farà mitjançant un control documental del marcatge per tal de determinar el compliment de les especificacions del projecte i de l'article 28 de l'EHE.

En el cas d'àrids d'autoconsum, el Constructor o el Subministrador ha d'aportar un certificat d'assaig, de com a màxim tres mesos d'antiguitat, realitzat en un laboratori de control dels contemplats en l'article 78.2.2.1 de l'EHE, que verifiqui el compliment de les especificacions de l'àrid subministrat respecte l'article 28 de l'EHE.

La DF ha de poder valorar el nivell de garantia del distintiu, i en cas de no disposar de suficient informació, ha de poder determinar l'execució de comprovacions mitjançant assaigs.

La DF, a més, ha de valorar si realitzar una inspecció a la planta de fabricació, a poder ser, abans del subministra de l'àrid, per comprovar la idoneïtat per a la seva fabricació. En cas necessari, la DF ha de poder realitzar els assaigs següents per a verificar la conformitat de les especificacions:

- Matèria orgànica (UNE-EN 1744-1).
- Terrossos d'argila (UNE 7133).
- Material retengut pel garbell 0.063 UNE (UNE EN 933-2) i que sura en un líquid de pes específic 2 (UNE EN 1744-1).
- Compostos de sofre (SO₃)- respecte al granulat sec (UNE-EN 1744-1).
- Sulfats solubles en àcid (UNE-EN 1744-1).
- Contingut d'Ió CL- (UNE-EN 1744-1).
- Assaig petrogràfic
- Reactivitat potencial amb els àlcals del ciment (UNE 146-507 i UNE 146-508).
- Equivalent de sorra (UNE-EN 933-8).
- Absorció d'aigua (UNE-EN 1097-6).
- Assaig d'identificació per raigs X.
- Pèrdua de pes amb sulfat magnèsic (UNE-EN 1367-2)
- Assaig granulomètric (UNE-EN 933-2)
- Coeficient de friabilitat (UNE 83115)

Un cop s'hagi realitzat l'apilament, s'ha de realitzar una inspecció visual, i si es considera necessari, s'han de prendre mostres per realitzar els assaigs corresponents.

S'ha de poder acceptar la sorra que no compleixi amb els requisits sempre i quan mitjançant rentat, cribatge o mescla, assoleixi les condicions exigides.

CRITERIS DE PRESA DE MOSTRES:

Els controls s'han de realitzar segons les instruccions de la DF i la norma EHE.

INTERPRETACIÓ DE RESULTATS I ACTUACIONS EN CAS D'INCOMPLIMENT:

No s'ha d'acceptar la sorra que no compleixi totes les especificacions indicades al plec de condicions. Si la granulometria no s'ajusta a la utilitzada per a l'establiment de les dosificacions aprovades, s'hauran de projectar i aprovar noves fórmules de treball.

No s'han d'utilitzar àrids fins els quals l'equivalent de sorra sigui inferior a:

- 70, en obres sotmeses a les classes I, IIa o IIb, i no sotmeses a cap classe específica d'exposició
- 75, en la resta de casos

En cas que les sorres procedents del matxuqueig de roques calcàries o de roques dolomítiques que no compleixin l'especificació de l'equivalent de sorra, s'han de poder acceptar si l'assaig del blau de metilè (UNE-EN 933-9) compleix el següent:

- Per a obres amb classe general d'exposició I, IIa o IIb (i sense classe específica): < 0,6% en pes
- Resta de casos: <= 0,3% en pes

Si el valor del blau de metilè fos superior als valors anteriors, i es presentin dubtes de la presència d'argila en els fins, s'ha de poder realitzar un assaig de rajos X per a la seva detecció i identificació: s'ha de poder utilitzar l'àrid si les argiles són del tipus caolinita o illita, i si les propietats del formigó amb aquest àrid són les mateixes que les d'un que tingui els mateixos components però sense els fins.

S'han de poder utilitzar sorres rodades, o procedents de roques matxucades, o escòries siderúrgiques adequades, en la fabricació de formigó d'ús no estructural.



B0 MATERIALS BàSICS

B03 GRANULATS

B03B- REBUIG DE PEDRERA

0.- ELEMENTS QUE CONTEMPLA EL PLEC

B03B-05NQ.

1.- DEFINICIÓ I CONDICIONS DELS ELEMENTS

Mescla de granulats, totalment o parcialment matxucats, provinents de pedrera.

CARACTERÍSTIQUES GENERALS:

Ha d'estar format per elements nets, sòlids, resistents, d'uniformitat raonable, sense pols, argila o d'altres matèries estranyes.

La composició granulomètrica ha de ser l'adequada al seu ús i ha de ser la que es defineixi a la partida d'obra en què intervingui o, si no hi consta, la que estableixi explícitament la DF. Ha de complir les condicions addicionals que constin a la partida d'obra en què intervingui. La pedra no s'ha de desfer amb l'exposició a l'aigua o l'intempèrie.

Capacitat d'absorció d'aigua (UNE-EN 1097-6): $\leq 2\%$ en pes

MATERIAL PER A REBLERT DE GABIONS:

Les pedres han de ser de la grandària indicada a la DT i en tot cas de diàmetre superior al pas de malla.

Ha de ser dura, sana, no ha de contenir cap agent de tipus corrosiu.

Ha de ser de forma regular.

Dimensió de les arestes: 10 a 20 cm

Coefficient de desgast "Los Angeles" (UNE-EN 1097-2): $< 50\%$

Densitat: $\geq 2,2$ t/m³

2.- CONDICIONS DE SUBMINISTRAMENT I EMMAGATZEMATGE

De manera que no s'alterin les seves condicions. S'ha de distribuir al llarg de la zona de treball.

3.- UNITAT I CRITERI D'AMIDAMENT

Unitat d'amidament: la indicada a la descripció de l'element

Criteri d'amidament: quantitat necessària subministrada a l'obra

4.- NORMATIVA DE COMPLIMENT OBLIGATORI

MATERIAL PER A REBLERT DE GABIONS:

* UNE 36730:2006 Gaviones y gaviones recubrimiento de enrejado de malla hexagonal de alambre de acero galvanizado o galvanizado y recubierto de PVC.

PER A LA RESTA D'ELEMENTS:

No hi ha normativa de compliment obligatori.

5.- CONDICIONS DE CONTROL DE RECEPCIÓ

CONDICIONS DE MARCATGE I CONTROL DE LA DOCUMENTACIÓ:

Abans de l'inici de les obres, s'haurà de demanar al contractista, un informe de la pedrera, amb les següents dades:

- Classificació geològica.
- Pes específic de la pedra
- Resistència al desgast dels àrids
- Estudi de la morfologia.
- Prova d'absorció en aigua

OPERACIONS DE CONTROL:

- Recepció de l'informe de característiques de la pedrera. Reblert de pedra natural o grava de pedrera

- Cada 500 m³ de material de reblert, es realitzaran els assaigs de: - Comprovació de la granulometria del material - Resistència al desgast dels àrids - Absorció d'aigua

CRITERIS DE PRESA DE MOSTRES:

Els controls s'han de realitzar segons les instruccions de la DF i els criteris indicats a les normes de procediment corresponents.

INTERPRETACIÓ DE RESULTATS I ACTUACIONS EN CAS D'INCOMPLIMENT:

La pedra utilitzada en el reblert de gabions ha de complir estrictament les condicions exigides. En cas de dubte, caldrà un anàlisi petrogràfic del material.



B0 MATERIALS BàSICS

B05 AGLOMERANTS I CONGLOMERANTS

B051 CEMENTS

0.- ELEMENTS QUE CONTEMPLA EL PLEC

B0512401.

B0 MATERIALS BàSICS

B05 AGLOMERANTS I CONGLOMERANTS

B052 GUIXOS

0.- ELEMENTS QUE CONTEMPLA EL PLEC

B0521200,B0521100,B0523300.

1.- DEFINICIÓ I CARACTERÍSTIQUES DELS ELEMENTS

Productes en pols preparats bàsicament amb pedra de guix, i eventualment addicions per a modificar les característiques d'adormiment, resistència, adherència, retenció d'aigua, densitat o altres.

S'han contemplat els tipus de guixos següents:

- Conglomerants a base de guix
- Guix per a la construcció en general
- Guix per a aplicacions especials de construcció
- Guix per a agafar perfils i plaques de guix laminat

CARACTERÍSTIQUES GENERALS:

Ha d'estar homologat d'acord amb el RD 1312/1986 o disposar d'una certificació de conformitat a normes segons l'ordre 14/01/1991.

En el cas de que el material s'utilitzi en obra pública, l'acord de Govern de la Generalitat de Catalunya de 9 de juny de 1998, exigeix que els materials siguin de qualitat certificada o puguin acreditar un nivell de qualitat equivalent, segons les normes aplicables als estats membres de la Unió Europea o de l'Associació Europea de Lliure Canvi.

També en aquest cas, es procurarà que els esmentats materials disposin de l'etiqueta ecològica europea, regulada en el Reglament 880/1992/CEE o bé altres distintius de la Comunitat Europea.

S'ha de poder utilitzar directament, pastant-los amb aigua.

No ha de tenir grumolls ni principis d'aglomeració.

GUIXOS DE CONSTRUCCIÓ I CONGLOMERANTS A BASE DE GUIX PER A CONSTRUCCIÓ:

Resistència mecànica a flexió (UNE-EN 13279-1):

- Guix de construcció d'aplicació manual de designació B1: => 1,0 N/mm²
- Guix de construcció de projecció mecànica de designació B1: => 1,0 N/mm²
- Guix especial per a la construcció de designació C6: > 1 N/mm²

Resistència mecànica a compressió (UNE-EN 13179-1):

- Guix de construcció d'aplicació manual de designació B1: > 2,0 N/mm²
- Guix de construcció de projecció mecànica de designació B1: > 2,0 N/mm²
- Guix especial per a la construcció de designació C6: > 2 N/mm²

Temps d'inici d'adormiment:

- Guix de designació B1 d'aplicació manual: > 20 minuts
- Guix de designació B1 de projecció mecànica: > 50 minuts
- Guix de designació C6: > 20 minuts

Els guixos de construcció i els conglomerants a base de guix per a la construcció s'han de designar de la següent manera:



- El tipus de guix o de conglomerant de guix segons la designació de la norma UNE-EN 13279-1
- Referència a la norma EN 13279-1
- Identificació segons la norma UNE-EN 13279-1
- Resistència a compressió

ADHESIUS A BASE DE GUIX PER A PLAQUES DE GUIX LAMINAT I TRANSFORMATS DE PLAQUES DE GUIX LAMINAT:

Els adhesius a base de guix per a la fixació de les plaques de guix laminat o els transformats de plaques de guix laminat s'han de designar de la següent manera:

- Mitjançant l'expressió "adhesivo a base de yeso para transformados de placas de yeso laminado con aislamiento térmico/acústico o placas de yeso laminado"
- Referència a la norma EN 14496

Els adhesius a base de guix per a la fixació de les plaques de guix laminat o els transformats de plaques de guix laminat han d'anar marcats de manera clara e indeleble, ja sigui sobre la pròpia placa, o bé sobre l'emalatge, l'albarà o el certificat subministrat amb el producte amb les següents indicacions:

- Referència a la norma europea EN 14496
- Nom, marca comercial o altres mitjans d'identificació del fabricant
- Data de fabricació i/o data de caducitat
- Identificació del producte segons el sistema de designació esmentat anteriorment
- Ha de portar, en lloc visible, el marcatge CE de conformitat amb el que disposen els Reials Decrets 1630/1992 de 29 de desembre i 1328/1995 de 28 de juliol

2.- CONDICIONS DE SUBMINISTRAMENT I EMMAGATZEMATGE

Subministrament: en sacs, de manera que no s'alterin les seves característiques.

Emmagatzematge: En lloc sec, protegit de la intempèrie i sense contacte directe amb el terra, de manera que no s'alterin les seves condicions.

3.- UNITAT I CRITERIS D'AMIDAMENT

Unitat d'amidament: la indicada a la descripció de l'element

Criteri d'amidament: quantitat necessària subministrada a l'obra

4.- NORMATIVA DE COMPLIMENT OBLIGATORI

GUIXOS DE CONSTRUCCIÓ I CONGLOMERANTS A BASE DE GUIX PER A CONSTRUCCIÓ:

UNE-EN 13279-1:2006 Yesos de construcción y conglomerantes a base de yeso para la construcción. Parte 1: Definiciones y especificaciones.

UNE-EN 13279-2:2006 Yesos de construcción y conglomerantes a base de yeso para la construcción. Parte 2: Métodos de ensayo.

ADHESIUS A BASE DE GUIX PER A PLAQUES DE GUIX LAMINAT I TRANSFORMATS DE PLAQUES DE GUIX LAMINAT:

UNE-EN 14496:2006 Adhesivos a base de yeso para transformados de placa de yeso laminado con aislante térmico/acústico y placas de yeso laminado. Definiciones, especificaciones y métodos de ensayo.

5.- CONDICIONS DE CONTROL DE RECEPCIÓ

CONDICIONS DE MARCATGE I CONTROL DE LA DOCUMENTACIÓ DEL GUIX DE CONSTRUCCIÓ:

El subministrador ha de posar a disposició de la DF en el cas que aquesta ho sol·liciti, la documentació següent, que acredita el marcatge CE, segons el sistema d'avaluació de conformitat aplicable, d'acord amb el que disposa l'apartat 7.2.1 del CTE:

- Productes per a parets, envans, sostres o revestiments per a la protecció contra el foc d'elements estructurals i/o per a compartimentació davant del foc en edificis,
- Productes per a parets, envans, sostres o revestiments per a qualsevol ús excepte per a la protecció contra el foc d'elements estructurals i/o per a compartimentació davant del foc en edificis de Prestacio o Característica: Tots:

- Sistema 4: Declaració de Prestacions

- Productes per a parets, envans, sostres o revestiments per a la protecció contra el foc d'elements estructurals i/o per a compartimentació davant del foc en edificis de Prestacio o Característica: Reacció al foc:

- Sistema 3: Declaració de Prestacions

El símbol normalitzat del marcatge CE (segons la directiva 93/68/CE) s'ha d'estampar sobre l'emalatge de manera visible (o si no és possible, sobre o la documentació comercial que acompanya al producte) i ha d'anar acompanyat de la següent informació com a mínim:

- Nom, logotip o adreça declarada del fabricant
- Les dues últimes xifres de l'any de la impressió del marcatge
- Referència a la norma europea EN 13279
- Descripció del producte: nom genèric, tipus, quantitat i ús previst
- Informació sobre les característiques essencials que han de declarar-se de la següent manera:
 - Valors declarats, i quan procedeixi, nivell o classe
 - Reacció al foc



- Aïllament directe al soroll aeri
- Resistència tèrmica
- Característiques a les que s'aplica l'opció "Prestació No Determinada" (PND)
- Com alternativa la designació normalitzada

CONDICIONS DE MARCATGE I CONTROL DE LA DOCUMENTACIÓ DEL GUIX PER A AGAFAR PLAQUES DE GUIX LAMINAT:

El subministrador ha de posar a disposició de la DF en el cas que aquesta ho sol·liciti, la documentació següent, que acredita el marcatge CE, segons el sistema d'avaluació de conformitat aplicable, d'acord amb el que disposa l'apartat 7.2.1 del CTE:

- Productes per a usos subjectes a reglamentacions sobre reacció al foc de Prestació o Característica: Adherència,
- Productes per a usos subjectes a reglamentacions sobre reacció al foc de Prestació o Característica: Reacció al foc. Productes que compleixen la Decisió de la Comissió 2003/43/CE modificada,
- Productes per a usos no subjectes a reglamentacions sobre reacció al foc de Prestació o Característica: Adherència:
 - Sistema 4: Declaració de Prestacions
- Productes per a usos subjectes a reglamentacions sobre reacció al foc de Prestació o Característica: Reacció al foc:
 - Sistema 3: Declaració de Prestacions

El símbol normalitzat del marcatge CE (segons la directiva 93/68/CE) s'ha d'estampar sobre l'embalatge de manera visible (o si no és possible, sobre o la documentació comercial que acompanya al producte) i ha d'anar acompanyat de la següent informació com a mínim:

- Nom, logotip o adreça declarada del fabricant
- Les dues últimes xifres de l'any de la impressió del marcatge
- Referència a la norma europea EN 14496
- Descripció del producte: nom genèric, material, dimensions i ús previst
- Informació sobre les característiques essencials que han de declarar-se de la següent manera:
 - Valors declarats, i quan procedeixi, nivell o classe
 - Resistència a l'esforç tallant
 - Reacció al foc
 - Permeabilitat al vapor d'aigua
 - Resistència a flexió
 - Altres valors que depenen del sistema i que ha de declarar el fabricant en la seva documentació sobre l'ús previst
 - Prestació No determinada (PND) per a aquelles característiques en les que sigui aplicable
 - Com alternativa la designació normalitzada

OPERACIONS DE CONTROL DEL GUIX DE CONSTRUCCIÓ:

Inspecció visual de les condicions de subministrament.

Abans de començar l'obra o si varia el subministrament es demanaran al contractista els certificats del fabricant que garanteixin el compliment del plec de condicions tècniques, incloent els resultats dels assaigs següents, realitzats per un laboratori acreditat:

- Aigua combinada: (UNE 102032)
- Sofre en % d'ions SO₃: (UNE 102032)
- Contingut de sulfats de calci (UNE 102037)
- Exponent d'hidrogen pH (UNE 102032)
- Finor de molta: (UNE-EN 13279-2)
- Resistència a flexotracció: (UNE-EN 13279-2)
- Temps d'adormiment: (UNE-EN 13279-2)
- Índex de puresa: (UNE 102032)

En cas de no presentar aquests resultats, o que la DF tingui dubtes de la seva representativitat, es realitzaran aquests assaigs sobre el material rebut.

En cas de que el material disposi de la Marca AENOR, marcatge CE o altre legalment reconeguda a un país de l'UE, es pot prescindir de la presentació dels assaigs de control de recepció.

CRITERIS DE PRESA DE MOSTRA DEL GUIX DE CONSTRUCCIÓ:

La presa de mostra i els assajos han de realitzar-se segons lo establert en el capítol 3 de la norma europea UNE-EN 13279-2.

INTERPRETACIÓ DELS RESULTATS I ACTUACIONS EN CAS D'INCOMPLIMENT DEL GUIX DE CONSTRUCCIÓ:

No es podran utilitzar a l'obra guixos sense el corresponent marcatge CE i el certificat d'aplicació garantia del fabricant, d'acord a els assajos de tipus inicial i el control de producció realitzat a fabrica segons la norma UNE-EN 13279-1.

Quan no es compleixi alguna de les prescripcions de qualitat del guix assajat, es repetiran els assaigs per duplicat, sobre dues mostres tretes de l'aplec existent a l'obra. Si un qualsevol dels resultats no és satisfactori, es rebutjarà tot l'aplec i es faran tots els assaigs esmentats a les següents cinc partides que arribin a l'obra.



B0 MATERIALS BÀSICS

B05 AGLOMERANTS I CONGLOMERANTS

B053 CALÇS

0.- ELEMENTS QUE CONTEMPLA EL PLEC

B0532310.

1.- DEFINICIÓ I CARACTERÍSTIQUES DELS ELEMENTS

Conglomerant obtingut per calcinació de materials calcaris, format principalment per òxids o hidròxids de calci amb o sense òxids o hidròxids de magnesi i quantitats menors d'òxids de silici, ferro i alumini.

S'han considerat els tipus següents:

- Calç aèria càlcica (CL):
 - Hidratada en pols: CL 90-S
 - Hidratada en pasta: CL 90-S PL
- Calç hidràulica natural (NHL):
 - Calç hidràulica natural 2: NHL 2
 - Calç hidràulica natural 3,5: NHL 3,5
 - Calç hidràulica natural 5: NHL 5

CALÇ AÈRIA HIDRATADA CL 90:

Si conté additius, aquests no han d'afectar a les propietats dels morters.

Les característiques següents han de complir amb els valors declarats pel fabricant, assajats segons la norma corresponent, dins del límit de tolerància indicat, en el seu cas.

Contingut de CaO + MgO, segons UNE-EN 459-2: ≥ 90

Contingut de MgO, segons UNE-EN 459-2: ≤ 5

Contingut de SO₃, segons UNE-EN 459-2: ≤ 2

Contingut de CO₂, segons UNE-EN 459-2: ≤ 4

Contingut de calç útil, segons UNE-EN 459-2: ≥ 80

Mida de partícula de la calç en pols, segons UNE-EN 459-2:

- Material retingut al tamís 0,09 mm: $\leq 7\%$
- Material retingut al tamís 0,2 mm: $\leq 2\%$

Estabilitat de volum, segons UNE-EN 459-2:

- Calç en pasta: compleix l'assaig
- Calç en pols:
 - Mètode de referència: ≤ 2 mm
 - Mètode alternatiu: ≤ 20 mm

Penetració de la calç en pols, segons UNE-EN 459-2: > 10 i < 50 mm

Contingut en aire de la calç en pols, segons UNE-EN 459-2: $\leq 12\%$

CALÇ AÈRIA HIDRATADA EN PASTA:

Estarà amarada i barrejada amb aigua, en la quantitat adient per a obtenir una pasta de consistència adequada a l'ús destinat.

No tindrà grumolls ni principis d'aglomeració.

CALÇ HIDRÀULICA NATURAL:

Les característiques següents han de complir amb els valors declarats pel fabricant, assajats segons la norma corresponent, dins del límit de tolerància indicat, en el seu cas.

Contingut de SO₃, segons UNE-EN 459-2: ≤ 2

Contingut de calç útil, segons UNE-EN 459-2:

- Calç del tipus NHL 2: ≥ 35
- Calç del tipus NHL 3,5: ≥ 25
- Calç del tipus NHL 5: ≥ 15

Resistència a compressió, segons UNE-EN 459-2:

- Calç del tipus NHL 2: ≥ 2 a ≤ 10 Mpa, als 28 dies
- Calç del tipus NHL 3,5: $\geq 3,5$ a ≤ 10 Mpa, als 28 dies
- Calç del tipus NHL 5:
 - Als 7 dies: ≥ 2 MPa
 - Als 28 dies: ≥ 5 a ≤ 15 MPa

Temps d'adormiment, segons UNE-EN 459-2:

- Inicial: > 1 h
- Final:
 - Calç del tipus NHL 2: ≤ 40 h
 - Calç del tipus NHL 3,5: ≤ 30 h
 - Calç del tipus NHL 5: ≤ 15 h

Contingut en aire segons UNE-EN 459-2: $\leq 5\%$

Estabilitat de volum, segons UNE-EN 459-2:

- Mètode de referència: ≤ 2 mm



- Mètode alternatiu: ≤ 20 mm

Mida de partícula, segons UNE-EN 459-2:

- Material retingut al tamís 0,09 mm: $\leq 15\%$

- Material retingut al tamís 0,2 mm: $\leq 2\%$

Penetració, segons UNE-EN 459-2: > 10 i < 50 mm

CALÇ PER A ESTABILITZACIÓ DE TERRES EN CARRETERES:

S'utilitzaran calços aèries vives del tipus CL 90-Q i calços aèries hidratades del tipus CL 90-S.

Tindran un aspecte homogeni i no un estat grumollós o aglomerat.

Compliran les especificacions de la taula 200.1 de l'article 200 del PG3, determinades segons la norma UNE-EN 459-2.

Contingut d'aigua lliure de les calços hidratades, segons UNE-EN 459-2: $< 2\%$ en pes.

2.- CONDICIONS DE SUBMINISTRAMENT I EMMAGATZEMATGE

Subministrament: S'ha de transportar en cisternes pressuritzades dotades de mitjans pneumàtics o mecànics que permetin el ràpid transvasament a sitges d'emmagatzematge. Aquestes han de ser estanques.

A les obres de poc volum el subministrament podrà ser en sacs, de manera que no experimenti alteració de les seves característiques.

Emmagatzematge: Es tindran en compte les normes indicades en les fitxes de seguretat per a les classes de calç. Aquestes fitxes de seguretat han de ser les recomanades oficialment o, en el seu defecte, les facilitades pel subministrador.

3.- UNITAT I CRITERIS D'AMIDAMENT

Unitat d'amidament: la indicada a la descripció de l'element

Criteri d'amidament: quantitat necessària subministrada a l'obra

4.- NORMATIVA DE COMPLIMENT OBLIGATORI

NORMATIVA GENERAL:

UNE-EN 459-1:2011 Cales para la construcción. Parte 1: Definiciones, especificaciones y criterios de conformidad.

* UNE-EN 459-2:2011 Cales para la construcción. Parte 2: Métodos de ensayo.

* UNE-EN 459-3:2012 Cales para la construcción. Parte 3: Evaluación de la conformidad.

CALÇ PER A ESTABILITZACIÓ DE TERRES EN CARRETERES:

Orden de 6 de febrero de 1976 por la que se aprueba el Pliego de prescripciones técnicas generales para obras de carreteras y puentes (PG 3/75)

Orden FOM/2523/2014, de 12 de diciembre, por la que se actualizan determinados artículos del pliego de prescripciones técnicas generales para obras de carreteras y puentes, relativos a materiales básicos, a firmes y pavimentos, y a señalización, balizamiento y sistemas de contención de vehículos.

* UNE 80502:2014 Cales vivas o hidratadas utilizadas en la mejora y/o estabilización de suelos.

5.- CONDICIONS DE CONTROL DE RECEPCIÓ

CONDICIONS DE MARCATGE I CONTROL DE LA DOCUMENTACIÓ:

El subministrador ha de posar a disposició de la DF en el cas que aquesta ho sol·liciti, la documentació següent, que acrediti el marcatge CE, segons el sistema d'avaluació de conformitat aplicable, d'acord amb el que disposa l'apartat 7.2.1 del CTE:

- Productes per a preparació de conglomerant per a morters de ram de paleta, arrebossat i lliscat, per a la fabricació d'altres productes de construcció i per a aplicacions en enginyeria civil:

- Sistema 2+: Declaració de Prestacions

Per a cada remesa caldrà un albarà amb una documentació annexa i un full de característiques.

A l'embalatge, o bé a l'albarà de lliurament, hi ha de constar com a mínim la següent informació:

- Nom o marca comercial i adreça del fabricant
- Referència a la norma UNE-EN 459-1
- Designació de la calç segons l'apartat 4 de l'esmentada norma
- Data de subministrament i de fabricació
- Designació comercial i tipus de calç
- Identificació del vehicle de transport
- Referència de la comanda
- Quantitat subministrada
- Nom i adreça del comprador i destí
- Si es el cas, certificat acreditatiu del compliment de les especificacions obligatòries i/o acreditatiu de la homologació de la marca, segell o distintiu de qualitat
- Instruccions de treball si fos necessari
- Informació de seguretat si fos necessària
- Han de portar el marcat CE de conformitat amb el que disposen els Reials Decrets 1630/1997



de 29 de desembre i 1328/1995 de 28 de juliol on ha de constar, com a mínim:

- Numero identificador del organisme notificat
- Nom i adreça del fabricant
- Els dos darrers dígits de la data de marcatge
- Numero del certificat de conformitat
- Referència a l'UNE EN 459-1
- Descripció del producte
- Informació sobre els requisits essencials.

Al full de característiques hi ha de figurar al menys:

- Referència del albarà
- Denominació comercial i tipus de calç
- Contingut d'òxids de calci i magnesi
- Contingut de diòxids de carboni
- Finor
- Reactivitat

OPERACIONS DE CONTROL:

Les tasques de control a realitzar són les següents:

- Inspecció de les condicions de subministrament de la calç, i verificació documental de que els valors declarats pel fabricant en els documents que acompanyen el marcatge CE són conforme a les especificacions exigides.
- Si es detecten anomalies durant el transport, emmagatzematge o manipulació, la DF podrà disposar que es realitzin els següents assaigs de control de recepció, segons UNE-EN 459-2:
 - Contingut d'òxids de calci i magnesi
 - Contingut de diòxid de carboni
 - Contingut de calç útil Ca (Oh) 2
 - Mida de partícula
- Control addicional quan la calç ha estat emmagatzemada en condicions atmosfèriques normals durant un període superior a 2 mesos, o inferior, quan ha estat emmagatzemada en ambients humits o condicions atmosfèriques desfavorables. Sobre una mostra representativa de la calç emmagatzemada es realitzaran els següents assaigs:
 - Contingut de diòxid de carboni
 - Mida de partícula

Els mètodes d'assaigs es descriuen a la UNE-EN 459-2.

CRITERIS DE PRESA DE MOSTRES:

Les mostres s'han de prendre segons l'indicat a l'article 200 del PG3 i els criteris que exposi la DF.

Es considera com un lot, que s'acceptarà o rebutjarà en bloc:

- La quantitat de calç de la mateixa classe i procedència rebuda mensualment.
- Si mensualment es reben més de 200 t, el lot serà aquesta quantitat o fracció.

De cada lot es prendran dues mostres, segons el procediment indicat a la norma UNE-EN 459-2. Una per realitzar els assaigs de control de recepció i l'altra per als assaigs de contrast, que es conservarà durant almenys 100 dies en recipient adequat i estanc. Es prendrà una tercera mostra si el subministrador de calç ho sol·licita.

INTERPRETACIÓ DE RESULTATS I ACTUACIONS EN CAS D'INCOMPLIMENT:

La DF ha d'indicar les mesures a adoptar en el cas que no es compleixin les especificacions establertes al plec.

La remesa no s'ha d'acceptar si, en el moment d'obrir el recipient que la conté apareix en estat grumollós o aglomerat.

B0 MATERIALS BÀSICS

B05 AGLOMERANTS I CONGLOMERANTS

B05A BEURADES I MATERIALS PER A REJUNTAT

0.- ELEMENTS QUE CONTEMPLA EL PLEC

B05A2103.

1.- DEFINICIÓ I CARACTERÍSTIQUES DELS ELEMENTS

Material format per la mescla d'un conglomerant, càrregues minerals i additius, apte per omplir junts entre diferents materials o protegir en front la corrosió armadures actives.



d'elements pretesats o postesats.

S'han considerat els tipus següents:

- Mescla de caràcter col·loïdal formada principalment per ciment, aigua i, eventualment, sorra fina i additius, utilitzades en estructures amb armadures pretesades i postesades
- Material format per la mescla d'un conglomerant, càrregues minerals i additius, apte per a omplir els junts entre les rajoles ceràmiques que formen els revestiment de parets o paviments situats en interior o exteriors.

S'han considerat els tipus següents de material per a rejuntat de rajoles ceràmiques:

- Material de rejuntat cimentós (CG): Mescla de conglomerant hidràulic, càrregues minerals i additius orgànics o inorgànics, que únicament cal incorporar aigua o addició líquida en el moment abans d'utilitzar-se.
- Material de rejuntat de resina reactiva (RG): Mescla de resines sintètiques, càrregues minerals i additius orgànics o inorgànics, que endureixen per una reacció química.

BEURADA DE CIMENT:

Els components de la beurada: aigua, àrids, additius i ciment, compliran les condicions generals com a components de formigó, a més de les indicades a aquest apartat.

S'ha d'establir la fórmula de treball de la beurada, que haurà d'incloure com a mínim, les següents dades:

- La granulometria dels àrids (si és el cas).
- La dosificació de ciment, aigua, àrids i, si és el cas, de cada additiu, referides a la mescla total.
- La resistència a compressió de la beurada a 28 dies.
- La consistència de la beurada.
- El temps de mescla i amassat.

El ciment ha de ser del tipus CEM I, preferiblement, classe 32,5.

En la preparació de la mescla s'han de dosificar els materials sòlids, en pes.

Es prohibeix l'elaboració manual de la mescla.

El temps d'amasat depèn del tipus d'aparell mesclador, però en qualsevol cas no ha de ser inferior a 2 minuts ni superior a 4 minuts.

La sorra ha de ser de grans silícis o calcaris i no ha de tenir impureses o substàncies perjudicials com ara àcids o partícules laminars com per exemple, mica o pissarra.

Els additius que es facin servir no han de tenir substàncies que puguin perjudicar les armadures o la beurada, com ara els sulfurs, els clorurs o els nitrats, i hauran de complir:

- Contingut: $\leq 0,1\%$
- Cl < 1 g/l d'additiu de líquid
- Ph segons fabricant
- Extracte sec $\pm 5\%$ del definit pel fabricant

Les beurades d'injecció han de complir que:

- El contingut d'ió clorur (Cl-) serà $\leq 0,1\%$ de la massa del ciment
- El contingut d'ió sulfat (SO₃) serà $\leq 3,5\%$ de la massa del ciment
- El contingut d'ió sulfur (S²⁻) serà $\leq 0,01\%$ de la massa del ciment

Les beurades d'injecció han de tenir les següents propietats segons UNE EN 445:

- Fluïdesa al con de Marsh: $17 < F < 25$
- Relació aigua-ciment: $\leq 0,5$ (òptim entre 0,36 i 0,44)
- Exsudació en proveta cilíndrica (D10 cm, altura 10 cm):
 - A les 3 h: $\leq 2\%$ en volum
 - Màxima: $\leq 4\%$ en volum
 - A les 24 h: 0%
- pH de l'aigua: ≥ 7
- Contracció en proveta cilíndrica: $\leq 2\%$ en volum
- Expansió: $\leq 10\%$
- Resistència a la compressió als 28 dies: ≥ 300 kg/cm² (30 N/mm²)
- Reducció volumètrica: $\leq 1\%$
- Expansió volumètrica: $\leq 5\%$
- Resistència a la compressió als 28 dies: ≥ 30 N/mm²
- Enduriment:
 - Inici: ≥ 3 h
 - Final: ≤ 24 h
- Absorció capil·lar als 28 dies: > 1 g/cm²

En el cas de beines o conductes verticals, la relació a/c de la mescla ha de ser superior que la indicada per a beines horitzontals.

BEURADA PER A CERÀMICA:

No ha de tenir grumolls ni principis d'aglomeració.

BEURADA PER A CERÀMICA DE MATERIAL CIMENTÓS (CG):

S'han considerat les classes següents, en funció de les característiques addicionals:

- CG 1: Material de rejuntat cimentos normal
- CG 2: Material de rejuntat cimentos millorat, amb característiques addicionals (resistència alta a l'abrasió i absorció d'aigua reduïda)

Característiques fonamentals:

- Resistència a l'abrasió (EN 12808-2): ≤ 2000 mm³
- Resistència a la flexió (EN 12808-3): $\geq 2,5$ N/mm²
- Resistència a la compressió (EN 12808-3): ≥ 15 N/mm²
- Retracció (EN 12808-4): ≤ 3 mm/m



- Absorció d'aigua (EN 12808-5):
 - Després de 30 min: ≤ 5 g
 - Després de 240 min: ≤ 10 g

Característiques addicionals:

- Alta resistència a l'abradió (EN 12808-2): ≤ 1000 mm³
- Absorció d'aigua (EN 12808-5):
 - Després de 30 min: ≤ 2 g
 - Després de 240 min: ≤ 5 g

BEURADA PER A CERÀMICA DE RESINES REACTIVES (RG):

- Resistència a l'abradió (EN 12808-2): ≤ 250 mm³
- Resistència a la flexió (EN 12808-3): ≥ 30 N/mm²
- Resistència a la compressió (EN 12808-3): ≥ 45 N/mm²
- Retracció (EN 12808-4): ≤ 1.5 mm/m
- Absorció d'aigua després de 240 min(EN 12808-5): $\leq 0,1$ g

2.- CONDICIONS DE SUBMINISTRAMENT I EMMAGATZEMATGE

SUBMINISTRAMENT I EMMAGATZEMATGE A LA BEURADA DE CIMENT:

Subministrament: Amb les precaucions necessàries per que no s'alterin les seves característiques.

Emmagatzematge: No s'ha d'utilitzar un cop passats 30 min després de pastar-lo.

SUBMINISTRAMENT I EMMAGATZEMATGE A LA BEURADA PER A CERÀMICA:

Subministrament: Envasada adequadament, de manera que no experimenti alteració de les seves característiques.

Emmagatzematge: En el seu envàs d'origen i en llocs secs, sense contacte directe amb el terra i protegit de la intempèrie, de manera que no se n'alterin les condicions inicials.

3.- UNITAT I CRITERIS D'AMIDAMENT

BEURADA DE CIMENT:

l de volum necessari procedent de la instal·lació de l'obra.

BEURADA PER A CERÀMICA:

Unitat d'amidament: la indicada a la descripció de l'element

Criteri d'amidament: quantitat necessària subministrada a l'obra

4.- NORMATIVA DE COMPLIMENT OBLIGATORI

BEURADA DE CIMENT:

* Orden de 6 de febrero de 1976 por la que se aprueba el Pliego de prescripciones técnicas generales para obras de carreteras y puentes (PG 3/75)

Real Decreto 1247/2008, de 18 de julio, por el que se aprueba la Instrucción de Hormigón Estructural (EHE-08).

UNE-EN 445:2009 Lechadas para tendones de pretensado. Métodos de ensayo.

UNE-EN 447:2009 Lechadas para tendones de pretensado. Requisitos básicos.

BEURADA PER A CERÀMICA:

* UNE-EN 13888:2009 Materiales de rejuntado para baldosas cerámicas. Requisitos, evaluación de la conformidad, clasificación y designación.

5.- CONDICIONS DE CONTROL DE RECEPCIÓ

CONDICIONS DE MARCATGE I CONTROL DE LA DOCUMENTACIÓ A LA BEURADA DE CIMENT:

El subministrador ha de posar a disposició de la DF en el cas que aquesta ho sol·liciti, la documentació relacionada amb els materials que componen la beurada de ciment, acreditant el marcatge CE, segons el sistema d'avaluació aplicable dels materials dels capítols 26,27,28 i 29 de la Instrucció de Formigó Estructural (EHE-08).

CONDICIONS DE MARCATGE I CONTROL DE LA DOCUMENTACIÓ A LA BEURADA PER A CERÀMICA:

A l'emalatge o a l'albarà de lliurament han de constar-hi les dades següents:

- Nom del producte
- Marca del fabricant i lloc d'origen
- Data i codi de producció, caducitat i condicions d'emmagatzematge
- Referència a la norma UNE-EN 13888
- Tipus de material de rejuntat
- Instruccions d'ús:
 - Proporcions de la mescla
 - Temps de maduració: interval de temps des del moment de fer la mescla i el moment en què està llest per a ser aplicat
 - Vida útil: interval de temps màxim en què el material pot ser utilitzat després de fer la mescla
 - Mètode d'aplicació
 - Temps que cal esperar fins a fer la neteja i permetre l'ús
 - Àmbit d'aplicació

OPERACIONS DE CONTROL A LES BEURADES DE CIMENT:

Les tasques de control a realitzar són les següents:



- Estudi i aprovació de la dosificació de la beurada.
- Control de fabricació de la mescla: determinació diària del temps d'amasat, relació aigua/ciment i quantitat d'additiu.
- Abans de l'inici de les obres, i cada 10 dies en el transcurs de la seva execució, s'ha de realitzar:
 - Confecció i assaig a compressió a 28 dies de 3 provetes (160x40x40 mm) de beurada de ciment, segons UNE EN 1015-11.

CRITERIS DE PRESA DE MOSTRES A LES BEURADES DE CIMENT:

Els controls s'han de realitzar segons les instruccions de la DF i la norma EHE.

INTERPRETACIÓ DE RESULTATS I ACTUACIONS EN CAS D'INCOMPLIMENT A LES BEURADES DE CIMENT:

No s'ha d'acceptar la beurada de ciment per a injecció de beines si no es compleixen les especificacions indicades.

B0 MATERIALS BÀSICS

B06 FORMIGONS DE COMPRA

B065 FORMIGONS ESTRUCTURALS PER ARMAR

0.- ELEMENTS QUE CONTEMPLA EL PLEC

B065960B.

1.- DEFINICIÓ I CARACTERÍSTIQUES DELS ELEMENTS

Formigó amb o sense addicions (cendres volants o fum de sílice), elaborat en una central formigonera legalment autoritzada d'acord amb el títol 4t. de la llei 21/1992 de 16 de juliol d'indústria i el Real Decret 697/1995 de 28 d'abril.

CARACTERÍSTIQUES DELS FORMIGONS D'ÚS ESTRUCTURAL:

Els components del formigó, la seva dosificació, el procés de fabricació i el transport han d'estar d'acord amb les prescripcions de l'EHE-08.

La designació del formigó fabricat en central es pot fer per propietats o per dosificació i s'expressarà, com a mínim, la següent informació:

- Consistència
 - Grandària màxima del granulat
 - Tipus d'ambient al que s'exposarà el formigó
 - Resistència característica a compressió per als formigons designats per propietats
 - Contingut de ciment expressat en kg/m³, per als formigons designats per dosificació
 - La indicació de l'ús estructural que ha de tenir el formigó: en massa, armat o pretesat
- La designació per propietats s'ha de fer d'acord amb el format: T-R/C/TM/A
- T: Indicatiu que serà HM per al formigó en massa, HA pel formigó armat, i HP per al formigó pretesat
 - R: Resistència característica a compressió, en N/mm² (20-25-30-35-40-45-50-55-60-70-80-90-100)
 - C: Lletra indicativa del tipus de consistència: L Líquida, F fluida, B tova, P plàstica i S seca
 - TM: Grandària màxima del granulat en mm.
 - A: Designació de l'ambient al que s'exposarà el formigó

En els formigons designats per propietats, el subministrador ha d'establir la composició de la mescla del formigó, garantint al peticionari les característiques especificades de grandària màxima del granulat, consistència i resistència característica, així com les limitacions derivades del tipus d'ambient especificat (contingut de ciment i relació aigua/ciment).

En els formigons designats per dosificació, el peticionari es responsable de la congruència de les característiques especificades de grandària màxima del granulat, consistència i contingut en ciment per metre cúbic de formigó, i el subministrador les haurà de garantir, indicant també, la relació aigua/ciment que ha emprat.

En els formigons amb característiques especials o d'altres de les especificades a la designació, les garanties i les dades que el subministrador hagi d'aportar, s'han d'especificar abans de l'inici del subministrament.

El formigó ha de complir amb les exigències de qualitat que estableix l'article 37.2.3 de la norma EHE-08.

Si el formigó està destinat a una obra amb armadures pretesades, podrà contindre cendre volants sense que aquestes excedeixin el 20% del pes del ciment, i si es tracta de fum de sílice no podrà excedir el 10%



Si el formigó està destinat a obres de formigó en massa o armat, la DF pot autoritzar l'ús de cendres volants o fum de silici per la seva confecció. En estructures d'edificació, si s'utilitzen cendres volants no han de superar el 35% del pes del ciment. Si s'utilitza fum de silici no ha de superar el 10% del pes del ciment. La quantitat mínima de ciment s'especifica a l'article 37.3.2 de la norma EHE-08

La central que subministri formigó amb cendres volants realitzarà un control sobre la producció segons l'art. 30 de la norma EHE-08 i ha de posar els resultats de l'anàlisi a l'abast de la DF, o disposarà d'un distintiu de qualitat oficialment reconegut

Les cendres volants han de complir en qualsevol cas les especificacions de la norma UNE-EN 450.

Els additius hauran de ser del tipus que estableix l'article 29.2 de l'EHE-08 i complir l'UNE EN 934-2

En cap cas la proporció en pes de l'additiu no ha de superar el 5% del pes del ciment utilitzat.

Classificació dels formigons per la seva resistència a compressió:

- Si $f_{ck} \leq 50$ N/mm², resistència standard
- Si $f_{ck} > 50$ N/mm², alta resistència

Si no es disposa més que de resultats a 28 dies d'edat, es podran admetre com a valors de resistència a j dies d'edat els valors resultants de la fórmula següent:

- $f_{cm}(t) = f_{cc}(t) \cdot f_{cm}$
- $f_{cc} = \exp s [1 - (28/t)^{1/2}]$

(on f_{cm} : Resistència mitja a compressió a 28 dies, f_{cc} : coeficient que depèn de l'edat del formigó, t : edat del formigó en dies, s : coeficient en funció del tipus de ciment (= 0,2 per a ciments d'alta resistència i enduriment ràpid (CEM 42,5R, CEM 52,5R), = 0,25 per a ciments normals i d'enduriment ràpid (CEM 32,5R, CEM 42,5), = 0,38 per a ciments d'enduriment lent (CEM 32,25)).

Valor mínim de la resistència:

- Formigons en massa ≥ 20 N/mm²
- Formigons armats o pretesats ≥ 25 N/mm²

Tipus de ciment:

- Formigó en massa: Ciments comuns excepte els tipus CEM II/A-Q, CEM II/B-Q, CEM II/A-W, CEM II/B-W, CEM II/A-T, CEM II/B-T i CEM III/C (UNE-EN 197-1), Ciments per a usos especials ESP VI-1 (UNE 80307)
- Formigó armat: Ciments comuns excepte els tipus CEM II/A-Q, CEM II/B-Q, CEM II/A-W, CEM II/B-W, CEM II/A-T, CEM II/B-T, CEM III/C i CEM V/B (UNE-EN 197-1)
- Formigó pretesat: Ciments comuns tipus CEM I, CEM II/A-D, CEM II/A-V, CEM II/A-P i CEM II/A-M(V,P) (UNE-EN 197-1)
- Es considera inclòs dins dels ciments comuns els ciments blancs (UNE 80305)
- Es consideren inclosos els ciments de característiques addicionals com els resistents als sulfats i/o a l'aigua de mar (UNE 80303-1 i UNE 80303-2), i els de baix calor d'hidratació (UNE-EN 14216)

Classe del ciment: 32,5 N

Densitats dels formigons:

- Formigons en massa (HM):
 - 2.300 kg/m³ si $f_{ck} \leq 50$ N/mm²
 - 2.400 kg/m³ si $f_{ck} > 50$ N/mm²
- Formigons armats i pretensats (HA-HP): 2500 kg/m³

El contingut mínim de ciment ha d'estar d'acord amb les prescripcions de la norma EHE-08, en funció de la classe d'exposició (taula 37.3.2.a). La quantitat mínima de ciment considerant el tipus d'exposició més favorable ha de ser:

- Obres de formigó en massa: ≥ 200 kg/m³
- Obres de formigó armat: ≥ 250 kg/m³
- Obres de formigó pretesat: ≥ 275 kg/m³
- A totes les obres: ≤ 500 kg/m³

La relació aigua/ciment ha d'estar d'acord amb les prescripcions de la norma EHE-08, en funció de la classe d'exposició (taula 37.3.2.a). La relació aigua/ciment considerant el tipus d'exposició més favorable ha de ser:

- Formigó en massa: $\leq 0,65$
- Formigó armat: $\leq 0,65$
- Formigó pretesat: $\leq 0,60$

Assentament en el con d'Abrams (UNE EN 12350-2):

- Consistència seca: 0 - 2 cm
- Consistència plàstica: 3 - 5 cm
- Consistència tova: 6 - 9 cm
- Consistència fluida: 10-15 cm
- Consistència líquida: 16-20 cm

La consistència (L) líquida només es podrà aconseguir mitjançant additiu superfluidificant. Ió clor total aportat per components d'un formigó no pot superar:

- Pretensat: $\leq 0,2\%$ pes de ciment
- Armat: $\leq 0,4\%$ pes de ciment
- En massa amb armadura de fissuració: $\leq 0,4\%$ pes de ciment

Quantitat total de fins (sedàs 0,063) al formigó, corresponents als granulats i al ciment:

- Si l'aigua és standard: < 175 kg/m³



- Si l'aigua és reciclada: < 185 kg/m3

Toleràncies:

- Assentament en el con d'Abrams:
 - Consistència seca: Nul
 - Consistència plàstica o tova: ± 1 cm
 - Consistència fluida: ± 2 cm
 - Consistència líquida: ± 2 cm

FORMIGONS PER A PILOTS FORMIGONATS "IN SITU"

Tamany màxim del granulat. El més petit dels següents valors:

- <= 32 mm
- <= 1/4 separació entre barres d'acer longitudinals

Dosificacions de pastat:

- Contingut de ciment:
 - Formigons abocats en sec: >= 325 kg/m3
 - Formigons submergits: >= 375 kg/m3
- Relació aigua-ciment (A/C): < 0,6
- Contingut de fins d <0,125 (ciment inclòs):
 - Granulat gruixut d > 8 mm: >= 400 kg/m3
 - Granulat gruixut d <= 8 mm: >= 450 kg/m3

Consistència del formigó:

Assentament con d'Abrams (mm)	Condicions d'ús
130 <= H <= 180	- Formigó abocat en sec
H >= 160	- Formigó bombejat, submergit o abocat sota aigua amb tub tremie
H >= 180	- Formigó submergit, abocat sota fluid estabilitzador amb tub tremie

El formigó ha de tenir la docilitat i fluïdesa adequada, i aquests valors s'han de mantenir durant tot el procés de formigonat, per tal d'evitar embussos als tubs de formigonar.

FORMIGONS PER A PANTALLES FORMIGONADES "IN SITU"

Contingut mínim de ciment en funció de la grandària màxima del granulat:

Grandària màxima del granulat (mm)	Contingut mínim de ciment (kg)
32	350
25	370
20	385
16	400

Grandària màxima del granulat. El més petit dels següents valors:

- <= 32 mm
- <= 1/4 separació entre barres d'acer longitudinals

Dosificacions de pastat:

- Contingut de ciment en pantalles contínues de formigó armat:
 - Formigons abocats en sec: >= 325 kg/m3
 - Formigons submergits: >= 375 kg/m3
- Relació aigua-ciment: 0,45 < A/C < 0,6
- Contingut de fins d <=0,125 mm (ciment inclòs):
 - Granulat gruixut D <= 16 mm: <= 450 kg/m3
 - Granulat gruixut D > 16 mm: = 400 kg/m3
- Assentament al con d'Abrams: 160 < A < 220 mm

El formigó ha de tenir la docilitat i fluïdesa adequada, i aquests valors s'han de mantenir durant tot el procés de formigonat, per tal d'evitar embussos als tubs de formigonar.

FORMIGÓ PER A PAVIMENTS

La fabricació del formigó no es podrà iniciar fins que la DF no hagi aprovat la fórmula de treball i el corresponent tram de prova (apartat d'execució). Aquesta fórmula inclourà:

- La identificació de cada fracció d'àrid i la seva proporció ponderal en sec
- La granulometria de la mescla d'àrids per als tamisos 40 mm; 25 mm; 20 mm; 12,5 mm; 8 mm; 5 mm; 2 mm; 1 mm; 0,500 mm; 0,250 mm; 0,125 mm; i 0,063 mm UNE EN 933-2.
- La dosificació de ciment, aigua i, si és el cas de cada additiu, referides a amassada
- La resistència característica a flexotracció a 7 i a 28 dies.
- La consistència del formigó fresc, i el contingut d'aire ocluit.

El pes total de partícules que passen pel tamís 0,125 mm UNE EN 933-2 no serà major de 45 kg/m3, inclòs el ciment.

Contingut de ciment: >= 300 kg/m3

Relació aigua/ciment: <= 0,46

Assentament en el con d'Abrams (UNE 83313): 2 - 6 cm

Proporció d'aire ocluit (UNE 83315): <= 6%



En zones sotmeses a nevades o gelades serà obligatòria la utilització d'un inclusor d'aire, i en aquest cas, la proporció d'aire ocluit en el formigó fresc no serà inferior al 4,5 % en volum.

Toleràncies:

- Assentament en el con d'Abrams: ± 1 cm

2.- CONDICIONS DE SUBMINISTRAMENT I EMMAGATZEMATGE

Subministrament: En camions formigonera.

El formigó ha d'arribar a l'obra sense alteracions en les seves característiques, formant una barreja homogènia i sense haver iniciat l'adormiment.

Queda expressament prohibit l'addició al formigó de qualsevol quantitat d'aigua o altres substàncies que puguin alterar la composició original.

Emmagatzematge: No es pot emmagatzemar.

3.- UNITAT I CRITERIS D'AMIDAMENT

Unitat d'amidament: la indicada a la descripció de l'element

Criteri d'amidament: quantitat necessària subministrada a l'obra

4.- NORMATIVA DE COMPLIMENT OBLIGATORI

Real Decreto 1247/2008, de 18 de julio, por el que se aprueba la Instrucción de Hormigón Estructural (EHE-08).

PILOTS I PANTALLES FORMIGONADES "IN SITU"

Real Decreto 314/2006, de 17 de marzo, por el que se aprueba el Código Técnico de la Edificación Parte 2. Documento Básico de Seguridad estructural DB-SE.

FORMIGÓ PER A PAVIMENTS

Orden FOM/891/2004, de 1 de marzo, por la que se actualizan determinados artículos del pliego de prescripciones técnicas generales para obras de carreteras y puentes, relativos a firmes y pavimentos.

5.- CONDICIONS DE CONTROL DE RECEPCIÓ

CONDICIONS DE MARCATGE I CONTROL DE LA DOCUMENTACIÓ:

El subministrador ha de lliurar amb cada càrrega un full on constin, com a mínim, les dades següents:

- Identificació del subministrador
- Número de sèrie de la fulla de subministrament
- Data i hora de lliurament
- Nom de la central de formigó
- Identificació del peticionari
- Quantitat de formigó subministrat
- Formigons designats per propietats d'acord a l'art. 39.2 de l'EHE-08, indicant com a mínim:
 - Resistència a la compressió
 - Tipus de consistència
 - Grandària màxima del granulat
 - Tipus d'ambient segons la taula 8.2.2 de l'EHE-08
- Formigons designats per dosificació d'acord a l'art. 39.2 de l'EHE-08, indicant com a mínim:
 - Contingut de ciment per m3
 - Relació aigua/ciment
 - Tipus, classe i marca del ciment
 - Contingut en addicions
 - Contingut en additius
 - Tipus d'additiu segons UNE EN 934-2, si n'hi ha
 - Procedència i quantitat de les addicions o indicació que no en té
- Identificació del ciment, additius i addicions
- Designació específica del lloc de subministrament
- Identificació del camió i de la persona que fa la descàrrega
- Hora límit d'us del formigó

OPERACIONS DE CONTROL EN FORMIGÓ ESTRUCTURAL:

Determinació de la dosificació (si és el cas) mitjançant assaigs previs de laboratori. Per a cada dosificació estudiada es realitzaran 3 sèries de 4 provetes, procedents de 3 pastades fabricades a la central. 2 provetes s'assajaran a compressió i les altres 2 a l'assaig de penetració d'aigua.

Assaigs característics de comprovació de la dosificació aprovada. Per a cada tipus de formigó es realitzaran 6 sèries de 2 provetes que s'assajaran a compressió a 28 dies, segons UNE EN 12390-3. No seran necessaris aquests assaigs si el formigó procedeix de central certificada, o es disposa de suficient experiència en el seu ús.

Abans del inici de l'obra, i sempre que sigui necessari segons l'article 37.3.3 de la norma EHE-08, es realitzarà l'assaig de la fondària de penetració d'aigua sota pressió, segons UNE



EN 12390-8.

Inspeccions no periòdiques a la planta per tenir constància que es fabrica el formigó amb la dosificació correcta.

Per a totes les amassades es durà a terme el corresponent control de les condicions de subministrament.

Control estadístic de la resistència (EHE-08): Per a formigons sense distintiu de qualitat, es realitzaran lots de control de com a màxim:

- Volum de formigonament: $\leq 100 \text{ m}^3$
- Elements o grups d'elements que treballen a compressió:
 - Temps de formigonament ≤ 2 setmanes; superfície construïda $\leq 500 \text{ m}^2$; Nombre de plantes ≤ 2
- Elements o grups d'elements que treballen a flexió:
 - Temps de formigonament ≤ 2 setmanes; superfície construïda $\leq 1000 \text{ m}^2$; Nombre de plantes ≤ 2
- Massissos:
 - Temps de formigonament ≤ 1 setmana

El número de lots no serà inferior a 3. Totes les pastades d'un lot procediran del mateix subministrador, i tindran la mateixa dosificació.

En cas de disposar d'un distintiu oficialment reconegut, es podran augmentar els valors anteriors multiplicant-los per 2 o per 5, en funció del nivell de garantia per al que s'ha efectuat el reconeixement, conforme a l'article 81 de l'EHE-08.

Control 100x100 (EHE-08): Serà d'aplicació a qualsevol estructura, sempre que es faci abans del subministrament del formigó. La conformitat de la resistència es comprova determinant la mateixa en totes les pastades sotmeses a control i calculant el valor de la resistència característica real.

Control indirecte de la resistència (EHE-08): Només es podrà aplicar en formigons que disposin d'un distintiu de qualitat oficialment reconegut i que s'utilitzin en:

- Elements d'edificis de vivendes d'una o dues plantes, amb llums inferiors a 6,00 metres
- Elements d'edificis de vivendes de fins a 4 plantes, que treballin a flexió, amb llums inferiors a 6,00 metres

Haurà de complir, a més, que l'ambient sigui I o II, i que en el projecte s'hagi adoptat una resistència de càlcul a compressió F_{cd} no superior a 10 N/mm^2 .

La DF podrà eximir la realització dels assaigs característics de dosificació quan el formigó que es vagi a subministrar estigui en possessió d'un distintiu de qualitat oficialment reconegut, o quan es disposi d'un certificat de dosificació amb una antiguitat màxima de 6 mesos.

OPERACIONS DE CONTROL EN FORMIGÓ PER A PAVIMENTS:

Determinació de la fórmula de treball. Per a cada dosificació analitzada es realitzarà:

- Confecció de 2 sèries de 2 provetes, segons la norma UNE 83301. Per a cada sèrie es determinarà la consistència (UNE 83313), la resistència a flexotracció a 7 i a 28 dies (UNE 83305) i, si és el cas, el contingut d'aire ocluit (UNE EN 12350-7).

Si la resistència mitja a 7 dies resultés superior al 80% de l'especificada a 28 dies, i no s'haguessin obtingut resultats del contingut d'aire ocluit i de la consistència fora dels límits establerts, es podrà procedir a la realització d'un tram de prova amb aquest formigó. En cas contrari, s'haurà d'esperar als 28 dies i s'introduiran les modificacions necessàries en la dosificació, i es repetiran els assaigs de resistència.

Control de fabricació i recepció.

- Inspecció no sistemàtica a la planta de fabricació del formigó
- Per a cada fracció d'àrid, abans de l'entrada al mesclador, es realitzaran amb la freqüència indicada, els següents assaigs:
 - Com a mínim 2 cops al dia, 1 pel matí i un altre per la tarda:
 - Assaig granulomètric (UNE-EN 933-1)
 - Equivalent de sorra de l'àrid fi (UNE EN 933-8)
 - Terrossos d'argila (UNE 7133)
 - Índex de llenques de l'àrid gros (UNE EN 933-3)
 - Proporció de fins que passen pel tamís 0,063 mm (UNE EN 933-2)
 - Com a mínim 1 cop al mes, i sempre que es canviï de procedència el subministrament:
 - Coeficient de Los Angeles de l'àrid gros (UNE EN 1097-2)
 - Substàncies perjudicials (EHE)
- Sobre una mostra de la mescla d'àrids es realitzarà cada dia un assaig granulomètric (UNE EN 933-1)
- Comprovació de l'exactitud de les bàscules de dosificació un cop cada 15 dies.
- Inspecció visual del formigó en cada element de transport i comprovació de la temperatura.
- Recepció del full de subministrament del formigó, per a cada partida.
- Es controlaran com a mínim 2 cops al dia (matí i tarda):
 - Contingut d'aire ocluit en el formigó (UNE 83315)
 - Consistència (UNE 83313)
 - Fabricació de provetes per a assaig a flexotracció (UNE 83301)

CRITERIS DE PRESA DE MOSTRES EN FORMIGÓ ESTRUCTURAL:

Els controls s'han de realitzar segons les instruccions de la DF i la norma EHE.

CRITERIS DE PRESA DE MOSTRES EN FORMIGÓ PER A PAVIMENTS:

Es seguiran els criteris que en cada cas, indiqui la DF. Cada sèrie de provetes es predrà d'amassades diferents.



Quan s'indica una freqüència temporal de 2 assaigs per dia, es realitzarà un pel matí i l'altre per la tarda.

INTERPRETACIÓ DE RESULTATS I ACTUACIONS EN CAS D'INCOMPLIMENT, EN FORMIGÓ ESTRUCTURAL:

No s'ha d'acceptar el subministrament de formigó que no arribi identificat segons les condicions del plec.

Control estadístic: La conformitat del lot en relació a la resistència es comprovarà a partir dels valors mitjos dels resultats obtinguts sobre 2 provetes agafades de cada una de les N pastades controlades d'acord amb:

- Resistència característica especificada en projecte Fck (N/mm²): ≤ 30
 - Formigons amb distintius de qualitat oficialment reconeguts conforme a l'article 81 de l'EHE-08: $N \geq 1$
 - Altres casos: $N \geq 3$
- Resistència característica especificada en projecte Fck (N/mm²): ≥ 35 i ≤ 50
 - Formigons amb distintius de qualitat oficialment reconeguts conforme a l'article 81 de l'EHE-08: $N \geq 1$
 - Altres casos: $N \geq 4$
- Resistència característica especificada en projecte Fck (N/mm²): ≥ 50
 - Formigons amb distintius de qualitat oficialment reconeguts conforme a l'article 81 de l'EHE-08: $N \geq 2$
 - Altres casos: $N \geq 6$

La presa de mostres es realitzarà aleatòriament entre les pastades de l'obra sotmesa a control. Un cop efectuats els assaigs, s'ordenaran els valors mitjos, xi, de les determinacions de resistència obtingudes per a cadascuna de les N pastades controlades: $x_1 \leq x_2 \leq \dots \leq x_n$

En els casos en que el formigó estigui en possessió d'un distintiu de qualitat oficialment reconegut, s'acceptarà quan $xi \geq fck$. A més, es considerarà com un control d'identificació, per tant els criteris d'acceptació en aquest cas tenen per objecte comprovar la pertinença del formigó del lot a una producció molt controlada, amb una resistència certificada i estadísticament avaluada amb un nivell de garantia molt exigent.

Si el formigó no disposa de distintiu, s'acceptarà si:

$$f(x) = x \cdot K_2 r_N \geq fck$$

on:

- f(x) Funció d'acceptació
- x Valor mig dels resultats obtinguts en les N pastades assajades
- K₂ Coeficient:

Coeficient:

- Número de pastades:
 - 3 pastades: K₂ 1,02; K₃: 0,85
 - 4 pastades: K₂ 0,82; K₃: 0,67
 - 5 pastades: K₂ 0,72; K₃: 0,55
 - 6 pastades: K₂ 0,66; K₃: 0,43
- r_N: Valor del recorregut mostrat definit com a: $r_N = x(N) - x(1)$
- x(1): Valor mínim dels resultats obtinguts en les últimes N pastades
- x(N): Valor màxim dels resultats obtinguts en les últimes N pastades
- fck: Valor de la resistència característica especificada en el projecte

Si el formigó no disposa de distintiu, però es fabrica de forma contínua a central d'obra o són subministrats de forma contínua per la mateixa central de formigó preparat, en els que es controlen a l'obra més de 36 pastades del mateix formigó, s'acceptarà si: $f(x(1)) = x(1) \cdot K_3 s_{35}^* \geq fck$.

On: s_{35}^* Desviació típica mostral, corresponent a les últimes 35 pastades

Quan la consistència s'hagi definit pel seu tipus, segons l'art. 31.5, s'acceptarà el formigó si la mitjana aritmètica dels dos valors obtinguts està compresa dins del interval corresponent.

Si s'ha definit pel seu assentament, s'acceptarà el formigó quan la mitjana dels dos valors estigui compresa dins de la tolerància exigida.

El incompliment d'aquests criteris suposarà el rebuig de la pastada.

Control 100x100: Per a elements fabricats amb N pastades, el valor de la $f_{c,real}$ correspon a la resistència de la pastada que, un cop ordenades les N determinacions de menor a major, ocupa el lloc $n=0,05 N$, arrodonint-se n per excés. Si el número de pastades a controlar és igual o inferior a 20, $f_{c,real}$ serà el valor de la resistència de la pastada més baixa trobada a la sèrie.

S'acceptarà quan: $f_{c,real} \geq fck$

Control indirecte: S'acceptarà el formigó subministrat quan es compleixi a la vegada que:

- Els resultats dels assaigs de consistència compleixen amb els apartats anteriors
- Es manté la vigència del distintiu de qualitat del formigó durant la totalitat de subministrament
- Es manté la vigència del reconeixement oficial del distintiu de qualitat

INTERPRETACIÓ DE RESULTATS I ACTUACIONS EN CAS D'INCOMPLIMENT EN FORMIGÓ PER A PAVIMENTS:

- Interpretació dels assaigs característics:

Si la resistència característica a 7 dies resulta superior al 80 % de l'especificada a 28 dies, i els resultats del contingut d'aire ocultat i de la consistència es troben dins dels límits establerts, es podrà iniciar el tram de prova amb el formigó corresponent. En cas contrari, s'haurà d'esperar als resultats a 28 dies i, en el seu cas, s'introduiran els



ajustos necessaris a la dosificació, repetint-se els assaigs característics.

- Interpretació dels assaigs de control de resistència:
- El lot s'accepta si la resistència característica a 28 dies és superior a l'exigida. En altre cas:
 - Si fos inferior a ella, però no al seu 90%, el Contractista podrà escollir entre acceptar les sancions previstes en el Plec de Prescripcions Tècniques Particulars, o sol·licitar la realització d'assaigs d'informació. Aquestes sancions no podran ser inferiors a l'aplicació d'una penalització al preu unitari del lot, la quantia de la qual sigui igual al doble de la merma de resistència, expressades ambdues en proporció.
 - Si està per sota del 90%, es realitzaran, a càrrec del contractista, els corresponents assaigs d'informació.
- Assaigs d'informació:

Abans dels 54 dies d'acabada l'estesa del lot, s'extrauran 6 testimonis cilíndrics (UNE 83302) que s'assajaran a tracció indirecta (UNE 83306) a edat de 56 dies. La conservació dels testimonis durant les 48 hores anteriors a l'assaig es realitzarà segons la norma UNE 83302.

El valor mig dels resultats dels assaigs d'informació del lot es compararan amb el resultat mig corresponent al tram de prova. El lot s'accepta si la resistència mitjana del lot és superior. En cas d'incompliment, cal distingir tres casos:

- Si fos inferior a ell, però no al seu 90%, s'aplicaran al lot les sancions previstes en el Plec de Prescripcions Tècniques Particulars.
- Si fos inferior al seu 90%, però no al seu 70%, el Director de les Obres podrà aplicar les sancions previstes en el Plec de Prescripcions Tècniques Particulars, o bé ordenar la demolició del lot i la seva reconstrucció, a càrrec del Contractista.
- Si fos inferior al seu 70% es demolirà el lot i es reconstruirà, a càrrec del Contractista.

Les sancions referides no podran ser inferiors a l'aplicació d'una penalització al preu unitari del lot, la quantia del qual sigui igual al doble de la merma de resistència, expressades ambdues en proporció.

La resistència de cada pastada a una determinada edat, es determinarà com a mitjana de les resistències de les provetes fabricades amb un formigó de la pastada en qüestió i assajades a l'edat determinada. A partir de la mínima resistència obtinguda en qualsevol pastada del lot, es podrà estimar la característica multiplicant aquella per un coeficient donat per la taula següent:

Coeficient (En funció del nombre de sèries que formen el lot):

- 2 sèries: 0,88
- 3 sèries: 0,91
- 4 sèries: 0,93
- 5 sèries: 0,95
- 6 sèries: 0,96

Quan l'assentament en el con d'Abrams no s'ajusti als valors especificats a la fórmula de treball, es rebutjarà el camió controlat.

B0 MATERIALS Bàsics

B06 FORMIGONS DE COMPRA

B06N FORMIGONS D'ÚS NO ESTRUCTURAL

0.- ELEMENTS QUE CONTEMPLA EL PLEC

B06NLA2B.

1.- DEFINICIÓ I CARACTERÍSTIQUES DELS ELEMENTS

Formigons que no aporten responsabilitat estructural a la construcció, però col·laboren millorar la durabilitat del formigó estructural (formigons de neteja) o aporten el volum necessari d'un material resistent per a conformar la geometria requerida per un fi concret. S'han considerat els materials següents:

- Formigons de neteja, destinats a evitar la contaminació de les armadures i la dessecació del formigó estructural al procés d'abocat
- Formigó no estructural destinat a conformar volums de material resistent

CARACTERÍSTIQUES GENERALS:

Els ciments que es poden utilitzar en formigó no estructural són:

- Prefabricats no estructurals: Ciments comuns excepte CEM II/A-Q, CEM II/B-Q, CEM II/A-W



CEM II/B-W, CEM II/A-T, CEM II/B-T, CEM III/C

- Formigons de neteja i replens de rases: Ciments comuns
- Altres formigons executats a l'obra: Ciment per a usos especials ESP VI-1 i ciments comuns excepte CEM II/A-Q, CEM II/B-Q, CEM II/A-W, CEM II/B-W, CEM II/A-T, CEM II/B-T, CEM III/C

Els àrids a utilitzar poden ser sorres i graves rodades o procedents de matxuqueig, o escòries siderúrgiques adequades. S'ha de poder utilitzar fins a un 100 % d'àrid gros reciclat, sempre que compleixi amb les especificacions de l'annex 15 de l'EHE-08 amb respecte a les condicions físico-mecàniques i als requisits químics.

S'hauran d'utilitzar additius reductors d'aigua, ja que els formigons d'ús no estructural contenen poc ciment.

Els components del formigó, la seva dosificació, el procés de fabricació i el transport han d'estar d'acord amb les prescripcions de l'EHE-08.

El control dels components s'ha de realitzar d'acord als àmbits 0101, 0521, 0531, 0701 i 1011.

Els formigons de neteja han de tenir una dosificació mínima de 150 kg/m³ de ciment.

La mida màxima del granulat es recomanable sigui inferior a 30 mm.

Es tipificaran de la manera següent: HL-150/C/TM, on C = consistència i TM= mida màxima del granulat.

Els formigons no estructurals han de tenir una resistència característica mínima de 15 N/mm², i es recomanable que la mida màxima del granulat sigui inferior a 40 mm.

Es tipificaran HNE-15/C/TM, on C= consistència i TM = mida màxima del granulat.

S'ha d'utilitzar preferentment, formigó de resistència 15 N/mm², tret que la DF indiqui el contrari.

En cap cas la proporció en pes de l'additiu no ha de superar el 5% del pes del ciment utilitzat.

Si s'utilitzen cendres volants no han de superar el 35% del pes del ciment.

Classe resistent del ciment: $\geq 32,5$

Contingut de ciment: ≥ 150 kg/m³

Assentament en el con d'Abrams (UNE EN 12350-2):

- Consistència seca: 0 - 2 cm
- Consistència plàstica: 3 - 5 cm
- Consistència tova: 6 - 9 cm

Toleràncies:

- Assentament en el con d'Abrams:
 - Consistència seca: Nul
 - Consistència plàstica o tova: ± 1 cm

Toleràncies respecte de la dosificació:

- Contingut de ciment, en pes: $\pm 3\%$
- Contingut de granulats, en pes: $\pm 3\%$
- Contingut d'aigua: $\pm 3\%$
- Contingut d'additius: $\pm 5\%$
- Contingut d'addicions: $\pm 3\%$

2.- CONDICIONS DE SUBMINISTRAMENT I EMMAGATZEMATGE

Subministrament: En camions formigonera.

El formigó ha d'arribar a l'obra sense alteracions en les seves característiques, formant una barreja homogènia i sense haver iniciat l'adormiment.

Queda expressament prohibit l'addició al formigó de qualsevol quantitat d'aigua o altres substàncies que puguin alterar la composició original.

Emmagatzematge: No es pot emmagatzemar.

3.- UNITAT I CRITERIS D'AMIDAMENT

Unitat d'amidament: la indicada a la descripció de l'element

Criteri d'amidament: quantitat necessària subministrada a l'obra

4.- NORMATIVA DE COMPLIMENT OBLIGATORI

Real Decreto 1247/2008, de 18 de julio, por el que se aprueba la Instrucción de Hormigón Estructural (EHE-08).

5.- CONDICIONS DE CONTROL DE RECEPCIÓ

CONDICIONS DE MARCATGE I CONTROL DE LA DOCUMENTACIÓ:

El subministrador ha de lliurar amb cada càrrega un full on constin, com a mínim, les dades següents:

- Identificació del subministrador
- Número de sèrie de la fulla de subministrament
- Nom de la central de formigó
- Identificació del peticionari
- Data i hora de lliurament
- Quantitat de formigó subministrat



- Designació del formigó d'acord amb l'annex 18 de l'EHE, indicant el tipus (HL- per a formigons de neteja i HNE- per a formigons no estructurals), la resistència a compressió o la dosificació de ciment, la consistència i la mida màxima del granulat.
- Dosificació real del formigó incloent com a mínim la informació següent:
 - Tipus i contingut de ciment
 - Relació aigua ciment
 - Contingut en addicions, si es el cas
 - Tipus i quantitat d'additius
 - Tipus d'additiu segons UNE EN 934-2, si n'hi ha
- Identificació del ciment, additius i addicions emprats
- Identificació del lloc de subministrament
- Identificació del camió que transporta el formigó
- Hora límit d'ús del formigó

OPERACIONS DE CONTROL:

Les tasques de control a realitzar són les següents:

- Aprovació de la dosificació presentada pel contractista
- Control de les condicions de subministrament.
- Comprovació de la consistència (con d'Abrams) (UNE-EN 12350-2)
- Inspeccions no periòdiques a la planta per tenir constància que es fabrica el formigó amb la dosificació correcta.

La DF ha de poder eximir la realització dels assaigs característics de dosificació quan el formigó que es vagi a subministrar estigui en possessió d'un distintiu de qualitat oficialment reconegut, o quan es disposi d'un certificat de dosificació amb una antiguitat màxima de 6 mesos.

CRITERIS DE PRESA DE MOSTRES:

Els controls s'han de realitzar segons les instruccions de la DF i la norma EHE.

INTERPRETACIÓ DE RESULTATS I ACTUACIONS EN CAS D'INCOMPLIMENT:

La dosificació proposada ha de garantir la resistència exigida al plec de condicions.

No s'ha d'acceptar el subministrament de formigó que no arribi identificat segons les condicions del plec.

Quan la consistència s'hagi definit pel seu tipus, segons l'art. 31.5, s'acceptarà el formigó si la mitjana aritmètica dels dos valors obtinguts està compresa dins del interval corresponent.

Si s'ha definit pel seu assentament, s'acceptarà el formigó quan la mitjana dels dos valors estigui compresa dins de la tolerància exigida.

El incompliment d'aquests criteris suposarà el rebuig de la pastada.

B0 MATERIALS BÀSICS

B07 MORTERS DE COMPRA

B071 MORTERS AMB ADDITIUS

0.- ELEMENTS QUE CONTEMPLA EL PLEC

B0710250,B0711010.

1.- DEFINICIÓ I CARACTERÍSTIQUES DELS ELEMENTS

Barreja d'un o més conglomerants minerals amb granulats triats i additius especials.

S'han considerat els tipus següents:

- Morter adhesiu
- Morter sintètic de resines epoxi
- Morter refractari
- Morter polimèric de ciment amb resines sintètiques i fibres
- Morter de ram de paleta

El morter d'anivellament és una barreja de granulats fins, ciment i additius orgànics, que en afegir-li aigua forma una pasta fluida per escampar sobre terres existents i fer una capa de 5 mm de gruix de superfície plana i horitzontal amb acabat porós.

El morter refractari és un morter de terres refractàries i aglomerant específic per a resistir altes temperatures, utilitzat per a la col·locació de maons refractaris a forns, llars de foc, etc.

CARACTERÍSTIQUES GENERALS:

No ha de tenir grumolls ni principis d'aglomeració.



ADHESIU PER A RAJOLES CERÀMIQUES:

Mescla de conglomerants càrregues minerals i additius orgànics que donen com a resultat una pasta adequada per a fixar revestiments ceràmics en terres i parets situats en exterior o interior.

S'han considerat els tipus següents:

- Adhesiu cimentós (C): Mescla de conglomerants hidràulics, additius orgànics i càrregues minerals, que s'han de barrejar amb aigua just abans d'utilitzar-se.
- Adhesiu en dispersió (D): Mescla de conglomerant orgànic en forma de polímer en dispersió aquosa, additius orgànics i càrregues minerals, que es presenta llesta per a ser utilitzada.
- Adhesiu de resines reactives (R): Mescla de resines sintètiques, additius orgànics i càrregues minerals que el seu enduriment resulta d'una reacció química, poden presentar-se en forma d'un o més components.

S'han considerat les classes següents, en funció de les característiques addicionals:

- 1: Normal
- 2: Millorat (compleix amb els requisits per a les característiques addicionals)
- F: D'adormiment ràpid
- T: Amb lliscament reduït
- E: Amb temps obert perllongat (només per a adhesius cimentosos millorats i adhesius en dispersió millorats).

ADHESIU CIMENTÓS (C):

Característiques dels adhesius d'adormiment normal:

- Adherència inicial (UNE-EN 1348): $\geq 0,5$ N/mm²
- Adherència després d'immersió en aigua (UNE-EN 1348): $\geq 0,5$ N/mm²
- Adherència després d'envelliment amb calor (UNE-EN 1348): $\geq 0,5$ N/mm²
- Adherència després de cicles gel-desgel (UNE-EN 1348): $\geq 0,5$ N/mm²
- Temps obert: adherència (EN 1346): $\geq 0,5$ N/mm² (després de ≥ 20 min)

Els adhesius d'adormiment ràpid, han de complir a més:

- Adherència inicial (UNE-EN 1348): $\geq 0,5$ N/mm² (abans de les 24 h)
- Temps obert: adherència (EN 1346): $\geq 0,5$ N/mm² (després de ≥ 10 min)

Característiques especials:

- Lliscament (UNE-EN 1308): $\leq 0,5$ mm

Característiques addicionals:

- Alta adherència inicial (UNE-EN 1348): ≥ 1 N/mm²
- Alta adherència després d'immersió en aigua (UNE-EN 1348): ≥ 1 N/mm²
- Alta adherència després d'envelliment amb calor (UNE-EN 1348): ≥ 1 N/mm²
- Alta adherència inicial després de cicles de gel-desgel (UNE-EN 1348): ≥ 1 N/mm²
- Temps obert ampliat: adherència (UNE-EN 1346): $\geq 0,5$ N/mm² (després de 30 min)

ADHESIUS EN DISPERSIÓ (D):

Característiques fonamentals:

- Adherència inicial (UNE-EN 1324): ≥ 1 N/mm²
- Adherència després d'envelliment amb calor (UNE-EN 1324): ≥ 1 N/mm²
- Temps obert: adherència (EN 1346): $\geq 0,5$ N/mm² (després de ≥ 20 min)

Característiques especials:

- Lliscament (UNE-EN 1308): $\leq 0,5$ mm

Característiques addicionals:

- Adherència després d'immersió en aigua (UNE-EN 1324): $\geq 0,5$ N/mm²
- Adherència a alta temperatura (UNE-EN 1324): ≥ 1 N/mm²
- Temps obert ampliat: adherència (UNE-EN 1346): $\geq 0,5$ N/mm² (després de 30 min)

ADHESIUS DE RESINES REACTIVES (R):

Característiques fonamentals:

- Adherència inicial (UNE-EN 12003): ≥ 2 N/mm²
- Adherència després d'immersió en aigua (UNE-EN 12003): ≥ 2 N/mm²
- Temps obert: adherència (EN 1346): $\geq 0,5$ N/mm² (després de ≥ 20 min)

Característiques especials:

- Lliscament (UNE-EN 1308): $\leq 0,5$ mm

Característiques addicionals:

- Adherència després del xoc tèrmic (UNE-EN 12003): ≥ 2 N/mm²

MORTER SINTÈTIC DE RESINES EPOXI:

El morter sintètic de resines epoxi és un morter obtingut a partir d'una mescla de granulat inerts i d'una formulació epoxi en forma de dos components bàsics: una resina i un enduridor. La formulació de l'epoxi ha de ser determinada per l'ús a que es destini el morter i la temperatura ambiental i superficials del lloc on es col·loqui. Aquesta formulació ha de ser aprovada per la DF.

Mida màxima del granulat: $\leq 1/3$ del gruix mitjà de la capa de morter

Mida mínima del granulat: $\geq 0,16$ mm

Proporció granulat/resina (en pes) (Q): $3 \leq Q \leq 7$

MORTER POLIMÈRIC:

El morter polimèric es un producte a base de ciment, resines sintètiques, fum de sílice fibres de poliamida, d'alta resistència mecànica que s'utilitza per a la reparació regularització d'elements de formigó.

Granulometria: 0 - 2 mm

Resistència a compressió a 28 dies : 5 - 6 kN/m²



Resistència a flexotracció a 28 dies : 90 - 120 kg/m2

MORTER DE RAM DE PALETA:

Mescla formada per un o varis conglomerants inorgànics, granulats, aigua i addicions o additius (en el seu cas), per a fàbriques d'obra ceràmica (façanes, murs, pilars, envans) com a material d'unió i rejuntat.

S'han considerat els tipus següents:

- Morter d'us corrent (G): sense característiques especials
- Morter per a junts i capes fines (T): Morter dissenyat amb una mida màxima del granulat menor o igual al valor que figura especificat
- Morter de ram de paleta lleuger (L): Morter dissenyat que la seva densitat (endurit i sec), es inferior o igual al valor que figura especificat

La classe del morter es defineix per la lletra M seguida del valor de la resistència a compressió mínima declarada pel fabricant en N/mm2.

En els morters prescrits, el fabricant declararà la proporció de tots els components de la mescla, en volum o en pes.

Les característiques següents han de complir amb els valors declarats pel fabricant, assajades segons la norma corresponent:

- Característiques dels morters frescos:
 - Temps d'us (EN 1015-9)
 - Contingut en ions clorur (EN-EN 1015-17): $\leq 0,1\%$
 - Contingut en aire (EN 1015-7) o (EN 1015-6) si s'han utilitzat granulats porosos
- Característiques dels morters endurits:
 - Resistència a compressió (EN 1015-11)
 - Resistència d'unió (adhesió) (EN 1052-3)
 - Absorció d'aigua (EN 1015-18)
 - Permeabilitat al vapor d'aigua (EN 1745)
 - Densitat (morter endurit i sec) (EN 1015-10)
 - Conductivitat tèrmica (EN 1745)
 - Durabilitat (resistència als cicles de gel/desgel) (comprovat segons les disposicions que li siguin aplicables)
- Característiques addicionals per als morters lleugers:
 - Densitat (UNE-EN 1015-10): $\leq 1300 \text{ kg/m}^3$
- Característiques addicionals per als morters per a junts i capes fines:
 - Mida màxima del granulat (EN 1015-1): $\leq 2 \text{ mm}$
 - Temps obert o temps de correcció (EN 1015-9)
- Reacció davant del foc:
 - Material amb contingut de matèria orgànica $\leq 1,0\%$: Classe A1
 - Material amb contingut de matèria orgànica $> 1,0\%$: Classe segons UNE-EN 13501-1

2.- CONDICIONS DE SUBMINISTRAMENT I EMMAGATZEMATGE

Subministrament: en envasos tancats hermèticament.

Emmagatzematge: En el seu envàs d'origen i en llocs secs, sense contacte directe amb el terra i protegit de la intempèrie, de manera que no se n'alterin les condicions inicials.

Temps màxim d'emmagatzematge:

- Morter adhesiu: 1 any
- Morter amb resines sintètiques o morter polimèric: 6 mesos

3.- UNITAT I CRITERIS D'AMIDAMENT

Unitat d'amidament: la indicada a la descripció de l'element

Criteri d'amidament: quantitat necessària subministrada a l'obra

4.- NORMATIVA DE COMPLIMENT OBLIGATORI

ADHESIU PER A RAJOLES CERÀMIQUES:

UNE-EN 12004:2001 Adhesivos para baldosas cerámicas. Definiciones y especificaciones.

UNE-EN 12004/A1:2002 Adhesivos para baldosas cerámicas. Definiciones y especificaciones.

MORTER DE RAM DE PALETA:

UNE-EN 998-2:2004 Especificaciones de los morteros para albañilería. Parte 2: Morteros para albañilería.

MORTER SEC, D'ANIVELLAMENT, REFRACTARI, POLIMÈRIC O DE RESINES:

No hi ha normativa de compliment obligatori.

5.- CONDICIONS DE CONTROL DE RECEPCIÓ

CONDICIONS DE MARCATGE I CONTROL DE LA DOCUMENTACIÓ EN ADHESIU PER A RAJOLES CERÀMIQUES:

El subministrador ha de posar a disposició de la DF en el cas que aquesta ho sol·liciti, la documentació següent, que acredita el marcatge CE, segons el sistema d'avaluació de conformitat aplicable, d'acord amb el que disposa l'apartat 7.2.1 del CTE:

- Productes per a usos per a la construcció:
 - Sistema 3: Declaració de Prestacions

A l'emballatge o a l'albarà de lliurament han de constar-hi les dades següents:



- Nom del producte
- Marca del fabricant i lloc d'origen
- Data i codi de producció, caducitat i condicions d'emmagatzematge
- Referència a la norma UNE-EN 12004
- Tipus d'adhesiu, designat segons l'apartat 6 de la norma UNE-EN 12004
- Marca CE de conformitat amb el que disposen els Reials Decrets 1630/1992 de 29 de desembre i 1328/1995 de 28 de juliol
- Instruccions d'us:
 - Proporcions de la mescla
 - Temps de maduració: interval de temps des del moment de fer la mescla i el moment en que està llest per a ser aplicat
 - Vida útil: interval de temps màxim en que el material pot ser utilitzat després de fer la mescla
 - Mètode d'aplicació
 - Temps obert
 - Temps que cal esperar des del rejuntat fins que es permeti la circulació
 - Àmbit d'aplicació

CONDICIONS DE MARCATGE I CONTROL DE LA DOCUMENTACIÓ EN MORTER DE RAM DE PALETA:

El subministrador ha de posar a disposició de la DF en el cas que aquesta ho sol·liciti, la documentació següent, que acredita el marcatge CE, segons el sistema d'avaluació de conformitat aplicable, d'acord amb el que disposa l'apartat 7.2.1 del CTE:

- Productes per a murs, pilars i particions (morters dissenyats*). * Morter amb una composició i sistema de fabricació escollits pel fabricant per tal d'obtenir les propietats especificades (concepte de prestació):

- Sistema 2+: Declaració de Prestacions

- Productes per a murs, pilars i particions (morters prescrits*). * Morter que es fabrica en unes proporcions predeterminades i que les seves propietats depenen de les proporcions dels components que s'han declarat (concepte de recepta):

- Sistema 4: Declaració de Prestacions

A l'embalatge o a l'albarà de lliurament han de constar-hi les dades següents:

- Referència a la norma UNE-EN 998-2
- Nom del fabricant
- Codi o data de fabricació
- Tipus de morter
- Temps d'us
- Contingut en clorurs
- Contingut en aire
- Proporció dels components (morters prescrits)
- Resistència a compressió o classe de resistència a compressió
- Resistència d'unió (adhesió)
- Absorció d'aigua
- Permeabilitat al vapor d'aigua
- Densitat
- Conductivitat tèrmica
- Durabilitat
- Mida màxima del granulat
- Temps obert o temps de correcció
- Reacció davant el foc
- Marca CE de conformitat amb el que disposen els Reials Decrets 1630/1992 de 29 de desembre i 1328/1995 de 28 de juliol

CONDICIONS DE MARCATGE I CONTROL DE LA DOCUMENTACIÓ EN MORTER SEC, D'ANIVELLAMENT, REFRACTARI, POLIMÈRIC O DE RESINES:

A l'envàs hi ha de figurar les dades següents:

- Nom del fabricant o marca comercial
- Instruccions d'utilització
- Composició i característiques del morter

OPERACIONS DE CONTROL EN MORTERS DE RAM DE PALETA:

Inspecció visual de les condicions de subministrament i recepció del certificat de qualitat del fabricant, segons les exigències del plec de condicions.

Abans de l'inici de l'obra, i amb freqüència setmanal durant la seva execució, es comprovarà la consistència del morter mitjançant el mètode establert a l'UNE EN 1015-4, i es prepararà una sèrie de 3 provetes prismàtiques de 4x4x16 cm per tal d'obtenir la resistència a compressió (UNE-EN 1015-11)

CRITERIS DE PRESA DE MOSTRES EN MORTERS DE RAM DE PALETA:

Els controls es realitzaran segons les instruccions de la DF i les indicacions de la UNE-EN 1015-11.

INTERPRETACIÓ DELS RESULTATS I ACTUACIONS EN CAS D'INCOMPLIMENT, EN MORTERS DE RAM DE PALETA:

No es podran utilitzar a l'obra morters sense el corresponent certificat de garantia de fabricant, d'acord a les condicions exigides.

El valor de resistència a compressió obtingut ha de correspondre a les especificacions de projecte:

- Si resulta superior al 90% de la de projecte, s'acceptarà el lot.
- Si resulta inferior al 90% s'encarregarà un càlcul estructural que determini el coeficient



de seguretat del element corresponent. S'acceptarà el lot si aquest coeficient no és inferior al 90 % del previst en el projecte.

B0 MATERIALS BÀSICS

B09 ADHESIUS

B090- ADHESIU D'APLICACIÓ A DUES CARES

0.- ELEMENTS QUE CONTEMPLA EL PLEC

B090-06VU.

1.- DEFINICIÓ I CONDICIONS DELS ELEMENTS

Adhèsius que requereixen escampar-se a les dues superfícies que s'han d'unir.

S'han considerat els tipus següents:

- De cautxú sintètic en dissolució, compatible o no amb el poliestirè, o amb el PVC.
- De cloroprè
- De resines epoxi bicomponent

ADHESIU DE CAUTXÚ SINTÈTIC:

Ha de ser fàcil d'aplicar, ha de tenir bona estabilitat dimensional enfront dels canvis de temperatura i una gran força adhesiva inicial.

Si és compatible amb el poliestirè, no ha de portar diluents i components que reaccionin químicament amb aquest.

Si és per a PVC, ha de ser resistent als àcids, als àlcalis, a l'aigua i als olis.

Temps de pre-assecatge en condicions normals: 10 - 20 min

Temps útil de treball: 15 - 30 min

Densitat a 20°C (D): $0,8 \leq D \leq 0,9$ g/cm³

Rendiment: Aprox. 300 g/m²

ADHESIU DE CLOROPRÈ:

Adhèsiu de contacte amb base de policloroprè amb dissolució d'hidrocarburs i dissolvents polars.

Ha de ser fàcil d'aplicar, ha de tenir bona estabilitat dimensional enfront dels canvis de temperatura i una gran força adhesiva inicial.

Contingut de sòlids: 26%

Densitat : 0,83

Resistència a la calor: 160°C

ADHESIUS DE RESINES EPOXI BICOMPONENT

Adhèsiu a base d'un aglomerant de resines epoxi que es catalitzen en ser mesclades amb un activador.

La mescla preparada després d'agitar-la 3 minuts no pot tenir coàguls, pellofes ni dipòsits durs.

Característiques de la pel·lícula líquida:

- Temperatura d'inflamació: > 20°C
- Rendiment: > 1 kg/m²
- Temperatura mínima d'enduriment: 15°C
- Vida útil de la mescla a 20°C: > 3 h

2.- CONDICIONS DE SUBMINISTRAMENT I EMMAGATZEMATGE

Subministrament: En envasos hermèticament tancats.

A cada envàs hi ha de figurar les dades següents:

- Identificació del fabricant
- Nom comercial del producte
- Identificació del producte
- Data de caducitat
- Pes net o volum del producte
- Instruccions d'ús
- Limitacions d'ús (temperatura, materials, etc.)
- Toxicitat i inflamabilitat
- Temps d'assecat
- Rendiment

Per adhesius de dos components:

- Proporció de la mescla
- Temps d'inducció de la mescla



- Vida de la mescla

Emmagatzematge: En el seu envàs, en locals ventilats, sense contacte amb el terreny.

Temperatura d'emmagatzematge:

- De cautxú: 5°C - 30°C

- De cloroprè: 10°C - 25°C

Temps màxim d'emmagatzematge:

- De cautxú: <= 6 mesos a partir de la data de fabricació

- De cloroprè: 1 any

3.- UNITAT I CRITERI D'AMIDAMENT

Unitat d'amidament: la indicada a la descripció de l'element

Criteri d'amidament: quantitat necessària subministrada a l'obra

4.- NORMATIVA DE COMPLIMENT OBLIGATORI

No hi ha normativa de compliment obligatori.

B0 MATERIALS BÀSICS

B0A FERRETERIA

B0A1 FILFERROS

0.- ELEMENTS QUE CONTEMPLA EL PLEC

B0A14200,B0A12000.

1.- DEFINICIÓ I CARACTERÍSTIQUES DELS ELEMENTS

Fil d'acer dolç, flexible i tenaç, obtingut per estiratge en fred o per trefilatge.

S'han considerat els tipus següents:

- Filferro d'acer

- Filferro d'acer galvanitzat

- Filferro d'acer plastificat

- Filferro recuit

CARACTERÍSTIQUES GENERALS:

Ha de ser de secció constant i uniforme.

Ha de complir les especificacions de la norma UNE 36722.

ACABAT SUPERFICIAL GALVANITZAT:

El seu recobriment de zinc ha de ser homogeni, llis, sense discontinuïtats, escames, grans, rugositats o esquerdes, no ha de tenir taques ni d'altres imperfeccions superficials.

La masa mínima del recobriment de zinc (UNE 37-504) ha de complir les especificacions de les taules I i II de l'UNE 37-506.

Resistència a la tracció (UNE 37-504):

- Qualitat G1 o G2: 1770 N/mm²

- Qualitat G3: 1570 N/mm²

Adherència del recobriment (UNE 37-504): Ha de complir

Puresa del zinc (UNE 37-504): >= 98,5%

Toleràncies:

- Diàmetre: ± 2% diàmetre nominal

FILFERRO D'ACER PLASTIFICAT:

Filferro d'acer de baix contingut de carboni, galvanitzat en calent, amb un recobriment orgànic de PVC aplicat per extrusió o sinterització.

El recobriment de PVC ha de complir les especificacions de l'apartat 6.3 de l'UNE 36-732.

La concentricitat i l'adherència del recobriment de PVC ha de complir les especificacions de l'article 6.5 UNE 36-732.

Característiques del galvanitzat: G-1B (UNE 37-506)

Resistència a la tracció:

- Qualitat recuit: =< 600 N/mm²

- Qualitat dur: > 600 N/mm²

Toleràncies:

- Diàmetre: taula 1 UNE 36-732

2.- CONDICIONS DE SUBMINISTRAMENT I EMMAGATZEMATGE

Subministrament: En rotlles. A l'embalatge o albarà de lliurament hi han de constar les dades següents:



- Identificació del fabricant o nom comercial
 - Identificació del producte
 - Diàmetre i llargària dels rotlles
- Emmagatzematge: En llocs secs i protegits de la intempèrie.

3.- UNITAT I CRITERIS D'AMIDAMENT

Unitat d'amidament: la indicada a la descripció de l'element
Criteri d'amidament: quantitat necessària subministrada a l'obra

4.- NORMATIVA DE COMPLIMENT OBLIGATORI

FILFERRO D'ACER:

* UNE 36722:1974 Alambre de acero de bajo contenido en carbono. Medidas y tolerancias.

FILFERRO D'ACER GALVANITZAT:

* UNE 37506:1983 Alambres de acero galvanizados en caliente para usos generales. Designación de calidades. Características generales.

* UNE 37502:1983 Alambres de acero galvanizados en caliente. Condiciones técnicas de suministro.

FILFERRO PLASTIFICAT:

* UNE 36732:1995 Alambres de acero y productos de alambre para cerramientos. Recubrimientos orgánicos sobre el alambre. Recubrimientos de poli(cloruro de vinilo).

B0 MATERIALS BÀSICS

B0A FERRETERIA

B0AK- CLAU

0.- ELEMENTS QUE CONTEMPLA EL PLEC

B0AK-07AS.

1.- DEFINICIÓ I CONDICIONS DELS ELEMENTS

Elements metàl·lics per a subjectar coses introduint-los mitjançant cops o impactes.

S'han considerat els elements següents:

- Claus d'acer
- Claus de coure
- Claus d'acer galvanitzat

Claus són tiges metàl·liques, punxagudes d'un extrem i amb una cabota a l'altre.

CARACTERÍSTIQUES GENERALS:

Han de tenir la forma, mides i resistències adequats als elements que han d'unir.

Han de ser rectes, amb la punta afilada i regular.

Els claus d'acer han de complir les determinacions de les normes UNE 17-032, UNE 17-033, UNE 17-034, UNE 17-035 i UNE 17-036.

ACABAT SUPERFICIAL GALVANITZAT:

El seu recobriment de zinc ha de ser llis, sense discontinuïtats, ni exfoliacions i no ha de tenir taques ni d'altres imperfeccions superficials.

Protecció de galvanitzat: ≥ 275 g/m²

Puresa del zinc, en pes: $\geq 98,5\%$

Toleràncies dels claus i tatxes:

- Llargària: ± 1 D

2.- CONDICIONS DE SUBMINISTRAMENT I EMMAGATZEMATGE

Subministrament: Empaquetats.

Emmagatzematge: En llocs protegits de la pluja i la humitat.

3.- UNITAT I CRITERI D'AMIDAMENT

Unitat d'amidament: la indicada a la descripció de l'element

Criteri d'amidament: quantitat necessària subministrada a l'obra

4.- NORMATIVA DE COMPLIMENT OBLIGATORI

CLAUS I TATXES:

UNE 17032:1966 Puntas redondeadas de cabeza plana lisa. Medidas.

UNE 17033:1966 Puntas redondeadas de cabeza plana rayada. Medidas.

UNE 17034:1966 Puntas redondeadas de cabeza plana ancha.



UNE 17035:1966 Puntas de cabeza cónica.
UNE 17036:1966 Puntas redondeadas de cabeza perdida.

B0 MATERIAIS BÀSICS

B0A FERRETERIA

B0AN- TAC D'ACER QUÍMIC

1.- DEFINICIÓ I CONDICIONS DELS ELEMENTS

Conjunt d'una peça per a encastar (tac) i un cargol o un vis. El sistema de subjecció del tac pot ser per adherència química o per expansió produïda per la deformació de la peça en ser comprimida pel cargol.

S'han considerat els tipus següents:

- Tac d'expansió de niló i vis d'acer
- Tac d'expansió d'acer, amb vis, volandera i femella del mateix material
- Fixació mecànica formada per una base metàl·lica cargolada, vis d'acer, beina de PVC, volanderes d'estanquitat i tap de cautxú
- Tac químic format per una ampolla amb resina, cargol, volandera i femella

CARACTERÍSTIQUES GENERALS:

El disseny del tac ha de ser l'adient al suport i als esforços que ha de suportar.

Els cargols no han de tenir imperfeccions (rebaves, emprentes, etc) que impedeixin cargolar els elements.

El vis ha d'anar protegit contra la corrosió.

Els diàmetres del tac i vis han de ser compatibles.

El perfil de la femella ha de ser segons el seu diàmetre (UNE 17-008).

Cementació del vis: > 0,1 mm

TAC QUÍMIC:

L'ampolla ha de ser de vidre i estanca.

Ha de contenir un adhesiu de dos components: una resina de reacció i un enduridor d'aplicació en fred.

El cargol ha de ser d'acer zincat. Ha de dur una marca per tal de conèixer la seva profunditat d'ús. El cap de l'extrem lliure ha de ser compatible amb l'adaptador de la perforadora.

Diàmetre de l'ampolla: 14 mm

Temps d'enduriment segons temperatura ambient:

> 20°C: 10 min

10°C - 20°C: 20 min

0°C - 10°C: 1 h - 5°C - 0°C: 5 h

VOLANDERES:

Diàmetre interior de la volandera:

- Diàmetre del cargol 10 mm: 11 mm
- Diàmetre del cargol 11 mm: 13 mm

2.- CONDICIONS DE SUBMINISTRAMENT I EMMAGATZEMATGE

Subministrament: S'ha de subministrar conjuntament amb totes les peces necessàries per a la seva correcta col·locació en capsos, on han de figurar:

- Identificació del fabricant
- Diàmetres
- Llargàries
- Unitats
- Instruccions d'ús

Emmagatzematge: En llocs protegits de la pluja i la humitat.

3.- UNITAT I CRITERI D'AMIDAMENT

Unitat d'amidament: la indicada a la descripció de l'element

Criteri d'amidament: quantitat necessària subministrada a l'obra

4.- NORMATIVA DE COMPLIMENT OBLIGATORI

No hi ha normativa de compliment obligatori.

B0 MATERIAIS BÀSICS



B0A FERRETERIA

B0AO- TAC DE MATERIAL PLÀSTIC

0.- ELEMENTS QUE CONTEMPLA EL PLEC

B0AO-07IG,B0AO-07II.

1.- DEFINICIÓ I CONDICIONS DELS ELEMENTS

Conjunt d'una peça per a encastar (tac) i un cargol o un vis. El sistema de subjecció del tac pot ser per adherència química o per expansió produïda per la deformació de la peça en ser comprimida pel cargol.

S'han considerat els tipus següents:

- Tac d'expansió de niló i vis d'acer
- Tac d'expansió d'acer, amb vis, volandera i femella del mateix material
- Fixació mecànica formada per una base metàl·lica cargolada, vis d'acer, beina de PVC, volanderes d'estanquitat i tap de cautxú
- Tac químic format per una ampolla amb resina, cargol, volandera i femella

CARACTERÍSTIQUES GENERALS:

El disseny del tac ha de ser l'adient al suport i als esforços que ha de suportar.

Els cargols no han de tenir imperfeccions (rebaves, emprentes, etc) que impedeixin cargolar els elements.

El vis ha d'anar protegit contra la corrosió.

Els diàmetres del tac i vis han de ser compatibles.

El perfil de la femella ha de ser segons el seu diàmetre (UNE 17-008).

Cementació del vis: > 0,1 mm

VOLANDERES:

Diàmetre interior de la volandera:

- Diàmetre del cargol 10 mm: 11 mm
- Diàmetre del cargol 11 mm: 13 mm

2.- CONDICIONS DE SUBMINISTRAMENT I EMMAGATZEMATGE

Subministrament: S'ha de subministrar conjuntament amb totes les peces necessàries per a la seva correcta col·locació en capsos, on han de figurar:

- Identificació del fabricant
- Diàmetres
- Llargàries
- Unitats
- Instruccions d'ús

Emmagatzematge: En llocs protegits de la pluja i la humitat.

3.- UNITAT I CRITERI D'AMIDAMENT

Unitat d'amidament: la indicada a la descripció de l'element

Criteri d'amidament: quantitat necessària subministrada a l'obra

4.- NORMATIVA DE COMPLIMENT OBLIGATORI

No hi ha normativa de compliment obligatori.

B0 MATERIALS BÀSICS

B0A FERRETERIA

B0AQ- VIS

0.- ELEMENTS QUE CONTEMPLA EL PLEC

B0AQ-07GT,B0AQ-07GR,B0AQ-07EX.

1.- DEFINICIÓ I CONDICIONS DELS ELEMENTS

Tijes cilíndriques o còniques, amb filet de secció triangular que dibuixa sobre la seva superfície una hèlice contínua.

S'han considerat els tipus següents:



- Visos galvanitzats
- Visos per a fusta o tac de PVC
- Visos per a conglomerats de fusta, de llautó
- Visos per a plaques de cartró-guix, cadmiats o galvanitzats

CARACTERÍSTIQUES GENERALS:

El perfil de la rosca del vis ha d'estar en relació amb el seu diàmetre (UNE 17-008), i la llargària de la rosca, en relació amb la seva llargària (UNE 17-051).

La seva superfície ha de ser llisa, sense fissures, rebaves ni d'altres defectes superficials. Els fils de la rosca no han de tenir defectes de material ni empremtes d'eines.

Cementació del vis: > 0,1 mm

ACABAT CADMIAT:

El seu recobriment ha de ser llis, sense discontinuitats ni exfoliacions i no ha de tenir taques ni imperfeccions superficials.

ACABAT GALVANITZAT:

El seu recobriment ha de ser llis, sense discontinuitats ni exfoliacions i no ha de tenir taques ni imperfeccions superficials.

Protecció de galvanitzat: >= 275 g/m²

Puresa del zinc, en pes: >= 98,5%

2.- CONDICIONS DE SUBMINISTRAMENT I EMMAGATZEMATGE

Subministrament: Empaquetats.

Emmagatzematge: En llocs protegits de la pluja i la humitat.

3.- UNITAT I CRITERI D'AMIDAMENT

Unitat d'amidament: la indicada a la descripció de l'element

Criteri d'amidament: quantitat necessària subministrada a l'obra

4.- NORMATIVA DE COMPLIMENT OBLIGATORI

No hi ha normativa de compliment obligatori.

B0 MATERIALS BÀSICS

B0B ACER I METALL EN PERFILS O BARRES

B0B2 ACER EN BARRES CORRUGADES

0.- ELEMENTS QUE CONTEMPLA EL PLEC

B0B2A000.

1.- DEFINICIÓ I CARACTERÍSTIQUES DELS ELEMENTS

Acer per a armadures passives d'elements de formigó:

S'han considerat els elements següents:

- Barres corrugades

CARACTERÍSTIQUES GENERALS:

En el cas de que el material s'utilitzi en obra pública, l'acord de Govern de la Generalitat de Catalunya de 9 de juny de 1998, exigeix que els materials siguin de qualitat certificada o puguin acreditar un nivell de qualitat equivalent, segons les normes aplicables als estats membres de la Unió Europea o de l'Associació Europea de Lliure Canvi.

També en aquest cas, es procurarà que els esmentats materials disposin de l'etiqueta ecològica europea, regulada en el Reglament 880/1992/CEE o bé altres distintius de la Comunitat Europea.

Els productes d'acer per a armadures passives no han de tenir defectes superficials ni fissures.

L'armadura ha de ser neta, sense taques de greix, d'oli, de pintura, de pols o de qualsevol altre matèria perjudicial.

Els filferros llisos només es poden utilitzar com elements de connexió d'armadures bàsiques electrosoldades en gelosia.

Les barres corrugades han de tenir al menys dues files de corrugues transversals, uniformement distribuïdes al llarg de tota la llargària. Dins de cada fila, les corrugues han d'estar uniformement espaiades.

Les característiques següents han de complir amb els valors declarats pel fabricant, assajades segons la norma corresponent, dins del límit de tolerància indicat, en el seu cas:

- Diàmetre nominal: s'ha d'ajustar als valors especificats a la taula 6 de la UNE-EN 10080.
 - Diàmetres nominals <= 10,00 mm: Variació en intervals de mig mm
 - Diàmetres nominals > 10,00 mm: Variació en unitats senceres de mm



- Dimensions i geometria de les corrugues: Ha de complir l'especificat en l'apartat 7.4.2 de la UNE-EN 10080.
- Massa per metre: El valor nominal ha de ser l'especificat en la taula 6 de la UNE-EN 10080, en relació amb el diàmetre nominal i l'àrea nominal de la secció transversal
- Secció equivalent: $\geq 95,5\%$ Secció nominal
- Aptitud al doblegat:
 - Assaig doblegat amb angle $\geq 180^\circ$ (UNE-EN 10080, UNE-EN ISO 15630-1): No s'ha d'apreciar trencaments o fissures
 - Assaig doblegat -desdoblegat amb angle $\geq 90^\circ$ (UNE-EN 10080, UNE-EN ISO 15630-1): No s'ha d'apreciar trencaments o fissures

Tensió d'adherència (assaig de la biga UNE-EN 10080):

- Tensió d'adherència:
 - $D < 8 \text{ mm}$: $\geq 6,88 \text{ N/mm}^2$
 - $8 \text{ mm} \leq D \leq 32 \text{ mm}$: $\geq (7,84-0,12 D) \text{ N/mm}^2$
 - $D > 32 \text{ mm}$: $\geq 4,00 \text{ N/mm}^2$
- Tensió de última d'adherència:
 - $D < 8 \text{ mm}$: $\geq 11,22 \text{ N/mm}^2$
 - $8 \text{ mm} \leq D \leq 32 \text{ mm}$: $\geq (12,74-0,19 D) \text{ N/mm}^2$
 - $D > 32 \text{ mm}$: $\geq 6,66 \text{ N/mm}^2$

- Composició química (% en massa):

	C	Ceq	S	P	Cu	N
	%màx.	%màx.	%màx.	%màx.	%màx.	%màx.
Colada	0,22	0,050	0,050	0,050	0,800	0,012
Producte	0,24	0,052	0,055	0,055	0,850	0,014

Ceq = Carboni equivalent

Es pot superar el valor màxim per al Carboni en un 0,03% en massa, si el valor del Carboni equivalent disminueix en un 0,02% en massa.

Les característiques anteriors s'han de determinar segons la norma UNE-EN ISO 15630-1.

BARRES I ROTLLES D'ACER CORRUGAT SOLDABLE:

El producte s'ha de designar segons l'especificat en l'apartat 5.1 de la UNE-EN 10080:

- Descripció de la forma
- Referència a la norma EN
- Dimensions nominals
- Classe tècnica

Les característiques següents han de complir amb els valors declarats pel fabricant, assajades segons la norma corresponent, dins del límit de tolerància indicat, en el seu cas:

- Característiques geomètriques del corrugat de les barres han de complir les especificacions de l'apartat 7.4.2 de la norma UNE-EN 10080.
- Característiques mecàniques de les barres:
 - Acer soldable (S)
 - Allargament total sota càrrega màxima:
 - Acer subministrat en barres: $\geq 5,0\%$
 - Acer subministrat en rotlles: $\geq 7,5\%$
 - Acer soldable amb característiques especials de ductilitat (SD):
 - Allargament total sota càrrega màxima:
 - Acer subministrat en barres: $\geq 7,5\%$
 - Acer subministrat en rotlles: $\geq 10,0\%$
 - Resistència a fatiga: Ha de complir l'especificat la taula 32.2.d de l'EHE-08
 - Deformació alternativa: Ha de complir l'especificat la taula 32.2.e de l'EHE-08

Designació	Lím.elàstic fy N/mm2	Càrrega unitaria trencament fs (N/mm2)	Allargament al trencament	Relació fs/fy
B 400 S	≥ 400	≥ 440	$\geq 14\%$	$\geq 1,05$
B 500 S	≥ 500	≥ 550	$\geq 12\%$	$\geq 1,05$
B 400 SD	≥ 400	≥ 480	$\geq 20\%$	$\geq 1,20$ $\leq 1,35$
B 500 SD	≥ 500	≥ 575	$\geq 16\%$	$\geq 1,15$ $\leq 1,35$

- Diàmetre nominal: S'han d'ajustar a la sèrie següent (mm): 6 8 10 12 14 16 20 25 32 i 40 mm

- S'ha d'evitar utilitzar barres de diàmetre $\leq 6 \text{ mm}$, en el cas d'armadura muntada elaborada amb soldadura.

Toleràncies:

- Massa:
 - Diàmetre nominal $> 8,0 \text{ mm}$: $\pm 4,5\%$ massa nominal
 - Diàmetre nominal $\leq 8,0 \text{ mm}$: $\pm 6\%$ massa nominal



Les característiques anteriors s'han de determinar segons la norma UNE-EN ISO 15630-1.

2.- CONDICIONS DE SUBMINISTRAMENT I EMMAGATZEMATGE

Emmagatzematge: en llocs en els que restin protegits de la pluja, l'humitat del terra i l'eventual agressivitat de l'ambient.

Es classificaran segons el tipus, qualitat, diàmetre i procedència.

Abans de la seva utilització i en especial després de períodes llargs d'emmagatzematge en obra, s'ha d'inspeccionar la superfície per tal de comprovar que no hi hagi alteracions superficials.

Pèrdua de pes després de l'eliminació d'òxid superficial amb raspall de filferros: < 1%

3.- UNITAT I CRITERIS D'AMIDAMENT

Unitat d'amidament: la indicada a la descripció de l'element

Criteri d'amidament: quantitat necessària subministrada a l'obra

4.- NORMATIVA DE COMPLIMENT OBLIGATORI

Real Decreto 1247/2008, de 18 de julio, por el que se aprueba la Instrucción de Hormigón Estructural (EHE-08).

UNE-EN 10080:2006 Acero para el armado del hormigón. Acero soldable para armaduras de hormigón armado. Generalidades.

5.- CONDICIONS DE CONTROL DE RECEPCIÓ

CONDICIONS DE MARCATGE I CONTROL DE LA DOCUMENTACIÓ:

Han de portar gravades, una marca que identifiqui el país d'origen i la fàbrica i una altra que identifica la classe tècnica (segons l'especificat en l'apartat 10 de la EHE-08, UNE-EN 10080), aquesta marca s'ha de repetir a intervals $\leq 1,5$ m

Cada partida d'acer ha d'anar acompanyada d'una full de subministrament que com a mínim, ha de contenir la informació següent:

- Identificació del subministrador
- Número d'identificació de la certificació d'homologació d'adherència (apartat 32.2 EHE-08)
- Número de sèrie del full de subministrament
- Nom de la fàbrica
- Data d'entrega i nom del peticionari
- Quantitat d'acer subministrat classificat per diàmetres i tipus d'acer
- Diàmetres subministrats
- Designació dels tipus d'acers subministrats segons EHE-08, UNE-EN 10080
- Forma de subministrament: barra o rotlle
- Identificació i lloc de subministrament
- Sistema d'identificació adoptat segons EHE-08, UNE-EN 10080
- Classe tècnica segons l'especificat en l'apartat 10 de la EHE-08, UNE-EN 10080
- Indicació, en el seu cas, de procediments especials de soldadura

El fabricant ha de facilitar un certificat d'assaig que garanteixi el compliment de les característiques anteriors, on s'ha d'incloure la informació següent:

- Data d'emissió del certificat
- Certificat de l'assaig de doblegat-desdoblejat
- Certificat de l'assaig de doblegat simple
- Certificat de l'assaig de fatiga en acers tipus SD
- Certificat de l'assaig de deformació alternativa en acers tipus SD
- Certificat d'homologació d'adherència en el cas en que es garanteixi les característiques d'adherència mitjançant l'assaig de la biga
 - Marca comercial de l'acer
 - Forma de subministrament: barra o rotlles

OPERACIONS DE CONTROL:

Els punts de control més destacables són els següents:

- Per a cada partida de subministrament que arribi a l'obra:
 - Recepció del certificat de garantia del fabricant, signat per persona física, segons article 32º de la norma EHE-08.
 - Inspecció visual del material i observació de les marques d'identificació.
- Quan l'acer disposi de marcatge CE es comprovarà la seva conformitat mitjançant la verificació documental de que els valors declarats en els documents del marcatge permetin deduir el compliment de les especificacions contemplades en el projecte i a l'article 32 de l'EHE-08.

Mentre no estigui vigent el marcatge CE per acers corrugats destinats a l'elaboració d'armadures per a formigó armat, hauran de ser conformes a l'EHE-08 i a l'UNE-EN 10080. La demostració d'aquesta conformitat es podrà efectuar mitjançant:

- La possessió d'un distintiu de qualitat oficialment reconegut, conforme a l'article 81 de l'EHE-08
- La realització d'assaigs de comprovació durant la recepció. Es farà en funció de la quantitat d'acer subministrat:



- Subministrament < 300 t:
 - Es dividirà el subministrament en lots de com a màxim 40 t que siguin del mateix subministrador, fabricant, designació i sèrie, i es prendran 2 provetes on es realitzaran els següents assaigs:
 - Comprovació de la secció equivalent
 - Comprovació de les característiques geomètriques
 - Assaig de doblat-desdoblament, o alternativament, el de doblat simple
 - A més, es comprovarà com a mínim en una proveta de cada diàmetre, el tipus d'acer utilitzat i el seu fabricant, el límit elàstic, la càrrega de ruptura, l'allargament de ruptura, i l'allargament sota càrrega màxima.
 - Subministrament >= 300 t:
 - Es prendran 4 provetes per a la comprovació de les característiques mecàniques del cas anterior.
 - Alternativament, el Subministrador podrà optar per facilitar un certificat de traçabilitat, signat per persona física, on es declari els fabricants i les colades de cada subministrament. A més, facilitarà una còpia del certificat del control de producció del fabricant, on es recullin els resultats dels assaigs mecànics i químics de cada colada. En aquest cas, s'efectuaran assaigs de contrast de traçabilitat de colada, mitjançant la determinació de les característiques químiques sobre 1 de cada quatre lots, realitzant com a mínim 5 assaigs.
 - La composició química podrà presentar les variacions següents respecte el certificat de control de producció per a ser acceptada:
 - %Cassaig = %Ccertificat: $\pm 0,03$
 - %Ceq assaig = %Ceq certificat: $\pm 0,03$
 - %Passaig = %Pcertificat: $\pm 0,008$
 - %Sassaig = %Scertificat: $\pm 0,008$
 - %Nassaig = %Ncertificat: $\pm 0,002$
 - Un cop comprovada la traçabilitat de la colada, es farà la divisió en lots de com a mínim 15 barres. Per a cada lot, s'assajaran 2 provetes sobre les que es faran els següents assaigs:
 - Comprovació de la secció equivalent
 - Comprovació de les característiques geomètriques
 - Assaig de doblat-desdoblament, o alternativament, el de doblat simple
 - Comprovació del límit elàstic, la càrrega de ruptura, la relació entre ells, i l'allargament de ruptura
 - En el cas d'estructures sotmeses a fatiga, el comportament de l'acer es podrà demostrar mitjançant la presentació d'un informe d'assaigs, de com a màxim un any d'antiguitat, que compleixin amb l'article 38.10, i realitzat en un laboratori acreditat
 - En el cas d'estructures situades en zona sísmica, el comportament de l'acer es podrà demostrar mitjançant la presentació d'un informe d'assaigs, de com a màxim un any d'antiguitat, que compleixin amb l'article 32°, i realitzat en un laboratori acreditat.
 - Comprovacions experimentals de les armadures elaborades durant el subministrament o la seva fabricació en obra:
 - El control experimental de les armadures elaborades comprendrà la comprovació de les característiques mecàniques, les d'adherència, i les de les seves dimensions geomètriques, així com les característiques en cas de realitzar soldadura resistent.
 - En cas de disposar d'un distintiu de qualitat oficialment reconegut, la DF podrà eximir la realització de les comprovacions experimentals.
 - Es definirà com a lot de control experimental quan es compleixi:
 - Pes del lot ≤ 30 t
 - Les armadures fabricades a central aliena a l'obra, hauran de ser subministrades en remeses consecutives des de la mateixa instal·lació de ferralla
 - Si es fabriquen a obra, les que s'hagin produït en un període d'1 mes
 - Estar fabricades amb el mateix tipus d'acer i forma de producte
- Els assaigs per a realitzar el control, es realitzaran en laboratoris autoritzats.
- Comprovació de la conformitat de les característiques mecàniques:
 - Armadures fabricades sense processos de soldadura: es realitzarà l'assaig a tracció sobre 2 provetes per a cada mostra corresponent a un diàmetre de cada sèrie. Si l'acer estigués en possessió d'un distintiu de qualitat oficialment reconegut, la DF podrà realitzar els assaigs sobre una única proveta. En el cas que no s'hagin utilitzat processos de redreçat, es podrà eximir la realització d'aquests assaigs.
 - Armadures fabricades amb processos de soldadura: es prendran 4 mostres per lot corresponents a les combinacions de diàmetres més representatius del procés de soldadura realitzant-se: assaigs de tracció sobre 2 provetes dels diàmetres més petits de cada mostra, i assaigs de doblat simple, o el de doblat desdoblament, sobre 2 provetes dels diàmetres més grans. Si l'acer estigués en possessió d'un distintiu de qualitat oficialment reconegut, la DF podrà realitzar els assaigs sobre una única proveta.
 - Comprovació de la conformitat de les característiques d'adherència:
 - Es prendrà una mostra de 2 provetes per a cada un dels diàmetres que formin part del lot d'acer redreçat, i es determinaran les característiques geomètriques. En el cas que l'acer disposi d'un certificat de les característiques d'adherència segons l'annex C de l'UNE EN 10080, només caldrà determinar l'altura de la corruga.
 - Comprovació de la conformitat de les característiques geomètriques:



Es realitzarà, sobre cada unitat a comprovar, una inspecció per determinar la correspondència dels diàmetres de les armadures i el tipus d'acer entre el indicat en el projecte i la fulla de subministrament. A més es revisarà que l'alineació dels seus elements rectes, les seves dimensions, i els diàmetres de doblat, no presentin desviacions observables a simple vista en els trams rectes, i que els diàmetres de doblat i les desviacions geomètriques respecte a les formes d'especejament del projecte són conformes amb les toleràncies establertes en el mateix, o conformes a l'annex 11 de l'EHE-08.

- Comprovacions addicionals en cas de soldadura resistent:
- Si s'utilitza una soldadura resistent per a l'elaboració de l'armat a fàbrica, la DF haurà de demanar les evidències documentals de que el procés està en possessió d'un distintiu de qualitat oficialment reconegut. Si l'elaboració de l'armat es fa a obra, la DF permetrà la realització de la soldadura resistent només en el cas que es faci un control d'execució intens.
- A més, la DF haurà de disposar la realització d'una sèrie de comprovacions experimentals de la conformitat del procés, en funció del tipus de soldadura, d'acord amb 7.2 de l'UNE 36832.

CRITERIS DE PRESA DE MOSTRES:

La presa de mostra es realitzarà seguint les indicacions de la DF, d'acord a la norma UNE 36-092 i a l'EHE-08. El control plantejat es realitzarà abans de començar el formigonat de les estructures, en el cas de material sense marca de qualitat, o abans de la posta en servei en el cas de que disposi de l'esmentada marca de qualitat de producte.

INTERPRETACIÓ DE RESULTATS I ACTUACIONS EN CAS D'INCOMPLIMENT:

S'acceptarà el lot sempre que, en el cas del redreçat, les característiques mecàniques de l'armadura presentin resultats conformes als marges definits a l'EHE-08 (art. 32.2). En el cas d'altres processos, s'acceptarà el lot quan els assaigs de tracció i doblat compleixin amb les especificacions establertes.

En cas de no complir-se alguna especificació, s'efectuarà una nova presa de mostres del mateix lot. Si es tornés a produir un incompliment d'alguna especificació, es rebutjaria el lot.

En el cas de l'acer subministrat en barra, i respecte a les característiques d'adherència, s'acceptarà el lot si es compleixen les especificacions definides a l'art. 32.2 de l'EHE-08.

En cas contrari, es tornarà a fer una presa de mostres del mateix lot, i si es tornés a donar un incompliment d'alguna especificació, es rebutjarà el lot sencer.

La DF rebutjarà les armadures que presentin un grau d'oxidació excessiu que pugui afectar a les seves condicions d'adherència. Es considerarà oxidació excessiva quan mitjançant un raspallat amb pues metàl·liques, es determini una pèrdua de pes de la barra proveta superior al 1%. S'haurà de comprovar que un cop eliminat l'òxid, l'altura de la corruga compleix amb els límits establerts a l'art. 32.2 de l'EHE-08.

En el cas de produir-se un incompliment en les característiques geomètriques, es rebutjarà l'armadura que presenti defectes, i es procedirà al repàs de tota la remesa. Si les comprovacions resulten satisfactòries, s'acceptarà la remesa, prèvia substitució de l'armadura defectuosa. En cas contrari, es rebutjarà tota la remesa.

B0 MATERIALS BÀSICS

B0C PLAQUES, PLANXES I TAUERS

B0CC PLAQUES I PLANXES DE GUIX

B0CC0- PLACA DE GUIX LAMINAT

0.- ELEMENTS QUE CONTEMPLA EL PLEC

B0CC0-WCK3,B0CC0-210Q.

1.- DEFINICIÓ I CONDICIONS DELS ELEMENTS

Plaques de guix amb l'acabat de la cara vista amb cartó. Eventualment amb altres plaques o làmines adherides a la cara interior, o formen un envà de dues cares vistes, amb l'interior reblert amb una retícula de cartó.

- Plaques de guix laminat:
 - Plaques de guix laminat tipus A
 - Plaques de guix laminat tipus H (plaques amb capacitat d'absorció d'aigua reduïda)
 - Plaques de guix laminat tipus E (plaques per a exteriors)
 - Plaques de guix laminat tipus F (plaques amb la cohesió de l'ànima millorada a altes temperatures)
 - Plaques de guix laminat tipus P (plaques base de guix)
 - Plaques de guix laminat tipus D (plaques amb densitat controlada)
 - Plaques de guix laminat tipus G (plaques amb densitat controlada)



guix laminat tipus R (plaques amb resistència millorada) - Plaques de guix laminat tipus I (plaques amb duresa superficial millorada)
 - Transformats de placa de guix laminat amb aïllament tèrmic o acústic: - Transformats classe 1 - Transformats classe 2
 - Transformats de placa de guix laminat procedents de processos secundaris: - Transformats laminars - Transformats especials (placa perforada)

CARACTERÍSTIQUES GENERALS:

Ha d'estar homologat d'acord amb el RD 1312/1986 o disposar d'una certificació de conformitat a normes segons l'ordre 14/01/1991.

Els angles i les arestes vistes han de ser rectes.

La superfície ha de ser plana, sense defectes com ara cops, bonys, taques, etc.

PLAQUES DE GUIX LAMINAT:

Resistència a flexió (expressada com a càrrega de trencament a flexió):

- Plaques tipus A, D, E, F, H, I: - Gruix nominal 9,5 mm: - Càrrega de trencament a flexió en sentit transversal: 160 N - Càrrega de trencament a flexió en sentit longitudinal: 400N - Gruix nominal 12,5 mm: - Càrrega de trencament a flexió en sentit transversal: 210 N - Càrrega de trencament a flexió en sentit longitudinal: 550 N - Gruix nominal 15,0 mm: - Càrrega de trencament a flexió en sentit transversal: 250 N - Càrrega de trencament a flexió en sentit longitudinal: 650 N - Altres gruixos (essent t el gruix en mm) - Càrrega de trencament a flexió en sentit transversal: 16,8 x t (N) - Càrrega de trencament a flexió en sentit longitudinal: 43 x t (N)
 - Plaques tipus R o combinades amb una placa tipus R: - Gruix nominal 12,5 mm: - Càrrega de trencament a flexió en sentit transversal: 300 N - Càrrega de trencament a flexió en sentit longitudinal: 725 N - Gruix nominal 15,0 mm: - Càrrega de trencament a flexió en sentit transversal: 360 N - Càrrega de trencament a flexió en sentit longitudinal: 870 N - Altres gruixos (essent t el gruix en mm) - Càrrega de trencament a flexió en sentit transversal: 24 x t (N) - Càrrega de trencament a flexió en sentit longitudinal: 58 x t (N)
 - Plaques tipus P: - Gruix nominal 9,5 mm: - Càrrega de trencament a flexió en sentit transversal: 125 N - Càrrega de trencament a flexió en sentit longitudinal: 180 N - Gruix nominal 15,0 mm: - Càrrega de trencament a flexió en sentit transversal: 165 N - Càrrega de trencament a flexió en sentit longitudinal: 235 N

Les característiques següents han de complir amb els valors declarats pel fabricant, assajades segons la norma corresponent, dins del límit de tolerància indicat, en el seu cas:
 Característiques essencials per a plaques destinades a rigiditzar estructures de fusta per a murs exteriors i estructures de fusta per a teulades apuntalades:

- Resistència a l'esforç tallant (UNE-EN 520)
 Característiques essencials per a plaques en situacions d'exposició al foc:
 - Classe A1 a F (UNE-EN 520 o UNE-EN 13501-1)
 Característiques essencials per a plaques per a control de la difusió de la humitat:
 - Per a totes les plaques excepte les tipus E (UNE-EN 12524)
 - Per a plaques tipus E: =< 25 segons UNE-EN ISO 12572

Resistència a flexió (UNE-EN 520)

Resistència tèrmica (UNE-EN 520)

Altres característiques essencials que depenen de les condicions finals d'ús:

- Resistència a l'impacte
 - Aïllament davant del soroll aeri
 - Absorció acústica

Toleràncies:

- Amplària: - Plaques tipus P: + 0 mm; - 8 mm - Plaques tipus A, H, D, E, F, I, R, o combinades: + 0 mm; - 6 mm
 - Llargària: - Plaques tipus P: + 0 mm; - 6 mm - Plaques tipus A, H, D, E, F, I, R, o combinades: + 0 mm; - 5 mm
 - Gruix: - Plaques tipus P: ± 0,6 mm - Plaques tipus A, H, D, E, F, I, R, o combinades: - Gruix nominal < 18 mm: ± 0,6 mm - Gruix nominal >= 18 mm: ± 0,4 x t (t=gruix en mm; tolerància en mm arrodonida a 0,1 mm)
 - Rectitud d'arestes: < 2,5 mm/m d'amplària (segons procediment de la norma UNE-EN 520)
 - Cantells i perfils finals (només per al cantell afinat i el cantell semirodó afinat) - Fondària de l'afinat del cantell: entre 0,6 i 2,5 mm - Amplària de l'afinat del cantell: entre 40 mm i 80 mm
 - Capacitat d'absorció d'aigua de les plaques tipus H1, H2 i H3: - Capacitat d'absorció d'aigua superficial: =< 180 g/m2 - Capacitat d'absorció d'aigua total: - Plaques tipus H1: =< 5% - Plaques tipus H2: =< 10% - Plaques tipus H3: =< 25%

TRANSFORMATS DE PLACA DE GUIX LAMINAT AMB AÏLLAMENT TÈRMIC-ACÚSTIC:

Tant la placa com l'aïllament han de complir les respectives normes:

- Placa de guix laminat: Ha de complir la norma EN 520
 - Aïllament d'escuma de polièstirè expandit (EPS): Ha de complir la norma EN 13163
 - Aïllament de polièstirè extruït (XPS): Ha de complir la norma EN 13164
 - Aïllament de poliuretà rígid (poliisocianat, poliisocianurat) (PUR i PIR): Ha de complir la norma EN 13165
 - Aïllament d'escumes fenòliques (PF): Ha de complir la norma EN 13166
 - Aïllament de llana mineral: Ha de complir la norma EN 13162

Codi Validació: 7T32599S7TFZRO3LCKXXNYJG3
 Verificació: https://castellerasol.eadministracio.cat/
 Document signat electrònicament des de la plataforma esPublico Gestiona | Pàgina 166 de 366



Les característiques següents han de complir amb els valors declarats pel fabricant, assajades segons la norma corresponent, dins del límit de tolerància indicat, en el seu cas:

Resistència a la flexió:

- Càrrega mínima de trencament en sentit transversal: 160 N
- Càrrega mínima de trencament en sentit longitudinal: 400 N

Resistència tèrmica del transformat:

- La resistència tèrmica s'obtindrà sumant les resistències tèrmiques de tots els components i s'expressarà amb $m^2 \cdot K / W$

Reacció al foc: Ha de complir UNE-EN 13950

Resistència al foc: Ha de complir UNE-EN 13950

Altres característiques essencials que depenen de les condicions finals d'ús:

- Resistència al impacte
- Aïllament davant del soroll aeri
- Absorció acústica

Escairat:

- En sentit transversal: -5 mm a + 5 mm
- En sentit longitudinal: -5 mm a + 8 mm

Planor (del transformat): ≤ 5 mm

Adherència/cohesió del material aïllant:

- Transformats de classe 1: $> 0,017$ MPa
- Transformats de classe 2: $> 0,003$ MPa

Toleràncies:

- Amplària: + 0 mm; - 4 mm
- Llargària: + 0 mm; - 5 mm
- Gruix (del transformat): ± 3 mm

TRANSFORMATS DE PLACA DE GUIX LAMINAT PROCEDENTS DE PROCESOS SECUNDARIS:

Les característiques següents han de complir amb els valors declarats pel fabricant, assajades segons la norma corresponent, dins del límit de tolerància indicat, en el seu cas:

- Resistència a la flexió (UNE-EN 520)
- Estabilitat dels elements per a sostres (UNE-EN 14190): Ha de complir
- Resistència a l'esforç tallant (UNE-EN 520)
- Reacció al foc (UNE-EN 14190)
- Resistència al foc (UNE-EN 14190)
- Permeabilitat al vapor d'aigua (UNE-EN 14190)
- Resistència tèrmica (UNE-EN 14190)

Protecció davant rajos X: - Grau de protecció (IEC 6133-1) - Quant l'ús del transformat sigui protecció davant rajos X mitjançant incorporació de làmina de plom ha de declarar-se el gruix en mm d'aquesta làmina.

Altres característiques essencials que depenen de les condicions finals d'ús:

- Resistència al impacte (UNE-EN ISO 140-6, UNE-EN ISO 140-7)
- Aïllament davant del soroll aeri (UNE-EN ISO 140-3, UNE-EN ISO 717-1)
- Absorció acústica (UNE-EN ISO 354)

Toleràncies:

- El fabricant declararà les toleràncies i quan sigui necessari el tipus de vora.

2.- CONDICIONS DE SUBMINISTRAMENT I EMMAGATZEMATGE

Subministrament: Aparellades, amb les vores precintades, embalades en paquets paletitzats.

Emmagatzematge: En posició horitzontal, elevats del terra sobre travessers separats no més de 40 cm i en llocs protegits de cops i de la intempèrie.

3.- UNITAT I CRITERI D'AMIDAMENT

Unitat d'amidament: la indicada a la descripció de l'element

Criteri d'amidament: quantitat necessària subministrada a l'obra

4.- NORMATIVA DE COMPLIMENT OBLIGATORI

PLAQUES DE GUIX LAMINAT:

UNE-EN 520:2005 Placas de yeso laminado. Definiciones, especificaciones y métodos de ensayo.

UNE-EN 520:2005 ERRATUM:2006 Placas de yeso laminado. Definiciones, especificaciones y métodos de ensayo.

5.- CONDICIONS DE CONTROL DE RECEPCIÓ

CONDICIONS DE MARCATGE I CONTROL DE LA DOCUMENTACIÓ:

El subministrador ha de posar a disposició de la DF en el cas que aquesta ho sol·liciti, la documentació següent, que acredita el marcatge CE, segons el sistema d'avaluació de conformitat aplicable, d'acord amb el que disposa l'apartat 7.2.1 del CTE: - Productes per a usos subjectes a reglamentacions sobre reacció al foc de Prestacio o Característica: Altres, - Productes per a qualsevol ús excepte els usos subjectes a reglamentacions sobre reacció al foc i l'ús de rigidització d'estructures de fusta per a murs amb càrrega de vent o per a estructures de fusta per a sostres, - Productes per a usos subjectes a reglamentacions sobre reacció al foc de Prestacio o Característica: Reacció al foc. Productes que compleixen la Decisió de la Comissió 2003/43/CE modificada, - Productes per a rigidització d'estructures de fusta per a murs amb càrrega de vent o per a estructures de fusta per a sostres de Prestacio o Característica: Altres, - Productes per a usos subjectes a reglamentacions sobre reacció al foc de Prestacio o Característica: Reacció al foc. Productes que compleixen la Decisió de la Comissió 2003/43/CE modificada, - Productes per a usos no subjectes a reglamentacions sobre reacció al foc: - Sistema 4: Declaració de Prestacions - Productes per a rigidització d'estructures de fusta per a murs amb càrrega de vent o per a estructures de fusta per a



sostres de Prestacio o Caracteristica: Resistència a l'esforç tallant, - Productes per a usos subjectes a reglamentacions sobre reacció al foc de Prestacio o Caracteristica: Reacció al foc, - Productes per a rigidització d'estructures de fusta per a murs amb càrrega de vent o per a estructures de fusta per a sostres de Prestacio o Caracteristica: Resistència a tallant:

- Sistema 3: Declaració de Prestacions

Han de portar el marcatge CE de conformitat amb el que disposa el Reial Decret 1328/1995 de 28 de juliol. El símbol normalitzat del marcatge CE s'ha d'acompanyar de la següent informació:

- Nom, logotip o adreça declarada del fabricant
- Les dues últimes xifres de l'any de la impressió del marcatge
- Referència a la norma europea corresponent: - Per a les plaques de guix laminat: la norma EN 520 - Per als transformats de plaques de guix laminat: la norma EN 13950
- Descripció del producte: nom genèric, material, dimensions i ús previst
- Informació sobre les característiques essencials pertinents indicades a la taula ZA.1 de la norma UNE-EN 520 o UNE-EN 13950 o UNE-EN 14190 per a les plaques de guix laminat o per als transformats de plaques de guix laminat

Les plaques de guix laminat han de designar-se de la següent manera:

- L'expressió: "Placa de yeso laminada"
- La lletra o combinació de lletres que designa el tipus de placa
- Referència a la norma europea EN 520
- Les dimensions de la placa en mm (amplària x llargària x gruix)
- El tipus de cantell longitudinal

Les plaques han d'anar marcades de manera clara e indeleble, ja sigui sobre la pròpia placa, a l'etiqueta que l'acompanya, a l'embalatge o bé a la documentació comercial que acompanya l'enviament, amb la següent informació com a mínim:

- Nom, marca comercial o d'altres mitjans d'identificació del fabricant de la placa
- Data de fabricació
- Identificació de la placa segons el sistema de designació definit en la norma
- El símbol normalitzat del marcatge CE

Els transformats de plaques de guix laminat han de designar-se de la següent manera:

- L'expressió: "Transformado de placa de yeso laminado"
- Referència a la norma europea EN 13950
- Les dimensions de la placa en mm (amplària x llargària x gruix) i escairat, si s'utilitza
- El tipus de placa de guix laminat, tipus de vora i gruix nominal de la placa en mm d'acord amb EN-520

Els transformats de plaques de guix laminat procedents de processos secundaris han de designar-se de la següent manera:

- Expressió que identifiqui el producte
- Referència a la norma europea EN 14190
- Les dimensions de la placa en mm (amplària x llargària x gruix)

OPERACIONS DE CONTROL:

Els punts de control més destacables són els següents:

Inspecció visual del material a la seva recepció, en referència a l'aspecte i característiques geomètriques.

El control de recepció de material verificarà que les característiques dels materials són coincidents amb l'establert en la DT. Aquest control ha de complir l'especificat en l'apartat 7.2 del CTE.

Control de documentació: documents d'origen (full de subministrament i etiquetat), certificat de garantia del fabricant, en el seu cas, (signat per persona física) i els documents de conformitat o autoritzacions administratives exigides, inclòs la documentació corresponent al marcatge CE quan sigui pertinent.

Control mitjançant distintius de qualitat i avaluacions d'idoneïtat: En el cas que el fabricant disposi de marques de qualitat, ha d'aportar-ne la documentació corresponent.

Control de recepció mitjançant assaigs: Si el material disposa d'una marca legalment reconeguda a un país de la CEE (Marcatge CE, AENOR, etc.) es podrà prescindir dels assaigs de control de recepció de les característiques del material garantides per la marca; i la DF sol·licitarà en aquest cas, els resultats dels assaigs corresponents al subministrament rebut. En qualsevol cas, la DF podrà sol·licitar assaigs de control de recepció si ho creu convenient.

- Abans de començar l'obra, si varia el subministrament, i per cada 1000 m2 de plaques que arribin a l'obra es demanaran al contractista els certificats del fabricant que garanteixin el compliment del plec de condicions tècniques, incloent els resultats dels assaigs següents, realitzats per un laboratori acreditat:

- Densitat	- Pes per m2	- Conductivitat tèrmica
- Resistència tèrmica (plaques sense fibra de vidre ni làmina d'alumini)		
- Resistència al foc (plaques amb fibra de vidre)	- Resistència al vapor d'aigua (plaques amb làmina d'alumini)	- Característiques geomètriques

En cas de no presentar aquests resultats, o que la DF tingui dubtes de la seva representativitat, es realitzaran aquests assaigs sobre el material rebut, a càrrec del contractista.

OPERACIONS DE CONTROL EN APLACATS:

- Control de característiques geomètriques: - Gruix - Diferència de llargària entre les arestes - Angles - Rectitud d'arestes - Planor

CRITERIS DE PRESA DE MOSTRES:

Els controls s'han de realitzar segons les instruccions de la DF.



INTERPRETACIÓ DE RESULTATS I ACTUACIONS EN CAS D'INCOMPLIMENT EN TANCAMENTS I DIVISÒRIES:
Si en els terminis establerts al començar l'obra no es fa l'entrega dels certificats de qualitat del fabricant, s'ha de realitzar una sèrie completa d'assaigs a càrrec del Contractista.

Els resultats dels assaigs sobre totes les peces de les mostres han de complir les condicions especificades. En cas d'incompliment, s'ha de repetir l'assaig, a càrrec del contractista, sobre el doble número de mostres del mateix lot, acceptant-se aquest, quan els resultats obtinguts sobre totes les peces resultin satisfactoris.

INTERPRETACIÓ DE RESULTATS I ACTUACIONS EN CAS D'INCOMPLIMENT EN APLACATS:

Si en els terminis establerts al començar l'obra no es fa l'entrega dels certificats de qualitat del fabricant, es realitzarà una sèrie completa d'assaigs sobre el material rebut a càrrec del Contractista.

En general, els resultats dels assaigs sobre totes les peces de les mostres han de complir les condicions especificades.

En cas d'incompliment en un assaig, es repetirà, a càrrec del contractista, sobre el doble número de mostres del mateix lot, acceptant-ne aquest, quan els resultats obtinguts siguin conformes a les especificacions exigides.

B0 MATERIALS BÀSICS

B0C PLAQUES, PLANXES I TaulERS

B0CU TaulERS DE FUSTA

B0CU5- TaulER DE FIBRES ELABORAT PER PROCÉS SEC (MDF)

0.- ELEMENTS QUE CONTEMPLA EL PLEC

B0CU5-2G8W.

1.- DEFINICIÓ I CONDICIONS DELS ELEMENTS

Taulers derivats de la fusta.

S'han considerat els elements següents:

- Tauler de fibres de fusta aglomerades amb resines sintètiques, amb diferents acabats i propietats davant la humitat o el foc

CARACTERÍSTIQUES GENERALS:

Les cares han de ser planes, escairades i han de tenir les arestes vives.

Els extrems han d'estar acabats mitjançant tall de serra, a escaire.

No ha de tenir defectes superficials.

El fabricant ha de garantir que les característiques dels taulers compleixen amb les especificacions del projecte, de la pròpia documentació tècnica del fabricant, i de la normativa tècnica que regula el producte.

Toleràncies:

- El fabricant garantirà que per a cada tipus de tauler es compleixen les toleràncies dimensionals, de forma, contingut d'humitat, contingut en formaldehid indicat a les taules 1, 2 i 3 de la UNE-EN 622-1

TAULER AMB ACABAT XAPAT:

Ha d'estar xapat amb fullola de la fusta corresponent a totes les cares vistes.

La fullola no ha de tenir punts descolats o bufats.

2.- CONDICIONS DE SUBMINISTRAMENT I EMMAGATZEMATGE

Subministrament: de manera que garanteixi la protecció dels taulers i amb la indicació dels tipus subministrats.

Emmagatzematge: De manera que no es deformin i en llocs secs i ventilats, sense contacte directe amb el terra. S'ha d'evitar un emmagatzematge prolongat a l'obra.

3.- UNITAT I CRITERI D'AMIDAMENT

Unitat d'amidament: la indicada a la descripció de l'element

Criteri d'amidament: quantitat necessària subministrada a l'obra

4.- NORMATIVA DE COMPLIMENT OBLIGATORI

UNE-EN 316:2009 Tableros de fibras. Definición, clasificación y símbolos.

UNE-EN 622-1:2004 Tableros de fibras. Especificaciones. Parte 1: Requisitos generales.

UNE-EN 622-3:2005 Tableros de fibras. Especificaciones. Parte 3: Especificaciones para los tableros de fibras semiduros.

UNE-EN 622-5:2010 Tableros de fibras. Especificaciones. Parte 5: Requisitos de los tableros de



fibras fabricados por proceso seco (MDF).

UNE-EN 13986:2006 Tableros derivados de la madera para utilización en la construcción. Características, evaluación de la conformidad y marcado.

5.- CONDICIONS DE CONTROL DE RECEPCIÓ

CONDICIONS DE MARCATGE I CONTROL DE LA DOCUMENTACIÓ EN EL TAULER D'AGLOMERAT DE FUSTA:

Si el material ha de ser component de la part cega del tancament exterior d'un espai habitable, el fabricant ha de declarar, com a mínim, els valors per les propietats higròtermiques següents, d'acord amb l'especificat en l'apartat 4.1 del DB HE 1:

- Conductivitat tèrmica (W/mK)
- Factor de resistència a la difusió del vapor d'aigua

OPERACIONS DE CONTROL:

Inspecció visual del material a la seva recepció, en referència a l'aspecte i característiques geomètriques.

El control de recepció de material verificarà que les característiques dels materials són coincidents amb l'establert en la DT. Aquest control ha de complir l'especificat en l'apartat 7.2 del CTE.

Control de documentació: documents d'origen (full de subministrament i etiquetat), certificat de garantia del fabricant, en el seu cas, (signat per persona física) i els documents de conformitat o autoritzacions administratives exigides, inclòs la documentació corresponent al marcatge CE quan sigui pertinent.

Control mitjançant distintius de qualitat i avaluacions d'idoneïtat: En el cas que el fabricant disposi de marques de qualitat, ha d'aportar-ne la documentació corresponent.

- Control de recepció mitjançant assaigs: En cas que disposi de la Marca AENOR, o altre legalment reconeguda a un país de la CEE, es podrà prescindir dels assaigs de control de recepció. La DF sol·licitarà en aquest cas, els resultats dels assaigs corresponents al subministrament rebut, segons control de producció establert en la marca de qualitat de producte.

- Abans de començar l'obra, cada vegada que canviï el subministrador, i per cada 1000 m2 d'un mateix tipus de fusta que arribi a l'obra, es demanaran al contractista els certificats del fabricant que garanteixin el compliment del plec de condicions tècniques, incloent els resultats dels assaigs següents, realitzats per un laboratori acreditat:

- Pes específic: UNE-EN 323
- Mòdul d'elasticitat: UNE-EN 319
- Resistència a la flexió: UNE-EN 310
- Humitat del tauler: UNE-EN 322
- Inflament: UNE-EN 317
- Resistència a la tracció perpendicular a les cares: UNE-EN 319
- Resistència a l'arrencada de cargols: UNE-EN 319

En cas de no presentar aquests resultats, o que la DF tingui dubtes de la seva representativitat, es realitzaran aquests assaigs sobre el material rebut, a càrrec del contractista.

- Es comprovaran, sobre 10 mostres rebudes en cada subministrament, les característiques geomètriques següents:

- Gruix
- Longitud
- Amplària
- Rectitud d'arestes
- Planor
- Angles

CRITERIS DE PRESA DE MOSTRES:

S'han de seguir les instruccions de la DF i els criteris de les normes de procediment indicades en cada assaig.

INTERPRETACIÓ DE RESULTATS I ACTUACIONS EN CAS D'INCOMPLIMENT:

- Control estructural i físic: - No s'autoritzarà la col·locació de plaques que no vagin acompanyades del certificat del fabricant. - Si en els terminis establerts al començar l'obra no es fa l'entrega dels certificats de qualitat del fabricant, es farà una sèrie completa d'assaigs a les plaques ecopinades a càrrec del contractista. - Es repetirà l'assaig que no compleixi les especificacions sobre un total de 5 mostres del mateix lot.

- Només s'acceptarà el lot, quan els resultats obtinguts sobre les 5 mostres resultin satisfactoris.

- Control geomètric: - Es repetirà l'assaig que no compleixi les especificacions sobre un total de 10 plaques del mateix lot. - Només s'acceptarà el lot, quan els resultats obtinguts sobre les 10 plaques resultin satisfactoris.

B0 MATERIALS BàSICS

B0D MATERIALS PER A ENCOFRATS I APUNTALAMENTS

B0D3 LLATES

B0D31- LLATA



0.- ELEMENTS QUE CONTEMPLA EL PLEC

B0D31-07P4.

1.- DEFINICIÓ I CONDICIONS DELS ELEMENTS

Llata de fusta que prové de troncs sans de fibres rectes, uniformes, compactes i paral·leles.

CARACTERÍSTIQUES GENERALS:

Les cares han de ser planes, escairades i han de tenir les arestes vives.

Els extrems han d'estar acabats mitjançant tall de serra, a escaire.

Ha de conservar les seves característiques per al nombre d'usos previstos.

No ha de tenir signes de putrefacció, corcs, fongs, nusos morts, estelles, semes ni descoloracions.

Es poden admetre esquerdes superficials produïdes per la dessecació que no afectin les característiques de la fusta.

Pes específic aparent (UNE 56-531) (P):) : $4 \leq P \leq 6$ kN/m³

Contingut d'humitat (UNE 56-529): $\leq 15\%$

Higroscopicitat (UNE 56-532): Normal

Coefficient de contracció volumètrica (UNE 56533) (C): $0,35\% \leq C \leq 0,55\%$

Coefficient d'elasticitat:

- Fusta de pi: Aprox. 15000 N/mm²

- Fusta d'abet: Aprox. 14000 N/mm²

Duresa (UNE 56-534): ≤ 4

Resistència a la compressió (UNE 56-535):

- En la direcció paral·lela a les fibres: ≥ 30 N/mm²

- En la direcció perpendicular a les fibres: ≥ 10 N/mm²

Resistència a la tracció (UNE 56-538):

- En la direcció paral·lela a les fibres: ≥ 30 N/mm²

- En la direcció perpendicular a les fibres: $\geq 2,5$ N/mm²

Resistència a la flexió (UNE 56-537): ≥ 30 N/mm²

Resistència a l'esforç tallant: ≥ 5 N/mm²

Resistència al clivellament (UNE 56-539): $\geq 1,5$ N/mm²

Toleràncies:

- Llargària nominal: + 50 mm, - 25 mm

- Amplària nominal: ± 2 mm

Classe	Gruix nominal (mm)		
	< 50	50 a 75	> 75
Tolerància (mm)			
T1	± 3	± 4	+6, -3
T2	± 2	± 3	+5, -2
T3	$\pm 1,5$	$\pm 1,5$	$\pm 1,5$

- Fletxa: ± 5 mm/m

- Torsió: $\pm 2^\circ$

2.- CONDICIONS DE SUBMINISTRAMENT I EMMAGATZEMATGE

Subministrament: De manera que no s'alterin les seves condicions.

Emmagatzematge: De manera que no es deformin i en llocs secs i ventilats, sense contacte directe amb el terra.

3.- UNITAT I CRITERI D'AMIDAMENT

Unitat d'amidament: la indicada a la descripció de l'element

Criteri d'amidament: quantitat necessària subministrada a l'obra

4.- NORMATIVA DE COMPLIMENT OBLIGATORI

No hi ha normativa de compliment obligatori.

B0 MATERIALS BÀSICS

B0D MATERIALS PER A ENCOFRATS I APUNTALAMENTS

B0D6 PUNTALS



0.- ELEMENTS QUE CONTEMPLA EL PLEC

B0D625A0.

1.- DEFINICIÓ I CARACTERÍSTIQUES DELS ELEMENTS

Peces cilíndriques estretes i llargues per a apuntalaments.

S'han considerat els tipus següents:

- Puntal rodó de fusta
- Puntal metàl·lic telescòpic

PUNTAL DE FUSTA:

Puntal de fusta que prové de troncs sans de fibres rectes, uniformes, compactes i paral·leles.

Els extrems han d'estar acabats mitjançant tall de serra, a escaire.

No ha de tenir signes de putrefacció, corcs, fongs, nusos morts, estelles, semes ni descoloracions.

Es poden admetre esquerdes superficials produïdes per la dessecació que no afectin les característiques de la fusta.

No ha de tenir d'altres desperfectes que els ocasionats pel nombre màxim d'usos.

Pes específic aparent (UNE 56-531) (P):) : $4 \leq P \leq 6$ kN/m³

Contingut d'humitat (UNE 56-529): $\leq 15\%$

Higroscopicitat (UNE 56-532): Normal

Coefficient de contracció volumètrica (UNE 56533) (C): $0,35\% \leq C \leq 0,55\%$

Coefficient d'elasticitat:

- Fusta de pi: Aprox. 15000 N/mm²
- Fusta d'abet: Aprox. 14000 N/mm²

Duresa (UNE 56-534): ≤ 4

Resistència a la compressió (UNE 56-535):

- En la direcció paral·lela a les fibres: ≥ 30 N/mm²
- En la direcció perpendicular a les fibres: ≥ 10 N/mm²

Resistència a la tracció (UNE 56-538):

- En la direcció paral·lela a les fibres: ≥ 30 N/mm²
- En la direcció perpendicular a les fibres: $\geq 2,5$ N/mm²

Resistència a la flexió (UNE 56-537): ≥ 30 N/mm²

Resistència a l'esforç tallant: ≥ 5 N/mm²

Resistència al clivellament (UNE 56-539): $\geq 1,5$ N/mm²

Toleràncies:

- Diàmetre: ± 2 mm
- Llargària nominal: + 50 mm, - 25 mm
- Fletxa: ± 5 mm/m

PUNTAL METÀL·LIC:

Puntal metàl·lic amb mecanisme de regulació i fixació de la seva alçària.

La base i el cap del puntal cal que estiguin fets de platina plana i amb forats per a poder-lo clavar si cal.

Ha de conservar les seves característiques per al nombre d'usos previstos.

Resistència mínima a la compressió segons l'alçària de muntatge:

Alçària muntatge	Llargària del puntal				
	3 m	3,5 m	4 m	4,5 m	5 m
2 m	1,8 T	1,8 T	2,5 T	-	-
2,5 m	1,4 T	1,4 T	2,0 T	-	-
3 m	1 T	1 T	1,6 T	-	-
3,5 m	-	0,9 T	1,4 T	1,43 T	1,43 T
4,0 m	-	-	1,1 T	1,2 T	1,2 T
4,5 m	-	-	-	0,87 T	0,87 T
5 m	-	-	-	-	0,69 T

2.- CONDICIONS DE SUBMINISTRAMENT I EMMAGATZEMATGE

Subministrament: De manera que no s'alterin les seves condicions.

Emmagatzematge: De manera que no es deformin i en llocs secs i ventilats, sense contacte directe amb el terra.

3.- UNITAT I CRITERIS D'AMIDAMENT

Unitat d'amidament: la indicada a la descripció de l'element

Criteri d'amidament: quantitat necessària subministrada a l'obra

4.- NORMATIVA DE COMPLIMENT OBLIGATORI



No hi ha normativa de compliment obligatori.

B0 MATERIALS BÀSICS

B0F MATERIALS BÀSICS DE CERÀMICA

B0F1 MAONS CERÀMICS

0.- ELEMENTS QUE CONTEMPLA EL PLEC

B0F1128L.

1.- DEFINICIÓ I CARACTERÍSTIQUES DELS ELEMENTS

Peces d'argila cuita utilitzades en el ram de paleta (façanes vistes o revestides, estructures portants i no portants, murs i divisòries interiors, tant a edificació com a enginyeria civil)

S'han considerat els tipus següents:

En funció de la densitat aparent:

- Peces LD, amb una densitat aparent menor o igual a 1000 kg/m³, per a parets revestides
- Peces HD, peces per a elements sense revestir o per a revestir i amb una densitat aparent més gran de 1000 kg/m³

En funció del nivell de confiança de les peces respecte a la resistència a la compressió:

- Peces de categoria I: peces amb una resistència a compressió declarada amb probabilitat de no assolir-se inferior al 5%.
- Peces de categoria II: peces que no compleixen el nivell de confiança especificat per la categoria I.

En funció del volum i disposició de forats:

- Peces massisses
- Peces calades
- Peces alleugerides
- Peces foradades

CARACTERÍSTIQUES GENERALS:

Les peces han de presentar regularitat de dimensions i de forma.

No ha de tenir esquerdes, forats, exfoliacions, ni escrostonaments d'arestes.

Si és de cara vista no ha de tenir imperfeccions, taques, cremades, etc. i la uniformitat de color en el maó i en el conjunt de les remeses ha de complir les condicions subjectives requerides per la DF.

La disposició dels forats ha de ser de manera que no hi hagi risc de que apareguin fissures en els envanets i parets de la peça durant la seva manipulació o col·locació.

Ha de tenir una textura uniforme. Està suficientment cuit si s'aprecia un so agut en ser colpejat i un color uniforme en fracturar-se.

El fabricant ha de declarar la dimensions nominals de les peces en mil·límetres i en l'ordre de llarg, ample i alt.

Volum de forats:

- Massís: $\leq 25\%$
- Calat: $\leq 45\%$
- Alleugerit: $\leq 55\%$
- Foradat: $\leq 70\%$

Volum de cada forat: $\leq 12,5\%$

Gruix total dels envanets (relació amb el gruix total):

- Massís: $\geq 37,5\%$
- Calat: $\geq 30\%$
- Alleugerit: $\geq 20\%$

Les característiques següents han de complir amb els valors declarats pel fabricant, assajades segons la norma corresponent, dins del límit de tolerància indicat, en el seu cas:

Característiques essencials en peces per a ús en elements amb requisits estructurals:

- Resistència mitja a compressió (UNE-EN 772-1): ≥ 5 N/mm², \geq valor declarat pel fabricant, amb indicació de categoria I o II
- Adherència (UNE-EN 1052-3): \geq valor declarat pel fabricant
- Contingut en sals solubles actives (UNE-EN 772-5): \leq valor declarat pel fabricant, amb indicació de la seva categoria

Característiques essencials en peces per a ús en elements amb exigències davant el foc:



- Classe de reacció al foc: exigència en funció del contingut en massa o volum, de materials orgànics distribuïts de forma homogènia:
 - Peces amb $\leq 1,0\%$: A1
 - Peces amb $> 1,0\%$ (UNE-EN 13501-1)

Característiques essencials en peces per a ús en elements amb exigències acústiques:

- Tolerància en les dimensions (UNE-EN 772-16): \leq valor declarat pel fabricant, amb indicació de la categoria
- Forma de la peça (UNE-EN 771-1)
- Especificacions dels forats: Disposició, volum, superfície, gruix dels envanets (UNE-EN 772-3)
- Densitat absoluta (UNE-EN 772-13):
- Tolerància de la densitat (UNE-EN 772-13): El valor declarat pel fabricant ha d'estar dins dels límits següents en funció de la categoria.
 - D1: $\leq 10\%$
 - D2: $\leq 5\%$
 - Dm: \leq desviació declarada pel fabricant en %

Característiques essencials en peces per als usos previstos en l'apartat 4.1 del DB HE 1:

- Propietats tèrmiques (UNE-EN 1745)
- Permeabilitat al vapor d'aigua (UNE-EN 1745)

Els pinyols de calç no han de reduir la resistència de la peça (després de l'assaig reiteratiu sobre aigua en ebullició i la dessecació posterior a una temperatura de 105°C) en més de 10% si el maó és per a revestir i un 5% si es de cara vista, ni han de provocar més escrostonaments dels admesos un cop s'hagi submergit en aigua un temps mínim de 24 h.

PECES LD:

Les característiques següents han de complir amb els valors declarats pel fabricant, assajades segons la norma corresponent, dins del límit de tolerància indicat, en el seu cas:

Característiques essencials:

- Per a ús de cara vista o amb protecció de morter de capa fina:
 - Durabilitat (resistència gel/desgel)

Característiques essencials en peces per a ús en elements amb requisits estructurals:

- Per a peces perforades horitzontalment amb una dimensió ≥ 400 mm i envanets exteriors $<$ a 12 mm que hagin d'anar revestides amb un lliscat:
 - Expansió per humitat (UNE-EN 772-19)
- Per a ús de cara vista o amb protecció de morter de capa fina:
 - Contingut en sals solubles actives (UNE-EN 772-5): El valor declarat pel fabricant ha d'estar dins dels límits especificats a l'UNE-EN 771-1 en funció de la categoria

Característiques essencials en peces per a ús en elements amb exigències acústiques:

- Densitat aparent (UNE-EN 772-13): ≤ 1000 kg/m³

PECES HD:

Les característiques següents han de complir amb els valors declarats pel fabricant, assajades segons la norma corresponent, dins del límit de tolerància indicat, en el seu cas:

Característiques essencials:

- Durabilitat (resistència gel/desgel): Indicació de la categoria en funció del grau d'exposició

Característiques essencials en peces per a ús en elements amb requisits estructurals:

- Expansió per humitat (UNE-EN 772-19)
- Per a ús de cara vista o amb protecció de morter de capa fina:
 - Contingut en sals solubles actives (UNE-EN 772-5): El valor declarat pel fabricant ha d'estar dins dels límits especificats a l'UNE-EN 771-1 en funció de la categoria

Característiques essencials en peces per a ús en elements amb exigències acústiques:

- Densitat aparent (UNE-EN 772-13): ≥ 1000 kg/m³

Característiques essencials en peces per a ús en cara vista o en barreres anticapil·laritat:

- Absorció d'aigua: \leq valor declarat pel fabricant
 - Cara vista (UNE-EN 771-1)
 - Barreres anticapil·laritat (UNE-EN 772-7)

Característiques complementàries:

- Succió immersió 60 \pm 2 s (UNE-EN 772-11) : \leq valor declarat pel fabricant

2.- CONDICIONS DE SUBMINISTRAMENT I EMMAGATZEMATGE

Subministrament: Empaquetats sobre palets, de manera no totalment hermètica.

Emmagatzematge: De manera que no es trenquin o s'escantonin. No han d'estar en contacte amb terres que continguin solucions salines, ni amb productes que puguin modificar les seves característiques (cendres, fertilitzants, greixos, etc.).

3.- UNITAT I CRITERIS D'AMIDAMENT

Unitat d'amidament: la indicada a la descripció de l'element

Criteri d'amidament: quantitat necessària subministrada a l'obra

4.- NORMATIVA DE COMPLIMENT OBLIGATORI

UNE-EN 771-1:2003 Especificaciones de piezas para fábrica de albañilería. Parte 1: Piezas de



arcilla cocida.

UNE-EN 771-1:2003/A1:2006 Especificaciones de piezas para fábrica de albañilería. Parte 1: Piezas de arcilla cocida.

Real Decreto 314/2006, de 17 de marzo, por el que se aprueba el Código Técnico de la Edificación Parte 2. Documento Básico de Seguridad estructural Fábrica DB-SE-F.

5.- CONDICIONS DE CONTROL DE RECEPCIÓ

CONDICIONS DE MARCATGE I CONTROL DE LA DOCUMENTACIÓ:

Si el material ha de ser component del full principal del tancament exterior d'un edifici, el fabricant ha de declarar els valors de les propietats hidriques següents, d'acord amb l'especificat en l'apartat 4.1 del DB HS 1:

- Absorció d'aigua per capil·laritat
- Succió o tasa d'absorció d'aigua inicial (kg/m².min)
- Absorció d'aigua a llarg termini o per immersió total (% o g/m³)

El subministrador ha de posar a disposició de la DF en el cas que aquesta ho sol·liciti, la documentació següent, que acrediti el marcatge CE, segons el sistema d'avaluació de conformitat aplicable, d'acord amb el que disposa l'apartat 7.2.1 del CTE:

- Productes per a murs, pilars i particions (peces Categoria I*). * Peces amb una resistència a compressió declarada amb una probabilitat d'error inferior o igual al 5%. Es pot determinar amb el valor mitjà o amb el valor característic:

- Sistema 2+: Declaració de Prestacions

- Productes per a murs, pilars i particions (peces Categoria II**). ** Peces amb una resistència a compressió declarada amb una probabilitat d'error superior al 5%. Es pot determinar amb el valor mitjà o amb el valor característic:

- Sistema 4: Declaració de Prestacions

A l'embalatge o a l'albarà de lliurament han de constar-hi les dades següents:

- Classificació segons DB-SE-F (Taula 4.1)
- Marca CE de conformitat amb el que disposen els Reials Decrets 1630/1992 de 29 de desembre i 1328/1995 de 28 de juliol. El símbol normalitzat del marcatge CE s'ha d'acompanyar de la següent informació:
 - Numero d'identificació del organisme notificat (només per al sistema 2+)
 - Marca del fabricant i lloc d'origen
 - Dos últims dígitos del any en que s'ha imprès el marcat CE.
 - Número del certificat de conformitat del control de producció a fàbrica, en el seu cas
 - Referència a la norma EN 771-1
 - Descripció de producte: nom generic, material, dimensions, .. i ús al que va destinat.
 - Informació de les característiques essencials segons annex ZA de l'UNE-EN 771-1

OPERACIONS DE CONTROL:

El control de recepció de material verificarà que les característiques dels materials són coincidents amb l'establert en la DT. Aquest control ha de complir l'especificat en l'apartat 7.2 del CTE.

Control de documentació: documents d'origen (full de subministrament i etiquetat), certificat de garantia del fabricant, en el seu cas, (signat per persona física) i els documents de conformitat o autoritzacions administratives exigides, inclòs la documentació corresponent al marcatge CE quan sigui pertinent.

Control mitjançant distintius de qualitat i avaluacions d'idoneïtat: En el cas que el fabricant disposi de marques de qualitat, ha d'aportar-ne la documentació corresponent

Control de recepció mitjançant assaigs: Si el material disposa d'una marca legalment reconeguda a un país de la CEE (Marcatge CE, AENOR, etc.) es podrà prescindir dels assaigs de control de recepció de les característiques del material garantides per la marca; i la DF sol·licitarà en aquest cas, els resultats dels assaigs corresponents al subministrament rebut. En qualsevol cas, la DF podrà sol·licitar assaigs de control de recepció si ho creu convenient.

Les peces de categoria I tindran una resistència declarada. El fabricant aportarà la documentació que acrediti que el valor declarat de la resistència a compressió s'obtingui segons estableix l'UNE-EN 771-3 i assajades segons l'UNE-EN 772-1, i l'existència d'un pla de control de producció industrial que doni garanties.

Les peces de categoria II tindran una resistència a compressió declarada igual al valor mitjà obtingut en assaig segons UNE-EN 772-1, tot i que el nivell de confiança pot resultar inferior al 95%.

En el cas que es realitzi el control mitjançant assaigs, s'ha de fer les comprovacions següents:

- Abans de començar l'obra de cada 45000 unitats que arribin a l'obra, s'ha de determinar la resistència a la compressió d'una mostra de 6 maons, segons la norma UNE-EN 772-1.

CRITERIS DE PRESA DE MOSTRES:

S'han de seguir les instruccions de la DF i els criteris de les normes de procediments indicades en cada assaig.

INTERPRETACIÓ DE RESULTATS I ACTUACIONS EN CAS D'INCOMPLIMENT:

Si en els terminis establerts al començar l'obra no es fa l'entrega dels certificats de qualitat del fabricant, es realitzarà una sèrie completa d'assaigs sobre el material rebut a càrrec del Contractista.

En general, els resultats dels assaigs sobre totes les peces de les mostres han de complir les



condicions especificades.

En el cas de la resistència a compressió, el valor a comparar amb l'especificació s'obtindrà amb la fórmula: $R_{ck} = R_c - 1,64 s$, essent:

- s: Desviació típica (n-1), $s^2 = (R_{ci} - R_c)^2 / (n-1)$
- R_c: Valor mig de les resistències de les provetes
- R_{ci}: Valor de resistència de cada proveta
- n: Nombre de provetes assajades

En cas d'incompliment en un assaig, es repetirà, a càrrec del contractista, sobre el doble número de mostres del mateix lot, acceptant-ne aquest, quan els resultats obtinguts siguin conformes a les especificacions exigides.

- En element estructural incloure la verificació:
 - En el cas de l'assaig de massa, es prendrà com a resultat el valor mig de les 6 determinacions realitzades.

B0 MATERIALS BàSICS

B0F MATERIALS BàSICS DE CERÀMICA

B0FA TOTXANES

0.- ELEMENTS QUE CONTEMPLA EL PLEC

B0FA12A0.

1.- DEFINICIÓ I CARACTERÍSTIQUES DELS ELEMENTS

Peces d'argila cuita utilitzades en el ram de paleta (façanes vistes o revestides, estructures portants i no portants, murs i divisòries interiors, tant a edificació com a enginyeria civil)

S'han considerat els tipus següents:

En funció de la densitat aparent:

- Peces LD, amb una densitat aparent menor o igual a 1000 kg/m³, per a parets revestides
- Peces HD, peces per a elements sense revestir o per a revestir i amb una densitat aparent més gran de 1000 kg/m³

En funció del nivell de confiança de les peces respecte a la resistència a la compressió:

- Peces de categoria I: peces amb una resistència a compressió declarada amb probabilitat de no assolir-se inferior al 5%.
- Peces de categoria II: peces que no compleixen el nivell de confiança especificat per la categoria I.

En funció del volum i disposició de forats:

- Peces massisses
- Peces calades
- Peces alleugerides
- Peces foradades

CARACTERÍSTIQUES GENERALS:

Maó amb forats a la testa, obtingut per un procés d'extrusió mecànica i cocció d'una pasta argilosa i, eventualment, d'altres matèries.

Les peces han de presentar regularitat de dimensions i de forma.

No ha de tenir esquerdes, forats, exfoliacions, ni escrostonaments d'arestes.

Si és de cara vista no ha de tenir imperfeccions, taques, cremades, etc. i la uniformitat de color en el maó i en el conjunt de les remeses ha de complir les condicions subjectives requerides per la DF.

La disposició dels forats ha de ser de manera que no hi hagi risc de que apareguin fissures en els envanets i parets de la peça durant la seva manipulació o col·locació.

Ha de tenir una textura uniforme. Està suficientment cuit si s'aprecia un so agut en ser colpejat i un color uniforme en fracturar-se.

El fabricant ha de declarar la dimensions nominals de les peces en mil·límetres i en l'ordre de llarg, ample i alt.

Volum de forats:

- Massís: <= 25%
- Calat: <= 45%
- Alleugerit: <= 55%
- Foradat: <= 70%

Volum de cada forat: <= 12,5%



Gruix total dels envanets (relació amb el gruix total):

- Massís: $\geq 37,5\%$
- Calat: $\geq 30\%$
- Alleugerit: $\geq 20\%$

Les característiques següents han de complir amb els valors declarats pel fabricant, assajades segons la norma corresponent, dins del límit de tolerància indicat, en el seu cas:

Característiques essencials en peces per a ús en elements amb requisits estructurals:

- Resistència mitja a compressió (UNE-EN 772-1): $\geq 5 \text{ N/mm}^2$, \geq valor declarat pel fabricant, amb indicació de categoria I o II
- Adherència (UNE-EN 1052-3): \geq valor declarat pel fabricant
- Contingut en sals solubles actives (UNE-EN 772-5): \leq valor declarat pel fabricant, amb indicació de la seva categoria

Característiques essencials en peces per a ús en elements amb exigències davant el foc:

- Classe de reacció al foc: exigència en funció del contingut en massa o volum, de materials orgànics distribuïts de forma homogènia:
 - Pecès amb $\leq 1,0\%$: A1
 - Pecès amb $> 1,0\%$ (UNE-EN 13501-1)

Característiques essencials en peces per a ús en elements amb exigències acústiques:

- Tolerància en les dimensions (UNE-EN 772-16): \leq valor declarat pel fabricant, amb indicació de la categoria
- Forma de la peça (UNE-EN 771-1)
- Especificacions dels forats: Disposició, volum, superfície, gruix dels envanets (UNE-EN 772-3)
- Densitat absoluta (UNE-EN 772-13):
- Tolerància de la densitat (UNE-EN 772-13): El valor declarat pel fabricant ha d'estar dins dels límits següents en funció de la categoria.
 - D1: $\leq 10\%$
 - D2: $\leq 5\%$
 - Dm: \leq desviació declarada pel fabricant en %

Característiques essencials en peces per als usos previstos en l'apartat 4.1 del DB HE 1:

- Propietats tèrmiques (UNE-EN 1745)
- Permeabilitat al vapor d'aigua (UNE-EN 1745)

Els pinyols de calç no han de reduir la resistència de la peça (després de l'assaig reiteratiu sobre aigua en ebullició i la dessecació posterior a una temperatura de 105°C) en més de 10% si el maó és per a revestir i un 5% si es de cara vista, ni han de provocar més escrotonaments dels admesos un cop s'hagi submergit en aigua un temps mínim de 24 h.

PECES LD:

Les característiques següents han de complir amb els valors declarats pel fabricant, assajades segons la norma corresponent, dins del límit de tolerància indicat, en el seu cas:

Característiques essencials:

- Per a ús de cara vista o amb protecció de morter de capa fina:
 - Durabilitat (resistència gel/desgel)

Característiques essencials en peces per a ús en elements amb requisits estructurals:

- Per a peces perforades horitzontalment amb una dimensió $\geq 400 \text{ mm}$ i envanets exteriors $< 12 \text{ mm}$ que hagin d'anar revestides amb un lliscat:
 - Expansió per humitat (UNE-EN 772-19)
- Per a ús de cara vista o amb protecció de morter de capa fina:
 - Contingut en sals solubles actives (UNE-EN 772-5): El valor declarat pel fabricant ha d'estar dins dels límits especificats a l'UNE-EN 771-1 en funció de la categoria

Característiques essencials en peces per a ús en elements amb exigències acústiques:

- Densitat aparent (UNE-EN 772-13): $\leq 1000 \text{ kg/m}^3$

PECES HD:

Les característiques següents han de complir amb els valors declarats pel fabricant, assajades segons la norma corresponent, dins del límit de tolerància indicat, en el seu cas:

Característiques essencials:

- Durabilitat (resistència gel/desgel): Indicació de la categoria en funció del grau d'exposició

Característiques essencials en peces per a ús en elements amb requisits estructurals:

- Expansió per humitat (UNE-EN 772-19)
- Per a ús de cara vista o amb protecció de morter de capa fina:
 - Contingut en sals solubles actives (UNE-EN 772-5): El valor declarat pel fabricant ha d'estar dins dels límits especificats a l'UNE-EN 771-1 en funció de la categoria

Característiques essencials en peces per a ús en elements amb exigències acústiques:

- Densitat aparent (UNE-EN 772-13): $\geq 1000 \text{ kg/m}^3$

Característiques essencials en peces per a ús en cara vista o en barreres anticapil·laritat:

- Absorció d'aigua: \leq valor declarat pel fabricant
 - Cara vista (UNE-EN 771-1)
 - Barreres anticapil·laritat (UNE-EN 772-7)

Característiques complementàries:

- Succió immersió $60 \pm 2 \text{ s}$ (UNE-EN 772-11) : \leq valor declarat pel fabricant

2.- CONDICIONS DE SUBMINISTRAMENT I EMMAGATZEMATGE



Subministrament: Empaquetats sobre palets, de manera no totalment hermètica.

Emmagatzematge: De manera que no es trenquin o s'escantonin. No han d'estar en contacte amb terres que continguin solucions salines, ni amb productes que puguin modificar les seves característiques (cendres, fertilitzants, greixos, etc.).

3.- UNITAT I CRITERIS D'AMIDAMENT

Unitat d'amidament: la indicada a la descripció de l'element

Criteri d'amidament: quantitat necessària subministrada a l'obra

4.- NORMATIVA DE COMPLIMENT OBLIGATORI

UNE-EN 771-1:2003 Especificaciones de piezas para fábrica de albañilería. Parte 1: Piezas de arcilla cocida.

UNE-EN 771-1:2003/A1:2006 Especificaciones de piezas para fábrica de albañilería. Parte 1: Piezas de arcilla cocida.

Real Decreto 314/2006, de 17 de marzo, por el que se aprueba el Código Técnico de la Edificación Parte 2. Documento Básico de Seguridad estructural Fábrica DB-SE-F.

5.- CONDICIONS DE CONTROL DE RECEPCIÓ

CONDICIONS DE MARCATGE I CONTROL DE LA DOCUMENTACIÓ:

Si el material ha de ser component del full principal del tancament exterior d'un edifici, el fabricant ha de declarar els valors de les propietats hidríques següents, d'acord amb l'especificat en l'apartat 4.1 del DB HS 1:

- Absorció d'aigua per capil·laritat
- Succió o tasa d'absorció d'aigua inicial (kg/m2.min)
- Absorció d'aigua a llarg termini o per immersió total (% o g/m3)

El subministrador ha de posar a disposició de la DF en el cas que aquesta ho sol·liciti, la documentació següent, que acredita el marcatge CE, segons el sistema d'avaluació de conformitat aplicable, d'acord amb el que disposa l'apartat 7.2.1 del CTE:

- Productes per a murs, pilars i particions (peces Categoria I*). * Peces amb una resistència a compressió declarada amb una probabilitat d'error inferior o igual al 5%. Es pot determinar amb el valor mitjà o amb el valor característic:

- Sistema 2+: Declaració de Prestacions

- Productes per a murs, pilars i particions (peces Categoria II**). ** Peces amb una resistència a compressió declarada amb una probabilitat d'error superior al 5%. Es pot determinar amb el valor mitjà o amb el valor característic:

- Sistema 4: Declaració de Prestacions

A l'embalatge o a l'albarà de lliurament han de constar-hi les dades següents:

- Classificació segons DB-SE-F (Taula 4.1)
- Marca CE de conformitat amb el que disposen els Reials Decrets 1630/1992 de 29 de desembre i 1328/1995 de 28 de juliol. El símbol normalitzat del marcatge CE s'ha d'acompanyar de la següent informació:
 - Numero d'identificació del organisme notificat (només per al sistema 2+)
 - Marca del fabricant i lloc d'origen
 - Dos últims dígitos del any en que s'ha imprès el marcat CE.
 - Número del certificat de conformitat del control de producció a fàbrica, en el seu cas
 - Referència a la norma EN 771-1
 - Descripció de producte: nom generic, material, dimensions, .. i ús al que va destinat.
 - Informació de les característiques essencials segons annex ZA de l'UNE-EN 771-1

OPERACIONS DE CONTROL:

El control de recepció de material verificarà que les característiques dels materials són coincidents amb l'establert en la DT. Aquest control ha de complir l'especificat en l'apartat 7.2 del CTE.

Control de documentació: documents d'origen (full de subministrament i etiquetat), certificat de garantia del fabricant, en el seu cas, (signat per persona física) i els documents de conformitat o autoritzacions administratives exigides, inclòs la documentació corresponent al marcatge CE quan sigui pertinent.

Control mitjançant distintius de qualitat i avaluacions d'idoneïtat: En el cas que el fabricant disposi de marques de qualitat, ha d'aportar-ne la documentació corresponent

Control de recepció mitjançant assaigs: Si el material disposa d'una marca legalment reconeguda a un país de la CEE (Marcatge CE, AENOR, etc.) es podrà prescindir dels assaigs de control de recepció de les característiques del material garantides per la marca; i la DF podrà sol·licitar en aquest cas, els resultats dels assaigs corresponents al subministrament rebut. En qualsevol cas, la DF podrà sol·licitar assaigs de control de recepció si ho crea convenient.

Les peces de categoria I tindran una resistència declarada. El fabricant aportarà la documentació que acrediti que el valor declarat de la resistència a compressió s'obtinguï segons estableix l'UNE-EN 771-3 i assajades segons l'UNE-EN 772-1, i l'existència d'un pla de control de producció industrial que doni garanties.

Les peces de categoria II tindran una resistència a compressió declarada igual al valor mitjà obtingut en assaig segons UNE-EN 772-1, tot i que el nivell de confiança pot resultar inferior.



al 95%.

En el cas que es realitzi el control mitjançant assaigs, s'ha de fer les comprovacions següents:

- Abans de començar l'obra de cada 45000 unitats que arribin a l'obra, s'ha de determinar la resistència a la compressió d'una mostra de 6 maons, segons la norma UNE-EN 772-1.

CRITERIS DE PRESA DE MOSTRES:

S'han de seguir les instruccions de la DF i els criteris de les normes de procediment indicades en cada assaig.

INTERPRETACIÓ DE RESULTATS I ACTUACIONS EN CAS D'INCOMPLIMENT:

Si en els terminis establerts al començar l'obra no es fa l'entrega dels certificats de qualitat del fabricant, es realitzarà una sèrie completa d'assaigs sobre el material rebut a càrrec del Contractista.

En general, els resultats dels assaigs sobre totes les peces de les mostres han de complir les condicions especificades.

En el cas de la resistència a compressió, el valor a comparar amb l'especificació s'obtindrà amb la fórmula: $R_{ck} = R_c - 1,64 s$, essent:

- s : Desviació típica $(n-1)$, $s^2 = (R_{ci} - R_c)^2 / (n-1)$
- R_c : Valor mig de les resistències de les provetes
- R_{ci} : Valor de resistència de cada proveta
- n : Nombre de provetes assajades

En cas d'incompliment en un assaig, es repetirà, a càrrec del contractista, sobre el doble numero de mostres del mateix lot, acceptant-ne aquest, quan els resultats obtinguts siguin conformes a les especificacions exigides.

- En element estructural incloure la verificació:

- En el cas de l'assaig de massa, es prendrà com a resultat el valor mig de les 6 determinacions realitzades.

B0 MATERIALS Bàsics

B0F MATERIALS Bàsics DE CERÀMICA

B0FH RAJOLES CERÀMIQUES ESMALTADES I GRES PREMSAT

0.- ELEMENTS QUE CONTEMPLA EL PLEC

B0FH6183.

1.- DEFINICIÓ I CARACTERÍSTIQUES DELS ELEMENTS

Rajoles ceràmiques per a revestiments, verticals o horitzontals, obtingudes d'una pasta d'argila, silici, fundents i colorants, cuita.

S'han considerat les peces següents:

- Rajola de valència (premsada i esmaltada del grup BIII)
- Rajola de gres extruït (peça esmaltada o sense esmaltar del grup AI o AII-a)
- Rajola de gres porcellànic (peça premsada i normalment sense esmaltar del grup BI-a)
- Rajola de gres premsat esmaltat (peça del grup BI-b o BII-a)

CARACTERÍSTIQUES GENERALS:

Les rajoles ceràmiques es classifiquen segons el mètode de fabricació :

- Mètode A, rajoles extruïdes.
- Mètode B, rajoles premsades en sec
- Mètode C, rajoles fabricades per altres mètodes.

Les rajoles ceràmiques es classifiquen en diferents grups segons l'absorció d'aigua (E):

- Grup I ($E \leq 3\%$, baixa absorció d'aigua)
- Grup II ($3\% < E \leq 10\%$, absorció d'aigua mitja)
- Grup III ($E > 10\%$, absorció d'aigua alta)

MÈTODE DE FABRICACIÓ	GRUP I $E \leq 3\%$	GRUP IIa $3\% < E \leq 6\%$	GRUP IIb $6\% < E \leq 10\%$	GRUP III $E > 10\%$
A EXTRUÏDES	Grup AI $E \leq 3\%$	Grup AIIa-1	Grup AIIb-1	Grup AIII
		Grup AIIa-2	Grup AIIb-2	



B PREMSADES EN SEC	Grup BI-a E<=0,5%	Grup BIIa	Grup BIIb	Grup BIII
	Grup BI-b 0,5%<E<=3%			

Com a mínim el 95% de les rajoles han d'estar lliures de defectes visibles que puguin afectar l'aspecte d'una superfície més gran de rajola.

Ha de tenir un color i una textura uniformes a tota la superfície. Els angles i les arestes han de ser rectes i la cara vista plana.

Ha de complir les condicions requerides per la DF.

Toleràncies:

Totes aquestes toleràncies s'han de verificar segons l'UNE_EN ISO 10545-2.

- Grup AI-a, AI-b, AII-a1
 - Llargària i amplària respecte a les dimensions de fabricació: ± 2%
- Gruix: ± 10%
 - Rectitud de costats: ± 0,6%
 - Planor: ± 1,5%
 - Ortogonalitat: ± 1%
- Grup AII-a2, AII-b1, AII-b2 i AIII
 - Llargària i amplària respecte a les dimensions de fabricació: ± 2%
- Gruix: ± 10%
 - Rectitud de costats: ± 0,6%
 - Planor: ± 1,5%
 - Ortogonalitat: ± 1%
- Grup BI-a, BI-b, BIIa, BIIb
 - Llargària i amplària respecte a les dimensions de fabricació:
 - 15 - 25 peces/m2: ± 0,6%
 - 26 - 45 peces/m2: ± 0,75%
 - 46 - 115 peces/m2: ± 1%
 - Gruix:
 - 15 - 45 peces/m2: ± 5%
 - 46 - 400 peces/m2: ± 10%
 - Rectitud de costats:
 - 15 - 115 peces/m2: ± 5%
 - 116 - 400 peces/m2: ± 0,75%
 - Planor:
 - 15 - 115 peces/m2: ± 0,5%
 - 116 - 400 peces/m2: ± 1%
 - 15 - 115 peces/m2: ± 0,6%
 - 116 - 400 peces/m2: ± 1%
 - Ortogonalitat:
- Grup BIII
 - Llargària i amplària respecte a les dimensions de fabricació:
 - Costat <= 12 cm: ± 0,75%
 - Costat > 12 cm: ± 0,5%
 - Gruix:
 - 46 - 400 peces/m2: ± 0,5 mm
 - 16 - 45 peces/m2: ± 0,6 mm
 - <= 15 peces/m2: ± 0,7 mm
 - Rectitud de costats: ± 0,6%
 - Planor: + 0,5%, - 0,3%
 - Ortogonalitat: ± 0,5%

Totes aquestes toleràncies s'han de verificar segons l'UNE_EN ISO 10545-2.

RAJOLES CERÀMIQUES PER A PAVIMENTS:

Característiques essencials:

- Càrrega de trencament (assaig UNE-EN ISO 10545-3):
 - Grup AI-a: si gruix >=7,5mm mínim 1300N, i si gruix < 7,5mm mínim 600N
 - Grup AI-b: si gruix >=7,5mm mínim 1100N, i si gruix < 7,5mm mínim 600N
 - Grup AII-a1: si gruix >=7,5mm mínim 950N, i si gruix < 7,5mm mínim 600N
 - Grup AII-a2: si gruix >=7,5mm mínim 800N, i si gruix < 7,5mm mínim 600N
 - Grup AII-b1: >=900N
 - Grup AII-b2: >=750N
 - Grup AIII: >=600N
 - Grup BI-a: si gruix >= 7,5 mm mínim 1300 N , i si gruix< 7,5 mm mínim 700N
 - Grup BI-b: si gruix >= 7,5 mm mínim 1100 N, i si gruix< 7,5 mm mínim 700N
 - Grup BII-a: si gruix >= 7,5 mm mínim 1100 N, i si gruix< 7,5 mm mínim 600N
 - Grup BII-b: si gruix >= 7,5 mm mínim 800 N, i si gruix< 7,5 mm mínim 500N
 - Grup BIII: si gruix >= 7,5 mm mínim 600 N, i si gruix< 7,5 mm mínim 200N

RAJOLES CERÀMIQUES PER A PAVIMENTS INTERIORS:

Característiques essencials:

- Reacció al foc: A1



- Coeficient de fricció: El fabricant declararà el mètode d'assaig utilitzat.

RAJOLES CERÀMIQUES PER A PAVIMENTS EXTERIORS:

Característiques essencials:

- Coeficient de fricció (per a zones de vianants): El fabricant declararà el mètode d'assaig utilitzat.
- Resistència al derrapatge (per zones on circulin vehicles): El fabricant declararà el mètode d'assaig utilitzat
- Durabilitat, resistència a les gelades: Exigida d'acord amb UNE-EN ISO 10545-12

RAJOLES CERÀMIQUES PER A PARETS I SOSTRES:

Característiques essencials:

- Reacció al foc: A1
- Resistència a la flexió (No aplicable a rajoles amb força de trencament $\geq 3000N$.UNE-EN ISO 10545-4):
 - Grup AI-a: $\geq 28 N/mm^2$
 - Grup AI-b: $\geq 23 N/mm^2$
 - Grup AII-a1: $\geq 20 N/mm^2$
 - Grup AII-a2: $\geq 13 N/mm^2$
 - Grup AII-b1: $\geq 17,5 N/mm^2$
 - Grup AII-b2: $\geq 9 N/mm^2$
 - Grup AIII: $\geq 8 N/mm^2$
 - Grup BI-a: $\geq 35 N/mm^2$
 - Grup BI-b: $\geq 30 N/mm^2$
 - Grup BII-a: $\geq 22 N/mm^2$
 - Grup BII-b: $\geq 18 N/mm^2$
 - Grup BIII: Si gruix $\geq 7,5 mm$ mínim $\geq 12N/mm^2$, i si gruix $< 7,5mm$ mínim $15N/mm^2$
- Adhesió: Aplicable per a rajoles que puguin estar exposades a la caiguda accidental d'objectes sobre àrees de transit (UNE-EN-12004)

RAJOLES CERÀMIQUES PER A PARETS I SOSTRES EXTERIORS:

Característiques essencials:

- Resistència al xoc tèrmic: Quan correspongui (ISO 10545-9)
- Durabilitat, resistència a les gelades: Quan correspongui (ISO 10545-12)

2.- CONDICIONS DE SUBMINISTRAMENT I EMMAGATZEMATGE

Subministrament: Empaquetades, en caixes.

Emmagatzematge: En el seu embalatge, en llocs protegits contra els impactes i la intempèrie.

3.- UNITAT I CRITERIS D'AMIDAMENT

Unitat d'amidament: la indicada a la descripció de l'element

Criteri d'amidament: quantitat necessària subministrada a l'obra

4.- NORMATIVA DE COMPLIMENT OBLIGATORI

UNE-EN 14411:2007 Baldosas cerámicas. Definiciones, clasificación, características y marcado.

5.- CONDICIONS DE CONTROL DE RECEPCIÓ

CONDICIONS DE MARCATGE I CONTROL DE LA DOCUMENTACIÓ:

El subministrador ha de posar a disposició de la DF en el cas que aquesta ho sol·liciti, la documentació següent, que acredita el marcatge CE, segons el sistema d'avaluació de conformitat aplicable, d'acord amb el que disposa l'apartat 7.2.1 del CTE:

- Productes per a recobriments de parets o sostres, en interiors o exteriors, subjectes a reglamentació de reacció al foc de Nivell o Classe: A1***, F. *** Productes o materials que no necessiten sotmetre's a assaig de reacció al foc (per exemple productes o materials de la classe A1 conformement a la Decisió 2000/605/CE),
- Productes per a paviments interiors incloent zones tancades de transport públic de Nivell o Classe: A1***, F. *** Productes o materials que no necessiten sotmetre's a assaig de reacció al foc (per exemple productes o materials de la classe A1 conformement a la Decisió 2000/605/CE),
- Productes per a paviments exteriors i acabats de carretera per a cobrir àrees de circulació peatonal i vehicular,
- Productes per a recobriments de parets o sostres, en interiors o exteriors, per a usos no subjectes a reglamentació de reacció al foc ni de substàncies perilloses:
 - Sistema 4: Declaració de Prestacions
- Productes per a paviments subjectes a reglamentacions sobre substàncies perilloses,
- Productes per a recobriments de parets o sostres, en interiors o exteriors, subjectes a reglamentació de substàncies perilloses, i en sostres interiors suspesos subjectes a requisits de seguretat durant l'ús:
 - Sistema 3: Declaració de Prestacions

Les rajoles ceràmiques i/o el seu embalatge han d'anar marcades amb:

- La marca comercial i/o una marca de fabricació apropiada, i el país d'origen
- Marcat corresponent a la primera qualitat.



- La referència a l'annex corresponent de la norma europea (UNE EN 14411) i la classificació, quan sigui aplicable.
- Les mides nominals i les mides de fabricació modular(M) o no mdular
- La naturalesa de la superfície (GL esmaltada o UGL no esmaltada)

L'emballatge i/o documentació comercial han de portar el marcatge CE de conformitat amb el que disposen els Reials Decrets 1630/1992 de 29 de desembre i 1328/1995 de 28 de juliol. El símbol normalitzat CE s'ha d'acompanyar per la següent informació:

- Referència a la norma UNE-EN 14411
- Nom o marca del fabricant
- Dos últimes xifres de l'any d'impressió del marcat
- Classificació del producte i usos finals previstos.
- Indicacions per identificar les característiques del producte en base a les especificacions tècniques.

Si el material ha de ser component de la part cega del tancament exterior d'un espai habitable, el fabricant ha de declarar, com a mínim, els valors per les propietats higrotèrmiques següents, d'acord amb l'especificat en l'apartat 4.1 del DB HE 1:

- Conductivitat tèrmica (W/mK)
- Factor de resistència a la difusió del vapor d'aigua

OPERACIONS DE CONTROL EN PECES PER A REVESTIMENTS:

Les tasques de control a realitzar són les següents:

El control de recepció de material verificarà que les característiques dels materials són coincidents amb l'establert en la DT. Aquest control ha de complir l'especificat en l'apartat 7.2 del CTE.

Control de documentació: documents d'origen (full de subministrament i etiquetat), certificat de garantia del fabricant, en el seu cas, (signat per persona física) i els documents de conformitat o autoritzacions administratives exigides, inclòs la documentació corresponent al marcatge CE quan sigui pertinent.

Control mitjançant distintius de qualitat i avaluacions d'idoneïtat: En el cas que el fabricant disposi de marques de qualitat, ha d'aportar-ne la documentació corresponent

Control de recepció mitjançant assaigs: Si el material disposa d'una marca legalment reconeguda a un país de la CEE (Marcatge CE, AENOR, etc.) es podrà prescindir dels assaigs de control de recepció de les característiques del material garantides per la marca; i la DF sol·licitarà en aquest cas, els resultats dels assaigs corresponents al subministrament rebut. En qualsevol cas, la DF podrà sol·licitar assaigs de control de recepció si ho creu convenient.

En el cas que es realitzi el control mitjançant assaigs, s'ha de fer les comprovacions següents:

- Abans de començar l'obra, si varia el subministrament, i per cada 1000 m2 de plaquetes que arribin a l'obra es demanaran al contractista els certificats del fabricant que garanteixin el compliment del plec de condicions tècniques, incloent els resultats dels assaigs següents, realitzats per un laboratori acreditat:
 - resistència a les taques (UNE-EN ISO 10545-14)
 - resistència a productes (UNE-EN ISO 10545-14)
 - resistència a l'abrasió (UNE-EN ISO 10545-7)
 - adherència al morter de ciment (ASTM C 482)
- Sobre 10 rajoles:
 - absorció d'aigua (UNE-EN ISO 10545-12)
 - resistència a la flexió (UNE-EN ISO 10545-4)
 - comprovació dimensional (UNE-EN ISO 10545-2)
 - aspecte superficial (UNE-EN ISO 10545-2)
- Sobre 5 rajoles:
 - resistència a la gelada (UNE-EN ISO 10545-12)
 - resistència al clivellat del vidriat (UNE-EN ISO 10545-11)
 - resistència al xoc tèrmic (UNE-EN ISO 10545-9)
 - resistència a l'àcid clorhídric o al hidròxid de potassi (UNE-EN ISO 10545-14)
- Sobre 3 rajoles:
 - duresa a la ratllada (escala de mohs)
- Sobre 1 rajola:
 - coeficient de dilatació lineal (UNE-EN ISO 10545-8)

En cas de no presentar aquests resultats, o que la DF tingui dubtes de la seva representativitat, es realitzaran aquests assaigs sobre el material rebut, a càrrec del contractista.

CRITERIS DE PRESA DE MOSTRA EN PECES PER A REVESTIMENTS:

S'han de seguir les instruccions de la DF i els criteris de les normes de procediment indicades en cada assaig.

INTERPRETACIÓ DE RESULTATS I ACTUACIONS EN CAS D'INCOMPLIMENT EN PECES PER A REVESTIMENTS:

Si en els terminis establerts al començar l'obra no es fa l'entrega dels certificats de qualitat del fabricant, s'ha de realitzar una sèrie completa d'assaigs a càrrec del Contractista.

Es repetirà l'assaig que no compleixi les especificacions sobre un total de 10 rajoles de mateix lot.

Només s'acceptarà el lot, quan els resultats obtinguts sobre les 10 rajoles resultin satisfactoris.



OPERACIONS DE CONTROL EN PECES PER A PAVIMENTS:

En el cas que es realitzi el control mitjançant assaigs, s'ha de fer les comprovacions següents:

- Abans de començar l'obra, si varia el subministrament i cada 1000 m2 de superfície (unes 10000 peces), es demanaran al contractista els certificats del fabricant que garanteixin el compliment del plec de condicions tècniques, incloent els resultats dels assaigs següents, realitzats per un laboratori acreditat:
 - Aspecte
 - Absorció d'aigua
 - Resistència a la flexió
 - Duresa superficial
 - Dilatació tèrmica
 - Resistència a les taques
 - Resistència als productes domèstics de neteja
 - Llargària
 - Amplària
 - Gruix
 - Rectitud d'arestes
 - Planor
 - Ortogonalitat

En cas de no presentar aquests resultats, o que la DF tingui dubtes de la seva representativitat, es realitzaran aquests assaigs sobre el material rebut, a càrrec del contractista.

Si el material disposa de la Marca AENOR, o altre legalment reconeguda a un país de l'UE, es podrà prescindir de la presentació dels assaigs de control de recepció.

CRITERIS DE PRESA DE MOSTRES EN PECES PER A PAVIMENTS:

Es seguiran les instruccions de la DF i els criteris de les normes de procediment indicades en cada assaig.

INTERPRETACIÓ DE RESULTATS I ACTUACIONS EN CAS D'INCOMPLIMENT EN PECES PER PAVIMENTS:

Si en els terminis establerts al començar l'obra no es fa l'entrega dels certificats de qualitat del fabricant, es realitzarà una sèrie completa d'assaigs a les peces rebudes a càrrec del Contractista.

Es repetirà l'assaig que no compleixi les especificacions sobre un total de 10 rajoles del mateix lot.

Només s'acceptarà el lot, quan els resultats obtinguts sobre les 10 rajoles resultin satisfactoris.

B1 MATERIALS PER A PROTECCIONS INDIVIDUALS, COL·LECTIVES, IMPLANTACIÓ I ASISTÈNCIES TÈCNiques

B15 MATERIALS PER A PROTECCIONS COL·LECTIVES

1.- DEFINICIÓ I CARACTERÍSTIQUES DELS ELEMENTS

Sistemes de Protecció Col·lectiva (SPC) són un conjunt de peces o òrgans units entre si, associats de forma solidària, destinat a l'apantallament i interposició física, que s'oposa a una energia natural que es troba fora de control, amb la finalitat d'impedir o reduir les conseqüències del contacte amb les persones o els béns materials circumdants, susceptibles de protecció.

S'han considerat els elements següents:

- Materials per a proteccions superficials contra caigudes de persones i objectes
- Materials per a proteccions lineals contra caigudes de persones i objectes
- Materials per a proteccions puntuals contra caigudes de persones i objectes
- Materials de prevenció per a ús de maquinària
- Materials de prevenció en la instal·lació elèctrica
- Materials de prevenció i equips de mesura i detecció
- Materials auxiliars per a proteccions col·lectives

CONDICIONS GENERALS:

Els SPC, per a la totalitat del conjunt del seus components aniran acompanyats d'unes instruccions d'utilització, proporcionades pel fabricant o importador, en les quals figuraran les especificacions de manteniment, instal·lació i utilització, així com les normes de seguretat exigides legalment.

Tindran preferència l'adquisició de SPC que disposin d'un distintiu o placa de material durador i fixada amb solidesa en lloc ben visible, en la qual figuraran, com a mínim, les següents dades:

- Nom del fabricant
- Any de fabricació, importació i/o subministrament



- Data de caducitat
- Tipus i número de fabricació
- Contrasenya d'homologació NE i certificat de seguretat d'ús d'entitat acreditada, si procedeix

Els SPC han d'estar certificats per AENOR. El fabricant haurà d'acreditar davant AENOR els següents extrems:

- Responsabilitat de la Direcció: Obligatori
- Sistemes de qualitat: Obligatori
- Control de la documentació: Obligatori
- Identificació del producte: Obligatori
- Inspecció i assaig: Obligatori
- Equips d'inspecció, amidament i assaig: Obligatori
- Estat d'inspecció i assaig: Obligatori
- Control de productes no conformes: Obligatori
- Manipulació, emmagatzematge, embalatge i entrega: Obligatori
- Registres de qualitat: Obligatori
- Formació i ensinistrament: Obligatori
- Tècniques estadístiques: Voluntari

Quan el SPC sigui de confecció protèsica o artesanal, el projectista i calculista del SPC restarà obligat a incloure els criteris de càlcul, plànols i esquemes necessaris per al manteniment i controls de verificació tècnica i límits d'utilització. Per la seva part el contractista resta obligat a la seva completa i correcta instal·lació, ús i manteniment conforme a les directrius establertes pel projectista.

Complementàriament a les exigències de seguretat que s'inclouen en les Instruccions Tècniques Complementàries i/o normativa tècnica de referència o obligat compliment, els SPC utilitzats en els processos productius, els Equips de Treball, les Màquines i els seus elements, tindran amb caràcter general les següents característiques de Seguretat:

- Previsió integrada: Els elements constitutius dels SPC o dispositius acoblats a aquests estaran dissenyats i construïts de forma que les persones no estiguin exposades als seus perills quan el seu muntatge, utilització i manteniment es faci conforme a les condicions previstes pel projectista o fabricant.
- Retenció de trencament en servei: Les diferents parts dels SPC, així com els seus elements constitutius hauran de poder resistir al llarg del temps els esforços a què hagin d'estar sotmesos, així com qualsevol altra influència externa o interna que pugui presentar-se en les condicions normals d'utilització previstes.
- Monolitisme del SPC: Quan existeixin parts del SPC, les pèrdues de subjecció dels quals puguin donar lloc a perill, disposarà de complements addicionals per a evitar que les esmentades parts puguin incidir sobre les persones i/o les coses susceptibles de pèrdua patrimonial per l'empresa.
- Previsió de trencada o projecció de fragments: Les trencades o desprendiments de les diferents parts dels SPC, així com els seus elements, dels quals puguin originar danys, disposaran d'un sistema de resguard o protecció complementària que retengui els possibles fragments, impedit la seva incidència sobre les persones i/o les coses susceptibles de pèrdua patrimonial per a l'empresa.
- Previsió de desprendiments totals o parcials dels SPC per pèrdua d'estabilitat: Disposen els ancoratges, contrapesos, llastres o estabilitzadors que evitin la pèrdua d'estabilitat del SPC en condicions normals d'utilització previstes pel projectista o fabricant.
- Absència d'arestes agudes o tallants: A les parts accessibles dels SPC no hi haurà d'existir arestes agudes o tallants que puguin produir ferides.
- Protecció d'elements mòbils: Els elements mòbils dels SPC hauran d'estar dissenyats, construïts i protegits de forma que previnguin tot perill de contacte o encallada.
- Peces mòbils: Els elements mòbils dels SPC, així com els seus passadors i components han de ser guiats mecànicament, suficientment apantallats, disposar de distàncies de seguretat o detectors de presència de forma que no impliquin perill per a les persones i/o les coses amb conseqüència de pèrdua patrimonial per a l'empresa.
- Interrelació de diversos SPC o part d'aquests que treballen amb independència: Quan la instal·lació està constituïda per un conjunt de SPC o part d'aquests treballen independentment, la protecció general del conjunt estarà dissenyada sense perjudici al que cada SPC o part d'aquest actuï eficaçment.
- Control de risc elèctric: Els SPC de protecció elèctrica garantiran l'aïllament, posada terra, connexions, proteccions, resguards, enclavament i senyalització, que previnguin de l'exposició a risc de contacte elèctric per presència de tensió en zones accessibles a les persones o materials conductors i/o combustibles.
- Control de sobrepressions de gasos o fluids: Els SPC dels equips, màquines i aparells o les seves parts, sotmesos a pressió (canonada, juntes, brides, racords, vàlvules, elements de comandament o altres), estaran dissenyats, construïts i, en el seu cas mantinguts, de forma que, tenint en compte les propietats físiques dels gasos o líquids sotmesos a pressió, s'evitin danys per a les persones i/o les coses amb conseqüència de pèrdua patrimonial per a l'empresa, per fuites o trencades.
- Control d'agents físics i químics: Les màquines, equips o aparells en els quals durant el treball normal es produeixin emissions de pols, gasos o vapors que puguin ser perjudicials per la salut de les persones o patrimoni de l'empresa, hauran d'anar proveïts de SPC eficaços de captació dels esmentats contaminants acoblats als seus sistemes.



d'evacuació. Aquells que siguin capaços d'emetre radiacions ionitzants o altres que puguin afectar la salut de les persones o contaminar materials i productes circumdants, aniran proveïts d'apantallament de protecció radiològica eficaç. El disseny, construcció, muntatge, protecció i manteniment, assegura l'amortització dels sorolls i vibracions produïts, a nivells inferiors als límits establerts per la normativa vigent en cada moment, com nocius per a les persones circumdants.

- Els SPC estaran dissenyats i construïts atenent a criteris ergonòmics, tal com la concepció de: Espai i mitjans de treball per al seu muntatge; Absència de contaminació ambiental per pols i soroll al seu muntatge; i Procés de treballs (no exposició a riscos suplementaris durant el muntatge, càrrega física, temps...). Els selectors dels SPC que puguin actuar de diverses formes, han de poder ser bloquejats amb l'ajuda de claus o eines adients, en cada posició elegida. A cada posició del selector no ha de correspondre més que una sola forma de comandament o funcionament.

Els SPC han d'estar dissenyats de forma que les operacions de manteniment preventiu i/o correctiu es puguin efectuar sense perill per al personal, els llocs fàcilment accessibles, i sense necessitat de reduir els nivells de protecció dels operaris de manteniment i dels eventuals beneficiaris del SPC

En el cas en què el SPC quedi circumstancialment anul·lat, s'advertirà (mitjançant rètols normalitzats) d'aquesta circumstància als eventuals beneficiaris del SPC

Els SPC de les màquines o equips disposaran de dispositius adequats que tendeixin a evitar riscos d'atrapaments, en el disseny i emplaçament dels SPC i molt especialment els resguardats a les màquines, es tindrà en compte que la fixació sigui racionalment inviolable, permeti suficient visibilitat a través d'elles, la seva rigidesa estigui d'acord amb la duresa del tracte previst, les obertures impedeixin la introducció de membres que puguin entrar en contacte amb òrgans mòbils i que permetin dintre del possible l'execució d'operacions de manteniment sense exposició a riscos suplementaris.

El projectista, fabricant o importador, garantirà les dimensions ergonòmiques de tots els components del SPC, donarà les instruccions i es dotarà dels mitjans adequats, perquè el transport i la manutenció es pugui efectuar amb el menor perill possible. A aquests efectes:

- Les peces a transportar manualment, no superaran individualment els 25 kg de pes.
- S'indicarà la posició de transport que garanteixi l'estabilitat del SPC, i se subjectarà de manera adequada.
- Aquells SPC o els seus components de difícil amarrament es dotaran de punts de subjectació de resistència apropiada; en tots els casos s'indicarà de manera documentada, la manera d'efectuar correctament l'amarrament.

El projectista, fabricant o importador facilitarà la documentació necessària perquè el muntatge del SPC pugui efectuar-se correctament i amb el menor perill possible.

Igualment s'hauran de facilitar les dades necessàries per a la correcta operativitat i eficàcia preventiva del SPC.

Les peces d'un pes major de 50 kg i que siguin difícils de subjectar manualment, estaran dotades de punts d'ancoratge apropiats on puguin muntar-se elements auxiliars per a l'elevació.

Igualment, el projectista, fabricant o importador haurà d'indicar els espais mínims que s'hauran de respectar en relació a les parets i sostre, perquè el muntatge i desmuntatge pugui efectuar-se amb facilitat.

2.- CONDICIONS DE SUBMINISTRAMENT I EMMAGATZEMATGE

ELECCIÓ:

Els SPC hauran de seleccionar-se en base a uns criteris de garanties de Seguretat per als seus muntadors i presumptes beneficiaris, atenent a:

Criteris de disseny:

El seu disseny i construcció obeeix al resultat d'una meditada cura de tots els detalls de l'execució i del risc per als que han estat concebuts, per la qual cosa el SPC és de tot punt recomanable que en tots i cadascun dels seus components disgregables, disposin del seu corresponent segell AENOR (o equivalent) com a compromís de garantia de qualitat del fabricant.

Criteris d'avaluació de riscos:

El projectista, fabricant o distribuïdor hauran d'acreditat documentalment, que en el disseny del SPC s'ha realitzat una anàlisi dels perills associats a la seva utilització, i valorat els riscos que en puguin resultar:

- Definició dels límits del SPC.
- Identificació dels perills, situacions perilloses i successos perillosos associats a la utilització del SPC.
- Estimar cada un dels riscos que es derivin de la identificació anterior, és dir, assignar un valor a cada risc (normalment de tipus qualitatiu).
- Valorar els riscos estimats (jutjar si és necessari reduir el risc).

SUBMINISTRAMENT I EMMAGATZEMATGE:

El fabricant del SPC associat a un Equip ha d'aportar "l'expedient tècnic" com a document amb les especificacions tècniques de l'Equip, que el qualifiquin com a component de seguretat incorporat, adquirint la consideració de MAUP, que ha de constar dels elements bàsics següents:

- Llista de requisits essencials aplicats, normes utilitzades i altres especificacions



tècniques usades per al disseny.

- Solucions adoptades per a prevenir els perills que presenta la màquina o component de seguretat (MAUP).
- Plànols de conjunt i de muntatge i manteniment dels SPC incorporats
- Plànols detallats i complets que permetin comprovar el compliment dels requisits essencials de seguretat i salut (si cal, acompanyats amb notes de càlcul, resultat de proves, etc.).
- Manual d'instruccions.
- Guia de manteniment preventiu.

Es seguiran les recomanacions d'emmagatzematge fixades pel projectista o fabricant.

Es reemplaçaran els elements, es netejaran, engreixaran, pintaran, ajustaran i es col·locaran en el lloc assignat, seguint les instruccions del projectista o fabricant.

S'emmagatzemaran sota cobert, en compartiments amplis i secs, amb temperatures compreses entre 15 i 25°C.

L'emmagatzematge, control d'estat d'utilització i les entregues del SPC estaran documentades i custodiades, amb justificant de recepció de conformitat, entrega i rebut, per un responsable tècnic, delegat per l'emprador.

La vida útil dels SPC és limitada, podent ser deguda tant al seu desgast prematur per l'ús, com a la seva amortització, que vindrà fixada pel seu estat i el seu manteniment, així com la seva adaptació a l'estat de la tècnica, amb independència de la seva data de fabricació.

3.- UNITAT I CRITERIS D'AMIDAMENT

Unitat d'amidament: la indicada a la descripció de l'element

Criteri d'amidament: quantitat necessària subministrada a l'obra

4.- NORMATIVA DE COMPLIMENT OBLIGATORI

Real Decreto 1215/1997, de 18 de julio por el que se establecen las disposiciones mínimas de seguridad y salud para la utilización por los trabajadores de los equipos de trabajo.

Real Decreto 486/1997, de 14 de abril, por el que se establecen las disposiciones mínimas de seguridad y salud en los lugares de trabajo.

Real Decreto 1627/1997, de 24 de octubre, por el que se establecen disposiciones mínimas de seguridad y de salud en las obras de construcción.

Orden de 9 de marzo de 1971 por la que se aprueba la Ordenanza General de Seguridad e Higiene en el Trabajo.

Orden de 28 de agosto de 1970 (trabajo) por la que se aprueba la Ordenanza de Trabajo de la Construcción, Vidrio y Cerámica.

UNE-EN 1263-1:1997 Redes de Seguridad. Parte 1: Requisitos de seguridad, métodos de ensayo.

Orden de 20 de mayo de 1952, por la que se aprueba el Reglamento de Seguridad e Higiene del trabajo en la industria de la construcción.

Convenio OIT número 62 de 23 de junio de 1937. Prescripciones de seguridad en la industria de la edificación

Real Decreto 842/2002 de 2 de agosto, por el que se aprueba el Reglamento Electrotécnico de Baja Tensión. REBT 2002.

B1 MATERIALS PER A PROTECCIONS INDIVIDUALS, COL·LECTIVES, IMPLANTACIÓ I ASISTÈNCIES TÈCNIQUES

B1Z MATERIALS AUXILIARS PER A SEGURETAT I SALUT

B1Z0 MATERIALS BÀSICS AUXILIARS PER A SEGURETAT I SALUT

1.- DEFINICIÓ I CARACTERÍSTIQUES DELS ELEMENTS

Tauló de fusta que prové de troncs sans de fibres rectes, uniformes, apretades i paral·leles.

CARACTERÍSTIQUES GENERALS:

Les cares han de ser planes, escairades i han de tenir les arestes vives.

Els extrems han d'estar acabats mitjançant tall de serra, a escaire.

Ha de conservar les seves característiques per al nombre d'usos previstos.

No ha de tenir signes de putrefacció, corcs, fongs, nusos morts, estelles, semes ni descoloracions.

Es poden admetre esquerdes superficials produïdes per la dessecació que no afectin les característiques de la fusta.

Pes específic aparent (UNE 56-531) (P):): $4 \leq P \leq 6$ kN/m³

Contingut d'humitat (UNE 56-529): $\leq 15\%$

Higroscopicitat (UNE 56-532): Normal



Coefficient de contracció volumètrica (UNE 56533) (C): $0,35\% \leq C \leq 0,55\%$

Coefficient d'elasticitat:

- Fusta de pi: Aprox. 15000 N/mm²
- Fusta d'abet: Aprox. 14000 N/mm²

Duresa (UNE 56-534): ≤ 4

Resistència a la compressió (UNE 56-535):

- En la direcció paral·lela a les fibres: ≥ 30 N/mm²
- En la direcció perpendicular a les fibres: ≥ 10 N/mm²

Resistència a la tracció (UNE 56-538):

- En la direcció paral·lela a les fibres: ≥ 30 N/mm²
- En la direcció perpendicular a les fibres: $\geq 2,5$ N/mm²

Resistència a la flexió (UNE 56-537): ≥ 30 N/mm²

Resistència a l'esforç tallant: ≥ 5 N/mm²

Resistència al clivellament (UNE 56-539): $\geq 1,5$ N/mm²

Toleràncies:

- Llargària nominal: + 50 mm, - 25 mm
- Amplària nominal: ± 2 mm

Classe	Gruix nominal (mm)		
	< 50	50 a 75	> 75
Tolerància (mm)			
T1	± 3	± 4	+6,-3
T2	± 2	± 3	+5,-2
T3	$\pm 1,5$	$\pm 1,5$	$\pm 1,5$

- Fletxa: ± 5 mm/m
- Torsió: $\pm 2^\circ$

2.- CONDICIONS DE SUBMINISTRAMENT I EMMAGATZEMATGE

Subministrament: De manera que no s'alterin les seves condicions.

Emmagatzematge: De manera que no es deformin i en llocs secs i ventilats, sense contacte directe amb el terra.

3.- UNITAT I CRITERIS D'AMIDAMENT

Unitat d'amidament: la indicada a la descripció de l'element

Criteri d'amidament: quantitat necessària subministrada a l'obra

4.- NORMATIVA DE COMPLIMENT OBLIGATORI

No hi ha normativa de compliment obligatori.

B4 MATERIALS PER A ESTRUCTURES

B44 MATERIALS D'ACER PER A ESTRUCTURES

B44Z- PERFIL D'ACER PER A ESTRUCTURES

0.- ELEMENTS QUE CONTEMPLA EL PLEC

B44Z-0LVZ,B44Z-0LW8.

1.- DEFINICIÓ I CONDICIONS DELS ELEMENTS

Perfils d'acer per a usos estructurals, formats per peça simple o composta i tallats a mida o treballats a taller.

S'han considerat els tipus següents:

- Perfils d'acer laminat en calent, de les sèries IPN, IPE, HEA, HEB, HEM o UPN, d'acer S275JR, S275J0, S275J2, S355JR, S355J0 o S355J2, segons UNE-EN 10025-2
- Perfils d'acer laminat en calent de les sèries L, LD, T, rodó, quadrat, rectangular o



planxa, d'acer S275JR, S275J0, S275J2, S355JR, S355J0 o S355J2, segons UNE-EN 10025-2

- Perfils foradats d'acer laminat en calent de les sèries rodó, quadrat o rectangular d'acer S275J0H o S355J2H, segons UNE-EN 10210-1
- Perfils foradats conformats en fred de les sèries rodó, quadrat o rectangular d'acer S275J0H o S355J2H, segons UNE-EN 10219-1
- Perfils conformats en fred, de les sèries L, LD, U, C, Z, o Omega, d'acer S235JRC, segons UNE-EN 10025-2
- Perfils d'acer laminat en calent, en planxa, d'acer amb resistència millorada a la corrosió atmosfèrica S355J0WP o S355J2WP, segons UNE-EN 10025-5

S'han considerat els tipus d'unió següents:

- Amb soldadura
- Amb cargols

S'han considerat els acabats de protecció següents (no aplicable als perfils d'acer amb resistència millorada a la corrosió atmosfèrica):

- Una capa d'emprimació antioxidant
- Galvanitzat

CARACTERÍSTIQUES GENERALS:

No ha de tenir defectes interns o externs que perjudiquin la seva correcta utilització.

PERFILS D'ACER LAMINAT EN CALENT:

El fabricant ha de garantir que la composició química i les característiques mecàniques i tecnològiques de l'acer utilitzat en la fabricació de perfils, seccions i planxes, compleix les determinacions de les normes de condicions tècniques de subministrament següents:

- Perfils d'acer laminat en calent: UNE-EN 10025-1 i UNE-EN 10025-2
- Perfils d'acer laminat en calent amb resistència millorada a la corrosió atmosfèrica: UNE-EN 10025-1 i PNE-EN 10025-5

Les dimensions i les toleràncies dimensionals i de forma han de ser les indicades a les següents normes:

- Perfil IPN: UNE-EN 10024
- Perfil IPE, HEA, HEB i HEM: UNE-EN 10034
- Perfil UPN: UNE-EN 10279
- Perfil L i LD: UNE-EN 10056-1 i UNE-EN 10056-2
- Perfil T: UNE-EN 10055
- Rodó: UNE-EN 10060
- Quadrat: UNE-EN 10059
- Rectangular: UNE-EN 10058
- Planxa: EN 10029 o UNE-EN 10051

PERFILS FORADATS:

El fabricant ha de garantir que la composició química i les característiques mecàniques i tecnològiques de l'acer utilitzat en la fabricació de perfils compleix les determinacions de les normes de condicions tècniques de subministrament següents:

- Perfils foradats d'acer laminat en calent: UNE-EN 10210-1
- Perfils foradats conformats en fred: UNE-EN 10219-1

Les toleràncies dimensionals han de complir les especificacions de les següents normes:

- Perfils foradats d'acer laminat en calent: UNE-EN 10210-2
- Perfils foradats conformats en fred: UNE-EN 10219-2

PERFILS CONFORMATS EN FRED:

El fabricant ha de garantir que la composició química i les característiques mecàniques i tecnològiques de l'acer utilitzat en la fabricació de perfils i seccions, compleix les determinacions de les normes de condicions tècniques de subministrament del producte de partida.

Les toleràncies dimensionals i de la secció transversal han de complir les especificacions de la norma UNE-EN 10162.

PERFILS TREBALLATS A TALLER AMB SOLDADURA:

El material d'aportació utilitzat ha de ser apropiat als materials a soldar i al procediment de soldadura.

Les característiques mecàniques del material d'aportació han de ser superiors a les del material base.

En acers de resistència millorada a la corrosió atmosfèrica, la resistència a la corrosió del material d'aportació ha de ser equivalent a la del material base.

Els procediments autoritzats per a realitzar unions soldades són:

- Per arc elèctric manual amb elèctrode revestit
- Per arc amb fil tubular, sense protecció gasosa
- Per arc submergit amb fil/filferro
- Per arc submergit amb elèctrode nu
- Per arc amb gas inert
- Per arc amb gas actiu
- Per arc amb fil tubular, amb protecció de gas actiu
- Per arc amb fil tubular, amb protecció de gas inert
- Per arc amb elèctrode de wolfram i gas inert
- Per arc de connectors

Les soldadures s'han de fer per soldadors certificats per un organisme acreditat i qualificats segons l'UNE-EN 287-1.

Abans de començar a soldar s'ha de verificar que les superfícies i vores a soldar són



adequades al procés de soldadura i que estan lliures de fissures.
Totes les superfícies a soldar s'han de netejar de qualsevol material que pugui afectar negativament la qualitat de la soldadura o perjudicar el procés de soldatge. S'han de mantenir seques i lliures de condensacions.
S'ha d'evitar la projecció d'espurnes erràtiques de l'arc. Si es produeix s'ha de sanejar la superfície d'acer.
S'ha d'evitar la projecció de soldadura. Si es produeix s'ha d'eliminar.
Els components a soldar han d'estar correctament col·locats i fixos en la seva posició mitjançant dispositius adequats o soldadures de punteig, de manera que les unions a soldar siguin accessibles i visibles per al soldador. No s'han d'introduir soldadures addicionals. L'armat dels components estructurals s'ha de fer de manera que les dimensions finals estiguin dintre de les toleràncies establertes.
Les soldadures provisionals s'han d'executar seguint les especificacions generals. S'han d'eliminar totes les soldadures de punteig que no s'incorporin a les soldadures finals. Quan el tipus de material de l'acer i/o la velocitat de refredament puguin produir un enduriment de la zona tèrmicament afectada s'ha de considerar la utilització del precalentament. Aquest s'ha d'estendre 75 mm en cada component del metall base. No s'ha d'accelerar el refredament de les soldadures amb mitjans artificials. Els cordons de soldadura successius no han de produir osques. Els defectes de soldadura no s'han de tapar amb soldadures posteriors. S'han d'eliminar de cada passada abans de fer la següent.
Després de fer un cordó de soldadura i abans de fer el següent, cal netejar l'escòria per mitjà d'una picola i d'un raspall.
L'execució dels diferents tipus de soldadures s'ha de fer d'acord amb els requisits establerts a l'apartat 10.3.4 del DB-SE A i l'article 94 del CODI ESTRUCTURAL per a obres d'edificació o d'acord amb l'article 640.5.2 del PG3 i l'article 94 del CODI ESTRUCTURAL per a obres d'enginyeria civil.
S'ha de reduir al mínim el nombre de soldadures a efectuar a l'obra.
Les operacions de tall s'han de fer amb serra, cisalla i oxicall automàtic. S'admet l'oxicall manual únicament quan el procediment automàtic no es pugui practicar.
S'accepten els talls fets amb oxicall si no presenten irregularitats significatives i si s'eliminen les restes d'escòria.
Es poden utilitzar procediments de conformat en calent o en fred sempre que les característiques del material no queden per sota dels valors especificats.
Per al conformat en calent s'han de seguir les recomanacions del productor siderúrgic. El doblat o conformat no s'ha de fer durant l'interval de calor blau (250°C a 380°C).
El conformat en fred s'ha de fer respectant les limitacions indicades en la norma del producte. No s'admeten les martellades.
Els angles entrants i entalles han de tenir un acabat arrodonit amb un radi mínim de 5 mm. Toleràncies de fabricació:
- En obres d'edificació: Límits establerts a l'apartat 11.1 de DB-SE A
- En obres d'enginyeria civil: Límits establerts a l'article 640.12 del PG3
PERFILS TREBALLATS A TALLER AMB CARGOLS:
S'utilitzaran cargols normalitzats d'acord a les normes recollides a la taula 85.2.b del CODI ESTRUCTURAL
Els cargols aixamfranats, cargols calibrats, perns articulats i els cargols hexagonals d'injecció s'han d'utilitzar seguint les instruccions del seu fabricant i han de complir els requisits addicionals establerts a l'article 85.2 del CODI ESTRUCTURAL.
La situació dels cargols a la unió ha de ser tal que redueixi la possibilitat de corrosió i pandeig local de les xapes, i ha de facilitar el muntatge i les inspeccions.
El diàmetre nominal mínim dels cargols ha de ser de 12 mm.
La rosca pot estar inclosa en el pla de tall, excepte en el cas que els cargols s'utilitzin com a calibrats.
Després del collat l'espiga del cargol ha de sobresortir de la rosca de la femella. Entre la superfície de recolzament de la femella i la part no roscada de l'espiga ha d'haver, com a mínim:
- En cargols pretesats: 4 filets complerts més la sortida de la rosca
- En cargols sense pretesar: 1 filet complert més la sortida de la rosca
Les superfícies dels caps de cargols i femelles han d'estar perfectament planes i netes. En els cargols col·locats en posició vertical, la femella ha d'estar situada per sota del cap del cargol.
En els forats rodons normals i amb cargols sense pretesar no és necessari utilitzar volanderes. Si s'utilitzen han d'anar sota el cap dels cargols, han de ser aixamfranades i el xamfrà ha d'estar situat en direcció al cap del cargol.
En els cargols pretesats, les volanderes han de ser planes endurides i han d'anar col·locades de la forma següent:
- Cargols 10.9: sota el cap del cargol i de la femella
- Cargols 8.8: sota de l'element que gira
Els forats per als cargols s'han de fer amb perforadora mecànica. S'admet un altre procediment sempre que proporcioni un acabat equivalent.
Es permet l'execució de forats amb punxonatge sempre que es compleixin els requisits establerts a l'apartat 10.2.3 del DB-SE A en obres d'edificació o els establerts a l'apartat 640.5.1.1 del PG3 en obres d'enginyeria civil.



És recomanable que, sempre que sigui possible, es perforin d'un sol cop els forats que travessin dues o més peces.

Els forats allargats s'han de fer amb una operació de punxonatge, o amb la perforació o punxonatge de dos forats i posterior oxitall.

Després de perforar les peces i abans d'unir-les s'han d'eliminar les rebaves.

Els cargols i les femelles no s'han de soldar, a menys que així ho expliciti el plec de condicions tècniques particulars.

S'han de col·locar el nombre suficient de cargols de muntatge per assegurar la immobilitat de les peces armades i el contacte íntim de les peces d'unió.

Les femelles s'han de muntar de manera que la seva marca de designació sigui visible després del muntatge.

En els cargols sense pretesar, cada conjunt de cargol, femella i volandera(es) s'ha de collar fins arribar al "collat a tocar" sense sobretesar els cargols. En grups de cargols aquest procés s'ha de fer progressivament començant pels cargols situats al centre. Si és necessari s'han de fer cicles addicionals de collat .

Abans de començar el pretesat, els cargols pretesats d'un grup s'han de collar d'acord amb el que s'ha indicat per als cargols sense pretesar. Per a que el pretesat sigui uniforme s'han de fer cicles addicionals de collat.

S'han de retirar els conjunts de cargol pretesat, femella i volandera(es) que després de collats fins al pretesat mínim, s'afluixin.

El collat dels cargols pretesats s'ha de fer seguint un dels procediments següents:

- Mètode de la clau dinamomètrica.
- Mètode de la femella indicadora.
- Mètode conminat.

Les operacions de tall s'han de fer amb serra, cisalla i oxitall automàtic. S'admet l'oxitall manual únicament quan el procediment automàtic no es pugui practicar.

S'accepten els talls fets amb oxitall si no presenten irregularitats significatives i si s'eliminen les restes d'escòria.

Es poden utilitzar procediments de conformat en calent o en fred sempre que les característiques del material no queden per sota dels valors especificats.

Per al conformat en calent s'han de seguir les recomanacions del productor siderúrgic. El doblat o conformat no s'ha de fer durant l'interval de calor blau (250°C a 380°C).

El conformat en fred s'ha de fer respectant les limitacions indicades en la norma del producte. No s'admeten les martellades.

Els angles entrants i entalles han de tenir un acabat arrodonit amb un radi mínim de 5 mm.

Toleràncies de fabricació:

- En obres d'edificació: Límits establerts a l'apartat 11.1 de DB-SE A
- En obres d'enginyeria civil: Límits establerts als apartats 640.5 i 640.12 del PG3

PERFILS PROTEGITS AMB EMPRIMACIÓ ANTIOXIDANT:

La capa d'emprimació antioxidant ha de cobrir de manera uniforme totes les superfícies de la peça.

No ha de tenir fissures, bosses ni altres desperfectes.

Abans d'aplicar la capa d'emprimació les superfícies a pintar han d'estar preparades adequadament d'acord amb les normes UNE-EN ISO 8504-1, UNE-EN ISO 8504-2 i UNE-EN ISO 8504-3.

Prèviament al pintat s'ha de comprovar que les superfícies compleixen els requisits donats pel fabricant per al producte a aplicar.

La pintura d'emprimació s'ha d'utilitzar seguint les instruccions del seu fabricant. No s'utilitzarà si ha superat el temps de vida útil o el temps d'enduriment després de l'obertura del recipient.

Si s'aplica més d'una capa s'ha d'utilitzar per a cadascuna un color diferent.

Després de l'aplicació de la pintura les superfícies s'han de protegir de l'acumulació d'aigua durant un cert temps.

No s'han d'utilitzar materials de protecció que perjudiquin la qualitat de la soldadura a menys de 150 mm de la zona a soldar.

Les soldadures i el metall base adjacent no s'han de pintar sense haver eliminat prèviament l'escòria.

La zona sense revestir situada al voltant del perímetre de la unió amb cargols no s'ha de tractar fins que no s'hagi inspeccionat la unió.

PERFILS GALVANITZATS:

El recobriments de zinc ha de ser homogeni i continu en tota la superfície.

No s'han d'apreciar esquerdes, exfoliacions ni desprendiments del recobriments.

La galvanització s'ha de fer d'acord amb les normes UNE-EN ISO 1460 o UNE-EN ISO 1461, segons correspongui.

S'han de segellar totes les soldadures abans de fer un decapat previ a la galvanització.

Si el component prefabricat té espais tancats s'han de disposar forats de ventilació o purga.

Abans de pintar-les, les superfícies galvanitzades s'han de netejar i tractar amb pintura anticorrosiva amb diluent àcid o amb raig escombrador.

2.- CONDICIONS DE SUBMINISTRAMENT I EMMAGATZEMATGE

Subministrament: de manera que no pateixin deformacions, ni esforços no previstos.

Emmagatzematge: Seguint les instruccions del fabricant. En llocs secs, sense contacte directe amb el terra i protegits de la intempèrie, de manera que no s'alterin les seves condicions.

No s'han d'utilitzar si s'ha superat la vida útil en magatzem especificada pel fabricant.

3.- UNITAT I CRITERI D'AMIDAMENT



kg de pes necessari subministrat a l'obra, calculat segons les especificacions de la DT, d'acord amb els criteris següents:

- El pes unitari per al seu càlcul ha de ser el teòric
 - Per a poder utilitzar un altre valor diferent del teòric, cal l'acceptació expressa de la DF
- Aquests criteris inclouen les pèrdues de material corresponents a retalls.

4.- NORMATIVA DE COMPLIMENT OBLIGATORI

NORMATIVA GENERAL:

UNE-EN 10025-1:2006 Productos laminados en caliente de aceros para estructuras. Parte 1: Condiciones técnicas generales de suministro.

UNE-EN 10025-2:2006 Productos laminados en caliente de aceros para estructuras. Parte 2: Condiciones técnicas de suministro de los aceros estructurales no aleados.

UNE-EN 10210-1:1994 Perfiles huecos para construcción, acabados en caliente, de acero no aleado de grano fino. Parte 1: condiciones técnicas de suministro.

UNE-EN 10219-1:1998 Perfiles huecos para construcción conformados en frío de acero no aleado y de grano fino. Parte 1: Condiciones técnicas de suministro.

UNE-EN 10162:2005 Perfiles de acero conformados en frío. Condiciones técnicas de suministro. Tolerancias dimensionales y de la sección transversal.

OBRES D'EDIFICACIÓ:

Real Decreto 470/2021, de 29 de junio, por el que se aprueba el Código Estructural.

* UNE-ENV 1090-1:1997 Ejecución de estructuras de acero. Parte 1: Reglas generales y reglas para edificación.

OBRES D'ENGINYERIA CIVIL:

Real Decreto 470/2021, de 29 de junio, por el que se aprueba el Código Estructural.

* Orden FOM/475/2002 de 13 de febrero, por la que se actualizan determinados artículos del Pliego de Prescripciones Técnicas Generales para Obras de Carreteras y Puentes relativos a Hormigones y Acero (PG-3).

5.- CONDICIONS DE CONTROL DE RECEPCIÓ

CONDICIONS DE MARCATGE I CONTROL DE LA DOCUMENTACIÓ EN PERFILS D'ACER LAMINAT I PERFILS D'ACER BUIITS:

Cada producte ha d'anar marcat de forma clara i indeleble amb la següent informació:

- El tipus, la qualitat i, si és aplicable, la condició de subministrament mitjançant la seva designació abreujada
- Un número que identifiquei la colada (aplicable únicament en el cas d'inspecció per colades) i, si és aplicable, la mostra
- El nom del fabricant o la seva marca comercial
- La marca de l'organisme de control extern (quan sigui aplicable)
- Han de portar el marcatge CE de conformitat amb el que disposa el Reial Decret 1328/1995, de 28 de juliol

La marca ha d'estar situada en una posició propera a un dels extrems de cada producte o en la secció transversal de tall.

Quan els productes es subministren en paquets el marcatge s'ha de fer amb una etiqueta adherida al paquet o sobre el primer producte del mateix.

PERFILS D'ACER LAMINAT EN CALENT:

El subministrador ha de posar a disposició de la DF en el cas que aquesta ho sol·liciti, la documentació següent, que acredita el marcatge CE, segons el sistema d'avaluació de conformitat aplicable, d'acord amb el que disposa l'apartat 7.2.1 del CTE: - Productes per a ús en estructures metàl·liques o en estructures mixtes metall i formigó: - Sistema 2+:

Declaració de Prestacions

El símbol normalitzat CE (d'acord amb la directiva 93/68/CEE) s'ha de col·locar sobre el producte acompanyat per:

- El número d'identificació de l'organisme de certificació
- El nom o marca comercial i adreça declarada del fabricant
- Les dues últimes xifres de l'any d'impressió del marcat
- El número del certificat de conformitat CE o del certificat de producció en fàbrica (si és procedent)

- Referència a la norma EN 10025-1

- Descripció del producte: nom genèric, material, dimensions i ús previst

- Informació de les característiques essencials indicades de la següent forma: -

Designació del producte d'acord amb la norma corresponent de toleràncies dimensionals, segons el capítol 2 de la norma EN 10025-1 - Designació del producte d'acord amb l'apartat 4.2 de les normes EN 10025-2 a EN 10025-6

CONDICIONS DE MARCATGE I CONTROL DE LA DOCUMENTACIÓ EN PERFILS D'ACER CONFORMATS:

Han d'anar marcats individualment o sobre el paquet amb una marca clara i indeleble que contingui la següent informació:

- Dimensions del perfil o número del plànol de disseny
- Tipus i qualitat de l'acer
- Referència que indiqui que els perfils s'han fabricat i assajat segons UNE-EN 10162; si es requereix, el marcatge CE
- Nom o logotipus del fabricant
- Codi de producció
- Identificació del laboratori d'assaigs extern (quan sigui aplicable)
- Codi de barres, segons ENV 606, quan la informació mínima anterior es faciliti amb un text clar



CONDICIONS DE MARCATGE I CONTROL DE LA DOCUMENTACIÓ EN PERFILS FORADATS:

Cada perfil ha d'anar marcat de forma clara i indeleble amb la següent informació:

- La designació abreujada
- El nom o les sigles (marca de fàbrica) del fabricant
- En el cas d'inspecció i assaigs específics, un número d'identificació, per exemple el número de comanda, que permeti relacionar el producte o la unitat de subministrament i el document corresponent (únicament aplicable als perfils foradats conformats en fred)

Quan els productes es subministren en paquets el marcatge es pot fer amb una etiqueta adherida al paquet.

OPERACIONS DE CONTROL:

El control de recepció de material verificarà que les característiques dels materials són coincidents amb l'establert en la DT. Aquest control ha de complir l'especificat en l'apartat 7.2 del CTE.

Control de documentació: documents d'origen (full de subministrament i etiquetat), certificat de garantia del fabricant, en el seu cas, (signat per persona física) i els documents de conformitat o autoritzacions administratives exigides, inclòs la documentació corresponent al marcatge CE quan sigui pertinent.

Control mitjançant distintius de qualitat i avaluacions d'idoneïtat: En el cas que el fabricant disposi de marques de qualitat, ha d'aportar-ne la documentació corresponent.

Control de recepció mitjançant assaigs: Si el material disposa d'una marca legalment reconeguda a un país de la CEE (Marcatge CE, AENOR, etc.) es podrà prescindir dels assaigs de control de recepció de les característiques del material garantides per la marca; i la DF sol·licitarà en aquest cas, els resultats dels assaigs corresponents al subministrament rebut. En qualsevol cas, la DF podrà sol·licitar assaigs de control de recepció si ho creu convenient.

Inspecció visual del material a la seva recepció. Es controlaran les característiques geomètriques com a mínim sobre un 10% de les peces rebudes. El subministrament del material es realitzarà amb la inspecció requerida (UNE-EN 10204).

A efectes de control d'apilament, la unitat d'inspecció ha de complir les següents condicions:

- Correspondència en el mateix tipus i grau d'acer
- Procedència de fabricant
- Pertany a la mateixa sèrie en funció del gruix màxim de la secció:

- Sèrie lleugera: $e \leq 16 \text{ mm}$	- Sèrie mitja: $16 \text{ mm} \leq e \leq 40 \text{ mm}$	- Sèrie pesada: $e > 40 \text{ mm}$
--	--	-------------------------------------

En el cas que es realitzi el control mitjançant assaigs, s'ha de fer les comprovacions següents:

- Les unitats d'inspecció seran fraccions de cada grup afí, amb un pes màxim de 20 t per lot.
- Per a cada lot, es realitzaran els següents assaigs:

- Determinació quantitativa de sofre (UNE 7-019)	- Determinació quantitativa fòsfor (UNE 7-029)	- Determinació del contingut de nitrogen (UNE 36-317-1)	- Determinació quantitativa del contingut de carboni (UNE 7014)
--	--	---	---
- En una mostra d'acer laminat, per a cada lot, es realitzaran a més, els següents assaigs:

- Determinació quantitativa de manganès (UNE 7027)	- Determinació gravimètrica de silici (UNE 7028)	- Assaig a flexió pel xoc d'una proveta de planxa d'acer (UNE 7475-1)	- Determinació de la duresa brinell d'una proveta (UNE-EN-ISO 6506-1)
--	--	---	---
- En una mostra de perfils d'acer buits, per a cada lot, es realitzaran a més, els següents assaigs:

- Assaig d'aixafada (UNE-EN ISO 8492)

- En el cas de perfils galvanitzats, es comprovarà la massa i gruix del recobriment (UNE-EN ISO 1461, UNE-EN ISO 2178).

OPERACIONS DE CONTROL EN UNIONS SOLDADES:

Recepció del certificat de qualitat de les característiques dels elèctrodes.

Abans de començar l'obra, i sempre que es canviï el tipus de material d'aportació:

- Preparació d'una proveta mecanitzada, soldades amb el material d'aportació previst, i assaig a tracció (UNE-EN ISO 15792-2). Abans d'aquest assaig, es realitzarà una radiografia de la soldadura realitzada (UNE-EN 1435), per tal de constatar que el cordó està totalment ple de material d'aportació.
- Assaig de tracció del metall aportat (UNE-EN ISO 15792-2) 1 provetes
- Assaig de resiliència del metall aportat (UNE-EN ISO 15792-2) 1 provetes

CRITERIS DE PRESA DE MOSTRES:

Les mostres per als assaigs químics es prendran de la unitat d'inspecció segons els criteris establerts a la norma UNE-EN ISO 14284.

En perfils laminats i conformats les mostres per als assaigs mecànics es prendran segons els criteris establerts a les UNE EN 10025-2 a UNE 10025-6. Les localitzacions de les mostres seguiran els criteris establerts a l'annex A de l'UNE EN 10025-1.

Per la preparació de les provetes s'aplicaran els requisits establerts a la UNE-EN ISO 377.

Per la preparació de provetes per assaig de tracció s'aplicarà la UNE-EN 10002-1.

En perfils laminats, per la preparació de provetes per assaig a flexió per xoc (resiliència) s'aplicarà la UNE 10045-1. També son d'aplicació els següents requeriments:

- Gruix nominal $> 12 \text{ mm}$: mecanitzar provetes de $10 \times 10 \text{ mm}$
- Gruix nominal $\leq 12 \text{ mm}$: l'ample mínim de la proveta serà de 5 mm

Les mostres i provetes tenen que estar marcades de manera que es reconeguin els productes originals, així com la seva localització i orientació del producte.

Les mostres i els criteris de conformitat per als perfils buits, queden establerts a la norma UNE-EN 10219-1 seguint els paràmetres de la taula D.1



INTERPRETACIÓ DE RESULTATS I ACTUACIONS EN CAS D'INCOMPLIMENT:

No es podrà acceptar perfils que no estiguin amb les garanties corresponents i no vagin marcats adequadament.

Si els resultats de tots els assaigs de recepció d'un lot compleixen el prescrit, aquest és acceptable.

Si algun resultat no compleix el prescrit, però s'ha observat en el corresponent assaig alguna anomalia no imputable al material (com defecte en la mecanització de la proveta, irregular funcionament de la maquinaria d'assaig...) l'assaig es considerarà nul i caldrà repetir-lo correctament amb una nova proveta.

Si algun resultat no compleix el prescrit havent-ho realitzat correctament, es realitzaran 2 contrassaigs segons UNE-EN 10021, sobre provetes preses de dues peces diferents del lot que s'està assajant. Si ambdós resultats (dels contrassaigs) compleixen el prescrit, la unitat d'inspecció serà acceptable, en cas contrari es rebutjarà.

Quan es sobrepassi alguna de les toleràncies especificades en algun control geomètric, es rebutjarà la peça incorrecta. A més a més, s'augmentarà el control, en l'apartat incomplet, fins a un 20% d'unitats. Si encara es troben irregularitats, es faran les oportunes correccions i/o rebuigs i es farà el control sobre el 100 % de les unitats amb les oportunes actuacions segons el resultat.

INTERPRETACIÓ DE RESULTATS I ACTUACIONS EN CAS D'INCOMPLIMENT EN UNIONS SOLDADES:

El material d'aportació complirà les condicions mecàniques indicades.

En les provetes preparades amb soldadures, la línia de ruptura ha de quedar fora de la zona d'influència de la soldadura.

B4 MATERIALS PER A ESTRUCTURES

B4F MATERIALS DE CERÀMICA PER A ESTRUCTURES

0.- ELEMENTS QUE CONTEMPLA EL PLEC

B4F7PK10.

1.- DEFINICIÓ I CARACTERÍSTIQUES DELS ELEMENTS

Element prefabricat semiresistent format per motlles ceràmics amb dos o més canals a la cara superior, armats i formigonats, apte per a resistir les sol·licituds de càlcul un cop completat a l'obra.

CARACTERÍSTIQUES GENERALS:

En comprovar l'aspecte superficial de l'element, aquest ha de tenir unes característiques uniformes i no s'admeten les rebaves, les discontinuïtats en el formigonament, les superfícies deteriorades, guexaments, armadures visibles ni d'altres defectes que perjudiquin el seu comportament a l'obra o el seu aspecte exterior.

El formigó no ha de tenir defectes de vibratge.

La cara superior de l'element ha de tenir una textura rugosa en tota la superfície.

Els acanalats han de tenir les dimensions necessàries per tal que es puguin complir les prescripcions relatives al recobriment de les armadures.

Les superfícies de les peces ceràmiques en contacte amb el formigó han de ser estriades o ratllades.

Les peces ceràmiques no han de tenir cap mena de fissura.

L'amplària dels junts entre peces ha de ser constant.

Cal declarar els següents valors d'acord amb UNE-EN 845-2:

- Capacitat portant
- Càrrega de flexió i deformació
- Absorció a l'aigua
- Permeabilitat al vapor d'aigua
- Massa per unitat d'àrea de la llinda
- Resistència al gel-desgel
- Comportament tèrmic
- Resistència al foc

Les llindes de fàbrica de ram de paleta han de realitzar-se utilitzant formigó armat pretesat, morter de ram de paleta i peces de ram de paleta encofrades estructurals o no estructurals seguint les diferents normatives que s'indica UNE-EN 845-2 punt 4.

Les llindes de fàbrica de ram de paleta l'armat ha d'estar protegit contra la corrosió.

Les llindes aniran marcades o acompanyades de documentació amb la següent informació:

- Número i data d'emissió de la norma UNE-EN 845-2



- Nom o marca identificativa i direcció del fabricant o representant autoritzat del fabricant.
- Un número de referència únic, nom o codis únics que identifiquin correctament el tipus de producte, fent referència a la descripció, designació i ús al que està destinat.
- Ha d'estar convenientment marcat indicant les aplicacions del seu ús i, en el cas de llindes que han d'aguantar més d'una fulla de fàbrica de ram de paleta, caldrà indicar quina cara de la llinda aguanta la cara interna del mur i quina l'externa.

Cal declarar la longitud, amplada i alçada de la llinda i, en cas de formes no rectangulars, cal aportar un dibuix de la configuració amb les dimensions.

Cal declarar-se la massa i la massa per unitat d'àrea de la llinda. La desviació respecte el valor declarat no pot excedir el 5%.

Cal que s'especifiqui la longitud de recolzament mínima requerida > 10mm.

Toleràncies:

- Llargària; ± 15 mm.
- Amplada i alçada ± 5 mm.
- Rectitud o arqueig: 0,5% de la longitud i màxim 10mm.

2.- CONDICIONS DE SUBMINISTRAMENT I EMMAGATZEMATGE

El subministrador ha de posar a disposició de la DF en el cas que aquesta ho sol·liciti, la documentació següent, que acredita el marcatge CE, segons el sistema d'avaluació de conformitat aplicable, d'acord amb el que disposa l'apartat 7.2.1 del CTE:

- Productes per a murs i parets mitgeres:
 - Sistema 3: Declaració de Prestacions

Els productes de la construcció han de portar en un lloc visible el marcatge CE de conformitat amb el que disposen els Reials Decrets 1630/1992 de 29 de desembre i 1328/1995 de 28 de juliol.

El símbol de marcat de conformitat CE ha de mostrar-se en el producte o en el seu embolcall, albarà, factura o documentació adjunta junt amb la següent informació:

- Número de la norma UNE-EN 845-2
- Nom o marca identificativa i direcció del fabricant o representant autoritzat del fabricant.
- Un número de referència únic, nom o codis únics que identifiquin correctament el tipus de producte, fent referència a la descripció, designació i ús al que està destinat.
- Ha d'anar marcat indicant les aplicacions del seu ús i, en el cas de llindes que han d'aguantar més d'una fulla de fàbrica de ram de paleta, caldrà indicar quina cara de la llinda aguanta la cara interna del mur i quina l'externa.
- Els dos últims dígits de l'any que en que s'ha imprès el marcatge
- Càrrega de flexió i la deformació establerta
- Absorció d'aigua.
- Permeabilitat al vapor d'aigua.
- Massa, massa per unitat d'àrea
- Resistència al gel-desgel.
- Especificació del material/revestiment d'acord amb annex C d'UNE-EN 845-2.
- Comportament tèrmic.
- Resistència al foc.
- Tipus de llinda.
- Llargària de recolzament mínima.
- Llargària en mm.
- Amplària i alçada en mm.
- Configuració.
- Si s'exigeix que les llindes de fàbrica de ram de paleta estiguin arrebossats
- Si s'exigeix barrera antihumitat
- On sigui pertinent, indicar els components de la llinda combinada que no es subministri com a parts del producte.
- Informació sobre les característiques més dels requisits essencials

Emmagatzematge: S'han d'apilar horitzontalment sobre taulons de fusta situats als extrems de manera que no tinguin contacte directe amb el terra.

3.- UNITAT I CRITERIS D'AMIDAMENT

Unitat d'amidament: la indicada a la descripció de l'element

Criteri d'amidament: quantitat necessària subministrada a l'obra

4.- NORMATIVA DE COMPLIMENT OBLIGATORI

UNE-EN 845-2:2005 Especificación de componentes auxiliares para fábricas de albañilería. Parte 2: Dinteles.



B6 TANCAMENTS I DIVISÒRIES

B6B MATERIALS PER A TANCAMENTS I DIVISÒRIES DE GUIX LAMINAT

B6B1- PERFIL DE PLANXA D'ACER PER A TANCAMENTS I DIVISÒRIES DE GUIX LAMINAT

0.- ELEMENTS QUE CONTEMPLA EL PLEC

B6B1-0KK3,B6B1-0KK7.

1.- DEFINICIÓ I CONDICIONS DELS ELEMENTS

Perfil de planxa d'acer galvanitzat en calent per un procés d'immersió contínua per a suport de tancaments de cartó-guix.

CARACTERÍSTIQUES GENERALS:

Els perfils han de satisfer les característiques geomètriques i dimensionals que els siguin pròpies.

Ha de tenir la superfície llisa i uniforme.

No ha de tenir cops, porus ni d'altres deformacions o defectes superficials.

El recobriment protector ha de ser homogeni i continu en tota la seva superfície i no ha de tenir esquerdes, exfoliacions ni desprendiments. El recobriment protector ha de ser conforme a alguna de les classes següents (segons les normes EN 10326 o EN 10327):

- Recobriment protector de zinc: Z275, Z140, Z100
- Recobriment protector de zinc-alumini: ZA130, ZA095
- Recobriment protector d'alumini-zinc: AZ150, AZ100

El fabricant ha d'establir el gruix nominal, la llargària nominal i l'amplària nominal

Els perfils que constitueixen l'estructura de suport de les plaques de guix laminat han de designar-se de la següent manera:

- L'expressió "perfileria metàlica"
- Referència a la norma EN 14195
- La descripció específica del fabricant
- La classe de recobriment de protecció
- La lletra prefix del perfil seguida de les dimensions nominals, en mm, en l'ordre següent:
 - Dimensions de la secció transversal
 - Gruix
 - Llargària

Toleràncies:

- Llargària del perfil (L):
 - $L \leq 3\,000$ mm: ± 3 mm
 - $3\,000 < L \leq 5\,000$ mm: ± 4 mm
 - $L > 5\,000$ mm: ± 5 mm
- Amplària del perfil: $\pm 0,5$ mm
- Amplària de l'ala:
 - Ala compresa entre dos plecs: $\pm 0,5$ mm
 - Ala compresa entre plec i vora tallada: $\pm 1,0$ mm
- Angle format per l'ala i l'anima: $\pm 2^\circ$
- Rectitud del perfil: $< L/400$ (L=llargària nominal)
- Torsió: relació h/W $< 0,1$ (W=amplària nominal; h=distància que es separa d'una superfície plana l'extrem no travat del perfil)

2.- CONDICIONS DE SUBMINISTRAMENT I EMMAGATZEMATGE

Subministrament: Amb els elements que calguin per tal d'assegurar la seva rectitud.

Emmagatzematge: En posició horitzontal, sobre superfícies planes, sense contacte amb el terra i protegits de la brutícia i d'impactes.

3.- UNITAT I CRITERI D'AMIDAMENT

Unitat d'amidament: la indicada a la descripció de l'element

Criteri d'amidament: quantitat necessària subministrada a l'obra

4.- NORMATIVA DE COMPLIMENT OBLIGATORI

UNE-EN 14195:2005 Perfileria metàlica para su uso en sistemas de placas de yeso laminado. Definiciones, especificaciones y métodos de ensayo.

UNE-EN 14195:2005/AC:2006 Perfileria metàlica para su uso en sistemas de placas de yeso laminado. Definiciones, especificaciones y métodos de ensayo.

5.- CONDICIONS DE CONTROL DE RECEPCIÓ

CONDICIONS DE MARCATGE I CONTROL DE LA DOCUMENTACIÓ:

Els perfils han d'anar marcats de manera clara e indeleble, amb la següent informació com a mínim:

- Referència a la norma europea EN 14195
- Nom, marca comercial o altres mitjans d'identificació del fabricant
- Identificació de la perfileria segons el sistema de designació esmentat anteriorment
- Han de portar el marcatge CE de conformitat amb el que disposa el Reial Decret 1328/1995, de 28 de juliol

El subministrador ha de posar a disposició de la DF en el cas que aquesta ho sol·liciti, la documentació següent, que acredita el marcatge CE, segons el sistema d'avaluació de



conformitat aplicable, d'acord amb el que disposa l'apartat 7.2.1 del CTE: - Productes per a usos subjectes a reglamentacions sobre reacció al foc de Prestació o Característica: Reacció al foc. Productes que satisfan la Decisió de la Comissió 96/603/CE modificada, - Productes per a usos no subjectes a reglamentacions sobre reacció al foc: - Sistema 4: Declaració de Prestacions - Productes per a usos subjectes a reglamentacions sobre reacció al foc de Prestació o Característica: Reacció al foc: - Sistema 3: Declaració de Prestacions OPERACIONS DE CONTROL:

El control de recepció de material verificarà que les característiques dels materials són coincidents amb l'establert en la DT. Aquest control ha de complir l'especificat en l'apartat 7.2 del CTE.

Control de documentació: documents d'origen (full de subministrament i etiquetat), certificat de garantia del fabricant, en el seu cas, (signat per persona física) i els documents de conformitat o autoritzacions administratives exigides, inclòs la documentació corresponent al marcatge CE quan sigui pertinent.

Control mitjançant distintius de qualitat i avaluacions d'idoneïtat: En el cas que el fabricant disposi de marques de qualitat, ha d'aportar-ne la documentació corresponent.

Control de recepció mitjançant assaigs: Si el material disposa d'una marca legalment reconeguda a un país de la CEE (Marcatge CE, AENOR, etc.) es podrà prescindir dels assaigs de control de recepció de les característiques del material garantides per la marca; i la DF sol·licitarà en aquest cas, els resultats dels assaigs corresponents al subministrament rebut. En qualsevol cas, la DF podrà sol·licitar assaigs de control de recepció si ho creu convenient.

Inspecció visual del material a la seva recepció, en referència a l'aspecte i característiques geomètriques.

En el cas que es realitzi el control mitjançant assaigs, s'ha de fer les comprovacions següents:

- Abans de començar l'obra, si varia el subministrament, i per cada tipus diferent que arribi a l'obra, es demanaran al contractista els certificats del fabricant que garanteixin el compliment del plec de condicions tècniques, incloent els resultats dels assaigs següents, realitzats per un laboratori acreditat: - Gruix del recobriment - Adherència del galvanitzat - Rectitud dels perfils. - Gruix de la planxa.

En cas de no presentar aquests resultats, o que la DF tingui dubtes de la seva representativitat, es realitzaran aquests assaigs sobre el material rebut, a càrrec del contractista.

CRITERIS DE PRESA DE MOSTRES:

Els controls s'han de realitzar segons les instruccions de la DF.

INTERPRETACIÓ DE RESULTATS I ACTUACIONS EN CAS D'INCOMPLIMENT:

Si en els terminis establerts al començar l'obra no es fa l'entrega dels certificats de qualitat del fabricant, s'ha de realitzar una sèrie completa d'assaigs a càrrec del Contractista.

Els resultats dels assaigs sobre totes les peces de les mostres han de complir les condicions especificades. En cas d'incompliment, s'ha de repetir l'assaig, a càrrec del contractista, sobre el doble número de mostres del mateix lot, acceptant-se aquest, quan els resultats obtinguts sobre totes les peces resultin satisfactoris.

B7 MATERIALS PER A IMPERMEABILITZACIONS I AÏLLAMENTS

B77 LÀMINES DE POLIETILÈ, POLIPROPILÈ I POLIOLEFINES

0.- ELEMENTS QUE CONTEMPLA EL PLEC

B7711H00.

1.- DEFINICIÓ I CARACTERÍSTIQUES DELS ELEMENTS

Làmina plàstica flexible per a impermeabilització.

S'han considerat els tipus següents:

- Vel de polietilè
- Làmina de polietilè
- Làmina de poliolefina

CARACTERÍSTIQUES GENERALS:

La làmina ha de ser homogènia.

La làmina estesa ha de tenir un aspecte uniforme i sense defectes. Les vores han de ser rectes.



Ha de ser estanca a l'aigua.

LÀMINES PER A IMPERMEABILITZACIÓ DE COBERTES:

Les característiques següents han de complir amb els valors declarats pel fabricant, assajades segons la norma corresponent, dins del límit de tolerància indicat, en el seu cas:

- Defectes visibles (UNE-EN 1850-2)
- Estanquitat a l'aigua (UNE-EN 1928 mètode B): Ha de complir
- Resistència dels cavalcaments (UNE-EN 12316-2): \geq valor declarat pel fabricant
- Factor de transmissió del vapor d'aigua (UNE-EN 1931): \pm 30%
- Resistència a l'esquinçament (UNE-EN 12310-2): \geq valor declarat pel fabricant per les direccions transversal i longitudinal de la làmina
- Doblegat a baixa temperatura (UNE-EN 495-5): \leq temperatura de doblegat en fred declarada pel fabricant
- Resistència a la tracció (UNE-EN 12311-2): \geq valor declarat pel fabricant
- Resistència a l'impacte (UNE-EN 12691): \geq valor declarat pel fabricant
- Resistència a una càrrega estàtica (UNE-EN 12730): \geq valor declarat pel fabricant
- Resistència a la penetració de les arrels (UNE-EN 13948): Ha de complir
- Durabilitat (UNE-EN 1297): Ha de complir

La classificació respecte a la reacció al foc (Euroclasses) s'ha de determinar d'acord amb la norma UNE-EN 13501-1.

La classificació respecte el comportament davant un foc extern s'ha de determinar d'acord amb la norma UNE-EN 13501-5.

Toleràncies:

- Gruix efectiu (làmina sense considerar el reforç) (UNE-EN 1849-2): - 5%; + 10%
- Llargària (UNE-EN 1848-2): - 0%; + 5%
- Amplària (UNE-EN 1848-2): - 0,5%; + 1%
- Rectitut (UNE-EN 1848-2): \pm 50 mm
- Planor (UNE-EN 1848-2): \pm 10 mm

Les característiques anteriors s'han de determinar segons la norma UNE-EN 13956.

LÀMINES PER A BARRERA DE VAPOR:

Les característiques següents han de complir amb els valors declarats pel fabricant, assajades segons la norma corresponent, dins del límit de tolerància indicat, en el seu cas:

- Defectes visibles (UNE-EN 1850-2)
- Estanquitat a l'aigua (UNE-EN 1928 mètode A): Ha de complir
- Resistència a l'impacte (UNE-EN 12691): \geq valor declarat pel fabricant
- Durabilitat (UNE-EN 1296): Ha de complir
- Resistència a l'esquinçament (UNE-EN 12310-1): \geq valor declarat pel fabricant
- Resistència dels cavalcaments (UNE-EN 12317-2): \geq valor declarat pel fabricant
- Factor de transmissió del vapor d'aigua (UNE-EN 1931): Tolerància declarada per al valor declarat pel fabricant
- Resistència a tracció:
 - Làmines sense armadura (UNE-EN 12311-2): \geq valor declarat pel fabricant per a les direccions longitudinal i transversal de la làmina
 - Làmines amb armadura (UNE-EN 13859-1): \geq valor declarat pel fabricant per a les direccions longitudinal i transversal de la làmina

La classificació respecte a la reacció al foc (Euroclasses) s'ha de determinar d'acord amb la norma UNE-EN 13501-1.

Toleràncies:

- Llargària (UNE-EN 1848-2): Tolerància declarada pel fabricant
- Amplària (UNE-EN 1848-2): Tolerància declarada pel fabricant
- Rectitut (UNE-EN 1848-2): \pm 75 mm/10 m
- Gruix (UNE-EN 1849-2): Tolerància declarada pel fabricant
- Massa per unitat de superfície (UNE-EN 1849-2): Tolerància declarada pel fabricant

Les característiques anteriors s'han de determinar segons la norma UNE-EN 13984.

LÀMINES PER A BARRERES GEOSINTÈTIQUES:

Ha de ser soldable per ambdues cares, pels procediments habituals (aire calent, altres formes de fusió, aportació del mateix material calent, etc.).

Els requisits de les làmines s'han considerat en funció dels usos següents:

- Membranes d'impermeabilització en túnels i obres subterrànies (UNE-EN 13491)
- Abocadors per a residus líquids (UNE-EN 13492)
- Recintes d'emmagatzematge i abocadors de residus sòlids (UNE-EN 13493)

Les característiques següents han de complir amb els valors declarats pel fabricant, assajades segons la norma corresponent, dins del límit de tolerància indicat, en el seu cas:

- Característiques essencials:
 - Permeabilitat a l'aigua (estanquitat als líquids) (UNE-EN 14150)
 - Resistència a la tracció (ISO/R 527-66)
 - Punxonament estàtic (UNE-EN ISO 12236)
 - Durabilitat:
 - Oxidació (UNE-EN 14575)
 - Fissuració sota tensió en un medi ambient actiu (ASTM D 5397-99)
- Característiques complementàries:
 - Resistència a l'esquinçament (ISO 34)
 - Plegabilitat a baixes temperatures (UNE-EN 495-5)
 - Resistència a la penetració d'arrels (EN 14416)



- Característiques complementàries per a condicions d'ús específiques:
 - Gruix (UNE-EN 1849-2)
 - Massa per unitat de superfície (UNE-EN 1849-2)
 - Allargament (ISO/R 527-66)
 - Dilatació tèrmica (ASTM D 696-91)
 - Característiques complementàries per a ús en membranes d'impermeabilització en túnels i obres subterrànies:
 - Durabilitat:
 - Envelliment a la intempèrie (UNE-EN 12224)
 - Microorganismes (UNE-EN 12225)
 - Resistència química (UNE-EN 14414)
 - Característiques complementàries per a condicions d'ús específiques en làmines d'impermeabilització en túnels i obres subterrànies:
 - Reacció al foc
- Característiques essencials en làmines per a abocadors per a residus líquids o sòlids:
- Permeabilitat als gasos (ASTM D 1434)
 - Durabilitat:
 - Envelliment a la intempèrie (UNE-EN 12224)
 - Característiques complementàries en làmines per a abocadors de residus líquids o sòlids:
 - Fricció, cisallament directe (EN ISO 12957-1)
 - Fricció pla inclinat (EN ISO 12957-2)
 - Característiques complementàries per a condicions d'ús específiques en làmines per a abocadors de residus líquids o sòlids:
 - Durabilitat:
 - Microorganismes (UNE-EN 12225)
 - Resistència química (UNE-EN 14414)
 - Lixiviació (sol.lubilitat en aigua) (UNE-EN 14415)

2.- CONDICIONS DE SUBMINISTRAMENT I EMMAGATZEMATGE

Subministrament: Embalades en rotlles, sense unions.

Emmagatzematge: Els rotlles s'han de mantenir en el seu envàs, apilats en posició horitzontal amb un màxim de 5 filades posades en la mateixa direcció, entre 5°C i 35°C, en llocs protegits del sol, la pluja i la humitat.

3.- UNITAT I CRITERIS D'AMIDAMENT

Unitat d'amidament: la indicada a la descripció de l'element

Criteri d'amidament: quantitat necessària subministrada a l'obra

4.- NORMATIVA DE COMPLIMENT OBLIGATORI

LÀMINES PER A IMPERMEABILITZACIÓ DE COBERTES:

UNE-EN 13956:2006 Láminas flexibles para impermeabilización. Láminas plásticas y de caucho para impermeabilización de cubiertas. Definiciones y características.

LÀMINES PER A BARRERA DE VAPOR:

UNE-EN 13984:2005 Láminas flexibles para impermeabilización. Láminas plásticas y de caucho para el control del vapor. Definiciones y características.

LÀMINES PER A BARRERES GEOSINTÈTIQUES:

UNE-EN 13491:2005 Barreras geosintéticas. Requisitos para su utilización como membranas de impermeabilización frente a fluidos en la construcción de túneles y obras subterráneas.

UNE-EN 13492:2006 Barreras geosintéticas. Requisitos para su utilización en la construcción de vertederos para residuos líquidos, estaciones de transferencia o recintos de confinamiento secundario.

UNE-EN 13493:2006 Barreras geosintéticas. Requisitos para su utilización en la construcción de obras de almacenamiento y vertederos de residuos sólidos.

5.- CONDICIONS DE CONTROL DE RECEPCIÓ

CONDICIONS DE MARCATGE I CONTROL DE LA DOCUMENTACIÓ EN LÀMINES PER A IMPERMEABILITZACIÓ DE COBERTES:

A cada rotlle o en la documentació que acompanya el producte, ha de figurar de forma clara i ben visible la informació següent:

- Nom del fabricant o marca comercial
- Data de fabricació
- Identificació del producte
- Llargària i amplària nominals
- Gruix o massa
- Etiquetat segons el REAL DECRETO 255/2003 que regula l'envasat i etiquetatge de preparats perillosos
- Marca CE de conformitat amb el que disposen els Reials Decrets 1630/1992 de 29 de desembre i 1328/1995 de 28 de juliol. El símbol normalitzat del marcatge CE s'ha d'acompanyar de la següent informació:



- El número d'identificació de l'organisme de certificació del Control de producció en fàbrica
- El nom o la marca comercial
- L'adreça enregistrada del fabricant
- Les dues últimes xifres de l'any d'impressió del marcatge
- El número de certificat de conformitat CE o del certificat de control de producció en fàbrica
- Referència a la norma europea EN
- Descripció del producte: material base, armadura, acabat superficial i ús previst
- Informació sobre les característiques essencials

Si el material ha de ser component del tancament exterior d'un edifici, el fabricant ha de declarar els valors de les propietats hidríques següents, d'acord amb l'especificat en l'apartat 4.1 del CTE/DB-HS 2006 1:

- Estantunitat
- Resistència a la penetració d'arrels
- Envelliment artificial per exposició prolongada a la combinació de radiació ultraviolada, altes temperatures i aigua
- Resistència a la fluència
- Estabilitat dimensional
- Envelliment tèrmic
- Flexibilitat a baixes temperatures
- Resistència a la càrrega estàtica
- Resistència a la càrrega dinàmica
- Allargament al trencament
- Resistència a la tracció

El subministrador ha de posar a disposició de la DF en el cas que aquesta ho sol·liciti, la documentació següent, que acredita el marcatge CE, segons el sistema d'avaluació de conformitat aplicable, d'acord amb el que disposa l'apartat 7.2.1 del CTE:

- Productes per a impermeabilització de cobertes:
 - Sistema 2+: Declaració de Prestacions
- Productes per a impermeabilització de cobertes subjectes al comportament al foc exterior de Nivell o Classe: productes classe F roof,
- Productes per a impermeabilització de cobertes subjectes a reacció al foc de Nivell o Classe: F:
 - Sistema 4: Declaració de Prestacions
- Productes per a impermeabilització de cobertes subjectes al comportament al foc exterior de Nivell o Classe: productes que requereixen assaig,
- Productes per a impermeabilització de cobertes subjectes a reacció al foc de Nivell o Classe: (A1, A2, B, C)**, D, E. ** Productes o materials per als quals una etapa clarament identificable en el procés de producció no suposa una millora en la classificació de reacció al foc (per exemple l'addició de retardadors d'ignició o la limitació de material orgànic):
 - Sistema 3: Declaració de Prestacions
- Productes per a impermeabilització de cobertes subjectes a reacció al foc de Nivell o Classe: (A1, A2, B, C)*. * Productes o materials per als quals una etapa clarament identificable en el procés de producció suposa una millora en la classificació de reacció al foc (per exemple l'addició de retardadors d'ignició o la limitació de material orgànic):
 - Sistema 1: Declaració de Prestacions

CONDICIONS DE MARCATGE I CONTROL DE LA DOCUMENTACIÓ EN LÀMINES PER A BARRERES DE VAPOR:

A cada rotlle o en la documentació que acompanya el producte, ha de figurar de forma clara i ben visible la informació següent:

- Data de fabricació
- Nom del fabricant o marca comercial
- Llargària i amplària nominals
- Gruix o massa
- Etiquetat segons el REAL DECRETO 255/2003 que regula l'envasat i etiquetatge de preparats perillosos
- Tipus de producte segons la norma UNE-EN 13984
- Marca CE de conformitat amb el que disposen els Reials Decrets 1630/1992 de 29 de desembre i 1328/1995 de 28 de juliol. El símbol normalitzat del marcatge CE s'ha d'acompanyar de la següent informació:
 - El número d'identificació de l'organisme de certificació del producte (només per a sistema 1)
 - El nom o la marca comercial
 - L'adreça enregistrada del fabricant
 - Les dues últimes xifres de l'any d'impressió del marcatge
 - El número de certificació del producte (només per al sistema 1)
 - Referència a la norma europea EN
 - Descripció del producte segons el capítol 8 de la UNE-EN 13984
 - Sistema d'instal·lació previst
 - Informació de les característiques essencials segons annex ZA de l'UNE-EN

Si el material ha de ser component del tancament exterior d'un edifici, el fabricant ha de declarar els valors de les propietats hidríques següents, d'acord amb l'especificat en l'apartat 4.1 del CTE/DB-HS 2006 1:



- Resistència al pas del vapor d'aigua (MNs/g) o (m2hPa/mg)

El subministrador ha de posar a disposició de la DF en el cas que aquesta ho sol·liciti, la documentació següent, que acredita el marcatge CE, segons el sistema d'avaluació de conformitat aplicable, d'acord amb el que disposa l'apartat 7.2.1 del CTE:

Productes per a control del vapor d'aigua subjectes a la reglamentació de reacció al foc, en els que en una etapa clarament identificable en el procés de producció, s'ha realitzat una millora de la classificació de la reacció al foc, classificats en classes A1, A2, B o C:

- Sistema 1: Declaració de prestacions

Productes per al control del vapor d'aigua subjectes a la reglamentació de reacció al foc:

- Productes que en una etapa clarament identificable en el procés de producció, no s'ha realitzat una millora de la classificació de la reacció al foc, classificats en classes A1, A2, B o C

- Productes classificats en classes D o E

Productes per a control del vapor d'aigua no subjectes a la reglamentació de reacció al foc:

Productes per a control de vapor d'aigua subjectes a la reglamentació de reacció al foc classificats en classe F:

- Sistema 3: Declaració de prestacions

- Sistema 4: Declaració de prestacions

CONDICIONS DE MARCATGE I CONTROL DE LA DOCUMENTACIÓ EN LÀMINES PER A BARRERES GEOSINTÈTIQUES:

A l'embalatge o a l'albarà de lliurament han de constar-hi les dades següents:

- Nom del fabricant o marca comercial
- Identificació del producte
- Dimensions
- Massa nominal per unitat de superfície (g/m2)
- Tipus de polímer principal
- Classificació del producte segons ISO 10318
- Marca CE de conformitat amb el que disposen els Reials Decrets 1630/1992 de 29 de desembre i 1328/1995 de 28 de juliol. El símbol normalitzat del marcatge CE s'ha d'acompanyar de la següent informació:
 - El número d'identificació de l'organisme de certificació del Control de producció en fàbrica
 - El nom o la marca comercial
 - L'adreça enregistrada del fabricant
 - Les dues últimes xifres de l'any d'impressió del marcatge
 - El número de certificat de conformitat CE o del certificat de control de producció en fàbrica
 - Referència a la norma europea EN
 - Informació de les característiques essencials segons annex ZA de l'UNE-EN

El subministrador ha de posar a disposició de la DF en el cas que aquesta ho sol·liciti, la documentació següent, que acredita el marcatge CE, segons el sistema d'avaluació de conformitat aplicable, d'acord amb el que disposa l'apartat 7.2.1 del CTE:

- Sistema 2+: Declaració de prestacions

OPERACIONS DE CONTROL EN LÀMINES DE POLIETILÈ:

Inspecció visual del material en cada subministrament.

El control de recepció de material verificarà que les característiques dels materials són coincidents amb l'establert en la DT. Aquest control ha de complir l'especificat en l'apartat 7.2 del CTE.

Control de documentació: documents d'origen (full de subministrament i etiquetat), certificat de garantia del fabricant, en el seu cas, (signat per persona física) i els documents de conformitat o autoritzacions administratives exigides, inclòs la documentació corresponent al marcatge CE quan sigui pertinent.

Control mitjançant distintius de qualitat i avaluacions d'idoneïtat: En el cas que el fabricant disposi de marques de qualitat, ha d'aportar-ne la documentació corresponent

Control de recepció mitjançant assaigs: Si el material disposa d'una marca legalment reconeguda a un país de la CEE (Marcatge CE, AENOR, etc.) es podrà prescindir dels assaigs de control de recepció de les característiques del material garantides per la marca; i la DF sol·licitarà en aquest cas, els resultats dels assaigs corresponents al subministrament rebut. En qualsevol cas, la DF podrà sol·licitar assaigs de control de recepció si ho creu convenient.

A la recepció dels productes es comprovarà:

- Correspondència als especificats en el plec de condicions i el projecte
- Que disposen de la documentació certificacions exigides
- Que es corresponen amb les propietats demandades
- Que han estat assajats amb la freqüència establerta

En el cas que es realitzi el control mitjançant assaigs, s'ha de fer les comprovacions següents:

- Determinació sobre un 10% dels rotllos rebuts en cada subministrament de les característiques geomètriques d'amplaria i gruix (UNE-EN 1849-1 en làmines bituminoses amb autoprotecció mineral)
- Cada vegada que canviï el subministrador, i al menys en una ocasió al llarg de l'obra per cada tipus de membrana, es demanaran al contractista els certificats del fabricant que garanteixin el compliment del plec de condicions tècniques, incloent els resultats dels assaigs següents, realitzats per un laboratori acreditat:



- Per a làmines de baixa densitat (UNE 53275):
 - Resistència a la tracció i allargament de trencament (UNE-EN ISO 527-3)
 - Resistència a l'impacte.
 - Resistència a l'esquinçament (UNE-EN ISO 6383-2)
- Per a làmines d'alta densitat (UNE-EN 13493):
 - Duresa Shore (UNE-EN ISO 868)
 - Assaig de doblegat a baixes temperatures (UNE-EN 13956)
 - Resistència a la tracció i allargament de trencament (UNE-EN ISO 527-3)
 - Resistència mecànica a la perforació (UNE-EN 13493)
 - Envelliment artificial accelerat (UNE 53104)
 - Resistència a l'esquinçament (UNE-EN ISO 6383-2)
 - Comportament a la calor (UNE-EN 13956)
 - Absorció d'aigua (UNE-EN ISO 62)
- Per a membranes:
 - Resistència a la percussió (UNE-EN 13956)
 - Envelliment tèrmic (UNE-EN 13956), amb les condicions indicades a l'UNE-EN 13493
 - Resistència a la perforació per arrels (UNE 53420)
- En casos especials, s'inclouran a més:
 - Resistència específica a microorganismes (UNE-EN ISO 846)
 - Resistència específica a algun producte químic (UNE-EN ISO 175)

En cas de no presentar aquests resultats, o que la DF tingui dubtes de la seva representativitat, es realitzaran aquests assaigs sobre el material rebut, a càrrec del contractista.

OPERACIONS DE CONTROL EN BARRERES DE VAPOR/ESTANQUITAT AMB LÀMINES DE POLIETILÈ:

En el cas de que el material s'utilitzi en obra pública, l'acord de Govern de la Generalitat de Catalunya de 9 de juny de 1998, exigeix que els materials siguin de qualitat certificada o puguin acreditar un nivell de qualitat equivalent, segons les normes aplicables als estats membres de la Unió Europea o de l'Associació Europea de Lliure Canvi.

També en aquest cas, es procurarà que els esmentats materials disposin de l'etiqueta ecològica europea, regulada en el Reglament 880/1992/CEE o bé altres distintius de la Comunitat Europea.

CRITERIS DE PRESA DE MOSTRES:

Els controls s'han de fer segons les indicacions de la DF.

INTERPRETACIÓ DE RESULTATS I ACTUACIONS EN CAS D'INCOMPLIMENT:

No s'admetran les membranes que no es presentin en bon estat, degudament etiquetades i acompanyades amb el corresponent certificat de qualitat del fabricant on es garanteixin les condicions exigides.

Els resultats dels assaigs d'identificació compliran les condicions del plec. En cas d'incompliment en una comprovació, es repetirà l'assaig sobre dues mostres més del mateix lot, acceptant-ne el conjunt, quan aquests resultin satisfactoris.

En cas de disconformitat d'un control geomètric o de pes, es rebutjarà la peça assajada i s'incrementarà el control, en primer lloc, fins al 20% de les peces, i en cas de seguir observant deficiències, fins al 100% del subministrament.

B7 MATERIALS PER A IMPERMEABILITZACIONS I AÏLLAMENTS

B7C MATERIALS PER A AÏLLAMENTS TÈRMICS, AÏLLAMENTS ACÚSTICS I MATERIALS FONOABSORBENTS

B7C9 FELTRES, PLAQUES I NÒDULS DE LLANA MINERAL DE ROCA

B7C93- PLACA DE LLANA MINERAL DE ROCA (MW) PER A AÏLLAMENTS

0.- ELEMENTS QUE CONTEMPLA EL PLEC

B7C93-0IWM.

1.- DEFINICIÓ I CONDICIONS DELS ELEMENTS

Elements més o menys rígids elaborats amb llana mineral obtinguda per fusió de roca, escòria o vidre, amb o sense revestiment, en forma de feltres, mantes, pannells o planxes.

CARACTERÍSTIQUES GENERALS:

En el cas de que el material s'utilitzi en obra pública, l'acord de Govern de la Generalitat de Catalunya de 9 de juny de 1998, exigeix que els materials siguin de qualitat certificada o puguin acreditar un nivell de qualitat equivalent, segons les normes aplicables als estats



membres de la Unió Europea o de l'Associació Europea de Lliure Canvi. També en aquest cas, es procurarà que els esmentats materials disposin de l'etiqueta ecològica europea, regulada en el Reglament (CE) n° 66/2010 o bé altres distintius de la Comunitat Europea.

Ha de tenir un aspecte uniforme i sense defectes. En les plaques, les cares han de ser planes i paral·leles i els angles rectes.

Les característiques següents han de complir amb els valors declarats pel fabricant, assajades segons la norma corresponent, dins del límit de tolerància indicat, en el seu cas:

- Resistència tèrmica (UNE-EN 12667 o UNE-EN 12939): $\geq 0.25 \text{ m}^2\text{K/W}$
- Conductivitat tèrmica (UNE-EN 12667 o UNE-EN 12939): $\leq 0.060 \text{ W/mK}$
- Estabilitat dimensional (UNE-EN 1604): - Reducció relativa del gruix: $\leq 1,0\%$ - Variació relativa en llargària i amplària: $\leq 1,0\%$ - Variació relativa planor: $\leq 1 \text{ mm/m}$
- Resistència a la tracció paral·lela a les cares (UNE-EN 1608): Suficient per a suportar el doble del pes de l'element considerat en la seva dimensió total.
- Estabilitat dimensional a una temperatura específica (UNE-EN 1604): - Reducció relativa del gruix: $\leq 1,0\%$ - Variació relativa en llargària i amplària: $\leq 1,0\%$
- Estabilitat dimensional a una temperatura i humitat específiques (UNE-EN 1604): - Reducció relativa del gruix: $\leq 1,0\%$ - Variació relativa en llargària i amplària: $\leq 1,0\%$
- Tensió a compressió (EN 826): \geq Nivell declarat pel fabricant
- Resistència a la tracció perpendicular a les cares (EN 1607): \geq Nivell declarat pel fabricant
- Càrrega puntual (EN 12430): \geq Nivell declarat pel fabricant
- Fluència a compressió (EN 1606): \leq Nivell declarat pel fabricant
- Absorció d'aigua per immersió parcial (UNE-EN 1609): - A curt termini: $\leq 1,0 \text{ kg/m}^2$
- A llarg termini: $\leq 3,0 \text{ kg/m}^2$
- Factor de resistència a la difusió del vapor d'aigua (EN 12806): \leq valor declarat pel fabricant
- Resistència al vapor d'aigua (EN 12806): \geq valor declarat pel fabricant
- Rigidesa dinàmica (EN 29052-1): \leq Nivell declarat per el fabricant
- Compressibilitat (EN 12431): Valor declarat per el fabricant dins dels límits de les toleràncies del gruix en funció de la classe declarada - T6: -5% o -1 mm ; $+15\%$ o $+3 \text{ mm}$
- T7: 0 ; $+10\%$ o $+2 \text{ mm}$

La classificació respecte a la reacció al foc (Euroclasses) s'ha de determinar d'acord amb la norma UNE-EN 13501-1.

Toleràncies:

- Llargària nominal (UNE-EN 822): $\pm 2\%$
- Amplària nominal (UNE-EN 822): $\pm 1,5\%$
- Gruix (UNE-EN 823): El valor declarat pel fabricant ha d'estar dins dels límits següents en funció de la categoria: - T1: -5% o 5 mm - T2: -5% o 5 mm ; $+15\%$ o 15 mm - T3: -3% o 3 mm ; $+10\%$ o 10 mm - T4: -3% o 3 mm ; $+5\%$ o 5 mm - T5: -1% o 1 mm ; $+3 \text{ mm}$
- Escairat (UNE-EN 824): $\pm 5 \text{ mm/m}$
- Planor (UNE-EN 825): $\pm 6 \text{ mm}$

Les característiques de l'element han de complir les especificacions de la UNE-EN 13162.

FELTRE O PLACA AMB REVESTIMENT D'ALUMINI:

- Permeabilitat al vapor d'aigua:
- Feltre amb paper kraft d'alumini: $\leq 0,4 \text{ g cm/cm}^2 \text{ dia mm hg}$
- Placa: Nul·la

2.- CONDICIONS DE SUBMINISTRAMENT I EMMAGATZEMATGE

Subministrament: Embalat en rotlles en el cas de feltres o mantes o planxes primes i embalat en paquets, en el cas d'elements més rígids com pannells o planxes.

Emmagatzematge: Apilats horitzontalment sobre superfícies planes i netes, protegits de les pluges i les humitats.

3.- UNITAT I CRITERI D'AMIDAMENT

Unitat d'amidament: la indicada a la descripció de l'element

Criteri d'amidament: quantitat necessària subministrada a l'obra

4.- NORMATIVA DE COMPLIMENT OBLIGATORI

UNE-EN 13162:2002 Productos aislantes térmicos para aplicaciones en la edificación. Productos manufacturados de lana mineral (MW). Especificación.

5.- CONDICIONS DE CONTROL DE RECEPCIÓ

CONDICIONS DE MARCATGE I CONTROL DE LA DOCUMENTACIÓ:

Sobre la mateixa planxa, sobre l'etiqueta o sobre l'embalatge, han de figurar de forma clara i ben visible, les dades següents:

- Identificació del producte
- Identificació del fabricant
- Data de fabricació
- Identificació del torn i del lloc de fabricació
- Classificació segons la reacció al foc
- Resistència tèrmica
- Conductivitat tèrmica
- Gruix nominal
- Codi de designació segons el capítol 6 de la UNE-EN 13162
- Ha de portar el marcatge CE de conformitat amb el que disposa el Reial Decret 1328/1995, de



28 de juliol

- Llargària i amplària nominals

- Tipus de revestiment, en el seu cas

Si el material ha de ser component de la part cega del tancament exterior d'un espai habitable, el fabricant ha de declarar, com a mínim, els valors per les propietats higròtermiques següents, d'acord amb l'especificat en l'apartat 4.1 del DB HE 1:

- Conductivitat tèrmica (W/mK)

- Factor de resistència a la difusió del vapor d'aigua

Si el material ha de ser component del tancament exterior d'un edifici, el fabricant ha de declarar els valors de les propietats hidrúiques següents, d'acord amb l'especificat en l'apartat 4.1 del DB HS 1:

- Absorció d'aigua per capil·laritat

- Succió o tasa d'absorció d'aigua inicial (kg/m².min)

- Absorció d'aigua a llarg termini o per immersió total (% o g/m³)

El subministrador ha de posar a disposició de la DF en el cas que aquesta ho sol·liciti, la documentació següent, que acredita el marcatge CE, segons el sistema d'avaluació de conformitat aplicable, d'acord amb el que disposa l'apartat 7.2.1 del CTE: - Productes per a usos subjectes a reglamentacions sobre reacció al foc de Nivell o Classe: (A1 a E)***, F. *** Productes o materials que no necessiten sotmetre's a assaig de reacció al foc (per exemple productes o materials de la classe A1 conformement a la Decisió 96/603/CE, i les seves modificacions):

- Sistema 4: Declaració de Prestacions - Productes per a usos subjectes a reglamentacions sobre reacció al foc de Nivell o Classe: (A1, A2, B, C)***, D, E. ** Productes o materials per als quals una etapa clarament identificable en el procés de producció no suposa una millora en la classificació de reacció al foc (per exemple l'addició de retardadors d'ignició o la limitació de material orgànic), - Productes per a usos no subjectes a reglamentacions sobre reacció al foc: - Sistema 3: Declaració de Prestacions - Productes per a usos subjectes a reglamentacions sobre reacció al foc de Nivell o Classe: (A1, A2, B, C)*. * Productes o materials per als quals una etapa clarament identificable en el procés de producció suposa una millora en la classificació de reacció al foc (per exemple l'addició de retardadors d'ignició o la limitació de material orgànic): - Sistema 1: Declaració de Prestacions

El fabricant ha de facilitar, si se li demana, el certificat de conformitat dels valors declarats evaluats segons la UNE-EN 13172.

OPERACIONS DE CONTROL:

El control de recepció de material verificarà que les característiques dels materials són coincidents amb l'establert en la DT. Aquest control ha de complir l'especificat en l'apartat 7.2 del CTE.

Control de documentació: documents d'origen (full de subministrament i etiquetat), certificat de garantia del fabricant, en el seu cas, (signat per persona física) i els documents de conformitat o autoritzacions administratives exigides, inclòs la documentació corresponent al marcatge CE quan sigui pertinent.

Control mitjançant distintius de qualitat i avaluacions d'idoneïtat: En el cas que el fabricant disposi de marques de qualitat, ha d'aportar-ne la documentació corresponent.

Control de recepció mitjançant assaigs: Si el material disposa d'una marca legalment reconeguda a un país de la CEE (Marcatge CE, AENOR, etc.) es podrà prescindir dels assaigs de control de recepció de les característiques del material garantides per la marca; i la DF sol·licitarà en aquest cas, els resultats dels assaigs corresponents al subministrament rebut. En qualsevol cas, la DF podrà sol·licitar assaigs de control de recepció si ho creu convenient.

Inspecció visual del material en cada subministrament.

A la recepció dels productes es comprovarà:

- Correspondència amb els especificats en el plec de condicions i el projecte
- Que disposen de la documentació certificacions exigides
- Que es corresponen amb les propietats demandades
- Que han estat assajats amb la freqüència establerta

En el cas que es realitzi el control mitjançant assaigs, s'ha de fer les comprovacions següents:

- Abans de començar l'obra, cada vegada que canviï el subministrador, i al menys en una ocasió al llarg de l'obra per a cada tipus de placa, es realitzaran els assaigs d'identificació següents: - Percentatge de vidre i aglomerant (UNE 92208) - Densitat (UNE-EN 1602)
- Conductivitat tèrmica (UNE-EN 12667, UNE-EN 12939) - Reacció al foc
- Determinació sobre un 10% de les plaques rebudes en cada subministrament de les característiques geomètriques següents (UNE 92209) - Amplària - Llargària - Gruix

CRITERIS DE PRESA DE MOSTRES:

Els controls s'han de realitzar segons les instruccions de la DF i els criteris indicats a les normes de procediment corresponents.

INTERPRETACIÓ DE RESULTATS I ACTUACIONS EN CAS D'INCOMPLIMENT:

No s'admetran les plaques que no es presentin en bon estat, degudament etiquetades i acompanyades amb el corresponent certificat de qualitat del fabricant on es garanteixin les condicions exigides.

Els resultats dels assaigs d'identificació compliran les condicions del plec. En cas d'incompliment en una comprovació, es repetirà l'assaig sobre dues mostres més del mateix lot, acceptant-ne el conjunt, quan aquests resultin satisfactoris.



En cas d'incompliment d'una comprovació geomètrica, es rebutjarà el rotlle corresponent, incrementant-ne el control, en primer lloc, fins al 20%, i si continuen les irregularitats, fins al 100% del subministrament.

B7 MATERIALS PER A IMPERMEABILITZACIONS I AÏLLAMENTS

B7J MATERIALS PER A JUNTS, SEGELLATS I RECONSTRUCCIÓ VOLUMS

B7J1- CINTA PER A JUNTS

0.- ELEMENTS QUE CONTEMPLA EL PLEC

B7J1-OSLO.

1.- DEFINICIÓ I CONDICIONS DELS ELEMENTS

Materials amb finalitats diverses per a col·laborar i complementar l'elaboració de junts i segellats.

S'han considerat els tipus següents:

- Cinta de cautxú cru
- Cinta de paper resistent per a junts de plaques de cartó-guix
- Cinta reforçada amb dues làmines metàl·liques per a cantonera de plaques de cartó-guix
- Emprimació prèvia per a segellats

CINTES PER A JUNTS EN PLAQUES DE GUIX LAMINAT:

Amplària: ≥ 5 cm

Estabilitat dimensional de la cinta de paper:

- Amplària: $< 0,4\%$
- Llargària: $< 2,5\%$

Resistència al trencament: $\geq 4,0$ N per mm d'amplària

2.- CONDICIONS DE SUBMINISTRAMENT I EMMAGATZEMATGE

CINTA:

Subministrament: En rotlles de diferents mides.

Emmagatzematge: En llocs protegits de la intempèrie i de manera que no s'alterin les seves característiques.

CINTES PER A JUNTS EN PLAQUES DE GUIX LAMINAT:

El subministrador ha de posar a disposició de la DF en el cas que aquesta ho sol·liciti, la documentació següent, que acredita el marcatge CE, segons el sistema d'avaluació de conformitat aplicable, d'acord amb el que disposa l'apartat 7.2.1 del CTE:

Producte	Ús previst	Característiques	Sistema
Material per a junts de plaques guix laminat	Per a tots els usos que estiguin sotmesos a reglamentació de foc	Reacció al foc	3/4
		Altres	4
	Per a situacions i usos no contemplats anteriorment	Tots	4

(productes que requereixen assaig): Declaració de prestacions. - Sistema 3: Declaració de prestacions

El símbol de marcat de conformitat CE ha d'anar estampat sobre el producte o bé en l'etiqueta, embalatge o documentació comercial.

El símbol de marcatge CE ha d'anar acompanyat de la següent informació:

- Número o marca comercial i adreça registrada del fabricant
- Els dos últims díigits de l'any en que es va fixar el marcat
- Referència a la norma UNE-EN 13963
- Descripció del producte: nom genèric, material i ús previst
- Informació sobre les característiques essencials

3.- UNITAT I CRITERI D'AMIDAMENT

Unitat d'amidament: la indicada a la descripció de l'element

Criteri d'amidament: quantitat necessària subministrada a l'obra

4.- NORMATIVA DE COMPLIMENT OBLIGATORI

CINTES PER A JUNTS EN PLAQUES DE GUIX LAMINAT:

UNE-EN 13963:2006 Material para juntas para placas de yeso laminado. Definiciones,

Codi Validació: 7T32599S7TZRO3LCKXXNYJG3
 Verificació: https://castellersol.eadministracio.cat/
 Document signat electrònicament des de la plataforma esPublico Gestiona | Pàgina 204 de 366



especificaciones y métodos de ensayo.

B7 MATERIALS PER A IMPERMEABILITZACIONS I AÏLLAMENTS

B7J MATERIALS PER A JUNTS, SEGELLATS I RECONSTRUCCIÓ VOLUMS

B7J6- MASSILLA PER A SEGELLAT DE PLAQUES DE GUIX LAMINAT

0.- ELEMENTS QUE CONTEMPLA EL PLEC

B7J6-0GSL.

1.- DEFINICIÓ I CONDICIONS DELS ELEMENTS

Materials plàstics de diferent composició, sense forma específica que serveixen per a tancar un junt entre materials d'obra per a que en quedi garantida l'estanquitat.

S'han considerat els tipus següents:

- Massilla de silicona: Màstic monocomponent de cautxú de silicona, d'elasticitat permanent, amb sistema reactiu acètic (àcid), aminic (bàsic) o neutre
- Massilla de polisulfurs bicomponent: Màstic elastòmer bicomponent de resines epoxi i cautxú de polisulfurs amb additius i càrregues
- Massilla de poliuretà monocomponent o bicomponent: Màstic de poliuretà amb additius i càrregues d'elasticitat permanent
- Massilla acrílica: Màstic monocomponent de consistència plàstica de polímers acrílics en dispersió aquosa, amb additius i càrregues
- Massilla de butils: Màstic monocomponent tixotròpic de cautxú butil d'elasticitat permanent
- Massilla d'oleo-resines: Màstic monocomponent d'oleo-resines amb additius i càrregues de plasticitat permanent
- Massilla de cautxú-asfalt: Massilla d'aplicació en fred, a base de betums asfàtics, resines, fibres minerals i elastòmers
- Massilla asfàtica d'aplicació en calent, a base de betums modificats amb elastòmers i càrregues minerals
- Escuma de poliuretà en aerosol: Escuma monocomponent autoexpandible
- Massilla per a junt de plaques de guix laminat

CARACTERÍSTIQUES GENERALS:

No ha de tenir grumolls ni principis d'aglomeració.

Excepte la massilla de cautxú-asfalt, l'asfàtica i la utilitzada per a plaques de cartó-guix, la resta de massilles han de tenir la consistència adequada per a la seva aplicació amb pistola.

Característiques físiques:

Tipus massilla	Densitat a 20°C (g/cm3)	Temperatura d'aplicació	Deformació màx. a 5°C	Resistència a temperatura
Silicona neutra	1,07-1,15	-10 - +35°C	20-30%	-45 - +200°C
Silicona àcida o bàsica	1,01-1,07	-10 - +35°C	20-30%	-
Polisulfur bicomponent	>= 1,35	-10 - +35°C	30%	-30 - +70°C
Poliuretà monocomponent	1,2	5 - 35°C	15-25%	-30 - +70°C
Poliuretà bicomponent	1,5-1,7	5 - 35°C	25%	-50 - +80°C
Acrílica	1,5-1,7	5 - 40°C	10-15%	-15 - +80°C
De butils	1,25-1,65	15 - 30°C	10%	-20 - +70°C
D'oleo-resines	1,45-1,55	-10 - +35°C	10%	-15 - +80°C

Característiques mecàniques:

Tipus massilla	Resistència a la tracció (N/mm2)	Mòdul d'elasticitat al 100% d'allargament (N/mm2)	Duresa Shore A

Codi Validació: 7T32599S7TFZRO3LCKXXNYJG3
 Verificació: https://castellon.es/portal/verificacio/Document signat electrònicament des de la plataforma esPublico Gestiona | Pàgina 205 de 366

Silicona neutra	>= 0,7	0,2	12° - 20°
Silicona àcida	>= 1,6	0,5	25° - 30°
ó bàsica			
Polisulfur	>= 2,5	-	60°
bicomponent			
Poliuretà	>= 1,5	0,3	30° - 35°
monocomponent		0,3 - 0,37 N/mm2 (polimerització ràpida)	
Poliuretà	-	1,5	-
bicomponent			
Acrílica	-	0,1	-
De butils	-	-	15° - 20°

MASSILLA DE SILICONA:

Es vulcanitza a temperatura ambient per acció de la humitat de l'aire, i es converteix en una massa consistent i elàstica.

Base: Cautxú-silicona

Allargament fins al trencament:

- Neutra: >= 500%
- Àcida o bàsica: >= 400%

MASSILLA DE POLISULFURS BICOMPONENT:

Un cop mesclats ambdós components a temperatura >= 10°C es transforma en un material elastomèric que vulcanitza sense retraccions, i no li afecta la humitat.

La mescla ha de tenir un color uniforme en tota la seva superfície.

Base: Polisulfurs + reactiu

Temperatura òptima de la mescla: 10°C - 20°C

MASSILLA DE POLIURETÀ MONOCOMPONENT BICOMPONENT:

Es vulcanitza a temperatura ambient per acció de la humitat de l'aire, i es converteix en una massa consistent i elàstica.

La mescla ha de tenir un color uniforme en tota la seva superfície.

Base:

- Monocomponent: Poliuretà
- Bicomponent: Poliuretà + reactiu

Temperatura òptima de la mescla: 15°C - 20°C

MASSILLA ACRÍLICA:

El procés de reticulació comença a evaporar l'aigua de la massa, la qual es converteix en una pasta tixotròpica consistent i amb una certa elasticitat.

Base: Polímers acrílics

MASSILLA DE BUTILS:

Vulcanitza en evaporar-se el dissolvent i entrar en contacte amb l'aire, i es converteix en una pasta tixotròpica elàstica.

Base: Cautxú-butílic

MASSILLA D'OLEO-RESINES:

En contacte amb l'aire, forma una pel·lícula superficial protectora i resistent i manté l'interior plàstic.

Base: Oleo-resines

MASSILLA DE CAUTXÚ-ASFALT:

Mesclats els components, sense escalfar els materials a una temperatura >= 38°C, ha de donar un producte homogeni amb la consistència adequada per a la seva aplicació per abocament, pressió o extrusió, com a mínim 1 hora després de la seva preparació.

Base: Cautxú-asfalt

Resistència a la temperatura: 18°C - 100°C

MASSILLA ASFÀLTICA:

Resiliència a 25°C: 78%

ESCUMA DE POLIURETÀ EN AEROSOL:

Temps d'assecatge (23°C i 50% HR): 20-25 min

Densitat (DIN 53420): Aprox. 20 kg/m3

Temperatura d'aplicació: 5°C - 20°C

Resistència a la tracció (DIN 53571)

- a 20°C: 15 N/cm2
- a -20°C: 20 N/cm2

Comportament al foc (DIN 4102): Classe B2

Resistència a la temperatura: -40°C - +90°C

MASSILLA PER A JUNTS DE PLAQUES DE GUIX LAMINAT:

Ha de tenir la consistència adient per a la seva correcta aplicació.

El fabricant ha de subministrar les instruccions necessàries per a la seva aplicació.

Classificació dels materials:

DESCRIPCIÓ	Principal mecanisme d'adormiment	
	Pasta d'assecat (en pols o llesta per l'ús)	Pasta d'adormiment (Només en pols)



Pasta de farcit	1A	1B
Pasta d'acabat	2A	2B
Compost mixt	3A	3B
Pasta sense cinta	4A	4B

MASSILLA DE CAUTXÚ-ASFALT O ASFÀLTICA:

Característiques físiques:

Tipus	Densitat	Penetració a 25°C, 150g i 5s	Fluència a 60°C	Adherència
massilla	(g/cm3)	UNE 104-281(1-4)	UNE 104-281(6-3)	5 cicles a -18°C
		(mm)	(mm)	UNE 104-281(4-4)
Cautxú	1,35-1,5	<= 23,5	<= 5	Ha de complir
asfalt	(a 25°C)			
Asfàltica	1,35	<= 9	<= 5	Ha de complir

Les característiques anteriors s'han de determinar segons la norma UNE 104-233.

2.- CONDICIONS DE SUBMINISTRAMENT I EMMAGATZEMATGE

CONDICIONS GENERALS:

Subministrament: En envàs hermètic.

MASSILLA DE SILICONA, DE POLISULFURS, DE POLIURETÀ, ACRÍLICA, DE BUTILS, D'OLEO-RESINES O ASFÀLTICA:

Emmagatzematge: El producte s'ha d'emmagatzemar en el seu envàs tancat hermèticament, en posició vertical, en lloc sec i a una temperatura entre 5°C i 35°C.

Temps recomanat d'emmagatzematge de sis a dotze mesos.

MASSILLA DE CAUTXÚ-ASFALT:

Emmagatzematge: En el seu envàs tancat hermèticament i protegit de la intempèrie. Temps màxim d'emmagatzematge sis mesos.

ESCUMA DE POLIURETÀ:

Emmagatzematge: el producte s'ha d'emmagatzemar en el seu envàs tancat hermèticament i a temperatura ambient al voltant dels 20°C.

Temps màxim d'emmagatzematge nou mesos.

MASSILLA PER A PLAQUES DE GUIX LAMINAT:

Ha de ser subministrat pel mateix fabricant de les plaques que s'utilitzin, a fi d'assegurar-ne la compatibilitat dels materials.

Emmagatzematge: En envàs hermètic, protegit de la intempèrie.

3.- UNITAT I CRITERI D'AMIDAMENT

Unitat d'amidament: la indicada a la descripció de l'element

Criteri d'amidament: quantitat necessària subministrada a l'obra

4.- NORMATIVA DE COMPLIMENT OBLIGATORI

MASSILLA PER A PLAQUES DE GUIX LAMINAT:

UNE-EN 13963:2006 Material para juntas para placas de yeso laminado. Definiciones, especificaciones y métodos de ensayo.

5.- CONDICIONS DE CONTROL DE RECEPCIÓ

CONDICIONS DE MARCATGE I CONTROL DE LA DOCUMENTACIÓ:

Ha de portar impreses les dades següents:

- Nom del fabricant o marca comercial
- Identificació del producte
- Color (excepte la massilla per a plaques de cartó-guix o escuma de poliuretà)
- Instruccions d'ús
- Pes net o volum del producte
- Data de caducitat (excepte la massilla per a plaques de cartó-guix)

CONDICIONS DE MARCATGE I CONTROL DE LA DOCUMENTACIÓ EN MASSILLA PER A PLAQUES DE GUIX LAMINAT:

El subministrador ha de posar a disposició de la DF en el cas que aquesta ho sol·liciti, la documentació següent, que acredita el marcatge CE, segons el sistema d'avaluació de conformitat aplicable, d'acord amb el que disposa l'apartat 7.2.1 del CTE: - Productes per a usos subjectes a reglamentacions sobre reacció al foc de Prestacio o Característica: Altres, - Productes per a usos subjectes a reglamentacions sobre reacció al foc de Prestacio o Característica: Reacció al foc. Productes que satisfan la Decisió de la Comissió 96/603/CE modificada, - Productes per a usos no subjectes a reglamentacions sobre reacció al foc: Sistema 4: Declaració de Prestacions - Productes per a usos subjectes a reglamentacions sobre reacció al foc de Prestacio o Característica: Reacció al foc: - Sistema 3: Declaració de Prestacions

El símbol de marcat de conformitat CE ha d'anar estampat sobre el producte o bé en l'etiqueta, embalatge o documentació comercial.

El símbol de marcatge CE ha d'anar acompanyat de la següent informació:

- Número o marca comercial i adreça registrada del fabricant
- Els dos últims dígits de l'any en que es va fixar el marcat
- Referència a la norma UNE-EN 13963
- Descripció del producte: nom genèric, material i ús previst
- Informació sobre les característiques essencials



B8 MATERIALS PER A REVESTIMENTS

B84 MATERIALS PER A CELS RASOS

B841 PLAQUES D'ESCAIOLA

0.- ELEMENTS QUE CONTEMPLA EL PLEC

B8411C50.

1.- DEFINICIÓ I CARACTERÍSTIQUES DELS ELEMENTS

Peça prefabricada d'escaiola que pot incorporar altres materials com fibres vegetals o minerals, per a utilitzar en cel rasos fixes o desmuntables.

S'han considerat els tipus de placa següents:

- Per a revestir, per a cel ras fix
- De cara vista, per a cel ras fix
- De cara vista, per a cel ras desmuntable amb entramat vist (plaques tipus A)
- De cara vista, per a cel ras desmuntable amb entramat semivist (plaques tipus B)
- De cara vista, per a cel ras desmuntable amb entramat ocult (plaques tipus C)

S'han considerat les característiques especials següents:

- Plaques fonoabsorbents
- Plaques no fonoabsorbents

CARACTERÍSTIQUES GENERALS:

En el cas de que el material s'utilitzi en obra pública, l'acord de Govern de la Generalitat de Catalunya de 9 de juny de 1998, exigeix que els materials siguin de qualitat certificada o puguin acreditar un nivell de qualitat equivalent, segons les normes aplicables als estats membres de la Unió Europea o de l'Associació Europea de Lliure Canvi.

També en aquest cas, es procurarà que els esmentats materials disposin de l'etiqueta ecològica europea, regulada en el Reglament 880/1992/CEE o bé altres distintius de la Comunitat Europea.

La cara exterior ha de ser plana de superfície uniforme, sense pols, fissures, eflorescències o d'altres defectes.

Els angles i les arestes vistes han de ser rectes.

Humitat en el moment del subministrament:

- contingut d'humitat mig: $\leq 6\%$
- per a qualsevol valor individual: $\leq 8\%$

Toleràncies de les plaques d'escaiola per a cels rasos continus (UNE-EN 14246):

- Tolerància de llargària (mida nominal de 1000 a 1500 mm): ± 3 mm
- Tolerància d'amplària (mida nominal de 600 a 1000 mm): ± 3 mm
- Gruix total (mida nominal de 12, 15 ó 20 mm): ± 2 mm

Toleràncies de les plaques d'escaiola per a cel rasos desmuntables (UNE-EN 14246):

- Llargària:
 - Cantell tipus A, B ó C (dimensió nominal 600 ó 1200 mm): ± 2 mm
- Amplària:
 - Cantell tipus A, B ó C (dimensió nominal 600 mm): ± 2 mm
- Gruix total:
 - Cantell tipus A (gruix total 15 mm): ± 2 mm
 - Cantell tipus B (gruix total 22 mm): ± 2 mm
 - Cantell tipus C (gruix total 30 mm): ± 2 mm

PLACA PER A REVESTIR:

La superfície de la cara ha de ser llisa, apta per anar enguixada.

PLACA FONOABSORBENT DE CARA VISTA:

La cara vista ha d'estar perforada i ha de dur absorbent acústic a la cara oculta.

PLACA PER A CEL RAS FIX:

La cara oculta ha de tenir una rugositat suficient per a permetre l'adherència de les estopades. Pot tenir nervis rigiditzadors.

PLACA PER A CEL RAS DESMUNTABLE:

Gruix:

- Per a entramat vist: $\geq 1,5$ cm
- Per a entramat ocult: ≥ 3 cm

Fletxa (la placa recolzada sobre dos punts): $\leq 0,5$ mm

Pes:

- Per cel ras fix: ≤ 16 kg/m²



- Abans de començar l'obra, cada vegada que canviï el subministrador, i per cada 500 m2 d'un mateix tipus de placa que arribi a l'obra, es demanaran al contractista els certificats del fabricant que garanteixin el compliment del plec de condicions tècniques, incloent els resultats dels assaigs següents, realitzats per un laboratori acreditat:
 - Plaquas d'escaiola (UNE-EN 14246):
 - Dimensions (6 uds escaiola sostres)
 - Planor (6 uds escaiola sostres)
 - Humitat (6 uds escaiola sostres)

En cas de no presentar aquests resultats, o que la DF tingui dubtes de la seva representativitat, es realitzaran aquests assaigs sobre el material rebut, a càrrec del contractista.

- Es comprovaran, sobre 10 mostres rebudes en cada subministrament, les característiques geomètriques següents:
 - Amplària
 - Llargària
 - Gruix
 - Planor
 - Rectitud d'arestes
 - En cas de planxes metàl·liques perforades: diàmetre i separació de perforacions

CRITERIS DE PRESA DE MOSTRES:

S'han de seguir les instruccions de la DF i els criteris de les normes de procediment indicades en cada assaig.

INTERPRETACIÓ DE RESULTATS I ACTUACIONS EN CAS D'INCOMPLIMENT:

Control estructural i físic:

- No s'autoritzarà la col·locació de plaques que no vagin acompanyades del certificat del fabricant.
- Si en els terminis establerts al començar l'obra no es fa l'entrega dels certificats de qualitat del fabricant, es farà una sèrie completa d'assaigs a les plaques ecopinades a càrrec del contractista.
- Es repetirà l'assaig que no compleixi les especificacions sobre un total de 5 mostres del mateix lot.
- Només s'acceptarà el lot, quan els resultats obtinguts sobre les 5 mostres resultin satisfactoris.

Control geomètric:

- Es repetirà l'assaig que no compleixi les especificacions sobre un total de 10 plaques del mateix lot.
- Només s'acceptarà el lot, quan els resultats obtinguts sobre les 10 plaques resultin satisfactoris.

B8 MATERIALS PER A REVESTIMENTS

B84 MATERIALS PER A CELS RASOS

B845- ESTRUCTURA PER A CEL RAS CONTINU DE PLAQUES DE GUIX LAMINAT

0.- ELEMENTS QUE CONTEMPLA EL PLEC

B845-2L8P.

1.- DEFINICIÓ I CONDICIONS DELS ELEMENTS

Conjunt format pels perfils horitzontals que conformaran l'entramat de suport de les peces del cel ras, els tirants o elements verticals per penjar l'entramat de l'estructura de l'edifici, les fixacions per subjectar els tirants, i els perfils perimetrals per a fixar el cel ras als elements verticals.

CARACTERÍSTIQUES GENERALS:

Les característiques dels materials que conformen l'estructura del cel ras estan regulades per la norma UNE-EN 13964.

Els element de fixació superior disposaran d'un DITE, sempre que existeixi la corresponent Guia de Document d'Idoneïtat Tècnic Europeu corresponent.

L'entramat de perfils ha de ser compatible amb el tipus de plaques o lames que suportarà. La distància entre eixos dels perfils, el sistema de fixació d'aquests, la separació d'elements de suspensió, l'amplada de la zona de recolzament de les plaques, la capacitat portant, el tipus de protecció i acabat, el sistema d'immobilització horitzontal, etc. han de ser els



indicats a la DT.

No han de tenir marques de plecs, cops ni altres defectes en el recobriment del galvanitzat. Han de tenir els forats necessaris per a la seva suspensió del sostre.

Els elements de suspensió han de permetre de regular l'alçària del pla del cel ras.

Si l'entramat és vist, la cara vista dels perfils ha d'anar acabada amb pintura de les característiques i del color exigits per la DF.

Les característiques següents han de complir amb els valors declarats pel fabricant, assajades segons la norma corresponent, dins del límit de tolerància indicat, en el seu cas:

- Reacció al foc (UNE-EN 13823)
- Capacitat portant (UNE-EN 13964)
- Durabilitat: classe d'exposició d'acord amb la taula 7 de la UNE-EN 13964
- Toleràncies i dimensions: ha de complir les definides a la taula 2 de la UNE-EN 13964

2.- CONDICIONS DE SUBMINISTRAMENT I EMMAGATZEMATGE

Subministrament: Embalats de manera que s'asseguri la seva rectitud.

Emmagatzematge: En posició horitzontal, sobre superfícies planes, sense contacte amb el terra i protegits de la brutícia i d'impactes.

3.- UNITAT I CRITERI D'AMIDAMENT

Unitat d'amidament: la indicada a la descripció de l'element

Criteri d'amidament: quantitat necessària subministrada a l'obra

4.- NORMATIVA DE COMPLIMENT OBLIGATORI

UNE-EN 13964:2006 Techos suspendidos. Requisitos y métodos de ensayo.

UNE-EN 13964:2006/A1:2008 Techos suspendidos. Requisitos y métodos de ensayo.

5.- CONDICIONS DE CONTROL DE RECEPCIÓ

CONDICIONS DE MARCATGE I CONTROL DE LA DOCUMENTACIÓ:

El subministrador ha de posar a disposició de la DF en el cas que aquesta ho sol·liciti, la documentació següent, que acredita el marcatge CE, segons el sistema d'avaluació de conformitat aplicable, d'acord amb el que disposa l'apartat 7.2.1 del CTE: - Productes per a acabat interior de sostres subjecte a reglamentacions sobre reacció al foc de Nivell o Classe: (A1 a E)***, F. *** Productes o materials que no necessiten sotmetre's a assaig de reacció al foc (per exemple productes o materials de la classe A1 conformement a la Decisió 96/603/CE, i les seves modificacions), - Productes per a acabat interior de sostres per a usos finals, excepte el subjecte a reglamentacions sobre resistència al foc, sobre reacció al foc i sobre substàncies perilloses i el subjecte als requisits de seguretat d'ús en vigor (fragilitat, resistència a la tracció per flexió i capacitat portant): - Sistema 4: Declaració de Prestacions - Productes per a acabat interior de sostres subjecte als requisits de seguretat d'ús en vigor (fragilitat, resistència a la tracció per flexió i capacitat portant), - Productes per a acabat interior de sostres subjecte a reglamentacions sobre reacció al foc de Nivell o Classe: (A1, A2, B, C)**, D, E. ** Productes o materials per als quals una etapa clarament identificable en el procés de producció no suposa una millora en la classificació de reacció al foc (per exemple l'addició de retardadors d'ignició o la limitació de material orgànic), - Productes per a acabat interior de sostres subjecte a reglamentacions sobre substàncies perilloses, - Productes per a acabat interior subjecte a reglamentacions sobre resistència al foc: - Sistema 3: Declaració de Prestacions - Productes per a acabat interior de sostres subjecte a reglamentacions sobre reacció al foc de Nivell o Classe: (A1, A2, B, C)*. * Productes o materials per als quals una etapa clarament identificable en el procés de producció suposa una millora en la classificació de reacció al foc (per exemple l'addició de retardadors d'ignició o la limitació de material orgànic): - Sistema 1: Declaració de Prestacions

A l'embalatge o a l'albarà de lliurament han de constar-hi les dades següents:

- Nom del fabricant o marca comercial
- El número i l'any d'aquesta norma, EN 13964:2004 i quan correspongui el número/data o referència de les modificacions/revisions a aquesta norma europea
- Els símbols corresponents al tipus i a les dimensions
- Identificació del material o materials
- Any i mes de fabricació
- Les característiques i el nivell de prestacions declarat pel fabricant

OPERACIONS DE CONTROL:

- El control de recepció de material verificarà que les característiques dels materials són coincidents amb l'establert en el projecte i plec de condicions (CTE Parte 1. Art.7.2).
- Control de documentació: documents d'origen (full de subministrament i etiquetat), certificat de garantia del fabricant (signat per persona física) i els documents de conformitat o autoritzacions administratives exigides, inclòs la documentació corresponent al marcatge CE.

INTERPRETACIÓ DE RESULTATS I ACTUACIONS EN CAS D'INCOMPLIMENT:

No s'admetrà cap material amb característiques inferiors a les indicades al projecte, ni materials amb deficiències a la documentació de marcatge CE.



B8 MATERIALS PER A REVESTIMENTS

B89 MATERIALS PER A PINTURES

0.- ELEMENTS QUE CONTEMPLA EL PLEC

B891-0P02,B89ZPD00.

1.- DEFINICIÓ I CARACTERÍSTIQUES DELS ELEMENTS

Pintures, pastes i esmalts.

S'han considerat els tipus següents:

- Pintura a la cola: Pintura a l'aigua formada per un aglomerant a base de coles cel·lulòsiques o anilacions i pigments resistents als àlcalis
- Pintura a la calç: Dissolució en aigua, l'aglutinant i el pigment de la qual és l'hidròxid de calç o la calç apagada
- Pintura al ciment: Dissolució en aigua de ciment blanc tractat i pigments resistents a l'alcalinitat
- Pintura al làtex: Pintura a base de polímers vinílics en dispersió
- Pintura plàstica: Pintura formada per un aglomerant a base d'un polímer sintètic, en dispersió aquosa i pigments càrrega-estenedors resistents als àlcalis i a la intempèrie
- Pintura acrílica: Pintura formada per copolímers acrílics amb pigments i càrregues inorgàniques, en una dispersió aquosa. Seca a l'aire per evaporació del dissolvent
- Esmalt gras: Pintura formada per olis secants barrejats amb resines dures, naturals o sintètiques i dissolvents
- Esmalt sintètic: Pintura formada per un aglomerant de resines alquídiques, soles o modificades, pigments resistents als àlcalis i a la intempèrie i additius modificadors de la brillantor. Seca a l'aire per evaporació del dissolvent
- Esmalt de poliuretà d'un component: Pintura formada per un aglomerant de resines de poliuretà, soles o modificades, que catalitzen amb la humitat atmosfèrica i pigments resistents als àlcalis i a la intempèrie, dissolta en dissolvents adequats
- Esmalt de poliuretà de dos components: Pintura formada per copolímers de resines de poliuretà fluidificades i pigmentades. Seca per polimerització mitjançant un catalitzador
- Esmalt de poliuretà uretanat: Pintura formada per resines uretanades
- Esmalt epoxi: Revestiment de resines epoxi, format per dos components: un enduridor i una resina, que cal barrejar abans de l'aplicació. Seca per reacció química dels dos components
- Esmalt en dispersió acrílica: Copolímers acrílics en una emulsió aquosa
- Esmalt de clorcautxú: Seca a l'aire per evaporació del dissolvent
- Pasta plàstica de picar: Pintura formada per un vehicle a base d'un polímer sintètic, en dispersió aquosa i pigments càrrega-estenedors resistents als àlcalis i a la intempèrie

PINTURA A LA COLA:

Característiques de la pel·lícula líquida:

- Amb l'envàs ple i al cap de 3 minuts d'agitació (INTA 16 32 03) no ha de tenir coàguls, pells, dipòsits durs ni flotació de pigments.
- Ha de tenir una consistència adequada per a la seva aplicació amb brotxa o amb corró. Ha de fer córrer la brotxa, ha de fluir, ha d'anivellar bé i ha de deixar una capa uniforme després de l'assecat
- Finor de molta dels pigments (INTA 16 02 55): < 50 micres
- Temperatura d'inflamació (INTA 16 02 32A): Ininflamable
- Temps d'assecatge a 23°C ± 2°C i 50% ± 5% HR (INTA 16 02 29):
 - Al tacte: 2 h
 - Totalment sec: 4 h

Característiques de la pel·lícula seca:

- La pintura ha de ser de color estable.
- Adherència (UNE 48032): ≤ 2

PINTURA A LA CALÇ:

Un cop preparada ha de tenir una consistència adequada per a la seva aplicació amb brotxa, corró o procediments neumàtics fins a l'impregnació dels porus de la superfície a tractar. Després d'assecar-se s'han d'aplicar dues capes d'acabat.

Un cop seca, ha de ser resistent a la intempèrie, ha d'endurir amb la humitat i el temps i ha de tenir propietats microbicides.

PINTURA AL CIMENT:

Un cop preparada ha de tenir una consistència adequada per a la seva aplicació amb brotxa, corró o pistola fins a l'impregnació de la superfície a tractar.

Un cop seca ha de ser resistent a la intempèrie.

PINTURA AL LÀTEX:

Característiques de la pel·lícula líquida:

- Amb l'envàs ple i al cap de 3 minuts d'agitació (INTA 16 32 03) no ha de tenir coàguls, pells, ni dipòsits durs



- Un cop preparada ha de fer córrer la brotxa, ha de fluir, ha d'anivellar bé i ha de deixar una capa uniforme després de l'assecat
- Temps d'assecatge a 23°C ± 2°C i 50% ± 5% HR (INTA 16 02 29):
 - Al tacte: < 30
 - Totalment sec: < 2 h

Característiques de la pel·lícula seca:

- Adherència (UNE 48032): ≤ 2

PINTURA PLÀSTICA:

Característiques de la pel·lícula líquida:

- La pintura continguda al seu envàs original recentment obert, no ha de presentar senyals de putrefacció, pells ni materies estranyes.
- Amb l'envàs ple i sotmesa a agitació (UNE_EN 21513 i UNE 48-083) no ha de tenir coàguls, pells, dipòsits durs ni flotació de pigments
- Ha de tenir una consistència adequada per a la seva aplicació amb brotxa o amb corró. Ha de fer córrer la brotxa, ha de fluir, ha d'anivellar bé i ha de deixar una capa uniforme després de l'assecat
- Finor de molta dels pigments (INTA 16 02 55): < 50 micres
- Temps d'assecatge a 23°C ± 2°C i 50% ± 5% HR (INTA 16 02 29):
 - Al tacte: < 1 h
 - Totalment sec: < 2 h
- Pes específic:
 - Pintura per a interiors: < 16 kN/m3
 - Pintura per a exteriors: < 15 kN/m3
- Rendiment: > 6 m2/kg
- Relació volum pigments + càrregues/volum pigments, pes càrregues, aglomerat sòlid (PVC): < 80%

Característiques de la pel·lícula seca:

- La pintura ha de ser de color estable, i per a exteriors, insaponificable.
- Adherència (UNE 48032): ≤ 2
- Capacitat de recobriment (UNE 48259): Relació constant ≥ 0,98
- Resistència al rentat (DIN 53778):
 - Pintura plàstica per a interiors o pasta plàstica: ≥ 1000 cicles
 - Pintura plàstica per a exteriors: ≥ 5000 cicles
- Solidesa a la llum (NF-T-30.057): Ha de complir
- Transmissió del vapor d'aigua (NF-T-30.018): Ha de complir

PINTURA PLÀSTICA PER A EXTERIORS:

Resistència a la immersió (UNE 48-144): No s'observen canvis o defectes

Resistència a la intempèrie (DIN 18363): Ha de complir

Resistència a l'abrasió (NF-T-30.015): Ha de complir

Resistència a la calor (UNE 48-033): Ha de complir

PINTURA ACRÍLICA:

Característiques de la pel·lícula líquida:

- Un cop preparada ha de tenir una consistència adequada per a la seva aplicació amb brotxa, corró o procediments pneumàtics
- Temps d'assecatge a 23°C ± 2°C i 50% ± 5% HR (INTA 16 02 29):
 - Al tacte: < 4 h
 - Totalment sec: < 14 h

Característiques de la pel·lícula seca:

- La pintura ha de ser de color estable i insaponificable.
- Ha de ser resistent a la intempèrie.

ESMALT GRAS:

Un cop preparada ha de tenir una consistència adequada per a la seva aplicació amb brotxa, corró o pistola fins a l'impregnació de la superfície a tractar.

Temperatura d'inflamació (INTA 16 02 32A): > 30°C

Temps d'assecatge a 23°C ± 2°C i 50% ± 5% HR (INTA 16 02 29):

- Al tacte: < 1 h
- Totalment sec: < 6 h

Un cop sec, ha de tenir bona resistència al fregament i al rentat.

ESMALT SINTÈTIC:

No ha de tenir resines fenòliques (INTA 16 04 23) ni de colofonia (INTA 16 04 22).

Característiques de la pel·lícula líquida:

- Amb l'envàs ple i al cap de 3 minuts d'agitació (INTA 16 32 03) no ha de tenir coàguls, pells, dipòsits durs ni flotació de pigments.
- Ha de tenir la consistència adequada per a la seva aplicació amb brotxa. Ha de fer córrer la brotxa, ha de fluir bé i ha de deixar una capa uniforme després de l'assecatge.
- Finor de molta dels pigments (INTA 16 02 55): < 25 micres
- Temperatura d'inflamació (INTA 16 02 32A): > 30°C
- Temps d'assecatge a 23°C ± 2°C i 50% ± 5% HR (INTA 16 02 29):
 - Al tacte: < 3 h
 - Totalment sec: < 8 h
- Material volàtil (INTA 16 02 31): ≥ 70 ± 5%
- Rendiment per a una capa de 30 micres: ≥ 5 m2/kg
- Índex d'anivellament a 23 ± 2°C i 50 ± 5% HR (INTA 16 02 89): ≥ 5



- Índex de desprendiments a $23 \pm 2^\circ\text{C}$ i $50 \pm 5\%$ HR (INTA 16 02 88): ≥ 4

Característiques de la pel·lícula seca:

- La pintura ha de ser de color estable i insaponificable.
- Adherència (UNE 48032): ≤ 2
- Ha de ser resistent a la intempèrie (INTA 16 06 02).
- Envelliment accelerat (INTA 16 06 55): < 6 unitats pèrdua de lluminositat (INTA 16 02 08)
- Resistència a l'abradió (UNE 56818): Danys moderats
- Esgroguement accelerat per colors amb reflectància aparent superior al 80% (INTA 160.603): $< 0,12$

ESMALT DE POLIURETÀ D'UN COMPONENT:

Característiques de la pel·lícula líquida:

- Amb l'envàs ple i al cap de 3 minuts d'agitació (INTA 16 32 03) no ha de tenir coàguls, pells, dipòsits durs ni flotació de pigments.
- Ha de tenir la consistència adequada per a la seva aplicació amb brotxa. Ha de fer córrer la brotxa, ha de fluir bé i ha de deixar una capa uniforme després de l'assecatge.
- Temperatura d'inflamació (INTA 16 02 32A): $> 30^\circ\text{C}$
- Temps d'assecatge a $23^\circ\text{C} \pm 2^\circ\text{C}$ i $50\% \pm 5\%$ HR (INTA 16 02 29):
 - Al tacte: < 3 h
 - Totalment sec: < 8 h
- Índex d'anivellament a $23 \pm 2^\circ\text{C}$ i $50 \pm 5\%$ HR (INTA 16 02 89): ≥ 5
- Índex de desprendiments a $23 \pm 2^\circ\text{C}$ i $50 \pm 5\%$ HR (INTA 16 02 88): ≥ 4

Característiques de la pel·lícula seca:

- La pintura ha de ser de color estable i insaponificable.
- Adherència (UNE 48032): ≤ 2
- Ha de ser resistent a la intempèrie (INTA 16 06 02).
- Envelliment accelerat (INTA 16 06 05): < 6 unitats pèrdua de lluminositat (INTA 16 02 08)
- Resistència a l'abradió (UNE 56818): Danys petits
- Adherència i resistència a l'impacte:

	A les 24 h	Al cap de 7 dies
Adherència al quadriculat:	100%	100%
Impacte directe o indirecte:		
Bola de 12,5 des de 50 cm (INTA 160.266)	Bé	Ha de complir

- Resistència a la càrrega concentrada en moviment (UNE 56-814): Danys moderats
- Resistència a la càrrega rodant (UNE 56-815): Danys petits
- Resistència a la càrrega arrossegada (UNE 56-816): Danys petits
- Resistència al ratllat (UNE 48-173): Resistent
- Resistència a la calor (UNE 48-033): Ha de complir
- Resistència química:
 - A l'àcid cítric al 10%: 15 dies
 - A l'àcid làctic al 5%: 15 dies
 - A l'àcid acètic al 5%: 15 dies
 - A l'oli de cremar: Cap modificació
 - Al xilol: Cap modificació
 - Al clorur sòdic al 20%: 15 dies
 - A l'aigua: 15 dies

ESMALT DE POLIURETÀ DE DOS COMPONENTS:

Cal barrejar els dos components abans de l'aplicació.

Característiques de la pel·lícula líquida:

- Ha de tenir la consistència adequada per a la seva aplicació amb brotxa. Ha de fer córrer la brotxa, ha de fluir bé i ha de deixar una capa uniforme després de l'assecatge.
- Temperatura d'inflamació (INTA 16 02 32A): $> 30^\circ\text{C}$
- Temps d'assecatge a $23^\circ\text{C} \pm 2^\circ\text{C}$ i $50\% \pm 5\%$ HR (INTA 16 02 29):
 - Al tacte: < 3 h
 - Totalment sec: < 8 h

Característiques de la pel·lícula seca:

- La pintura ha de ser de color estable i insaponificable.
- Adherència (UNE 48032): ≤ 2
- Ha de ser resistent a la intempèrie (INTA 16 06 02).
- Envelliment accelerat (INTA 16 06 55): < 6 unitats pèrdua de lluminositat (INTA 16 02 08)
- Resistència a l'abradió (UNE 56818): Danys petits
- Ha de tenir bona resistència química als àcids diluïts, als hidrocarburs, les sals i als detergents.

ESMALT DE POLIURETÀ URETANAT:

Un cop preparada ha de tenir una consistència adequada per a la seva aplicació amb brotxa corró o pistola fins a l'impregnació de la superfície a tractar.

Temps d'assecatge a 20°C : 1 - 2 h

Ha de tenir bona resistència a l'aigua salada i al sol.

ESMALT DE DISPERSIÓ ACRÍLICA:

Un cop preparada ha de tenir una consistència adequada per a la seva aplicació amb brotxa corró o pistola fins a l'impregnació de la superfície a tractar.



Temperatura d'inflamació (INTA 16 02 32A): Ininflamable

Temps d'assecatge a 23°C ± 2°C i 50% ± 5% HR (INTA 16 02 29):

- Al tacte: < 20 min
- Totalment sec: < 1 h

ESMALT DE CLORCAUTXÚ:

Un cop preparada ha de tenir una consistència adequada per a la seva aplicació amb brotxa o corró.

Temps d'assecatge a 23°C ± 2°C i 50% ± 5% HR (INTA 16 02 29):

- Al tacte: < 30 min
- Totalment sec: < 2 h

Ha de ser resistent a l'aigua dolça i salada, als àcids i als àlcalis.

ESMALT EPOXI:

Un cop preparada ha de tenir una consistència adequada per a la seva aplicació amb brotxa, corró o pistola.

Temperatura d'inflamació (INTA 16 02 29): > 30°C

Temps d'assecatge a 23°C ± 2°C i 50% ± 5% HR (INTA 16 02 29):

- Al tacte: < 30 min
- Totalment sec: < 10 h

Ha de tenir bona resistència al desgast.

Ha de ser resistent a l'àcid làctic 1%, acètic 10%, clorhídric 20%, cítric 30%, sosa i solucions bàsiques, als hidrocarburs (benzina, querosè) als olis animals i vegetals, a l'aigua, als detergents i a l'alcohol etílic 10%.

Resistència mecànica (després de 7 dies de polimerització):

- Tracció: >= 16 N/mm²
- Compressió: >= 85 N/mm²

Resistència a la temperatura: 80°C

PASTA PLÀSTICA DE PICAR:

Característiques de la pel·lícula líquida:

- Amb l'envàs ple i al cap de 3 minuts d'agitació (INTA 16 32 03) no ha de tenir coàguls, pells, dipòsits durs ni flotació de pigments.

- Ha de tenir una consistència adequada.

- Finor de molta dels pigments (INTA 16 02 55): < 50 micres

- Temps d'assecatge a 23°C ± 2°C i 50% ± 5% HR (INTA 16 02 29):

- Al tacte: < 1 h
- Totalment sec: < 2 h

- Pes específic: < 17 kN/m³

- Relació: volum del pigment/volum de la resina (PVC): < 80%

Característiques de la pel·lícula seca:

- La pintura ha de ser de color estable i insaponificable.

- Adherència (UNE 48032): <= 2

- Resistència al rentat (DIN 53778):

- Pintura plàstica per a interiors o pasta plàstica: >= 1000 cicles
- Pintura plàstica per a exteriors: >= 5000 cicles

- Solidesa a la llum (NF-T-30.057): Ha de complir

- Transmissió del vapor d'aigua (NF-T-30.018): Ha de complir

- Resistència a la immersió (UNE 48-144): No s'observen canvis o defectes

- Resistència a la intempèrie (DIN 18363): Ha de complir

- Resistència a l'abradió (NF-T-30.015): Ha de complir

- Resistència a la calor (UNE 48-033): Ha de complir

2.- CONDICIONS DE SUBMINISTRAMENT I EMMAGATZEMATGE

PINTURA A LA COLA, AL LÀTEX, ACRÍLICA, PLÀSTICA, ESMALT GRAS, SINTÈTIC, DE POLIURETÀ, DE DISPERSIÓ ACRÍLICA, EPOXI I PASTA DE PICAR:

Subministrament: En pots o bidons.

Emmagatzematge: En llocs ventilats i no exposats al sol, dins del seu envàs tancat i sense contacte amb el terra. S'ha de preservar de les gelades.

PINTURA A LA CALÇ:

Subministrament de la calç aèria en terrossos o envasada.

La calç hidràulica ha de subministrar-se en pols.

Emmagatzematge: En llocs ventilats i no exposats al sol, dins del seu envàs tancat i sense contacte amb el terra. S'ha de preservar de les gelades.

PINTURA AL CIMENT:

Subministrament: En pols, en envasos adequats.

Emmagatzematge: En llocs ventilats i no exposats al sol, dins del seu envàs tancat i sense contacte amb el terra. S'ha de preservar de les gelades.

3.- UNITAT I CRITERIS D'AMIDAMENT

Unitat d'amidament: la indicada a la descripció de l'element

Criteri d'amidament: quantitat necessària subministrada a l'obra

4.- NORMATIVA DE COMPLIMENT OBLIGATORI



No hi ha normativa de compliment obligatori.

5.- CONDICIONS DE CONTROL DE RECEPCIÓ

CONDICIONS DE MARCATGE I CONTROL DE LA DOCUMENTACIÓ EN PINTURA A LA COLA, AL LÀTEX, ACRÍLICA, PLÀSTICA, ESMALT GRAS, SINTÈTIC, DE POLIURETÀ, DE DISPERSIÓ ACRÍLICA, EPOXI I PASTA DE PICAR:

A cada envàs hi ha d'haver les dades següents:

- Identificació del fabricant
- Nom comercial del producte
- Identificació del producte
- Codi d'identificació
- Pes net o volum del producte
- Data de caducitat
- Instruccions d'ús
- Dissolvents adequats
- Límits de temperatura
- Temps d'assecatge al tacte, total i de repintat
- Toxicitat i inflamabilitat
- Proporció de la barreja i temps d'utilització, en els productes de dos components
- Color i acabat, en la pintura plàstica o al làtex i en l'esmalt sintètic, de poliuretà

CONDICIONS DE MARCATGE I CONTROL DE LA DOCUMENTACIÓ EN PINTURA A LA CALÇ:

A cada envàs hi ha d'haver les dades següents:

- Identificació del fabricant
- Nom comercial del producte
- Identificació del producte
- Codi d'identificació
- Pes net o volum del producte
- Toxicitat i inflamabilitat

CONDICIONS DE MARCATGE I CONTROL DE LA DOCUMENTACIÓ EN PINTURA AL CIMENT:

A cada envàs hi ha d'haver les dades següents:

- Identificació del fabricant
- Nom comercial del producte
- Identificació del producte
- Codi d'identificació
- Pes net o volum del producte
- Instruccions d'ús
- Temps d'estabilitat de la barreja
- Temperatura mínima d'aplicació
- Temps d'assecatge
- Rendiment teòric en m/l
- Color

OPERACIONS DE CONTROL:

Els punts de control més destacables són els següents:

- En cada subministrament d'esmalt, es comprovarà que l'etiquetatge dels envasos contingui les dades exigides a les especificacions.

El control de recepció de material verificarà que les característiques dels materials són coincidents amb l'establert en la DT. Aquest control ha de complir l'especificat en l'apartat 7.2 del CTE.

Control de documentació: documents d'origen (full de subministrament i etiquetat), certificat de garantia del fabricant, en el seu cas, (signat per persona física) i els documents de conformitat o autoritzacions administratives exigides, inclòs la documentació corresponent al marcatge CE quan sigui pertinent.

Control mitjançant distintius de qualitat i avaluacions d'idoneïtat: En el cas que el fabricant disposi de marques de qualitat, ha d'aportar-ne la documentació corresponent

Control de recepció mitjançant assaigs: Si el material disposa d'una marca legalment reconeguda a un país de la CEE (Marcatge CE, AENOR, etc.) es podrà prescindir dels assaigs de control de recepció de les característiques del material garantides per la marca; i la DF sol·licitarà en aquest cas, els resultats dels assaigs corresponents al subministrament rebut. En qualsevol cas, la DF podrà sol·licitar assaigs de control de recepció si ho creu convenient.

- Comprovació de l'estat de conservació de la pintura, en un 10 % dels pots rebuts (INTA 16.02.26).

OPERACIONS DE CONTROL EN PINTURA PLÀSTICA:

- Recepció del certificat de qualitat del fabricant, on constin els resultats dels assaigs següents:
 - Determinació de la finor de mòlta dels pigments INTA 16.02.55 (10.57)
 - Temps d'assecatge INTA 16.02.29 (6.57)
 - Pes específic UNE EN ISO 2811-1
 - Capacitat de cobriment en humitat INTA 16.02.62(9.82)
 - Capacitat de cobriment en sec INTA 16.02.61(2.58)
 - Conservació de la pintura (cada 100 m2) INTA 16.02.26

En cas de no rebre aquests resultats abans del inici de l'activitat, o que la DF no els



consideri representatius, el contractista haurà de realitzar els assaigs corresponents, al seu càrrec i fora del pressupost d'autocontrol.

OPERACIONS DE CONTROL EN ESMALT SINTÈTIC I DE POLIURETÀ:

- Recepció del certificat de qualitat del fabricant, on constin els resultats dels assaigs següents:
 - Esmalt sintètic:
 - Assaigs sobre la pintura líquida:
 - Determinació de la finor de mòlta dels pigments INTA 16.02.55 (10.57)
 - Punt d'inflamació INTA 16.02.32A (7.61)
 - Contingut matèria volàtil INTA 16.02.31A (10.7)
 - Índex d'anivellament INTA.16.02.89 (9.68)
 - Índex de despreniments INTA 16.02.88
 - Temps d'assecatge INTA 16.02.29 (6.57)
 - Assaigs sobre la pel·lícula seca:
 - Envelliment accelerat INTA 16.06.05 (10.74) ó UNE 48071
 - Resistència a l'abrasió d'una capa UNE 48250
 - Engroguiment accelerat INTA 16.06.05 (10.74) ó UNE 48071
 - Conservació de la pintura INTA 16.02.26
 - Esmalt de poliuretà:
 - Assaigs sobre la pintura líquida:
 - Punt d'inflamació INTA 16.02.32A (7.61)
 - Índex d'anivellament INTA.16.02.89 (9.68)
 - Índex de despreniments INTA 16.02.88
 - Temps d'assecatge INTA 16.02.29 (6.57)
 - Assaigs sobre la pel·lícula seca:
 - Envelliment accelerat INTA 16.06.05 (10.74) ó UNE 48071
 - Resistència al impacte UNE EN ISO 6272-1
 - Càrrega concentrada en moviment UNE EN ISO 6272-1
 - Resistència al ratllat UNE EN ISO 1518
 - Resistència a l'abrasió d'una capa UNE 48250
 - Resistència a agents químics UNE 48027
 - Conservació de la pintura INTA 16.02.26
 - Resistència al calor UNE 48033

En cas de no rebre aquests resultats abans del inici de l'activitat, o que la DF no els consideri representatius, el contractista haurà de realitzar els assaigs corresponents, al seu càrrec i fora del pressupost d'autocontrol.

CRITERIS DE PRESA DE MOSTRES:

Els controls s'han de realitzar segons les instruccions de la DF i els criteris indicats a les normes de procediment corresponents.

INTERPRETACIÓ DE RESULTATS I ACTUACIONS EN CAS D'INCOMPLIMENT:

No s'acceptaran els pots de pintura que no estiguin degudament etiquetats i/o certificats, així com els que presentin mal estat de conservació i/o emmagatzematge.

En cas d'observar deficiències en l'estat de conservació d'un pot, es rebutjarà la unitat corresponent i s'incrementarà la inspecció, en primera instància, fins al 20 % dels pots subministrats. Si es continuen observant irregularitats, es passarà a controlar el 100% del subministrament.

Els assaigs d'identificació han de resultar d'acord a les especificacions del plec i a les condicions garantides en el certificat del material. En cas d'incompliment, es realitzarà l'assaig sobre dues mostres més del mateix lot, acceptant-ne el conjunt sempre que els dos resultats estiguin d'acord a dites especificacions.

B8 MATERIALS PER A REVESTIMENTS

B89 MATERIALS PER A PINTURES

B891- ESMALT

0.- ELEMENTS QUE CONTEMPLA EL PLEC

B891-0P02.

1.- DEFINICIÓ I CONDICIONS DELS ELEMENTS

Pintures, pastes i esmalts.



S'han considerat els tipus següents:

- Pintura a la cola: Pintura a l'aigua formada per un aglomerant a base de coles cel·lulòsiques o anilacions i pigments resistents als àlcalis
- Pintura a la calç: Dissolució en aigua, l'aglutinant i el pigment de la qual és l'hidròxid de calç o la calç apagada
- Pintura al ciment: Dissolució en aigua de ciment blanc tractat i pigments resistents a l'alcalinitat
- Pintura al làtex: Pintura a base de polímers vinílics en dispersió
- Pintura plàstica: Pintura formada per un aglomerant a base d'un polímer sintètic, en dispersió aquosa i pigments càrrega-estenedors resistents als àlcalis i a la intempèrie
- Pintura acrílica: Pintura formada per copolímers acrílics amb pigments i càrregues inorgàniques, en una dispersió aquosa. Seca a l'aire per evaporació del dissolvent
- Esmalt gras: Pintura formada per olis secants barrejats amb resines dures, naturals o sintètiques i dissolvents
- Esmalt sintètic: Pintura formada per un aglomerant de resines alquídiques, soles o modificades, pigments resistents als àlcalis i a la intempèrie i additius modificadors de la brillantor. Seca a l'aire per evaporació del dissolvent
- Esmalt de poliuretà d'un component: Pintura formada per un aglomerant de resines de poliuretà, soles o modificades, que catalitzen amb la humitat atmosfèrica i pigments resistents als àlcalis i a la intempèrie, dissolta en dissolvents adequats
- Esmalt de poliuretà de dos components: Pintura formada per copolímers de resines de poliuretà fluidificades i pigmentades. Seca per polimerització mitjançant un catalitzador
- Esmalt de poliuretà uretanat: Pintura formada per resines uretanades
- Esmalt epoxi: Revestiment de resines epoxi, format per dos components: un enduridor i una resina, que cal barrejar abans de l'aplicació. Seca per reacció química dels dos components
- Esmalt en dispersió acrílica: Copolímers acrílics en una emulsió aquosa
- Esmalt de clorautxú: Seca a l'aire per evaporació del dissolvent
- Pasta plàstica de picar: Pintura formada per un vehicle a base d'un polímer sintètic, en dispersió aquosa i pigments càrrega-estenedors resistents als àlcalis i la intempèrie

PINTURA A LA COLA:

Característiques de la pel·lícula líquida:

- Amb l'envàs ple i al cap de 3 minuts d'agitació (INTA 16 32 03) no ha de tenir coàguls, pells, dipòsits durs ni flotació de pigments.
 - Ha de tenir una consistència adequada per a la seva aplicació amb brotxa o amb corró. Ha de fer córrer la brotxa, ha de fluir, ha d'anivellar bé i ha de deixar una capa uniforme després de l'assecat
 - Finor de mòlta dels pigments (INTA 16 02 55): < 50 micres
 - Temperatura d'inflamació (INTA 16 02 32A): Ininflamable
 - Temps d'assecatge a 23°C ± 2°C i 50% ± 5% HR (INTA 16 02 29): - Al tacte: 2 h -
- Totalment sec: 4 h

Característiques de la pel·lícula seca:

- La pintura ha de ser de color estable.
- Adherència (UNE 48032): ≤ 2

PINTURA A LA CALÇ:

Un cop preparada ha de tenir una consistència adequada per a la seva aplicació amb brotxa, corró o procediments neumàtics fins a l'impregnació dels porus de la superfície a tractar. Després d'assecar-se s'han d'aplicar dues capes d'acabat.

Un cop seca, ha de ser resistent a la intempèrie, ha d'endurir amb la humitat i el temps i ha de tenir propietats microbicides.

PINTURA AL CIMENT:

Un cop preparada ha de tenir una consistència adequada per a la seva aplicació amb brotxa, corró o pistola fins a l'impregnació de la superfície a tractar.

Un cop seca ha de ser resistent a la intempèrie.

PINTURA AL LÀTEX:

Característiques de la pel·lícula líquida:

- Amb l'envàs ple i al cap de 3 minuts d'agitació (INTA 16 32 03) no ha de tenir coàguls, pells, ni dipòsits durs
 - Un cop preparada ha de fer córrer la brotxa, ha de fluir, ha d'anivellar bé i ha de deixar una capa uniforme després de l'assecat
 - Temps d'assecatge a 23°C ± 2°C i 50% ± 5% HR (INTA 16 02 29): - Al tacte: < 30 -
- Totalment sec: < 2 h

Característiques de la pel·lícula seca:

- Adherència (UNE 48032): ≤ 2

PINTURA PLÀSTICA:

Característiques de la pel·lícula líquida:

- La pintura continguda al seu envàs original recentment obert, no ha de presentar senyals de putrefacció, pells ni materies estranyes.
- Amb l'envàs ple i sotmesa a agitació (UNE_EN 21513 i UNE 48-083) no ha de tenir coàguls, pells, dipòsits durs ni flotació de pigments
- Ha de tenir una consistència adequada per a la seva aplicació amb brotxa o amb corró. Ha de fer córrer la brotxa, ha de fluir, ha d'anivellar bé i ha de deixar una capa uniforme després de l'assecat
- Finor de mòlta dels pigments (INTA 16 02 55): < 50 micres



- Temps d'assecatge a 23°C ± 2°C i 50% ± 5% HR (INTA 16 02 29): - Al tacte: < 1 h -
- Totalment sec: < 2 h
- Pes específic: - Pintura per a interiors: < 16 kN/m3 - Pintura per a exteriors: < 15 kN/m3
- Rendiment: > 6 m2/kg
- Relació volum pigments + càrregues/volum pigments, pes càrregues, aglomerat sòlid (PVC): < 80%
- Característiques de la pel·lícula seca:
 - La pintura ha de ser de color estable, i per a exteriors, insaponificable.
 - Adherència (UNE 48032): ≤ 2
 - Capacitat de recobriment (UNE 48259): Relació constant ≥ 0,98
 - Resistència al rentat (DIN 53778): - Pintura plàstica per a interiors o pasta plàstica: ≥ 1000 cicles - Pintura plàstica per a exteriors: ≥ 5000 cicles
 - Solidesa a la llum (NF-T-30.057): Ha de complir
 - Transmissió del vapor d'aigua (NF-T-30.018): Ha de complir
- PINTURA PLÀSTICA PER A EXTERIORS:
 - Resistència a la immersió (UNE 48-144): No s'observen canvis o defectes
 - Resistència a la intempèrie (DIN 18363): Ha de complir
 - Resistència a l'abrasió (NF-T-30.015): Ha de complir
 - Resistència a la calor (UNE 48-033): Ha de complir
- PINTURA ACRÍLICA:
 - Característiques de la pel·lícula líquida:
 - Un cop preparada ha de tenir una consistència adequada per a la seva aplicació amb brotxa, corró o procediments pneumàtics
 - Temps d'assecatge a 23°C ± 2°C i 50% ± 5% HR (INTA 16 02 29): - Al tacte: < 4 h -
 - Totalment sec: < 14 h
- Característiques de la pel·lícula seca:
 - La pintura ha de ser de color estable i insaponificable.
 - Ha de ser resistent a la intempèrie.
- ESMALT GRAS:
 - Un cop preparada ha de tenir una consistència adequada per a la seva aplicació amb brotxa, corró o pistola fins a l'impregnació de la superfície a tractar.
 - Temperatura d'inflamació (INTA 16 02 32A): > 30°C
 - Temps d'assecatge a 23°C ± 2°C i 50% ± 5% HR (INTA 16 02 29):
 - Al tacte: < 1 h
 - Totalment sec: < 6 h
 - Un cop sec, ha de tenir bona resistència al fregament i al rentat.
- ESMALT SINTÈTIC:
 - No ha de tenir resines fenòliques (INTA 16 04 23) ni de colofonia (INTA 16 04 22).
 - Característiques de la pel·lícula líquida:
 - Amb l'envàs ple i al cap de 3 minuts d'agitació (INTA 16 32 03) no ha de tenir coàguls, pells, dipòsits durs ni flotació de pigments.
 - Ha de tenir la consistència adequada per a la seva aplicació amb brotxa. Ha de fer córrer la brotxa, ha de fluir bé i ha de deixar una capa uniforme després de l'assecatge.
 - Finor de mòlta dels pigments (INTA 16 02 55): < 25 micres
 - Temperatura d'inflamació (INTA 16 02 32A): > 30°C
 - Temps d'assecatge a 23°C ± 2°C i 50% ± 5% HR (INTA 16 02 29): - Al tacte: < 3 h -
 - Totalment sec: < 8 h
 - Material volàtil (INTA 16 02 31): ≥ 70 ± 5%
 - Rendiment per a una capa de 30 micres: ≥ 5 m2/kg
 - Índex d'anivellament a 23 ± 2°C i 50 ± 5% HR (INTA 16 02 89): ≥ 5
 - Índex de despeniments a 23 ± 2°C i 50 ± 5% HR (INTA 16 02 88): ≥ 4
 - Característiques de la pel·lícula seca:
 - La pintura ha de ser de color estable i insaponificable.
 - Adherència (UNE 48032): ≤ 2
 - Ha de ser resistent a la intempèrie (INTA 16 06 02).
 - Envelliment accelerat (INTA 16 06 55): < 6 unitats pèrdua de lluminositat (INTA 16 02 08)
 - Resistència a l'abrasió (UNE 56818): Danys moderats
 - Esgragueïment accelerat per colors amb reflectància aparent superior al 80% (INTA 160.603): < 0,12
- ESMALT DE POLIURETÀ D'UN COMPONENT:
 - Característiques de la pel·lícula líquida:
 - Amb l'envàs ple i al cap de 3 minuts d'agitació (INTA 16 32 03) no ha de tenir coàguls, pells, dipòsits durs ni flotació de pigments.
 - Ha de tenir la consistència adequada per a la seva aplicació amb brotxa. Ha de fer córrer la brotxa, ha de fluir bé i ha de deixar una capa uniforme després de l'assecatge.
 - Temperatura d'inflamació (INTA 16 02 32A): > 30°C
 - Temps d'assecatge a 23°C ± 2°C i 50% ± 5% HR (INTA 16 02 29): - Al tacte: < 3 h -
 - Totalment sec: < 8 h
 - Índex d'anivellament a 23 ± 2°C i 50 ± 5% HR (INTA 16 02 89): ≥ 5
 - Índex de despeniments a 23 ± 2°C i 50 ± 5% HR (INTA 16 02 88): ≥ 4
 - Característiques de la pel·lícula seca:
 - La pintura ha de ser de color estable i insaponificable.



- Adherència (UNE 48032): ≤ 2
- Ha de ser resistent a la intempèrie (INTA 16 06 02).
- Envelliment accelerat (INTA 16 06 05): < 6 unitats pèrdua de lluminositat (INTA 16 02 08)
- Resistència a l'abrasió (UNE 56818): Danys petits
- Adherència i resistència a l'impacte:

	A les 24 h	Al cap de 7 dies
Adherència al quadriculat:	100%	100%
Impacte directe o indirecte:		
Bola de 12,5 des de 50 cm (INTA 160.266)	Bé	Ha de complir

- Resistència a la càrrega concentrada en moviment (UNE 56-814): Danys moderats
- Resistència a la càrrega rodant (UNE 56-815): Danys petits
- Resistència a la càrrega arrossegada (UNE 56-816): Danys petits
- Resistència al ratllat (UNE 48-173): Resistent
- Resistència a la calor (UNE 48-033): Ha de complir
- Resistència química:
 - A l'àcid cítric al 10%: 15 dies
 - A l'àcid làctic al 5%: 15 dies
 - A l'àcid acètic al 5%: 15 dies
 - A l'oli de cremar: Cap modificació
 - Al xilol: Cap modificació
 - Al clorur sòdic al 20%: 15 dies
 - A l'aigua: 15 dies

ESMALT DE POLIURETÀ DE DOS COMPONENTS:

Cal barrejar els dos components abans de l'aplicació.

Característiques de la pel·lícula líquida:

- Ha de tenir la consistència adequada per a la seva aplicació amb brotxa. Ha de fer córrer la brotxa, ha de fluir bé i ha de deixar una capa uniforme després de l'assecatge.
- Temperatura d'inflamació (INTA 16 02 32A): $> 30^{\circ}\text{C}$
- Temps d'assecatge a $23^{\circ}\text{C} \pm 2^{\circ}\text{C}$ i $50\% \pm 5\%$ HR (INTA 16 02 29):
 - Al tacte: < 3 h
- Totalment sec: < 8 h

Característiques de la pel·lícula seca:

- La pintura ha de ser de color estable i insaponificable.
- Adherència (UNE 48032): ≤ 2
- Ha de ser resistent a la intempèrie (INTA 16 06 02).
- Envelliment accelerat (INTA 16 06 55): < 6 unitats pèrdua de lluminositat (INTA 16 02 08)
- Resistència a l'abrasió (UNE 56818): Danys petits
- Ha de tenir bona resistència química als àcids diluïts, als hidrocarburs, les sals i als detergents.

ESMALT DE POLIURETÀ URETANAT:

Un cop preparada ha de tenir una consistència adequada per a la seva aplicació amb brotxa, corró o pistola fins a l'impregnació de la superfície a tractar.

Temps d'assecatge a 20°C : 1 - 2 h

Ha de tenir bona resistència a l'aigua salada i al sol.

ESMALT DE DISPERSIÓ ACRÍLICA:

Un cop preparada ha de tenir una consistència adequada per a la seva aplicació amb brotxa, corró o pistola fins a l'impregnació de la superfície a tractar.

Temperatura d'inflamació (INTA 16 02 32A): Ininflamable

Temps d'assecatge a $23^{\circ}\text{C} \pm 2^{\circ}\text{C}$ i $50\% \pm 5\%$ HR (INTA 16 02 29):

- Al tacte: < 20 min
- Totalment sec: < 1 h

ESMALT DE CLORCAUTXÚ:

Un cop preparada ha de tenir una consistència adequada per a la seva aplicació amb brotxa o corró.

Temps d'assecatge a $23^{\circ}\text{C} \pm 2^{\circ}\text{C}$ i $50\% \pm 5\%$ HR (INTA 16 02 29):

- Al tacte: < 30 min
- Totalment sec: < 2 h

Ha de ser resistent a l'aigua dolça i salada, als àcids i als àlcalis.

ESMALT EPOXI:

Un cop preparada ha de tenir una consistència adequada per a la seva aplicació amb brotxa, corró o pistola.

Temperatura d'inflamació (INTA 16 02 29): $> 30^{\circ}\text{C}$

Temps d'assecatge a $23^{\circ}\text{C} \pm 2^{\circ}\text{C}$ i $50\% \pm 5\%$ HR (INTA 16 02 29):

- Al tacte: < 30 min
- Totalment sec: < 10 h

Ha de tenir bona resistència al desgast.

Ha de ser resistent a l'àcid làctic 1%, acètic 10%, clorhídric 20%, cítric 30%, sosa i solucions bàsiques, als hidrocarburs (benzina, querosè) als olis animals i vegetals, a l'aigua, als detergents i a l'alcohol etílic 10%.

Resistència mecànica (després de 7 dies de polimerització):

- Tracció: ≥ 16 N/mm²
- Compressió: ≥ 85 N/mm²

Resistència a la temperatura: 80°C

PASTA PLÀSTICA DE PICAR:

Característiques de la pel·lícula líquida:

- Amb l'envàs ple i al cap de 3 minuts d'agitació (INTA 16 32 03) no ha de tenir coàguls,



pell, dipòsits durs ni flotació de pigments.

- Ha de tenir una consistència adequada.
- Finor de mòlta dels pigments (INTA 16 02 55): < 50 micres
- Temps d'assecatge a 23°C ± 2°C i 50% ± 5% HR (INTA 16 02 29): - Al tacte: < 1 h -
Totalment sec: < 2 h

- Pes específic: < 17 kN/m³
- Relació: volum del pigment/volum de la resina (PVC): < 80%

Característiques de la pel·lícula seca:

- La pintura ha de ser de color estable i insaponificable.
- Adherència (UNE 48032): ≤ 2
- Resistència al rentat (DIN 53778): - Pintura plàstica per a interiors o pasta plàstica: >= 1000 cicles - Pintura plàstica per a exteriors: >= 5000 cicles
- Solidesa a la llum (NF-T-30.057): Ha de complir
- Transmissió del vapor d'aigua (NF-T-30.018): Ha de complir
- Resistència a la immersió (UNE 48-144): No s'observen canvis o defectes
- Resistència a la intempèrie (DIN 18363): Ha de complir
- Resistència a l'abrasió (NF-T-30.015): Ha de complir
- Resistència a la calor (UNE 48-033): Ha de complir

2.- CONDICIONS DE SUBMINISTRAMENT I EMMAGATZEMATGE

PINTURA A LA COLA, AL LÀTEX, ACRÍLICA, PLÀSTICA, ESMALT GRAS, SINTÈTIC, DE POLIURETÀ, DE DISPERSIÓ ACRÍLICA, EPOXI I PASTA DE PICAR:

Subministrament: En pots o bidons.

Emmagatzematge: En llocs ventilats i no exposats al sol, dins del seu envàs tancat i sense contacte amb el terra. S'ha de preservar de les gelades.

PINTURA A LA CALÇ:

Subministrament de la calç aèria en terrossos o envasada.

La calç hidràulica ha de subministrar-se en pols.

Emmagatzematge: En llocs ventilats i no exposats al sol, dins del seu envàs tancat i sense contacte amb el terra. S'ha de preservar de les gelades.

PINTURA AL CIMENT:

Subministrament: En pols, en envasos adequats.

Emmagatzematge: En llocs ventilats i no exposats al sol, dins del seu envàs tancat i sense contacte amb el terra. S'ha de preservar de les gelades.

3.- UNITAT I CRITERI D'AMIDAMENT

Unitat d'amidament: la indicada a la descripció de l'element

Criteri d'amidament: quantitat necessària subministrada a l'obra

4.- NORMATIVA DE COMPLIMENT OBLIGATORI

No hi ha normativa de compliment obligatori.

5.- CONDICIONS DE CONTROL DE RECEPCIÓ

CONDICIONS DE MARCATGE I CONTROL DE LA DOCUMENTACIÓ EN PINTURA A LA COLA, AL LÀTEX, ACRÍLICA, PLÀSTICA, ESMALT GRAS, SINTÈTIC, DE POLIURETÀ, DE DISPERSIÓ ACRÍLICA, EPOXI I PASTA DE PICAR:

A cada envàs hi ha d'haver les dades següents:

- Identificació del fabricant
- Nom comercial del producte
- Identificació del producte
- Codi d'identificació
- Pes net o volum del producte
- Data de caducitat
- Instruccions d'ús
- Dissolvents adequats
- Límits de temperatura
- Temps d'assecatge al tacte, total i de repintat
- Toxicitat i inflamabilitat
- Proporció de la barreja i temps d'utilització, en els productes de dos components
- Color i acabat, en la pintura plàstica o al làtex i en l'esmalt sintètic, de poliuretà

CONDICIONS DE MARCATGE I CONTROL DE LA DOCUMENTACIÓ EN PINTURA A LA CALÇ:

A cada envàs hi ha d'haver les dades següents:

- Identificació del fabricant
- Nom comercial del producte
- Identificació del producte
- Codi d'identificació
- Pes net o volum del producte
- Toxicitat i inflamabilitat

CONDICIONS DE MARCATGE I CONTROL DE LA DOCUMENTACIÓ EN PINTURA AL CIMENT:

A cada envàs hi ha d'haver les dades següents:

- Identificació del fabricant
- Nom comercial del producte
- Identificació del producte
- Codi d'identificació
- Pes net o volum del producte
- Instruccions d'ús
- Temps d'estabilitat de la barreja
- Temperatura mínima d'aplicació



- Temps d'assecatge
- Rendiment teòric en m/l
- Color

OPERACIONS DE CONTROL:

Els punts de control més destacables són els següents:

- En cada subministrament d'esmalt, es comprovarà que l'etiquetatge dels envasos contingui les dades exigides a les especificacions.

El control de recepció de material verificarà que les característiques dels materials són coincidents amb l'establert en la DT. Aquest control ha de complir l'especificat en l'apartat 7.2 del CTE.

Control de documentació: documents d'origen (full de subministrament i etiquetat), certificat de garantia del fabricant, en el seu cas, (signat per persona física) i els documents de conformitat o autoritzacions administratives exigides, inclòs la documentació corresponent al marcatge CE quan sigui pertinent.

Control mitjançant distintius de qualitat i avaluacions d'idoneïtat: En el cas que el fabricant disposi de marques de qualitat, ha d'aportar-ne la documentació corresponent.

Control de recepció mitjançant assaigs: Si el material disposa d'una marca legalment reconeguda a un país de la CEE (Marcatge CE, AENOR, etc.) es podrà prescindir dels assaigs de control de recepció de les característiques del material garantides per la marca; i la DF sol·licitarà en aquest cas, els resultats dels assaigs corresponents al subministrament rebut. En qualsevol cas, la DF podrà sol·licitar assaigs de control de recepció si ho creu convenient.

- Comprovació de l'estat de conservació de la pintura, en un 10 % dels pots rebuts (INTA 16 02 26).

OPERACIONS DE CONTROL EN ESMALT SINTÈTIC I DE POLIURETÀ:

- Recepció del certificat de qualitat del fabricant, on constin els resultats dels assaigs següents:

- Esmalt sintètic:
- Assaigs sobre la pintura líquida:

Determinació de la finor de mólta dels pigments INTA 16.02.55 (10.57) - Punt d'inflamació INTA 16.02.32A (7.61) - Contingut matèria volàtil INTA 16.02.31A (10.7) - Índex d'anivellament INTA.16.02.89 (9.68) - Índex de despreniments INTA 16.02.88 - Temps d'assecatge INTA 16.02.29 (6.57)

Assaigs sobre la pel·lícula seca:

- Envel·liment accelerat INTA 16.06.05 (10.74) ó UNE 48071
- Resistència a l'abradió d'una capa UNE 48250
- Conservació de la pintura INTA 16.02.26
- Esmalt de poliuretà:
- Assaigs sobre la pintura líquida:
- Índex d'anivellament INTA.16.02.89 (9.68)
- Índex de despreniments INTA 16.02.88
- Temps d'assecatge INTA 16.02.29 (6.57)
- Assaigs sobre la pel·lícula seca:
- Envel·liment accelerat INTA 16.06.05 (10.74) ó UNE 48071
- Resistència al impacte UNE EN ISO 6272-1
- Càrrega concentrada en moviment UNE EN ISO 6272-1
- Resistència al ratllat UNE EN ISO 1518
- Resistència a l'abradió d'una capa UNE 48250
- Resistència a agents químics UNE 48027
- Conservació de la pintura INTA 16.02.26
- Resistència al calor UNE 48033

En cas de no rebre aquests resultats abans del inici de l'activitat, o que la DF no els consideri representatius, el contractista haurà de realitzar els assaigs corresponents, al seu càrrec i fora del pressupost d'autocontrol.

CRITERIS DE PRESA DE MOSTRES:

Els controls s'han de realitzar segons les instruccions de la DF i els criteris indicats a les normes de procediment corresponents.

INTERPRETACIÓ DE RESULTATS I ACTUACIONS EN CAS D'INCOMPLIMENT:

No s'acceptaran els pots de pintura que no estiguin degudament etiquetats i/o certificats, així com els que presentin mal estat de conservació i/o emmagatzematge.

En cas d'observar deficiències en l'estat de conservació d'un pot, es rebutjarà la unitat corresponent i s'incrementarà la inspecció, en primera instància, fins al 20 % dels pots subministrats. Si es continuen observant irregularitats, es passarà a controlar el 100% del subministrament.

Els assaigs d'identificació han de resultar d'acord a les especificacions del plec i a les condicions garantides en el certificat del material. En cas d'incompliment, es realitzarà l'assaig sobre dues mostres més del mateix lot, acceptant-ne el conjunt sempre que els dos resultats estiguin d'acord a dites especificacions.

B8 MATERIALS PER A REVESTIMENTS

B8Z MATERIALS ESPECIALS PER A REVESTIMENTS



B8ZA MATERIALS PER A IMPRIMACIONS I TRACTAMENTS SUPERFICIALS

0.- ELEMENTS QUE CONTEMPLA EL PLEC

B8ZA1000.

1.- DEFINICIÓ I CARACTERÍSTIQUES DELS ELEMENTS

Materials per a envernissats, emprimacions i tractaments superficials.

S'han considerat els tipus següents:

- Brea epoxi: Pintura formada per una base de quitrà, resina epoxi i dissolvent i per un catalitzador format per una solució de poliamina, poliamida o d'altres
- Emprimació antioxidant: Emprimació sintètica de mini de plom electrolític, modificada eventualment amb oli de llinosa
- Emprimació antioxidant grassa: Emprimació de mini de plom electrolític barrejada amb olis i dissolvents
- Emprimació antioxidant al clorocautxú, a base de clorocautxú modificat
- Emprimació antioxidant al poliuretà: Emprimació de dos components a base de resines de poliuretà soles o modificades
- Emprimació de làtex: Emprimació de polímer vinílic en dispersió
- Emprimació fosfatant a base de resines viníliques o fenòliques, soles o modificades que catalitzen en ser barrejades amb un activador
- Pintura decapant: Producte líquid o semipastós, el component principal del qual és el clorur de metilè amb dissolvents i altres additius
- Decapant de baixa alcalinitat: producte específic per a paviments delicats, es compon bàsicament de tensioactius aniònics i sabons.
- Polímer orgànic o inorgànic: Pintura mineral formada per polímers orgànics o inorgànics, impermeable, de resistència química alta enfront dels àcids orgànics i inorgànics
- Protector químic insecticida-fungicida per a fusta: Producte protector de la fusta o els seus productes derivats, mitjançant el control dels organismes que destrueixen o alteren la fusta, classificat com a TP8 pel R.D. 830/2010
- Segelladora: Producte segellant per a fusta, guix i ciment i paviments porosos
- Solució de silicona
- Vernís gras, format d'olis secants barrejats amb resines dures, naturals o sintètiques i dissolvents
- Vernís sintètic, format per un aglomerant de resines alquídiques, soles o modificades, i amb additius modificadors de la brillantor
- Vernís de poliuretà d'un component, format per un aglomerant de resines de poliuretà, soles o modificades, que catalitzen amb la humitat atmosfèrica, dissolt en dissolvents adequats
- Vernís de poliuretà de dos components, format per un aglomerant de resines hidroxilades, soles o modificades, que catalitzen en ser mesclades amb un isocianat
- Vernís de poliuretà uretanat, format per resines uretanades
- Vernís fenòlic, format per resines fenòliques i olis especials
- Vernís d'urea-formol, format per un aglomerant a base de resines d'urea-formol i additius modificants de la lluentor, dissolt en dissolvents adequats

VERNÍS:

Ha de tenir la consistència adequada per a la seva aplicació amb brotxa. Ha de fer córrer la brotxa, ha de fluir bé i ha de deixar una capa uniforme després de l'assecatge.

VERNÍS GRAS:

Ha de ser resistent al fregament i al rentat.

VERNÍS SINTÈTIC:

No ha de tenir resines fenòliques (INTA 16 04 23) ni de colofonia (INTA 16 04 22).

Rendiment per a una capa de 30 micres: ≥ 5 m²/kg

Característiques de la pel·lícula líquida:

- Amb l'envàs ple i al cap de 3 minuts d'agitació (INTA 16.32.03) no ha de tenir coàguls, pells ni dipòsits durs
- Temperatura d'inflamació (INTA 16.02.32A): $\geq 30^{\circ}\text{C}$
- Índex d'anivellament a $23 \pm 2^{\circ}\text{C}$ i $50 \pm 5\%$ HR (INTA 16 02 89): ≥ 5
- Índex de despreniments a $23 \pm 2^{\circ}\text{C}$ i $50 \pm 5\%$ HR (INTA 16 02 88): ≥ 4
- Temps d'assecatge a $23^{\circ}\text{C} \pm 2^{\circ}\text{C}$ i $50\% \pm 5\%$ HR (INTA 16 02 29):
 - Al tacte: < 5 h
 - Totalment sec: < 12 h

Característiques de la pel·lícula seca:

- Ha de ser de color estable i insaponificable.
- Ha de ser resistent a la intempèrie (INTA 16 06 02).
- Envelliment accelerat (INTA 16 06 05): < 6 unitats pèrdua de lluminositat (INTA 16 02 08)
- Adherència (UNE 48032): ≤ 2
- Resistència a l'abració (UNE 56818): Danys moderats

VERNÍS DE POLIURETÀ:

Característiques de la pel·lícula líquida:

- Amb l'envàs ple i al cap de 3 minuts d'agitació (INTA 16.32.03) no ha de tenir coàguls.



- Temperatura d'inflamació (INTA 16 02 32): > 25°C
 - Índex d'anivellament a 23 ± 2°C i 50 ± 5% HR (INTA 16 02 89): > 3
 - Temps d'assecatge a 23 ± 2°C i 50 ± 5% HR (INTA 16 02 29):
 - Al tacte: < 1 h
 - Totalment seca: < 6 h
 - Pes específic a 23 ± 2°C, 50 ± 5% HR (INTA 16 42 03): > 18 kN/m3
 - Rendiment per a una capa de 30 - 40 micres: > 4 m2/kg
- Característiques de la pel·lícula seca:
- Resistència a la boira marina (INTA 16 01 01, ASTM B.117-73, oxidació marina 8 (0,1%) ASTM D.610-68): >= 150 h
 - Adherència (UNE 48032): <= 2
- IMPRIMACIÓ ANTIOXIDANT GRASSA:
- Ha de tenir una consistència adequada per a la seva aplicació amb brotxa.
- Temperatura d'inflamació (INTA 16 02 32): > 30°C
- Temps d'assecatge a 23 ± 2°C i 50 ± 5% HR (INTA 16 02 29):
- Al tacte: < 1 h
 - Totalment seca: < 18 h
- Pes específic a 20°C: > 23 kN/m3
- Rendiment per una capa de 45 - 50 micres: > 4 m2/kg
- IMPRIMACIÓ ANTIOXIDANT AL CLORCAUTXÚ:
- Ha de tenir una consistència adequada per a la seva aplicació amb brotxa o pistola.
- Temperatura d'inflamació (INTA 16 02 32): > 23°C
- Temps d'assecatge a 23 ± 2°C i 50 ± 5% HR (INTA 16 02 29):
- Al tacte: < 45 min
 - Totalment seca: < 4 h
- Pes específic a 20°C: > 17,3 kN/m3
- Rendiment per una capa de 40 - 45 micres: > 4 m2/kg
- IMPRIMACIÓ ANTIOXIDANT AL POLIURETÀ:
- Ha de tenir una consistència adequada per a la seva aplicació amb brotxa o pistola.
- Temps d'assecatge a 23 ± 2°C i 50 ± 5% HR (INTA 16 02 29):
- Al tacte: < 15 min
 - Totalment seca: < 2 h
- Pes específic a 20°C: > 13,5 kN/m3
- Rendiment per una capa de 40 - 45 micres: > 4 m2/kg
- IMPRIMACIÓ DE LÀTEX:
- Característiques de la pel·lícula líquida:
- Amb l'envàs ple i al cap de 3 minuts d'agitació (INTA 16.32.03) no ha de tenir coàguls, pells ni dipòsits durs
 - Ha de tenir una consistència adequada per a la seva aplicació amb brotxa. Ha de fer córrer la brotxa i ha de fluir bé, i ha de deixar una capa uniforme després de l'assecat
 - Al tacte: < 30 min
 - Totalment seca: < 2 h
 - Temps d'assecatge a 23 ± 2°C i 50 ± 5% HR (INTA 16 02 29):
- Característiques de la pel·lícula seca:
- Adherència (UNE 48032): <= 2
- IMPRIMACIÓ FOSFATANT:
- Característiques de la pel·lícula líquida:
- La mescla preparada, al cap de 3 minuts d'agitació, no ha de tenir coàguls, pells ni dipòsits durs
 - Ha de tenir una consistència adequada per a la seva aplicació amb brotxa. Ha de fer córrer la brotxa i ha de fluir bé, i ha de deixar una capa uniforme després de l'assecat
 - Temps d'assecatge a 23 ± 2°C i 50 ± 5% HR (INTA 16 02 29):
 - Al tacte: < 15 min
 - Totalment seca: < 1 h
- Característiques de la pel·lícula seca:
- Gruix de la capa: 4 - 10 micres
 - Adherència (UNE 48032): <= 2
- LÍQUID DECAPANT DE BAIXA ALCALINITAT:
- Dilució del 25 al 50%
- Un cop aplicat no ha d'alterar el color del material sobre el qual s'ha aplicat
- pH (c.c.): 10,5
- PINTURA DECAPANT:
- Ha de ser d'evaporació ràpida.
- Un cop aplicat ha de desprendre les capes de pintura en pocs minuts.
- Ha de tenir una consistència per a la seva aplicació amb brotxa o espàtula.
- POLÍMER ACRÍLIC, ORGÀNIC O INORGÀNIC:
- Temps d'assecatge: <= 30 min
- Temps d'assecatge per a repintar: > 8 h
- Pes específic: 13 kN/m3
- PROTECTOR QUÍMIC INSECTICIDA-FUNGICIDA:
- Amb l'envàs ple i al cap de 3 minuts d'agitació (INTA 16 32 03) no ha de tenir coàguls, pell ni dipòsits durs.
- Ha de tenir una consistència adequada per a impregnar bé les fibres.



Adherència (UNE 48-032): ≤ 2

SEGELLADORA AMB POLÍMERS ACRÍLICS:

pH sobre T.Q.: 7,75

SEGELLADORA:

Característiques de la pel·lícula líquida:

- Amb l'envàs ple i al cap de 3 minuts d'agitació (INTA 16 32 03) no ha de tenir coàguls, pells, dipòsits durs ni flotació de pigments.
- Ha de tenir una dilució adequada per a la seva aplicació amb brotxa. Ha de fer córrer la brotxa, ha de fluir i anivellar bé, i ha de deixar una capa uniforme després de l'assecat
- Finor de la mòlta (INTA 16 02 55): < 60 micres
- Temperatura d'inflamació (INTA 16 02 32): $> 30^{\circ}\text{C}$
- Temps d'assecatge a $23 \pm 2^{\circ}\text{C}$ i $50 \pm 5\%$ HR (INTA 16 02 29):
 - Al tacte: 30 min - 4 h
 - Totalment seca: < 12 h
- Rendiment per a una capa de 60 micres: > 10 m²/kg

Característiques de la pel·lícula seca:

- Adherència (UNE 48032): ≤ 2

SOLUCIÓ DE SILICONA:

Ha de tenir la consistència adequada per a la seva aplicació amb brotxa, corró o pistola. Ha d'impregnar bé les superfícies poroses sense deixar pel·lícula.

Rendiment: > 3 m²/l

Temps d'assecatge al tacte a 20°C : < 1 h

2.- CONDICIONS DE SUBMINISTRAMENT I EMMAGATZEMATGE

Subministrament: En pots o bidons.

Emmagatzematge: En llocs ventilats i no exposats al sol, dins del seu envàs tancat i sense contacte amb el terra. S'ha de preservar de les gelades.

3.- UNITAT I CRITERIS D'AMIDAMENT

Unitat d'amidament: la indicada a la descripció de l'element

Criteri d'amidament: quantitat necessària subministrada a l'obra

4.- NORMATIVA DE COMPLIMENT OBLIGATORI

No hi ha normativa de compliment obligatori.

5.- CONDICIONS DE CONTROL DE RECEPCIÓ

CONDICIONS DE MARCATGE I CONTROL DE LA DOCUMENTACIÓ:

A cada envàs hi ha d'haver les dades següents:

- Identificació del fabricant
- Nom comercial del producte
- Identificació del producte
- Acabat, en el vernís
- Codi d'identificació
- Pes net o volum del producte
- Data de caducitat
- Instruccions d'ús
- Dissolvents adequats
- Límits de temperatura
- Temps d'assecatge al tacte, total i de repintat
- Toxicitat i inflamabilitat
- Color, en el vernís de poliuretà de dos components
- Temps d'inducció de la mescla i vida de la mescla, en els productes de dos components.
- Proporció mescla: Base/activador, en l'emprimació fosfatant o Base/catalitzador en la brea epoxi.

OPERACIONS DE CONTROL:

Els punts de control més destacables són els següents:

- En cada subministrament d'esmalt, es comprovarà que l'etiquetatge dels envasos contingui les dades exigides a les especificacions.

El control de recepció de material verificarà que les característiques dels materials són coincidents amb l'establert en la DT. Aquest control ha de complir l'especificat en l'apartat 7.2 del CTE.

Control de documentació: documents d'origen (full de subministrament i etiquetat), certificats de garantia del fabricant, en el seu cas, (signat per persona física) i els documents de conformitat o autoritzacions administratives exigides, inclòs la documentació corresponent a marcatge CE quan sigui pertinent.

Control mitjançant distintius de qualitat i avaluacions d'idoneïtat: En el cas que el fabricant disposi de marques de qualitat, ha d'aportar-ne la documentació corresponent

Control de recepció mitjançant assaigs: Si el material disposa d'una marca legalment reconeguda a un país de la CEE (Marcatge CE, AENOR, etc.) es podrà prescindir dels assaigs de



control de recepció de les característiques del material garantides per la marca; i la DF sol·licitarà en aquest cas, els resultats dels assaigs corresponents al subministrament rebut. En qualsevol cas, la DF podrà sol·licitar assaigs de control de recepció si ho creu convenient.

OPERACIONS DE CONTROL EN IMPRIMACIÓ D'ELEMENTS METÀL·LICS:

Els punts de control més destacables són els següents:

- Recepció del certificat de qualitat del fabricant, on constin els resultats dels assaigs següents:
 - Assaigs sobre pintura líquida:
 - Dotació de pigment
 - Puresa del mini de plom electrolític INTA 16.12.11
 - Finor de la mólta dels pigments INTA 16.02.55 (10.57)
 - Temperatura d'inflamació INTA 16.02.32A (7.61)
 - Pes específic UNE-EN ISO 2811-1
 - Índex d'anivellament INTA.16.02.89 (9.68)
 - Temps d'assecatge INTA 16.02.29 (6.57)
 - Assaigs sobre pel·lícula seca:
 - Resistència a la boira marina UNE EN ISO 9227
 - Adherència UNE EN ISO 2409

En cas de no rebre aquests resultats abans del inici de l'activitat, o que la DF no els consideri representatius, el contractista haurà de realitzar els assaigs corresponents, al seu càrrec i fora del pressupost d'autocontrol.

OPERACIONS DE CONTROL EN ENVERNISSAT DE PARAMENTS:

Els punts de control més destacables són els següents:

- Abans de començar l'obra, si varia el subministrament, i per cada tipus diferent que arribi a l'obra, es demanaran al contractista els certificats del fabricant que garanteixin el compliment del plec de condicions tècniques, incloent els resultats dels assaigs següents, realitzats per un laboratori acreditat:
 - Temperatura d'inflamació INTA 160.232A
 - Índex d'anivellament INTA 160289
 - Índex de despreniment INTA 160.288
 - Temps d'assecat INTA 160.229
 - Envelliment accelerat INTA 160.605
 - Adherència UNE EN ISO 2409

En cas de no rebre aquests resultats abans del inici de l'activitat, o que la DF no els consideri representatius, el contractista haurà de realitzar els assaigs corresponents, al seu càrrec i fora del pressupost d'autocontrol.

CRITERIS DE PRESA DE MOSTRES:

Els controls s'han de realitzar segons les instruccions de la DF i els criteris indicats a les normes de procediment corresponents.

INTERPRETACIÓ DE RESULTATS I ACTUACIONS EN CAS D'INCOMPLIMENT EN IMPRIMACIÓ D'ELEMENTS METÀL·LICS:

No s'acceptaran els pots de pintura que no estiguin degudament etiquetats i/o certificats, així com els que presentin mal estat de conservació i/o emmagatzematge.

En cas d'observar deficiències en l'estat de conservació d'un pot, es rebutjarà la unitat corresponent i s'incrementarà la inspecció, en primera instància, fins al 20 % dels pots subministrats. Si es continuen observant irregularitats, es passarà a controlar el 100% del subministrament.

Els assaigs d'identificació han de resultar d'acord a les especificacions del plec i a les condicions garantides en el certificat del material. En cas d'incompliment, es realitzarà l'assaig sobre dues mostres més del mateix lot, acceptant-ne el conjunt sempre que els dos resultats estiguin d'acord a dites especificacions.

INTERPRETACIÓ DE RESULTATS I ACTUACIONS EN CAS D'INCOMPLIMENT EN ENVERNISSAT DE PARAMENTS:

Si en els terminis establerts al començar l'obra no es fa l'entrega dels certificats de qualitat del fabricant, s'ha de realitzar una sèrie completa d'assaigs a càrrec del Contractista.

Es repetirà l'assaig que no compleixi les especificacions sobre un altre mostra del mateix lot.

Només s'acceptarà el lot, quan els resultats obtinguts sobre les dues mostres resultin satisfactoris.

B8 MATERIALS PER A REVESTIMENTS

B8Z MATERIALS ESPECIALS PER A REVESTIMENTS



B8ZK- PROTECTOR QUÍMIC INSECTICIDA-FUNGICIDA

0.- ELEMENTS QUE CONTEMPLA EL PLEC

B8ZK-0P39.

1.- DEFINICIÓ I CONDICIONS DELS ELEMENTS

Materials per a envernissats, emprimacions i tractaments superficials.

S'han considerat els tipus següents:

- Protector químic insecticida-fungicida per a fusta: Producte protector de la fusta o els seus productes derivats, mitjançant el control dels organismes que destrueixen o alteren la fusta, classificat com a TP8 pel R.D. 830/2010

PROTECTOR QUÍMIC INSECTICIDA-FUNGICIDA:

Amb l'envàs ple i al cap de 3 minuts d'agitació (INTA 16 32 03) no ha de tenir coàguls, pells ni dipòsits durs.

Ha de tenir una consistència adequada per a impregnar bé les fibres.

Adherència (UNE 48-032): ≤ 2

2.- CONDICIONS DE SUBMINISTRAMENT I EMMAGATZEMATGE

Subministrament: En pots o bidons.

Emmagatzematge: En llocs ventilats i no exposats al sol, dins del seu envàs tancat i sense contacte amb el terra. S'ha de preservar de les gelades.

3.- UNITAT I CRITERI D'AMIDAMENT

Unitat d'amidament: la indicada a la descripció de l'element

Criteri d'amidament: quantitat necessària subministrada a l'obra

4.- NORMATIVA DE COMPLIMENT OBLIGATORI

No hi ha normativa de compliment obligatori.

5.- CONDICIONS DE CONTROL DE RECEPCIÓ

CONDICIONS DE MARCATGE I CONTROL DE LA DOCUMENTACIÓ:

A cada envàs hi ha d'haver les dades següents:

- Identificació del fabricant
- Nom comercial del producte
- Identificació del producte
- Codi d'identificació
- Pes net o volum del producte
- Data de caducitat
- Instruccions d'ús
- Dissolvents adequats
- Límits de temperatura
- Temps d'assecatge al tacte, total i de repintat
- Toxicitat i inflamabilitat
- Temps d'inducció de la mescla i vida de la mescla, en els productes de dos components.

OPERACIONS DE CONTROL:

Els punts de control més destacables són els següents:

- En cada subministrament d'esmalt, es comprovarà que l'etiquetatge dels envasos contingui les dades exigides a les especificacions.

El control de recepció de material verificarà que les característiques dels materials són coincidents amb l'establert en la DT. Aquest control ha de complir l'especificat en l'apartat 7.2 del CTE.

Control de documentació: documents d'origen (full de subministrament i etiquetat), certificat de garantia del fabricant, en el seu cas, (signat per persona física) i els documents de conformitat o autoritzacions administratives exigides, inclòs la documentació corresponent al marcatge CE quan sigui pertinent.

Control mitjançant distintius de qualitat i avaluacions d'idoneïtat: En el cas que el fabricant disposi de marques de qualitat, ha d'aportar-ne la documentació corresponent.

Control de recepció mitjançant assaigs: Si el material disposa d'una marca legalment reconeguda a un país de la CEE (Marcatge CE, AENOR, etc.) es podrà prescindir dels assaigs de control de recepció de les característiques del material garantides per la marca; i la DF sol·licitarà en aquest cas, els resultats dels assaigs corresponents al subministrament rebut. En qualsevol cas, la DF podrà sol·licitar assaigs de control de recepció si ho creu convenient.

CRITERIS DE PRESA DE MOSTRES:

Els controls s'han de realitzar segons les instruccions de la DF i els criteris indicats a les normes de procediment corresponents.



B8 MATERIALS PER A REVESTIMENTS

B8Z MATERIALS ESPECIALS PER A REVESTIMENTS

B8ZM- SEGELLADORA

0.- ELEMENTS QUE CONTEMPLA EL PLEC

B8ZM-0P35.

1.- DEFINICIÓ I CONDICIONS DELS ELEMENTS

Materials per a envernissats, emprimacions i tractaments superficials.

S'han considerat els tipus següents:

- Segelladora: Producte segellant per a fusta, guix i ciment i paviments porosos

SEGELLADORA AMB POLÍMERS ACRÍLICS:

pH sobre T.Q.:7,75

SEGELLADORA:

Característiques de la pel·lícula líquida:

- Amb l'envàs ple i al cap de 3 minuts d'agitació (INTA 16 32 03) no ha de tenir coàguls, pells, dipòsits durs ni flotació de pigments.

- Ha de tenir una dilució adequada per a la seva aplicació amb brotxa. Ha de fer córrer la brotxa, ha de fluir i anivellar bé, i ha de deixar una capa uniforme després de l'assecat

- Finor de la mòlta (INTA 16 02 55): < 60 micres

- Temperatura d'inflamació (INTA 16 02 32): > 30°C

- Temps d'assecatge a 23 ±2°C i 50 ±5% HR (INTA 16 02 29): - Al tacte: 30 min - 4 h

- Totalment seca: < 12 h

- Rendiment per a una capa de 60 micres: > 10 m²/kg

Característiques de la pel·lícula seca:

- Adherència (UNE 48032): ≤ 2

2.- CONDICIONS DE SUBMINISTRAMENT I EMMAGATZEMATGE

Subministrament: En pots o bidons.

Emmagatzematge: En llocs ventilats i no exposats al sol, dins del seu envàs tancat i sense contacte amb el terra. S'ha de preservar de les gelades.

3.- UNITAT I CRITERI D'AMIDAMENT

Unitat d'amidament: la indicada a la descripció de l'element

Criteri d'amidament: quantitat necessària subministrada a l'obra

4.- NORMATIVA DE COMPLIMENT OBLIGATORI

No hi ha normativa de compliment obligatori.

5.- CONDICIONS DE CONTROL DE RECEPCIÓ

CONDICIONS DE MARCATGE I CONTROL DE LA DOCUMENTACIÓ:

A cada envàs hi ha d'haver les dades següents:

- Identificació del fabricant

- Nom comercial del producte

- Identificació del producte

- Codi d'identificació

- Pes net o volum del producte

- Data de caducitat

- Instruccions d'ús

- Dissolvents adequats

- Límits de temperatura

- Temps d'assecatge al tacte, total i de repintat

- Toxicitat i inflamabilitat

- Temps d'inducció de la mescla i vida de la mescla, en els productes de dos components.

OPERACIONS DE CONTROL:

Els punts de control més destacables són els següents:

- En cada subministrament d'esmalt, es comprovarà que l'etiquetatge dels envasos contingui les dades exigides a les especificacions.

El control de recepció de material verificarà que les característiques dels materials són coincidents amb l'establert en la DT. Aquest control ha de complir l'especificat en l'apartat 7.2 del CTE.

Control de documentació: documents d'origen (full de subministrament i etiquetat), certificat de garantia del fabricant, en el seu cas, (signat per persona física) i els documents de conformitat o autoritzacions administratives exigides, inclòs la documentació corresponent al marcatge CE quan sigui pertinent.

Control mitjançant distintius de qualitat i avaluacions d'idoneïtat: En el cas que el fabricant disposi de marques de qualitat, ha d'aportar-ne la documentació corresponent.

Control de recepció mitjançant assaigs: Si el material disposa d'una marca legalment reconeguda a un país de la CEE (Marcatge CE, AENOR, etc.) es podrà prescindir dels assaigs de control de recepció de les característiques del material garantides per la marca; i la DF sol·licitarà en aquest cas, els resultats dels assaigs corresponents al subministrament rebut



En qualsevol cas, la DF podrà sol·licitar assaigs de control de recepció si ho creu convenient.

CRITERIS DE PRESA DE MOSTRES:

Els controls s'han de realitzar segons les instruccions de la DF i els criteris indicats a les normes de procediment corresponents.

BA MATERIALS PER A TANCAMENTS I DIVISÒRIES PRACTICABLES

BAN BASTIMENTS DE BASE PER A FINESTRES, BALCONERES, PORTES I ARMARIS

BANA BASTIMENTS DE BASE DE FUSTA PER A PORTES

0.- ELEMENTS QUE CONTEMPLA EL PLEC

BANA7196.

1.- DEFINICIÓ I CARACTERÍSTIQUES DELS ELEMENTS

Conjunt de perfils de secció rectangular, de fusta de pi, que una vegada folrats han de formar el bastiment de la porta o de l'armari.

CARACTERÍSTIQUES GENERALS:

La fusta no ha de tenir d'altres defectes que els que s'esmenten com a admissibles.

La unió dels perfils ha de ser emmetxada i encolada.

Ha de complir les condicions requerides per la DF.

Escairada dels perfils:

- Gruix: ≥ 30 mm
- Amplària:
 - De 60 a 160 mm en intervals de 10 mm
 - 145 i 155 mm

S'admeten els nusos sans sempre que no afectin la solidesa dels perfils.

Els perfils no han de tenir nusos morts o resinosos. Els nusos negres o solts es podran substituir per peces de fusta.

Les fissures han de complir els següents límits:

- Amplària: ≤ 1 mm
- Profunditat: $\leq 1/4$ gruix del perfil
- Llargària individual: ≤ 150 mm
- Llargària acumulada: ≤ 25 % llargària del perfil

La fusta no ha de presentar exfoliació.

Superfície de fongs blaus: ≤ 20 % de la peça

Humitat dels perfils (H)

- Portes interiors: $7\% \leq H \leq 11\%$
- Portes exteriors: $10\% \leq H \leq 15\%$

Resistència a l'arrancament de cargols (UNE 56851):

- Portes interiors:
 - Resistència mitjana: 550 N
 - Resistència mínima: 500 N
- Portes d'entrada a vivendes i portes exteriors:
 - Resistència mitjana: 1000 N
 - Resistència mínima: 900 N

Toleràncies:

- Amplària: ± 1 mm
- Alçària: ± 3 mm
- Secció del perfil:
 - Amplària: ± 2 mm
 - Gruix: ± 2 mm
- Rectitud d'arestes: ± 2 mm/m
- Torsió del perfil: $\pm 1^\circ$ /m
- Planor: ± 1 mm/m
- Angles: $\pm 1^\circ$

2.- CONDICIONS DE SUBMINISTRAMENT I EMMAGATZEMATGE

Subministrament: Amb les traves que calgui per tal d'assegurar l'escairat dels seus angles.

Emmagatzematge: protegit de les pluges, els focus d'humitat i els impactes. No ha d'estar en



contacte amb el terra.

3.- UNITAT I CRITERIS D'AMIDAMENT

Unitat d'amidament: la indicada a la descripció de l'element
Criteri d'amidament: quantitat necessària subministrada a l'obra

4.- NORMATIVA DE COMPLIMENT OBLIGATORI

- * UNE 56802:2001 Unidad de hueco de puerta de madera. Medidas y tolerancias.
- * UNE 56803:2000 Hojas de puerta. Especificaciones complementarias.

BA MATERIALS PER A TANCAMENTS I DIVISÒRIES PRACTICABLES

BAP BASTIMENTS PER A PORTES I ARMARIS

BAP1- BASTIMENT DE FUSTA DE PI ROIG PER A PINTAR, PER A PORTES DE FULLES BATENTS

1.- DEFINICIÓ I CONDICIONS DELS ELEMENTS

Conjunt de perfils de fusta que formen el marc de la porta o de l'armari.

CARACTERÍSTIQUES GENERALS:

La fusta no ha de tenir d'altres defectes que els que s'esmenten com a admissibles.

Els perfils no han de tenir nusos morts.

La fusta ha d'estar preparada amb dues mans de tractament protector contra els fongs i els insectes.

La unió dels perfils ha de ser emmetxada i encolada.

El moment d'inèrcia dels perfils no solidaris amb l'obra ha de permetre que un cop sotmesos a les condicions previsibles més desfavorables, la seva fletxa sigui $< 1/300$ de la seva llargària.

Ha de complir les condicions requerides per la DF.

Diàmetre dels nusos sans (UNE EN 1310): $\leq 2/3$ de la seva cara

Superfície de fongs blaus: $\leq 20\%$ de la peça

Llargària de les fissures superficials produïdes per l'assecatge (UNE EN 1310): $\leq 5\%$ de la peça

Humitat dels perfils (H)

- Portes interiors: $7\% \leq H \leq 11\%$

- Portes exteriors: $10\% \leq H \leq 15\%$

Diferència d'humitat entre les fustes emmetxades (UNE 56529): $< 6\%$

Resistència a l'arrancament de cargols (UNE 56851):

- Portes interiors: - Resistència mitjana: 550 N - Resistència mínima: 500 N

- Portes d'entrada a vivendes i portes exteriors: - Resistència mitjana: 1000 N -

Resistència mínima: 900 N

Duresa mitjana (UNE 56-534): $\geq 1,3$ N

Pes específic de la fusta al 12% d'humitat (UNE 56-531):

- Coníferes: $> 4,5$ kN/m³

- Frondoses: $> 5,3$ kN/m³

Toleràncies:

- Amplària: ± 1 mm

- Alçària: ± 3 mm

- Secció del perfil: - Amplària: ± 2 mm - Gruix: ± 2 mm

- Rectitud d'arestes: ± 2 mm/m

- Planor: ± 1 mm/m

- Angles: $\pm 1^\circ$

2.- CONDICIONS DE SUBMINISTRAMENT I EMMAGATZEMATGE

Subministrament: Amb les traves que calgui per tal d'assegurar l'escairat dels seus angles.

Emmagatzematge: protegit de les pluges, els focus d'humitat i els impactes. No ha d'estar en contacte amb el terra.

BASTIMENT PER A PORTES DE TANCAMENT:

Si el material ha de ser component de les obertures del tancament exterior d'un espai habitable, el fabricant ha de declarar, com a mínim, els valors per les propietats següents:

- Transmissió tèrmica U (W/m²K)

- Absortivitat

3.- UNITAT I CRITERI D'AMIDAMENT

Unitat d'amidament: la indicada a la descripció de l'element



Criteri d'amidament: quantitat necessària subministrada a l'obra

4.- NORMATIVA DE COMPLIMENT OBLIGATORI

* UNE 56802:1989 Puertas de madera. Medidas y tolerancias.

* UNE 56803:1990 Puertas de madera. Especificaciones técnicas.

BA MATERIALS PER A TANCAMENTS I DIVISÒRIES PRACTICABLES

BAP BASTIMENTS PER A PORTES I ARMARIS

BAP2- BASTIMENT DE FUSTA DE PI ROIG PER A PINTAR, PER A PORTES D'ARMARIS DE FULLES BATENTS

0.- ELEMENTS QUE CONTEMPLA EL PLEC

BAP2-0WSJ.

1.- DEFINICIÓ I CONDICIONS DELS ELEMENTS

Conjunt de perfils de fusta que formen el marc de la porta o de l'armari.

CARACTERÍSTIQUES GENERALS:

La fusta no ha de tenir d'altres defectes que els que s'esmenten com a admissibles.

Els perfils no han de tenir nusos morts.

La fusta ha d'estar preparada amb dues mans de tractament protector contra els fongs i els insectes.

La unió dels perfils ha de ser emmetxada i encolada.

El moment d'inèrcia dels perfils no solidaris amb l'obra ha de permetre que un cop sotmesos a les condicions previsibles més desfavorables, la seva fletxa sigui $< 1/300$ de la seva llargària.

Ha de complir les condicions requerides per la DF.

Diàmetre dels nusos sans (UNE EN 1310): $\leq 2/3$ de la seva cara

Superfície de fongs blaus: $\leq 20\%$ de la peça

Llargària de les fissures superficials produïdes per l'assecatge (UNE EN 1310): $\leq 5\%$ de la peça

Humitat dels perfils (H)

- Portes interiors: $7\% \leq H \leq 11\%$

- Portes exteriors: $10\% \leq H \leq 15\%$

Diferència d'humitat entre les fustes emmetxades (UNE 56529): $< 6\%$

Resistència a l'arrancament de cargols (UNE 56851):

- Portes interiors: - Resistència mitjana: 550 N - Resistència mínima: 500 N

- Portes d'entrada a vivendes i portes exteriors: - Resistència mitjana: 1000 N -

Resistència mínima: 900 N

Duresa mitjana (UNE 56-534): $\geq 1,3$ N

Pes específic de la fusta al 12% d'humitat (UNE 56-531):

- Coníferes: $> 4,5$ kN/m³

- Frondoses: $> 5,3$ kN/m³

Toleràncies:

- Amplària: ± 1 mm

- Alçària: ± 3 mm

- Secció del perfil: - Amplària: ± 2 mm - Gruix: ± 2 mm

- Rectitud d'arestes: ± 2 mm/m

- Planor: ± 1 mm/m

- Angles: $\pm 1^\circ$

2.- CONDICIONS DE SUBMINISTRAMENT I EMMAGATZEMATGE

Subministrament: Amb les traves que calgui per tal d'assegurar l'escairat dels seus angles.

Emmagatzematge: protegit de les pluges, els focus d'humitat i els impactes. No ha d'estar en contacte amb el terra.

3.- UNITAT I CRITERI D'AMIDAMENT

Unitat d'amidament: la indicada a la descripció de l'element

Criteri d'amidament: quantitat necessària subministrada a l'obra

4.- NORMATIVA DE COMPLIMENT OBLIGATORI

* UNE 56802:1989 Puertas de madera. Medidas y tolerancias.

* UNE 56803:1990 Puertas de madera. Especificaciones técnicas.



BA MATERIALS PER A TANCAMENTS I DIVISÒRIES PRACTICABLES

BAQ FULLES I BLOCKS DE FUSTA PER A PORTES I ARMARIS

BAQ0- FULLA BATENT PER A PORTA D'ARMARI, DE FUSTA

0.- ELEMENTS QUE CONTEMPLA EL PLEC

BAQ0-FFFK,BAQ0-FFFY.

1.- DEFINICIÓ I CONDICIONS DELS ELEMENTS

Conjunt de perfils de fusta, plafons, motllures i material de rebliment que formen la fulla de la porta.

S'han considerat els tipus següents:

- De cares llises
- Amb motllura
- Rebaixada amb plafons
- De llibret fix

S'han considerat els tipus d'acabat següents:

- De roure per a envernissar
- De sapel·li per a envernissar
- De fusta per a pintar

S'han considerat els tipus d'estructures interiors següents:

- De cartró
- De fusta
- Massisa

CARACTERÍSTIQUES GENERALS:

Les fulles no han de tenir defectes superficials, com ara cops, escrostonaments d'aresta, etc. La fusta no ha de tenir altres defectes que els citats com a admissibles.

Els perfils no han de tenir nusos morts.

La unió dels perfils ha de ser emmetxada i encolada.

La fusta ha d'estar preparada amb dues mans de tractament protector contra els fongs i els insectes.

Ha de complir les condicions requerides per la DF.

Humitat dels perfils (H) (UNE 56-529): $7\% \leq H \leq 11\%$

Diferència d'humitat entre les fustes emmetxades (UNE 56529): $< 6\%$

Gruix del parament acabat:

- Amb el plafó de partícules: ≥ 4 mm
- Amb el plafó contraplacat: ≥ 3 mm
- Amb plafó de fibres de densitat alta: $\geq 2,5$ mm

Dimensions del reforç del montant per a la fixació del pany:

- Llargària: ≥ 150 mm
- Amplària: ≥ 60 mm

Amplària dels perfils del bastidor: ≥ 30 mm

Corbament dels montants (UNE 56-824):

- $H < 1800$ mm: ≤ 1 mm
- $1800 \leq H < 2030$ mm: ≤ 4 mm
- $H \geq 2030$ mm: ≤ 6 mm

Corbament dels travessers (UNE 56-824): ≤ 1 mm

Balcament (UNE 56-824):

- $H < 1800$ mm: ≤ 2 mm
- $1800 \leq H < 2030$ mm: ≤ 4 mm
- $H \geq 2030$ mm: ≤ 6 mm

H = alçària de la fulla

La fulla ha de complir les especificacions respecte a la deformació per torsió, resistència a l'acció de xoc d'un cos dur, resistència de xoc d'un cos tou i pesat, arrencada de cargols, i resistència a la variació d'humitat, d'acord amb la norma UNE 56-869.

Toleràncies:

- Amplària: ± 1 mm
- Alçària: ± 2 mm
- Gruix: ± 1 mm
- Rectitud de les arestes: ± 2 mm/m
- Planor: ± 1 mm/m
- Escairat (UNE 56-821): ≤ 1 mm
- Gruix de les fulles: ± 1 mm



ACABAT PER A PINTAR:

Diàmetre dels nusos sans (UNE EN 1310): $\leq 2/3$ de la seva cara

Superfície de fongs blaus: $\leq 20\%$ de la peça

Llargària de les fissures superficials produïdes per l'assecatge (UNE EN 1310): $\leq 5\%$ de la peça

ACABAT PER A ENVERNISSAR O XAPAT:

Totes les cares de la fulla han d'estar xapades amb fullola de la fusta corresponent.

La fullola no ha de tenir punts descolats o bufats.

Amplària del reforç per al pany: ≥ 90 mm

ESTRUCTURA INTERIOR DE FUSTA:

L'ànima de la fulla ha d'estar formada per una retícula de perfils de fusta.

ESTRUCTURA INTERIOR DE CARTRÓ:

El material de rebliment de l'ànima de la fulla ha de ser paper, cartró llis o de cartró ondulat.

El llistó lateral ha de tenir un reforç que permeti la fixació del pany i dels seus accessoris.

Gramatge del material de rebliment:

- Amb paper: ≥ 250 g/m²

- Amb cartró: ≥ 550 g/m²

Superfície de l'alvèol del material de rebliment:

- Amb paper o cartró llis: ≤ 6 cm²

- Amb cartró ondulat: ≤ 30 cm²

Gruix del material de rebliment:

- Amb paper o cartró llis i un alvèol de 6 cm²: $\geq 0,39$ mm

- Amb cartró ondulat: ≥ 2 mm

DE CARES LLISES O AMB MOTLLURES:

El parament d'acabat ha d'estar fet amb plafó de partícules, plafó contraplacat o plafó de fibres de densitat alta.

Si el parament d'acabat és fet amb plafó de partícules o amb plafó de fibres de densitat alta, la fulla ha de ser xapada.

DE LLIBRET FIX:

Les lamel·les del llibret han de ser de fusta, i han d'estar encastades en els muntants de la fusta.

La disposició de les lamel·les ha de ser regular, i la seva inclinació també.

Toleràncies:

- Distància de la motllura respecte el cantell de la fulla: ± 1 mm

2.- CONDICIONS DE SUBMINISTRAMENT I EMMAGATZEMATGE

Subministrament: Amb les proteccions necessàries perquè arribi a l'obra amb les condicions exigides i amb l'escairat previst.

Emmagatzematge: protegides de les pluges, focus d'humitat i d'impactes.

No han d'estar en contacte directe amb el terra.

3.- UNITAT I CRITERI D'AMIDAMENT

Unitat d'amidament: la indicada a la descripció de l'element

Criteri d'amidament: quantitat necessària subministrada a l'obra

4.- NORMATIVA DE COMPLIMENT OBLIGATORI

* UNE 56822:1990 Frontes de armarios de obra. Medidas y tolerancias.

* UNE 56869:1995 Puertas para frentes de armarios. Métodos de ensayo y especificaciones.

BA MATERIALS PER A TANCAMENTS I DIVISÒRIES PRACTICABLES

BAQ FULLES I BLOCKS DE FUSTA PER A PORTES I ARMARIS

BAQ3- FULLA BATENT PER A PORTA INTERIOR, DE FUSTA

1.- DEFINICIÓ I CONDICIONS DELS ELEMENTS

Conjunt de perfils de fusta, plafons, motllures i material de rebliment que formen la fulla de la porta.

S'han considerat els tipus de fulla següents:

- De cares llises

- Amb motllura

- Rebaixada amb plafons

- Amb galzes per a vidre

- Amb galzes per a vidre i barretes

S'han considerat els tipus d'acabat següents:



- De roure per a envernissar
- De sapel·li per a envernissar
- De fusta per a pintar

S'han considerat els tipus d'estructures interiors següents:

- De cartró
- De fusta
- Massisa

CARACTERÍSTIQUES GENERALS:

Les fulles no han de tenir defectes superficials, com ara cops, escrostonaments d'aresta, etc.

La fusta no ha de tenir altres defectes que els citats com a admissibles.

Els perfils no han de tenir nusos morts.

La fusta ha d'estar preparada amb dues mans de tractament protector contra els fongs i els insectes.

La unió dels perfils ha de ser emmetxada i encolada.

Si el parament d'acabat és fet amb plafó de partícules o amb plafó de fibres de densitat alta, la fulla ha de ser xapada.

El llistó lateral ha de tenir un reforç que permeti la fixació del pany i dels seus accessoris. Ha de complir les condicions requerides per la DF.

Humitat dels perfils (H) (UNE 56-529): $7\% \leq H \leq 11\%$

Diferència d'humitat entre les fustes emmetxades (UNE 56529): $< 6\%$

Pes específic de la fusta al 12% d'humitat (UNE 56-531):

- Coníferes: $> 4,5 \text{ kN/m}^3$
- Frondoses: $> 5,3 \text{ kN/m}^3$

Gruix del plafó d'acabat:

- Amb el plafó de partícules: $\geq 4 \text{ mm}$
- Amb el plafó contraplacat: $\geq 3 \text{ mm}$
- Amb plafó de fibres de densitat alta: $\geq 2,5 \text{ mm}$

Eixamplament del llistó per a la fixació del pany (UNE 56-801):

- Llargària: $\geq 30 \text{ cm}$
- Amplària: $\geq 7 \text{ cm}$

Duresa mitjana (UNE 56-534): $\geq 13 \text{ N}$

Amplària dels perfils del bastidor: $\geq 30 \text{ mm}$

Balcament de la fulla (UNE 56-824): $\leq 6 \text{ mm}$

Curvatura de la fulla (UNE 56-824):

- Bancades: $\leq 6 \text{ mm}$
- Testeres: $\leq 2 \text{ mm}$

També ha de complir les característiques físiques indicades a la norma UNE 56-803, apartats 4.2.6. a 4.2.14.

Toleràncies:

- Amplària: $\pm 1 \text{ mm}$
- Alçària: $\pm 2 \text{ mm}$
- Gruix: $\pm 1 \text{ mm}$
- Rectitud de les arestes: $\pm 2 \text{ mm/m}$
- Planor: $\pm 1 \text{ mm/m}$
- Escairat (UNE 56-821): $\leq 2 \text{ mm}$
- Gruix de les fulles: $\pm 1 \text{ mm}$
- Distància de la motllura respecte el cantell de la fulla: $\pm 1 \text{ mm}$

ESTRUCTURA INTERIOR DE CARTRÓ:

El material de rebliment de l'ànima de la fulla ha de ser paper, cartró llis o de cartró ondulat.

Gramatge del material de rebliment:

- Amb paper: $\geq 250 \text{ g/m}^2$
- Amb cartró: $\geq 550 \text{ g/m}^2$

Superfície de l'alvèol del material de rebliment:

- Amb paper o cartró llis: $\leq 6 \text{ cm}^2$
- Amb cartró ondulat: $\leq 30 \text{ cm}^2$

Gruix del material de rebliment:

- Amb paper o cartró llis i un alvèol de 6 cm^2 : $\geq 0,39 \text{ mm}$
- Amb cartró ondulat: $\geq 2 \text{ mm}$

ACABAT PER A PINTAR:

El parament d'acabat ha d'estar fet amb plafó de partícules, plafó contraplacat o plafó de fibres de densitat alta.

ESTRUCTURA INTERIOR DE FUSTA:

L'ànima de la fulla ha d'estar formada per una retícula de perfils de fusta.

Diàmetre dels nusos sans (UNE_EN 1310): $\leq 2/3$ de la seva cara

Superfície de fongs blaus: $\leq 20\%$ de la peça

Llargària de les fissures superficials produïdes per l'assecatge (UNE_EN 1310): $\leq 5\%$ de la peça

AMB GALZE PER A VIDRE:

Amplària dels muntants laterals i dels travessers superiors: $\geq 7 \text{ cm}$

Amplària del travesser de base: $\geq 24 \text{ cm}$

ACABAT PER A ENVERNISSAR O XAPAT:

Totes les cares de la fulla han d'estar xapades amb fullola de la fusta corresponent.



La fullola no ha de tenir punts descolats o bufats.
No ha de tenir atacs de fongs ni restes d'atacs d'insectes.
Diàmetre dels nusos sans: ≤ 10 mm
Suma del diàmetre dels nusos vius: ≤ 20 mm/m
2.- CONDICIONS DE SUBMINISTRAMENT I EMMAGATZEMATGE
Subministrament: Amb les proteccions necessàries perquè arribi a l'obra amb les condicions exigides i amb l'escairat previst.
Emmagatzematge: De manera que no es deformin, en llocs protegits de la intempèrie, sense contacte directe amb el terra.
3.- UNITAT I CRITERI D'AMIDAMENT
Unitat d'amidament: la indicada a la descripció de l'element
Criteri d'amidament: quantitat necessària subministrada a l'obra
4.- NORMATIVA DE COMPLIMENT OBLIGATORI
No hi ha normativa de compliment obligatori.
5.- CONDICIONS DE CONTROL DE RECEPCIÓ
OPERACIONS DE CONTROL:
El contractista haurà de garantir per escrit que l'element de tancament, compleix les condicions exigides al plec, i en particular les següents:
- Aspecte (UNE 56520 i UNE 56521)
- Contingut d'humitat (UNE 38337)
- Duresa mitjana a la secció transversal (UNE 56534)
- Pes específic (UNE 56531)
- Defectes (UNE-EN 1310)
- Característiques geomètriques: - Amplària - Llargària - Secció del perfil -
Rectitud d'arestes - Torsió del perfil - Planor - Escairat: (UNE 56821)
CRITERIS DE PRESA DE MOSTRES:
En aquest àmbit no es preveu la realització d'assaigs.
INTERPRETACIÓ DE RESULTATS I ACTUACIONS EN CAS D'INCOMPLIMENT:
No s'acceptaran elements de tancament que no arribin garantits per escrit pel contractista, amb les condicions abans esmentades.

BA MATERIALS PER A TANCAMENTS I DIVISÒRIES PRACTICABLES

BAS MATERIALS PER A PORTES I REGISTRES TALLAFOCS I CORTINES TALLAFUMS

BAS0- FERRAMENTA PER A FINESTRES I PORTES

0.- ELEMENTS QUE CONTEMPLA EL PLEC

BAS0-0ZES.

1.- DEFINICIÓ I CONDICIONS DELS ELEMENTS

Conjunt d'elements que permeten el gir o desplaçament, el bloqueig en una posició fixa i que faciliten agafar les fulles de portes, finestres o balconeres.

Finestres o balconeres amb fulles batents:

- Frontisses, tanca, manubri i accessoris.
- El sistema de tanca ha de ser tres punts.

Portes batents:

- Frontisses, tanca, manubris i accessoris. Si la porta es d'entrada ha de portar espiera òptica i pom a la cara exterior
- El sistema de tanca ha de ser de cop o de cop i clau si la porta és d'entrada, o de clau si la porta és d'armari

Finestres o balconeres amb fulles corredisses, i portes amb fulles corredisses:

- Guies superiors amb rodaments i mecanismes de fixació de la fulla, element de guia inferior, topalls, tiradors, tanca amb mecanisme de bloqueig de la fulla i accessoris
- El sistema de tanca ha de ser d'un punt.

Finestres o balconeres amb fulles oscilobatents:

- Frontisses, ferramenta oscilobatent amb cremona i compàs oscilobatent, tanca, manubri i accessoris.
- El sistema de tanca ha de ser de dos, quatre o sis punts, en funció de les dimensions de la fulla.

CARACTERÍSTIQUES GENERALS:

Els dissenys, materials i acabats de la ferramenta han de ser els indicats a la DT o en el seu



força de tancament <=15 N - Grau 9: > 200 kg de massa de porta o especificat pel fabricant i força de tancament <=15 N

- Aptitud per a l'ús de portes tallafor i/o estanques al fum (quart dígit): - Grau 0: no apropiada per a ésser utilitzada en portes tallafor i/o estanques al fum. - Grau 1: apte per a ésser utilitzada en portes tallafor i/o estanques al fum.

- Seguretat de persones (cinquè dígit): - Grau 0: sense requisits de seguretat.

- Resistència a la corrosió i a la temperatura (sisè dígit): - Grau 0: Sense requisits de resistència a la corrosió i sense requisit de temperatura. - Grau A: Baixa resistència a la corrosió i sense requisit de temperatura. - Grau B: Moderada resistència a la corrosió i sense requisit de temperatura. - Grau C: Alta resistència a la corrosió i sense requisit de temperatura. - Grau D: Molt alta resistència a la corrosió i sense requisit de temperatura. - Grau E: Moderada resistència a la corrosió i requisit de temperatura de -20C a +80C - Grau F: Alta resistència a la corrosió i requisit de temperatura de -20C a +80C - Grau G: Molt alta resistència a la corrosió i requisit de temperatura de -20C a +80C.

- Seguretat de bens i resistència a la perforació (setè dígit): - Grau 1: Mínima seguretat i sense resistència a la perforació - Grau 2: Baixa seguretat i sense resistència a la perforació - Grau 3: Mitja seguretat i sense resistència a la perforació - Grau 4: Alta seguretat i sense resistència a la perforació - Grau 5: Alta seguretat i amb resistència a la perforació - Grau 6: Molt alta seguretat i sense resistència a la perforació - Grau 7: Molt alta seguretat i amb resistència a la perforació

- Camp d'aplicació de la porta (vuitè dígit): - Grau A: Porta encastada, sense limitacions d'aplicació. - Grau B: Porta encastada i batent - Grau C: Porta encastada i corredissa - Grau D: Porta sobreposada i sense limitacions d'aplicació - Grau E: Porta sobreposada i batent - Grau F: Porta sobreposada i corredissa - Grau G: Porta tubular i sense limitacions d'aplicació - Grau H: Porta encastada, batent i recolzada - Grau J: Porta sobreposada, batent cap a l'interior. - Grau K: Porta encastada, batent i bloquejada des del interior - Grau L: Porta encastada, corredissa i bloquejada des del interior - Grau M: Porta sobreposada, batent i bloquejada des del interior - Grau N: Porta sobreposada, corredissa i bloquejada des del interior - Grau P: Porta encastada, batent, recolzada i bloquejada des del interior - Grau R: Porta sobreposada, batent cap al interior i bloquejada des del interior

- Tipus de maniobra de clau i bloqueig (novè dígit) - Grau 0: No aplicable - Grau A: Pany de cilindre i bloqueig manual - Grau B: Pany de cilindre i bloqueig automàtic - Grau C: Pany de cilindre i bloqueig manual amb bloqueig intermedi - Grau D: Pany de gorja i bloqueig manual - Grau E: Pany de gorja i bloqueig automàtic - Grau F: Pany de gorja i bloqueig manual amb bloqueig intermedi - Grau G: Pany sense clau i bloqueig manual - Grau H: Pany sense clau i bloqueig automàtic

- Tipus de maniobra de la nueca (desè dígit): - Grau 0: Pany sense nueca - Grau 1: Pany per a pom o maneta amb molla de retorn - Grau 2: Pany per a maneta sense molla de retorn - Grau 3: Pany per a maneta sense molla de retorn per a ús sever - Grau 4: Pany per a maneta sense molla de retorn i ús sever especificat pel fabricant

- Requisits d'identificació de la clau (onzè dígit): - Grau 0: Sense requisit - Grau A: Mínim tres elements retenidors - Grau B: Mínim cinc elements retenidors - Grau C: Mínim cinc elements retenidors, amb nombre extens de combinacions efectives. - Grau D: Mínim sis elements retenidors - Grau E: Mínim sis elements retenidors, amb nombre extens de combinacions efectives - Grau F: Mínim set elements retenidors - Grau G: Mínim set elements retenidors, amb nombre extens de combinacions efectives - Grau H: Mínim vuit elements retenidors, amb nombre extens de combinacions efectives

En l'etiqueta o embalatge ha d'indicar-se el nom del fabricant o marca registrada, la identificació clara del producte, la classificació i el número de la norma europea (UNE-EN 12209).

MECANISMES DE TANCAMENT CONTROLAT

Dispositius de tancament controlat de portes batents; aquests dispositius poden anar col·locats sobre o en el marc, sobre o en la porta o en el terra. Es classifiquen seguint una codificació de sis dígits:

- Categoria d'ús (primer dígit) - Grau 3: permet tancament de la porta amb un angle mínim d'obertura 105 graus. - Grau 4: permet tancament des d'un angle d'obertura de 180 graus.

- Durabilitat (segon dígit) - Grau 8: 500.000 cicles d'assaig

- Força del tancaportes (tercer dígit) - Hi ha set nivells de força que contemplen l'amplària de la porta, massa, moments d'obertura, moment de tancament i rendiment del tancaportes. Veure taula 1 UNE-EN 1154.

- Aptitud per a la utilització sobre portes resistents al foc i/o estanques al fum (quart dígit) - Grau 0: No apte per a l'ús de portes tallafor/estanques al fum. - Grau 1: Apte per a la utilització en portes tallafor/estanques a l fum.

- Seguretat (cinquè dígit): - Grau 1: Tots els tancaportes han de satisfer el requisit essencial de seguretat en la utilització.

- Resistència a la corrosió (sisè dígit): - Grau 0: Sense prescripcions de resistència - Grau 1: Dèbil resistència - Grau 2: Resistència mitja - Grau 3: Resistència elevada - Grau 4: Resistència molt elevada

2.- CONDICIONS DE SUBMINISTRAMENT I EMMAGATZEMATGE

FRONTISSES D'UN SOL EIX

El subministrador ha de posar a disposició de la DF en el cas que aquesta ho sol·liciti, la



documentació següent, que acredita el marcatge CE, segons el sistema d'avaluació de conformitat aplicable, d'acord amb el que disposa l'apartat 7.2.1 del CTE: - Productes per a portes tallafoc/estanques al fum: - Sistema 1: Declaració de Prestacions

En l'embalatge o/i documentació que acompanya el producte ha de portar en un lloc visible el marcatge CE de conformitat amb el que disposa el Reial Decret 1328/1995, de 28 de juliol, que a més haurà d'anar acompanyat de la següent informació:

- Número d'identificació de l'organisme de certificació
- Nom o marca identificativa del fabricant.
- Direcció registrada del fabricant
- Dos últims dígits de l'any en que es va aplicar el marcatge CE
- El número del certificat de conformitat CE.
- Referència a aquesta norma UNE-EN 1935
- La designació i informació de les prestacions (8 dígits)

PANYS I PESTELLS:

El subministrador ha de posar a disposició de la DF en el cas que aquesta ho sol·liciti, la documentació següent, que acredita el marcatge CE, segons el sistema d'avaluació de conformitat aplicable, d'acord amb el que disposa l'apartat 7.2.1 del CTE: - Productes per a portes tallafoc/estanques al fum: - Sistema 1: Declaració de Prestacions

En l'embalatge o/i documentació que acompanya el producte ha de portar en un lloc visible el marcatge CE de conformitat amb el que disposa el Reial Decret 1328/1995, de 28 de juliol, que a més haurà d'anar acompanyat de la següent informació:

- Número d'identificació de l'organisme de certificació
- Nom o marca identificativa del fabricant.
- Direcció registrada del fabricant
- Dos últims dígits de l'any en que es va aplicar el marcatge CE
- El número del certificat de conformitat CE.
- Referència a aquesta norma UNE-EN 12209
- La designació i informació de les prestacions (11 dígits)

MECANISMES DE TANCAMENT CONTROLAT

El subministrador ha de posar a disposició de la DF en el cas que aquesta ho sol·liciti, la documentació següent, que acredita el marcatge CE, segons el sistema d'avaluació de conformitat aplicable, d'acord amb el que disposa l'apartat 7.2.1 del CTE: - Productes per a portes tallafoc/estanques al fum: - Sistema 1: Declaració de Prestacions

En l'embalatge o/i documentació que acompanya el producte ha de portar en un lloc visible el marcatge CE de conformitat amb el que disposa el Reial Decret 1328/1995, de 28 de juliol, que a més haurà d'anar acompanyat de la següent informació:

- Número d'identificació de l'organisme de certificació
- Nom o marca identificativa del fabricant.
- Direcció registrada del fabricant
- Dos últims dígits de l'any en que es va aplicar el marcatge CE
- El número del certificat de conformitat CE.
- Referència a aquesta norma UNE-EN 1154
- La designació i informació de les prestacions (6 dígits)

Subministrament: Amb les proteccions necessàries perquè arribi a l'obra en les condicions exigides.

Emmagatzematge: protegides de les pluges, focus d'humitat i d'impactes.

3.- UNITAT I CRITERI D'AMIDAMENT

Unitat d'amidament: la indicada a la descripció de l'element

Criteri d'amidament: quantitat necessària subministrada a l'obra

4.- NORMATIVA DE COMPLIMENT OBLIGATORI

FRONTISSES D'UN SOL EIX

UNE-EN 1935:2002 Herrajes para la edificación. Bisagras de un solo eje. Requisitos y métodos de ensayo.

PANYS I PESTELLS:

UNE-EN 12209:2004 Herrajes para edificación. Cerraduras y pestillos. Cerraduras, pestillos y cerraderos mecánicos. Requisitos y métodos de ensayo.

MECANISMES DE TANCAMENT CONTROLAT

UNE-EN 1154:2003 Herrajes para la edificación. Dispositivos de cierre controlado de puertas. Requisitos y métodos de ensayo.

BA MATERIALS PER A TANCAMENTS I DIVISÒRIES PRACTICABLES

BAZ MATERIALS ESPECIALS PER A TANCAMENTS I DIVISÒRIES PRACTICABLES

BAZA- TAPAJUNTS DE FUSTA



0.- ELEMENTS QUE CONTEMPLA EL PLEC

BAZA-0Z9X.

1.- DEFINICIÓ I CONDICIONS DELS ELEMENTS

Perfils de fusta massisa o de taulers aglomerats xapats per a formar els tapajunts dels bastiments.

S'han considerat els perfils següents:

- De roure, d'iroko, de melis o de sapel·li per a envernissar
- De fusta per a pintar

CARACTERÍSTIQUES GENERALS:

El perfil no ha de tenir altres defectes que els citats com admissibles.

Els perfils no han de tenir defectes superficials.

Toleràncies:

- Gruix: $\pm 0,5$ mm
- Amplària: ± 3 mm
- Llargària nominal: ± 3 mm
- Rectitud d'arestes: ± 2 mm/m
- Torsió del perfil: $\pm 1^\circ$ /m
- Planor: ± 1 mm/m

PERFILS DE ROURE, D'IROKO, DE MELIS O DE SAPEL·LI PER A ENVERNISSAR:

Perfils de tauler de partícules de fusta o tauler aglomerat, xapat amb fullola de fusta. La fullola no ha de tenir punts descolats o bufats.

PERFILS DE FUSTA PER A PINTAR:

La fusta ha d'estar preparada amb dues mans de tractament protector contra els fongs i els insectes.

S'admeten els nusos sans sempre que no afectin la solidesa dels perfils.

Els perfils no han de tenir nusos morts o resinosos. Els nusos negres o solts es podran substituir per peces de fusta.

Les fissures han de complir els següents límits:

- Amplària: ≤ 1 mm
- Profunditat: $\leq 1/4$ gruix del perfil
- Llargària individual: ≤ 150 mm
- Llargària acumulada: $\leq 25\%$ llargària del perfil

La fusta no ha de presentar exfoliació.

Superfície de fongs blaus: $\leq 20\%$ de la peça

Humitat del perfil: $\leq 12\%$

Resistència a la compressió de la fusta (UNE 56535): ≥ 30 N/mm²

Resistència a la flexió de la fusta (UNE 56537): ≥ 42 N/mm²

Resistència al tall de la fusta: $\geq 4,5$ N/mm²

2.- CONDICIONS DE SUBMINISTRAMENT I EMMAGATZEMATGE

Subministrament: Amb les proteccions necessàries perquè arribi a l'obra en les condicions exigides.

Emmagatzematge: Protegit de les pluges, els focus d'humitat i les zones on pugui rebre impactes. No ha d'estar en contacte amb el terra.

3.- UNITAT I CRITERI D'AMIDAMENT

Unitat d'amidament: la indicada a la descripció de l'element

Criteri d'amidament: quantitat necessària subministrada a l'obra

4.- NORMATIVA DE COMPLIMENT OBLIGATORI

No hi ha normativa de compliment obligatori.

BA MATERIALS PER A TANCAMENTS I DIVISÒRIES PRACTICABLES

BAZ MATERIALS ESPECIALS PER A TANCAMENTS I DIVISÒRIES PRACTICABLES

BAZG FERRAMENTA PER A FINESTRES I PORTES

0.- ELEMENTS QUE CONTEMPLA EL PLEC

BAZGC360.



1.- DEFINICIÓ I CARACTERÍSTIQUES DELS ELEMENTS

Conjunt d'elements que permeten el gir o desplaçament, el bloqueig en una posició fixa i que faciliten agafar les fulles de portes, finestres o balconeres.

Finestres o balconeres amb fulles batents:

- Frontisses, tanca, manubri i accessoris.
- El sistema de tanca ha de ser tres punts.

Portes batents:

- Frontisses, tanca, manubris i accessoris. Si la porta es d'entrada ha de portar espiera òptica i pom a la cara exterior
- El sistema de tanca ha de ser de cop o de cop i clau si la porta és d'entrada, o de clau si la porta és d'armari

Finestres o balconeres amb fulles corredisses, i portes amb fulles corredisses:

- Guies superiors amb rodaments i mecanismes de fixació de la fulla, element de guia inferior, topalls, tiradors, tanca amb mecanisme de bloqueig de la fulla i accessoris
- El sistema de tanca ha de ser d'un punt.

Finestres o balconeres amb fulles oscilobatents:

- Frontisses, ferramenta oscilobatent amb cremona i compàs oscilobatent, tanca, manubri i accessoris.
- El sistema de tanca ha de ser de dos, quatre o sis punts, en funció de les dimensions de la fulla.

CARACTERÍSTIQUES GENERALS:

Els dissenys, materials i acabats de la ferramenta han de ser els indicats a la DT o en el seu defecte els que determini la DF.

La superfície de les ferramentes no ha de tenir defectes.

El funcionament de tots els mecanismes ha de ser suau i continu.

La superfície de la pala de les frontisses ha de ser plana. Ha de tenir forats aixamfranats que permetin allotjar el cap del cargol de fixació.

Toleràncies:

- Dimensions nominals: ± 1 mm

FRONTISSES D'UN SOL EIX

Les frontisses d'un sol eix es designen o classifiquen d'acord amb uns codis de 8 dígits (UNE-EN 1935):

- Categoria de servei (primer dígit)
 - Grau 1: Servei lleuger (frontisses de portes i o finestres d'ús domèstic cuidat, baixa freqüència d'ús)
 - Grau 2: Servei mig (frontisses de portes amb freqüència mitja d'ús)
 - Grau 3 : Servei pesat (frontisses amb elevada freqüència d'ús pel públic o per altres persones poc incentivades per a parar atenció, és a dir, allà a on existeixi un risc d'accident o mal ús)

Grau 4: Servei sever (frontisses de portes que poden tenir ús violent)

- Durabilitat segons la freqüència d'ús i la massa màxima de l'element amb frontisses (segon dígit)

- Frontisses destinades a ésser usades només en finestres que s'assagen fins:

- Grau 3: 10.000 cicles
- Grau 4: 25.000 cicles

- Frontisses destinades a ésser usades en portes que s'assagen fins:

- Grau 4: 25 000 cicles
- Grau 7: 200.000 cicles

- Massa de la porta d'assaig (tercer dígit)

- Grau 0 : 10 kg
- Grau 1: 20 kg
- Grau 2: 40 kg
- Grau 3: 60 kg
- Grau 4: 80 kg
- Grau 5: 100 kg
- Grau 6: 120 kg
- Grau 7: 160 kg

- Aptitud per a ús en portes de compartimentació al foc /fum (quart dígit)

- Grau 0: no apte per a utilitzar-se conjunts de portes resistents al foc/fum.

- Grau 1: apte per a utilitzar-se conjunts de portes resistents al foc/fum (per aquestes portes veure UNE-EN 1634-1)

- Seguretat de persones (cinquè dígit):

- otes les frontisses han de ser de grau 1 complint els requisits de seguretat per a l'ús.

- Resistència a la corrosió (sisè dígit) d'acord amb UNE-EN 1670:

- Grau 0: Sense resistència definida a la corrosió
- Grau 1: resistència mitja
- Grau 2: resistència moderada
- Grau 3: resistència alta
- Grau 4: resistència molt alta

- Seguretat de bens / resistència a l'efracció (setè dígit):

- Grau 0: no apta per a utilitzar- se en conjunts de portes resistents a l'efracció.
- Grau 1: apta per a utilitzar- se en conjunts de portes resistents a l'efracció



- Grau de la frontissa (vuitè dígit):

- Hi ha catorze graus depenent de la combinatòria de les anteriors classificacions.

Les frontisses d'un sol eix fabricades d'acord amb l'UNE-EN 1935 instal·lades en portes tallafor i/o de control de fums o portes de tancament de vies d'evacuació han d'anar marcades amb els següents elements:

- identificació, nom fabricant o marca comercial
- grau de la frontissa
- número d'aquesta norma europea

L'embalatge de les frontisses d'un sol eix ha de mostrar clarament amb etiqueta exterior la classificació de grau de la frontissa, dimensions, acabat i número de referència del fabricant.

En el cas que les frontisses tinguin sentit de gir s'indicarà:

- L: Frontisses per a portes i finestres que obren en sentit horari.
- R: Frontisses per a portes i finestres que obren en sentit antihorari

La documentació tècnica o l'embalatge pot portar recomanacions per lubricar les frontisses en la instal·lació o en servei.

PANYS I PESTELLS:

Els panys i pestells es designen o classifiquen d'acord amb uns codis d'11 dígits (UNE-EN 12209):

- Categoria d'ús (primer dígit):

- Grau 1: Ús per a persones amb gran incentiu per a ésser curoses.
- Grau 2: Ús per persones amb algun incentiu per ésser curoses.
- Grau 3: ús per persones amb poc incentiu per ésser curoses, alta probabilitat de mal ús.

- Durabilitat: (segon dígit)

- Grau A: 50.000 cicles d'assaig i sense càrrega sobre picaporta.
- Grau B: 100.000 cicles d'assaig i sense càrrega sobre picaporta.
- Grau C: 200.000 cicles d'assaig i sense càrrega sobre picaporta
- Grau F: 50.000 cicles d'assaig i càrrega de 10 N sobre picaporta
- Grau G: 100.000 cicles d'assaig i càrrega de 10 N sobre picaporta
- Grau H: 200.000 cicles d'assaig i càrrega de 10 N sobre picaporta
- Grau L: 100.000 cicles d'assaig i càrrega 25 N sobre picaporta
- Grau M: 200.000 cicles d'assaig i càrrega de 25 N sobre picaporta
- Grau R: 100.000 cicles d'assaig i càrrega de 50 N sobre picaporta
- Grau S: 200.000 cicles d'assaig i càrrega de 50 N sobre picaporta
- Grau W: 100.000 cicles d'assaig i càrrega de 120 N sobre picaporta
- Grau X: 200.000 cicles d'assaig i càrrega de 120 N sobre picaporta

- Massa de la porta i força de tancament (tercer dígit)

- Grau 1: < 100 kg de massa de porta i força de tancament <=50 N
- Grau 2: < 200 kg de massa de porta i força de tancament <=50 N
- Grau 3: > 200 kg de massa de porta o especificat pel fabricant i força de tancament <=50 N
- Grau 4: < 100 kg de massa de porta i força de tancament <=25 N
- Grau 5: < 200 kg de massa de porta i força de tancament <=25 N
- Grau 6: > 200 kg de massa de porta o o especificat pel fabricant i força de tancament <=25 N
- Grau 7: < 100 kg de massa de porta i força de tancament <=15 N
- Grau 8: < 200 kg de massa de porta i força de tancament <=15 N
- Grau 9: > 200 kg de massa de porta o especificat pel fabricant i força de tancament <=15 N

- Aptitud per a l'ús de portes tallafor i/o estanques al fum (quart dígit):

- Grau 0: no apropiada per a ésser utilitzada en portes tallafor i/o estanques al fum.
- Grau 1: apte per a ésser utilitzada en portes tallafor i/o estanques al fum.

- Seguretat de persones (cinquè dígit):

- Grau 0: sense requisits de seguretat.

- Resistència a la corrosió i a la temperatura (sisè dígit):

- Grau 0: Sense requisits de resistència a la corrosió i sense requisit de temperatura.
- Grau A: Baixa resistència a la corrosió i sense requisit de temperatura.
- Grau B: Moderada resistència a la corrosió i sense requisit de temperatura.
- Grau C: Alta resistència a la corrosió i sense requisit de temperatura.
- Grau D: Molt alta resistència a la corrosió i sense requisit de temperatura.
- Grau E: Moderada resistència a la corrosió i requisit de temperatura de -20C a +80C
- Grau F: Alta resistència a la corrosió i requisit de temperatura de -20C a +80C
- Grau G: Molt alta resistència a la corrosió i requisit de temperatura de -20C a +80C.

- Seguretat de bens i resistència a la perforació (setè dígit):

- Grau 1: Mínima seguretat i sense resistència a la perforació
- Grau 2: Baixa seguretat i sense resistència a la perforació
- Grau 3: Mitja seguretat i sense resistència a la perforació
- Grau 4: Alta seguretat i sense resistència a la perforació
- Grau 5: Alta seguretat i amb resistència a la perforació
- Grau 6: Molt alta seguretat i sense resistència a la perforació
- Grau 7: Molt alta seguretat i amb resistència a la perforació

- Camp d'aplicació de la porta (vuitè dígit):



- Grau A: Porta encastrada, sense limitacions d'aplicació.
- Grau B: Porta encastrada i batent
- Grau C: Porta encastrada i corredissa
- Grau D: Porta sobreposada i sense limitacions d'aplicació
- Grau E: Porta sobreposada i batent
- Grau F: Porta sobreposada i corredissa
- Grau G: Porta tubular i sense limitacions d'aplicació
- Grau H: Porta encastrada, batent i recolzada
- Grau J: Porta sobreposada, batent cap a l'interior.
- Grau K: Porta encastrada, batent i bloquejada des del interior
- Grau L: Porta encastrada, corredissa i bloquejada des del interior
- Grau M: Porta sobreposada, batent i bloquejada des del interior
- Grau N: Porta sobreposada, corredissa i bloquejada des del interior
- Grau P: Porta encastrada, batent, recolzada i bloquejada des del interior
- Grau R: Porta sobreposada, batent cap al interior i bloquejada des del interior
- Tipus de maniobra de clau i bloqueig (novè dígit)
 - Grau 0: No aplicable
 - Grau A: Pany de cilindre i bloqueig manual
 - Grau B: Pany de cilindre i bloqueig automàtic
 - Grau C: Pany de cilindre i bloqueig manual amb bloqueig intermedi
 - Grau D: Pany de gorja i bloqueig manual
 - Grau E: Pany de gorja i bloqueig automàtic
 - Grau F: Pany de gorja i bloqueig manual amb bloqueig intermedi
 - Grau G: Pany sense clau i bloqueig manual
 - Grau H: Pany sense clau i bloqueig automàtic
- Tipus de maniobra de la nueca (desè dígit):
 - Grau 0: Pany sense nueca
 - Grau 1: Pany per a pom o maneta amb molla de retorn
 - Grau 2: Pany per a maneta sense molla de retorn
 - Grau 3: Pany per a maneta sense molla de retorn per a ús sever
 - Grau 4: Pany per a maneta sense molla de retorn i ús sever especificat pel fabricant
- Requisits d'identificació de la clau (onzè dígit):
 - Grau 0: Sense requisit
 - Grau A: Mínim tres elements retenidors
 - Grau B: Mínim cinc elements retenidors
 - Grau C: Mínim cinc elements retenidors, amb nombre extens de combinacions efectives.
 - Grau D: Mínim sis elements retenidors
 - Grau E: Mínim sis elements retenidors, amb nombre extens de combinacions efectives
 - Grau F: Mínim set elements retenidors
 - Grau G: Mínim set elements retenidors, amb nombre extens de combinacions efectives
 - Grau H: Mínim vuit elements retenidors, amb nombre extens de combinacions efectives

En l'etiqueta o embalatge ha d'indicar-se el nom del fabricant o marca registrada, la identificació clara del producte, la classificació i el número de la norma europea (UNE-EN 12209).

MECANISMES DE TANCAMENT CONTROLAT

- Grau 0: Sense prescripcions de resistència
 - Grau 1: Dèbil resistència
 - Grau 2: Resistència mitja
 - Grau 3: Resistència elevada
 - Grau 4: Resistència molt elevada
 - Seguretat (cinquè dígit):
 - Grau 0: No apte per a l'ús de portes talla foc/estanques al fum.
 - Grau 1: Apte per a la utilització en portes talla foc/estanques a l fum.
 - Aptitud per a la utilització sobre portes resistents al foc i/o estanques al fum (quart dígit)
- Dispositius de tancament controlat de portes batents; aquests dispositius poden anar col·locats sobre o en el marc, sobre o en la porta o en el terra. Es classifiquen seguint una codificació de sis dígits:
- Categoria d'ús (primer dígit)
 - Grau 3: permet tancament de la porta amb un angle mínim d'obertura 105 graus.
 - Grau 4: permet tancament des d'un angle d'obertura de 180 graus.
 - Durabilitat (segon dígit)
 - Hi ha set nivells de força que contemplen l'amplaria de la porta, massa, moment d'obertura, moment de tancament i rendiment del tancaportes. Veure taula 1 UNE-EN 1154.
 - Força del tancaportes (tercer dígit)
 - Grau 8: 500.000 cicles d'assaig
 - Grau 1: Tots els tancaportes han de satisfer el requisit essencial de seguretat en l utilització.
 - Resistència a la corrosió (sisè dígit):

2.- CONDICIONS DE SUBMINISTRAMENT I EMMAGATZEMATGE

FRONTISSES D'UN SOL EIX



El subministrador ha de posar a disposició de la DF en el cas que aquesta ho sol·liciti, la documentació següent, que acredita el marcatge CE, segons el sistema d'avaluació de conformitat aplicable, d'acord amb el que disposa l'apartat 7.2.1 del CTE:

- Productes per a portes tallafoc/estanques al fum:
 - Sistema 1: Declaració de Prestacions

En l'embalatge o/i documentació que acompanya el producte ha de portar en un lloc visible el marcatge CE de conformitat amb els Reials Decrets 1630/1992 de 29 de desembre i 1328/1995 de 28 de juliol que a més haurà d'anar acompanyat de la següent informació:

- Número d'identificació de l'organisme de certificació
- Nom o marca identificativa del fabricant.
- Direcció registrada del fabricant
- Dos últims dígits de l'any en que es va aplicar el marcatge CE
- El número del certificat de conformitat CE.
- Referència a aquesta norma UNE-EN 1935
- La designació i informació de les prestacions (8 dígits)

PANYS I PESTELLS:

El subministrador ha de posar a disposició de la DF en el cas que aquesta ho sol·liciti, la documentació següent, que acredita el marcatge CE, segons el sistema d'avaluació de conformitat aplicable, d'acord amb el que disposa l'apartat 7.2.1 del CTE:

- Productes per a portes tallafoc/estanques al fum:
 - Sistema 1: Declaració de Prestacions

En l'embalatge o/i documentació que acompanya el producte ha de portar en un lloc visible el marcatge CE de conformitat amb els Reials Decrets 1630/1992 de 29 de desembre i 1328/1995 de 28 de juliol que a més haurà d'anar acompanyat de la següent informació:

- Número d'identificació de l'organisme de certificació
- Nom o marca identificativa del fabricant.
- Direcció registrada del fabricant
- Dos últims dígits de l'any en que es va aplicar el marcatge CE
- El número del certificat de conformitat CE.
- Referència a aquesta norma UNE-EN 12209
- La designació i informació de les prestacions (11 dígits)

MECANISMES DE TANCAMENT CONTROLAT

El subministrador ha de posar a disposició de la DF en el cas que aquesta ho sol·liciti, la documentació següent, que acredita el marcatge CE, segons el sistema d'avaluació de conformitat aplicable, d'acord amb el que disposa l'apartat 7.2.1 del CTE:

- Productes per a portes tallafoc/estanques al fum:
 - Sistema 1: Declaració de Prestacions

En l'embalatge o/i documentació que acompanya el producte ha de portar en un lloc visible el marcatge CE de conformitat amb els Reials Decrets 1630/1992 de 29 de desembre i 1328/1995 de 28 de juliol que a més haurà d'anar acompanyat de la següent informació:

- Número d'identificació de l'organisme de certificació
- Nom o marca identificativa del fabricant.
- Direcció registrada del fabricant
- Dos últims dígits de l'any en que es va aplicar el marcatge CE
- El número del certificat de conformitat CE.
- Referència a aquesta norma UNE-EN 1154
- La designació i informació de les prestacions (6 dígits)

Subministrament: Amb les proteccions necessàries perquè arribi a l'obra en les condicions exigides.

Emmagatzematge: protegides de les pluges, focus d'humitat i d'impactes.

3.- UNITAT I CRITERIS D'AMIDAMENT

Unitat d'amidament: la indicada a la descripció de l'element
Criteri d'amidament: quantitat necessària subministrada a l'obra

4.- NORMATIVA DE COMPLIMENT OBLIGATORI

FRONTISSES D'UN SOL EIX

UNE-EN 1935:2002 Herrajes para la edificación. Bisagras de un solo eje. Requisitos y método de ensayo.

PANYS I PESTELLS:

UNE-EN 12209:2004 Herrajes para edificación. Cerraduras y pestillos. Cerraduras, pestillos cerraderos mecánicos. Requisitos y métodos de ensayo.

MECANISMES DE TANCAMENT CONTROLAT

UNE-EN 1154:2003 Herrajes para la edificación. Dispositivos de cierre controlado de puertas. Requisitos y métodos de ensayo.



BG MATERIALS PER A INSTAL·LACIONS ELÈCTRIQUES

BG2 TUBS, CANALS, SAFATES I COLUMNES PER A MECANISMES

BG22 TUBS FLEXIBLES I CORBABLES NO METÀL·LICS

1.- DEFINICIÓ I CARACTERÍSTIQUES DELS ELEMENTS

Tub flexible no metàl·lic de fins a 250 mm de diàmetre nominal.

Es consideraran els següents tipus de tubs:

- Tubs de PVC corrugats
- Tubs de PVC folrats, de dues capes, semillisa l'exterior i corrugada la interior
- Tubs de material lliure d'halògens
- Tubs de polipropilè
- Tubs de polietilè de dues capes, corrugada l'exterior i llisa la interior

CARACTERÍSTIQUES GENERALS:

Han d'estar dissenyats i construïts de manera que les seves característiques en ús normal siguin segures i sense perill per a l'usuari i el seu entorn.

L'interior dels tubs ha d'estar exempt de rebaves i altres defectes que pugin fer malbé els conductors o ferir a instal·ladors o usuaris.

El diàmetre nominal ha de ser el de l'exterior del tub i s'ha d'expressar en mil·límetres.

El diàmetre interior mínim l'ha de declarar el fabricant.

Les dimensions han de complir la norma EN-60423.

2.- CONDICIONS DE SUBMINISTRAMENT I EMMAGATZEMATGE

Subministrament: En rotlles.

Emmagatzematge: En llocs protegits contra els impactes i contra la pluja.

3.- UNITAT I CRITERIS D'AMIDAMENT

Unitat d'amidament: la indicada a la descripció de l'element

Criteri d'amidament: quantitat necessària subministrada a l'obra

4.- NORMATIVA DE COMPLIMENT OBLIGATORI

Real Decreto 842/2002 de 2 de agosto, por el que se aprueba el Reglamento Electrotécnico de Baja Tensión. REBT 2002.

UNE-EN 50086-1:1995 Sistemas de tubos para la conducción de cables. Parte 1: Requisitos generales.

UNE-EN 60423:1996 Tubos de protección de conductores. Diámetros exteriores de los tubos para instalaciones eléctricas y roscas para tubos y accesorios.

5.- CONDICIONS DE CONTROL DE RECEPCIÓ

CONDICIONS DE MARCATGE I CONTROL DE LA DOCUMENTACIÓ:

Han d'estar marcats amb:

- Nom del fabricant
- Marca d'identificació dels productes
- El marcatge ha de ser llegible
- Han d'incloure les instruccions de muntatge corresponents

OPERACIONS DE CONTROL EN CANALITZACIONS I ACCESSORIS:

Les tasques de control de qualitat de Canalitzacions i Accessoris, són les següents:

- Sol·licitar del fabricant els certificats dels materials emprats i verificar l'adequació als requisits del projecte.
- Control de la documentació tècnica subministrada
- Control d'identificació dels materials i lloc d'emplaçament (alçada, distàncies, capacitat)
- Realització i emissió d'informes amb resultats dels assaigs
- Assaigs:
 - Propagació de la flama segons norma R.E.B.T / UNE-EN 50085-1 / UNE-EN 50086-1
 - Instal·lació i posada a l'obra segons norma R.E.B.T / UNE 20.460
 - Verificació de l'aspecte superficial segons norma projecte/ UNE-EN ISO 1461

CRITERIS DE PRESA DE MOSTRES EN CANALITZACIONS I ACCESSORIS:

Es realitzaran els assaigs a la recepció dels materials, verificant tot el traçat de la instal·lació de safates i aleatòriament un tub de cada mida instal·lat a obra ja sigui rígid flexible o soterrat.

INTERPRETACIÓ DE RESULTATS I ACTUACIONS EN CAS D'INCOMPLIMENT EN CANALITZACIONS I ACCESSORIS:

Segons criteri de la DF, podrà ser acceptat o rebutjat tot o part del material de la partida.

OPERACIONS DE CONTROL EN TUBS DE PVC PER A CANALITZACIONS DE SERVEIS:

Les tasques de control a realitzar són les següents:



- En cada subministrament:
 - Inspecció visual de l'aspecte general dels tubs i elements d'unió.
 - Comprovació de les dades de subministrament exigides (marques, albarà o etiquetes).
 - Recepció del certificat de qualitat del fabricant, d'acord a les condicions del plec.
 - Comprovació dimensional (3 mostres).
- Per a cada tub de les mateixes característiques, es realitzaran els següents assaigs (UNE EN 50086-1):
 - Resistència a compressió
 - Impacte
 - Assaig de corbat
 - Resistència a la propagació de la flama
 - Resistència al calor
 - Grau de protecció
 - Resistència a l'atac químic

En cas que el material disposi de la Marca AENOR, o una altra legalment reconeguda a un país de l'UE, s'ha de poder prescindir dels assaigs de control de recepció. La DF ha de sol·licitar, en aquest cas, els resultats dels assaigs corresponents al subministrament rebut, segons control de producció establert a la marca de qualitat del producte.

CRITERIS DE PRESA DE MOSTRES EN TUBS DE PVC PER A CANALITZACIONS DE SERVEIS:

Es seguiran les instruccions de la DF i els criteris indicats a les normes UNE EN 50086-1 i UNE EN 50086-2-4, juntament a les normes de procediment de cada assaig concret.

INTERPRETACIÓ DE RESULTATS I ACTUACIONS EN CAS D'INCOMPLIMENT EN TUBS DE PVC PER A CANALITZACIONS DE SERVEIS:

No s'acceptaran materials que no arribin a l'obra correctament referenciats i acompanyats del corresponent certificat de qualitat del fabricant.

Es rebutjaran els subministres que no superin les condicions de la inspecció visual o les comprovacions geomètriques.

Es compliran les condicions dels assaigs d'identificació segons la norma UNE EN 50086-1 i UNE EN 50086-2-4.

BJ MATERIALS PER A INSTAL·LACIONS DE LAMPISTERIA, REG, APARELLS SANITARIS I PRODUCCIÓ D'AIGUA CALENTA SANITÀRIA

BJ1 APARELLS SANITARIS

BJ13 LAVABOS

1.- DEFINICIÓ I CARACTERÍSTIQUES DELS ELEMENTS

Lavabo amb suport mural, amb suport de peu, amb suport de mig peu, per a encastar, per a semiencastrar, per a fixar sota taulell o per a recolzar sobre taulell o moble.

S'han considerat els materials següents:

- Porcellana sanitària amb acabat superficial d'esmalt ceràmic, unit íntimament al suport
- Gres amb acabat superficial d'esmalt ceràmic, de color blanc, unit íntimament al suport
- Material sintètic, format per una part orgànica i dues parts minerals naturals

CARACTERÍSTIQUES GENERALS:

En el cas de que el material s'utilitzi en obra pública, l'acord de Govern de la Generalitat de Catalunya de 9 de juny de 1998, exigeix que els materials siguin de qualitat certificada o puguin acreditar un nivell de qualitat equivalent, segons les normes aplicables als estats membres de la Unió Europea o de l'Associació Europea de Lliure Canvi.

També en aquest cas, es procurarà que els esmentats materials disposin de l'etiqueta ecològica europea, regulada en el Reglament 880/1992/CEE o bé altres distintius de la Comunitat Europea.

Cal que sigui impermeable.

La superfície visible ha d'estar esmaltada. Es considera superfície visible la part de la peça que en posició instal·lada, és observable per una persona dreta a un metre de distància.

L'aparell no ha de tenir defectes superficials que afectin al seu funcionament o neteja, com ara faltes d'esmalt, taques, escantonaments, etc.

Ha de tenir un color uniforme i una textura llisa a tota la superfície.

Les superfícies han de ser llises i contínues.

Els angles i les arestes han de ser arrodonits.

La cubeta de l'aparell ha de tenir un desguàs, de tal manera que permeti el buidat complert sense que es produeixin embasaments.

Ha de complir les condicions requerides per la DF.

Característiques físico-químiques d'aparells sanitaris de ceràmica d'acord amb l'UNE 67001:



- Resistència als àcids: Cap reducció de brillantor
- Resistència als àlcalis: Cap reducció de brillantor
- Resistència als diferents agents químics: Sense alteracions d'aspecte
- Resistència a les taques: Sense reducció de brillantor o taques permanents
- Resistència al xoc tèrmic: Sense signes visibles d'esquarteraments, escrostonaments o esquerdes

Absorció d'aigua per la massa de porcellana: =< 0,75% pes mostra
Característiques mecàniques d'aparells sanitaris de ceràmica d'acord amb l'UNE 67001:

- Resistència a les càrregues estàtiques:
 - Lavabos i rentamans murals: 1500 N

Toleràncies:

- Amplària (lavabo): - 5 mm

Els lavabos amb sobreeixidor tenen definits la classe de sobreeixidor i el cabal corresponent, d'acord amb UNE-EN 14688:

- CL 25: 0,25 l/s
- CL 20 : 0,20 l/s
- CL 15: 0,15 l/s
- CL 10: 0,10 l/s
- CL 00: sense sobreeixidor

Característiques essencials d'acord amb UNE-EN 14296, UNE-EN 14688:

- Aptitud per la neteja
- Resistència de càrrega
- Protecció contra el desbordament (UNE-EN 14688)
- Durabilitat

La designació del lavabo es realitza indicant amb diferents dígits; el nom de la Normativa (UNE-EN 14688), tipus de sobreeixidor (CL) i si és necessari s'afegeix la capacitat del sobreeixidor (OF), l'aptitud per la neteja (CA), la resistència de càrrega (LR) i la durabilitat (DA):

EN 14688 CL

OF - CA - LR DA

La designació del lavabo per a ús col·lectiu es realitza indicant amb diferents dígits; el nom de la Normativa (EN 14296), l'aptitud per la neteja (CA), la resistència de càrrega (LR) i la durabilitat (DA):

EN 14296 CA LR DA

2.- CONDICIONS DE SUBMINISTRAMENT I EMMAGATZEMATGE

Subministrament: Amb les superfícies protegides.

Emmagatzematge: En llocs protegits contra els impactes i la intempèrie. S'han de col·locar en posició vertical.

3.- UNITAT I CRITERIS D'AMIDAMENT

Unitat d'amidament: la indicada a la descripció de l'element

Criteri d'amidament: quantitat necessària subministrada a l'obra

4.- NORMATIVA DE COMPLIMENT OBLIGATORI

* UNE 67001:2008 Aparatos sanitarios cerámicos. Especificaciones técnicas.

UNE-EN 14688:2007 Aparatos sanitarios. Lavabos. Requisitos funcionales y métodos de ensayo.

UNE-EN 14296:2006 Aparatos sanitarios. Lavabos colectivos.

5.- CONDICIONS DE CONTROL DE RECEPCIÓ

CONDICIONS DE MARCATGE I CONTROL DE LA DOCUMENTACIÓ:

El subministrador ha de posar a disposició de la DF en el cas que aquesta ho sol·liciti, la documentació següent, que acredita el marcatge CE, segons el sistema d'avaluació de conformitat aplicable, d'acord amb el que disposa l'apartat 7.2.1 del CTE:

- Productes per a higiene personal:
 - Sistema 4: Declaració de Prestacions

El símbol de marcat de conformitat CE ha d'anar estampat sobre el producte o bé en l'etiqueta embalatge o documentació comercial.

El símbol de marcatge CE ha d'anar acompanyat de la següent informació:

- Nom o marca comercial i adreça registrada del fabricant
- Les dues últimes xifres de l'any d'impressió del marcat
- El número de certificat CE o del certificat de control de producció, si és el cas.
- Fer referència a la norma UNE-EN 14688 o UNE-EN 14296
- Descripció del producte: nom genèric, material, dimensions i ús previst (UNE-EN 14296)
- Informació sobre les característiques essencials

Ha de portar les dades següents:

- Nom del fabricant o marca comercial
- Instruccions per a la seva instal·lació

OPERACIONS DE CONTROL:



- projecció perimetral
- la ventilació de la cabina serà natural, amb orificis a la part superior i inferior
- Aparell elevador amb cabina i portes de qualitat mitja:
- l'estructura de la cabina ha de ser de construcció estàndard
 - les parets i el fons han de ser d'acer inoxidable de designació numèrica 1.4301 segons UNE-EN 10088-1 (AISI 304) o bé de xapa d'acer revestida de fusta laminada d'alta pressió d'acabats estàndard
 - pot portar un mirall de lluna incolora o tintat, d'alçada parcial o complerta al fons o a una de les parets
 - el sostre pot ser de xapa d'acer amb recobriment de pel·lícula orgànica laminada o bé d'acer inoxidable de designació numèrica 1.4301 segons UNE-EN 10088-1 (AISI 304)
 - les portes de la cabina han de ser d'acer inoxidable de designació numèrica 1.4301 segons UNE-EN 10088-1 (AISI 304), de construcció estàndard
 - el panell de comandament ha de ser del mateix acabat que les parets de la cabina, amb polsadors de microcorregut amb la numeració amb Braille o en relleu i senyalització digital, opcionalment pot ser d'acer inoxidable i incorporar una pantalla LDC
 - els passamans i el sòcol han de ser d'acer inoxidable
 - el paviment pot ser de material sintètic (goma o linòleum, amb acabat antilliscant) o bé de pedra artificial o natural de 20 mm de gruix mínim, de gres porcellànic o d'aglomerat de quars i sílice amb resines sintètiques
 - l'illuminació de la cabina ha de ser fluorescent amb difusor de vidre i amb projecció perimetral o amb làmpades halògenes
 - la ventilació de la cabina serà natural, amb orificis a la part superior i inferior
- Aparell elevador amb cabina i portes de qualitat alta:
- l'estructura de la cabina ha de ser de construcció reforçada
 - les parets han de ser d'acer inoxidable de designació numèrica 1.4401 segons UNE-EN 10088-1 (AISI 316) o bé amb revestiments especials (vidres laminats amb làmina butiral de color, laminats d'alta pressió amb acabats imitació de fusta natural, etc.)
 - pot portar miralls de lluna incolora o tintats, d'alçada parcial o complerta a una o més de les parets o al fons
 - el sostre ha de ser d'acer inoxidable de designació numèrica 1.4401 segons UNE-EN 10088-1 (AISI 316)
 - les portes de la cabina han de ser d'acer inoxidable de designació numèrica 1.4401 segons UNE-EN 10088-1 (AISI 316) i, de construcció reforçada
 - el panell de comandament ha de ser del mateix acabat que les parets de la cabina o d'acer inoxidable, amb polsadors de microcorregut amb la numeració amb Braille o en relleu i senyalització digital i pantalla indicadora LDC
 - els passamans i el sòcol han de ser d'acer inoxidable
 - el paviment ha de ser de pedra natural de 20 mm de gruix mínim, de gres porcellànic o d'aglomerat de quars i sílice amb resines sintètiques
 - l'illuminació de la cabina pot ser fluorescent amb difusor de vidre i amb projecció perimetral, amb làmpades halògenes o amb llums del tipus LED
 - la ventilació de la cabina serà natural, amb orificis a la part superior i inferior

CONDICIONS GENERALS:

Cap dels materials, equips o accessoris tindrà deformacions, cops, fissures o senyals d'haver estat sotmès a maltractaments o a una mala manipulació.

Tots els components estaran dissenyats i construïts de manera que funcionin amb seguretat i no representin cap risc per a les persones o l'entorn, fins i tot en el cas d'un ús negligent que es pugui presentar durant el funcionament normal.

Les propietats mecàniques i físiques, així com la composició química dels materials estaran garantides pels fabricants respectius.

Els circuits elèctrics i electrònics han d'estar dissenyats i instal·lats de manera que qualsevol situació perillosa no converteixi l'aparell en un equip insegur respecte al xoc elèctric, al perill d'incendi a riscos mecànics o a un funcionament perillós.

CABINA, CONTRAPÈS I MASSA D'EQUILIBRAT:

La cabina ha d'estar completament tancada, per elements massissos en parets, paviment i sostre, i les úniques obertures autoritzades seran les entrades per a l'accés normal dels usuaris, les trampes i portes de socors i els orificis de ventilació.

La cabina ha d'estar constituïda per un conjunt d'elements metàl·lics formats per les parets, sostre i paviment, els quals seran suficientment forts per a resistir els esforços que l'aparell sigui aplicats durant el funcionament normal de l'ascensor, del funcionament del dispositiu de guiatge o en l'impacte de la cabina contra els amortidors.

Cadascuna de les parets de la cabina ha de tindre una resistència mecànica tal que, quan s'apliqui perpendicularment a la paret, i en qualsevol punt des de l'interior cap a l'exterior de la cabina, una força de 300 N uniformement distribuïda sobre una superfície de 5 cm², la paret ha de:

- resistir sense deformació permanent;
- resistir sense deformació elàstica superior a 15 mm

El sostre de la cabina ha de ser capaç de suportar en qualsevol posició, el pes de 2 persones de 1000 N cadascuna d'elles, en un àrea de 0,20 m x 0,20 m, sense deformació permanent. Ha de tindre un espai lliure sobre el que s'hi pugui estar, amb una superfície mínima de 0,12 m², el que la dimensió més petita sigui almenys de 0,25 m.

El sostre de la cabina ha de tindre una balustrada a on existeixi un espai lliure en el pla



horitzontal i perpendicular a la seva bora exterior que excedeixi de 0,30 m. Les distàncies lliures s'han de pendre des de la paret del forat, permetent distàncies més grans, si l'amplària o l'alçària es menor a 0,30 m.

Les portes de la cabina no han de tindre perforacions. Quan estiguin tancades han d'obturar completament l'entrada de la cabina, excepte les folgances necessàries per al correcte funcionament, que han de ser inferiors a 6 mm.

Les portes de cabina, en posició de tancat, han de tindre una resistència mecànica tal que, sota l'aplicació d'una força de 300 N, perpendicular a la porta, aplicada en qualsevol lloc des de l'interior de la cabina, cap a l'exterior, quan aquesta força estigui uniformement distribuïda sobre una superfície de 5 cm², en una secció de forma rodona o quadrada, les portes han:

- resistir sense deformació permanent;
- resistir sense deformació elàstica superior a 15 mm;
- durant i després de l'assaig, la funció de seguretat de la porta no s'ha de veure afectada.

Les portes han d'estar proveïdes d'un dispositiu de protecció que n'ordeni automàticament la reobertura en el cas de que un usuari rebí un cop o estigui a punt de rebre'l quan travessa el llinda durant la maniobra de tancament.

A l'interior de la cabina hi ha d'haver una placa amb les següents indicacions com a mínim:

- càrrega nominal de l'ascensor, expressada en kilograms, així com el nombre de persones
- el nom de l'instal·lador i el número d'identificació de l'ascensor
- el dispositiu d'indicació de l'interruptor de parada, en cas d'existir, ha de ser de color vermell i estarà identificat amb la paraula "STOP". No es podrà utilitzar el color vermell a cap altre botó
- el botó del dispositiu d'alarma, en cas d'existir, ha de ser de color groc, i ha d'estar identificat amb el corresponent símbol normalitzat. No es podrà utilitzar el color groc a cap altre botó
- els dispositius de control han d'estar clarament identificats en referència a la seva funció. Es recomana fer servir:
 - per als polsadors de comandament a la cabina: -2, -1, 0, 1, 2, 3, etc.
 - per al polsador d'obertura de les portes, en cas d'existir: el corresponent símbol normalitzat

Així mateix hi hauran com a mínim instruccions per a:

- ascensors amb maniobra de nivell de càrrega: les instruccions específiques per a aquesta maniobra
- funcionament del intercomunicador o telèfon, si el mode de funcionament no és evident

Al sostre de la cabina:

- la paraula "STOP" sobre o a prop del dispositiu de parada, situat de manera que no hi pugui haver risc d'error sobre la posició corresponent a la parada
- les paraules "NORMAL" i "INSPECCIÓN" sobre o a prop del commutador que connecta la maniobra d'inspecció
- la indicació del sentit de marxa sobre o a prop del polsador d'inspecció
- una senyal d'advertència o un cartell a la balustrada

Si el contrapès o massa d'equilibrat incorporen peses, aquestes hauran d'estar convenientment subjectes per a evitar el seu desplaçament.

Les politges i/o pinyons fixats sobre el contrapès o massa d'equilibrat han de tindre el dispositiu de protecció corresponent.

GRUP TRACTOR:

Hi haurà proteccions per a les peces giratòries accessibles que puguin resultar perilloses:

- xavetes i cargols dels eixos
- cintes, cadenes i corretges
- engranatges i pinyons
- eixos de motor sortints
- limitadors de velocitat mecànics

Les peces giratòries que no necessitin una protecció específica hauran d'estar pintades de color groc.

PARACAIGUES I LIMITADOR DE VELOCITAT:

La cabina ha d'estar proveïda d'un paracaigudes capaç d'actuar en sentit de descens, que ha de ser capaç d'aturar-la, en el temps i les condicions de desaceleració previstes a la normativa, a la velocitat d'actuació del limitador de velocitat, fins i tot en el cas de trencament dels òrgans de suspensió, subjectant-la sobre les seves guies i mantenint-la aturada en elles. Així mateix, en el cas que per normativa l'ascensor estigui obligat a l'ús d'un paracaigudes que actuï en el sentit ascendent, aquest component estarà incorporat a la cabina.

Si l'espai situat per sota de la trajectòria de la cabina i del contrapès és accessible aleshores el contrapès també estarà proveït d'un paracaigudes, que actuï exclusivament en el sentit de descens d'aquest, i capaç d'aturar-lo a la velocitat d'actuació del limitador de velocitat, fins i tot en el cas de trencament dels òrgans de suspensió, subjectant-lo sobre les seves guies i mantenint-lo aturat en elles.

2.- CONDICIONS DE SUBMINISTRAMENT I EMMAGATZEMATGE

Subministrament: Protegit de manera que no s'alterin les seves característiques.



Emmagatzematge: En el seu embalatge, en llocs protegits contra els impactes i la intempèrie. Tots els components han d'anar acompanyats de les instruccions de muntatge i la informació Tècnica necessària per a la seva inspecció, reparació i manteniment.

CONDICIONS DE MARCATGE I CONTROL DE LA DOCUMENTACIÓ:

L'ascensor portarà marques sobre els següents components com a mínim:

Limitador de velocitat:

- nom del fabricant del limitador de velocitat
- el marcatge d'aprovació del tipus i les seves referències
- la velocitat real d'actuació mecànica per a la que s'ha ajustat

Amortidors:

- el nom del fabricant de l'amortidor
- el marcatge d'aprovació del tipus i les seves referències

Dispositius d'enclavament:

- el nom del fabricant del dispositiu d'enclavament
- el marcatge d'aprovació del tipus i les seves referències

Paracaigudes:

- el nom del fabricant del dispositiu paracaigudes
- el marcatge d'aprovació del tipus i les seves referències

Dispositiu de protecció contra la sobrevelocitat en pujada (en cas d'haver-n'hi):

- el nom del fabricant del dispositiu
- el marcatge d'aprovació del tipus i les seves referències
- la velocitat real d'actuació mecànica per a la que s'ha ajustat

Ha de portar el marcatge CE de conformitat amb el Real Decret 203/2016. El marcatge CE ha d'estar en tota cabina d'ascensor de manera clara i visible, de conformitat amb el punt 5 de l'annex I de l'esmentat Real Decret i sobre cadascun dels components de seguretat següents (o si no fos possible, sobre l'etiqueta o documentació que l'acompanya):

- dispositius de bloqueig de les portes de replà
- dispositius per a evitar la caiguda de la cabina i els moviments ascendents incontrolats
- dispositius de limitació de l'excés de velocitat
- amortidors:
 - d'acumulació d'energia de característica no lineal o bé amb esmortiment del retorçes
 - amortidors de dissipació d'energia
- dispositius elèctrics de seguretat en forma d'interruptors de seguretat que continguin components electrònics

3.- UNITAT I CRITERIS D'AMIDAMENT

Unitat d'amidament: la indicada a la descripció de l'element

Criteri d'amidament: quantitat necessària subministrada a l'obra

4.- NORMATIVA DE COMPLIMENT OBLIGATORI

Real Decreto 1644/2008, de 10 de octubre, por el que se establecen las normas para la comercialización y puesta en servicio de las máquinas

Real Decreto 203/2016, de 20 de mayo, por el que se establecen los requisitos esenciales de seguridad para la comercialización de ascensores y componentes de seguridad para ascensores.

UNE-EN 81-1:2001 Reglas de seguridad para la construcción e instalación de ascensores. Parte 1: Ascensores eléctricos.

BL MATERIALS PER A INSTAL·LACIONS DE TRANSPORT

BL4 MUNTACAMILLES, MUNTALLITERES I MUNTALLITS ELÈCTRICS SENSE CAMBRA DE MAQUINÀRIA I MATERIALS PER A PARADA

BL4M MATERIALS PER A LA FORMACIÓ DE PARADA DE MUNTACAMILLES, MUNTALLITERES I MUNTALLITS ELÈCTRICS

0.- ELEMENTS QUE CONTEMPLA EL PLEC

BL4M1KA1.

1.- DEFINICIÓ I CARACTERÍSTIQUES DELS ELEMENTS

S'han contemplat els conjunts de materials per a la formació de parada per als següents



aparells elevadors d'ús sanitari:

- muntacamilles de 1000 kg i velocitat d'1 m/s
- muntalliteres de 1275 kg i velocitat d'1 m/s
- muntallits de 1600 kg i velocitat d'1 m/s

S'inclouen a dins del conjunt de materials:

- porta de pis i selector de parades
- botonera de pis adequada per al tipus de maniobra de l'aparell elevador
- part proporcional de guies i d'elements de suspensió de cabina i contrapès
- part proporcional d'elements lineals del forat

Es consideren les qualitats d'acabats següents:

Parada amb materials de qualitat mitjana:

- les portes d'accés han de ser d'acer inoxidable del mateix tipus que la cabina o de xapa d'acer acabada amb una capa d'imprimació antioxidant preparada per a pintar i, de construcció estàndard
- les botoneres de planta seran de qualitat similar a les de la cabina, amb les funcions i indicadors d'acord amb el tipus de maniobra

Es consideren els nivells de trànsit vertical següents:

- nivell de trànsit estàndard: població aproximada de 100 persones per aparell elevador
- nivell de trànsit mig: població aproximada entre 100 i 200 persones per aparell elevador
- nivell de trànsit elevat: població aproximada superior a 200 persones per aparell elevador

CONDICIONS GENERALS:

Cap dels materials, equips o accessoris tindrà deformacions, cops, fissures o senyals d'haver estat sotmès a maltractaments o a una mala manipulació.

Tots els components estaran dissenyats i construïts de manera que funcionin amb seguretat i no representin cap risc per a les persones o l'entorn, fins i tot en el cas d'un ús negligent que es pugui presentar durant el funcionament normal.

Les propietats mecàniques i físiques, així com la composició química dels materials estaran garantides pels fabricants respectius.

Els circuits elèctrics i electrònics han d'estar dissenyats i instal·lats de manera que qualsevol situació perillosa no converteixi l'aparell en un equip insegur respecte al xoc elèctric, al perill d'incendi a riscos mecànics o a un funcionament perillós.

PORTES DE PIS:

Les obertures del forat, que serveixen d'accés a la cabina, han d'estar proveïdes de portes de pis sense perforacions.

En la posició de tancat, les folgances entre fulles, o entre fulles i els seus muntants verticals, bastiments i trepitjadores, han de ser inferiors a 6 mm.

El comportament al foc de les portes de pis estarà d'acord amb la normativa vigent de protecció contra incendis.

Les portes, amb els seus panys, han de tindre una resistència mecànica tal que, en posició bloquejada i com a conseqüència d'una força de 300 N perpendicular a la fulla, aplicada en qualsevol lloc d'una o altra cara, estant la força repartida sobre una superfície de 5 cm², de secció circular o quadrada, les portes han de:

- resistir sense deformació permanent
 - resistir sense deformació elàstica superior a 15 mm
 - clarament i després de l'assaig no s'ha de veure afectat el funcionament segur de la porta
- La porta ha de tindre un dispositiu de reobertura automàtica que inverteixi la maniobra en cas de que un passatger rebí un cop. Aquest dispositiu pot ser el de la porta de cabina.

Cadascuna de les portes de pis ha de tindre una trepitjadora que resisteixi el pas de les càrregues que puguin introduir-se a la cabina.

Han d'estar guiades per la part superior i inferior. Durant el funcionament normal no s'ha de produir falcaments contra les guies o entre fulles, descarrilaments o rebassaments dels extrems de recorregut.

Cadascuna de les portes de pis ha de disposar d'un dispositiu d'enclavament i desenclavament se socors que impossibiliti obrir-la, en funcionament normal, a no ser que la cabina estigui parada o a punt de parar-se dintre de la zona de desenclavament d'aquesta porta. El dispositiu estarà protegit contra manipulacions abusives i podrà desenclavar-se des de l'exterior per mitjà d'una clau que s'adapti al triangle normalitzat.

GUIES I ELEMENTS DE SUSPENSIO DE CABINA I CONTRAPÈS:

La resistència de les guies, les seves unions i les seves fixacions han de ser suficients per a suportar les càrregues i forces a que es sotmeten per a assegurar el funcionament de l'ascensor.

Els aspectes per a un funcionament segur de l'ascensor relatius a les guies, son:

- ha d'assegurar-se el guiament de la cabina, contrapès i massa d'equilibrat
- no ha d'afectar al funcionament dels dispositius de seguretat
- les deformacions han de limitar-se fins al punt de:
 - no es pot donar un desbloqueig involuntari de les portes
 - no han d'afectar al funcionament dels dispositius de seguretat
 - no ha de ser possible que unes parts mòbils puguin impactar amb altres

Tant els elements de suspensió i/o de sustentació de la cabina, les seves subjeccions i totes les terminacions, han d'escollir-se i dissenyar-se de manera que garanteixin un nivell de seguretat global adequat i es redueixi al màxim el risc de caiguda de la cabina, prenent en consideració les condicions les en les que s'utilitzi, els materials fets servir i les



condicions de fabricació.

Si es fan servir cables com a element de suspensió, el número serà de dos com a mínim, amb els seus respectius dispositius d'enganxament.

S'ha de preveure un dispositiu automàtic d'igualació de la tensió dels cables, almenys en un dels extrems.

2.- CONDICIONS DE SUBMINISTRAMENT I EMMAGATZEMATGE

Subministrament: Protegit de manera que no s'alterin les seves característiques.

Emmagatzematge: En el seu embalatge, en llocs protegits contra els impactes i la intempèrie.

Tots els components han d'anar acompanyats de les instruccions de muntatge i la informació tècnica necessària per a la seva inspecció, reparació i manteniment.

CONDICIONS DE MARCATGE I CONTROL DE LA DOCUMENTACIÓ:

Ha de portar el marcatge CE de conformitat amb el Real Decret 203/2016. El marcatge CE ha d'estar en tota cabina d'ascensor de manera clara i visible, de conformitat amb el punt 5 de l'annex I de l'esmentat Real Decret i sobre cadascun dels components de seguretat següents (o si no fos possible, sobre l'etiqueta o documentació que l'acompanya):

- dispositius de bloqueig de les portes de replà
- dispositius per a evitar la caiguda de la cabina i els moviments ascendents incontrolats
- dispositius de limitació de l'excés de velocitat
- amortidors:
 - d'acumulació d'energia de característica no lineal o bé amb esmortiment del retorçat
 - amortidors de dissipació d'energia
- dispositius elèctrics de seguretat en forma d'interruptors de seguretat que continguin components electrònics

3.- UNITAT I CRITERIS D'AMIDAMENT

Unitat d'amidament: la indicada a la descripció de l'element

Criteri d'amidament: quantitat necessària subministrada a l'obra

4.- NORMATIVA DE COMPLIMENT OBLIGATORI

Real Decreto 203/2016, de 20 de mayo, por el que se establecen los requisitos esenciales de seguridad para la comercialización de ascensores y componentes de seguridad para ascensores.

Real Decreto 1644/2008, de 10 de octubre, por el que se establecen las normas para la comercialización y puesta en servicio de las máquinas

UNE-EN 81-1:2001 Reglas de seguridad para la construcción e instalación de ascensores. Parte 1: Ascensores eléctricos.



D ELEMENTS COMPOSTOS

D0 ELEMENTS COMPOSTOS BÀSICS

D07 MORTERS I PASTES

D070 MORTERS SENSE ADDITIUS

0.- ELEMENTS QUE CONTEMPLA EL PLEC

D070A4D1.

1.- DEFINICIÓ I CARACTERÍSTIQUES DELS ELEMENTS

Mescla feta amb sorra, ciment, aigua i calç si és el cas.

CARACTERÍSTIQUES GENERALS:

Tipus de ciment:

- Ciments comuns excepte els tipus CEM II/A
- Ciments de ram de paleta MC
- Ciments blancs BL, quan ho requereixi l'exigència de blancor

Morters per a fàbriques:

- Resistència a compressió: $\leq 0,75 \times$ Resistència a compressió de la peça
 - Morter ordinari (UNE-EN 998-2) en fàbrica no armada: $\geq M1$
 - Morter ordinari (UNE-EN 998-2) en fàbrica armada: $\geq M5$
 - Morter de junt prim o morter lleuger (UNE-EN 998-2): $\geq M5$

Ha d'estar pastat de forma que s'obtingui una mescla homogènia i sense segregacions.

2.- CONDICIONS D'EXECUCIÓ I D'UTILITZACIÓ

Per a l'elaboració i la utilització del morter, la temperatura ambient ha d'estar entre 5°C i 40°C.

La formigonera ha d'estar neta abans de l'elaboració del morter.

No s'han de mesclar morters de composició diferent.

S'ha d'aplicar abans que passin 2 h des de la pastada.

3.- UNITAT I CRITERIS D'AMIDAMENT

m3 de volum necessari elaborat a l'obra.

4.- NORMATIVA DE COMPLIMENT OBLIGATORI

Real Decreto 314/2006, de 17 de marzo, por el que se aprueba el Código Técnico de la Edificación Parte 2. Documento Básico de Seguridad estructural Fábrica DB-SE-F.

5.- CONDICIONS DE CONTROL D'EXECUCIÓ

OPERACIONS DE CONTROL:

Les tasques de control a realitzar són les següents:

- Inspecció visual de les condicions de subministrament i recepció del certificat de qualitat del fabricant, d'acord a les exigències del plec de condicions, incloent els resultats corresponents de resistència a compressió (UNE EN 1015-11).

En cas de no presentar aquests resultats, o que la DF tingui dubtes de la seva representativitat, es realitzaran aquests assaigs sobre el material rebut, a càrrec del contractista.

CRITERIS DE PRESA DE MOSTRES:

Els controls s'han de realitzar segons les instruccions de la DF.

INTERPRETACIÓ DE RESULTATS I ACTUACIONS EN CAS D'INCOMPLIMENT:

No es podran utilitzar a l'obra morters sense el corresponent certificat de garantia de fabricant, d'acord a les condicions exigides.

Els valors de consistència i resistència a compressió han de correspondre a les especificacions de projecte.



D0 ELEMENTS COMPOSTOS BÀSICS

D07 MORTERS I PASTES

D07J PASTES DE GUIX

0.- ELEMENTS QUE CONTEMPLA EL PLEC

D07J1100.

1.- DEFINICIÓ I CARACTERÍSTIQUES DELS ELEMENTS

Mescla de guix o escaiola i aigua, pastat i llest per a ser utilitzat.

CARACTERÍSTIQUES GENERALS:

Ha d'estar pastat de forma que s'obtingui una mescla homogènia.

En qualsevol cas, la pasta de guix un cop aplicada i adormida, ha de tenir una duresa Shore C ≥ 50 .

Quantitat d'aigua per cada 25 kg de guix (A): $17 \leq A \leq 18$ l

Temperatura de l'aigua: $\geq 5^\circ\text{C}$

2.- CONDICIONS D'EXECUCIÓ I D'UTILITZACIÓ

Per a l'elaboració i la utilització de la pasta, la temperatura ambient ha d'estar entre 5°C i 40°C .

La pastera ha d'estar neta abans de l'elaboració de la pasta.

3.- UNITAT I CRITERIS D'AMIDAMENT

m3 de volum necessari elaborat a l'obra.

4.- NORMATIVA DE COMPLIMENT OBLIGATORI

No hi ha normativa de compliment obligatori.

D0 ELEMENTS COMPOSTOS BÀSICS

D0B ACER FERRALLAT O TREBALLAT

0.- ELEMENTS QUE CONTEMPLA EL PLEC

D0B2A100.

1.- DEFINICIÓ I CARACTERÍSTIQUES DELS ELEMENTS

Barres o conjunts de barres muntades, tallades i conformades, per a elements de formigó armat, elaborades a l'obra.

CARACTERÍSTIQUES GENERALS:

No es pot utilitzar cap acer que tingui picadures o un nivell d'oxidació que pugui afectar a les seves condicions d'adherència. La secció afectada ha de ser $\leq 1\%$ de la secció inicial.

El tallat de barres o filferros s'ha d'ajustar a l'especificat en la DT del projecte. El procés de tall no ha d'alterar les característiques geomètriques o mecàniques dels productes utilitzats.

El diàmetre interior del doblegament de les barres ha de complir:

- Ganxos, patilles i ganxos en U:

- Diàmetres < 20 mm: $\geq 4 D$

- Diàmetres ≥ 20 mm: $\geq 7 D$

El diàmetre mínim de doblegament de les barres ha de ser tal que no produeixi compressions excessives en el formigó en la zona de curvatura ni trencaments en la barra.

+-----+
| Tipus acer | Barres doblegades o corbades |
+-----+
| | |

Codi Validació: T32599S7TFZRO3CCKXNY063
Verificació: https://castellterrol.eadministracio.cat/
Document signat electrònicament des de la plataforma esPublico Gestiona | Pàgina 255 de 366

	D ≤ 25 mm	D > 25 mm
B 400	10 D	12 D
B 500	12 D	14 D

Els cercols o estreps han de seguir les mateixes prescripcions que les barres corrugades. En els cercols o estreps, s'admeten diàmetres de doblegament inferiors per als diàmetres ≤ 12 mm, que han de complir:

- No han d'aparèixer principis de fissuració.
- Diàmetre de doblegament: ≥ 3 D, ≥ 3 cm

L'acer redreçat no ha de tenir una variació significativa en les seves propietats, s'admeten variacions dins dels límits següents:

- Deformació sota càrrega màxima: ≤ 2,5%
- Alçària de la corruga:
 - Diàmetres ≤ 20 mm: ≤ 0,05 mm
 - Diàmetres > 20 mm: ≤ 0,10 mm

En cap cas, després de la manipulació, ha d'aparèixer principis de fissuració en els elements.

Toleràncies:

- Llargària en barres tallades o doblegades:
 - L ≤ 6000 mm: - 20 mm, + 50 mm
 - L > 6000 mm: - 30 mm, + 50 mm

(on L es la llargària recta de les barres)

- Llargària en estreps o cercols:

- Diàmetres ≤ 25 mm: ± 16 mm
- Diàmetres > 25 mm: - 24 mm, + 20 mm

(on la llargària es la del rectangle que circumscriu l'element)

- Diferència entre llargàries dels costats paral·lels de l'element: ≤ 10 mm
- Angle de doblegat de ganxos, patilles, ganxos en U i altres barres corbades: ± 5°

2.- CONDICIONS D'EXECUCIÓ I D'UTILITZACIÓ

La DF ha d'aprovar els plànols d'espejament de l'armadura, elaborats per la instal·lació de ferralla.

El doblegat de les armadures s'ha de fer a temperatura ambient, mitjançant doblegadores mecàniques i a velocitat constant, amb l'ajut de mandri, de manera que es garanteixi una curvatura constant en tota la zona.

Si es necessari fer desdobleaments, s'han de realitzar de manera que no es produeixi fissures o trencaments en les barres. En cas de desdobleament d'armadures en calent, s'ha de prendre les precaucions necessàries per a no malmetre el formigó amb les altes temperatures. Les barres que s'han de doblegar, han d'anar envoltades de cercols o estreps en la zona del colze.

El redreçat de l'acer subministrat en rotlle, s'ha de fer amb maquinària específica que compleixi l'especificat en l'article 69.2.2 de l'EHE-08.

El tallat de barres o filferros s'ha de realitzar per mitjans manuals (cisalla, etc.) o maquinària específica de tall automàtic.

No s'han d'adreçar els colzes excepte si es pot verificar que es realitza sense danys.

No s'han de doblegar un nombre elevat de barres en la mateixa secció d'una peça.

3.- UNITAT I CRITERIS D'AMIDAMENT

kg de pes necessari elaborat a l'obra, calculat amb el pes unitari teòric o qualsevol altre expressament acceptat per la DF.

Aquest criteri inclou les pèrdues de material com a conseqüència de les operacions específiques d'aquests treballs, com ara retalls i lligaments.

4.- NORMATIVA DE COMPLIMENT OBLIGATORI

Real Decreto 1247/2008, de 18 de julio, por el que se aprueba la Instrucción de Hormigón Estructural (EHE-08).



E PARTIDES D'OBRA D'EDIFICACIÓ

E2 ENDERROCS, MOVIMENTS DE TERRES I GESTIÓ DE RESIDUS

E21 ENDERROCS

E213 ENDERROCS DE FONAMENTS I CONTENCIONS

0.- ELEMENTS QUE CONTEMPLA EL PLEC

E2131342.

1.- DEFINICIÓ I CONDICIONS DE LES PARTIDES D'OBRA EXECUTADES

Enderroc d'elements de fonamentació d'estructures i d'elements de contenció de terres amb càrrega manual o mecànica sobre camió o contenidor.

S'han considerat les eines de demolició següents:

- Mitjans manuals
- Martell picador
- Martell trencador sobre retroexcavadora

S'han considerat els materials següents:

- Maçoneria
- Obra ceràmica
- Formigó en massa
- Formigó armat

L'execució de la unitat d'obra inclou les operacions següents:

- Preparació de la zona de treball
- Enderroc de l'element amb els mitjans adients
- Tall d'armadures i elements metàl·lics
- Trossejament i apilada de la runa
- Càrrega de la runa sobre el camió

CONDICIONS GENERALS:

Els materials han de quedar suficientment trossejats i apilats per tal de facilitar-ne la càrrega, en funció dels mitjans de què es disposin i de les condicions de transport.

Els materials han de quedar apilats i emmagatzemats en funció de l'ús a que es destinin (transport a abocador, reutilització, eliminació en obra, etc.).

Un cop acabats els treballs, la base ha de quedar neta de restes de material.

2.- CONDICIONS DEL PROCÉS D'EXECUCIÓ

CONDICIONS GENERALS:

No s'ha de treballar amb pluja, neu o vent superior als 60 km/h.

S'ha de seguir l'ordre de treballs previst a la DT.

El contractista ha d'elaborar un programa de treball que ha de ser aprovat per la DF abans d'iniciar els treballs, on s'ha d'especificar, com a mínim:

- Mètode d'enderroc i fases
- Estabilitat de les construccions en cada fase, apuntalaments necessaris
- Estabilitat i protecció de les construccions i elements de l'entorn i els que s'han de conservar
- Manteniment i substitució provisional dels serveis afectats pels treballs
- Mitjans d'evacuació i especificació de les zones d'abocament dels productes d'enderroc
- Cronograma dels treballs
- Pautes de control i mesures de seguretat i salut

S'ha de demolir en general, en ordre invers al que es va seguir per a la seva construcció.

S'ha de demolir de dalt a baix, per tongades horitzontals, de manera que la demolició es faci pràcticament al mateix nivell.

La part per a enderrocar no ha de tenir instal·lacions en servei (aigua, gas, electricitat, etc.).

S'han de protegir els elements de servei públic que puguin resultar afectats per les obres.

La zona afectada per les obres ha de quedar convenientment senyalitzada.

L'execució dels treballs no han de produir desperfectes, molèsties o perjudicar les construccions, bens o persones de l'entorn.

S'ha d'evitar la formació de pols, pel que cal regar les parts que s'hagin de demolir o carregar.

Durant els treballs es permet que l'operari treballi sobre l'element si aquest és estable i l'alçària és ≤ 2 m.

En acabar la jornada no s'han de deixar trams d'obra amb perill d'inestabilitat.

En cas d'imprevistos (terrenys inundats, olors de gas, etc.) o quan l'enderrocament pugui



afectar les construccions veïnes, s'han de suspendre les obres i avisar a la DF.
L'operació de càrrega de runa s'ha de fer amb les precaucions necessàries, per tal d'aconseguir les condicions de seguretat suficients.
S'han d'eliminar els elements que puguin entorpir els treballs de retirada i càrrega de runa.
S'ha de complir la normativa vigent en matèria mediambiental, de seguretat i salut i d'emmagatzematge i transport de productes de construcció.

FONAMENTS:

L'element per a enderrocar no ha d'estar sotmès a l'acció d'elements estructurals que li transmetin càrregues.

MURS DE CONTENCIÓ:

El mur per enderrocar no ha d'estar sotmès a l'acció de càrregues o d'empentes de terres.

Quan l'alçària lliure en una o en ambdues cares és ≥ 6 m s'han de col·locar bastides amb una barana i un sòcol.

Si es preveuen desplaçaments laterals de l'element, cal apuntalar-lo i protegir-lo per tal d'evitar-ne l'esfondrament.

La runa s'ha d'abocar cap a l'interior del recinte, sense que es produeixin pressions perilloses sobre l'estructura per acumulació de material.

3.- UNITAT I CRITERIS D'AMIDAMENT

m3 de volum realment enderrocat, amidat com a diferència entre els perfils aixecats abans de començar l'enderroc i els aixecats al finalitzar l'enderroc, aprovats per la DF.

4.- NORMATIVA DE COMPLIMENT OBLIGATORI

* Orden de 6 de febrero de 1976 por la que se aprueba el Pliego de prescripciones técnicas generales para obras de carreteras y puentes (PG 3/75)

* Orden FOM/1382/2002 de 16 de mayo, por la que se actualizan determinados artículos del pliego de prescripciones técnicas generales para obras de carreteras y puentes relativos a la construcción de explanaciones, drenajes y cimentaciones.

* Orden de 10 de febrero de 1975 por la que se aprueba la Norma Tecnológica de la Edificación: NTE-ADD/1975 Acondicionamiento del terreno. Desmontes. Demoliciones

E2 ENDERROCS, MOVIMENTS DE TERRES I GESTIÓ DE RESIDUS

E2R GESTIÓ DE RESIDUS

E2R4 CÀRREGA I TRANSPORT DE RESIDUS D'EXCAVACIÓ A INSTAL·LACIÓ AUTORITZADA DE GESTIÓ DE RESIDUS

0.- ELEMENTS QUE CONTEMPLA EL PLEC

E2R440M0.

1.- DEFINICIÓ I CONDICIONS DE LES PARTIDES D'OBRA EXECUTADES

Operacions destinades a la gestió dels residus generats en l'obra: residu de construcció o demolició o material d'excavació.

S'han considerat les operacions següents:

- Transport o càrrega i transport del residu: material procedent d'excavació o residu de construcció o demolició
- Subministrament i recollida del contenidor dels residus

CÀRREGA I TRANSPORT DE MATERIAL D'EXCAVACIÓ I RESIDUS:

L'operació de càrrega s'ha de fer amb les precaucions necessàries per a aconseguir unes condicions de seguretat suficients.

Els vehicles de transport han de portar els elements adequats a fi d'evitar alteracions perjudicials del material.

El contenidor ha d'estar adaptat al material que ha de transportar.

El trajecte que s'ha de recórrer ha de complir les condicions d'amplària lliure i de pendent adequades a la maquinària que s'utilitzi.

TRANSPORT A OBRA:

Transport de terres i material d'excavació o del rebaix, o residus de la construcció, entre dos punts de la mateixa obra o entre dues obres.

Les àrees d'abocada han de ser les que defineixi el "Pla de Gestió de Residus de la Construcció i Enderrocs" de l'obra.



L'abocada s'ha de fer al lloc i amb el gruix de capa indicats al "Pla de Gestió de Residus de la Construcció i els Enderrocs" de l'obra.

Les terres han de complir les especificacions del seu plec de condicions en funció del seu ús, i cal que tinguin l'aprovació de la DF.

TRANSPORT A INSTAL·LACIÓ EXTERNA DE GESTIÓ DE RESIDUS:

El material de rebuig que el "Pla de Gestió de Residus de la Construcció i els Enderrocs" i el que la DF no accepti per a reutilitzar en obra, s'ha de transportar a una instal·lació externa autoritzada, per tal de rebre el tractament definitiu.

El contractista ha de lliurar al promotor un certificat on s'indiqui, com a mínim:

- Identificació del productor dels residus
- Identificació del posseïdor dels residus
- Identificació de l'obra de la qual prové el residu i en el seu cas, el número de llicència d'obra
- Identificació del gestor autoritzat que ha rebut el residu i si aquet no fa la gestió de valorització o eliminació final del residu, la identificació, cal indicar també qui farà aquesta gestió
- Quantitat en t i m3 del residu gestionat i la seva codificació segons codi LER

2.- CONDICIONS DEL PROCÉS D'EXECUCIÓ

CÀRREGA I TRANSPORT DE MATERIAL D'EXCAVACIÓ I RESIDUS:

El transport s'ha de realitzar en un vehicle adequat, per al material que es desitgi transportar, proveït dels elements que calen per al seu desplaçament correcte.

Durant el transport s'ha de protegir el material de manera que no es produeixin pèrdues en els trajectes utilitzats.

RESIDUS DE LA CONSTRUCCIÓ:

La manipulació dels materials s'ha de fer amb les proteccions adequades a la perillositat del mateix.

3.- UNITAT I CRITERIS D'AMIDAMENT

TRANSPORT DE MATERIAL D'EXCAVACIÓ O RESIDUS:

m3 de volum amidat amb el criteri de la partida d'obra d'excavació que li correspongui, incrementat amb el coeficient d'esponjament indicat en el plec de condicions tècniques, o qualsevol altre acceptat prèviament i expressament per la DF.

La unitat d'obra no inclou les despeses d'abocament ni de manteniment de l'abocador.

TERRES:

Es considera un increment per esponjament, respecte al volum teòric excavat, amb els criteris següents:

- Excavacions en terreny fluix: 15%
- Excavacions en terreny compacte: 20%
- Excavacions en terreny de trànsit: 25%
- Excavacions en roca: 25%

4.- NORMATIVA DE COMPLIMENT OBLIGATORI

Real Decreto 105/2008, de 1 de febrero, por el que se regula la producción y gestión de los residuos de construcción y demolición.

Orden MAM/304/2002, de 8 de febrero, por la cual se publican las operaciones de valorización y eliminación de residuos y la lista europea de residuos.

Corrección de errores de la Orden MAM/304/2002, de 8 de febrero, por la que se publican las operaciones de valorización y eliminación de residuos y lista europea de residuos.

Real Decreto 108/1991, de 1 de febrero, sobre la prevención y reducción de la contaminación del medio ambiente producida por el amianto.

Decret 89/2010, de 29 de juny, pel qual s'aprova el Programa de gestió de residus de la construcció de Catalunya (PROGROC), es regula la producció i gestió dels residus de la construcció i demolició, i el cànon sobre la deposició controlada dels residus de la construcció.

E2 ENDERROCS, MOVIMENTS DE TERRES I GESTIÓ DE RESIDUS

E2R GESTIÓ DE RESIDUS

E2R5 TRANSPORT DE RESIDUS DE CONSTRUCCIÓ O DEMOLICIÓ A INSTAL·LACIÓ AUTORITZADA DE GESTIÓ DE RESIDUS



0.- ELEMENTS QUE CONTEMPLA EL PLEC

E2R540M0.

1.- DEFINICIÓ I CONDICIONS DE LES PARTIDES D'OBRA EXECUTADES

Operacions destinades a la gestió dels residus generats en l'obra: residu de construcció o demolició o material d'excavació.

S'han considerat les operacions següents:

- Transport o càrrega i transport del residu: material procedent d'excavació o residu de construcció o demolició
- Subministrament i recollida del contenidor dels residus

RESIDUS ESPECIALS:

Els residus especials sempre s'han de separar.

Els residus especials s'han de dipositar en una zona d'emmagatzematge separada de la resta.

Temps màxim d'emmagatzematge: 6 mesos.

Els materials potencialment perillosos han d'estar separats per tipus compatibles i emmagatzemats en bidons o contenidors adequats, amb indicació del tipus de perillositat.

El contenidor de residus especials ha de situar-se en un lloc pla, fora del trànsit habitual de la maquinària d'obra, per tal d'evitar vessaments accidentals

Cal senyalitzar convenientment els diferents contenidors de residus especials, tenint en compte les incompatibilitats segons els símbols de perillositat representat en les etiquetes.

Els contenidors de residus especials han d'estar tapats i protegits de la pluja i la radiació solar excessiva.

Els bidons que contenen líquids perillosos (olis, desencofrants, etc.) s'han d'emmagatzemar en posició vertical i sobre cubetes de retenció de líquids per tal d'evitar fuites.

Els contenidors de residus especials s'han de col·locar sobre un terra impermeabilitzat.

CÀRREGA I TRANSPORT DE MATERIAL D'EXCAVACIÓ I RESIDUS:

L'operació de càrrega s'ha de fer amb les precaucions necessàries per a aconseguir unes condicions de seguretat suficients.

Els vehicles de transport han de portar els elements adequats a fi d'evitar alteracions perjudicials del material.

El contenidor ha d'estar adaptat al material que ha de transportar.

El trajecte que s'ha de recórrer ha de complir les condicions d'amplària lliure i de pendent adequades a la maquinària que s'utilitzi.

TRANSPORT A OBRA:

Transport de terres i material d'excavació o del rebaix, o residus de la construcció, entre dos punts de la mateixa obra o entre dues obres.

Les àrees d'abocada han de ser les que defineixi el "Pla de Gestió de Residus de la Construcció i Enderrocs" de l'obra.

L'abocada s'ha de fer al lloc i amb el gruix de capa indicats al "Pla de Gestió de Residus de la Construcció i els Enderrocs" de l'obra.

Les terres han de complir les especificacions del seu plec de condicions en funció del seu ús, i cal que tinguin l'aprovació de la DF.

TRANSPORT A INSTAL·LACIÓ EXTERNA DE GESTIÓ DE RESIDUS:

El material de rebuig que el "Pla de Gestió de Residus de la Construcció i els Enderrocs" i el que la DF no accepti per a reutilitzar en obra, s'ha de transportar a una instal·lació externa autoritzada, per tal de rebre el tractament definitiu.

El contractista ha de lliurar al promotor un certificat on s'indiqui, com a mínim:

- Identificació del productor dels residus
- Identificació del posseïdor dels residus
- Identificació de l'obra de la qual prové el residu i en el seu cas, el número de llicència d'obra
- Identificació del gestor autoritzat que ha rebut el residu i si aquest no fa la gestió de valorització o eliminació final del residu, la identificació, cal indicar també qui farà aquesta gestió
- Quantitat en t i m3 del residu gestionat i la seva codificació segons codi LER

2.- CONDICIONS DEL PROCÉS D'EXECUCIÓ

CÀRREGA I TRANSPORT DE MATERIAL D'EXCAVACIÓ I RESIDUS:

El transport s'ha de realitzar en un vehicle adequat, per al material que es desitja transportar, proveït dels elements que calen per al seu desplaçament correcte.

Durant el transport s'ha de protegir el material de manera que no es produeixin pèrdues en els trajectes utilitzats.

RESIDUS DE LA CONSTRUCCIÓ:

La manipulació dels materials s'ha de fer amb les proteccions adequades a la perillositat de mateix.

3.- UNITAT I CRITERIS D'AMIDAMENT



Real Decreto 105/2008, de 1 de febrero, por el que se regula la producción y gestión de los residuos de construcción y demolición.
Orden MAM/304/2002, de 8 de febrero, por la cual se publican las operaciones de valorización y eliminación de residuos y la lista europea de residuos.
Corrección de errores de la Orden MAM/304/2002, de 8 de febrero, por la que se publican las operaciones de valorización y eliminación de residuos y lista europea de residuos.
Real Decreto 108/1991, de 1 de febrero, sobre la prevención y reducción de la contaminación del medio ambiente producida por el amianto.
Llei 8/2008, del 10 de juliol, de finançament de les infraestructures de gestió dels residus i dels cànon sobre la disposició del rebuig dels residus.
Llei 7/2011, del 27 de juliol, de mesures fiscals i financeres.
Decret 89/2010, de 29 de juny, pel qual s'aprova el Programa de gestió de residus de la construcció de Catalunya (PROGROC), es regula la producció i gestió dels residus de la construcció i demolició, i el cànon sobre la deposició controlada dels residus de la construcció.

E3 FONAMENTS

E32 MURS DE CONTENCIÓ

E325 FORMIGONAMENT DE MURS DE CONTENCIÓ

0.- ELEMENTS QUE CONTEMPLA EL PLEC

E32515H3.

1.- DEFINICIÓ I CONDICIONS DE LES PARTIDES D'OBRA EXECUTADES

Formigonament d'estructures i elements estructurals, amb formigó en massa, armat, per a pretensar, formigó autocompactant i formigó lleuger, de central o elaborat a l'obra en planta dosificadora, que compleixi les prescripcions de la norma EHE, abocat directament des de camió, amb bomba o amb cubilot, i operacions auxiliars relacionades amb el formigonament i la cura del formigó.

S'han considerat els elements a formigonar següents:

- Murs de contenció

L'execució de la unitat d'obra inclou les operacions següents:

Formigonament:

- Preparació de la zona de treball
- Humectació de l'encofrat
- Abocada del formigó
- Compactació del formigó mitjançant vibratge, en el seu cas
- Curat del formigó

CONDICIONS GENERALS:

En l'execució de l'element s'han de complir les prescripcions establertes en la norma EHE-08, en especial les que fan referència a la durabilitat del formigó i les armadures (art.8.2 i 37 de l'EHE-08) en funció de les classes d'exposició.

El formigó estructural ha de fabricar-se en centrals específiques

El formigó col·locat no ha de tenir disgregacions o buits a la massa.

Després del formigonament les armadures han de mantenir la posició prevista a la DT.

La secció de l'element no ha de quedar disminuïda en cap punt per la introducció d'elements d'encofrat ni d'altres.

L'element acabat ha de tenir una superfície uniforme, sense irregularitats.

Si la superfície ha de quedar vista ha de tenir, a més, una coloració uniforme sense regalims taques, o elements adherits.

En el cas d'utilitzar matacà, les pedres han de quedar distribuïdes uniformement dins de la massa de formigó sense que es toquin entre elles.

La resistència característica del formigó es comprovarà d'acord amb l'article 86 de l'EHE-08

Les toleràncies d'execució han de complir l'especificat en l'article 5 de l'annex 11 de la norma EHE-08.

Les toleràncies en el recobriment i la posició de les armadures han de complir l'especificat a l'UNE 36831.

No s'accepten toleràncies en el replanteig d'eixos en l'execució de fonaments de mitgeres, buits d'ascensor, passos d'instal·lacions, etc., fora que ho autoritzi explícitament la DF.



MURS DE CONTENCIÓ:

Toleràncies d'execució:

- Replanteig parcial dels eixos: ± 20 mm
- Replanteig total dels eixos: ± 50 mm
- Distància entre junts: ± 200 mm
- Amplària dels junts: ± 5 mm
- Desviació de la vertical (H alçària del mur):
 - $H \leq 6$ m. Extradòs: ± 30 mm, Intradòs: ± 20 mm
 - $H > 6$ m. Extradòs: ± 40 mm, Intradòs: ± 24 mm
- Gruix (e):
 - $e \leq 50$ cm: $+ 16$ mm, $- 10$ mm
 - $e > 50$ cm: $+ 20$ mm, $- 16$ mm
 - Murs formigonats contra el terreny: $+ 40$ mm
- Desviació relativa de les superfícies planes intradòs o extradòs: ± 6 mm/3 m
- Desviació de nivell de l'aresta superior de l'intradòs, en murs vistos: ± 12 mm
- Acabat de la cara superior de l'alçat en murs vistos: ± 12 mm/3 m

2.- CONDICIONS DEL PROCÉS D'EXECUCIÓ

FORMIGONAMENT:

Si la superfície sobre la que s'ha de formigonar ha sofert gelada, s'ha d'eliminar prèviament la part afectada.

La temperatura dels elements on s'aboca el formigó ha de ser superior als 0°C .

El formigó s'ha de posar a l'obra abans que comenci l'adormiment, i a una temperatura $\geq 5^{\circ}\text{C}$.

La temperatura per a formigonar ha d'estar entre 5°C i 40°C . El formigonament s'ha de suspendre quan es prevegi que durant les 48 h següents la temperatura pot ser inferior a 0°C . Fora d'aquests límits, el formigonament requereix precaucions explícites i l'autorització de la DF. En aquest cas, s'han de fer provetes amb les mateixes condicions de l'obra, per a poder verificar la resistència realment assolida.

Si l'encofrat és de fusta, ha de tenir la humitat necessària per tal que no absorbeixi l'aigua del formigó.

No s'admet l'alumini en motlles que hagin d'estar en contacte amb el formigó.

No es procedirà al formigonat fins que la DF doni el vist-i-plau havent revisat armadures col·locades en posició definitiva.

La DF comprovarà l'absència de defectes significatius en la superfície de formigó. En cas de considerar els defectes inadmissibles d'acord amb el projecte la DF valorarà la reparació.

No es col·locarà en obra capes o tongades de formigó amb un gruix superior al que permeti una compactació completa de la massa

Si l'abocada del formigó es fa amb bomba, la DF ha d'aprovar la instal·lació de bombeig prèviament al formigonament.

No pot transcórrer més d'1,5 hora des de la fabricació del formigó fins el formigonament, a menys que la DF ho cregui convenient per aplicar medis que retardin l'adormiment.

No s'han de posar en contacte formigons fabricats amb tipus de ciments incompatibles entre ells.

L'abocada s'ha de fer des d'una alçària petita i sense que es produeixin disgregacions.

La compactació del formigó es realitzarà mitjançant processos adequats a la consistència de la mescla i de manera que s'eliminin forats i s'eviti la segregació.

S'ha de garantir que durant l'abocat i compactat del formigó no es produeixen desplaçaments de l'armadura.

La velocitat de formigonament ha de ser suficient per assegurar que l'aire no quedi agafat i assenti el formigó.

El formigonament s'ha de suspendre en cas de pluja o de vent fort. Eventualment, la continuació dels treballs, en la forma que es proposi, ha de ser aprovada per la DF.

En cap cas s'ha d'aturar el formigonament si no s'ha arribat a un junt adequat.

Els junts de formigonament han de ser aprovats per la DF abans del formigonat del junt.

En tornar a iniciar el formigonament del junt s'ha de retirar la capa superficial de morter, deixant els granulats al descobert i el junt net. Per a fer-ho no s'han d'utilitzar productes corrosius.

Abans de formigonar el junt s'ha d'humitejar, evitant que es facin tolls d'aigua en el junt.

Es poden utilitzar productes específics (com les resines epoxi) per a l'execució de junts sempre que es justifiqui i es supervisi per la DF.

Un cop reblert l'element no s'ha de corregir el seu aplomat, ni el seu anivellament.

Durant l'adormiment i primer període d'enduriment del formigó cal assegurar el manteniment de la humitat de l'element de formigó mitjançant el curat adequat i d'acord amb EHE-08.

Durant l'adormiment s'han d'evitar sobrecàrregues i vibracions que puguin provocar la fissuració de l'element.

FORMIGÓ ESTRUCTURAL:

La compactació s'ha de realitzar per vibratge. El gruix màxim de la tongada depèn del vibrador utilitzat. S'ha de vibrar fins que s'aconsegueixi una massa compacta i sense que es produeixin disgregacions.

El vibratge ha de fer-se més intens a les zones d'alta densitat d'armadures, a les cantonades i als paraments.

MURS DE CONTENCIÓ:



Si sobre de l'element es recolzen altres estructures, s'ha d'esperar al menys dues hores abans d'executar-los per tal que el formigó de l'element hagi assentat.

3.- UNITAT I CRITERIS D'AMIDAMENT

FORMIGONAMENT:

m3 de volum amidat segons les especificacions de la DT, amb aquelles modificacions i singularitats acceptades prèviament i expressament per la DF.

4.- NORMATIVA DE COMPLIMENT OBLIGATORI

Real Decreto 1247/2008, de 18 de julio, por el que se aprueba la Instrucción de Hormigón Estructural (EHE-08).

5.- CONDICIONS DE CONTROL D'EXECUCIÓ I DE L'OBRA ACABADA

CONTROL D'EXECUCIÓ. OPERACIONS DE CONTROL:

Els punts de control més destacables són els següents:

- Aprovació del pla de formigonat presentat pel contractista.
- Inspecció visual de totes les excavacions abans de la col·locació de les armadures, amb observació de l'estat de neteja i entrada d'aigua en tot el recinte.
- Presa de coordenades i cotes de totes les unitats d'obra abans del formigonat.
- Observació de la superfície sobre la que s'ha d'estendre el formigó i de les condicions d'encofrat. Mesura de les dimensions de totes les unitats estructurals d'obra, entre els encofrats, abans de formigonar.
- Verificació de la correcta disposició de l'armat i de les mesures constructives per tal d'evitar moviments de la ferralla durant el formigonat.
- Inspecció del procés de formigonat amb control, entre d'altres aspectes, de la temperatura i condicions ambientals.
- Control del desencofrat i del procés i condicions de curat.
- Presa de coordenades i cotes dels punts que hagin de rebre prefabricats, després del formigonat.

CONTROL D'EXECUCIÓ. CRITERIS DE PRESA DE MOSTRES:

Els controls s'han de realitzar segons les indicacions de la DF, i el contingut del capítol 17 de la norma EHE-08.

CONTROL D'EXECUCIÓ. INTERPRETACIÓ DE RESULTATS I ACTUACIONS EN CAS D'INCOMPLIMENT:

No es podrà iniciar el formigonat d'un element sense la corresponent aprovació de la DF.

CONTROL DE L'OBRA ACABADA. OPERACIONS DE CONTROL:

Els punts de control més destacables són els següents:

- Inspecció visual de la unitat finalitzada i control de les condicions geomètriques d'acabat, segons l'article 100. Control de l'element construït de l'EHE-08.
- Assaigs d'informació complementària.

De les estructures projectades i construïdes d'acord a la Instrucció EHE-08, en les que els materials i l'execució hagin assolit la qualitat prevista, comprovada mitjançant els controls preceptius, sols necessiten sotmetre's a assaigs d'informació i en particular a proves de càrrega, les incloses en els següents supòsits:

- Quan així ho disposi les Instruccions, reglaments específics d'un tipus d'estructura o el plec de prescripcions tècniques particulars.
- Quan degut a caràcter particular de l'estructura convingui comprovar que la mateixa reuneix certes condicions específiques. En aquest cas el plec de prescripcions tècniques particulars establirà els assaigs oportuns que s'han de realitzar, indicant amb tota precisió la forma de realitzar-los i la manera d'interpretar els resultats.
- Quan a judici de la Direcció Facultativa existeixin dubtes raonables sobre la seguretat, funcionalitat o durabilitat de l'estructura.

CONTROL DE L'OBRA ACABADA. CRITERIS DE PRESA DE MOSTRES:

Els controls s'han de realitzar segons les indicacions de la DF, i el contingut del capítol 17 de la norma EHE-08.

CONTROL DE L'OBRA ACABADA. INTERPRETACIÓ DE RESULTATS I ACTUACIONS EN CAS D'INCOMPLIMENT:

Si s'aprecien deficiències importants en l'element construït, la DF podrà encarregar assaigs d'informació complementària (testimonis, ultrasons, escleròmetre) sobre el formigó endurit, per tal de tenir coneixement de les condicions de resistència assolides o altres característiques de l'element formigonat.

E3 FONAMENTS

E32 MURS DE CONTENCIÓ



E32B ARMADURES PER A MURS DE CONTENCIÓ

0.- ELEMENTS QUE CONTEMPLA EL PLEC

E32B300P.

1.- DEFINICIÓ I CONDICIONS DE LES PARTIDES D'OBRA EXECUTADES

Muntatge i col·locació de l'armadura formada per barres corrugades, malla electrosoldada o conjunt de barres i/o malles d'acer, en formació d'armadura passiva d'elements estructurals de formigó, a l'excavació, a l'encofrat o ancorades a elements de formigó existents, o soldades a perfils d'acer.

S'han considerat les armadures per als elements següents:

- Fonaments

L'execució de la unitat d'obra inclou les operacions següents:

- Preparació de la zona de treball
- Tallat i doblegat de l'armadura
- Neteja de les armadures
- Neteja del fons de l'encofrat
- Col·locació dels separadors
- Muntatge i col·locació de l'armadura
- Subjecció dels elements que formen l'armadura
- Subjecció de l'armadura a l'encofrat

CONDICIONS GENERALS:

Per a l'elaboració, manipulació i muntatge de les armadures s'ha de seguir les indicacions de l'EHE i l'UNE 36831.

Els diàmetres, la forma, les dimensions i la disposició de les armadures han de ser les que s'especifiquen a la DT. El nombre de barres no ha de ser mai inferior a l'especificat a la DT.

Les barres no han de tenir defectes superficials ni esquerdes.

Les armadures han de ser netes, no han de tenir òxid no adherent, pintura, greix ni d'altres substàncies que puguin perjudicar a l'acer, al formigó o a l'adherència entre ells.

La disposició de les armadures ha de permetre un formigonament correcte de la peça, de manera que totes les barres quedin recobertes de formigó.

En barres situades per capes, la separació entre elles ha de permetre el pas d'un vibrador intern.

La secció equivalent de les barres de l'armadura no ha de ser inferior al 95,5% de la secció nominal.

Els empalmaments entre barres han de garantir la transmissió de forces d'una barra a la següent, sense que es produeixin lesions en el formigó proper a la zona d'empalmament.

No hi ha d'haver més empalmaments dels que consten a la DT o autoritzi la DF.

Els empalmaments han de quedar allunyats de les zones on l'armadura treballa a la màxima càrrega.

Els empalmaments es poden realitzar per solapa o per soldadura.

Per a realitzar un altre tipus d'empalmament es requerirà disposar d'assaigs que demostrin que garanteixen de forma permanent una resistència a la ruptura no inferior a la de la menor de les dues barres que s'uneixen i que el moviment relatiu entre elles no sigui superior a 0,1 mm.

L'armat de la ferralla s'ha de realitzar mitjançant lligat amb filferro o per aplicació de soldadura no resistent. La disposició dels punts de lligat ha de complir l'especificat en l'apartat 69.4.3.1 de l'EHE.

La soldadura no resistent, ha de complir l'especificat en l'article 69.4.3.2 de l'EHE, seguint els procediments establerts en la UNE 36832.

La realització dels empalmaments pel que fa al procediment, la disposició dins la peça, la llargària dels solapaments i la posició dels diferents empalmaments en barres properes, ha de seguir les prescripcions de l'EHE, a l'article 69.5.2.

A les solapes no s'han de disposar ganxos ni potes.

L'empalmament per soldadura s'ha de fer seguint les prescripcions de l'article 69.5.2.5 de l'EHE amb els procediments descrits en la UNE 36832.

No es poden disposar empalmaments per soldadura a les zones de forta curvatura de l'armadura.

Queda prohibida la soldadura d'armadures galvanitzades o amb recobriments epoxídics.

Els empalmaments mitjançant dispositius mecànics d'unió, s'han de realitzar segons les especificacions de la DT i les indicacions del fabricant, en qualsevol cas, s'ha de complir l'especificat en l'article 69.5.2.6 de l'EHE.

Les armadures han d'estar subjectades entre elles i a l'encofrat de manera que mantinguin la seva posició durant l'abocada i la compactació del formigó.

Les armadures d'espera han d'estar subjectades a l'engraellat dels fonaments.

La DF ha d'aprovar la col·locació de les armadures abans de començar el formigonament.

Per a qualsevol classe d'armadures passives, inclosos els estreps, el recobriment no ha de ser inferior, en cap punt, als valors determinats en la taula 37.2.4. de la norma EHE, en funció



de la classe d'exposició ambiental a que es sotmetrà el formigó armat, segons el que indica l'article 8.2.1 de la mateixa norma.

Els sistemes auxiliars per a l'armat de la peça formats per barres o filferros, encara que no formen part de l'armadura, han de complir els recobriments mínims, a efectes de garantir la durabilitat de la peça.

Distància lliure armadura parament: $\geq D$ màxim, $\geq 0,80$ granulat màxim
(on: D diàmetre armadura principal o diàmetre equivalent)

Recobriment en peces formigonades contra el terreny: ≥ 70 mm

Distància lliure barra doblegada - parament: $\geq 2 D$

La realització dels ancoratges de les barres al formigó, pel que fa a la forma, posició dins la peça i llargària de les barres ha de seguir les prescripcions de l'EHE, article 69.5.1.

Toleràncies d'execució:

- Llargària solapa: - 0 mm, + 50 mm
- Llargària d'ancoratge i solapa: $-0,05L$ (≤ 50 mm, mínim 12 mm), + 0,10 L (≤ 50 mm)
- Posició:
 - En series de barres paral·leles: ± 50 mm
 - En estreps i cèrcols: $\pm b/12$ mm

(on b es el costat menor de la secció de l'element)

Les toleràncies en el recobriment i la posició de les armadures han de complir l'especificat a l'UNE 36831.

BARRES CORRUGADES:

Es poden col·locar en contacte tres barres, com a màxim, de l'armadura principal i quatre en el cas de peces comprimides, formigonades en posició vertical, on no sigui necessari realitzar empalmaments en les armadures.

El diàmetre equivalent del grup de les barres no ha de ser de més de 50 mm. (on diàmetre equivalent es el de la secció circular equivalent a la suma de les seccions de les barres que formen el grup).

Si la peça ha de suportar esforços de compressió i es formigona en posició vertical, el diàmetre equivalent no ha de ser de més de 70 mm.

No s'han de solapar barres de $D \geq 32$ mm sense justificar satisfactòriament el seu comportament.

Els empalmaments per solapa de barres agrupades han de complir l'article 69.5.2.3 de l'EHE.

Es prohibeix l'empalmament per solapa en grups de quatre barres.

En la zona de solapament s'ha de disposar armadures transversals amb secció igual o superior a la secció de la barra solapada més gran.

Distància lliure vertical i horitzontal entre 2 barres aïllades consecutives: $\geq D$ màxim, $\geq 1,25$ granulat màxim, ≥ 20 mm

Distància entre els centres dels empalmaments de barres consecutives, segons direcció de l'armadura: \geq longitud bàsica d'ancoratge (L_b)

Distància entre les barres d'un empalmament per solapa: $\leq 4 D$

Distància entre barres traccionades empalmades per solapa: $\leq 4 D$, $\geq D$ màxim, ≥ 20 mm, $\geq 1,25$ granulat màxim

Llargària solapa: $a \times L_b$ neta:

(on: a coeficient indicat en la taula 69.5.2.2 de l'EHE; L_b neta valor de la taula 69.5.1.2 de la EHE).

MALLA ELECTROSOLDADA:

El empalmament per solapa de malles electrosoldades ha de complir l'especificat en l'article 69.5.2.4 de l'EHE.

Llargària de la solapa en malles acoblades: $a \times L_b$ neta:

- Ha de complir, com a mínim: $\geq 15 D$, ≥ 20 cm

(on: a es el coeficient de la taula 69.5.2.2 de l'EHE; L_b neta valor de la taula 69.5.1.4 de l'EHE)

Llargària de la solapa en malles superposades:

- Separació entre elements solapats (longitudinal i transversal) $> 10 D$: 1,7 L_b
- Separació entre elements solapats (longitudinal i transversal) $\leq 10 D$: 2,4 L_b

2.- CONDICIONS DEL PROCÉS D'EXECUCIÓ

CONDICIONS GENERALS:

El doblegat de les armadures s'ha de fer a temperatura ambient, mitjançant doblegadores mecàniques i a velocitat constant, amb l'ajut de mandri, de manera que es garanteixi una curvatura constant en tota la zona.

No s'han d'adreçar colzes excepte si es pot verificar que no es faran malbé.

S'han de col·locar separadors per a garantir el recobriment mínim i no han de produir fissures ni filtracions al formigó. La disposició dels separadors ha de complir l'especificat en la taula 69.8.2 de l'EHE-08

Els separadors han d'estar expressament dissenyats per a aquesta finalitat i han de complir l'especificat en l'article 37.2.5 de l'EHE. Es prohibeix l'ús de fusta o qualsevol material residual de construcció (maó, formigó, etc.). Si han de quedar vistos, no poden ser metàl·lics.

En cas de realitzar soldadures s'han de seguir les disposicions de la norma UNE 36832 i les han d'executar operaris qualificats d'acord amb la normativa vigent.



3.- UNITAT I CRITERIS D'AMIDAMENT

BARRES CORRUGADES:

kg de pes calculat segons les especificacions de la DT, d'acord amb els criteris següents:

- El pes unitari per al seu càlcul ha de ser el teòric
- Per a poder utilitzar un altre valor diferent del teòric, cal l'acceptació expressa de la DF.
- El pes s'obtindrà amidant la llargària total de les barres (barra+cavalcament)
- L'escreix d'amidament corresponent als retalls està incorporat al preu de la unitat d'obra com a increment del rendiment (1,05 kg de barra d'acer per kg de barra ferrallada, dins de l'element compost)

MALLA ELECTROSOLDADA:

m2 de superfície amidada segons les especificacions de la DT.

Aquest criteri inclou les pèrdues i increments de material corresponents a retalls i empalmaments.

4.- NORMATIVA DE COMPLIMENT OBLIGATORI

NORMATIVA GENERAL:

Real Decreto 314/2006, de 17 de marzo, por el que se aprueba el Código Técnico de la Edificación Parte 2. Documento Básico de Seguridad estructural DB-SE.

Real Decreto 1247/2008, de 18 de julio, por el que se aprueba la Instrucción de Hormigón Estructural (EHE-08).

5.- CONDICIONS DE CONTROL D'EXECUCIÓ I DE L'OBRA ACABADA

OPERACIONS DE CONTROL:

Els punts de control més destacables són els següents:

- Recepció i aprovació del informe d'espejament per part del contractista.
- Inspecció abans del formigonat de totes les unitats d'obra estructurals amb observació dels següents punts:
 - Tipus, diàmetre, longitud i disposició de les barres i malles col·locades.
 - Rectitud.
 - Lligams entre les barres.
 - Rigidesa del conjunt.
 - Netedat dels elements.

CRITERIS DE PRESA DE MOSTRES:

Bàsicament el control de l'execució està confiat a la inspecció visual de les persones que l'exerceixen, amb la qual cosa el seu bon sentit, coneixements tècnics i experiència son fonamentals per aconseguir el nivell de qualitat previst.

INTERPRETACIÓ DE RESULTATS I ACTUACIONS EN CAS D'INCOMPLIMENT:

Desautorització del formigonat fins que no es prenguin les mesures de correcció adequades.

E3 FONAMENTS

E3C LLOSES

E3C5 FORMIGONAMENT DE LLOSES DE FONAMENTS

0.- ELEMENTS QUE CONTEMPLA EL PLEC

E3C515H3.

1.- DEFINICIÓ I CONDICIONS DE LES PARTIDES D'OBRA EXECUTADES

Formigonament d'estructures i elements estructurals, amb formigó en massa, armat, per pretensar, formigó autocompactant i formigó lleuger, de central o elaborat a l'obra en planta, dosificadora, que compleixi les prescripcions de la norma EHE, abocat directament des del camió, amb bomba o amb cubilot, i operacions auxiliars relacionades amb el formigonament i la cura del formigó.

S'han considerat els elements a formigonar següents:

- Lloses de fonament

L'execució de la unitat d'obra inclou les operacions següents:

Formigonament:



- Preparació de la zona de treball
- Humectació de l'encofrat
- Abocada del formigó
- Compactació del formigó mitjançant vibratge, en el seu cas
- Curat del formigó

CONDICIONS GENERALS:

En l'execució de l'element s'han de complir les prescripcions establertes en la norma EHE-08, en especial les que fan referència a la durabilitat del formigó i les armadures (art.8.2 i 37 de l'EHE-08) en funció de les classes d'exposició.

El formigó estructural ha de fabricar-se en centrals específiques

El formigó col·locat no ha de tenir disgregacions o buits a la massa.

Després del formigonament les armadures han de mantenir la posició prevista a la DT.

La secció de l'element no ha de quedar disminuïda en cap punt per la introducció d'elements de l'encofrat ni d'altres.

L'element acabat ha de tenir una superfície uniforme, sense irregularitats.

Si la superfície ha de quedar vista ha de tenir, a més, una coloració uniforme sense regalims, taques, o elements adherits.

En el cas d'utilitzar matacà, les pedres han de quedar distribuïdes uniformement dins de la massa de formigó sense que es toquin entre elles.

La resistència característica del formigó es comprovarà d'acord amb l'article 86 de l'EHE-08

Les toleràncies d'execució han de complir l'especificat en l'article 5 de l'annex 11 de la norma EHE-08.

Les toleràncies en el recobriment i la posició de les armadures han de complir l'especificat a l'UNE 36831.

No s'accepten toleràncies en el replanteig d'eixos en l'execució de fonaments de mitgeres, buits d'ascensor, passos d'instal·lacions, etc., fora que ho autoritzi explícitament la DF.

LLOSES DE FONAMENTACIÓ:

Toleràncies d'execució:

- Replanteig parcial dels eixos: ± 20 mm
- Replanteig total dels eixos: ± 50 mm
- Horitzontalitat: ± 5 mm/m, ≤ 15 mm
- Nivells: ± 20 mm
- Dimensions en planta de l'element: ± 30 mm

2.- CONDICIONS DEL PROCÉS D'EXECUCIÓ

FORMIGONAMENT:

Si la superfície sobre la que s'ha de formigonar ha sofert gelada, s'ha d'eliminar prèviament la part afectada.

La temperatura dels elements on s'aboca el formigó ha de ser superior als 0°C .

El formigó s'ha de posar a l'obra abans que comenci l'adormiment, i a una temperatura $\geq 5^{\circ}\text{C}$.

La temperatura per a formigonar ha d'estar entre 5°C i 40°C . El formigonament s'ha de suspendre quan es prevegi que durant les 48 h següents la temperatura pot ser inferior a 0°C . Fora d'aquests límits, el formigonament requereix precaucions explícites i l'autorització de la DF. En aquest cas, s'han de fer provetes amb les mateixes condicions de l'obra, per a poder verificar la resistència realment assolida.

Si l'encofrat és de fusta, ha de tenir la humitat necessària per tal que no absorbeixi l'aigua del formigó.

No s'admet l'alumini en motlles que hagin d'estar en contacte amb el formigó.

No es procedirà al formigonat fins que la DF doni el vist-i-plau havent revisat armadures col·locades en posició definitiva.

La DF comprovarà l'absència de defectes significatius en la superfície de formigó. En cas de considerar els defectes inadmissibles d'acord amb el projecte la DF valorarà la reparació.

No es col·locarà en obra capes o tongades de formigó amb un gruix superior al que permeti una compactació completa de la massa

Si l'abocada del formigó es fa amb bomba, la DF ha d'aprovar la instal·lació de bombeig prèviament al formigonament.

No pot transcórrer més d'1,5 hora des de la fabricació del formigó fins el formigonament, a menys que la DF ho cregui convenient per aplicar medis que retardin l'adormiment.

No s'han de posar en contacte formigons fabricats amb tipus de ciments incompatibles entre ells.

L'abocada s'ha de fer des d'una alçària petita i sense que es produeixin disgregacions.

La compactació del formigó es realitzarà mitjançant processos adequats a la consistència de la mescla i de manera que s'eliminïn forats i s'eviti la segregació.

S'ha de garantir que durant l'abocat i compactat del formigó no es produeixen desplaçaments de l'armadura.

La velocitat de formigonament ha de ser suficient per assegurar que l'aire no quedi agafat assentit el formigó.

El formigonament s'ha de suspendre en cas de pluja o de vent fort. Eventualment, la continuació dels treballs, en la forma que es proposi, ha de ser aprovada per la DF.

En cap cas s'ha d'aturar el formigonament si no s'ha arribat a un junt adequat.

Els junts de formigonament han de ser aprovats per la DF abans del formigonat del junt.

En tornar a iniciar el formigonament del junt s'ha de retirar la capa superficial de morter



deixant els granulats al descobert i el junt net. Per a fer-ho no s'han d'utilitzar productes corrosius.

Abans de formigonar el junt s'ha d'humitejar, evitant que es facin tolls d'aigua en el junt. Es poden utilitzar productes específics (com les resines epoxi) per a l'execució de junts sempre que es justifiqui i es supervisi per la DF.

Un cop reblert l'element no s'ha de corregir el seu aplomat, ni el seu anivellament.

Durant l'adormiment i primer període d'enduriment del formigó cal assegurar el manteniment de la humitat de l'element de formigó mitjançant el curat adequat i d'acord amb EHE-08.

Durant l'adormiment s'han d'evitar sobrecàrregues i vibracions que puguin provocar la fissuració de l'element.

FORMIGÓ ESTRUCTURAL:

La compactació s'ha de realitzar per vibratge. El gruix màxim de la tongada depèn del vibrador utilitzat. S'ha de vibrar fins que s'aconsegueixi una massa compacta i sense que es produeixin disgregacions.

El vibratge ha de fer-se més intens a les zones d'alta densitat d'armadures, a les cantonades i als paraments.

FORMIGÓ ESTRUCTURAL AUTOCOMPACTANT:

No es necessari la compactació del formigó.

LLOSES DE FONAMENTACIÓ:

L'estesa del formigó ha d'iniciar-se als extrems i avançar amb tota l'alçària de l'element.

3.- UNITAT I CRITERIS D'AMIDAMENT

FORMIGONAMENT:

m3 de volum amidat segons les especificacions de la DT, amb aquelles modificacions i singularitats acceptades prèviament i expressament per la DF.

4.- NORMATIVA DE COMPLIMENT OBLIGATORI

Real Decreto 1247/2008, de 18 de julio, por el que se aprueba la Instrucción de Hormigón Estructural (EHE-08).

5.- CONDICIONS DE CONTROL D'EXECUCIÓ I DE L'OBRA ACABADA

CONTROL D'EXECUCIÓ. OPERACIONS DE CONTROL:

Els punts de control més destacables són els següents:

- Aprovació del pla de formigonat presentat pel contractista.
- Inspecció visual de totes les excavacions abans de la col·locació de les armadures, amb observació de l'estat de neteja i entrada d'aigua en tot el recinte.
- Presa de coordenades i cotes de totes les unitats d'obra abans del formigonat.
- Observació de la superfície sobre la que s'ha d'estendre el formigó i de les condicions d'encofrat. Mesura de les dimensions de totes les unitats estructurals d'obra, entre els encofrats, abans de formigonar.
- Verificació de la correcta disposició de l'armat i de les mesures constructives per tal d'evitar moviments de la ferralla durant el formigonat.
- Inspecció del procés de formigonat amb control, entre d'altres aspectes, de la temperatura i condicions ambientals.
- Control del desencofrat i del procés i condicions de curat.
- Presa de coordenades i cotes dels punts que hagin de rebre prefabricats, després del formigonat.

CONTROL D'EXECUCIÓ. CRITERIS DE PRESA DE MOSTRES:

Els controls s'han de realitzar segons les indicacions de la DF, i el contingut del capítol 17 de la norma EHE-08.

CONTROL D'EXECUCIÓ. INTERPRETACIÓ DE RESULTATS I ACTUACIONS EN CAS D'INCOMPLIMENT:

No es podrà iniciar el formigonat d'un element sense la corresponent aprovació de la DF.

CONTROL DE L'OBRA ACABADA. OPERACIONS DE CONTROL:

Els punts de control més destacables són els següents:

- Inspecció visual de la unitat finalitzada i control de les condicions geomètriques d'acabat, segons l'article 100. Control de l'element construït de l'EHE-08.
- Assaigs d'informació complementària.

De les estructures projectades i construïdes d'acord a la Instrucció EHE-08, en les que el materials i l'execució hagin assolit la qualitat prevista, comprovada mitjançant els controls preceptius, sols necessiten sotmetre's a assaigs d'informació i en particular a proves de càrrega, les incloses en els següents supòsits:

- Quan així ho disposi les Instruccions, reglaments específics d'un tipus d'estructura o plec de prescripcions tècniques particulars.
- Quan degut a caràcter particular de l'estructura convingui comprovar que la mateixa reuneix certes condicions específiques. En aquest cas el plec de prescripcions tècniques particulars establirà els assaigs oportuns que s'han de realitzar, indicant amb tota precisió la forma de realitzar-los i la manera d'interpretar els resultats.
- Quan a judici de la Direcció Facultativa existeixin dubtes raonables sobre la seguretat, funcionalitat o durabilitat de l'estructura.

CONTROL DE L'OBRA ACABADA. CRITERIS DE PRESA DE MOSTRES:



Els controls s'han de realitzar segons les indicacions de la DF, i el contingut del capítol 17 de la norma EHE-08.

CONTROL DE L'OBRA ACABADA. INTERPRETACIÓ DE RESULTATS I ACTUACIONS EN CAS D'INCOMPLIMENT:

Si s'aprecien deficiències importants en l'element construït, la DF podrà encarregar assaigs d'informació complementària (testimonis, ultrasons, escleròmetre) sobre el formigó endurit, per tal de tenir coneixement de les condicions de resistència assolides o altres característiques de l'element formigonat.

E3 FONAMENTS

E3C LLOSES

E3CB ARMADURES PER A LLOSES DE FONAMENTS

0.- ELEMENTS QUE CONTEMPLA EL PLEC

E3CB3000.

1.- DEFINICIÓ I CONDICIONS DE LES PARTIDES D'OBRA EXECUTADES

Muntatge i col·locació de l'armadura formada per barres corrugades, malla electrosoldada o conjunt de barres i/o malles d'acer, en formació d'armadura passiva d'elements estructurals de formigó, a l'excavació, a l'encofrat o ancorades a elements de formigó existents, o soldades a perfils d'acer.

S'han considerat les armadures per als elements següents:

- Fonaments

L'execució de la unitat d'obra inclou les operacions següents:

- Preparació de la zona de treball
- Tallat i doblegat de l'armadura
- Neteja de les armadures
- Neteja del fons de l'encofrat
- Col·locació dels separadors
- Muntatge i col·locació de l'armadura
- Subjecció dels elements que formen l'armadura
- Subjecció de l'armadura a l'encofrat

CONDICIONS GENERALS:

Per a l'elaboració, manipulació i muntatge de les armadures s'ha de seguir les indicacions de l'EHE i l'UNE 36831.

Els diàmetres, la forma, les dimensions i la disposició de les armadures han de ser les que s'especifiquen a la DT. El nombre de barres no ha de ser mai inferior a l'especificat a la DT.

Les barres no han de tenir defectes superficials ni esquerdes.

Les armadures han de ser netes, no han de tenir òxid no adherent, pintura, greix ni d'altres substàncies que puguin perjudicar a l'acer, al formigó o a l'adherència entre ells.

La disposició de les armadures ha de permetre un formigonament correcte de la peça, de manera que totes les barres quedin recobertes de formigó.

En barres situades per capes, la separació entre elles ha de permetre el pas d'un vibrador intern.

La secció equivalent de les barres de l'armadura no ha de ser inferior al 95,5% de la secció nominal.

Els empalmaments entre barres han de garantir la transmissió de forces d'una barra a la següent, sense que es produeixin lesions en el formigó proper a la zona d'empalmament.

No hi ha d'haver més empalmaments dels que consten a la DT o autoritzi la DF.

Els empalmaments han de quedar allunyats de les zones on l'armadura treballa a la màxima càrrega.

Els empalmaments es poden realitzar per solapa o per soldadura.

Per a realitzar un altre tipus d'empalmament es requerirà disposar d'assaigs que demostrin que garanteixen de forma permanent una resistència a la ruptura no inferior a la de la menor de les dues barres que s'uneixen i que el moviment relatiu entre elles no sigui superior a 0, mm.

L'armat de la ferralla s'ha de realitzar mitjançant lligat amb filferro o per aplicació de soldadura no resistent. La disposició dels punts de lligat ha de complir l'especificat en l'apartat 69.4.3.1 de l'EHE.

La soldadura no resistent, ha de complir l'especificat en l'article 69.4.3.2 de l'EHE, seguint



els procediments establerts en la UNE 36832.

La realització dels empalmaments pel que fa al procediment, la disposició dins la peça, la llargària dels solapaments i la posició dels diferents empalmaments en barres properes, ha de seguir les prescripcions de l'EHE, a l'article 69.5.2.

A les solapes no s'han de disposar ganxos ni potes.

L'empalmament per soldadura s'ha de fer seguint les prescripcions de l'article 69.5.2.5 de l'EHE amb els procediments descrits en la UNE 36832.

No es poden disposar empalmaments per soldadura a les zones de forta curvatura de l'armadura.

Queda prohibida la soldadura d'armadures galvanitzades o amb recobriments epoxídics.

Els empalmaments mitjançant dispositius mecànics d'unió, s'han de realitzar segons les especificacions de la DT i les indicacions del fabricant, en qualsevol cas, s'ha de complir l'especificat en l'article 69.5.2.6 de l'EHE.

Les armadures han d'estar subjectades entre elles i a l'encofrat de manera que mantinguin la seva posició durant l'abocada i la compactació del formigó.

Els estreps de pilars o bigues han d'anar subjectats a les barres principals mitjançant un lligat simple o altre procediment idoni. En cap cas es pot fer amb punts de soldadura quan les armadures estiguin a l'encofrat.

Les armadures d'espera han d'estar subjectades a l'engraellat dels fonaments.

La DF ha d'aprovar la col·locació de les armadures abans de començar el formigonament.

Per a qualsevol classe d'armadures passives, inclosos els estreps, el recobriment no ha de ser inferior, en cap punt, als valors determinats en la taula 37.2.4. de la norma EHE, en funció de la classe d'exposició ambiental a que es sotmetrà el formigó armat, segons el que indica l'article 8.2.1 de la mateixa norma.

Els sistemes auxiliars per a l'armat de la peça formats per barres o filferros, encara que no formen part de l'armadura, han de complir els recobriments mínims, a efectes de garantir la durabilitat de la peça.

Distància lliure armadura parament: $\geq D$ màxim, $\geq 0,80$ granulat màxim

(on: D diàmetre armadura principal o diàmetre equivalent)

Recobriment en peces formigonades contra el terreny: ≥ 70 mm

Distància lliure barra doblegada - parament: $\geq 2 D$

La realització dels ancoratges de les barres al formigó, pel que fa a la forma, posició dins la peça i llargària de les barres ha de seguir les prescripcions de l'EHE, article 69.5.1.

Toleràncies d'execució:

- Llargària solapa: - 0 mm, + 50 mm

- Llargària d'ancoratge i solapa: $-0,05L$ (≤ 50 mm, mínim 12 mm), + 0,10 L (≤ 50 mm)

- Posició:

- En series de barres paral·leles: ± 50 mm

- En estreps i cèrcols: $\pm b/12$ mm

(on b es el costat menor de la secció de l'element)

Les toleràncies en el recobriment i la posició de les armadures han de complir l'especificat a l'UNE 36831.

BARRES CORRUGADES:

Es poden col·locar en contacte tres barres, com a màxim, de l'armadura principal i quatre en el cas de peces comprimides, formigonades en posició vertical, on no sigui necessari realitzar empalmaments en les armadures.

El diàmetre equivalent del grup de les barres no ha de ser de més de 50 mm. (on diàmetre equivalent es el de la secció circular equivalent a la suma de les seccions de les barres que formen el grup).

No s'han de solapar barres de $D \geq 32$ mm sense justificar satisfactòriament el seu comportament.

Els empalmaments per solapa de barres agrupades han de complir l'article 69.5.2.3 de l'EHE.

Es prohibeix l'empalmament per solapa en grups de quatre barres.

En la zona de solapament s'ha de disposar armadures transversals amb secció igual o superior a la secció de la barra solapada més gran.

Distància lliure vertical i horitzontal entre 2 barres aïllades consecutives: $\geq D$ màxim, $\geq 1,25$ granulat màxim, ≥ 20 mm

Distància entre els centres dels empalmaments de barres consecutives, segons direcció de l'armadura: \geq longitud bàsica d'ancoratge (L_b)

Distància entre les barres d'un empalmament per solapa: $\leq 4 D$

Distància entre barres traccionades empalmades per solapa: $\leq 4 D$, $\geq D$ màxim, ≥ 20 mm, $\geq 1,25$ granulat màxim

Llargària solapa: $a \times L_b$ neta:

(on: a coeficient indicat en la taula 69.5.2.2 de l'EHE; L_b neta valor de la taula 69.5.1.2 de l'EHE).

MALLA ELECTROSOLDADA:

EL empalmament per solapa de malles electrosoldades ha de complir l'especificat en l'article 69.5.2.4 de l'EHE.

Llargària de la solapa en malles acoblades: $a \times L_b$ neta:

- Ha de complir, com a mínim: $\geq 15 D$, ≥ 20 cm

(on: a es el coeficient de la taula 69.5.2.2 de l'EHE; L_b neta valor de la taula 69.5.1.4 de l'EHE)

Llargària de la solapa en malles superposades:

- Separació entre elements solapats (longitudinal i transversal) $> 10 D$: 1,7 L_b



- Separació entre elements solapats (longitudinal i transversal) $\leq 10 D$: 2,4 Lb

2.- CONDICIONS DEL PROCÉS D'EXECUCIÓ

CONDICIONS GENERALS:

El doblegat de les armadures s'ha de fer a temperatura ambient, mitjançant doblegadores mecàniques i a velocitat constant, amb l'ajut de mandrí, de manera que es garanteixi una curvatura constant en tota la zona.

No s'han d'adreçar colzes excepte si es pot verificar que no es faran malbé.

S'han de col·locar separadors per a garantir el recobriment mínim i no han de produir fissures ni filtracions al formigó. La disposició dels separadors ha de complir l'especificat en la taula 69.8.2 de l'EHE-08

Els separadors han d'estar expressament dissenyats per a aquesta finalitat i han de complir l'especificat en l'article 37.2.5 de l'EHE. Es prohibeix l'ús de fusta o qualsevol material residual de construcció (maó, formigó, etc.). Si han de quedar vistos, no poden ser metàl·lics.

En cas de realitzar soldadures s'han de seguir les disposicions de la norma UNE 36832 i les han d'executar operaris qualificats d'acord amb la normativa vigent.

3.- UNITAT I CRITERIS D'AMIDAMENT

BARRES CORRUGADES:

kg de pes calculat segons les especificacions de la DT, d'acord amb els criteris següents:

- El pes unitari per al seu càlcul ha de ser el teòric
- Per a poder utilitzar un altre valor diferent del teòric, cal l'acceptació expressa de la DF.
- El pes s'obtindrà amidant la llargària total de les barres (barra+cavalcament)
- L'escreix d'amidament corresponent als retalls està incorporat al preu de la unitat d'obra com a increment del rendiment (1,05 kg de barra d'acer per kg de barra ferrallada, dins de l'element compost)

MALLA ELECTROSOLDADA:

m2 de superfície amidada segons les especificacions de la DT.

Aquest criteri inclou les pèrdues i increments de material corresponents a retalls i empalmaments.

4.- NORMATIVA DE COMPLIMENT OBLIGATORI

NORMATIVA GENERAL:

Real Decreto 314/2006, de 17 de marzo, por el que se aprueba el Código Técnico de la Edificación Parte 2. Documento Básico de Seguridad estructural DB-SE.

Real Decreto 1247/2008, de 18 de julio, por el que se aprueba la Instrucción de Hormigón Estructural (EHE-08).

5.- CONDICIONS DE CONTROL D'EXECUCIÓ I DE L'OBRA ACABADA

OPERACIONS DE CONTROL:

Els punts de control més destacables són els següents:

- Recepció i aprovació del informe d'espejament per part del contractista.
- Inspecció abans del formigonat de totes les unitats d'obra estructurals amb observació dels següents punts:
 - Tipus, diàmetre, longitud i disposició de les barres i malles col·locades.
 - Rectitud.
 - Lligams entre les barres.
 - Rigidesa del conjunt.
 - Netedat dels elements.

CRITERIS DE PRESA DE MOSTRES:

Bàsicament el control de l'execució està confiat a la inspecció visual de les persones que l'exerceixen, amb la qual cosa el seu bon sentit, coneixements tècnics i experiència són fonamentals per aconseguir el nivell de qualitat previst.

INTERPRETACIÓ DE RESULTATS I ACTUACIONS EN CAS D'INCOMPLIMENT:

Desautorització del formigonat fins que no es prenguin les mesures de correcció adequades.

E4 ESTRUCTURES

E4F ESTRUCTURES D'OBRA DE CERÀMICA



0.- ELEMENTS QUE CONTEMPLA EL PLEC

E4F7PK11.

E6 TANCAMENTS I DIVISÒRIES

E61 PARETS I ENVANS D'OBRA DE FÀBRICA

E612 PARETS DE CERÀMICA

0.- ELEMENTS QUE CONTEMPLA EL PLEC

E6121512.

1.- DEFINICIÓ I CONDICIONS DE LES PARTIDES D'OBRA EXECUTADES

Formació de paret de tancament o divisòria, amb peces per a revestir o d'una o dues cares vistes, col·locades amb morter.

S'han considerat els tipus següents:

- Paret de tancament recolzada
- Paret de tancament passant
- Paret divisòria

L'execució de la unitat d'obra inclou les operacions següents:

- Replanteig de les parets
- Col·locació i aplomat de les mires de referència a les cantonades
- Marcat de les filades a les mires i estesa dels fils
- Col·locació de plomades en arestes i voladissos
- Col·locació de les peces humitejant-les i en filades senceres
- Repàs dels junts i neteja del parament
- Protecció de l'estabilitat del mur enfront de les accions horitzontals
- Protecció de l'obra executada de la pluja, les gelades i de les temperatures elevades
- Protecció de l'obra de fàbrica dels cops, rascades i de les esquitxades de morter

CONDICIONS GENERALS:

La paret ha de ser no estructural.

La paret ha de ser resistent a les accions laterals previstes d'acord l'article 5.4 del CTE-DB-F i la DT del projecte.

Ha de ser estable, plana i aplomada.

Les peces han d'estar col·locades a trencajunt i les filades han de ser horitzontals.

La paret ha d'estar travada en els acords amb altres parets.

En les cantonades i trobades amb d'altres parets, el cavalcament de les peces no ha de ser més petit que el través de la peça.

En l'execució de l'element s'han de complir les prescripcions establertes en l'article 3 de la norma DB-SE-F, en especial les que fan referència a la durabilitat dels component: peces, morters i armadures, en el seu cas, en funció de les classes d'exposició.

Les parets deixades vistes han de tenir una coloració uniforme, si la DF no fixa cap altra condició.

Cavalcament de la peça en una filada: $\geq 0,4$ x gruix de la peça, ≥ 40 mm

Les obertures han de portar una llinda resistent.

Els junts han de ser plens i sense rebaves.

En les parets exteriors que quedin vistes, els junts horitzontals han d'estar matats per la part superior, si la DF no fixa altres condicions.

Ha d'estar travada, excepte la paret passant, en els acords amb altres parets. Sempre que la modulació ho permeti, aquesta travada ha de ser per filades alternatives.

En les parets de totxana, no hi ha d'haver forats de les peces oberts a l'exterior. Els punts singulars (cantonades, brancals, traves, etc.), han d'estar formats amb maó calat de la mateixa modulació.

En els acords amb un sostre o amb qualsevol altre element estructural superior, cal que hi hagi un espai de 2 cm entre l'última filada i aquell element. Aquest espai s'ha d'haver reblert amb un material d'elasticitat compatible amb la deformació prevista del sostre, un col·locat a l'estructura hagi adoptat les deformacions previstes, i mai abans de 24 h d'haver fet la paret.

Si hi ha regates, cal que siguin fetes amb màquina.



Les dimensions de les regates han complir amb les especificacions del article 4.6.6 i de la taula 4.8 del DB-SE-F

Gruix dels junts:

- Morter ordinari o lleuger (UNE-EN 998-2): 8-15 mm
- Morter de junt prim (UNE-EN 998-2): 1- 3 mm

Distància de l'última filada al sostre: 2 cm

Els junts dilatació han de complir l'article 2.2 i la taula 2.1 del DB-SE-F.

Toleràncies d'execució:

- Replanteig d'eixos:
 - Parcial: ± 10 mm
 - Extrems: ± 20 mm
- Planor:
 - Paret vista: ± 5 mm/2 m
 - Paret per a revestir: ± 10 mm/2 m
- Horitzontalitat de les filades:
 - Paret vista: ± 2 mm/2 m; ± 15 mm/total
 - Paret per revestir: ± 3 mm/2 m; ± 15 mm/total
- Alçària: ± 15 mm/3 m, ± 25 mm/total
- Aplomat: ± 10 mm/3 m, ± 30 mm/total
- Gruix dels junts: ± 2 mm
- Distància entre l'última filada i el sostre: ± 5 mm

PARET DE TANCAMENT PASSANT:

Ha d'estar ancorada a la paret de suport amb connectors que han de complir les especificacions fixades al seu plec de condicions.

Cal que estigui recolzada sobre un element resistent cada dues plantes o a 800 cm d'alçària, com a màxim, si la DF no fixa cap altra condició.

2.- CONDICIONS DEL PROCÉS D'EXECUCIÓ

S'ha de treballar a una temperatura ambient que oscil·li entre els 5°C i els 40°C i sense pluges si la paret és exterior. Si es sobrepassen aquests límits, s'ha de revisar l'obra executada 48 h abans i s'han d'enderrocar les parts afectades.

Si la paret és exterior i el vent superior a 50 km/h, s'han de suspendre els treballs i assegurar les parts que s'han fet.

L'obra s'ha d'aixecar, si és possible, per filades senceres.

Les peces s'han de col·locar refregant-les sobre un llit de morter, sempre que ho permeti la dimensió de la peça, fins que el morter sobresurti pels junts horitzontal i vertical.

Les peces per col·locar han de tenir la humitat necessària per tal que no absorbeixin ni cedeixin aigua al morter.

Les condicions d'execució han de complir amb l'article 7 i 8 del DB-SE-F.

3.- UNITAT I CRITERIS D'AMIDAMENT

m2 de superfície amidada segons les especificacions de la DT.

Amb deducció de la superfície corresponent a obertures, d'acord amb els criteris següents:

- Obertures ≤ 2 m2: No es dedueixen
- Obertures > 2 m2 i ≤ 4 m2: Es dedueixen el 50%
- Obertures > 4 m2: Es dedueixen el 100%

Als forats que no es dedueixen, o que es dedueixen parcialment, l'amidament inclou la feina de fer els retorns, com brancals. En cas de deduir-se el 100% del forat cal amidar també aquests paraments.

Aquests criteris inclouen la col·locació dels elements que configuren l'obertura, com és ara bastiments, excepte en el cas de forats de més de 4,00 m2 en què aquesta col·locació es compta a part.

Inclouen l'execució de tots els treballs necessaris per a resoldre l'obertura, pel què fa a brancals i ampit, i s'utilitzaran, si cal, materials diferents dels que normalment conformen la unitat.

4.- NORMATIVA DE COMPLIMENT OBLIGATORI

Real Decreto 314/2006, de 17 de marzo, por el que se aprueba el Código Técnico de Edificación Parte 2. Documento Básico de Seguridad estructural Fábrica DB-SE-F.

5.- CONDICIONS DE CONTROL D'EXECUCIÓ I DE L'OBRA ACABADA

CONTROL D'EXECUCIÓ. OPERACIONS DE CONTROL:

El control de l'execució de les obres es realitzarà d'acord amb les especificacions de projecte, els seus annexes i modificacions autoritzades per la DF i les instruccions de director de l'execució de l'obra, conforme al indicat en l'article 7.3 de la part I del CTE demés normativa vigent d'aplicació.

Es comprovarà que s'han adoptat les mesures necessàries per assegurar la compatibilitat entre els diferents productes, elements i sistemes constructius.

- Comprovació del replanteig de la planta i de l'alçat dels tancaments.



- Inspecció abans, durant i després de l'execució de les parets de càrrega de blocs dels següents punts:
 - Col·locació de les mires en les cantonades i estesa del fil entre mires.
 - Humitat dels maons.
 - Col·locació de les peces.
 - Obertures.
 - Travat entre diferents parets en junts alternats.
 - Regates.
 - Presa de coordenades i cotes de totes les parets.
 - Repàs dels junts i neteja del parament
- CONTROL D'EXECUCIÓ. CRITERIS DE PRESA DE MOSTRES:
Els controls s'han de realitzar segons les instruccions de la DF.
- CONTROL D'EXECUCIÓ. INTERPRETACIÓ DE RESULTATS I ACTUACIONS EN CAS D'INCOMPLIMENT:
Quan s'observin irregularitats de replanteig, s'hauran de corregir abans d'aixecar el mur.
No s'ha de permetre la continuació dels treballs fins que no estiguin solucionats els defectes d'execució.
- Suspensió dels treballs i correcció de les desviacions observades a càrrec del Contractista.
- CONTROL DE L'OBRA ACABADA. OPERACIONS DE CONTROL:
Inspecció visual de la unitat acabada.
- En el control es seguiran els criteris indicats en l'article 7.4 de la part I del CTE.
 - Prova d'estanqueïtat de façana pel mètode de ruixament directe UNE-EN 13051.
- CONTROL DE L'OBRA ACABADA. CRITERIS DE PRESA DE MOSTRES:
Els controls s'han de realitzar segons les instruccions de la DF.
- CONTROL DE L'OBRA ACABADA. INTERPRETACIÓ DE RESULTATS I ACTUACIONS EN CAS D'INCOMPLIMENT:
Correcció per part del contractista de les irregularitats observades.
No s'ha de permetre la continuació dels treballs fins que no estiguin solucionats els defectes d'execució.

E6 TANCAMENTS I DIVISÒRIES

E61 PARETS I ENVANS D'OBRA DE FÀBRICA

E614 PAREDONS I ENVANS DE CERÀMICA

0.- ELEMENTS QUE CONTEMPLA EL PLEC

E614HSAK.

1.- DEFINICIÓ I CONDICIONS DE LES PARTIDES D'OBRA EXECUTADES

Formació d'envà o paredó amb peces ceràmiques per a revestir d'una o dues cares vistes, col·locades amb morter.

S'han considerat els tipus següents:

- Envà o paredó de tancament
- Envà o paredó de tancament passant
- Doble envà articulats
- Envà pluvial
- Envà o paredó interior

L'execució de la unitat d'obra inclou les operacions següents:

- Replanteig
- Col·locació de les mires en les cantonades i estesa del fil entre mires
- Col·locació de les peces
- Repàs dels junts i neteja del parament

CONDICIONS GENERALS:

Ha de ser estable, pla, aplomat i resistent als impactes horitzontals.

Les peces han d'estar col·locades a trencajunt i les filades han de ser horitzontals.

Les parets deixades vistes han de tenir una coloració uniforme, si la DF no fixa cap altra condició.

Els junts han de ser plens i sense rebaves.

En les parets que hagin de quedar vistes, els junts horitzontals han d'estar matats per la part superior, si la DF no fixa altres condicions.

Les obertures han de portar una llinda resistent.

L'envà o paredó de tancament i no passant, ha d'estar recolzat a sobre d'un element estructural horitzontal a cada planta.



Toleràncies d'execució:

- Replanteig d'eixos:
 - Parcial: ± 10 mm
 - Extrems: ± 20 mm
- Alçària: ± 15 mm/3 m, ± 25 mm/total
- Aplomat: ± 10 mm/3 m, ± 30 mm/total
- Gruix dels junts: ± 2 mm
- Distància entre l'última filada i el sostre: ± 5 mm
- Planor de les filades:
 - Paret vista: ± 5 mm/2 m
 - Paret per a revestir: ± 10 mm/2 m
- Horitzontalitat de les filades: ± 15 mm/total
 - Paret vista: ± 2 mm/m
 - Paret per a revestir: ± 3 mm/m

ENVÀ O PAREDÓ DE TANCAMENT:

No ha de ser solidari amb elements estructurals verticals.
 En els acords amb un sostre o amb qualsevol altre element estructural superior, cal que hi hagi un espai de 2 cm entre l'última filada i aquell element. Aquest espai s'ha d'haver reblert amb un material d'elasticitat compatible amb la deformació prevista del sostre, un cop l'estructura hagi adoptat les deformacions previstes, i mai abans de 24 h d'haver fet la paret.

Ha d'estar travat, excepte la paret passant, amb la paret de tancament, en els brancals, les cantonades i els elements no estructurals. Sempre que la modulació ho permeti, aquesta travada ha de ser per filades alternatives.

No hi ha d'haver forats de les peces oberts a l'exterior.

ENVÀ O PAREDÓ DE TANCAMENT PASSANT:

Ha d'estar ancorada a la paret de suport amb connectors que han de complir les especificacions fixades al seu plec de condicions.

Cal que estigui recolzada sobre un element resistent cada dues plantes o a 800 cm d'alçària, com a màxim, si la DF no fixa cap altra condició.

Ha d'estar travat en els acords amb altres parets, paredons, envans i elements no estructurals. Sempre que la modulació ho permeti, aquesta travada ha de ser per filades alternatives.

DOBLE ENVÀ ARTICULAT:

No hi ha d'haver cap lligam entre els dos fulls de l'envà ni entre els plafons verticals de cada full.

Cal que tingui un junt vertical cada 65 cm, alternativament a cada un dels fulls.

Les peces que formen cada plafó han d'estar col·locades a trencajunt i les filades han de ser horitzontals.

Els maons perpendiculars als fulls han d'estar travats, en filades alternatives, només a un d'ells i cal que quedin separats de l'altre amb una làmina de poliestirè expandit elasticat. La travada de cada un dels fulls ha de ser alternativa.

L'acord amb qualsevol altre element, horitzontal o vertical, s'ha de fer sense travar.

Els junts verticals han de quedar marcats a l'enguixat.

Qualsevol obertura ha de tenir tota l'alçària de l'envà.

ENVÀ PLUVIAL:

Els pilars de lligada han de ser de maó massís o calat i han d'estar travats per filades alternatives amb la paret de suport.

L'envà ha de quedar travat als pilars de lligada. La part inferior ha de descansar sobre un element resistent i la superior s'ha de protegir de l'entrada d'aigua de pluja dins la cambra.

Hi ha d'haver forats de ventilació distribuïts entre les parts altes i baixes.

ENVÀ O PAREDÓ INTERIOR:

No ha de ser solidari amb elements estructurals verticals.

En els acords amb un sostre o amb qualsevol altre element estructural superior, cal que hi hagi un espai de 2 cm entre l'última filada i aquell element. Aquest espai s'ha d'haver reblert amb un material d'elasticitat compatible amb la deformació prevista del sostre, un cop l'estructura hagi adoptat les deformacions previstes, i mai abans de 24 h d'haver fet la paret.

Fondària de les regates:

Gruix paret (cm)	Fondària regates (cm)
4	<= 2
5	<= 2,5
6 - 7	<= 3
7,5	<= 3,5
9	<= 4
10	<= 5

Regates :

- Pendent: >= 70°
- A dues cares. Separació (parets per revestir): >= 50 cm



CONTROL DE L'OBRA ACABADA. INTERPRETACIÓ DE RESULTATS I ACTUACIONS EN CAS D'INCOMPLIMENT:
Correcció per part del contractista de les irregularitats observades.
No s'ha de permetre la continuació dels treballs fins que no estiguin solucionats els defectes d'execució.

E7 IMPERMEABILITZACIONS I AÏLLAMENTS

E7B GEOTÈXTILS I LÀMINES SEPARADORES

0.- ELEMENTS QUE CONTEMPLA EL PLEC

E7B21H0L.

1.- DEFINICIÓ I CONDICIONS DE LES PARTIDES D'OBRA EXECUTADES

Làmina separadora col·locada no adherida.

S'han considerat els materials següents:

- Vel de polietilè de 50 a 150 micres de gruix
- Feltre amb un 70% de fibres de polipropilè i un 30% de fibres de polietilè, sense teixir, termosoldat
- Feltre de polipropilè format per filaments sintètics no teixits lligats mecànicament
- Feltre de polièster termoestable fet amb fibres de polièster sense teixir, consolidat mecànicament mitjançant punxonament
- Feltre teixit de fibres de polipropilè
- Fibra de vidre amb insercions de fils de reforç longitudinals

L'execució de la unitat d'obra inclou les operacions següents:

- Neteja i preparació del suport
- Col·locació de la làmina

CONDICIONS GENERALS:

Ha de tenir un aspecte superficial pla i regular.

Ha de garantir la no adherència entre els components del sistema entre els que s'intercala.

Les característiques del material sobre el que s'estén la lamina haurà de coincidir amb el previst a Projecte, en el estudi i càlcul del geotèxtil.

Ha de ser imputrescible i compatible amb els materials amb què hagi d'estar en contacte.

Les làmines han de cavalcar entre elles.

No ha de quedar adherida al suport en cap punt.

Cavalcaments:

- Làmines geotèxtils en tracció mecànica: ≥ 30 cm
- Làmines separadores de polipropilè: ≥ 5 cm
- Làmines separadores de polietilè: ≥ 5 cm

2.- CONDICIONS DEL PROCÉS D'EXECUCIÓ

El suport ha de ser net, sense irregularitats que puguin perforar la làmina.

Les làmines col·locades s'han de protegir del pas de persones, equips o materials.

Els geotèxtils en tracció mecànica que no s'hagin sotmès a l'assaig de resistència a la intempèrie s'han de cobrir abans de 24 h des de la seva col·locació.

3.- UNITAT I CRITERIS D'AMIDAMENT

m2 de superfície amidada segons les especificacions de la DT.

Amb deducció de la superfície corresponent a obertures, d'acord amb els criteris següents:

- Obertures ≤ 1 m2: No es dedueixen
- Obertures > 1 m2: Es dedueix el 100%

Aquests criteris inclouen les pèrdues de material corresponents a retalls i cavalcaments.

4.- NORMATIVA DE COMPLIMENT OBLIGATORI

No hi ha normativa de compliment obligatori.

5.- CONDICIONS DE CONTROL D'EXECUCIÓ I DE L'OBRA ACABADA

CONTROL D'EXECUCIÓ. OPERACIONS DE CONTROL:

Els punts de control més destacables són els següents:



- Inspecció visual del material abans de la seva col·locació, rebutjant les peces malmeses
CONTROL D'EXECUCIÓ. OPERACIONS DE CONTROL EN LÀMINES EN TRACCIÓ MECÀNICA:
Els punts de control més destacables són els següents:
- Inspecció visual de la superfície sobre la que s'ha d'estendre el geotèxtil
- Control del procediment d'execució, amb especial atenció als cavalcaments en junts longitudinals i transversals
- Control de longitud de soldadura del geotèxtil
CONTROL D'EXECUCIÓ. OPERACIONS DE CONTROL EN LÀMINES DE POLIPROPILE:
Els punts de control més destacables són els següents:
- Neteja i repàs del suport.
- Control del procediment d'execució, amb especial atenció als cavalcaments entre peces
CONTROL D'EXECUCIÓ. OPERACIONS DE CONTROL EN LÀMINES DE POLIETILÈ:
Els punts de control més destacables són els següents:
- Control d'execució de cada unitat d'obra verificant el replanteig
Els comprovarà que s'han adoptat les mesures necessàries per assegurar la compatibilitat entre els diferents productes, elements i sistemes constructius.
- Neteja i repàs del suport.
- Aplicació de l'emprimació, en el seu cas
- Control del procediment d'execució, amb especial atenció als cavalcaments entre peces i a l'execució dels elements singulars, tals com les vores, encontres, desguassos i junts.
CONTROL D'EXECUCIÓ. CRITERIS DE PRESA DE MOSTRES:
Els controls s'han de realitzar segons les instruccions de la DF.
CONTROL D'EXECUCIÓ. INTERPRETACIÓ DE RESULTATS I ACTUACIONS EN CAS D'INCOMPLIMENT:
Correcció per part del contractista de les irregularitats observades.
No s'ha de permetre la continuació dels treballs fins que no estiguin solucionats els defectes d'execució.
CONTROL D'EXECUCIÓ. INTERPRETACIÓ DE RESULTATS I ACTUACIONS EN CAS D'INCOMPLIMENT EN LÀMINES EN TRACCIÓ MECÀNICA:
Si les característiques del terreny inspeccionat fossin molt diferents de les previstes a Projecte, es realitzarà un nou estudi i càlcul del geotèxtil.
CONTROL DE L'OBRA ACABADA. OPERACIONS DE CONTROL:
Els punts de control més destacables són els següents:
Inspecció visual de la unitat acabada.
- Proves d'estanquitat a criteri de DF en làmines de polietilè.
CONTROL DE L'OBRA ACABADA. CRITERIS DE PRESA DE MOSTRES:
Els controls s'han de realitzar segons les instruccions de la DF.
CONTROL DE L'OBRA ACABADA. INTERPRETACIÓ DE RESULTATS I ACTUACIONS EN CAS D'INCOMPLIMENT:
Correcció per part del contractista de les irregularitats observades.

E8 REVESTIMENTS

E81 ARREBOSSATS I ENGUIXATS

E812 ENGUIXATS

0.- ELEMENTS QUE CONTEMPLA EL PLEC

E8121212.

E8 REVESTIMENTS

E89 PINTATS

E898 PINTAT DE PARAMENTS



0.- ELEMENTS QUE CONTEMPLA EL PLEC

E898J2A0,E898K2A0.

4.- NORMATIVA DE COMPLIMENT OBLIGATORI

PER A LA RESTA D'ELEMENTS:

No hi ha normativa de compliment obligatori.

5.- CONDICIONS DE CONTROL D'EXECUCIÓ I DE L'OBRA ACABADA

CONTROL D'EXECUCIÓ. OPERACIONS DE CONTROL:

Els punts de control més destacables són els següents:

- Inspecció visual de la superfície a pintar.
- Acceptació del procediment d'aplicació de la pintura per part de la DF.
- Comprovació de l'assecatge d'una capa abans de procedir a una segona aplicació.

CONTROL D'EXECUCIÓ. CRITERIS DE PRESA DE MOSTRES:

Els controls s'han de realitzar segons les instruccions de la DF.

CONTROL D'EXECUCIÓ. INTERPRETACIÓ DE RESULTATS I ACTUACIONS EN CAS D'INCOMPLIMENT:

Correcció per part del contractista de les irregularitats observades.

La suspensió dels treballs i la correcció de les no conformitats observades aniran a càrrec del Contractista.

CONTROL DE L'OBRA ACABADA. OPERACIONS DE CONTROL:

Inspecció visual de la unitat acabada.

En el control es seguiran els criteris indicats en l'article 7.4 de la part I del CTE.

Determinació del gruix de pel·lícula del recobriment sobre un element metàl·lic (UNE EN ISO 2808)

CONTROL DE L'OBRA ACABADA. CRITERIS DE PRESA DE MOSTRES:

Els controls s'han de realitzar segons les instruccions de la DF.

CONTROL DE L'OBRA ACABADA. INTERPRETACIÓ DE RESULTATS I ACTUACIONS EN CAS D'INCOMPLIMENT:

Correcció per part del contractista de les irregularitats observades.

No es permetrà la continuació dels treballs fins que no estiguin solucionats els errors d'execució.

E9 PAVIMENTS

E9D PAVIMENTS DE PECES CERÀMIQUES

E9DC PAVIMENTS DE RAJOLA DE GRES PORCELLÀNIC

0.- ELEMENTS QUE CONTEMPLA EL PLEC

E9DC1P23.

1.- DEFINICIÓ I CONDICIONS DE LES PARTIDES D'OBRA EXECUTADES

Formació de paviment de rajola de gres premsat o extruït col·locat amb morter adhesiu.

S'han considerat les següents col·locacions:

- A truc de maceta
- A estesa

L'execució de la unitat d'obra inclou les operacions següents:

Col·locació a truc de maceta:

- Preparació i comprovació de la superfície d'assentament
- Col·locació de les peces a truc de maceta amb morter adhesiu
- Reblert dels junts

Col·locació a l'estesa:

- Preparació i comprovació de la superfície d'assentament
- Col·locació de la base de morter
- Humectació de les peces per col·locar
- Col·locació de les peces del paviment
- Assentament de les peces col·locades
- Reblert dels junts amb beurada de ciment

CONDICIONS GENERALS:

En el paviment no hi ha d'haver peces trencades, esquerdades, escantonades ni d'altres defectes superficials.



No hi ha d'haver ressalts entre les peces.

La superfície acabada ha de tenir una textura i color uniformes.

Les peces han d'estar ben adherides al suport i han de formar una superfície plana.

S'han de respectar els junts propis del suport.

L'especejament ha de complir les especificacions subjectives requerides per la DF.

L'amplària dels junts ha de ser constant en tota la superfície per pavimentar.

Toleràncies d'execució:

- Nivell: ± 10 mm
- Planor: ± 4 mm/2 m
- Celles: ≤ 1 mm
- Rectitud dels junts (amidada sobre els eixos dels junts): ± 2 mm/2 m

COL·LOCAT A TRUC DE MACETA:

Les peces han d'estar col·locades deixant junts de 4 a 10 mm entre elles, i de 3 mm en el perímetre.

Els junts s'han de reblir amb morter.

Toleràncies d'execució:

- Gruix dels junts: ± 2 mm

COL·LOCAT A ESTESA:

Les peces han d'estar col·locades deixant junts d'1 a 3 mm entre elles, i de 3 mm en el perímetre.

Els junts s'han de rejuntar amb beurada de ciment blanc i, eventualment, amb colorants.

Toleràncies d'execució:

- Gruix dels junts: $\pm 0,5$ mm

2.- CONDICIONS DEL PROCÉS D'EXECUCIÓ

La col·locació s'ha de fer a temperatura ambient $\geq 5^{\circ}\text{C}$.

La superfície del suport ha de ser neta i seca.

S'han de barrejar les peces de caixes diferents per tal d'evitar possibles diferències de tonalitat.

El morter adhesiu s'ha de preparar i s'ha d'aplicar amb aplanadora dentada, segons les instruccions del fabricant.

S'han de col·locar a truc de maceta sobre una superfície contínua d'assentament i s'han de collar amb morter adhesiu. S'ha d'esperar 24 h i després s'han de reblir els junts.

El paviment no s'ha de trepitjar durant les 24 h següents a la seva col·locació o el que indiqui la DT.

3.- UNITAT I CRITERIS D'AMIDAMENT

m2 de superfície amidada segons les especificacions de la DT, amb deducció de la superfície corresponent a obertures, d'acord amb els criteris següents:

- Obertures ≤ 1 m2: No es dedueixen
- Obertures > 1 m2: Es dedueix el 100%

4.- NORMATIVA DE COMPLIMENT OBLIGATORI

No hi ha normativa de compliment obligatori.

5.- CONDICIONS DE CONTROL D'EXECUCIÓ I DE L'OBRA ACABADA

CONTROL D'EXECUCIÓ. OPERACIONS DE CONTROL:

Les tasques de control a realitzar són les següents:

- Neteja i preparació de la superfície d'assentament.
- Replanteig de l'especejament.
- Col·locació de les peces a truc de maceta amb morter adhesiu.
- Reblert dels junts.
- Neteja del paviment.
- Inspecció visual de l'unitat acabada.

CONTROL D'EXECUCIÓ. CRITERIS DE PRESA DE MOSTRES:

Els controls s'han de realitzar segons les instruccions de la DF.

CONTROL D'EXECUCIÓ. INTERPRETACIÓ DE RESULTATS I ACTUACIONS EN CAS D'INCOMPLIMENT:

Quan s'observin irregularitats de replanteig, s'hauran de corregir abans de completar el paviment.

No es permetrà la continuació dels treballs fins que no estiguin solucionats els errors d'execució.

La suspensió dels treballs i la correcció de les no conformitats observades aniran a càrrec del Contractista.

CONTROL DE L'OBRA ACABADA. OPERACIONS DE CONTROL:

Les tasques de control a realitzar són les següents:

- Inspecció visual de la unitat acabada i control de les condicions geomètriques d'acabat.

CONTROL DE L'OBRA ACABADA. CRITERIS DE PRESA DE MOSTRES:

Els controls s'han de fer segons les indicacions de la DF.

CONTROL DE L'OBRA ACABADA. INTERPRETACIÓ DE RESULTATS I ACTUACIONS EN CAS D'INCOMPLIMENT:



Correcció per part del contractista de les irregularitats observades.
No es permetrà la continuació dels treballs fins que no estiguin solucionats els errors d'execució.

EA TANCAMENTS I DIVISÒRIES PRACTICABLES

EAN BASTIMENTS DE BASE PER A FINESTRES, BALCONERES, PORTES, ARMARIS I REGISTRES

EANA BASTIMENTS DE BASE DE FUSTA PER A PORTES

0.- ELEMENTS QUE CONTEMPLA EL PLEC

EANA7196.

1.- DEFINICIÓ I CONDICIONS DE LES PARTIDES D'OBRA EXECUTADES

Bastiments de fusta, col·locats directament sobre fàbrica.

S'han considerat els tipus següents:

- Bastiments de base per a folrar
- Bastiments de base per a pintar

L'execució de la unitat d'obra inclou les operacions següents:

- Replanteig
- Col·locació prèvia, aplomat i anivellat
- Fixació definitiva
- Neteja i protecció

CONDICIONS GENERALS:

El bastiment ha d'estar ben aplomat, sense deformacions dels angles, al nivell i al pla previstos.

No ha de gravitar cap tipus de càrrega sobre el bastiment.

El bastiment ha d'estar travat a l'obra per mitjà d'ancoratges galvanitzats.

Si els muntants del bastiment no s'encasten en el paviment, s'han de fixar a aquest paviment per mitjà de fixacions mecàniques.

Distància entre ancoratges: ≤ 60 cm

Distància dels ancoratges als extrems: ≤ 30 cm

Nombre ancoratges al cabiró superior:

- Amplària $40 \leq a \leq 100$ cm: 2
- Amplària $100 \leq a \leq 175$ cm: 3
- Amplària > 175 cm: 4

Encastament dels muntants en el paviment: ≥ 5 cm

Toleràncies d'execució:

- Replanteig: ± 10 mm
- Nivell previst: ± 10 mm
- Horitzontalitat: ± 1 mm
- Aplomat: ± 3 mm
- Pla previst del bastiment respecte a la paret: ± 2 mm

2.- CONDICIONS DEL PROCÉS D'EXECUCIÓ

El pla en què s'ha de col·locar el bastiment ha de ser segons el gruix que tingui l'acabat del parament. La manera de col·locar el bastiment ha de fer possible la col·locació posterior del tapajunts.

S'ha de col·locar amb l'ajuda d'elements que garanteixin la protecció del bastiment contra els impactes durant tot el procés constructiu i d'altres que mantinguin l'escairat fins que quedi ben travat a l'obra. En treure aquestes proteccions s'han de tapar els forats amb material adequats (massilles, tacs, etc.).

El bastiment s'ha de travar a la paret a mesura que aquesta es va aixecant.

3.- UNITAT I CRITERIS D'AMIDAMENT

Unitat mesurada segons les especificacions de la DT.

La unitat d'obra no inclou el cost de la col·locació del bastiment, que és imputable a la unitat d'obra d'execució de la paret on va col·locat si la superfície del bastiment és igual inferior a 4 m², o a una unitat d'obra específica de col·locació de bastiments en altre cas.



4.- NORMATIVA DE COMPLIMENT OBLIGATORI

No hi ha normativa de compliment obligatori.

EJ INSTAL·LACIONS DE LAMPISTERIA, APARELLS SANITARIS I PRODUCCIÓ D'AIGUA CALENTA SANITÀRIA

EJ1 APARELLS SANITARIS

EJ13 LAVABOS

0.- ELEMENTS QUE CONTEMPLA EL PLEC

EJ13U010.

1.- DEFINICIÓ I CONDICIONS DE LES PARTIDES D'OBRA EXECUTADES

Col·locació i connexió a la xarxa d'evacuació de lavabo de porcellana o de gres esmaltat. S'han considerat els tipus de col·locació següents:

- Amb suports murals
- Sobre un peu
- Amb suports murals i mig peu
- Encastat a un taulell
- Semiencastrat a un taulell
- Fixat sota taulell
- Recolzat sobre taulell o moble

L'execució de la unitat d'obra inclou les operacions següents:

- Preparació de la zona de treball
- Col·locació del lavabo a l'espai previst
- Connexió a la xarxa d'evacuació
- Connexió a la xarxa d'aigua

CONDICIONS GENERALS:

El lavabo instal·lat ha de reunir les mateixes condicions exigides a l'element simple.

Ha de quedar anivellat en totes dues direccions, a la posició prevista en el projecte.

L'alçària des del nivell del paviment fins el nivell frontal superior del lavabo ha de ser la reflectida en el projecte, o en el seu defecte, la indicada per la DF.

Si el lavabo es col·loca encastat a un taulell, ha d'estar fixat sòlidament a aquest amb el sistema indicat pel fabricant.

Si la col·locació és amb suports murals o sobre un peu, el lavabo ha d'estar fixat sòlidament al parament i recolzat, en el segon cas, sobre el corresponent peu.

L'acord amb el revestiment del parament, i entre el lavabo, el peu i el paviment, o entre el lavabo i el taulell, segons sigui el cas, ha de quedar rejuntat amb silicona neutra.

S'ha de garantir l'estanquitat de la connexió amb el conducte d'evacuació.

Les conduccions metàl·liques de l'aparell han de dur instal·lada la connexió a terra amb cable de coure nu, de secció $\geq 2,5 \text{ mm}^2$.

Toleràncies d'instal·lació:

- Nivell: $\pm 10 \text{ mm}$
- Caiguda frontal respecte al pla horitzontal: $\leq 5 \text{ mm}$

2.- CONDICIONS DEL PROCÉS D'EXECUCIÓ

No hi han condicions específiques del procés d'instal·lació.

3.- UNITAT I CRITERIS D'AMIDAMENT

Unitat de quantitat instal·lada, mesurada segons les especificacions de la DT.

4.- NORMATIVA DE COMPLIMENT OBLIGATORI

No hi ha normativa de compliment obligatori.

5.- CONDICIONS DE CONTROL D'EXECUCIÓ I DE L'OBRA ACABADA

OPERACIONS DE CONTROL:

Les tasques de control a realitzar són les següents:



- Comprovació de la correcta instal·lació dels materials i equips a l'obra
- Verificació de la correcta execució de la instal·lació segons instruccions de fabricant.
- Realització i emissió d'informe amb resultats dels controls i assaigs realitzats, d'acord amb el que s'especifica a la taula d'assaigs i quantificació dels mateixos.

CRITERIS DE PRESA DE MOSTRA

Es realitzarà l'assaig de cabals mínims, considerant el funcionament simultani de les instal·lacions susceptibles de fer-ho a la realitat. Es verificarà: el total de la instal·lació, per plantes o sectors i per zones humides.

INTERPRETACIÓ DE RESULTATS I ACTUACIONS EN CAS D'INCOMPLIMENT:

En cas de deficiències de material o execució, si es pot esmenar sense canviar materials, s'ha de procedir a fer-ho. En cas contrari, s'ha de procedir a canviar tot el material afectat. En cas de manca d'elements o discrepàncies amb el projecte, s'ha de procedir a l'adequació, d'acord amb el que determini la DF.

EL INSTAL·LACIONS DE TRANSPORT

EL7 MUNTACAMILLES, MUNTALLITERES I MUNTALLIS ELÈCTRICS, SENSE CAMBRA DE MAQUINÀRIA

0.- ELEMENTS QUE CONTEMPLA EL PLEC

EL711KA2.

1.- DEFINICIÓ I CONDICIONS DE LES PARTIDES D'OBRA EXECUTADES

Aparells elevadors per a ús sanitari, per al transport de persones o per a persones i càrregues, amb la maquinària instal·lada al forat, instal·lats de forma permanent.

S'han contemplat els següents tipus d'aparells elevadors d'ús sanitari:

- muntacamilles de 1000 kg de càrrega, velocitat nominal d'1m/s i tracció sense reductor (sistema de transmissió directa a la sortida de l'eix del motor)
- muntalliteres de 1275 kg de càrrega, velocitat nominal d'1m/s i tracció sense reductor (sistema de transmissió directa a la sortida de l'eix del motor)
- muntallits de 1600 kg de càrrega, velocitat nominal d'1m/s i tracció sense reductor (sistema de transmissió directa a la sortida de l'eix del motor)

Es consideren els nivells de trànsit vertical següents:

- nivell de trànsit estàndard: població aproximada de 100 persones per aparell elevador
- nivell de trànsit mig: població aproximada entre 100 i 200 persones per aparell elevador
- nivell de trànsit elevat: població aproximada superior a 200 persones per aparell elevador

Es consideren els següents nivells d'acabat de la cabina i les portes:

Aparell elevador amb cabina i portes de qualitat mitja:

- l'estructura de la cabina ha de ser de construcció estàndard
- les parets i el fons han de ser d'acer inoxidable de designació numèrica 1.4301 segons UNE-EN 10088-1 (AISI 304) o bé de xapa d'acer revestida de fusta laminada d'alta pressió d'acabats estàndard
- pot portar un mirall de lluna incolora o tintat, d'alçada parcial o completa al fons o a una de les parets
- el sostre pot ser de xapa d'acer amb recobriment de pel·lícula orgànica laminada o bé d'acer inoxidable de designació numèrica 1.4301 segons UNE-EN 10088-1 (AISI 304)
- les portes de la cabina han de ser d'acer inoxidable de designació numèrica 1.4301 segons UNE-EN 10088-1 (AISI 304), de construcció estàndard
- el panell de comandament ha de ser del mateix acabat que les parets de la cabina, amb pulsadors de microcorregut amb la numeració amb Braille o en relleu i senyalització digital, opcionalment pot ser d'acer inoxidable i incorporar una pantalla LDC
- els passamans i el sòcol han de ser d'acer inoxidable
- el paviment pot ser de material sintètic (goma o linòleum, amb acabat antilliscant) o bé de pedra artificial o natural de 20 mm de gruix mínim, de gres porcellànic o d'aglomerat de quars i sílice amb resines sintètiques
- l'illuminació de la cabina ha de ser fluorescent amb difusor de vidre i amb projecció perimetral o amb làmpades halògenes
- la ventilació de la cabina serà natural, amb orificis a la part superior i inferior

Parada amb materials de qualitat mitjana:

- les portes d'accés han de ser d'acer inoxidable del mateix tipus que la cabina o de xapa d'acer acabada amb una capa d'imprimació antioxidant preparada per a pintar i, de construcció estàndard



- les botoneres de planta seran de qualitat similar a les de la cabina, amb les funcions i indicadors d'acord amb el tipus de maniobra

Aparell elevador amb cabina i portes de qualitat alta:

- l'estructura de la cabina ha de ser de construcció reforçada
- les parets han de ser d'acer inoxidable de designació numèrica 1.4401 segons UNE-EN 10088-1 (AISI 316) o bé amb revestiments especials (vidres laminars amb làmina butiral de color, laminats d'alta pressió amb acabats imitació de fusta natural, etc.)
- pot portar miralls de lluna incolora o tintats, d'alçada parcial o complerta a una o més de les parets o al fons
- el sostre ha de ser d'acer inoxidable de designació numèrica 1.4401 segons UNE-EN 10088-1 (AISI 316)
- les portes de la cabina han de ser d'acer inoxidable de designació numèrica 1.4401 segons UNE-EN 10088-1 (AISI 316) i, de construcció reforçada
- el panell de comandament ha de ser del mateix acabat que les parets de la cabina o d'acer inoxidable, amb polsadors de microcorregut amb la numeració amb Braille o en relleu i senyalització digital i pantalla indicadora LDC
- els passamans i el sòcol han de ser d'acer inoxidable
- el paviment ha de ser de pedra natural de 20 mm de gruix mínim, de gres porcellànic o d'aglomerat de quars i sílice amb resines sintètiques
- l'illuminació de la cabina pot ser fluorescent amb difusor de vidre i amb projecció perimetral, amb làmpades halògenes o amb llums del tipus LED
- la ventilació de la cabina serà natural, amb orificis a la part superior i inferior

L'execució de la unitat d'obra inclou les operacions següents:

- Col·locació de guies i dels components del sistema de suspensió/sustentació
- Col·locació d'amortidors de fossat
- Col·locació dels dispositius de seguretat de final de recorregut
- Col·locació de contrapesos i masses d'equilibrat
- Col·locació de portes d'accés
- Col·locació del grup tractor i connexions elèctriques
- Col·locació del quadre i cable de maniobra i connexions elèctriques
- Col·locació del bastidor i cabina amb acabats
- Col·locació de portes de cabina
- Col·locació del limitador de velocitat i paracaigudes
- Col·locació de la botonera de cabina i connexions elèctriques
- Col·locació de les botoneres de pis i connexions elèctriques
- Col·locació del selector de parades i connexions elèctriques
- Prova de servei de la instal·lació

CONDICIONS GENERALS:

La posició ha de ser la reflectida a la DT o, en el seu defecte, la indicada per la DF.

Les guies han d'anar fixades a l'estructura de l'edifici amb suports i brides que les subjectin per la base. Han de tenir una franquícia suficient que permeti els moviments propis de l'estructura. El conjunt constituït per les guies, les seves unions i les fixacions a l'estructura de l'edifici han de tindre una resistència suficient per suportar les forces i càrregues a que es sotmeten durant el funcionament de l'ascensor. Han d'assegurar el guiatge de la cabina, el contrapès i la massa d'equilibrat per a un correcte funcionament. Així mateix, les deformacions han de limitar-se fins al punt de:

- no es pot donar un desbloqueig involuntari de les portes
- no ha d'afectar el funcionament dels dispositius de seguretat
- no ha de ser possible que unes parts mòbils col·lisin amb d'altres

Els acoblaments entre perfils han de ser encadellats pels extrems per tal d'assegurar la correcta alineació entre una guia i l'altre. S'han de col·locar plaques d'unió cargolades a les bases de les guies.

Els extrems dels cables han de ser fixats a la cabina, al contrapès i als punts de suspensió per material fos, amarraments de falca d'apretat automàtic, tres abraçadores com a mínim o en el seu cas grapes o maniguets per a cables.

Hi ha d'haver un dispositiu automàtic de compensació de la tensió dels cables, almenys en un dels extrems.

Els amortidors han de ser col·locats a l'extrem inferior del recorregut de la cabina i el contrapès.

Els amortidors del fossat han de ser capaços de parar la cabina i el contrapès si cal i aniran soldats a una placa base. Han tindre la carrera adequada a la càrrega i velocitat de l'aparell elevador. L'espai que ha de quedar per sota de cabina quan els amortidors estiguin completament comprimits ha de complir simultàniament les tres condicions següents:

- Ha de quedar un espai suficient al fossat que permeti allotjar un paral·lelepípede rectangular de com a mínim 0,5 m x 0,6 m x 1,0 m que es recolzi sobre una de les seves cares.
- La distància vertical lliure entre el fons del fossat i les parts més baixes de la cabina ha de ser de 0,5 m com a mínim. Aquesta distància pot reduir-se a 0,10 m dins d'una distància horitzontal de 0,15 m entre:
 - Els guardapeus o parts de les portes verticalment lliscants i les parets adjacents
 - Les parts més baixes de la cabina i les guies
- La distància vertical lliure entre les parts altes fixades al fossat, per exemple els dispositius tensors dels cables de compensació en la seva posició més alta i les parts més



baixes de la cabina, excepte per als elements indicats als subapartats de l'apartat anterior, almenys 0,30 m.

Els amortidors d'acumulació d'energia de característiques lineals o no lineals només poden fer-se servir si la velocitat nominal de l'ascensor no supera 1 m/s.

Els amortidors d'acumulació d'energia, amb esmorteïment del moviment de retorn, només poden fer-se servir si la velocitat nominal de l'ascensor no excedeix d'1,6 m/s.

Els amortidors de dissipació d'energia poden fer-se servir per a qualsevol velocitat nominal de l'ascensor.

El grup tractor ha d'anar col·locat a la part superior del buit de l'ascensor. A d'estar sòlidament subjectat a l'estructura de l'edifici i als components del forat pels punts d'ancoratge previstos pel fabricant. Es farà servir el sistema i els elements de subjecció subministrats pel fabricant o expressament aprovats per aquest. No s'han de transmetre ni vibracions ni sorolls durant el funcionament.

L'armari elèctric de maniobra s'ha d'ancorar o recolzar mitjançant suports antivibratoris.

El quadre de maniobra, la cabina i els comandaments exteriors han de quedar connectats elèctricament entre si.

El dispositiu de paracaigudes de la cabina ha d'estar localitzat preferentment a la part inferior.

Els dispositius de seguretat de final de recorregut han d'actuar tant a prop com sigui possible dels nivells de parades extremes, sense que per aquest motiu existeixi risc de provocar un tall accidental. Han d'actuar abans de que la cabina (o el contrapès si n'hi ha) entrin en contacte amb els amortidors.

Els dispositius de seguretat de final de recorregut han d'utilitzar-se separatament dels dispositius d'actuació de la parada normal.

La botonera de cabina ha d'anar fixada a la paret i ben anivellada.

Les botoneres de pis han d'anar encastades a la paret de cada replà, anivellades i a prop de la porta d'accés de l'aparell elevador corresponent.

Les botoneres han d'anar col·locades de manera que cap peça sota tensió elèctrica sigui accessible a l'usuari.

Les connexions elèctriques entre els quadres de control i maniobra entre els ascensors combinats han d'estar fetes.

Distàncies entre la cabina i la paret enfrontada al seu accés:

- Distància horitzontal entre la superfície interior del buit de l'ascensor i la trepitjadora, el marc de la porta de la cabina o la bora de tancament de les portes corredores de la cabina no ha d'excedir de 0,15 m
 - aquesta distància es pot elevar a 0,20 m sobre una alçada no superior a 0,50 m
 - no està limitada si la cabina té la porta enclavada mecànicament, i només pot obrir-se quan es troba dintre de la zona de desenclavament d'una porta de pis
- Distància horitzontal trepitjadora de cabina - portes pis: ≤ 35 mm
- Distància horitzontal porta cabina - portes pis tancades: $\leq 0,12$ m

Distàncies entre la cabina i el contrapès o massa d'equilibrat:

- Distància horitzontal contrapès o massa d'equilibrat - cabina o elements associats: ≥ 50 mm

L'ascensor ha de disposar de dispositius elèctrics de seguretat. Durant el funcionament d'un dels dispositius elèctrics de seguretat s'ha d'impedir l'arracada de la màquina, o s'ha d'ordenar la seva parada immediata d'acord amb els protocols de funcionament normalitzats. Els dispositius elèctrics de seguretat han de ser com a mínim els següents:

- control del tancament de portes i trapes d'inspecció i emergència en la seva posició de tancat. El funcionament de l'ascensor està subordinat a mantenir en posició de tancat aquestes portes
- dispositiu de parada en el fossat. Ha de ser accessible des de les portes que donen accés al fossat i des del fons del fossat
- control d'enclavament de les portes de pis. L'enclavament efectiu de les portes de pis ha de precedir al desplaçament de la cabina
- control de tancament de les portes de pis en la seva posició de tancat. Tota porta de pis ha d'estar proveïda del dispositiu de seguretat elèctric de control de tancament. S'admet el desplaçament de la cabina amb les portes de pis obertes i, dintre de la zona de desenclavament, per a permetre la maniobra d'anivellació o reanivellació al nivell del pis corresponent, sempre d'acord amb els protocols de seguretat de funcionament
- control de les portes de cabina en la seva posició de tancat. Cadascuna de les portes de cabina ha d'estar dotada d'aquest dispositiu de seguretat, de manera que no sigui possible el funcionament de l'ascensor amb les portes de cabina obertes o mal tancades
- control d'enclavament de la porta o trapa de socors de la cabina. Si la cabina disposa d'aquests elements, ha d'existir un dispositiu elèctric de seguretat que en control l'enclavament
- dispositiu de parada en el sostre de la cabina
- control de l'allargament relatiu anormal d'un cable o element de suspensió de la cabina
- control de la tensió dels cables de compensació
- control d'actuació del paracaigudes
- detecció de sobrevelocitat
- control del retorn del limitador de velocitat a la seva posició normal
- control de la tensió del cable del limitador de velocitat
- control del dispositiu de sobrevelocitat en pujada



- control del retorn dels amortidors a la seva posició estesa normal
- control de la tensió de l'òrgan de transmissió de la posició de la cabina (dispositius de final de recorregut)
- dispositiu de seguretat de final de recorregut
- control d'enclavament de la porta de cabina
- control de la tensió del dispositiu de transmissió de la posició de la cabina
- control de reducció de velocitat en el cas d'amortidors de carrera reduïda
- control de l'interruptor principal
- control d'anivellació mitjançant un contactor d'obertura de circuit i reanivellació
- dispositiu de parada amb comandament d'inspecció
- limitació del recorregut de cabina amb maniobra de posada a nivell de càrrega
- dispositiu de parada amb maniobra de posada a nivell de càrrega

L'ascensor ha d'estar dotat d'un dispositiu que previngui l'arrencada normal, inclosa la reanivellació, en el cas d'existir sobrecàrrega a la cabina.

Els contrapesos han de quedar instal·lats de manera que no hagi risc de xoc amb la cabina o de caure a sobre d'aquesta.

El dispositiu que ha d'impedir la caiguda lliure de la cabina, ha de ser independent dels elements de suspensió. La parada produïda per aquest dispositiu no ha de provocar una desacceleració perillosa per als ocupants.

Ha de preveure mitjans d'evacuació de les persones retingudes en la cabina.

L'enllumenat de socors de la cabina i el sistema de comunicació bidireccional d'aquesta amb els serveis d'emergència han d'estar instal·lats i en condicions de funcionament.

2.- CONDICIONS DEL PROCÉS D'EXECUCIÓ

Abans de començar el muntatge la DF ha d'aprovar el replanteig.

El buit i el fossat han d'estar acabats abans de procedir a la instal·lació de l'ascensor, i han de complir les condicions fixades a la DT i a la normativa vigent.

No està permès modificar ni adaptar els components de l'ascensor durant la seva instal·lació.

S'han de seguir les instruccions de la DT facilitada pel fabricant de cada un dels elements que formen la partida d'obra.

3.- UNITAT I CRITERIS D'AMIDAMENT

Unitat de quantitat instal·lada, mesurada segons les especificacions de la DT.

4.- NORMATIVA DE COMPLIMENT OBLIGATORI

Real Decreto 842/2002 de 2 de agosto, por el que se aprueba el Reglamento Electrotécnico de Baja Tensión. REBT 2002.

Real Decreto 203/2016, de 20 de mayo, por el que se establecen los requisitos esenciales de seguridad para la comercialización de ascensores y componentes de seguridad para ascensores.

Resolución de 10 de septiembre de 1998, de la Dirección General de Tecnología y Seguridad Industrial, por la que se autoriza la instalación de ascensores con máquinas en foso.

Real Decreto 1644/2008, de 10 de octubre, por el que se establecen las normas para la comercialización y puesta en servicio de las máquinas

UNE-EN 81-1:2001 Reglas de seguridad para la construcción e instalación de ascensores. Parte 1: Ascensores eléctricos.



G PARTIDES D'OBRA D'ENGINYERIA CIVIL

G3 FONAMENTS, CONTENCIIONS I TÚNELS

G3Z ELEMENTS ESPECIALS PER A FONAMENTS

0.- ELEMENTS QUE CONTEMPLA EL PLEC

G3Z114T1.

1.- DEFINICIÓ I CONDICIONS DE LES PARTIDES D'OBRA EXECUTADES

Formació de capa de neteja i anivellament, mitjançant l'abocada de formigó al fons de les rases o dels pous de fonamentació prèviament excavats.

L'execució de la unitat d'obra inclou les operacions següents:

- Neteja, refinat i preparació de la superfície del fons de l'excavació
- Situació dels punts de referència dels nivells
- Abocada i estesa del formigó
- Curat del formigó

CONDICIONS GENERALS:

La superfície ha de ser plana i anivellada.

Els formigons de neteja han de tenir una dosificació mínima de 150 kg/m³ de ciment.

La mida màxima del granulat es recomanable sigui inferior a 30 mm.

Es tipificaran de la manera següent: HL-150/C/TM, on C = consistència i TM= mida màxima del granulat.

El formigó no ha de tenir disgregacions ni buits a la massa.

Gruix de la capa de formigó: ≥ 10 cm

Toleràncies d'execució:

- Gruix de la capa: - 30 mm
- Nivell: +20 / - 50 mm
- Planor: ± 16 mm/2 m

2.- CONDICIONS DEL PROCÉS D'EXECUCIÓ

L'acabat del fons de la rasa o pou, s'ha de fer immediatament abans de col·locar el formigó de neteja. Si ha de passar un temps entre l'excavació i l'abocada del formigó, cal deixar els 10 o 15 cm finals del terreny sense extreure, i fer l'acabat final del terreny just abans de fer la capa de neteja.

La temperatura ambient per a formigonar ha d'estar entre 5°C i 40°C.

El formigonament s'ha d'aturar, com a norma general, en cas de pluja o quan es preveu que durant les 48 hores següents la temperatura pot ser inferior a 0°C.

El formigó s'ha de col·locar abans d'iniciar l'adormiment.

L'abocada s'ha de fer sense que es produeixin disgregacions.

3.- UNITAT I CRITERIS D'AMIDAMENT

m² de superfície amidada segons les especificacions de la DT.

4.- NORMATIVA DE COMPLIMENT OBLIGATORI

Real Decreto 314/2006, de 17 de marzo, por el que se aprueba el Código Técnico de la Edificación Parte 2. Documento Básico de Seguridad estructural DB-SE.

Real Decreto 1247/2008, de 18 de julio, por el que se aprueba la Instrucción de Hormigón Estructural (EHE-08).

5.- CONDICIONS DE CONTROL D'EXECUCIÓ I DE L'OBRA ACABADA

OPERACIONS DE CONTROL:

Les tasques de control a realitzar són les següents:

- Observació de la superfície sobre la que s'ha d'estendre la capa de neteja.
- Inspecció del procés de formigonat amb control de la temperatura ambient.
- Control de les condicions geomètriques d'acabat (gruix, nivell i planor).

CRITERIS DE PRESA DE MOSTRES:

Les operacions de control s'han de realitzar segons les indicacions de la DF.

INTERPRETACIÓ DE RESULTATS I ACTUACIONS EN CAS D'INCOMPLIMENT:

No es podrà iniciar el formigonat d'un element sense la corresponent aprovació de la DF.

La correcció dels defectes observats ha d'anar a càrrec del contractista.





H PARTIDES D'OBRA DE SEURETAT I SALUT

H1 PROTECCIONS INDIVIDUALS I COL·LECTIVES EN EL TREBALL

H15 PROTECCIONS COL·LECTIVES

0.- ELEMENTS QUE CONTEMPLA EL PLEC

H1521431.

1.- DEFINICIÓ I CONDICIONS DE LES PARTIDES D'OBRA EXECUTADES

Sistemes de Protecció Col·lectiva (SPC) són un conjunt de peces o òrgans units entre si, associats de forma solidària, destinat a l'apantallament i interposició física, que s'oposa a una energia natural que es troba fora de control, amb la finalitat d'impedir o reduir les conseqüències del contacte amb les persones o els béns materials circumdants, susceptibles de protecció.

S'han considerat els tipus de protecció següents:

- Proteccions superficials de caigudes de persones o objectes:
 - Protecció de forats verticals amb vela de lona
 - Protecció de perímetre de sostre amb xarxa i pescants
 - Protecció de perímetre de sostre amb xarxa entre sostres
 - Protecció de forats verticals o horitzontals amb xarxa, malla electrosoldada o taulers de fusta
 - Protecció de bastides i muntacàrregues amb malla de polietilè
 - Protecció de zones inferiors de la caiguda d'objectes amb suports amb mènsula i xarxes
 - Protecció de zones inferiors de la caiguda d'objectes amb estructura i sostre de fusta
 - Protecció front a projecció de partícules incandescents amb manta ignífuga i xarxa de seguretat
 - Protecció de talús amb malla metàl·lica i làmina de polietilè
 - Protecció de projeccions per voladures amb matalàs de xarxa ancorada perimetralment
- Proteccions lineals front a caigudes de persones o objectes:
 - Baranes de protecció del perímetre del sostre, escales o buits a l'estructura
 - Barana de protecció a la coronació d'una excavació
 - Empara d'advertència amb xarxa de poliamida d'1 m d'alçada
 - Plataforma de treball de fins a 1 m d'amplada amb baranes i sòcol
 - Plataforma de treball en voladís de fins a 1 m d'amplada amb baranes i sòcol
 - Línia per a subjecció de cinturons de seguretat
 - Passadís de protecció front a caigudes d'objectes, amb sostre i laterals coberts
 - Marquesines de protecció front a caigudes d'objectes, amb estructura i plataforma
 - Protecció front a desprendiments del terreny, a mitja vessant, amb estacada i malla
 - Protecció de caigudes dins de rases amb terres deixades a la vora
- Proteccions puntual front a caigudes de persones o objectes
 - Plataforma per a càrrega i descàrrega de materials ancorada als sostres
 - Comporta basculant per a càrrega i descàrrega de materials ancorada als sostres
 - Topall per a descàrrega de camions en zones d'excavació
 - Anellat per a escales de ma
 - Marquesina de protecció accés aparell elevadors
 - Pont volant metàl·lic amb plataforma de treball en voladís
- Protecció de les zones de treball front els agents atmosfèrics
 - Pantalla de protecció front al vent
 - Cobert amb estructura i vela per a protegir del sol
- Elements de protecció en l'ús de maquinària
- Proteccions per al treball en zones amb tensió elèctrica

CONDICIONS GENERALS:

Els SPC s'instal·laran, disposaran i utilitzaran de manera que es redueixin els riscos per als treballadors exposats a l'energia fora de control protegides pel SPC, i pels usuaris d'Equip Màquines o Màquines Eines i/o per tercers, exposats a aquests.

Han d'instal·lar-se i utilitzar-se de forma que no puguin caure, bolcar o desplaçar-se incontroladament, posant en perill la seguretat de persones o béns.

Han d'estar muntats tenint en compte la necessitat d'espai lliure entre els elements mòbils dels SPC i els elements fixos o mòbils del seu entorn. Els treballadors hauran de poder accedir i romandre en condicions de seguretat en tots els llocs necessaris per a utilitzar, ajustar o mantenir els SPC.

Els SPC s'han d'utilitzar només per les operacions i a les condicions indicades pel projectista i el fabricant del mateix. Si les instruccions d'ús del fabricant o projectista del SPC indiquen la necessitat d'utilitzar algun EPI per a la realització d'alguna operació relacionada amb aquest, es obligatori utilitzar-lo en fer aquestes operacions.



Quan s'emprin SPC amb elements perillosos accessibles que no puguin ser protegits totalment, s'hauran d'adoptar les precaucions i utilitzar proteccions individuals apropiades per a reduir els riscos als mínims possibles.

Els SPC deixaran d'utilitzar-se si es deterioren, trenquen o pateixen altres circumstàncies que comprometin l'eficàcia de la seva funció.

Quan durant la utilització d'un SPC sigui necessari netejar o retirar residus propers a un element perillós, l'operació haurà de realitzar-se amb els mitjans auxiliars adequats i que garanteixin una distància de seguretat suficient.

BARANES DE PROTECCIÓ:

Protecció provisional dels buits verticals i perímetre de plataformes de treball, susceptibles de permetre la caiguda de persones o objectes des d'una alçada superior a 2 m.

Ha d'estar constituïda per:

- Muntants d'1 m d'alçada sobre el paviment fixats a un element estructural
- Passamans superior horitzontal, a 1 m. d'alçada, sòlidament ancorat al muntant.
- Travesser horitzontal, barra intermitja, o pany de gelosia (tipus xarxa tennis o xarxa electrosoldada), rigiditzat perimetralment, amb una llum màxima de retícula 0,15 m.
- Entornpeu de 15 - 20 cm d'alçada.

El conjunt de la barana de protecció tindrà sòlidament ancorats tots els seus elements entre si i a un element estructural estable, i serà capaç de resistir en el seu conjunt una empenta frontal d'1,5 kN/m.

PROTECCIÓ AMB XARXES I PESCATS:

El conjunt del sistema està constituït per panys de xarxa de seguretat segons norma EN 1263 - 1, col·locats amb el seu costat menor (7 m) en sentit vertical, suportats superiorment per pescants, i subjectats inferiorment al sostre de la planta per sota de la que està en construcció.

Lateralment les xarxes han d'estar unides amb cordó de poliamida de 6 mm de diàmetre.

La xarxa ha de fer una bossa per sota de la planta inferior, per tal que una persona u objecte que caigués no es dones un cop amb l'estructura.

Les cordes de fixació inferiors i superiors han de ser de poliamida d'alta tenacitat, de 12 mm de diàmetre.

La xarxa s'ha de fixar al sostre amb ancoratges encastats al mateix cada 50 cm.

La distància entre els pescants ha de ser la indicada pel fabricant, i de 2,5 m si no existís cap indicació. Han d'estar fixades verticalment a dues plantes inferiors, i a la planta que protegeix, amb peces d'acer encastades als sostres.

PROTECCIONS DE LA CAIGUDA D'OBJECTES DES DE ZONES SUPERIORS:

S'han de protegir els accessos o passos a l'obra, i les zones perimetrals de la mateixa de les possibles caigudes d'objectes des de les plantes superiors o la coberta.

L'estructura de protecció ha de ser adequada a la màxima alçada possible de caiguda d'objectes i al pes màxim previsible d'aquests objectes. L'impacte previst sobre la protecció no haurà de produir una deformació que pugui afectar a les persones que estiguin per sota de la protecció.

2.- CONDICIONS DEL PROCÉS D'EXECUCIÓ

Abans d'utilitzar un SPC es comprovarà que les seves proteccions i condicions d'ús són les adequades al risc que es vol prevenir, i que la seva instal·lació no representa un perill per a tercers.

El muntatge i desmuntatge dels SPC hauran de realitzar-se seguint les instruccions del projectista, fabricant i/o subministrador.

Les eines que es facin servir per al muntatge de SPC hauran de ser de característiques adequades a l'operació a realitzar. La seva utilització i transport no implicarà riscos per a la seguretat dels treballadors.

Les operacions de manteniment, ajustament, desbloqueig, revisió o reparació dels SPC que puguin suposar un perill per a la seguretat dels treballadors es realitzaran després d'haver aturat l'activitat.

Quan la parada no sigui possible, s'adoptaran les mesures necessàries perquè aquestes operacions es realitzin de forma segura o fora de les zones perilloses.

S'ha de portar control del nombre d'utilitzacions i del temps de col·locació dels SPC i dels seus components, per tal de no sobrepassar la seva vida útil, d'acord amb les instruccions del fabricant.

Els SPC que es retirin de servei hauran de romandre amb els seus components d'eficàcia preventiva o hauran de prendre's les mesures necessàries per a impossibilitar el seu ús.

BARANES DE PROTECCIÓ:

Durant el muntatge i desmuntatge, els operaris hauran d'estar protegits contra les caigudes d'alçada mitjançant proteccions individuals, quan a causa al procés, les baranes perdin la funció de protecció col·lectiva.

PROTECCIÓ AMB XARXES I PESCATS:

No es pot instal·lar el sistema de xarxes i pescants fins que l'embossament de la xarxa resti a una alçada de terra suficient per tal que en cas de caiguda, la deformació de la xarxa no permeti que el cos caigut toqui al terra (normalment a partir del segon sostre en construcció per sobre del terra).

3.- UNITAT I CRITERIS D'AMIDAMENT



Es mesurarà en les unitats indicades a cada partida d'obra amb els criteris següents:
Totes les unitats d'obra inclouen en el seu preu el seu muntatge, el manteniment en condicions d'us segures durant tot el temps que l'obra les necessiti, i el seu desmuntatge i transport al lloc d'aplec si son reutilitzables, o fins a l'abocador si no es poden tornar a utilitzar.

4.- NORMATIVA DE COMPLIMENT OBLIGATORI

Real Decreto 1215/1997, de 18 de julio por el que se establecen las disposiciones mínimas de seguridad y salud para la utilización por los trabajadores de los equipos de trabajo.

Real Decreto 1627/1997, de 24 de octubre, por el que se establecen disposiciones mínimas de seguridad y de salud en las obras de construcción.

Real Decreto 486/1997, de 14 de abril, por el que se establecen las disposiciones mínimas de seguridad y salud en los lugares de trabajo.

Orden de 9 de marzo de 1971 por la que se aprueba la Ordenanza General de Seguridad e Higiene en el Trabajo.

Orden de 28 de agosto de 1970 (trabajo) por la que se aprueba la Ordenanza de Trabajo de la Construcción, Vidrio y Cerámica.

Orden de 20 de mayo de 1952, por la que se aprueba el Reglamento de Seguridad e Higiene del trabajo en la industria de la construcción.

Convenio OIT número 62 de 23 de junio de 1937. Prescripciones de seguridad en la industria de la edificación

UNE-EN 1263-2:2004 Redes de seguridad. Parte 2: Requisitos de seguridad para los límites de instalación.



K PARTIDES D'OBRA DE REHABILITACIÓ-RESTAURACIÓ D'EDI

K2 DEMOLICIONS, ENDERROCS, MOVIMENTS DE TERRES I GESTIÓ DE RESIDUS

K21 ENDERROCS, ARRENCADES, REPICATS I DESMUNTATGES

K214 DESMUNTATGES I ENDERROCS D'ESTRUCTURES

0.- ELEMENTS QUE CONTEMPLA EL PLEC

K2144A00.

1.- DEFINICIÓ I CONDICIONS DE LES PARTIDES D'OBRA EXECUTADES

Enderroc o desmuntatge d'elements estructurals, amb mitjans mecànics, amb càrrega manual i mecànica sobre camió.

L'enderroc i l'arrencada, pressuposen que el material resultant no te cap utilitat i serà transportat a un abocador.

El desmuntatge pressuposa que part o tot el material resultant tindrà una utilitat posterior, i ha de ser netejat, classificat, identificat amb marques que siguin reconeixibles amb posterioritat, i, si cal, croquitzada la seva posició original.

S'han considerat els tipus següents:

- Maçoneria
- Obra ceràmica
- Formigó en massa
- Formigó armat
- Fusta
- Fosa
- Acer
- Morter

Determinació del grau de dificultat d'intervenció a les unitats d'obra on intervenen restauradors:

- Valorar de 0 a 3 els següents aspectes:
 - Degradació/fragilitat de l'element a tractar
 - Dificultat/complexitat del tractament a realitzar
 - Dificultat d'accés de l'element a tractar
- Sumar aquests factors i assignar el grau de dificultat amb el següent criteri:
 - Suma 0 a 3: Grau de dificultat baix
 - Suma 4 a 6: Grau de dificultat mitjà
 - Suma 7 a 9: Grau de dificultat alt

L'execució de la unitat d'obra inclou les operacions següents:

Enderrocs:

- Preparació de la zona de treball
- Enderroc de l'element amb els mitjans adients
- Tall d'armadures i elements metàl·lics
- Trossejament i apilada de la runa
- Càrrega de la runa sobre el camió

Desmuntatges:

- Preparació de la zona de treball
- Numeració de les peces i croquis de la seva posició
- Col·locació de cindris o apuntalaments, si cal
- Neteja de les peces i càrrega per al transport al lloc d'aplec
- Càrrega de la runa sobre el camió

CONDICIONS GENERALS:

Les restes de la demolició han de quedar suficientment trossejades i apilades per tal d'o facilitar-ne la càrrega, en funció dels mitjans de què es disposi i de les condicions de transport.

Els materials han de quedar apilats i emmagatzemats en funció de l'ús a que es destini (transport a abocador, reutilització, eliminació en obra, etc.).

DESMUNTATGE:

El material ha de ser classificat i identificada la seva situació original.

El material ha d'estar emmagatzemat en condicions adients, per tal que no es faci malbé. Les pedres amb treballs escultòrics i els carreus han d'estar separats entre sí, i del terra per elements de fusta.

Les estructures de fusta han d'estar protegides de la pluja, el sol i les humitats. Han d'estar separades del terra.

2.- CONDICIONS DEL PROCÉS D'EXECUCIÓ



No s'ha de treballar amb pluja, neu o vent superior als 60 km/h.

S'ha de seguir l'ordre de treballs previst a la DT.

El contractista ha d'elaborar un programa de treball que ha de ser aprovat per la DF abans d'iniciar els treballs, on s'ha d'especificar, com a mínim:

- Mètode d'enderroc i fases
- Estabilitat de les construccions en cada fase, apuntalaments necessaris
- Estabilitat i protecció de les construccions i elements de l'entorn i els que s'han de conservar
- Manteniment i substitució provisional dels serveis afectats pels treballs
- Mitjans d'evacuació i especificació de les zones d'abocament dels productes d'enderroc
- Cronograma dels treballs
- Pautes de control i mesures de seguretat i salut

S'ha de demolir en general, en ordre invers al que es va seguir per a la seva construcció.

S'ha de demolir de dalt a baix, per tongades horitzontals, de manera que la demolició es faci pràcticament al mateix nivell.

Els elements no estructurals (revestiments, divisions, tancaments, etc.), s'han de demolir abans que els elements resistents als que estiguin units, sense afectar la seva estabilitat.

L'element per a enderrocar no ha d'estar sotmès a l'acció d'elements estructurals que li transmetin càrregues.

Cal verificar en tot moment l'estabilitat dels elements que no es demoleixen.

La part per a enderrocar no ha de tenir instal·lacions en servei (aigua, gas, electricitat, etc.).

S'han de protegir els elements de servei públic que puguin resultar afectats per les obres.

La zona afectada per les obres ha de quedar convenientment senyalitzada.

S'han de senyalar els elements que hagin de conservar-se intactes, segons s'indiqui en la Documentació Tècnica o, en el seu defecte, la DF.

L'execució dels treballs no han de produir desperfectes, molèsties o perjudicar les construccions, bens o persones de l'entorn.

S'ha d'evitar la formació de pols, pel que cal regar les parts que s'hagin de demolir i carregar.

Durant els treballs es permet que l'operari treballi sobre l'element si aquest és estable i l'alçària és ≤ 2 m.

En acabar la jornada no s'han de deixar trams d'obra amb perill d'inestabilitat.

Si es preveuen desplaçaments laterals de l'element, cal apuntalar-lo i protegir-lo per tal d'evitar-ne l'esfondrament.

No s'han de deixar elements en voladiu sense apuntalar.

En cas d'imprevistos (terrenys inundats, olors de gas, etc.) o quan l'enderrocament pugui afectar les construccions veïnes, s'han de suspendre les obres i avisar a la DF.

La runa s'ha d'abocar cap a l'interior del recinte, sense que es produeixin pressions perilloses sobre l'estructura per acumulació de material.

L'operació de càrrega de runa s'ha de fer amb les precaucions necessàries, per tal d'aconseguir les condicions de seguretat suficients.

S'han d'eliminar els elements que puguin entorpir els treballs de retirada i càrrega de runa.

S'ha de complir la normativa vigent en matèria mediambiental, de seguretat i salut i d'emmagatzematge i transport de productes de construcció.

3.- UNITAT I CRITERIS D'AMIDAMENT

ENDERROC D'EDIFICACIONS:

m3 de volum realment enderrocat, amidat com a diferència entre els perfils aixecats abans de començar l'enderroc i els aixecats al finalitzar l'enderroc, aprovats per la DF.

ENDERROC O DESMUNTATGE DE BIGA, BIGUETA O PILAR DE PEDRA, MAÓ, FORMIGÓ O FOSA, ENDERROC DE MURS, DESMUNTATGE DE MUR DE CARREUS, D'ARCS DE PEDRA, DE LLINDA DE PEDRA, ENDERROC DE REBLERT DE VOLTES O DESMUNTATGE DE CARREUS ORNAMENTALS:

m3 de volum realment executat amidat segons les especificacions de la DT.

ENDERROC O DESMUNTATGE D'ELEMENT ESTRUCTURAL DE FUSTA, ELEMENTS D'ENCAVALLADA DE FUSTA, LLINDA DE FÀBRICA CERÀMICA, DESMUNTATGE D'ELEMENT LINIAL AMB MOTLLURA DE PEDRA O ARC NERVAT DE PEDRA:

m de llargària realment executat amidat d'acord amb les indicacions de la DT.

ENDERROC O DESMUNTATGE DE MUR D'ENTRAMAT DE PAREDAT I FUSTA, ENDERROC DE SOSTRE, DE VOLTES DE CERÀMICA, ENDERROC DE REBLERT D'ENTREBIGAT, LLOSANA VOLADA, D'ESCALA, DESMUNTATGE DE VOLTA DE CARREUS, DESMUNTATGE DE TRACERIES O D'ARCS AMB TRACERIES I OBERTURA DE FINESTRES TAPIADES:

m2 de superfície realment executada, amidada segons les especificacions de la DT.

DESMUNTATGE D'ENCAVALLADA:

m2 de superfície determinada pel perímetre de l'encavallada.

4.- NORMATIVA DE COMPLIMENT OBLIGATORI

* Orden de 10 de febrero de 1975 por la que se aprueba la Norma Tecnológica de la Edificación NTE-ADD/1975 Acondicionamiento del terreno. Desmontes. Demoliciones



K2 DEMOLICIONS, ENDERROCS, MOVIMENTS DE TERRES I GESTIÓ DE RESIDUS

K21 ENDERROCS, ARRECADES, REPICATS I DESMUNTATGES

K216 DESMUNTATGES I ENDERROCS DE TANCAMENTS I DIVISÒRIES

0.- ELEMENTS QUE CONTEMPLA EL PLEC

K2163511.

1.- DEFINICIÓ I CONDICIONS DE LES PARTIDES D'OBRA EXECUTADES

Enderroc de parets interiors, de tancament i envans, amb mitjans manuals i càrrega manual i mecànica sobre camió o contenidor.

S'han considerat els següents materials i mitjans de demolició:

- Paret d'obra de fàbrica de ceràmica
- Envans i paredons d'obra de ceràmica
- Plaques de formigó prefabricades de 24 cm de gruix
- Envans de vidre emmotllat

L'execució de la unitat d'obra inclou les operacions següents:

- Preparació de la zona de treball
- Enderroc de l'element amb els mitjans adients
- Trossejament i apilada de la runa
- Càrrega de la runa sobre el camió

Determinació del grau de dificultat d'intervenció a les unitats d'obra on intervenen restauradors:

- Valorar de 0 a 3 els següents aspectes:
 - Degradació/fragilitat de l'element a tractar
 - Dificultat/complexitat del tractament a realitzar
 - Dificultat d'accès de l'element a tractar
- Sumar aquests factors i assignar el grau de dificultat amb el següent criteri:
 - Suma 0 a 3: Grau de dificultat baix
 - Suma 4 a 6: Grau de dificultat mitjà
 - Suma 7 a 9: Grau de dificultat alt

CONDICIONS GENERALS:

L'edifici ha de quedar tancat per una tanca d'alçària superior a 2 m, situada a una distancia superior a 1,5 m de l'edifici i de la bastida i convenientment senyalitzada.

S'han de col·locar proteccions com xarxes, lones, així com una pantalla inclinada rígida que sobresurti de la façana una distancia de 2 m com a mínim.

En el cas de que hi hagi materials combustibles es disposarà, com a mínim, d'un extintor manual contra incendis.

Si durant l'enderroc es detecten esquerdes en les edificacions veïnes, s'han de col·locar testimonis per a observar els possibles efectes de l'enderroc i dur a terme l'apuntalament en cas necessari.

Els materials han de quedar suficientment trossejats i apilats amb la finalitat de facilitar la seva càrrega, en funció dels mitjans de que es disposi i de les condicions de transport.

Un cop acabades les tasques d'enderroc, la base ha de quedar neta de restes de material.

Al acabar l'enderroc es farà una revisió general de les parts que hagin de quedar dretes i de les edificacions veïnes per a observar les lesions que hagin pogut sortir.

Mentre es du a terme la consolidació definitiva es conservaran les contencions, els apuntalaments, les bastides i les tanques.

Quan s'aprecii alguna anomalia en els elements col·locats o en el seu funcionament, es notificarà immediatament a la DF.

2.- CONDICIONS DEL PROCÉS D'EXECUCIÓ

CONDICIONS GENERALS:

No s'ha de treballar amb pluja, neu o vent superior als 60 km/h.

S'ha de seguir l'ordre de treballs previst a la DT.

S'ha de demollir en general, en ordre invers al que es va seguir per a la seva construcció.

La runa s'ha d'abocar cap a l'interior del recinte, sense que es produeixin pressions perilloses sobre l'estructura per acumulació de material.

No es depositarà runa damunt de les bastides.

No s'acumularà runa en tanques, murs i suports propis que hagin de mantenir-se a peu dret o en



edificacions i elements aliens a l'enderroc.

No s'acumularà runa amb un pes superior als 100 kg/m2 damunt de sostres, encara que estiguin en bon estat.

En finalitzar la jornada, no han de romandre elements de les edificacions en estat inestable que el vent, les condicions atmosfèriques o bé altres causes en puguin provocar l'enderroc. Es protegiran de la pluja, mitjançant lones o plàstics, les zones que puguin ser afectades per l'aigua.

La part per a enderrocar no ha de tenir instal·lacions en servei (aigua, gas, electricitat, etc.).

S'han de protegir els elements de servei públic que puguin resultar afectats per les obres.

Els treballs s'han de fer de manera que molestin el mínim possible als afectats.

En cas d'imprevistos (terrenys inundats, olors de gas, etc.) o quan l'enderrocament pugui afectar les construccions veïnes, s'han de suspendre les obres i avisar a la DF.

S'ha d'evitar la formació de pols, pel que cal regar les parts que s'hagin de demolir i carregar.

L'operació de càrrega de runa s'ha de fer amb les precaucions necessàries, per tal d'aconseguir les condicions de seguretat suficients.

S'han d'eliminar els elements que puguin entorpir els treballs de retirada i càrrega de runa.

S'ha de trossejar la runa per tal de facilitar-ne la càrrega amb mitjans manuals.

PARET DE 12 A 35 CM DE GRUIX:

S'han de contrarestar i anul·lar les components horitzontals d'arcs i voltes.

Si es preveuen desplaçaments laterals de l'element, cal apuntalar-lo per tal d'evitar-ne l'esfondrament.

Si les parets són de tancament, s'enderrocaran les que no són estructurals després d'haver enderrocat el sostre superior i abans d'enderrocar les bigues i pilars del nivell en el qual es treballa.

Les agulles i els arcs de les obertures no es trauran fins haver alleugerit la càrrega que hi ha al seu damunt.

Abans d'enderrocar els arcs, s'han d'equilibrar les empentes laterals i s'apuntalaran sense tallar els tirants fins el seu enderroc.

En acabar la jornada, no es deixaran sense travar murs d'alçària superior a set vegades el seu gruix.

ENVANS I PAREDONS:

S'han d'enderrocar de dalt a baix, en cada planta, abans d'enderrocar el sostre superior.

Si el sostre superior hagués cedit, no es trauran els envans sense apuntalar prèviament el sostre.

PLAQUES DE FORMIGÓ PREFABRICADES:

S'enderrocaran un nivell per sota del que s'està enderrocant, després de treure els vidres.

Es podrà desmuntar la totalitat dels tancaments prefabricats quan no es debilitin els elements estructurals, disposant-se en aquest cas, proteccions provisionals en les obertures.

Les plaques s'han de tallar en bandes paral·leles a l'armadura principal, de pes no més gran a l'admès per la grua.

Si es preveuen desplaçaments laterals de l'element, cal apuntalar-lo per tal d'evitar-ne l'esfondrament.

3.- UNITAT I CRITERIS D'AMIDAMENT

ENDERROC D'ELEMENT DE TANCAMENT O DIVISORI I D'OBERTURES DE FINESTRES TAPIADES:

m2 de superfície amidada segons les especificacions de la DT.

ENDERROC PUNTUAL:

Unitat mesurada segons especificacions de la DT.

4.- NORMATIVA DE COMPLIMENT OBLIGATORI

* Orden de 10 de febrero de 1975 por la que se aprueba la Norma Tecnológica de la Edificación: NTE-ADD/1975 Acondicionamiento del terreno. Desmontes. Demoliciones

K2 DEMOLICIONS, ENDERROCS, MOVIMENTS DE TERRES I GESTIÓ DE RESIDUS

K21 ENDERROCS, ARRECADES, REPICATS I DESMUNTATGES

K219 DESMUNTATGES I ARRECADES DE PAVIMENTS I SOLERES

0.- ELEMENTS QUE CONTEMPLA EL PLEC



K2192913.

1.- DEFINICIÓ I CONDICIONS DE LES PARTIDES D'OBRA EXECUTADES

Demolició d'elements de vialitat, arrencada de paviments o soleres o desmuntatge de paviments.

Tall fet amb maquina tallajunts en un paviment que s'ha de demolir, per tal de delimitar la zona afectada, i que en fer la demolició els límits del paviment que resti siguin rectes i uniformes.

L'enderroc i l'arrencada, pressuposen que el material resultant no te cap utilitat i serà transportat a un abocador.

El desmuntatge pressuposa que part o tot el material resultant tindrà una utilitat posterior, i ha de ser netejat, classificat, identificat amb marques que siguin reconeixibles amb posterioritat, i, si cal, croquitzada la seva posició original.

S'han considerat els elements següents:

- Vorada col·locada sobre terra o formigó
- Rigola de formigó o de panots col·locats sobre formigó
- Paviment de formigó, panots, llambordins o mescla bituminosa
- Paviment de rajola ceràmica, pedra natural, llambordins o còdols
- Material sintètic i capa d'anivellació
- Terratzo i capa de sorra
- Solera de formigó
- Esглаó
- Revestiment d'esглаó
- Recrescut de morter de ciment
- Sòcol de fusta, ceràmic o de pedra

Determinació del grau de dificultat d'intervenció a les unitats d'obra on intervenen restauradors:

- Valorar de 0 a 3 els següents aspectes:
 - Degradació/fragilitat de l'element a tractar
 - Dificultat/complexitat del tractament a realitzar
 - Dificultat d'accés de l'element a tractar
- Sumar aquests factors i assignar el grau de dificultat amb el següent criteri:
 - Suma 0 a 3: Grau de dificultat baix
 - Suma 4 a 6: Grau de dificultat mitjà
 - Suma 7 a 9: Grau de dificultat alt

L'execució de la unitat d'obra inclou les operacions següents:

Enderrocs o arrencades:

- Preparació de la zona de treball
- Demolició de l'element amb els mitjans adients
- Trossejament i apilada de la runa
- Càrrega de runa sobre camió

Desmuntatge:

- Preparació de la zona de treball
- Numeració de les peces i croquis de la seva posició, si cal
- Desmuntatge per parts, i classificació del material
- Neteja de les peces i càrrega per al transport al lloc d'aplec
- Càrrega i transport de la runa a l'abocador

CONDICIONS GENERALS:

Ha d'estar feta al lloc indicat a la DT, amb les modificacions introduïdes al replanteig previ, aprovades per la DF.

Els materials han de quedar suficientment trossejats i apilats per tal de facilitar-ne la càrrega, en funció dels mitjans de què es disposin i de les condicions de transport.

Els materials han de quedar apilats i emmagatzemats en funció de l'ús a que es destinin (transport a abocador, reutilització, eliminació en obra, etc.).

Un cop acabats els treballs, la base ha de quedar neta de restes de material.

DESMUNTATGE:

El material ha d'estar classificat i identificada la seva situació original.

El material ha d'estar emmagatzemat en condicions adients, per tal que no es faci malbé.

Les estructures de fusta han d'estar protegides de la pluja, el sol i les humitats. Ha d'estar separades del terra.

Toleràncies d'execució:

- Replanteig: ± 10 mm

2.- CONDICIONS DEL PROCÉS D'EXECUCIÓ

No s'ha de treballar amb pluja, neu o vent superior als 60 km/h.

S'ha de seguir l'ordre de treballs previst a la DT.

El contractista ha d'elaborar un programa de treball que ha de ser aprovat per la DF abans d'iniciar els treballs, on s'ha d'especificar, com a mínim:

- Mètode d'enderroc i fases



- Estabilitat de les construccions en cada fase, apuntalaments necessaris
- Estabilitat i protecció de les construccions i elements de l'entorn i els que s'han de conservar
- Manteniment i substitució provisional dels serveis afectats pels treballs
- Mitjans d'evacuació i especificació de les zones d'abocament dels productes d'enderroc
- Cronograma dels treballs
- Pautes de control i mesures de seguretat i salut

La part per a enderrocar no ha de tenir instal·lacions en servei (aigua, gas, electricitat, etc.).

El paviment no ha de tenir conductes d'instal·lació en servei a la part per arrencar, s'han de desmuntar els aparells d'instal·lació i de mobiliari existents, així com qualsevol element que pugui destorbar la feina.

S'han de protegir els elements de servei públic que puguin resultar afectats per les obres.

La zona afectada per les obres ha de quedar convenientment senyalitzada.

L'execució dels treballs no han de produir desperfectes, molèsties o perjudicar les construccions, bens o persones de l'entorn.

S'ha d'evitar la formació de pols, pel que cal regar les parts que s'hagin de demolir i carregar.

En cas d'imprevistos (terrenys inundats, olors de gas, etc.) o quan l'enderrocament pugui afectar les construccions veïnes, s'han de suspendre les obres i avisar a la DF.

L'operació de càrrega de runa s'ha de fer amb les precaucions necessàries, per tal d'aconseguir les condicions de seguretat suficients.

S'han d'eliminar els elements que puguin entorpir els treballs de retirada i càrrega de runa.

Els materials d'aplec i posterior reaprofitament s'han de situar en una zona ampla i arrecerada.

S'ha de complir la normativa vigent en matèria mediambiental, de seguretat i salut i d'emmagatzematge i transport de productes de construcció.

ARRENCADA DE PAVIMENTS SITUATS SOBRE SOSTRES:

El paviment s'aixecarà abans de procedir a l'enderroc de l'element resistent en el qual està col·locat, sense afectar la capa de compressió del sostre ni debilitar les voltes, bigues o biguetes.

No es dipositarà runa damunt de les bastides.

No s'acumularà runa en tanques, murs i suports pròpies que hagin de mantenir-se dempeus o d'edificacions i elements aliens a l'enderroc.

No s'acumularà runa amb un pes superior a 100 kg/m2 damunt dels sostres, en cap cas.

3.- UNITAT I CRITERIS D'AMIDAMENT

ENDERROC D'ESGLAÓ, ARRENCADA DE REVESTIMENT D'ESGLAÓ, DE SÒCOL, DE VORADA O RIGOLA:

m de llargària realment enderrocada, segons les especificacions de la DT.

ENDERROC DE SOLERA LLEUGERAMENT ARMADA, ARRENCADA I DESMUNTATGE DE PAVIMENT, ARRENCADA DE RECRESUT:

m2 de superfície amidada segons les especificacions de la DT.

ENDERROC DE SOLERA DE FORMIGÓ EN MASSA:

m3 de volum amidat segons les especificacions de la DT.

TALL DE PAVIMENT:

m de llargària executada realment, amidada segons les especificacions del projecte, comprovada i acceptada expressament per la DF.

4.- NORMATIVA DE COMPLIMENT OBLIGATORI

* Orden de 6 de febrero de 1976 por la que se aprueba el Pliego de prescripciones técnicas generales para obras de carreteras y puentes (PG 3/75)

* Orden FOM/1382/2002 de 16 de mayo, por la que se actualizan determinados artículos del pliego de prescripciones técnicas generales para obras de carreteras y puentes relativos a la construcción de explanaciones, drenajes y cimentaciones.

* Orden de 10 de febrero de 1975 por la que se aprueba la Norma Tecnológica de la Edificación: NTE-ADD/1975 Acondicionamiento del terreno. Desmontes. Demoliciones

K2 DEMOLICIONS, ENDERROCS, MOVIMENTS DE TERRES I GESTIÓ DE RESIDUS

K21 ENDERROCS, ARRENCADES, REPICATS I DESMUNTATGES

K21A DESMUNTATGES I ARRENCADES DE TANCAMENTS I DIVISÒRIES PRACTICABLES



0.- ELEMENTS QUE CONTEMPLA EL PLEC

K21AU00A,K21A3011.

1.- DEFINICIÓ I CONDICIONS DE LES PARTIDES D'OBRA EXECUTADES

Enderroc d'elements de fusteria, amb càrrega manual sobre camió o contenidor.

S'han considerat els següents elements:

- Arrencada de fulla i bastiment
- Desmuntatge de persiana de llibret
- Desmuntatge de fulla, bastiment i accessoris

L'execució de la unitat d'obra inclou les operacions següents:

- Preparació de la zona de treball
- Arrencada o desmuntatge de l'element amb els mitjans adients
- Trossejament i apilada de l'element arrencat
- Aplec dels elements desmuntats
- Càrrega dels elements arrencats sobre el camió

CONDICIONS GENERALS:

Els materials arrencats han de quedar suficientment trossejats i apilats per tal de facilitar-ne la càrrega, en funció dels mitjans de què es disposin i de les condicions de transport.

Quan s'aprecii alguna anomalia, es notificarà immediatament a la DF.

2.- CONDICIONS DEL PROCÉS D'EXECUCIÓ

CONDICIONS GENERALS:

S'ha de seguir l'ordre de treballs previst a la DT.

No s'ha de depositar runa sobre les bastides.

No s'acumularà runa en tanques, murs i suports propis que hagin de mantenir-se a peu dret o en edificacions i elements aliens a l'enderroc.

No s'acumularà runa amb un pes superior als 100 kg/m² damunt de sostres, encara que estiguin en bon estat.

Si l'arrencada o desmuntatge solsament afecta a la fusteria i al bastiment, no s'ha de malmetre el forat d'obra de l'element que s'arrenca.

Quan s'arrenqui la fusteria en plantes inferiors a la que s'està enderrocant, no s'afectarà l'estabilitat de l'element estructural on estigui situada, i es disposaran, en les obertures que donin al buit, proteccions provisionals.

Durant l'arrencada d'elements de fusta, s'arrencaran o doblegaran les puntes i claus.

Els vidres es desmuntaran sense trossejar-los per que no puguin produir talls o lesions.

Si s'arrenquen o desmunten elements de fusteria situats en un tancament exterior, l'edifici ha de quedar envoltat d'una tanca d'alçària >2 m, situada a una distància de l'edifici i de la bastida > 1,5 m i convenientment senyalitzada.

S'han de col·locar proteccions com xarxes, lones, així com una pantalla inclinada rígida que sobresurti de la façana una distància >2 m.

En finalitzar la jornada, no han de romandre elements de les edificacions en estat inestable que el vent, les condicions atmosfèriques o bé altres causes en puguin provocar l'enderroc.

L'operació de càrrega de runa s'ha de fer amb les precaucions necessàries, per tal d'aconseguir les condicions de seguretat suficients.

S'han d'eliminar els elements que puguin entorpir els treballs de retirada i càrrega de runa.

Els treballs s'han de fer de manera que molestin el mínim possible als afectats.

DESMUNTATGE:

Durant el procés de desmuntatge no s'han de malmetre els elements a reutilitzar.

Si en el conjunt de peces a desmuntar hi haguéssin elements mòbils (finestrans, paravents, etc.), aquests s'han d'immobilitzar.

Es disposarà d'una superfície ampla i arrecerada per a l'aplec del material a reutilitzar.

S'evitaran les caigudes o cops subjectant els elements que s'hagin de desmuntar amb eslingues suaus i fent-les descendir amb politges.

3.- UNITAT I CRITERIS D'AMIDAMENT

DESMUNTATGE PER UNITATS:

Unitat d'element realment arrencat o desmuntat segons les especificacions de la DT.

DESMUNTATGE SUPERFICIAL:

m² de superfície arrencat o desmuntat segons les especificacions de la DT.

4.- NORMATIVA DE COMPLIMENT OBLIGATORI

No hi ha normativa de compliment obligatori.



K2 DEMOLICIONS, ENDERROCS, MOVIMENTS DE TERRES I GESTIÓ DE RESIDUS

K21 ENDERROCS, ARRENCADES, REPICATS I DESMUNTATGES

K21E DESMUNTATGES I ARRENCADES D'INSTAL·LACIONS DE CLIMATITZACIÓ, CALEFACCIÓ I VENTILACIÓ MECÀNICA

0.- ELEMENTS QUE CONTEMPLA EL PLEC

K21EA011.

2.- CONDICIONS DEL PROCÉS D'EXECUCIÓ

No s'ha de treballar amb pluja, neu o vent superior als 60 km/h.

S'ha de seguir l'ordre de treballs previst a la DT.

La xarxa ha d'estar fora de servei.

Si la xarxa o l'element a desmuntar conté fluids, aquests s'han de buidar.

Els elements s'han de desmuntar amb les eines apropiades.

Es tindrà especial cura amb els elements que s'han de tornar a muntar en un altre lloc.

Els elements grans i pesats s'han de subjectar i manipular pels punts d'ancoratge disposats per a aquest fi. Si aquests punts es varen retirar durant el muntatge, aleshores es tornaran a muntar.

Es farà servir la maquinària adequada per a la manipulació dels elements a desmuntar, com ara grues, cistelles, etc.

Qualsevol conducció que empalmi amb l'element ha de quedar obturada. Si es tracta d'un element elèctric, l'extrem de la part de la xarxa que no es retira ha de quedar convenientment protegit.

S'han de protegir els elements de servei públic que puguin resultar afectats per les obres.

La zona afectada per les obres ha de quedar convenientment senyalitzada.

Cal prendre les mesures de precaució necessàries per aconseguir unes condicions de seguretat suficients i evitar danys a les construccions pròximes.

S'han de senyalar els elements que hagin de conservar-se intactes, segons s'indiqui en la DT o en el seu defecte, la DF.

Els treballs s'han de fer de manera que molestin el mínim possible als afectats.

S'ha d'evitar la formació de pols, pel que cal regar les parts que s'hagin de demolir i carregar.

Durant els treballs es permet que l'operari treballi sobre l'element, si la seva amplària és > 35 cm i la seva alçària és <= 2 m.

En cas d'imprevistos (olors de gas, etc.) o quan les operacions que es realitzin puguin afectar les construccions veïnes, s'han de suspendre les obres i avisar a la DF.

L'operació de càrrega de runa s'ha de fer amb les precaucions necessàries, per tal d'aconseguir les condicions de seguretat suficients.

S'han d'eliminar els elements que puguin entorpir els treballs de retirada i càrrega de runa.

El transport s'ha de realitzar en un vehicle adequat, per al material que es desitgi transportar, proveït dels elements que calen per al seu desplaçament correcte.

Durant el transport s'ha de protegir el material perquè no es produeixin pèrdues en el trajecte.

En cas d'utilització d'abocador, el contractista no podrà abocar material procedent de l'obra sense que prèviament estigui aprovat l'abocador per la DF i per la comissió de seguiment mediambiental, en el cas que estigui constituïda.

En cas de demolició o retirada de materials que continguin amiant i prèviament a l'inici de les feines, l'empresa encarregada d'executar-les haurà d'establir un pla de treball que ha de ser aprovat per l'autoritat de treball.

Quan tècnicament sigui possible, l'amiant o els materials que el continguin han de ser retirats abans de començar les operacions de demolició.

En els treballs amb risc d'amiant s'han de prendre les mesures de protecció individuals i col·lectives establertes al Real Decret 396/2006.

Per tal de garantir un nivell baix d'emissions de fibres d'amiant respirables, s'han d'utilitzar eines de tall lent i eines amb aspiradors de pols d'acord amb l'establert a l'UNE 88411.

Les zones de treball on existeixi risc d'exposició a l'amiant han d'estar clarament delimitades i senyalitzades.

Els residus que continguin amiant s'han de recollir i traslladar fora del lloc de treball, el més aviat possible, en recipients tancats que impedeixin l'emissió de fibres d'amiant a l'ambient.

Aquests recipients han d'anar senyalitzats amb etiquetes d'avertència de perill.



S'ha de complir la normativa vigent en matèria mediambiental, de seguretat i salut i d'emmagatzematge i transport de productes de construcció.

3.- UNITAT I CRITERIS D'AMIDAMENT

ARRENCADA O DESMUNTATGE D'INSTAL·LACIÓ O COMPONENTS DE CLIMATITZACIÓ, CALEFACCIÓ O VENTILACIÓ: Unitat d'element realment desmuntat, inclòs l'enderroc dels suports i fonaments si es el cas, amidat segons les especificacions de la DT.

ARRENCADA O DESMUNTATGE DE TUBS O CONDUCTES CIRCULARS DE DISTRIBUCIÓ D'AIRE: m linial de tub realment arrencat, amidat segons les especificacions de la DT.

ARRENCADA O DESMUNTATGE DE CONDUCTE RECTANGULAR DE DISTRIBUCIÓ D'AIRE: m2 de superfície arrencat o desmuntat segons les especificacions de la DT.

4.- NORMATIVA DE COMPLIMENT OBLIGATORI

Real Decreto 396/2006, de 31 de marzo. por el que se establecen las disposiciones mínimas de seguridad y salud aplicables a los trabajos con riesgo de exposición al amianto.

* UNE 88411:1987 Productos de amiantocemento. Directrices para su corte y mecanizado en obra.

K2 DEMOLICIONS, ENDERROCS, MOVIMENTS DE TERRES I GESTIÓ DE RESIDUS

K21 ENDERROCS, ARRENCADES, REPICATS I DESMUNTATGES

K21J DESMUNTATGES I ARRENCADES D'INSTAL·LACIONS DE LAMPISTERIA I APARELLS SANITARIS

0.- ELEMENTS QUE CONTEMPLA EL PLEC

K21JD111.

1.- DEFINICIÓ I CONDICIONS DE LES PARTIDES D'OBRA EXECUTADES

Arrencada, desmuntatge i enderroc, càrrega i transport a abocador, magatzem o lloc de nova col·locació d'elements d'instal·lacions de gas, elèctriques, lampisteria o d'enllumenat.

S'han considerat les unitats d'obra següents:

- Arrencada de cisterna
- Arrencada d'inodor
- Arrencada de bidet
- Arrencada de lavabo
- Arrencada de plat de dutxa
- Arrencada de banyera
- Arrencada d'aiguera
- Arrencada de safareig
- Desmuntatge d'escalfador d'aigua

L'execució de la unitat d'obra inclou les operacions següents:

- Operacions de preparació
- Desconnexió de la xarxa d'alimentació, i protecció dels terminals, en el seu cas
- Desmuntatge o arrencada dels elements
- Enderroc dels fonaments si es el cas
- Neteja de la superfície de les restes de runa
- Càrrega, transport i descàrrega a les zones autoritzades d'abocament de la runa i dels materials de rebuig generats i condicionament de l'abocador
- Càrrega, transport al magatzem o lloc de nova utilització dels materials que indica la DT, descàrrega i classificació

CONDICIONS GENERALS:

Els materials han de quedar apilats i emmagatzemats en funció de l'ús a que es destina (transport a abocador, reutilització, eliminació en obra, etc.).

2.- CONDICIONS DEL PROCÉS D'EXECUCIÓ

S'ha de seguir l'ordre de treballs previst a la DT.

La xarxa ha d'estar fora de servei.

Si la xarxa o l'element a desmuntar conté fluids, aquests s'han de buidar.

Els elements s'han de desmuntar amb les eines apropiades.

Es tindrà especial cura amb els elements que s'han de tornar a muntar en un altre lloc.

Els elements grans i pesats s'han de subjectar i manipular pels punts d'ancoratge disposats per a aquest fi. Si aquests punts es varen retirar durant el muntatge, aleshores es tornaran



muntar.

Es farà servir la maquinària adequada per a la manipulació dels elements a desmuntar (grues, cistelles, etc.).

Qualsevol conducció que empalmi amb l'element ha de quedar obturada. Si es tracta d'un element elèctric, l'extrem de la part que no es retira ha de quedar convenientment protegit.

S'han de protegir els elements de servei públic que puguin resultar afectats per les obres.

La zona afectada per les obres ha de quedar convenientment senyalitzada.

Cal prendre les mesures de precaució necessàries per aconseguir unes condicions de seguretat suficients i evitar danys a les construccions pròximes.

S'han de senyalar els elements que hagin de conservar-se intactes, segons s'indiqui en la Documentació Tècnica o, en el seu defecte, la DF.

Els treballs s'han de fer de manera que molestin el mínim possible als afectats.

S'ha d'evitar la formació de pols, pel que cal regar les parts que s'hagin de demolir i carregar.

En cas d'imprevistos (olors de gas, etc.) o quan les operacions que es realitzin puguin afectar les construccions veïnes, s'han de suspendre les obres i avisar a la DF.

L'operació de càrrega de runa s'ha de fer amb les precaucions necessàries, per tal d'aconseguir les condicions de seguretat suficients.

S'han d'eliminar els elements que puguin entorpir els treballs de retirada i càrrega de runa.

El transport s'ha de realitzar en un vehicle adequat, per al material que es desitgi transportar, proveït dels elements que calen per al seu desplaçament correcte.

Durant el transport s'ha de protegir el material perquè no es produeixin pèrdues en el trajecte.

En cas d'utilització d'abocador, el contractista no podrà abocar material procedent de l'obra sense que prèviament estigui aprovat l'abocador pel Director d'Obra i per la comissió de seguiment mediambiental, en el cas que estigui constituïda.

3.- UNITAT I CRITERIS D'AMIDAMENT

Unitat d'element realment desmuntat, inclòs l'enderroc dels suports i fonaments si es el cas, amidat segons les especificacions de la DT.

4.- NORMATIVA DE COMPLIMENT OBLIGATORI

No hi ha normativa de compliment obligatori.

K2 DEMOLICIONS, ENDERROCS, MOVIMENTS DE TERRES I GESTIÓ DE RESIDUS

K22 MOVIMENTS DE TERRES

K222 EXCAVACIONS DE RASES I POUS

0.- ELEMENTS QUE CONTEMPLA EL PLEC

K222141C.

1.- DEFINICIÓ I CONDICIONS DE LES PARTIDES D'OBRA EXECUTADES

Conjunt d'operacions per obrir rases i pous de fonaments, o de pas d'instal·lacions, realitzades amb mitjans mecànics o manuals, de forma contínua o realitzades per dames.

Conjunt d'operacions necessàries per obrir rases i pous de fonaments realitzades amb mitjans mecànics o amb utilització d'explosius.

L'execució de la unitat d'obra inclou les operacions següents:

- Preparació de la zona de treball
- Situació dels punts topogràfics exteriors a l'excavació
- Replanteig de la zona a excavar i determinació de l'ordre d'execució de les dames si és el cas
- Excavació de les terres
- Càrrega de les terres sobre camió, contenidor, o formació de cavallons a la vora de la rasa, segons indiqui la partida d'obra

CONDICIONS GENERALS:

Es considera terreny fluix, el capaç de ser foradat amb pala, que té un assaig SPT < 20.

Es considera terreny compacte, el capaç de ser foradat amb pic (no amb pala), que té un assaig SPT entre 20 i 50.



Es considera terreny de trànsit, el capaç de ser foradat amb màquina o escarificadora (no amb pic), que té un assaig SPT > 50 sense rebot.

Es considera terreny no classificat, des del capaç de ser foradat amb pala, que té un assaig SPT < 20, fins al capaç de ser foradat amb màquina o escarificadora (no amb pic), que té un assaig SPT > 50 sense rebot.

Es considera roca la que pot ser foradada amb compressor (no amb màquina), que té un rebot a l'assaig SPT.

L'element excavat ha de tenir la forma i les dimensions especificades en la DT, o en el seu defecte, les que determini la DF.

El fons de l'excavació ha de quedar anivellat.

El fons de l'excavació no ha de tenir material engrunat o flux i les esquerdes i els forats han de quedar reblerats.

Els talussos perimetrals han de ser els fixats per la DF.

Els talussos han de tenir el pendent especificat a la DT.

La qualitat de terreny del fons de l'excavació requereix l'aprovació explícita de la DF.

Toleràncies d'execució:

- Dimensions: $\pm 5\%$, ± 50 mm
- Planor: ± 40 mm/m
- Replanteig: $< 0,25\%$, ± 100 mm
- Nivells: ± 50 mm
- Aplomat o talús de les cares laterals: $\pm 2^\circ$

2.- CONDICIONS DEL PROCÉS D'EXECUCIÓ

CONDICIONS GENERALS:

No s'ha de treballar amb pluja, neu o vent superior als 60 km/h.

S'han de protegir els elements de servei públic que puguin resultar afectats per les obres.

S'han d'eliminar els elements que puguin entorpir els treballs d'execució de la partida.

S'ha de seguir l'ordre dels treballs previst per la DF.

Abans de començar els treballs, es farà un replanteig previ que ha de ser aprovat per la DF.

Hi ha d'haver punts fixos de referència exteriors a la zona de treball, als quals s'hi han de referir totes les lectures topogràfiques.

Si cal fer rampes per accedir a la zona de treball, han de tenir les característiques següents:

- Amplària: $\geq 4,5$ m
- Pendent:
 - Trams rectes: $\leq 12\%$
 - Corbes: $\leq 8\%$
 - Trams abans de sortir a la via de llargària ≥ 6 m: $\leq 6\%$
- El talús ha de ser fixat per la DF.

La finalització de l'excavació de pous o rases per a fonaments o de lloses de fonamentació, s'ha de fer just abans de la col·locació del formigó de neteja, per mantenir la qualitat del sol.

Si això no fos possible, es deixarà una capa de 10 a 15 cm sense excavar fins al moment que es pugui formigonar la capa de neteja.

Cal extreure les roques suspeses, les terres i els materials amb perill de despreniment.

Cal extreure del fons de l'excavació qualsevol element susceptible de formar un punt de resistència local diferent de la resta, com ara roques, restes de fonaments, bosses de material tou, etc, i rebaixar el fons de l'excavació per tal que la sabata tingui un recolzament homogeni.

No s'han d'acumular terres o materials a la vora de l'excavació.

No s'ha de treballar simultàniament en zones superposades.

S'ha d'estrebar sempre que consti al projecte i quan ho determini la DF. L'estrebada ha de complir les especificacions fixades al seu plec de condicions.

S'han d'estrebar els terrenys engrunats i quan, en fondàries superiors a 1,30 m, es doni algun dels casos següents:

- S'hagi de treballar a dins
- Es treballi en una zona immediata que pugui resultar afectada per una possible esllavissada
- Hagi de quedar oberta en acabar la jornada de treball

També sempre que, per altres causes (càrregues veïnes, etc.) ho determini la DF.

S'ha de preveure un sistema de desguàs per tal d'evitar acumulació d'aigua dins l'excavació.

S'ha d'impedir l'entrada d'aigües superficials.

Si apareix aigua en l'excavació s'han de prendre les mesures necessàries per esgotar-la.

Els esgotaments s'han de fer sense comprometre l'estabilitat dels talussos i les obres veïnes i s'han de mantenir mentre durin els treballs de fonamentació. Caldrà verificar en terreny argilosos, si cal fer un sanejament del fons de l'excavació.

Els treballs s'han de fer de manera que molestin el mínim possible als afectats.

En cas d'imprevistos (terrenys inundats, olors de gas, restes de construccions, etc.) s'han de suspendre els treballs i avisar la DF.

No s'ha de rebutjar cap material obtingut de l'excavació sense l'autorització expressa de la DF.

S'ha d'evitar la formació de pols, pel que cal regar les parts que s'hagin de carregar.

L'operació de càrrega s'ha de fer amb les precaucions necessàries per a aconseguir una



condicions de seguretat suficients.

S'ha de complir la normativa vigent en matèria mediambiental, de seguretat i salut i d'emmagatzematge i transport de productes de construcció.

Les terres s'han de treure de dalt a baix sense soscavar-les.

L'aportació de terres per a correcció de nivells ha de ser la mínima possible, de les mateixes existents i de compacitat igual.

S'ha de tenir en compte el sentit d'estratificació de les roques.

S'han de mantenir els dispositius de desguàs necessaris, per tal de captar i reconduir els corrents d'aigua interns, en els talussos.

EXCAVACIÓ PER DAMES:

L'ordre d'execució de les dames ha de ser el que determini la DT, o en el seu defecte el que estableixi la DF.

No es pot començar l'excavació d'un grup de dames si totes les dames del grup anterior no estan reblertes de formigó, i en condicions de suportar les empentes del terreny.

EXCAVACIÓ DE RASES EN PRESENCIA DE SERVEIS

Quan l'excavació es realitzi amb mitjans mecànics, cal que un operari extern al maquinista supervisi l'acció de la cullera o el martell, alertant de la presència de serveis.

3.- UNITAT I CRITERIS D'AMIDAMENT

m3 de volum excavat segons les especificacions de la DT, amidat com a diferència entre els perfils transversals del terreny aixecats abans de començar les obres i els perfils teòrics assenyalats als plànols, amb les modificacions aprovades per la DF.

No s'ha d'abonar l'excés d'excavació que s'hagi produït sense l'autorització de la DF, ni la càrrega i el transport del material ni els treballs que calguin per a reomplir-lo.

Inclou la càrrega, allisada de talussos, esgotaments per pluja o inundació i quantes operacions faci falta per a una correcta execució de les obres.

També estan inclosos en el preu el manteniment dels camins de comunicació entre el desmunt i les zones on han d'anar les terres, la seva creació, i la seva eliminació, si s'escau.

Tan sols s'han d'abonar els esllavissaments no provocats, sempre que s'hagin observat totes les prescripcions relatives a excavacions, entibacions i voladures.

4.- NORMATIVA DE COMPLIMENT OBLIGATORI

OBRES D'EDIFICACIÓ:

Real Decreto 314/2006, de 17 de marzo, por el que se aprueba el Código Técnico de la Edificación Parte 2. Documento Básico de Seguridad estructural de cimientos DB-SE-C.

OBRES D'ENGINYERIA CIVIL:

* Orden de 6 de febrero de 1976 por la que se aprueba el Pliego de prescripciones técnicas generales para obras de carreteras y puentes (PG 3/75)

* Orden de 28 de septiembre de 1989 por la que se modifica el artículo 104 del pliego de prescripciones técnicas generales para obras de carreteras y puentes (PG 3/75).

* Orden FOM/1382/2002 de 16 de mayo, por la que se actualizan determinados artículos del pliego de prescripciones técnicas generales para obras de carreteras y puentes relativos a la construcción de explanaciones, drenajes y cimentaciones.

Real Decreto 863/1985 de 2 de abril, por el que se aprueba el Reglamento General de Normas Básicas de Seguridad Minera.

Orden de 20 de marzo de 1986 por la que se aprueban determinadas Instrucciones Técnicas complementarias relativas a los capítulos IV,V,VII,IX y X del Reglamento General de Normas Básicas de Seguridad Minera

K2 DEMOLICIONS, ENDERROCS, MOVIMENTS DE TERRES I GESTIÓ DE RESIDUS

K2R GESTIÓ DE RESIDUS

K2RA DISPOSICIÓ DE RESIDUS A INSTAL·LACIÓ AUTORITZADA DE GESTIÓ DE RESIDUS

0.- ELEMENTS QUE CONTEMPLA EL PLEC

K2RA7LP0.

1.- DEFINICIÓ I CONDICIONS DE LES PARTIDES D'OBRA EXECUTADES

Operacions destinades a la gestió dels residus generats en l'obra: residu de construcció



demolició o material d'excavació.

S'han considerat les operacions següents:

- Deposició del residu no reutilitzat en la instal·lació autoritzada de gestió on se li aplicarà el tractament de valorització, selecció i emmagatzematge o eliminació

DISPOSICIÓ DE RESIDUS:

Cada fracció s'ha de dipositar al lloc adequat legalment autoritzat per a que se li apliqui el tipus de tractament especificat en la DT: valorització, emmagatzematge o eliminació.

2.- CONDICIONS DEL PROCÉS D'EXECUCIÓ

RESIDUS DE LA CONSTRUCCIÓ:

La manipulació dels materials s'ha de fer amb les proteccions adequades a la perillositat del mateix.

3.- UNITAT I CRITERIS D'AMIDAMENT

DISPOSICIÓ DE RESIDUS DE CONSTRUCCIÓ O DEMOLICIO INERTS O NO ESPECIALS I DE MATERIAL D'EXCAVACIÓ:

m3 de volum de cada tipus de residu dipositat a l'abocador o centre de recollida corresponent.

DISPOSICIÓ DE RESIDUS DE CONSTRUCCIÓ O DEMOLICIÓ ESPECIALS:

kg de pes de cada tipus de residu dipositat a l'abocador o centre de recollida corresponent.

DISPOSICIÓ DE RESIDUS:

La unitat d'obra inclou totes les despeses per la disposició de cada tipus de residu al centre corresponent.

Inclou el cànon d'abocament del residu a dipòsit controlat segons el que determina la Llei 8/2008, el pagament del qual queda suspès segons la Llei 7/2011.

La empresa receptora del residu ha de facilitar al constructor la informació necessària per complimentar el certificat de disposició de residus, d'acord amb l'article 5.3 del REAL DECRETO 105/2008.

4.- NORMATIVA DE COMPLIMENT OBLIGATORI

Real Decreto 105/2008, de 1 de febrero, por el que se regula la producción y gestión de los residuos de construcción y demolición.

Orden MAM/304/2002, de 8 de febrero, por la cual se publican las operaciones de valorización y eliminación de residuos y la lista europea de residuos.

Corrección de errores de la Orden MAM/304/2002, de 8 de febrero, por la que se publican las operaciones de valorización y eliminación de residuos y lista europea de residuos.

Real Decreto 108/1991, de 1 de febrero, sobre la prevención y reducción de la contaminación del medio ambiente producida por el amianto.

Llei 8/2008, del 10 de juliol, de finançament de les infraestructures de gestió dels residus i dels cànon sobre la disposició del rebuig dels residus.

Llei 7/2011, del 27 de juliol, de mesures fiscals i financeres.

Decret 89/2010, de 29 de juny, pel qual s'aprova el Programa de gestió de residus de la construcció de Catalunya (PROGROC), es regula la producció i gestió dels residus de la construcció i demolició, i el cànon sobre la deposició controlada dels residus de la construcció.

KA TANCAMENTS I DIVISÒRIES PRACTICABLES

KAQ FULLES I BLOCKS DE FUSTA PER A PORTES I ARMARIS

KAQR REPARACIÓ DE PORTES DE FUSTA

0.- ELEMENTS QUE CONTEMPLA EL PLEC

KAQRU0C2,KAQRU0CX.

3.- UNITAT I CRITERIS D'AMIDAMENT

DESMUNTATGE I MUNTATGE DE TANCAMENT PRACTICABLE DE FUSTA:

Unitat de peça substituïda o recol·locada realitzada segons les especificacions de la DT.

DESARMAT O RESTAURACIÓ DE TANCAMENT PRACTICABLE DE FUSTA:



m2 de superfície amidada segons les especificacions de la DT i amb aquelles modificacions i singularitats acceptades prèviament i expressament per la DF.

RESTAURACIÓ I REPOSICIÓ DE FERRAMENTA:

Unitat de peça substituïda o recol·locada realitzada segons les especificacions de la DT.

4.- NORMATIVA DE COMPLIMENT OBLIGATORI

No hi ha normativa de compliment obligatori.

KG INSTAL·LACIONS ELÈCTRIQUES

KG2 TUBS, CANALS, SAFATES I COLUMNES PER A MECANISMES

KG22 TUBS FLEXIBLES I CORBABLES NO METÀL·LICS

0.- ELEMENTS QUE CONTEMPLA EL PLEC

KG22K81X,KG22K811.

1.- DEFINICIÓ I CONDICIONS DE LES PARTIDES D'OBRA EXECUTADES

Tub flexible no metàl·lic, de fins a 250 mm de diàmetre nominal, col·locat.

S'han considerat els tipus de tubs següents:

- Tubs de PVC corrugats
- Tubs de PVC folrats, de dues capes, semillisa l'exterior i corrugada la interior
- Tubs de material lliure d'halògens
- Tubs de polipropilè
- Tubs de polietilè de dues capes, corrugada l'exterior i llisa la interior

S'han considerat els tipus de col·locació següents:

- Tubs col·locats encastats
- Tubs col·locats sota paviment
- Tubs col·locats sobre sostremort
- Tubs col·locats al fons de la rasa

L'execució de la unitat d'obra inclou les operacions següents:

- Replanteig del traçat del tub
- L'estesa, fixació o col·locació del tub
- Retirada de l'obra de les restes d'embalatges, retalls de tubs, etc.

CONDICIONS GENERALS:

El tub no pot tenir empalmaments entre els registres (caixes de derivació, pericons, etc.), ni entre aquests i les caixes de mecanismes.

S'ha de comprovar la regularitat superficial i l'estat de la superfície sobre la què s'ha d'efectuar el tractament superficial.

Toleràncies d'instal·lació:

- Penetració dels tubs dintre les caixes: ± 2 mm

ENCASTAT:

El tub s'ha de fixar al fons d'una regata oberta al parament, coberta amb guix.

Recobriments de guix: ≥ 1 cm

SOBRE SOSTREMORT:

El tub ha de quedar fixat al sostre o recolzat en el cel ras.

MUNTAT A SOTA D'UN PAVIMENT

El tub ha de quedar recolzat sobre el paviment base.

Ha de quedar fixat al paviment base amb tocs de morter cada metre, com a mínim.

CANALITZACIÓ SOTERRADA:

El tub ha de quedar instal·lat al fons de rases reblertes posteriorment.

El tub no pot tenir empalmaments entre els registres (caixes de derivació, pericons, etc.), ni entre aquests i les caixes de mecanismes.

Nombre de corbes de 90° entre dos registres consecutius: ≤ 3

Distància entre el tub i la capa de protecció: ≥ 10 cm

Fondària de les rases: ≥ 40 cm

Penetració del tub dins dels pericons: 10 cm

Toleràncies d'execució:

- Penetració del tub dins dels pericons: ± 10 mm

2.- CONDICIONS DEL PROCÉS D'EXECUCIÓ



CONDICIONS GENERALS:

Abans de començar els treballs de muntatge es farà un replanteig previ que serà aprovat per la DF

Les unions s'han de fer amb els accessoris subministrats pel fabricant o expressament aprovats per aquest. Els accessoris d'unió i en general tots els accessoris que intervenen en la canalització han de ser els adequats al tipus i característiques del tub a col·locar.

S'ha de comprovar que les característiques del producte a col·locar corresponen a les especificades a la DT del projecte.

Els tubs s'han d'inspeccionar abans de la seva col·locació.

La seva instal·lació no n'ha d'alterar les característiques.

Un cop acabades les tasques de muntatge, es procedirà a la retirada de l'obra de les restes d'emballatges, retalls de tubs, etc.

CANALITZACIÓ SOTERRADA:

El tub ha de quedar alineat en el fons de la rasa nivellant-lo amb una capa de sorra garbejada i netejant-la de possibles obstacles (pedra, runa, etc.)

Sobre la canalització s'ha de col·locar una capa o coberta d'avis i protecció mecànica (maons, plaques de formigó, etc.).

3.- UNITAT I CRITERIS D'AMIDAMENT

m de llargària instal·lada, amidada segons les especificacions del projecte, entre els eixos dels elements o dels punts per connectar.

La instal·lació inclou les fixacions, provisionals quan el muntatge és encastat i definitives en la resta de muntatges.

Aquest criteri inclou les pèrdues de material corresponents a retalls.

4.- NORMATIVA DE COMPLIMENT OBLIGATORI

NORMATIVA GENERAL:

Real Decreto 842/2002 de 2 de agosto, por el que se aprueba el Reglamento Electrotécnico de Baja Tensión. REBT 2002.

UNE-EN 50086-1:1995 Sistemas de tubos para la conducción de cables. Parte 1: Requisitos generales.

UNE-EN 50086-2-2:1997 Sistemas de tubos para instalaciones eléctricas. Parte 2-1: Requisitos particulares para sistemas de tubos curvables.

UNE-EN 50086-2-3:1997 Sistemas de tubos para instalaciones eléctricas. Parte 2-1: Requisitos particulares para sistemas de tubos flexibles.

CANALITZACIÓ SOTERRADA:

UNE-EN 50086-2-4:1995 Sistemas de tubos para la conducción de cables. Parte 2-4: requisitos particulares para sistemas de tubos enterrados.

5.- CONDICIONS DE CONTROL D'EXECUCIÓ I DE L'OBRA ACABADA

CONTROL D'EXECUCIÓ. OPERACIONS DE CONTROL:

Les tasques de control a realitzar són les següents:

- Comprovació de la correcta implantació de les canalitzacions segons el traçat previst.
- Verificar que les dimensions de les canalitzacions s'adeqüen a l'especificat i al que li correspon segons el R.E.B.T., en funció dels conductors instal·lats.
- Verificar la correcta suportació i l'ús dels accessoris adequats.
- Verificar el grau de protecció IP
- Verificar els radis de curvatura, comprovant que no es provoquen reduccions de secció.
- Verificar la continuïtat elèctrica a canalitzacions metàl·liques i la seva posada a terra.
- Verificar la no existència d'encreuaments i paral·lelismes amb d'altres canalitzacions a distàncies inferiors a l'indicat al R.E.B.T.
- Verificar el correcte dimensionament de les caixes de connexió i l'ús dels accessoris adequats.
- Verificar la correcta implantació de registres per a un manteniment correcte.

CONTROL DE L'OBRA ACABADA. OPERACIONS DE CONTROL:

- Informe amb els resultats dels controls efectuats.

CRITERIS DE PRESA DE MOSTRES:

Es verificarà per mostreig diferents punts de la instal·lació.

INTERPRETACIÓ DE RESULTATS I ACTUACIONS EN CAS D'INCOMPLIMENT:

En cas d'incompliment de la Normativa vigent, es procedirà a la seva adequació.

En cas de deficiències de material o execució, es procedirà d'acord amb el que determini la DF.





P PARTIDES D'OBRA I CONJUNTS

P2 DEMOLICIONS, ENDERROCS, MOVIMENTS DE TERRES I GESTIÓ DE RESIDUS

P21 ENDERROCS, DEMOLICIONS, ARRENCADES, REPICATS I DESMUNTATGES

P214 DESMUNTATGES O ENDERROCS D'ELEMENTS DE CONSTRUCCIÓ

P2140- ENDERROC D'ESTRUCTURES PER A REHABILITACIÓ

1.- DEFINICIÓ I CONDICIONS DE LES PARTIDES D'OBRA EXECUTADES

Enderroc o desmuntatge d'elements estructurals, amb mitjans mecànics, amb càrrega manual i mecànica sobre camió.

L'enderroc i l'arrencada, pressuposen que el material resultant no te cap utilitat i serà transportat a un abocador.

S'han considerat els tipus següents:

- Maçoneria
- Obra ceràmica
- Formigó en massa
- Formigó armat
- Fusta
- Fosa
- Acer
- Morter

L'execució de la unitat d'obra inclou les operacions següents:

Enderrocs:

- Preparació de la zona de treball
- Enderroc de l'element amb els mitjans adients
- Tall d'armadures i elements metàl·lics
- Trossejament i apilada de la runa
- Càrrega de la runa sobre el camió

CONDICIONS GENERALS:

Les restes de la demolició han de quedar suficientment trossejades i apilades per tal de facilitar-ne la càrrega, en funció dels mitjans de què es disposi i de les condicions de transport.

Els materials han de quedar apilats i emmagatzemats en funció de l'ús a que es destinin (transport a abocador, reutilització, eliminació en obra, etc.).

2.- CONDICIONS DEL PROCÉS D'EXECUCIÓ

No s'ha de treballar amb pluja, neu o vent superior als 60 km/h.

S'ha de seguir l'ordre de treballs previst a la DT.

El contractista ha d'elaborar un programa de treball que ha de ser aprovat per la DF abans d'iniciar els treballs, on s'ha d'especificar, com a mínim:

- Mètode d'enderroc i fases
- Estabilitat de les construccions en cada fase, apuntalaments necessaris
- Estabilitat i protecció de les construccions i elements de l'entorn i els que s'han de conservar
- Manteniment i substitució provisional dels serveis afectats pels treballs
- Mitjans d'evacuació i especificació de les zones d'abocament dels productes d'enderroc
- Cronograma dels treballs
- Pautes de control i mesures de seguretat i salut

S'ha de demolir en general, en ordre invers al que es va seguir per a la seva construcció.

S'ha de demolir de dalt a baix, per tongades horitzontals, de manera que la demolició es faci pràcticament al mateix nivell.

Els elements no estructurals (revestiments, divisions, tancaments, etc.), s'han de demolir abans que els elements resistents als que estiguin units, sense afectar la seva estabilitat. L'element per a enderrocar no ha d'estar sotmès a l'acció d'elements estructurals que li transmetin càrregues.

Cal verificar en tot moment l'estabilitat dels elements que no es demoleixen.

La part per a enderrocar no ha de tenir instal·lacions en servei (aigua, gas, electricitat, etc.).

S'han de protegir els elements de servei públic que puguin resultar afectats per les obres. La zona afectada per les obres ha de quedar convenientment senyalitzada.

S'han de senyalar els elements que hagin de conservar-se intactes, segons s'indiqui en la Documentació Tècnica o, en el seu defecte, la DF.

L'execució dels treballs no han de produir desperfectes, molèsties o perjudicar les construccions, bens o persones de l'entorn.

S'ha d'evitar la formació de pols, pel que cal regar les parts que s'hagin de demolir i carregar.



Durant els treballs es permet que l'operari treballi sobre l'element si aquest és estable i l'alçària és ≤ 2 m.

En acabar la jornada no s'han de deixar trams d'obra amb perill d'inestabilitat. Si es preveuen desplaçaments laterals de l'element, cal apuntalar-lo i protegir-lo per tal d'evitar-ne l'esfondrament.

No s'han de deixar elements en voladiu sense apuntalar.

En cas d'imprevistos (terrenys inundats, olors de gas, etc.) o quan l'enderrocament pugui afectar les construccions veïnes, s'han de suspendre les obres i avisar a la DF.

La runa s'ha d'abocar cap a l'interior del recinte, sense que es produeixin pressions perilloses sobre l'estructura per acumulació de material.

L'operació de càrrega de runa s'ha de fer amb les precaucions necessàries, per tal d'aconseguir les condicions de seguretat suficients.

S'han d'eliminar els elements que puguin entorpir els treballs de retirada i càrrega de runa.

S'ha de complir la normativa vigent en matèria mediambiental, de seguretat i salut i d'emmagatzematge i transport de productes de construcció.

3.- UNITAT I CRITERI D'AMIDAMENT

ENDERROC D'EDIFICACIONS:

m3 de volum realment enderrocat, amidat com a diferència entre els perfils aixecats abans de començar l'enderroc i els aixecats al finalitzar l'enderroc, aprovats per la DF.

ENDERROC O DESMUNTATGE DE BIGA, BIGUETA O PILAR DE PEDRA, MAÓ, FORMIGÓ O FOSA, ENDERROC DE MURS, DESMUNTATGE DE MUR DE CARREUS, D'ARCS DE PEDRA, DE LLINDA DE PEDRA, ENDERROC DE REBLERT DE VOLTES O DESMUNTATGE DE CARREUS ORNAMENTALS:

m3 de volum realment executat amidat segons les especificacions de la DT.

ENDERROC O DESMUNTATGE D'ELEMENT ESTRUCTURAL DE FUSTA, ELEMENTS D'ENCAVALLADA DE FUSTA, LLINDA DE FÀBRICA CERÀMICA, DESMUNTATGE D'ELEMENT LINIAL AMB MOTLLURA DE PEDRA O ARC NERVAT DE PEDRA:

m de llargària realment executat amidat d'acord amb les indicacions de la DT.

ENDERROC O DESMUNTATGE DE MUR D'ENTRAMAT DE PAREDAT I FUSTA, ENDERROC DE SOSTRE, DE VOLTA CERÀMICA, ENDERROC DE REBLERT D'ENTREBIGAT, LLOSANA VOLADA, D'ESCALA, DESMUNTATGE DE VOLTA DE CARREUS, DESMUNTATGE DE TRACERIES O D'ARCS AMB TRACERIES I OBERTURA DE FINESTRES TAPIADES:

m2 de superfície realment executada, amidada segons les especificacions de la DT.

4.- NORMATIVA DE COMPLIMENT OBLIGATORI

* Orden de 10 de febrero de 1975, por la que se aprueba la Norma Tecnológica de la Edificación. NTE-ADD/1975: Acondicionamiento del terreno. Desmontes. Demoliciones.

P4 ESTRUCTURES

P44 ESTRUCTURES D'ACER

P442- BIGA D'ACER, COL·LOCADA

0.- ELEMENTS QUE CONTEMPLA EL PLEC

P442-DFYZ,P442-DG03.

1.- DEFINICIÓ I CONDICIONS DE LES PARTIDES D'OBRA EXECUTADES

Formació d'elements estructurals amb perfils normalitzats d'acer, utilitzats directament o formant peces compostes.

S'han considerat els elements següents:

- Bigues

S'han considerat els tipus de perfils següents:

- Perfils d'acer laminat en calent, de les sèries IPN, IPE, HEA, HEB, HEM o UPN, d'acer S275JR, S275J0, S275J2, S355JR, S355J0 o S355J2, segons CÒDIGO ESTRUCTURAL (RD 470/2021), UNE-EN 10025-2

- Perfils d'acer laminat en calent de les sèries L, LD, T, rodó, quadrat, rectangular o planxa, d'acer S275JR, S275J0, S275J2, S355JR, S355J0 o S355J2, segons CÒDIGO ESTRUCTURAL (RD 470/2021), UNE-EN 10025-2

- Perfils foradats d'acer laminat en calent de les sèries rodó, quadrat o rectangular d'acer S275J0H o S355J2H, segons CÒDIGO ESTRUCTURAL (RD 470/2021), UNE-EN 10210-1

- Perfils foradats conformats en fred de les sèries rodó, quadrat o rectangular d'acer S275J0H o S355J2H, segons CÒDIGO ESTRUCTURAL (RD 470/2021), UNE-EN 10219-1

- Perfils conformats en fred, de les sèries L, LD, U, C, Z, o Omega, d'acer S235JRC, segons CÒDIGO ESTRUCTURAL (RD 470/2021), UNE-EN 10025-2

S'han considerat els acabats superficials següents:



- Pintat amb una capa d'emprimació antioxidant
- Galvanitzat

S'han considerat els tipus de col·locació següents:

- Col·locació amb soldadura
- Col·locació amb cargols
- Col·locació sobre obres de fàbrica o de formigó, recolzats o encastats

L'execució de la unitat d'obra inclou les operacions següents:

- Preparació de la zona de treball
- Replanteig i marcat dels eixos
- Col·locació i fixació provisional de la peça
- Aplomat i anivellació definitius
- Execució de les unions, en el seu cas
- Comprovació final de l'aplomat i dels nivells

CONDICIONS GENERALS:

Els materials utilitzats han de tenir la qualitat establerta a la DT. No s'han de fer modificacions sense autorització de la DF encara que suposin un increment de les característiques mecàniques.

La peça ha d'estar col·locada a la posició indicada a la DT, amb les modificacions aprovades per la DF.

La peça ha d'estar correctament aplomada i nivellada.

Quan la peça sigui composta, la disposició dels diferents elements de la peça, les seves dimensions, tipus d'acer i perfils s'han de correspondre amb les indicacions de la DT.

Cada component de l'estructura ha de dur una marca d'identificació que ha de ser visible després del muntatge. Aquesta marca no ha d'estar feta amb entalladura cisellada.

La marca d'identificació ha d'indicar l'orientació de muntatge del component estructural quan aquesta no es dedueixi clarament de la seva forma.

Els elements de fixació, i les xapes, plaques petites i accessoris de muntatge han d'anar embalats i identificats adequadament.

L'element ha d'estar pintat amb una capa de protecció de pintura antioxidant, excepte si està galvanitzat.

Els cantells de les peces no han de tenir òxid adherit, rebaves, estries o irregularitats que dificultin el contacte amb l'element que s'han d'unir.

Si el perfil està galvanitzat, la col·locació de l'element no ha de produir desperfectes en el recobriment del zinc.

L'element no s'ha d'adreçar un cop col·locat definitivament.

No es permet rebllir amb soldadura els forats que han estat practicats a l'estructura per a disposar cargols provisionals de muntatge.

Toleràncies d'execució:

- En obres d'edificació: Límits establerts als apartats 11.1 i 11.2 del DB-SE A i a l'annexe 16 del CODI ESTRUCTURAL.
- En obres d'enginyeria civil: Límits establerts a l'article 640.12 del PG3 i l'annexe 16 del CODI ESTRUCTURAL.

COL·LOCACIÓ AMB CARGOLS:

S'utilitzaran cargols normalitzats d'acord a les normes recollides a la taula 85.2.b del CODI ESTRUCTURAL

Els cargols aixamfranats, cargols calibrats, perns articulats i els cargols hexagonals d'injecció s'han d'utilitzar seguint les instruccions del seu fabricant i han de complir els requisits addicionals establerts a l'article 85.2 del CODI ESTRUCTURAL.

La situació dels cargols a la unió ha de ser tal que redueixi la possibilitat de corrosió i pandeig local de les xapes, i ha de facilitar el muntatge i les inspeccions.

El diàmetre nominal mínim dels cargols ha de ser de 12 mm.

La rosca pot estar inclosa en el pla de tall, excepte en el cas que els cargols s'utilitzin com a calibrats.

Després del collat l'espiga del cargol ha de sobresortir de la rosca de la femella. Entre la superfície de recolzament de la femella i la part no roscada de l'espiga ha d'haver, com a mínim:

- En cargols pretesats: 4 filets complerts més la sortida de la rosca
- En cargols sense pretesar: 1 filet complert més la sortida de la rosca

Les superfícies dels caps de cargols i femelles han d'estar perfectament planes i netes.

En els cargols col·locats en posició vertical, la femella ha d'estar situada per sota del cap del cargol.

En els forats rodons normals i amb cargols sense pretesar no és necessari utilitzar volanderes. Si s'utilitzen han d'anar sota el cap dels cargols, han de ser aixamfranades i el xamfrà ha d'estar situat en direcció al cap del cargol.

En els cargols pretesats, les volanderes han de ser planes endureides i han d'anar col·locades de la forma següent:

- Cargols 10.9: sota el cap del cargol i de la femella
- Cargols 8.8: sota de l'element que gira

Toleràncies d'execució:

- Franquícia màxima entre superfícies adjacents: - Si s'utilitzen cargols no pretesats: mm
- Si s'utilitzen cargols pretesats: 1 mm
- Diàmetre dels forats: - En obres d'edificació: Límits establerts a l'apartat 11.1 del DB-SE A i a l'article 93.2 del CODI ESTRUCTURAL
- En obres d'enginyeria civil: Límits



establerts als apartats 640.5.1.3 i 640.5.1.4 del PG3 i a l'article 93.2 del CODI ESTRUCTURAL.
- Posició dels forats: - En obres d'edificació: Límits establerts a l'apartat 11.1 del DB-SE A i a l'article 93.2 del CODI ESTRUCTURAL. - En obres d'enginyeria civil: Límits establerts a l'apartat 640.5.1.1 del PG3 i a l'article 93.2 del CODI ESTRUCTURAL.

COL·LOCACIÓ AMB SOLDADURA:

El material d'aportació utilitzat ha de ser apropiat als materials a soldar i al procediment de soldadura.

Les característiques mecàniques del material d'aportació han de ser superiors a les del material base.

En acers de resistència millorada a la corrosió atmosfèrica, la resistència a la corrosió del material d'aportació ha de ser equivalent a la del material base.

El plec de prescripcions tècniques particulars definirà el sistema de protecció enfront la corrosió.

Els mètodes de protecció podran ser:

- Metalització, segons l'UNE-EN ISO 2063.
- Galvanització en calent, segons l'UNE-EN ISO 1461.
- Sistemes de pintura, segons l'UNE-EN ISO 12944.

2.- CONDICIONS DEL PROCÉS D'EXECUCIÓ

CONDICIONS GENERALS:

El constructor ha d'elaborar els plànols de taller i un programa de muntatge que han de ser aprovats per la DF abans d'iniciar els treballs en obra.

Qualsevol modificació durant els treballs ha d'aprovar-la la DF i reflectir-se posteriorment en els plànols de taller.

Els components estructurals s'han de manipular evitant que es produeixin deformacions permanents i procurant que els desperfectes superficials siguin mínims. Han d'anar protegits en els punts de subjecció.

Tot subconjunt estructural que durant les operacions de càrrega, transport, emmagatzematge i muntatge experimenti desperfectes, s'ha de reparar fins que sigui conforme.

Si durant el transport el material ha sofert desperfectes que no poden ser corregits o es preveu que després d'arreglar-los afectarà al seu treball estructural, la peça ha de ser substituïda.

Els components de l'estructura s'han d'emmagatzemar apilats sobre el terreny sense estar en contacte amb el terra i de forma que no es produeixi acumulació d'aigua.

El muntatge de l'estructura s'ha de fer d'acord amb el programa de muntatge i garantint la seguretat estructural en tot moment.

Durant les operacions de muntatge, l'estructura ha de resistir, en condicions de seguretat, les càrregues provisionals de muntatge i els efectes de les càrregues de vent.

Les traves i encastaments o subjeccions provisionals s'han de mantenir en la seva posició fins que l'avanç del muntatge permeti que puguin ser retirats de forma segura.

Les unions per a peces provisionals necessàries per al muntatge s'han de fer de forma que no debilitin l'estructura ni disminueixin la seva capacitat de servei.

La secció de l'element no ha de quedar disminuïda pels sistemes de muntatges utilitzats.

Els dispositius d'ancoratge provisionals s'han d'assegurar per a evitar que s'afluïxin de forma involuntària.

Durant el procés de muntatge, el constructor ha de garantir que ninguna part de l'estructura estigui deformada o sobrecarregada permanentment per l'apilament de materials estructurals o per càrregues provisionals de muntatge.

Un cop muntada una part de l'estructura, s'ha d'alinejar al més aviat possible i immediatament després completar el cargolament.

No s'han de fer unions permanents fins que una part suficient de l'estructura no estigui ben alineada, anivellada, aplomada i unida provisionalment de manera que no es produeixin desplaçaments durant el muntatge o l'alineació posterior de la resta de l'estructura.

La preparació de les unions que s'hagin de realitzar a obra es farà a taller.

Els desperfectes que les operacions de magatzematge i manipulació ocasionin en l'acabat superficial de l'estructura s'han de reparar amb procediments adequats.

Es tindrà especial cura del drenatge de cobertes i façanes, així com s'evitaran zones on es pugui dipositar l'aigua de forma permanent.

Els elements de fixació i ancoratge disposaran de protecció adient a la classe d'exposició ambiental.

Per a la reparació de superfícies galvanitzades s'han d'utilitzar productes de pintura adequats aplicats sobre àrees que agafin, com a mínim, 10 mm de galvanització intacta.

Les parts que hagin de quedar de difícil accés després del seu muntatge han de rebre el tractament de protecció després de la inspecció i acceptació de la DF i abans del muntatge.

Les estructures amb planxes i peces primes conformades en fred s'executaran considerant els requisits addicionals de l'UNE-ENV 1090-2.

Les estructures amb acers d'alt límit elàstic s'executaran considerant els requisits addicionals de l'UNE-ENV 1090-3.

Les estructures amb gelosia de secció foradada s'executaran tenint en compte els requisits addicionals de l'UNE-ENV 1090-4.

COL·LOCACIÓ AMB CARGOLS:

Els forats per als cargols s'han de fer amb perforadora mecànica. S'admet un altre procediment sempre que proporcioni un acabat equivalent.

Es permet l'execució de forats amb punxonatge sempre que es compleixin els requisits



establerts a l'apartat 10.2.3 del DB-SE A en obres d'edificació o els establerts a l'apartat 640.5.1.1 del PG3 en obres d'enginyeria civil.

És recomanable que, sempre que sigui possible, es perforin d'un sol cop els forats que travessin dues o més peces.

Els forats allargats s'han de fer amb una operació de punxonatge, o amb la perforació o punxonatge de dos forats i posterior oxitall.

Després de perforar les peces i abans d'unir-les s'han d'eliminar les rebaves.

Els cargols i les femelles no s'han de soldar, a menys que així ho expliciti el plec de condicions tècniques particulars.

S'han de col·locar el nombre suficient de cargols de muntatge per assegurar la immobilitat de les peces armades i el contacte íntim de les peces d'unió.

Les femelles s'han de muntar de manera que la seva marca de designació sigui visible després del muntatge.

En els cargols sense pretesar, cada conjunt de cargol, femella i volandera(es) s'ha de collar fins arribar al "collat a tocar" sense sobretesar els cargols. En grups de cargols aquest procés s'ha de fer progressivament començant pels cargols situats al centre. Si és necessari s'han de fer cicles addicionals de collat .

Abans de començar el pretesat, els cargols pretesats d'un grup s'han de collar d'acord amb el que s'ha indicat per als cargols sense pretesar. Per a que el pretesat sigui uniforme s'han de fer cicles addicionals de collat.

S'han de retirar els conjunts de cargol pretesat, femella i volandera(es) que després de collats fins al pretesat mínim, s'afluixin.

El collat dels cargols pretesats s'ha de fer seguint un dels procediments següents:

- Mètode de la clau dinamomètrica.
- Mètode de la femella indicadora.
- Mètode convinat.

Les superfícies que han de transmetre esforços per fricció s'han de netejar d'olis amb netejadors químics. Després de la preparació i fins l'armat i cargolat s'han de protegir amb cobertes impermeables.

La zona sense revestir situada al voltant del perímetre de la unió amb cargols no s'ha de tractar fins que no s'hagi inspeccionat la unió.

COL·LOCACIÓ AMB SOLDADURA:

Els procediments autoritzats per a realitzar unions soldades són:

- Per arc elèctric manual amb elèctrode revestit
- Per arc amb fil tubular, sense protecció gasosa
- Per arc submergit amb fil/filferro
- Per arc submergit amb elèctrode nu
- Per arc amb gas inert
- Per arc amb gas actiu
- Per arc amb fil tubular, amb protecció de gas actiu
- Per arc amb fil tubular, amb protecció de gas inert
- Per arc amb elèctrode de wolfram i gas inert
- Per arc de connectors

Les soldadures s'han de fer protegides dels efectes directes del vent, de la pluja i de la neu.

A l'obra i a disposició del personal encarregat de soldar hi ha d'haver un pla de soldatge, que ha d'incloure, com a mínim, els detalls, mida i tipus de les unions, especificacions dels tipus d'electròdes i preescalfament, seqüència de soldadura, limitacions a la soldadura discontinua i comprovacions intermèdies, girs o voltes de les peces necessàries per la soldadura, detall de les fixacions provisionals, disposicions en front l'esquinçament laminar, referència al pla d'inspecció i assaigs, i tots els requeriments per al identificació de les soldadures.

Les soldadures s'han de fer per soldadors certificats per un organisme acreditat i qualificats segons l'UNE-EN 287-1.

La coordinació de les tasques de soldadura s'ha de fer per soldadors qualificats i amb experiència amb el tipus d'operació que supervisen.

Abans de començar a soldar s'ha de verificar que les superfícies i vores a soldar són adequades al procés de soldadura i que estan lliures de fissures.

Totes les superfícies a soldar s'han de netejar de qualsevol material que pugui afectar negativament la qualitat de la soldadura o perjudicar el procés de soldatge. S'han de mantenir seques i lliures de condensacions.

Els components a soldar han d'estar correctament col·locats i fixos en la seva posició mitjançant dispositius adequats o soldadures de punteig, de manera que les unions a soldar siguin accessibles i visibles per al soldador. No s'han d'introduir soldadures addicionals. El muntatge de l'estructura s'ha de fer de manera que les dimensions finals dels components estructurals estiguin dintre de les toleràncies establertes.

Els dispositius provisionals utilitzats per al muntatge de l'estructura, s'han de retirar sense fer malbé les peces.

Les soldadures provisionals s'han d'executar seguint les especificacions generals. S'han d'eliminar totes les soldadures de punteig que no s'incorporin a les soldadures finals.

Quan el tipus de material de l'acer i/o la velocitat de refredament puguin produir un enduriment de la zona tèrmicament afectada s'ha de considerar la utilització del precalentament. Aquest s'ha d'estendre 75 mm en cada component del metall base.



No s'ha d'accelerar el refredament de les soldadures amb mitjans artificials.

Els cordons de soldadura successius no han de produir osques.

Després de fer un cordó de soldadura i abans de fer el següent, cal netejar l'escòria per mitjà d'una picola i d'un raspall.

L'execució dels diferents tipus de soldadures s'ha de fer d'acord amb els requisits establerts a l'apartat 10.3.4 del DB-SE A i l'article 94 del CODI ESTRUCTURAL per a obres d'edificació o d'acord amb l'article 640.5.2 del PG3 i l'article 94 del CODI ESTRUCTURAL per a obres d'enginyeria civil.

No s'han d'utilitzar materials de protecció que perjudiquin la qualitat de la soldadura a menys de 150 mm de la zona a soldar.

Les soldadures i el metall base adjacent no s'han de pintar sense haver eliminat prèviament l'escòria.

3.- UNITAT I CRITERI D'AMIDAMENT

BIGUES, BIGUETES, CORRETTGES, ENCAVALLADES, LLINDES, PILARS, TRAVES, ELEMENTS D'ANCORATGE, ELEMENTS AUXILIARS:

kg de pes calculat segons les especificacions de la DT, d'acord amb els criteris següents:

- El pes unitari per al seu càlcul ha de ser el teòric
- Per a poder utilitzar un altre valor diferent del teòric, cal l'acceptació expressa de la DF.

Aquest criteri inclou les pèrdues de material corresponents a retalls.

4.- NORMATIVA DE COMPLIMENT OBLIGATORI

OBRES D'EDIFICACIÓ:

Real Decreto 470/2021, de 29 de junio, por el que se aprueba el Código Estructural.

Real Decreto 314/2006, de 17 de marzo, por el que se aprueba el Código Técnico de la

Edificación Parte 2. Documento Básico de Acero DB-SE-A.

* UNE-ENV 1090-1:1997 Ejecución de estructuras de acero. Parte 1: Reglas generales y reglas para edificación.

OBRES D'ENGINYERIA CIVIL:

Real Decreto 470/2021, de 29 de junio, por el que se aprueba el Código Estructural.

Orden de 6 de febrero de 1976 por la que se aprueba el Pliego de Prescripciones Técnicas

Generales para Obras de Carreteras y Puentes (PG-3).

5.- CONDICIONS DE CONTROL D'EXECUCIÓ I DE L'OBRA ACABADA

CONTROL D'EXECUCIÓ. OPERACIONS DE CONTROL:

Abans de l'inici de l'execució, la DF verificarà que existeix un programa de control desenvolupat pel constructor, tant per als productes com per a l'execució.

Previ al subministrament, el constructor presentarà a la DF la següent documentació:

- creditació que el procés de muntatge al taller dels elements de l'estructura posseeix distintiu de qualitat reconegut.
- Acreditació que els productes d'acer posseeixen distintiu de qualitat reconegut.
- En processos de soldadura, certificats d'homologació dels soldadors segons UNE-EN 2871 i del procés de soldadura segons UNE-EN ISO 15614-1.

La DF comprovarà que els productes d'acer subministrats pel taller a l'obra, s'acompanyen de la seva fulla de subministrament, en cas que no es pugui realitzar la traçabilitat de la mateixa, aquesta serà rebutjada.

Prèvi a l'execució es fabricaran per a cada element i cada material a tallar, com a mínim quatre provetes, per part del control extern de l'entitat de control.

Es comprovarà que les dimensions dels elements elaborats al taller són les mateixes que les dels plànols de taller, considerant-se les toleràncies al plec de condicions.

Amb anterioritat a la fabricació, el constructor proposarà la seqüència d'armat i soldadura, aquesta haurà de ser aprovada per la DF.

Es marcaran les peces amb pintura segons plànols de taller, per identificar-les durant el muntatge al taller i a l'obra.

L'autocontrol del procés de muntatge inclourà com a mínim:

- Identificació del elements.
- Situació dels eixos de simetria.
- Situació de les zones de suport contigües.
- Paral·lelisme d'ales i platabandes.
- Perpendicularitat d'ales i ànimes.
- Abonyegament, rectitud i planor d'ales i ànimes.
- Contrafletxes.

La freqüència de comprovació serà del 100% per elements principals i del 25% per a elements secundaris.

La DF comprovarà amb antelació al muntatge la correspondència entre el projecte i els elements elaborats al taller, i la documentació del subministrament.

El constructor elaborarà la documentació corresponent al muntatge, aquesta serà aprovada per la DF, i com a mínim inclourà:

- Memòria de muntatge.
 - Plànols de muntatge.
 - Programa d'inspecció.
- Es comprovarà la conformitat de totes les operacions de muntatge, especialment:
- L'ordre de cada operació.
 - Eines utilitzades.
 - Qualificació del personal.



-Traçabilitat del sistema.

UNIONS SOLDADES:

Els soldadors hauran d'estar en disposició de la qualificació adient conforme a l'apartat 94.4.2 del CODI ESTRUCTURAL.

Cada soldador identificarà el seu treball amb marques personals no transferibles.

La soldadura es realitzarà segons l'apartat 94.4.1 del CODI ESTRUCTURAL, el constructor realitzarà el assajos i proves necessàries per establir el mètode de soldadura més adient. Abans de realitzar la soldadura, es farà una inspecció de les peces a unir segons l'UNE-EN iso 17637.

Les inspeccions de les soldadures les realitzarà un inspector de soldadura de nivell 2 o persona autoritzada per la DF.

UNIONS CARGOLADES:

Es comprovaran .els parells de serratge aplicats als cargols.

En el cas de cargols pretesats es comprovarà que l'esforç aplicat és superior al mínim establert.

CONTROL D'EXECUCIÓ. CRITERIS DE PRESA DE MOSTRES:

Els controls s'han de fer segons les indicacions de la DF.

La mesura de les longituds es farà amb regla o cinta metàl·lica, d'exactitud no menor de 0,1 mm en cada metre, i no menor que 0,1 per mil en longituds majors.

La mesura de les fletxes de les barres es realitzarà per comparació entre la directriu del perfil i la línia recta definida entre les seccions extremes materialitzada amb un filferro tesat.

UNIONS SOLDADES:

La DF determinarà les soldadures que han de ser objecte d'anàlisi.

Els percentatges indicats poden ser variats, segons criteris de la DF, en funció dels resultats de la inspecció visual realitzada i dels anàlisis anteriors.

UNIONS CARGOLADES:

La DF determinarà les unions que han de ser objecte d'anàlisi.

CONTROL D'EXECUCIÓ. INTERPRETACIÓ DE RESULTATS I ACTUACIONS EN CAS D'INCOMPLIMENT:

El taller de fabricació ha de disposar d'un control dimensional adequat.

Quan es sobrepassi alguna de les toleràncies especificades en algun control, es corregirà la implantació en obra. A més a més, s'augmentarà el control, en l'apartat incomplet, fins a un 20% d'unitats. Si encara es troben irregularitats, es faran les oportunes correccions i/o rebuigs i es farà el control sobre el 100 % de les unitats amb les oportunes actuacions segons el resultat.

UNIONS SOLDADES:

La qualificació dels defectes observats en les inspeccions visuals i en les realitzades per mètodes no destructius, es farà d'acord amb les especificacions fixades al Plec de Condicions Particulars de l'obra.

CONTROL DE L'OBRA ACABADA. OPERACIONS DE CONTROL:

Inspecció visual de la unitat acabada.

En l'estructura acabada han de realitzar-se, les comprovacions i proves de servei previstes en projecte i/o ordenades per DF conjuntament amb les exigides per la normativa vigent.

UNIONS SOLDADES:

En l'estructura acabada han de realitzar-se, les comprovacions i proves de servei previstes en projecte i/o ordenades per DF conjuntament amb les exigides per la normativa vigent.

Es controlaran tots els cordons de soldadura.

Les soldadures que durant el procés de fabricació resultin inaccessibles, seran inspeccionades amb anterioritat.

A l'autocontrol de les soldadures es comprovarà com a mínim:

-Inspecció visual de tots els cordons.

-Comprovacions mitjançant assajos no destructius.

Es realitzaran els següents assajos no destructius segons la norma EN12062

-Líquids penetrants(LP) segons UNE-EN 1289.

-Partícules magnètiques(PM),segons UNE-EN 1290.

-Ultrasons(US), segons UNE-EN 1714.

-Radiografies(RX), segons UNE-EN 12517.

A tots els punt a on existeixin creuament de cordons de soldadura es realitzarà una radiografia addicional

Es realitzarà una inspecció mitjançant partícules magnètiques o líquids penetrants d'un 15% del total de la longitud de les soldadures en angle.

Es realitzarà una inspecció radiogràfica i ultrasònica de les soldadures a topar en planxes i unions en T quan aquestes siguin a topar.

Els criteris d'acceptació de les soldadures es basaran en l'UNE-EN ISO 5817.

UNIONS CARGOLADES:

La freqüència de comprovació serà del 100% per elements principals com bigues, i del 25% per a elements secundaris com rigiditzadors.

CONTROL DE L'OBRA ACABADA. CRITERIS DE PRESA DE MOSTRES:

Els controls s'han de fer segons les indicacions de la DF.

CONTROL DE L'OBRA ACABADA. INTERPRETACIÓ DE RESULTATS I ACTUACIONS EN CAS D'INCOMPLIMENT:

Correcció per part del contractista de les irregularitats observades.

UNIONS SOLDADES:

No s'acceptaran soldadures que no compleixin amb les especificacions.



No s'acceptaran unions soldades que no compleixin amb els assaigs no destructius.
No s'acceptaran soldadures realitzades per soldadors no qualificats

P6 TANCAMENTS I DIVISÒRIES

P65 TANCAMENTS I DIVISÒRIES DE GUIX LAMINAT

P654- ENVÀ DE PLAQUES DE GUIX LAMINAT AMB AÏLLAMENT DE PLAQUES DE LLANA DE ROCA

0.- ELEMENTS QUE CONTEMPLA EL PLEC

P654-10YQB.

1.- DEFINICIÓ I CONDICIONS DE LES PARTIDES D'OBRA EXECUTADES

Formació d'envans de plaques de guix laminat, amb perfil·leria de planxa d'acer galvanitzat amb muntants de diferents seccions i aplacat amb plaques de guix laminat fixades mecànicament.

L'execució de la unitat d'obra inclou les operacions següents:

- Replanteig dels perfils de l'entramat
- Col·locació i fixació dels perfils al parament
- Col·locació banda acústica
- Preparació de l'aïllament (retalls, etc.) i col·locació, en el seu cas
- Replanteig dels perfils
- Col·locació aplomat o anivellat i fixació dels perfils
- Col·locació d'aïllament tèrmic, si és el cas
- Preparació de les plaques (talls, forats, etc.)
- Replanteig de l'especejament en el parament
- Fixació de les plaques als perfils
- Segellat dels junts
- Retirada de l'obra de les restes d'embalatges, retalls, etc

CONDICIONS GENERALS:

El conjunt de l'aplacat ha de ser estable i indeformable a les accions previstes (vent, etc).
Ha de formar una superfície plana i contínua que ha de quedar al nivell previst.

En el revestiment acabat no hi ha d'haver peces esquerdades, trencades ni defectes apreciables en les làmines de paper.

Si el sistema és fix, tots els junts, les arestes de cantonades i els racons han d'estar segellats degudament amb màstic per a junts.

L'especejament ha de complir les especificacions subjectives requerides per la DF. En qualsevol cas no quedaran tires de menys de 40cm.

Quan la placa no arribi a cobrir tota l'alçària, s'han de col·locar alternades, per tal d'evitar la continuïtat dels junts horitzontals.

Els junts han de coincidir sempre amb elements portants.

El conjunt ha de quedar aplomat i ben ancorat al suport.

Les plaques han d'estar alineades en la direcció vertical i en la direcció horitzontal.

El conjunt dels elements col·locats ha de ser estanc.

El conjunt acabat ha de tenir un color uniforme.

Ha de tenir un aspecte uniforme, aplomat i sense defectes.

En aplacats a dues cares, els junts verticals d'ambdós costats no han de coincidir en el mateix muntant.

Ajust entre les plaques: ≤ 2 mm

Distància entre cargols del mateix muntant: 25 cm

Distància dels cargols a les vores de les plaques: 15 mm

Toleràncies d'execució:

- Replanteig parcial: ± 2 mm
- Replanteig total: ± 2 mm
- Planor: ± 5 mm/2 m
- Aplomat: ± 5 mm/3 m
- Ajust entre plaques: ± 1 mm
- Distància dels cargols a les vores de les plaques: ± 5 mm

2.- CONDICIONS DEL PROCÉS D'EXECUCIÓ

Per a iniciar-ne l'execució cal que la coberta i el tancament de l'edifici s'hagin acabat, inclosa la fusteria dels buits d'obra que quedin en l'àmbit d'actuació.

Per a l'execució de les cantonades i acords de paraments, els perfils de terra i sostre s'han de tallar perpendicularment a la seva directriu per resoldre l'acord per testa, comptant però,



amb els gruixos de les plaques que hagin de passar.

Queden expressament proscrietes les trobades a biaix de cartabó en el muntatge de la perfil·leria.

La manipulació de les plaques (talls, forats per a instal·lacions, etc.) s'ha de fer abans de fixar-les al suport.

Els cargols han d'entrar perpendicularment al pla de la placa, i la penetració del cap ha de ser la correcta.

L'ordre d'execució de les feines ha de ser l'indicat en el primer apartat, on s'enumeren les operacions incloses a la unitat d'obra.

Després d'executar cadascuna de les operacions del muntatge de l'envà, i abans de fer una operació que ocultí el resultat d'aquesta, s'ha de permetre a la DF doni la conformitat de les tasques realitzades.

3.- UNITAT I CRITERI D'AMIDAMENT

m2 de superfície amidada segons les especificacions de la DT.

Amb deducció de la superfície corresponent a obertures, d'acord amb els criteris següents:

- Obertures ≤ 2 m2: No es dedueixen
- Obertures > 2 m2 i ≤ 4 m2: Es dedueixen el 50%
- Obertures > 4 m2: Es dedueixen el 100%

Aquests criteris inclouen la col·locació dels elements que configuren l'obertura, com és ara bastiments, excepte en el cas de forats de més de 4,00 m2 en què aquesta col·locació es compta a part.

4.- NORMATIVA DE COMPLIMENT OBLIGATORI

No hi ha normativa de compliment obligatori.

5.- CONDICIONS DE CONTROL D'EXECUCIÓ I DE L'OBRA ACABADA

CONTROL D'EXECUCIÓ. OPERACIONS DE CONTROL:

Els punts de control més destacables són els següents:

- Inspecció visual del material abans de la seva col·locació, rebutjant les peces malmeses
- Replanteig inicial
- Inspecció visual del procediment d'execució, amb especial atenció a la col·locació de l'entramat metàl·lic.
- Comprovació de la geometria del parament vertical

CONTROL DE L'OBRA ACABADA. OPERACIONS DE CONTROL:

Els punts de control més destacables són els següents:

Es comprovarà que s'han adoptat les mesures necessàries per assegurar la compatibilitat entre els diferents productes, elements i sistemes constructius.

Inspecció visual de la unitat acabada.

- En el control es seguiran els criteris indicats en l'article 7.4 de la part I del CTE.
- Prova d'estanqueïtat de façana pel mètode de ruixament directe UNE-EN 13051.

CRITERIS DE PRESA DE MOSTRES:

Els controls s'han de realitzar segons les instruccions de la DF.

INTERPRETACIÓ DE RESULTATS I ACTUACIONS EN CAS D'INCOMPLIMENT:

Correcció per part del contractista de les irregularitats observades.

No es permetrà la continuació dels treballs fins que no estiguin solucionats els errors d'execució.

P8 REVESTIMENTS

P84 CELS RASOS

P846- CEL RAS CONTINU DE PLAQUES DE GUIX LAMINAT

0.- ELEMENTS QUE CONTEMPLA EL PLEC

P846-9JN8.

1.- DEFINICIÓ I CONDICIONS DE LES PARTIDES D'OBRA EXECUTADES

Cel ras realitzat amb plaques, planxes o lames, de diferents materials, suspeses del sostre o estructura de l'edifici, en espais interiors, i elements singulars integrats al cel ras, com ara registres, franges perimetrals, cortiners, etc.

S'han considerat els materials següents:

- Plaques de guix laminat i transformats

S'han considerat els tipus de cel ras següents:

- Per a revestir, sistema fix



- De cara vista, sistema fix
- De cara vista, sistema desmuntable amb entramat vist
- De cara vista, sistema desmuntable amb entramat ocult

L'execució de la unitat d'obra inclou les operacions següents:

- Replanteig: distribució de plaques, resolució de vores i punts singulars, nivells, eixos de la trama de perfils, etc.
- Col·locació dels suports fixats al sostre o estructura de l'edifici i suspensió dels perfils de la trama de suports
- Col·locació de les plaques, planxes o lames, fixades o recolzades a la trama de suports, segons el sistema utilitzat
- Segellat dels junts si es tracta d'un cel ras continu

CONDICIONS GENERALS:

El sistema de suspensió del cel ras ha de ser un sistema compatible amb les plaques o planxes. El mecanisme de fixació a l'estructura de l'edifici ha de ser compatible amb el material d'aquesta.

El plènum considerat és d'1 m d'alçària màxima.

El sistema de suspensió ha de complir els requisits de l'apartat 4.3 de la norma UNE-EN 13964. Si el fabricant del sistema de suspensió es diferent del de les plaques, planxes o lames, el constructor ha d'aportar la documentació necessària per verificar la compatibilitat entre els sistemes.

Si s'ha d'afegir algun element a sobre del cel ras, com ara aïllaments tèrmics o acústic, llums, difusor d'aire, etc, cal verificar que el increment de pes està dins dels límits de resistència del sistema de suports.

El conjunt acabat ha de ser estable i indeformable.

Ha de formar una superfície plana i ha d'estar al nivell previst.

Els elements de la subestructura (carreres principals i transversals) han d'estar muntades ortogonalment.

Els perfils distanciadors de seguretat de l'estructura han d'estar fixats als perfils principals.

Les peces del cel ras han d'estar alineades.

El repartiment de plaques al recinte no deixarà als perímetres peces menors a 1/2 placa. El recolzament de les plaques tallades sobre el suport perimetral ha de ser més gran de 10 mm.

Si les plaques són de cara vista, en el revestiment acabat no hi ha d'haver peces esquerdades, trencades, escantonades ni tacades.

Els elements perimetrals verticals, com ara envans o mampares, no provocaran esforços sobre el cel ras, i la seva estructura s'ha d'ancorar al sostre o a una subestructura independent de la del cel ras.

Si es penjen o s'insereixen elements aliens al cel ras, com ara llums, difusors, etc, no superaran els pesos màxims indicats pel subministrador del cel ras, i les perforacions de les plaques compliran les indicacions del fabricant respecte a la mida màxima i la posició relativa de la perforació.

Si el cel ras es realitza amb plaques o elements amb característiques especials, que han de donar unes condicions específiques a l'espai que conformen per tal d'assolir les característiques requerides, caldrà seguir les pautes constructives indicades pel fabricant i la DF.

Toleràncies d'execució:

- Planor: - 2 mm/m - <= 5 mm en una llargària de 5 m en qualsevol direcció
- Nivell: ± 5 mm

SUPORT MITJANÇANT ENTRAMAT DE PERFILS:

Si el sistema és desmuntable, s'ha de col·locar un perfil fixat a les parets, a tot el perímetre.

Si el sistema és fix, tots els junts, les arestes de cantonades i els racons han d'estar segellats degudament amb màstic per a junts.

S'han de col·locar els punts de fixació suficients per tal que la fletxa dels perfils de l'entramat sigui l'exigida.

2.- CONDICIONS DEL PROCÉS D'EXECUCIÓ

El muntatge s'ha de fer seguint les instruccions de la documentació tècnica del fabricant.

S'ha de seguir la seqüència de muntatge proposada pel fabricant.

Les instruccions del subministrador han d'incloure com mínim els aspectes següents:

- Enumeració i especificacions dels components necessaris per a l'execució completa del cel ras
- Els tipus de fixacions superiors en funció dels possibles materials on es fixaran (llosa de formigó, sostres amb revoltos de diferents materials, estructures de fusta, etc.)
- La forma en que els diversos components s'han d'instal·lar i fixar
- Condicions d'emmagatzemament i manipulació dels materials
- Les condicions que son necessàries al lloc on s'instal·larà el cel ras
- La carrega màxima admissible pels components de la suspensió
- El mètode de regulació de l'alçada i, si es requereix, els mitjans per a assegurar les fixacions superior i inferior
- La distància màxima admissible entre els elements de suspensió
- La llargària màxima del vol de les carreres principals
- Les distàncies entre les fixacions del sistema de recolzament perimetral
- La forma de realitzar talls dels components, i especialment, les limitacions de la mida i la



posició dels talls necessaris per a introduir instal·lacions (llums, reixetes, etc.)
- El pes màxim que poden suportar les plaques individuals, i el conjunt del cel ras, corresponent als elements addicionals (llums, reixetes, aïllaments afegits, etc.)
Per començar el muntatge del cel ras, cal que el local estigui tancat i sigui estanc al vent i a l'aigua, la humitat relativa sigui inferior al 70% i la temperatura superior a 7°.
La DF ha d'aprovar el sistema de fixació superior i perimetral. Cal que aquest tingui associat un DIT, o cal fer assaigs in situ per verificar la idoneïtat del sistema.
La seva instal·lació no ha d'alterar les característiques dels elements.
No s'han de col·locar fixacions superiors en elements estructurals deteriorats (revoltos trencats, formigons esquerdats, etc.)

3.- UNITAT I CRITERI D'AMIDAMENT

CEL RAS, CALAIX O FRANJA DE CEL RAS:

m2 de superfície amidada segons les especificacions de la DT.

Amb deducció de la superfície corresponent a obertures, d'acord amb els criteris següents:

- Obertures ≤ 1 m2: No es dedueixen.
- Obertures > 1 m2: Es dedueix el 100%.

Aquests criteris inclouen l'acabament específic dels acords a les vores, sense que comporti l'ús de materials diferents d'aquells que normalment conformen la unitat.

4.- NORMATIVA DE COMPLIMENT OBLIGATORI

* UNE-EN 13964:2006/A1:2008 Techos suspendidos. Requisitos y métodos de ensayo.

5.- CONDICIONS DE CONTROL D'EXECUCIÓ I DE L'OBRA ACABADA

CONTROL D'EXECUCIÓ. OPERACIONS DE CONTROL:

Es comprovarà que s'han adoptat les mesures necessàries per assegurar la compatibilitat entre els diferents productes, elements i sistemes constructius.

- Replanteig del nivell del cel ras, dels eixos de la trama de perfils i dels punts de suspensió.
- Verificació de la compatibilitat del sistema de fixació a les estructures existents. Es pot fer validant la documentació aportada pel fabricant de la fixació, o fent assaigs de càrrega.
- A les fixacions cal verificar la fondària i el diàmetre de la perforació, la neteja del forat, si el tipus de fixació es correspon amb l'aprovat, el procediment d'instal·lació de la fixació, i si està indicat, el parell d'acollament.
- Col·locació dels perfils perimetrals, si s'escau, d'entrega als paraments i suspensió de la resta de perfils de la trama. Verificació de l'ortogonalitat de la trama, i les alineacions dels perfils vistos.
- Col·locació dels elements que formen la cara vista del cel ras, com ara plaques, lames, etc.
- En el cas de cels rasos de característiques especials, caldrà controlar els punts singulars.

CONTROL D'EXECUCIÓ. CRITERIS DE PRESA DE MOSTRES:

Els controls s'han de realitzar segons les instruccions de la DF.

CONTROL D'EXECUCIÓ. INTERPRETACIÓ DE RESULTATS I ACTUACIONS EN CAS D'INCOMPLIMENT:

Quan s'observin irregularitats de replanteig, s'hauran de corregir abans de completar el cel ras.

No es permetrà la continuació dels treballs fins que no estiguin solucionats els errors d'execució.

La suspensió dels treballs i la correcció de les no conformitats observades aniran a càrrec del Contractista.

CONTROL DE L'OBRA ACABADA. OPERACIONS DE CONTROL:

- Es verificarà el nivell i la planeïtat del cel ras, l'alineació i l'ortogonalitat de plaques i perfils, la situació d'elements addicionals, be estiguin penjats o inserits en perforacions del cel ras.

CONTROL DE L'OBRA ACABADA. CRITERIS DE PRESA DE MOSTRES:

Els controls s'han de realitzar segons les instruccions de la DF.

CONTROL DE L'OBRA ACABADA. INTERPRETACIÓ DE RESULTATS I ACTUACIONS EN CAS D'INCOMPLIMENT:

Correcció per part del contractista de les irregularitats observades.

No es permetrà la continuació dels treballs fins que no estiguin solucionats els errors d'execució.

P8 REVESTIMENTS

P89 PINTATS

P89G- PINTAT DE FINESTRES, BALCONERES I PORTES DE FUSTA

0.- ELEMENTS QUE CONTEMPLA EL PLEC



P89G-43TX.

1.- DEFINICIÓ I CONDICIONS DE LES PARTIDES D'OBRA EXECUTADES

Preparació i aplicació d'un recobriment de pintura sobre superfícies de materials diversos mitjançant diferents capes aplicades en obra.

S'han considerat els tipus de superfícies següents:

- Superfícies de fusta

S'han considerat els elements següents:

- Estructures

- Paraments

- Elements de tancament practicables (portes, finestres, balconeres)

- Elements de protecció (baranes o reixes)

L'execució de la unitat d'obra inclou les operacions següents:

- Preparació de la superfície a pintar, fregat de l'òxid i neteja prèvia si és el cas, amb aplicació de les capes d'emprimació, de protecció o de fons, necessàries i del tipus adequat segons la composició de la pintura d'acabat

- Aplicació successiva, amb els intervals d'assecat, de les capes de pintura d'acabat

CONDICIONS GENERALS:

En el revestiment no hi ha d'haver fissures, bosses ni d'altres defectes.

Ha de tenir el color, la brillantor i la textura uniformes.

A les finestres, balconeres i portes, s'admet que s'hagin protegit totes les cares però que només s'hagin pintat les visibles.

PINTAT A L'ESMALT:

Gruix de la pel·lícula seca del revestiment: ≥ 125 micres

2.- CONDICIONS DEL PROCÉS D'EXECUCIÓ

CONDICIONS GENERALS:

S'han d'aturar els treballs si es donen les condicions següents:

- Temperatures inferiors a 5°C o superiors a 30°C

- Humitat relativa de l'aire $> 60\%$

- En exteriors: Velocitat del vent > 50 km/h, Pluja

Si un cop realitzats els treballs es donen aquestes condicions, s'ha de revisar la feina feta 24 h abans i s'han de refer les parts afectades.

Les superfícies d'aplicació han de ser netes i sense pols, taques ni greixos.

S'han de corregir i eliminar els possibles defectes del suport amb massilla, segons les instruccions del fabricant.

No es pot pintar sobre suports molt freds ni sobreescalfats.

El sistema d'aplicació del producte s'ha d'escollir d'acord amb les instruccions del fabricant i l'autorització de la DF.

Quan el revestiment estigui format per més d'una capa, la primera capa s'ha d'aplicar lleugerament diluïda, segons les instruccions del fabricant.

S'han d'evitar els treballs que desprenguin pols o partícules prop de l'àrea a tractar, abans, durant i després de l'aplicació.

No s'admet la utilització de procediments artificials d'assecatge.

SUPERFÍCIES DE FUSTA:

La fusta no ha d'haver estat atacada per fongs o insectes, ni ha de tenir d'altres defectes. El contingut d'humitat de la fusta, mesurat en diferents punts i a una fondària mínima de 5 mm, ha de ser inferior a un 15% per a coníferes o fustes toves i a un 12% per a frondoses o fustes dures.

S'han d'eliminar els nusos mal adherits i substituir-los per falques de fusta de les mateixes característiques. Els nusos sans que tenen exsudació de resina s'han de tapar amb goma laca. Abans de l'aplicació de la 1^o capa s'han de corregir i eliminar els possibles defectes amb massilla, segons les instruccions del fabricant; passar paper de vidre en la direcció de les vetes i eliminar la pols.

3.- UNITAT I CRITERI D'AMIDAMENT

PINTAT DE PORTES, FINESTRES I BALCONERES:

m2 de superfície de cada cara del tancament practicable tractat segons les especificacions de la DT amb les deduccions corresponents als envidraments segons els criteris següents:

Deducció de la superfície corresponent a l'envidrament per a peces amb una superfície envidrada de:

- Més d'un 75% del total: Es dedueix el 50%

- Menys del 75% i més del 50% del total: Es dedueix el 25%

- Menys del 50% del total o amb barretes: No es dedueix

4.- NORMATIVA DE COMPLIMENT OBLIGATORI

PER A LA RESTA D'ELEMENTS:

No hi ha normativa de compliment obligatori.

5.- CONDICIONS DE CONTROL D'EXECUCIÓ I DE L'OBRA ACABADA

CONTROL D'EXECUCIÓ. OPERACIONS DE CONTROL:

Els punts de control més destacables són els següents:

- Inspecció visual de la superfície a pintar.

- Acceptació del procediment d'aplicació de la pintura per part de la DF.

- Comprovació de l'assecatge d'una capa abans de procedir a una segona aplicació.



CONTROL D'EXECUCIÓ. CRITERIS DE PRESA DE MOSTRES:

Els controls s'han de realitzar segons les instruccions de la DF.

CONTROL D'EXECUCIÓ. INTERPRETACIÓ DE RESULTATS I ACTUACIONS EN CAS D'INCOMPLIMENT:

Correcció per part del contractista de les irregularitats observades.

CONTROL DE L'OBRA ACABADA. OPERACIONS DE CONTROL:

Inspecció visual de la unitat acabada.

En el control es seguiran els criteris indicats en l'article 7.4 de la part I del CTE.

Determinació del gruix de pel·lícula del recobriment sobre un element metàl·lic (UNE EN ISO 2808)

CONTROL DE L'OBRA ACABADA. CRITERIS DE PRESA DE MOSTRES:

Els controls s'han de realitzar segons les instruccions de la DF.

CONTROL DE L'OBRA ACABADA. INTERPRETACIÓ DE RESULTATS I ACTUACIONS EN CAS D'INCOMPLIMENT:

Correcció per part del contractista de les irregularitats observades.

No es permetrà la continuació dels treballs fins que no estiguin solucionats els errors d'execució.

P8 REVESTIMENTS

P8E ARRIMADORS

P8E1- ARRIMADORS AMB TAUERS DE FIBRES FABRICATS PER PROCÉS SEC MDF

0.- ELEMENTS QUE CONTEMPLA EL PLEC

P8E1-AERT.

1.- DEFINICIÓ I CONDICIONS DE LES PARTIDES D'OBRA EXECUTADES

Arrimador ventilat format per taulers de fibres de fusta i resines sintètiques fabricat per procés sec MDF, col·locat amb fixacions mecàniques sobre enllatat i amb peça de coronament del mateix material.

L'execució de la unitat d'obra inclou les operacions següents:

- Neteja i preparació de la superfície de suport
- Replanteig de les llatres i dels punts de fixació
- Fixació de les llatres sobre el suport
- Preparació dels taulers (talls, forats, etc.)
- Replanteig de l'especejament en el parament
- Col·locació de les peces
- Segellat dels junts, cas que sigui necessari
- Col·locació del coronament d'arrimador amb fixacions mecàniques
- Neteja del parament

CONDICIONS GENERALS:

El conjunt de l'aplatat ha de ser estable i indeformable front a les accions previstes (vent, empentes horitzontals, etc). Ha de formar una superfície plana i contínua que ha de quedar al nivell i en la posició prevista.

Els taulers han de quedar ben fixats a les llatres de suport.

La superfície acabada ha de tenir el color i la textura uniformes.

En el conjunt acabat no hi ha d'haver peces esberlades, descantonades, trencades ni defectes superficials apreciables.

L'especejament ha de complir les especificacions subjectives requerides per la DF.

Els junts han de coincidir sempre amb elements portants.

El junt vertical entre taulers no serà inferior a 1 mm.

La disposició de l'arrimador ha de ser tal que entre la seva cara interna i el parament hi hagi una ventilació constant que eviti la formació d'humitats permanents.

Entre les peces del coronament no hi ha d'haver ressalts ni pèls o rebaves a les unions.

Han de quedar ben fixades al suport amb l'alineació prevista, i en cas de l'encontre entre paraments, amb l'aplatat previst.

La disposició del coronament respecte a l'arrimador ha de complir les especificacions subjectives de la DF.

Les peces del coronament han de respectar els junts estructurals i els de l'arrimador.

Les peces s'han de col·locar a tocar.

Toleràncies d'execució de la col·locació dels taulers:

- Replanteig parcial: ± 2 mm
- Replanteig total: ± 2 mm



- Planor: ± 3 mm/2 m
 - Aplomat: ± 5 mm/3 m
 - Ajust entre taulers: ± 1 mm
- Toleràncies d'execució de la col·locació del coronament:
- Horitzontalitat: ± 2 mm/m
 - Verticalitat dels junts (amidada sobre els eixos dels junts): ± 2 mm/2 m

2.- CONDICIONS DEL PROCÉS D'EXECUCIÓ

L'ordre d'execució de les feines ha de ser l'indicat en el primer apartat, on s'enumeren les operacions incloses a la unitat d'obra.

Cadascuna de les operacions que configuren la unitat d'obra ha de complir el seu plec de condicions.

Després d'executar cadascuna de les operacions que configuren la unitat d'obra, i abans de fer una operació que ocultí el resultat d'aquesta, s'ha de permetre que la DF verifiqui que es compleix el plec de condicions de l'operació.

3.- UNITAT I CRITERI D'AMIDAMENT

m2 de superfície amidada segons les especificacions de la DT.

4.- NORMATIVA DE COMPLIMENT OBLIGATORI

No hi ha normativa de compliment obligatori.

P9 FERMS I PAVIMENTS

P93 BASES, SOLERES I RECRESQUES

P939- BASE DE REBUIG DE PEDRERA

0.- ELEMENTS QUE CONTEMPLA EL PLEC

P939-IQJT.

1.- DEFINICIÓ I CONDICIONS DE LES PARTIDES D'OBRA EXECUTADES

Subbases o bases de tot-u per a paviments.

En actuacions de reparació, s'han considerat els graus de dificultat següents:

- Grau de dificultat associat a la mobilitat en l'actuació: - Sense dificultat de mobilitat: actuacions en què hi ha una interferència pròpia de l'entorn on es desenvolupen.
- Amb dificultat de mobilitat: actuacions en entorns amb dificultat de mobilitat i/o amb el material aplegat lluny de la zona de treball: - Actuacions amb dificultat d'accessibilitat, per la poca mobilitat de la maquinària, per l'elevada presència de guals particulars i passos de vianants, per la impossibilitat d'ubicar una plataforma de treball lateral, per la impossibilitat d'ocupació de la calçada per fer l'aplec de materials que impliqui fer l'actuació per fases per tal de mantenir el pas de vianants i/o per estar en una zona amb tràfic rodat important - Actuacions en les què els materials estan aplegats lluny de la zona de treball per manca d'espai en la proximitat d'on s'executen les tasques.
- Grau de dificultat associat a l'àmbit de l'actuació en funció de l'amplària de la vorera, calçada o plataforma única
- Grau de dificultat associat a la presència d'elements externs a l'actuació: - Sense afectació per serveis o elements de mobiliari urbà: actuacions sense serveis (canalitzacions d'aigua, semàfors, enllumenat, etc.) ni elements urbans de grans dimensions (marquesines, mòduls d'aparcament de bicicletes, etc.) que interfereixin (o que puguin interferir) en les tasques - Amb afectació per serveis o elements de mobiliari urbà: actuacions amb serveis (canalitzacions d'aigua, semàfors, enllumenat, etc.) o elements urbans de grans dimensions (marquesines, mòduls d'aparcament de bicicletes, etc) que interfereixen en les tasques.
- Grau de dificultat associat a l'abast de l'actuació

L'execució de la unitat d'obra inclou les operacions següents:

- Preparació i comprovació de la superfície d'assentament
- Aportació de material
- Estesa, humectació (si és necessària), i compactació de cada tongada
- Allisada de la superfície de l'última tongada

CONDICIONS GENERALS:

El material que s'utilitzi ha de complir les especificacions fixades en el plec de condicions corresponent.

Es pot utilitzar material granular reciclat de residus de la construcció o demolicions, provinent de planta autoritzada legalment per al tractament d'aquests residus.

La superfície de la capa ha de quedar plana i a nivell amb les rasants previstes a la DT.



La capa ha de tenir el pendent especificat a la DT o, en el seu defecte, el que especifiqui la DF.

La capa quedarà correctament anivellada de manera que no hi hagi zones que retinguin aigua sobre la seva superfície.

En tota la superfície s'ha d'arribar, com a mínim, al grau de compactació previst expressat com a percentatge sobre la densitat màxima obtinguda a l'assaig Pròctor Modificat, segons UNE-EN 13286-2.

BASE I SUBBASE PER A FERMS DE CARRETERES:

En capes de ferm de carreteres el tot-u utilitzat procedirà de la trituració, total o parcial, de pedra de cantera o grava natural.

Es podran utilitzar materials granulars reciclats, àrids reciclats de residus de construcció i demolició, àrids siderúrgics, subproductes i productes inerts de rebuig per a les categories de trànsit pesat T2 a T4.

Grau de compactació:

- Carreteres amb categoria de trànsit pesat T00 a T2: $\geq 100\%$ PM, segons UNE 13286-2.
- Carreteres amb categoria de trànsit pesat T3, T4 i vorals: $\geq 98\%$ PM, segons UNE 13286-2.

Valor del mòdul de deformació vertical Ev2 (assaig de càrrega de placa estàtica de 300 mm), segons UNE 103808:

- Categoria d'esplanada E3: - Categoria de trànsit pesat T00 a T2: ≥ 200 MPa - Categoria de trànsit pesat T1: ≥ 180 MPa - Categoria de trànsit pesat T2: ≥ 150 MPa
- Categoria de trànsit pesat T3: ≥ 120 MPa - Categoria de trànsit pesat T4 i vorals: ≥ 100 MPa
- Categoria d'esplanada E2: - Categoria de trànsit pesat T1: ≥ 150 MPa - Categoria de trànsit pesat T2: ≥ 120 MPa - Categoria de trànsit pesat T3: ≥ 100 MPa - Categoria de trànsit pesat T4 i vorals: ≥ 80 MPa
- Categoria d'esplanada E1: - Categoria de trànsit pesat T2: ≥ 100 MPa - Categoria de trànsit pesat T3: ≥ 80 MPa - Categoria de trànsit pesat T4 i vorals: ≥ 80 MPa

A més, la relació Ev2/ Ev1 serà $< 2,2$.

L'índex de Regularitat superficial IRI (NLT-330): Ha de complir amb els valors de la taula 510.7 del PG3 vigent.

Toleràncies d'execució:

- Rasant: + 0, -15 mm de la teòrica, en carreteres T00 a T2; + 0, -20 mm de la teòrica, en la resta de casos.
- Amplària: - 0 mm de la prevista en els plànols de seccions tipus.
- Gruix: - 0 mm del previst en els plànols de seccions tipus.

2.- CONDICIONS DEL PROCÉS D'EXECUCIÓ

CONDICIONS GENERALS:

El tot-u estarà exempt de tot tipus de matèries estranyes que puguin afectar la durabilitat de la capa.

L'equip d'estesa ha de complir les especificacions de l'article 510.4.4 del PG3 vigent.

La capa no s'ha d'estendre fins que s'hagi comprovat que la superfície sobre la que ha d'assentar-se té les condicions de qualitat i formes previstes, amb les toleràncies establertes.

Si en aquesta superfície hi ha defectes o irregularitats que excedeixen les tolerables, s'han de corregir abans de l'execució de la partida d'obra, d'acord amb les instruccions de la DF.

En el cas que el tot-u no es fabriqui a central, abans d'estendre un tongada, es procedirà a la seva homogeneïtzació i humidificació, si es considera necessari.

Durant les operacions de transport es prendran les degudes precaucions per a evitar les segregacions i les variacions d'humitat.

L'equip de compactació complirà les especificacions de l'article 510.4.5 del PG3 vigent.

L'estesa s'ha de realitzar, prenent cura d'evitar segregacions i contaminacions, en tongades de gruix no superior a 30 cm.

Totes les aportacions d'aigua han de fer-se abans de la compactació. Després, l'única humectació admissible és la de la preparació per a col·locar la capa següent.

La compactació s'ha de fer de forma continua i sistemàtica disposant l'equip necessari per a aconseguir la densitat exigida.

Si l'estesa del tot-u es fa per franges, la compactació ha d'incloure 15 cm de l'anterior, com a mínim.

Les zones que, per la seva reduïda extensió, el seu pendent o la seva proximitat a obres de pas o desguàs, murs o estructures, no permetin la utilització de l'equip habitual, s'han de compactar amb els mitjans adequats al cas per tal d'aconseguir la densitat prevista.

No s'autoritza el pas de vehicles i maquinària fins que la capa no s'hagi consolidat definitivament. Els defectes que es derivin d'aquest incompliment han de ser reparats pel contractista segons les indicacions de la DF.

BASE I SUBBASE PER A FERMS DE CARRETERES:

La fabricació de tot-u per al seu ús en ferms de carretera amb categoria de trànsit pesat T00 a T2 es farà en central i no "in situ". L'addició de l'aigua de compactació també s'ha de fer a central excepte quan la DF autoritzi el contrari.

El material es pot utilitzar sempre que les condicions climatològiques no hagin produït alteracions en la seva humitat de tal manera que es superen els valors següents:

- T00 a T1: $\pm 1\%$ respecte de la humitat òptima
- T2 a T4 i vorals: $\pm 1,5 / + 1\%$ respecte de la humitat òptima

Es realitzarà un tram de prova, amb una longitud no inferior a la definida en el Plec de



Prescripcions Tècniques Particulars. La DF definirà si es pot acceptar la realització del tram de prova com a part integrant de l'obra en construcció.

A la vista dels resultats obtinguts, el Director d'Obra ha de definir si és acceptable o no la fórmula de treball i si són acceptables o no els equips proposats pel Contractista.

3.- UNITAT I CRITERI D'AMIDAMENT

m3 de volum amidat segons les especificacions de la DT.

L'abonament dels treballs de preparació de la superfície d'assentament correspon a la unitat d'obra de la capa subjacent.

No són d'abonament els sobreamples laterals ni els necessaris per a compensar la minva de gruixos de capes subjacents.

4.- NORMATIVA DE COMPLIMENT OBLIGATORI

* Orden de 6 de febrero de 1976 por la que se aprueba el Pliego de Prescripciones Técnicas Generales para Obras de Carreteras y Puentes (PG-3).

* Orden FOM/2523/2014, de 12 de diciembre, por la que se actualizan determinados artículos del Pliego de Prescripciones Técnicas Generales para Obras de Carreteras y Puentes, relativos a materiales básicos, a firmes y pavimentos, y a señalización, balizamiento y sistemas de contención de vehículos (PG-3).

BASE I SUBBASE PER A FERMS DE CARRETERES:

Orden FOM/3460/2003, de 28 de noviembre, por lo que se aprueba la norma 6.1-IC Secciones del firme, de la Instrucción Técnica de Carreteras.

5.- CONDICIONS DE CONTROL D'EXECUCIÓ I DE L'OBRA ACABADA

CONTROL D'EXECUCIÓ. OPERACIONS DE CONTROL EN FERMS DE CARRETERES:

Abans d'iniciar la posada en obra del tot-u s'executarà un tram de prova per a comprovar:

- La fórmula de treball.
 - La forma d'actuació dels equips d'extensió i compactació.
 - El pla de compactació.
 - La correspondència entre els mètodes de control que estableix el Plec de Prescripcions Tècniques Particulars o mitjançant assaig i els resultats "in situ".
- Les tasques de control a realitzar són les següents:
- Inspecció visual del material a la descàrrega dels camions, retirant el que presenti restes de terra vegetal, matèria orgànica o pedres de grandària superior a l'admissible.
 - Inspecció visual de l'estat de la superfície sobre la que s'ha d'estendre la capa.
 - Gruix de la capa estesa mitjançant punxó graduat amb la freqüència que estableixi el DO.
 - Humitat en el moment de la compactació, mitjançant procediment aprovat pel DO.
 - Composició i forma d'actuació de l'equip de posada en obra i compactació.
 - Inspecció visual de l'estat de la superfície després del pas d'un camió carregat sobre ella.
 - Inspecció visual per a detectar punts baixos capaços de retenir aigua.

CONTROL DE L'OBRA ACABADA. OPERACIONS DE CONTROL EN FERMS DE CARRETERES:

Es considera com un lot de control el menor que resulti d'aplicar els 3 criteris següents aplicats sobre una tongada:

- Una longitud de 500 de calçada
- Una superfície de 3.500 m2 de calçada
- La fracció construïda diàriament

Els assajos "in situ" i presa de mostres es faran en punts escollits aleatòriament, amb un punt per hm com a mínim.

Les tasques de control a realitzar són les següents:

- Determinació de la humitat i de la densitat, en 7 punts escollits aleatòriament per cada lot.
- Assaig de càrrega de placa de 300 mm de diàmetre, segons UNE 103808, per lot. Determinació de la humitat natural, segons UNE 103808, en el mateix lloc que l'assaig de càrrega.
- Comparació entre la rasant acabada i l'establerta en el projecte, en l'eix, ruptura de peralt, en el cas que n'hi hagi i cantells de perfils transversals.
- Comprovació de l'amplada de la capa i el gruix en perfils transversals cada 20 m.
- Control de la regularitat superficial mitjançant la determinació de l'índex de Regularitat Internacional (IRI) (NLT 330), en trams de 1000 m, després de 24 h de la seva execució i abans de l'extensió de la següent capa.

CONTROL DE L'OBRA ACABADA. INTERPRETACIÓ DE RESULTATS I ACTUACIONS EN CAS D'INCOMPLIMENT EN FERMS DE CARRETERES:

El lot de control definit (500 m de calçada, 3500 m2 de calçada o fracció construïda diàriament) s'haurà d'acceptar o rebutjar globalment.

Les condicions d'acceptació són les següents:

- Densitat: - La densitat mitjana obtinguda no deurà ser inferior a l'especificada; no més de 2 individus de la mostra assajada podran presentar resultats individuals per sota de la prescrita en més de 2 punts percentuals. Si la densitat mitja obtinguda és inferior, es tornarà a compactar fins a aconseguir la densitat especificada.
- Humitat: - Els resultats obtinguts tindran caràcter informatiu i no constituiran, per si mateixos, causa de rebuig o acceptació.
- Capacitat de suport: - El mòdul de deformació vertical Ev2 i la relació de mòduls Ev2/Ev1 no han de ser inferiors als especificats a l'article 510.7.2 del PG3 vigent. En cas contrari es tornarà a compactar fins que s'obtinguin aquests valors.
- Gruix: - El gruix mig obtingut no ha de ser inferior al previst en els Plànols de Projecte. En cas d'incompliment es procedirà de la següent manera: - Si és superior o igual al 85% de l'especificat i no hi ha problemes d'entollament, s'acceptarà la capa sempre



que es compensi la minva de gruix amb el gruix addicional a la capa superior, per compte del Contractista.

- Si és inferior o igual al 85% de l'especificat, s'ha d'escarificar la capa en una profunditat de 15 cm com a mínim, s'afegirà el material necessari de les mateixes característiques i es tornarà a compactar i a refinar la capa per compte del Contractista.
- No s'admetrà que més d'un 15% de la llargària del lot tingui un gruix inferior a l'especificat en els Plànols en més d'un 10%. En cas d'incompliment es dividirà el lot en 2 parts iguals i sobre cada un d'ells s'aplicaran els criteris anteriors.
- Rasant:
 - Les diferències de cota entre la superfície obtinguda i l'establerta en els Plànols del Projecte no superarà les toleràncies especificades a l'article 510.7.3 del PG3 vigent, ni existiran zones que retinguin aigua:
 - Si la tolerància es supera per defecte i no hi ha problemes d'entollament, s'acceptarà la superfície sempre que es compensi la minva amb el gruix addicional necessari, per compte del Contractista.
 - Si la tolerància es supera per excés, aquest es corregirà per compte del Contractista.
- Regularitat superficial:
 - Quan els resultats obtinguts excedeixin els límits establerts, es procedirà de la següent manera:
 - Si excedeixen en menys d'un 10% de la llargària del tram controlat s'aplicarà una penalització econòmica del 10%.
 - Si excedeixen en més del 10% de la llargària del tram controlat, s'ha d'escarificar la capa en una profunditat mínima de 15 cm i es tornarà a compactar i refinar per compte del Contractista.

PA TANCAMENTS I DIVISÒRIES PRACTICABLES

PA2 DIVISÒRIES INTERIORS PRACTICABLES

PA22- PORTA INTERIOR DE FUSTA, PINTADA

0.- ELEMENTS QUE CONTEMPLA EL PLEC

PA22-5QF5.

1.- DEFINICIÓ I CONDICIONS DE LES PARTIDES D'OBRA EXECUTADES

Fusteria interior col·locada, formada per bastiment, folrat o no, porta d'una fulla batent i tapajunts, amb o sense revestiment de pintura.

L'execució de la unitat d'obra inclou les operacions següents:

- Replanteig del bastiment
- Col·locació prèvia, aplomat i anivellat
- Fixació directament sobre l'obra de fàbrica a mida que aquesta es va aixecant
- Presentació de la fulla
- Col·locació de la ferramenta
- Fixació definitiva de la fulla
- Neteja i protecció
- Replanteig del tapajunts
- Fixació dels perfils del tapajunts
- Segellat dels forats i junts
- Pintat de les superfícies de fusta, en el seu cas
- Neteja de tots els elements

Per a bastiment de base folrat:

- Preparació del bastiment de base
- Replanteig de les peces que conformen el folre
- Ajust i col·locació definitiva
- Col·locació de massilla als forats dels claus
- Neteja i protecció

CONDICIONS GENERALS:

El conjunt ha d'estar ben aplomat, sense deformacions, al nivell i al pla previstos.

Ha d'estar travat a l'obra i la unió ha de resistir els esforços produïts per l'accionament de la porta.

Tots els forats de la fusteria originats per les proteccions del bastiment durant l'obra, les fixacions del tapajunts, etc., han de quedar segellats.

La porta ha d'obrir i tancar correctament.

Tota la ferramenta ha d'anar fixada al bastidor de cada fulla o bé al reforç.

El tapajunts ha de cobrir de forma contínua el junt entre el bastiment i el parament acabat de la paret.

El tapajunts ha de ser equidistant de les arestes del bastiment sobre el qual està col·locat.



Ha d'estar fixat sòlidament al bastiment en tota la seva llargària.
La unió entre els tapajunts ha de ser a biaix de cartabò, si la DF no fixa una altra condició.
Cada muntant del bastiment ha d'estar cobert per un sol perfil de tapajunts.
Franquícia entre les fulles i el bastiment: $\leq 0,2$ cm
Franquícia entre la fulla i el paviment: $\geq 0,2$ cm, $\leq 0,4$ cm
Encastament dels muntants en el paviment: ≥ 5 cm
Toleràncies d'execució:
- Horitzontalitat: ± 1 mm
- Aplomat: ± 2 mm
- Posició de la ferramenta: ± 2 mm
BASTIMENT FOLRAT:
Cada cara dels muntants i dels travessers del bastiment de base ha d'estar coberta amb una sola peça del folre.
El folre dels muntants ha de quedar ben aplomat.
El folre dels travessers ha de quedar horitzontal.
Els tapajunts han de cobrir completament el marc i, com a mínim, cavalcar 1 cm sobre el revestiment de la paret.
El folre ha d'estar encolat i clavat a tot el perímetre del bastiment de base.
ACABAT PINTAT:
En el revestiment no hi ha d'haver fissures, bosses ni d'altres defectes.
Ha de tenir el color, la brillantor i la textura uniformes.
A les finestres, balconeres i portes, s'admet que s'hagin protegit totes les cares però que només s'hagin pintat les visibles.
2.- CONDICIONS DEL PROCÉS D'EXECUCIÓ
CONDICIONS GENERALS:
Cadascuna de les operacions que configuren la unitat d'obra ha de complir el seu plec de condicions.
Després d'executar cadascuna de les operacions que configuren la unitat d'obra, i abans de fer una operació que ocultí el resultat d'aquesta, s'ha de permetre que la DF verifiqui que es compleix el plec de condicions de l'operació.
Els components s'han de col·locar de manera es garanteixi la protecció contra els impactes durant tot el procés constructiu i que es mantingui l'escairat fins que el conjunt quedi ben travat a l'obra.
ACABAT PINTAT:
La fusta no ha d'haver estat atacada per fongs o insectes, ni ha de tenir d'altres defectes.
El contingut d'humitat de la fusta, mesurat en diferents punts i a una fondària mínima de 5 mm, ha de ser inferior a un 15% per a coníferes o fustes toves i a un 12% per a frondoses o fustes dures.
S'han d'eliminar els nusos mal adherits i substituir-los per falques de fusta de les mateixes característiques. Els nusos sans que tenen exsudació de resina s'han de tapar amb goma laca.
Abans de l'aplicació de la 1^o capa s'han de corregir i eliminar els possibles defectes amb massilla, segons les instruccions del fabricant; passar paper de vidre en la direcció de les vetes i eliminar la pols.
3.- UNITAT I CRITERI D'AMIDAMENT
m2 de superfície amidada segons les especificacions de la DT.
4.- NORMATIVA DE COMPLIMENT OBLIGATORI
No hi ha normativa de compliment obligatori.

PA TANCAMENTS I DIVISÒRIES PRACTICABLES

PAP BASTIMENTS I FOLRATS DE BASTIMENTS DE BASE PER A PORTES I ARMARIS

PAP0- BASTIMENT DE FUSTA DE PI ROIG PER A PINTAR, PER A PORTES DE FULLES BATENTS, COL·LOCAT

1.- DEFINICIÓ I CONDICIONS DE LES PARTIDES D'OBRA EXECUTADES
Bastiments de fusta, col·locats directament sobre fàbrica.
S'han considerat els tipus següents:
- Bastiments de base per a folrar
- Bastiments de base per a pintar
L'execució de la unitat d'obra inclou les operacions següents:
- Replanteig
- Col·locació prèvia, aplomat i anivellat
- Fixació definitiva
- Neteja i protecció



CONDICIONS GENERALS:

El bastiment ha d'estar ben aplomat, sense deformacions dels angles, al nivell i al pla previstos.

No ha de gravitar cap tipus de càrrega sobre el bastiment.

El bastiment ha d'estar travat a l'obra per mitjà d'ancoratges galvanitzats.

Si els muntants del bastiment no s'encasten en el paviment, s'han de fixar a aquest paviment per mitjà de fixacions mecàniques.

Distància entre ancoratges: ≤ 60 cm

Distància dels ancoratges als extrems: ≤ 30 cm

Nombre ancoratges al cabiró superior:

- Amplària $40 \leq a \leq 100$ cm: 2

- Amplària $100 \leq a \leq 175$ cm: 3

- Amplària > 175 cm: 4

Encastament dels muntants en el paviment: ≥ 5 cm

Toleràncies d'execució:

- Replanteig: ± 10 mm

- Nivell previst: ± 10 mm

- Horitzontalitat: ± 1 mm

- Aplomat: ± 3 mm

- Pla previst del bastiment respecte a la paret: ± 2 mm

2.- CONDICIONS DEL PROCÉS D'EXECUCIÓ

El pla en què s'ha de col·locar el bastiment ha de ser segons el gruix que tingui l'acabat del parament. La manera de col·locar el bastiment ha de fer possible la col·locació posterior del tapajunts.

S'ha de col·locar amb l'ajuda d'elements que garanteixin la protecció del bastiment contra els impactes durant tot el procés constructiu i d'altres que mantinguin l'escairat fins que quedi ben travat a l'obra. En treure aquestes proteccions s'han de tapar els forats amb materials adequats (massilles, tacs, etc.).

El bastiment s'ha de travar a la paret a mesura que aquesta es va aixecant.

3.- UNITAT I CRITERI D'AMIDAMENT

Unitat mesurada segons les especificacions de la DT.

La unitat d'obra no inclou el cost de la col·locació del bastiment, que és imputable a la unitat d'obra d'execució de la paret on va col·locat si la superfície del bastiment és igual o inferior a 4 m^2 , o a una unitat d'obra específica de col·locació de bastiments en altre cas.

4.- NORMATIVA DE COMPLIMENT OBLIGATORI

No hi ha normativa de compliment obligatori.

PA TANCAMENTS I DIVISÒRIES PRACTICABLES

PAP BASTIMENTS I FOLRATS DE BASTIMENTS DE BASE PER A PORTES I ARMARIS

PAP2- BASTIMENT DE FUSTA DE PI ROIG PER A PINTAR, PER A PORTES D'ARMARIS DE FULLES BATENTS, COL·LOCAT

0.- ELEMENTS QUE CONTEMPLA EL PLEC

PAP2-37BI.

1.- DEFINICIÓ I CONDICIONS DE LES PARTIDES D'OBRA EXECUTADES

Bastiments de fusta, col·locats directament sobre fàbrica.

S'han considerat els tipus següents:

- Bastiments de base per a folrar

- Bastiments de base per a pintar

L'execució de la unitat d'obra inclou les operacions següents:

- Replanteig

- Col·locació prèvia, aplomat i anivellat

- Fixació definitiva

- Neteja i protecció

CONDICIONS GENERALS:

El bastiment ha d'estar ben aplomat, sense deformacions dels angles, al nivell i al pla previstos.

No ha de gravitar cap tipus de càrrega sobre el bastiment.

El bastiment ha d'estar travat a l'obra per mitjà d'ancoratges galvanitzats.



Si els muntants del bastiment no s'encasten en el paviment, s'han de fixar a aquest paviment per mitjà de fixacions mecàniques.

Distància entre ancoratges: ≤ 60 cm

Distància dels ancoratges als extrems: ≤ 30 cm

Nombre ancoratges al cabiró superior:

- Amplària $40 \leq a \leq 100$ cm: 2

- Amplària $100 \leq a \leq 175$ cm: 3

- Amplària > 175 cm: 4

Encastament dels muntants en el paviment: ≥ 5 cm

Toleràncies d'execució:

- Replanteig: ± 10 mm

- Nivell previst: ± 10 mm

- Horitzontalitat: ± 1 mm

- Aplomat: ± 3 mm

- Pla previst del bastiment respecte a la paret: ± 2 mm

2.- CONDICIONS DEL PROCÉS D'EXECUCIÓ

El pla en què s'ha de col·locar el bastiment ha de ser segons el gruix que tingui l'acabat del parament. La manera de col·locar el bastiment ha de fer possible la col·locació posterior del tapajunts.

S'ha de col·locar amb l'ajuda d'elements que garanteixin la protecció del bastiment contra els impactes durant tot el procés constructiu i d'altres que mantinguin l'escairat fins que quedi ben travat a l'obra. En treure aquestes proteccions s'han de tapar els forats amb materials adequats (massilles, tacs, etc.).

El bastiment s'ha de travar a la paret a mesura que aquesta es va aixecant.

3.- UNITAT I CRITERI D'AMIDAMENT

Unitat mesurada segons les especificacions de la DT.

La unitat d'obra no inclou el cost de la col·locació del bastiment, que és imputable a la unitat d'obra d'execució de la paret on va col·locat si la superfície del bastiment és igual o inferior a 4 m^2 , o a una unitat d'obra específica de col·locació de bastiments en altre cas.

4.- NORMATIVA DE COMPLIMENT OBLIGATORI

No hi ha normativa de compliment obligatori.

PA TANCAMENTS I DIVISÒRIES PRACTICABLES

PAQ FULLES I BLOCKS DE FUSTA PER A PORTES I ARMARIS

PAQ1- CONJUNT DE QUATRE FULLES BATENTS PER A PORTES D'ARMARI

0.- ELEMENTS QUE CONTEMPLA EL PLEC

PAQ1-51KO.

1.- DEFINICIÓ I CONDICIONS DE LES PARTIDES D'OBRA EXECUTADES

Fulla per a porta batent, col·locada sobre el bastiment amb tota la ferrament, frontisses, pany, etc.

S'han considerat les portes següents:

- D'armari

L'execució de la unitat d'obra inclou les operacions següents:

- Presentació de la porta

- Rectificació si cal

- Col·locació de la ferrament

- Fixació definitiva

- Neteja i protecció

CONDICIONS GENERALS:

La porta ha d'obrir i tancar correctament.

Tota la ferrament ha d'anar fixada al bastidor de cada fulla o bé al reforç.

La fulla que no porti tanca s'ha de fixar al bastiment per mitjà de dos passadors.

Toleràncies d'execució:

- Horitzontalitat: ± 1 mm

- Aplomat: ± 3 mm

- Pla previst de la fulla respecte al bastiment: ± 1 mm

- Posició de la ferrament: ± 2 mm

Fixacions entre cada fulla i el bastiment: ≥ 3



PORTES D'ARMARI:

Fixacions entre la fulla inferior i el bastiment: ≥ 3

Fixacions entre la fulla superior i el bastiment: ≥ 2

Franquícia entre les fulles i el bastiment: $\leq 0,2$ cm

2.- CONDICIONS DEL PROCÉS D'EXECUCIÓ

No hi ha condicions específiques del procés constructiu.

3.- UNITAT I CRITERI D'AMIDAMENT

Unitat mesurada segons les especificacions de la DT.

4.- NORMATIVA DE COMPLIMENT OBLIGATORI

No hi ha normativa de compliment obligatori.

5.- CONDICIONS DE CONTROL D'EXECUCIÓ I DE L'OBRA ACABADA

CONTROL D'EXECUCIÓ. OPERACIONS DE CONTROL:

Els punts de control més destacables són els següents:

- Comprovació geomètrica de l'element de tancament
- Replanteig
- Col·locació, aplomat i anivellat de l'element
- Subjecció definitiva a la paret o bastiment de base i segellat
- Eliminació de rigiditzadors i tapat de forats si és el cas
- Col·locació dels mecanismes
- Col·locació dels tapajunts
- Neteja de tots els elements

CONTROL DE L'OBRA ACABADA. OPERACIONS DE CONTROL:

Inspecció visual i comprovació de funcionament de la unitat acabada.

CRITERIS DE PRESA DE MOSTRES:

Els controls s'han de realitzar segons les instruccions de la DF.

CONTROL D'EXECUCIÓ. INTERPRETACIÓ DE RESULTATS I ACTUACIONS EN CAS D'INCOMPLIMENT:

No s'ha de permetre la continuació dels treballs fins que no estiguin solucionats els defectes d'execució.

La suspensió dels treballs i la correcció de les no conformitats observades aniran a càrrec del Contractista.

CONTROL DE L'OBRA ACABADA. INTERPRETACIÓ DE RESULTATS I ACTUACIONS EN CAS D'INCOMPLIMENT:

No hi ha condicions especificades per a l'execució de la partida.

PA TANCAMENTS I DIVISÒRIES PRACTICABLES

PAQ FULLES I BLOCKS DE FUSTA PER A PORTES I ARMARIS

PAQ5- FULLA BATENT PER A PORTA INTERIOR, DE FUSTA, COL·LOCADA

1.- DEFINICIÓ I CONDICIONS DE LES PARTIDES D'OBRA EXECUTADES

Fulla per a porta batent, col·locada sobre el bastiment amb tota la ferrament, frontisses, pany, etc.

S'han considerat les portes següents:

- Interiors

L'execució de la unitat d'obra inclou les operacions següents:

- Presentació de la porta
- Rectificació si cal
- Col·locació de la ferrament
- Fixació definitiva
- Neteja i protecció

CONDICIONS GENERALS:

La porta ha d'obrir i tancar correctament.

Tota la ferrament ha d'anar fixada al bastidor de cada fulla o bé al reforç.

La fulla que no porti tanca s'ha de fixar al bastiment per mitjà de dos passadors.

Toleràncies d'execució:

- Horitzontalitat: ± 1 mm
- Aplomat: ± 3 mm
- Pla previst de la fulla respecte al bastiment: ± 1 mm
- Posició de la ferrament: ± 2 mm

PORTES D'ENTRADA O PORTES EXTERIORS O INTERIORS

Franquícia entre les fulles i el bastiment: $\leq 0,2$ cm

Franquícia entre la fulla i el paviment: $\geq 0,2$ cm, $\leq 0,4$ cm

Fixacions entre cada fulla i el bastiment: ≥ 3

2.- CONDICIONS DEL PROCÉS D'EXECUCIÓ



No hi ha condicions específiques del procés constructiu.

3.- UNITAT I CRITERI D'AMIDAMENT

Unitat mesurada segons les especificacions de la DT.

4.- NORMATIVA DE COMPLIMENT OBLIGATORI

No hi ha normativa de compliment obligatori.

5.- CONDICIONS DE CONTROL D'EXECUCIÓ I DE L'OBRA ACABADA

CONTROL D'EXECUCIÓ. OPERACIONS DE CONTROL:

Els punts de control més destacables són els següents:

- Comprovació geomètrica de l'element de tancament
- Replanteig
- Col·locació, aplomat i anivellat de l'element
- Subjecció definitiva a la paret o bastiment de base i segellat
- Eliminació de rigiditzadors i tapat de forats si és el cas
- Col·locació dels mecanismes
- Col·locació dels tapajunts
- Neteja de tots els elements

CONTROL DE L'OBRA ACABADA. OPERACIONS DE CONTROL:

Inspecció visual i comprovació de funcionament de la unitat acabada.

CRITERIS DE PRESA DE MOSTRES:

Els controls s'han de realitzar segons les instruccions de la DF.

CONTROL D'EXECUCIÓ. INTERPRETACIÓ DE RESULTATS I ACTUACIONS EN CAS D'INCOMPLIMENT:

No s'ha de permetre la continuació dels treballs fins que no estiguin solucionats els defectes d'execució.

La suspensió dels treballs i la correcció de les no conformitats observades aniran a càrrec del Contractista.

CONTROL DE L'OBRA ACABADA. INTERPRETACIÓ DE RESULTATS I ACTUACIONS EN CAS D'INCOMPLIMENT:

No hi ha condicions especificades per a l'execució de la partida.

PA TANCAMENTS I DIVISÒRIES PRACTICABLES

PAZ ELEMENTS ESPECIALS PER A TANCAMENTS I DIVISÒRIES PRACTICABLES

PAZ7- TAPAJUNTS DE FUSTA, COL·LOCATS

0.- ELEMENTS QUE CONTEMPLA EL PLEC

PAZ7-4XI3.

1.- DEFINICIÓ I CONDICIONS DE LES PARTIDES D'OBRA EXECUTADES

Perfils de fusta per a cobrir la junta entre el bastiment i el parament acabat de la paret, col·locats amb puntes, tapades amb massilla.

L'execució de la unitat d'obra inclou les operacions següents:

- Replanteig
- Fixació dels perfils
- Segellat dels forats de la porta

CONDICIONS GENERALS:

El tapajunts ha de ser equidistant de les arestes del bastiment sobre el qual està col·locat.

Ha d'estar fixat sòlidament al bastiment en tota la seva llargària.

La unió entre els tapajunts ha de ser a biaix de cartabò, si la DF no fixa una altra condició.

Cada muntant del bastiment ha d'estar cobert per un sol perfil de tapajunts.

Toleràncies d'execució:

- Distància entre les arestes del bastiment: ± 1 mm

2.- CONDICIONS DEL PROCÉS D'EXECUCIÓ

El procés de col·locació no ha d'alterar les característiques de l'element.

3.- UNITAT I CRITERI D'AMIDAMENT

m de llargària amidada segons les especificacions de la DT.

4.- NORMATIVA DE COMPLIMENT OBLIGATORI

No hi ha normativa de compliment obligatori.

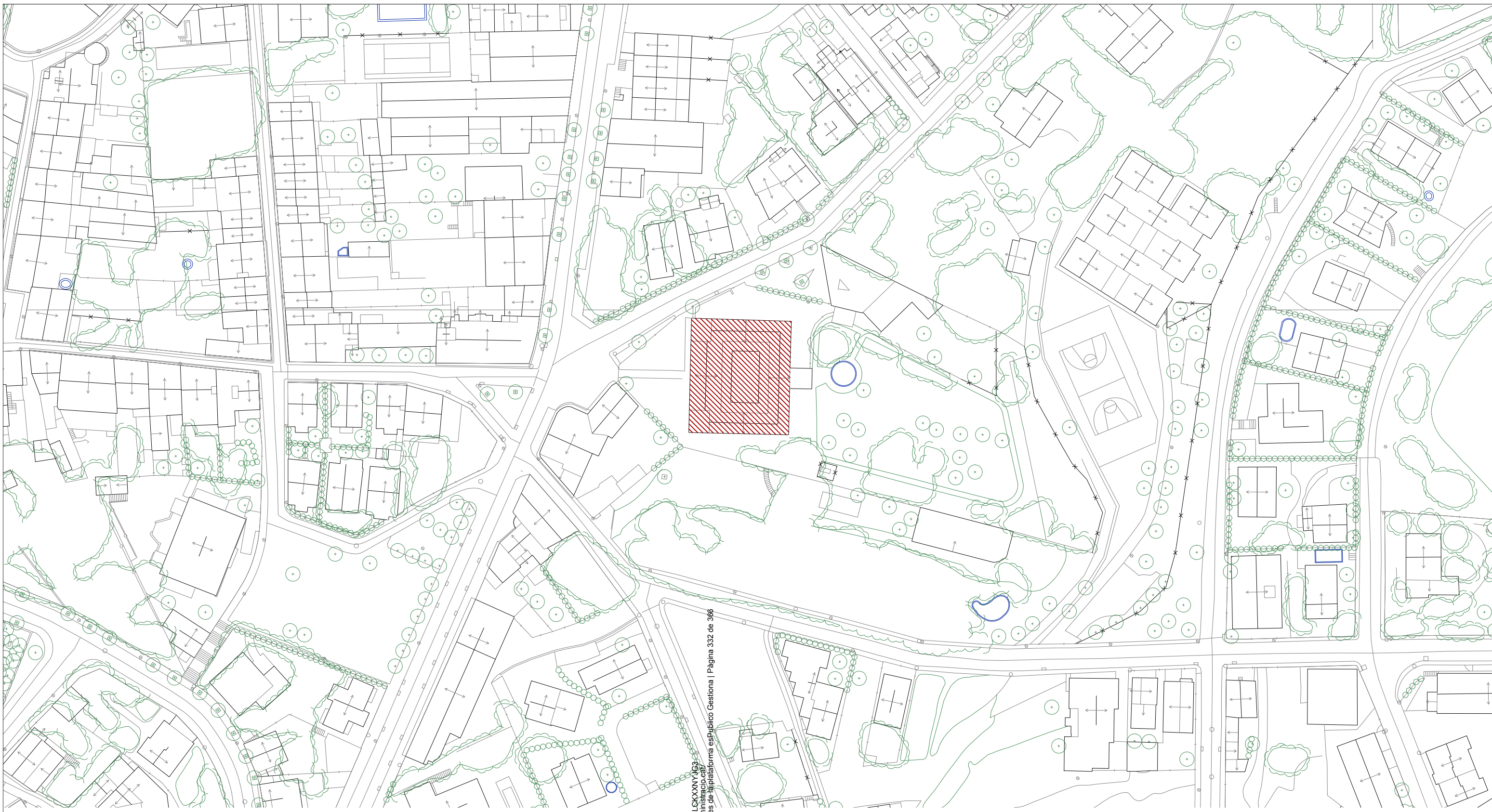




DOCUMENTACIÓ GRÀFICA

PROJECTE BÀSIC I EXECUTIU DE LES OBRES PER A LA CONSTRUCCIÓ DEL SEGON ASCENSOR
A LA RESIDÈNCIA MUNICIPAL JOSEP BRUGAROLÉS A CASTELLTERÇOL





Codi Validació: 7T32599S7FZR03LCKXXN1J63
 Verificació: <https://castelltercoi.ead.administracio.cat/>
 Document signat electrònicament des de la plataforma esPublico Gestiona | Pàgina 332 de 366



PROJECTE BÀSIC I EXECUTIU PER A LA CONSTRUCCIÓ
 DEL SEGON ASCENSOR DE LA RESIDÈNCIA
 JOSEP BURGUEROLAS

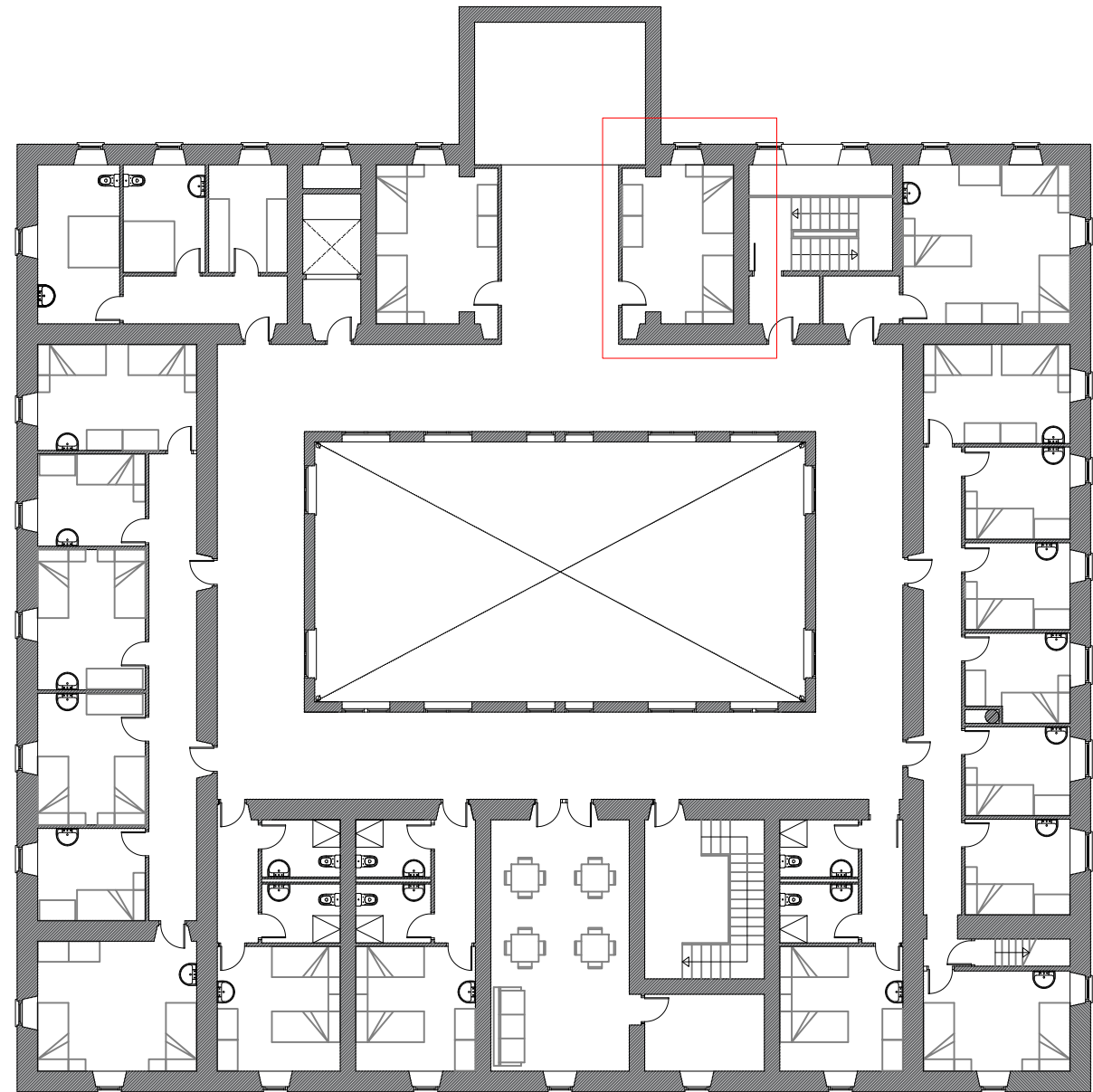
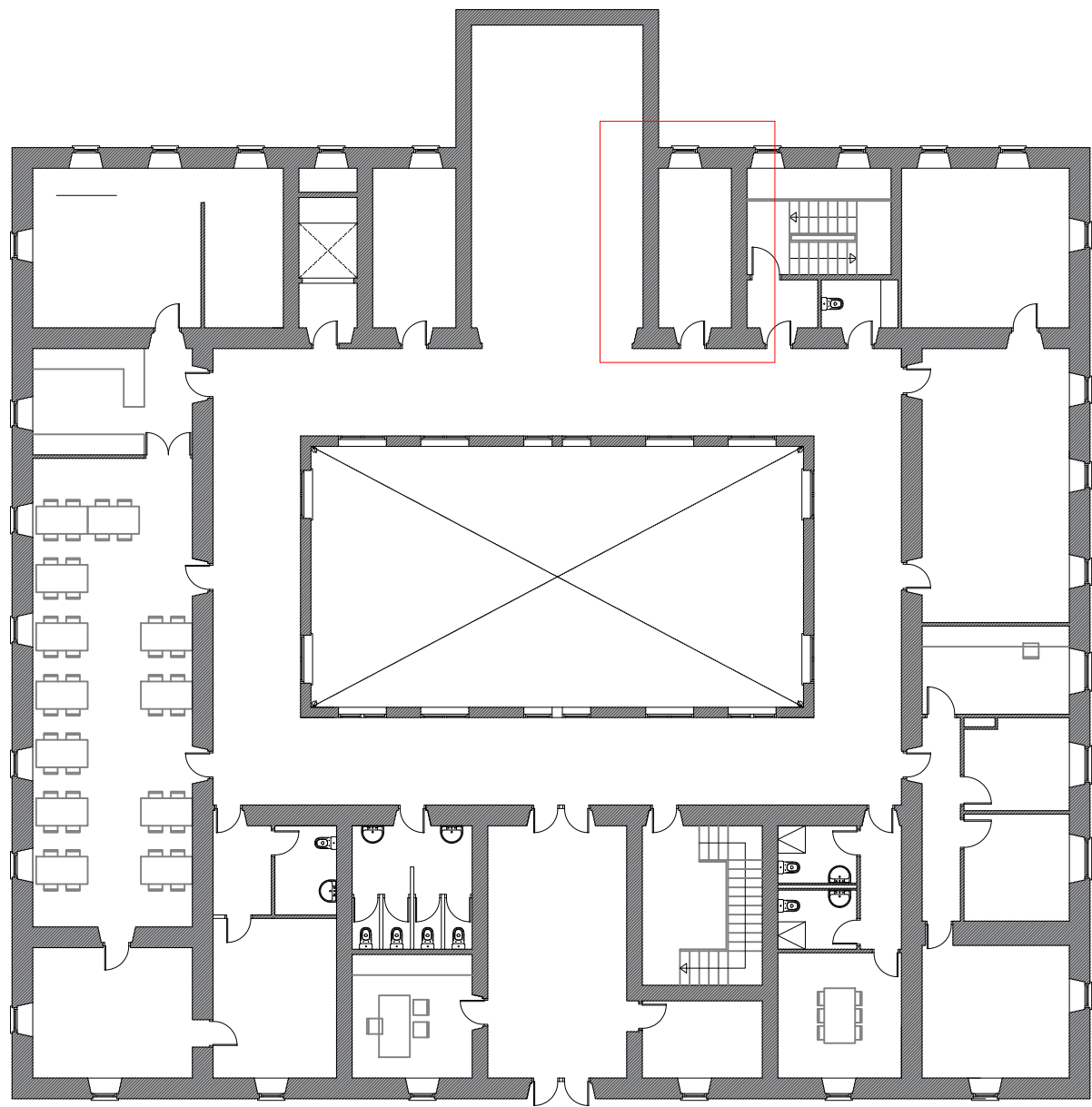
EMPLAÇAMENT I SITUACIÓ
 PLANTA GENERAL - ESTAT ACTUAL

Data: Castellterçol Febrer 2024

Escala: 1/1000

01

L'arquitecte:
 Gregori Moya Romera



Codi Validació: 7T32599S7FZRQ3LCKXXNYJG3
 Verificació: <https://castelltercoi.eadministracio.cat/>
 Document signat electrònicament des de la plataforma esPublico Gestiona | Pàgina 333 de 366



PROJECTE BÀSIC I EXECUTIU PER A LA CONSTRUCCIÓ
 DEL SEGON ASCENSOR DE LA RESIDÈNCIA
 JOSEP BURGUEROLAS

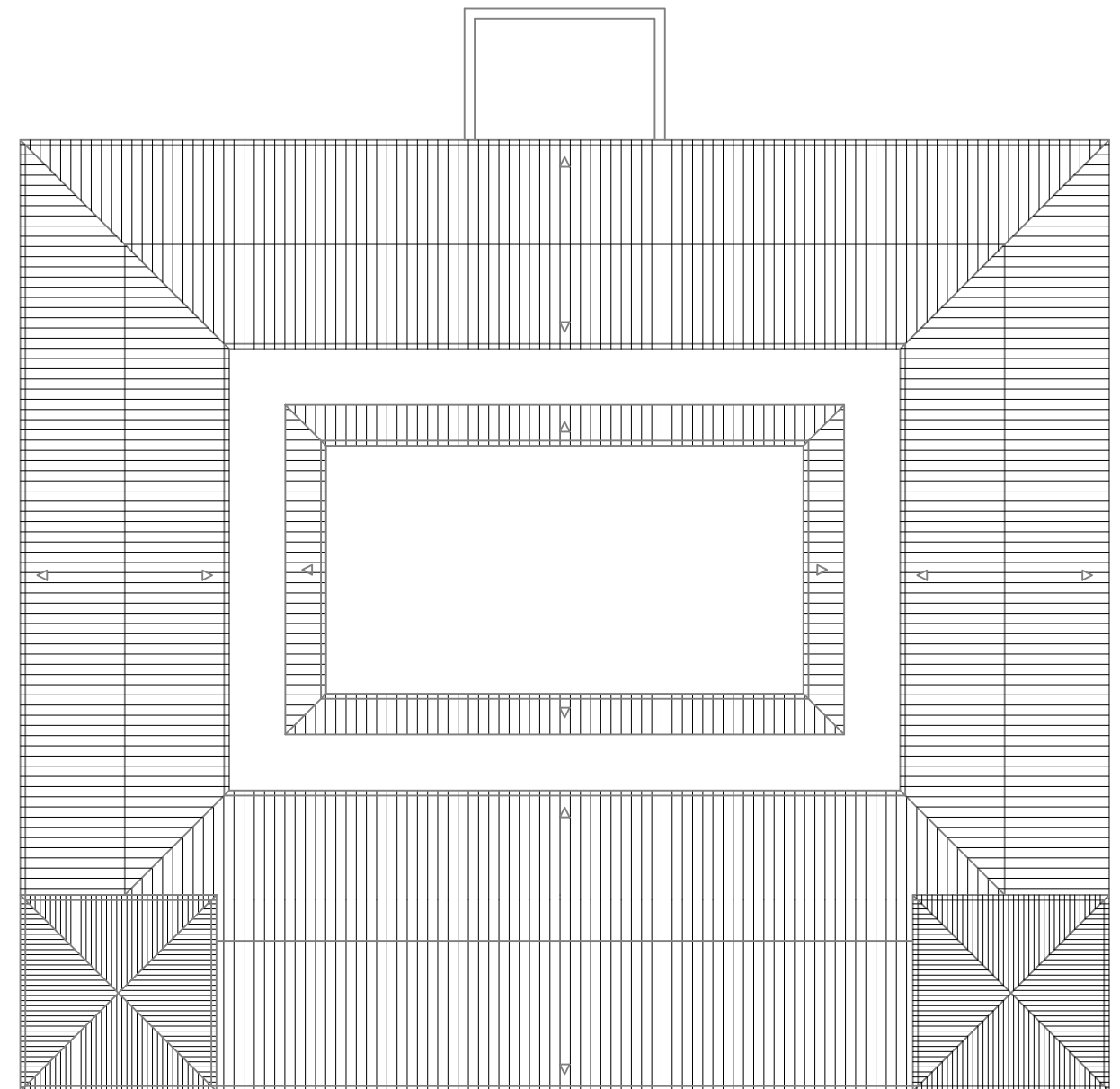
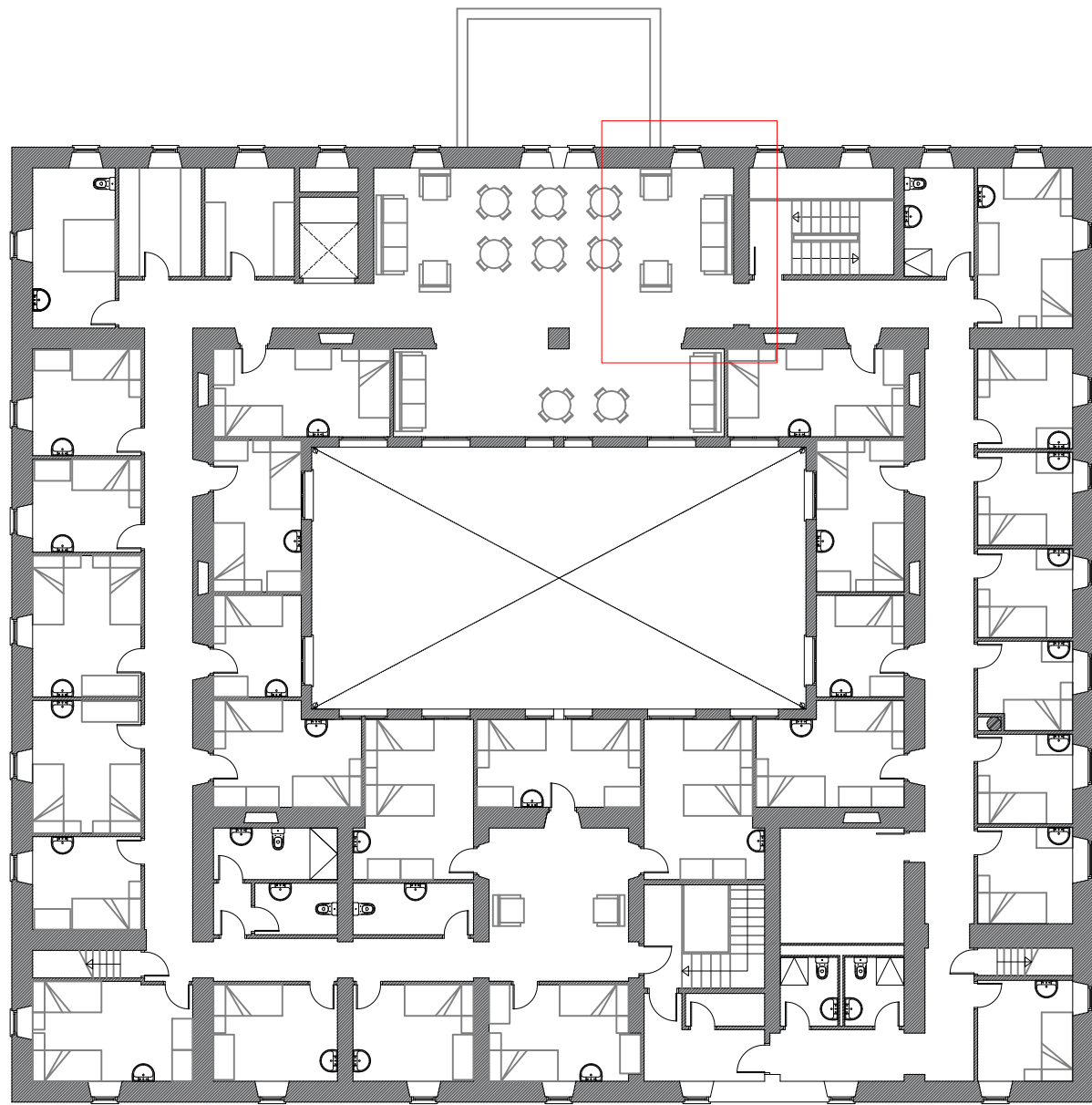
PLANTA BAIXA - ESTAT ACTUAL
 PLANTA PRIMERA - ESTAT ACTUAL

Data: Castellterçol Febrer 2024

Escala: 1/200

02

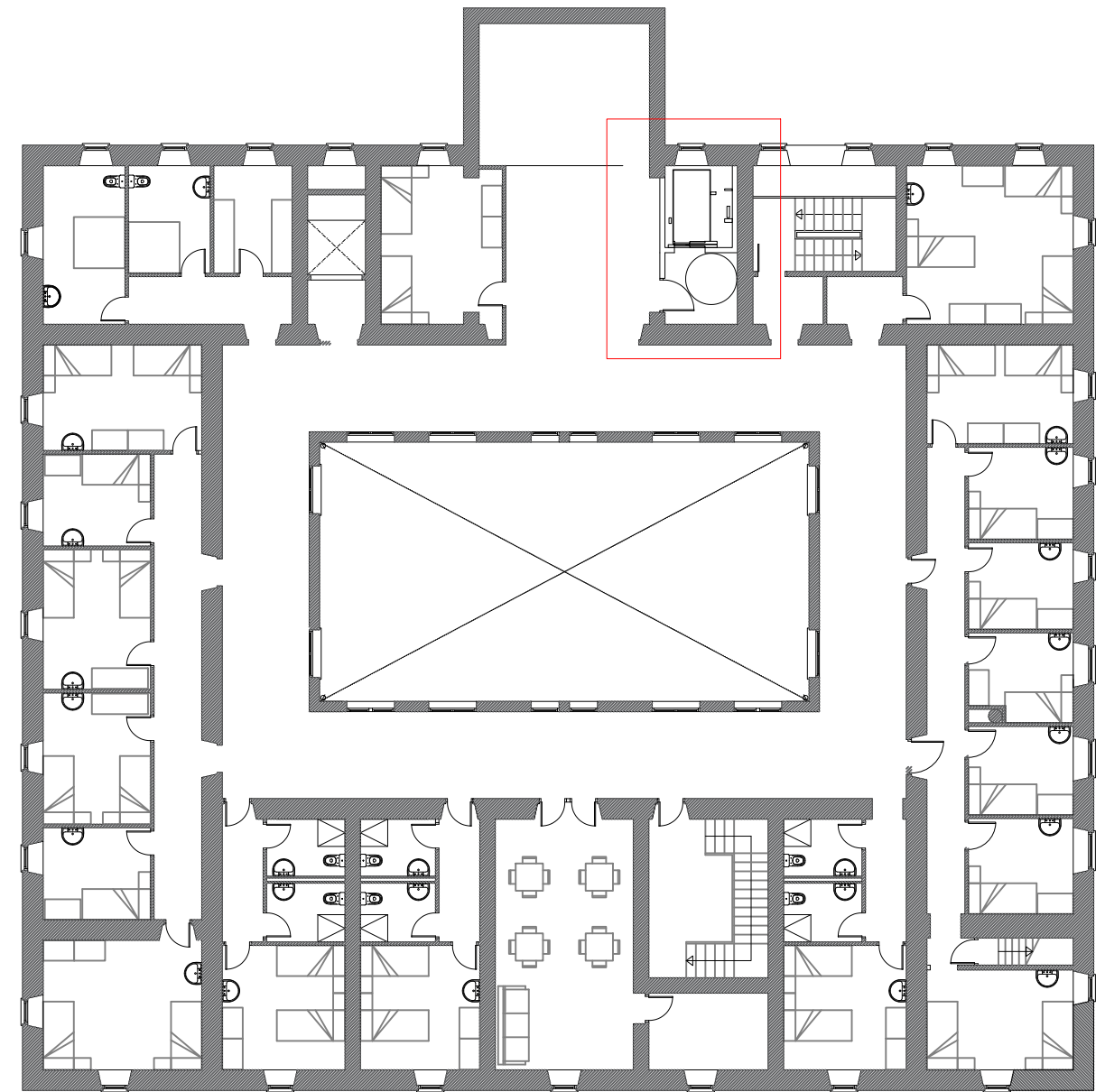
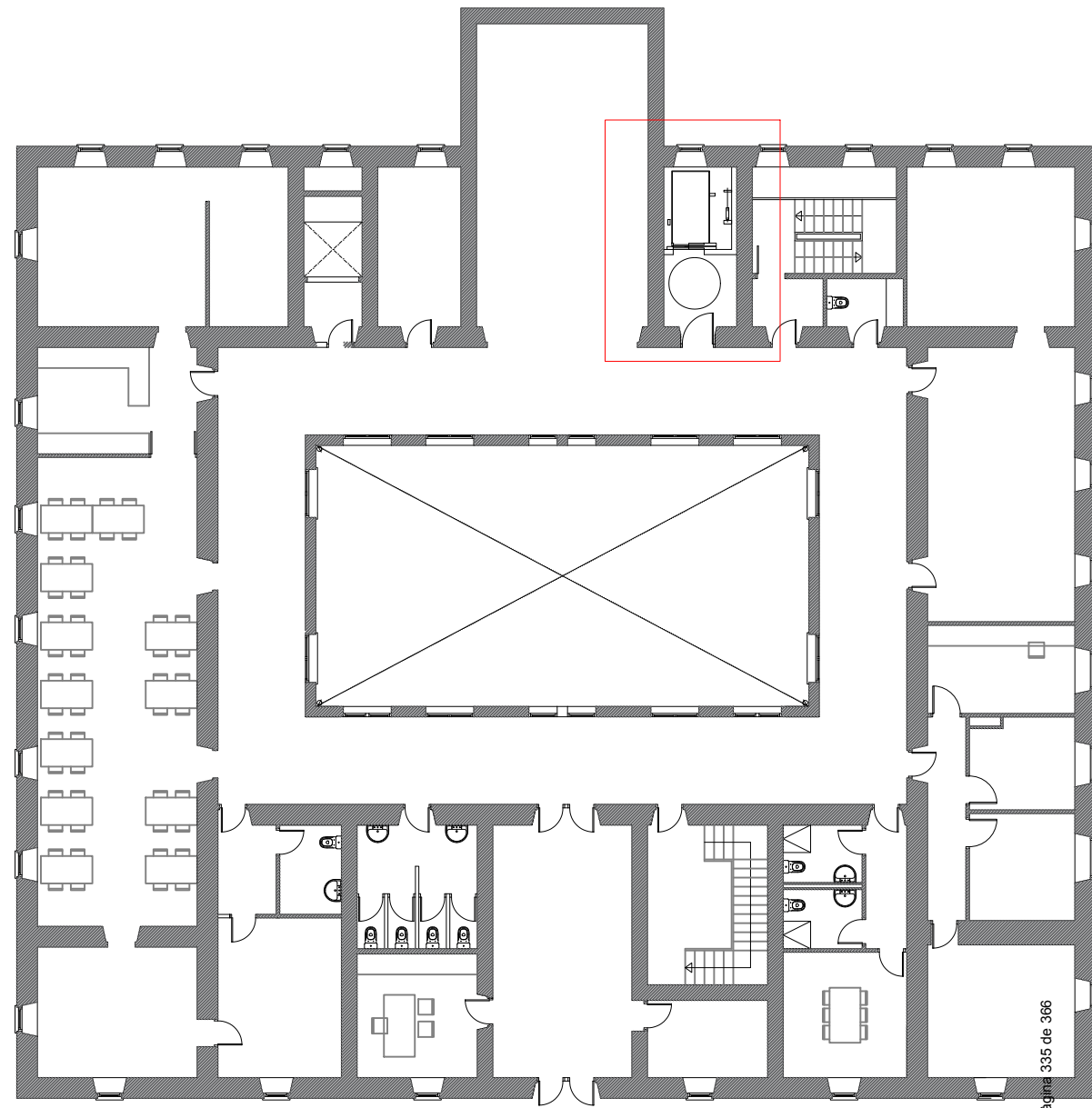
L'arquitecte:
 Gregori Moya Romera



Codi Validació: 7T32599S7FZRQ3LCKXXNYJG3
 Verificació: <https://castellersol.eadministracio.cat/>
 Document signat electrònicament des de la plataforma esPublico Gestiona | Pàgina 334 de 366



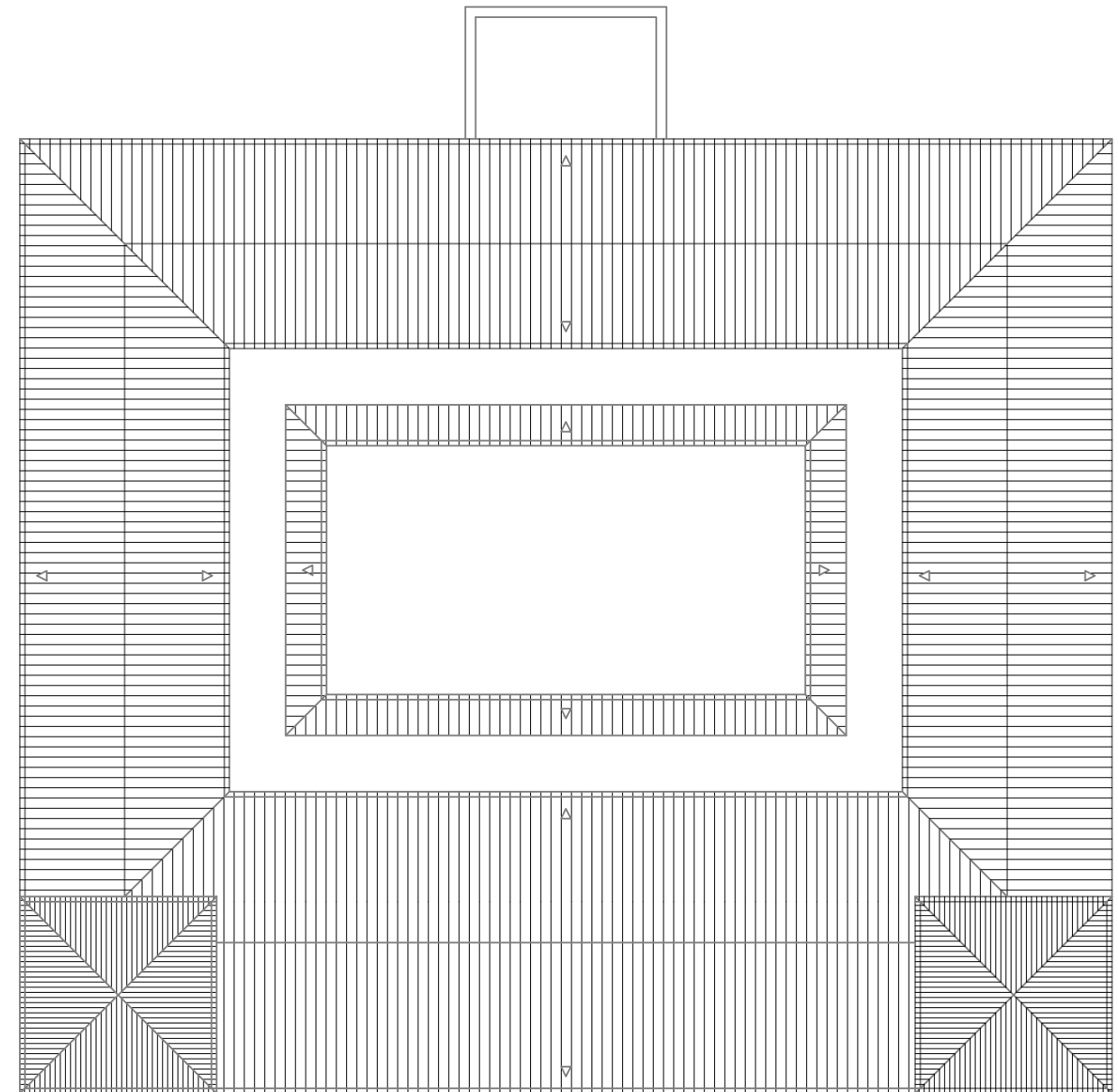
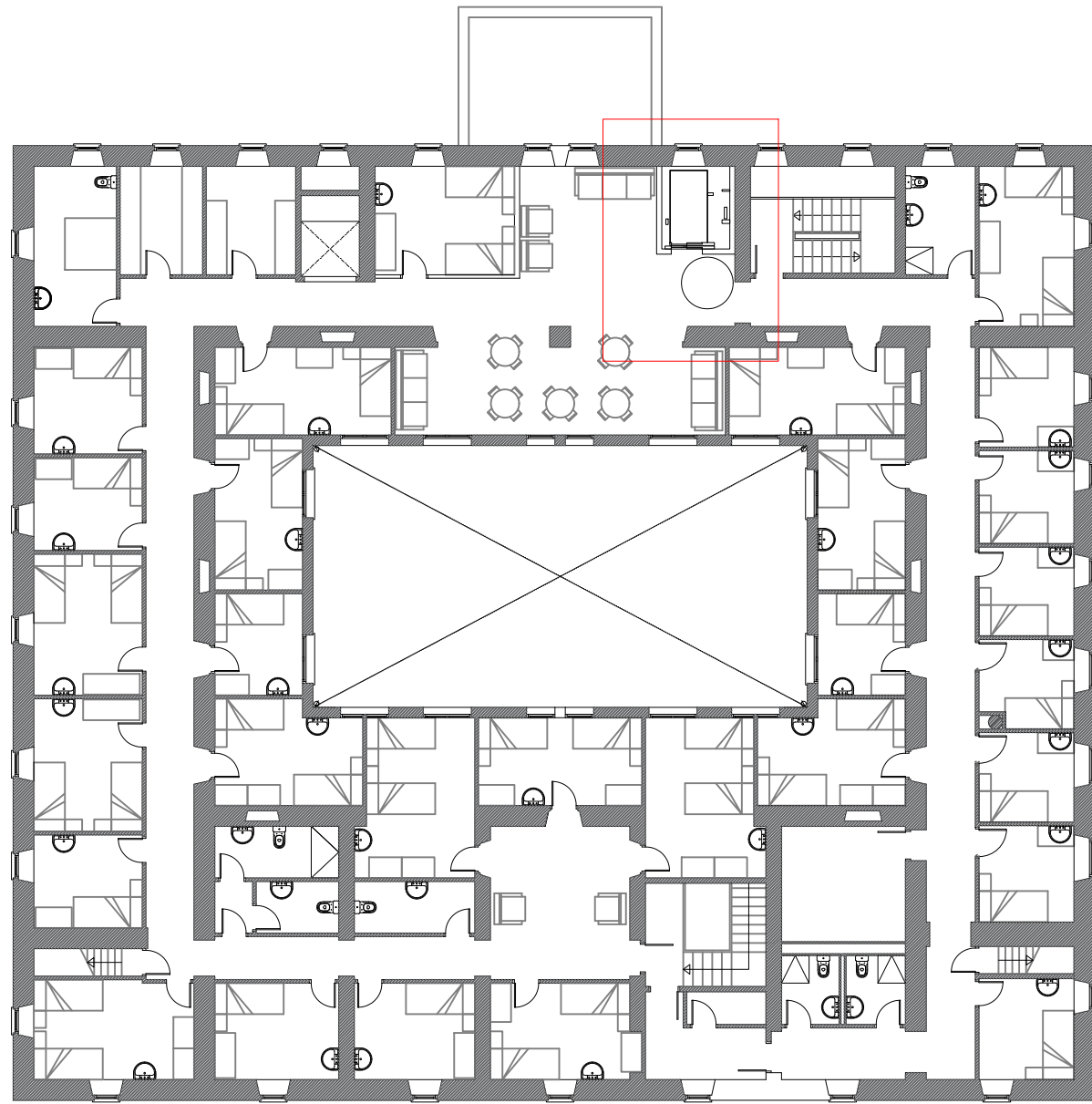
PROJECTE BÀSIC I EXECUTIU PER A LA CONSTRUCCIÓ DEL SEGON ASCENSOR DE LA RESIDÈNCIA JOSEP BURGUEROLAS		03	L'arquitecte: Gregori Moya Romera
PLANTA SEGONA - ESTAT ACTUAL PLANTA COBERTA - ESTAT ACTUAL			
Data: Castellterçol Febrer 2024	Escala: 1/200		



Codi Validació: 7T32599S7FZRQ3LCKXXNYJG3
 Verificació: <https://castellterçol.eadministracio.cat/>
 Document signat electrònicament des de la plataforma esPublico Gestiona | Pàgina 335 de 366



PROJECTE BÀSIC I EXECUTIU PER A LA CONSTRUCCIÓ DEL SEGON ASCENSOR DE LA RESIDÈNCIA JOSEP BURGUEROLAS		04	L'arquitecte: Gregori Moya Romera
PLANTA BAIXA - ESTAT ACTUAL PLANTA PRIMERA - ESTAT ACTUAL			
Data: Castellterçol Febrer 2024	Escala: 1/200		



Codi Validació: 7T32599S7FZRQ3LCKXXNYJG3
 Verificació: <https://castellterco1.eadministracio.cat/>
 Document signat electrònicament des de la plataforma esPublico Gestiona | Pàgina 336 de 366



PROJECTE BÀSIC I EXECUTIU PER A LA CONSTRUCCIÓ
 DEL SEGON ASCENSOR DE LA RESIDÈNCIA
 JOSEP BURGUEROLAS

PLANTA SEGONA - ESTAT ACTUAL
 PLANTA COBERTA - ESTAT ACTUAL

Data: Castellterçol Febrer 2024

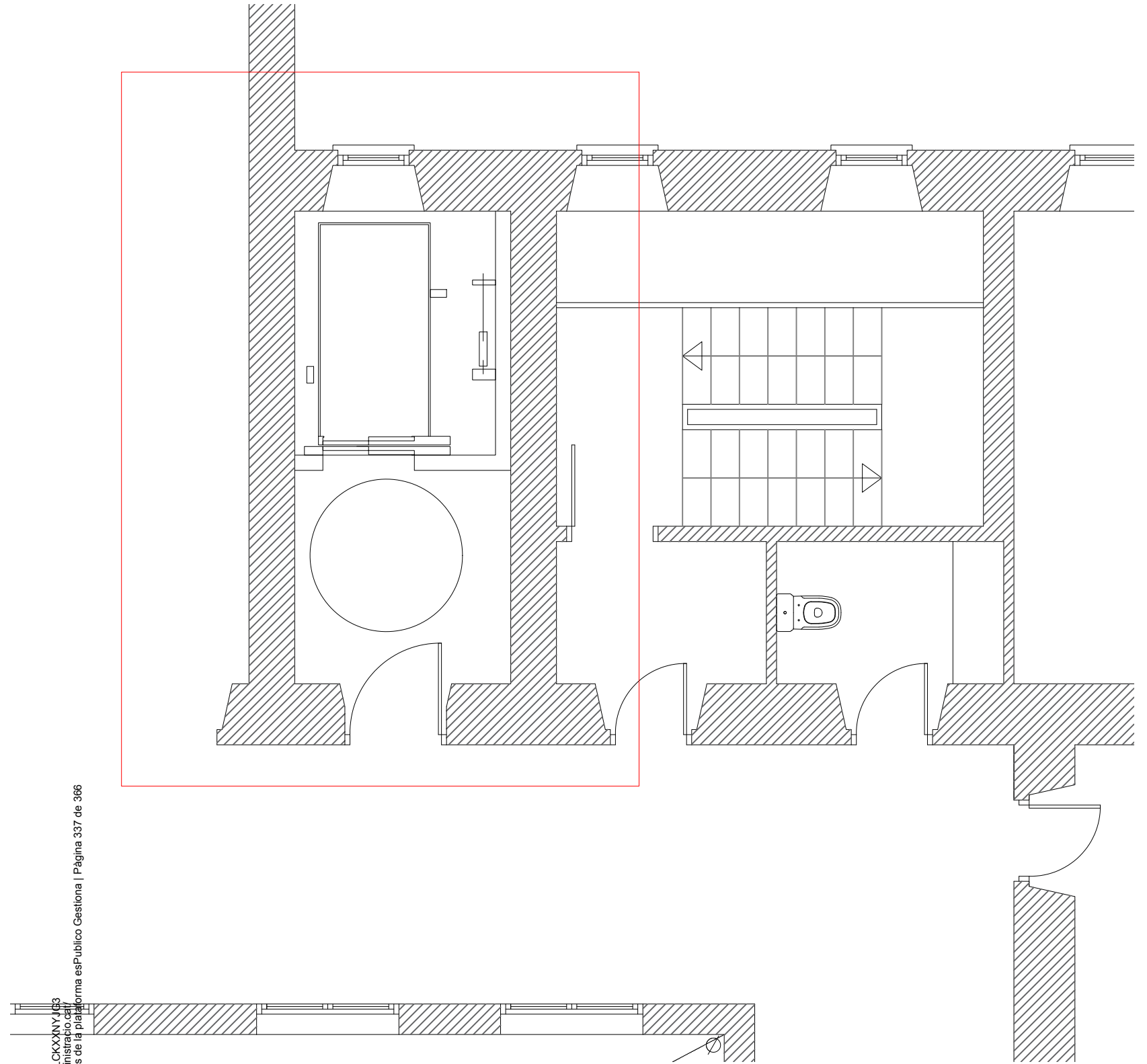
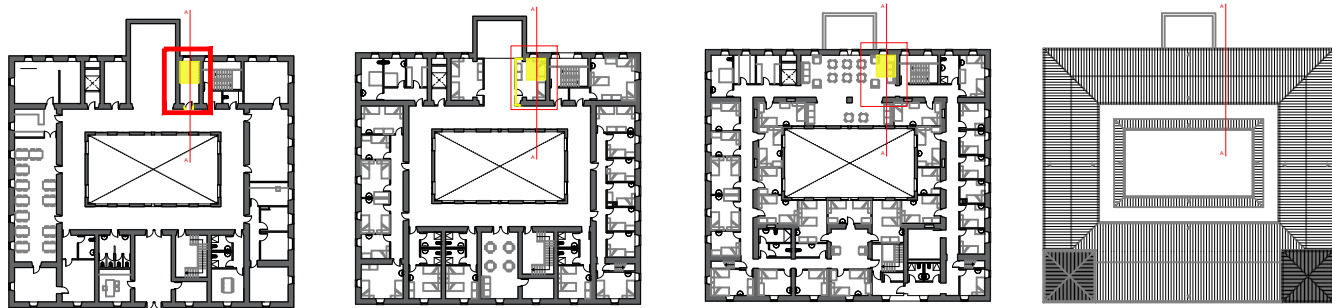
Escala: 1/200

05

L'arquitecte:
 Gregori Moya Romera



SECCIÓ - PROPOSTA escala 1/100



Codi Validació: 7T32599S7FZRQ3LCKXXNYJ63
 Verificació: <https://castellterol.eadministracio.cat/>
 Document signat electrònicament des de la plataforma esPublico Gestiona | Pàgina 337 de 366



PROJECTE BÀSIC I EXECUTIU PER A LA CONSTRUCCIÓ
 DEL SEGON ASCENSOR DE LA RESIDÈNCIA
 JOSEP BURGUEROLAS

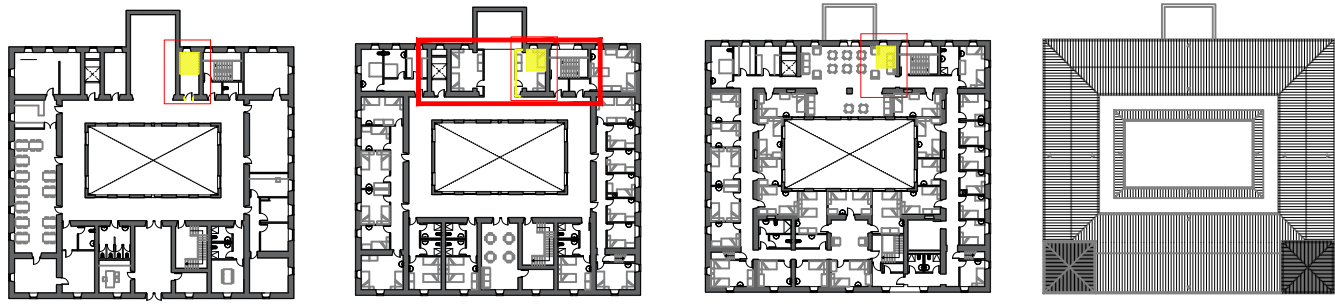
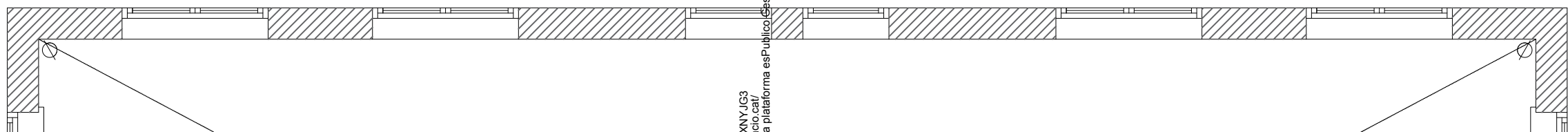
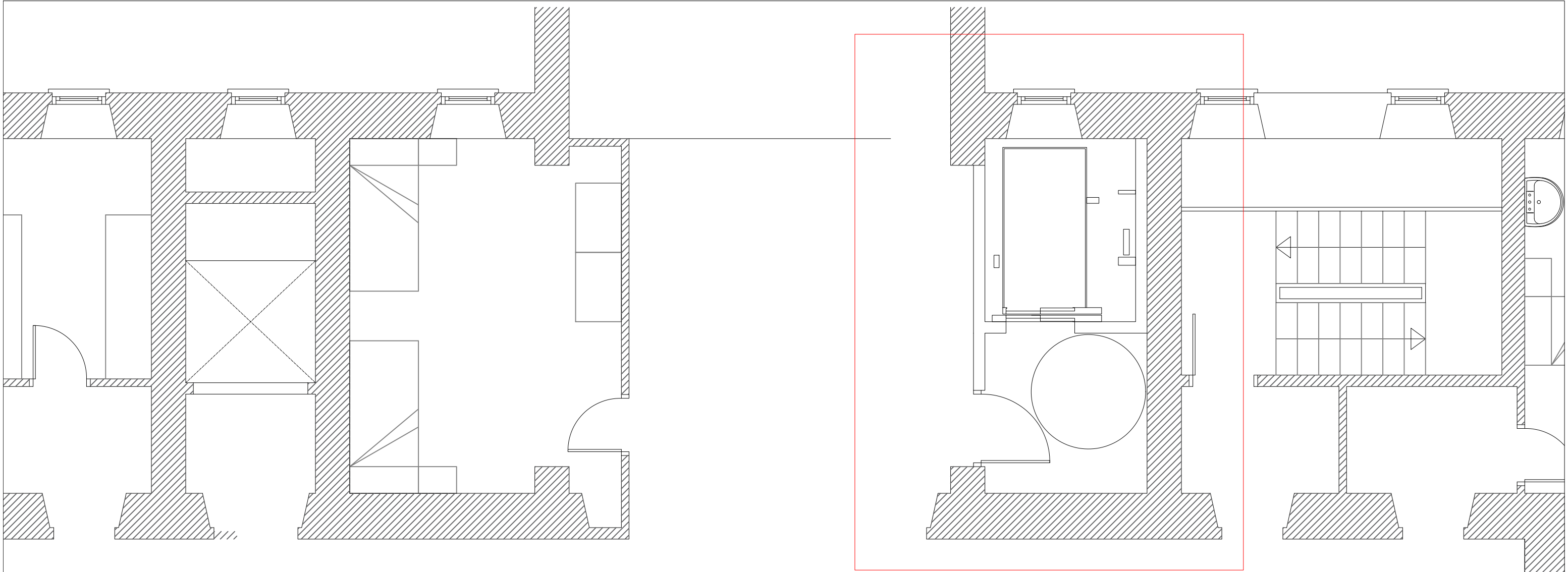
PLANTA BAIXA - PROPOSTA
 SECCIÓ - PROPOSTA

Data: Castellterçol Febrer 2024

Escala: 1/50

06

L'arquitecte:
 Gregori Moya Romera



Codi Validació: 7T32599S7FZRQ3LCKXXNYJG3
 Verificació: <https://castellterol.eadministracio.cat/>
 Document signat electrònicament des de la plataforma esPublico Gestiona | Pàgina 338 de 366



PROJECTE BÀSIC I EXECUTIU PER A LA CONSTRUCCIÓ
 DEL SEGON ASCENSOR DE LA RESIDÈNCIA
 JOSEP BURGUEROLAS

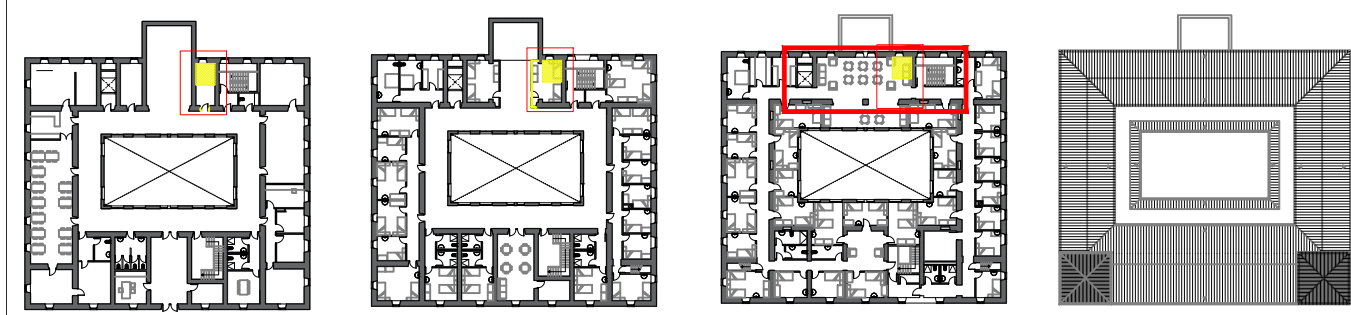
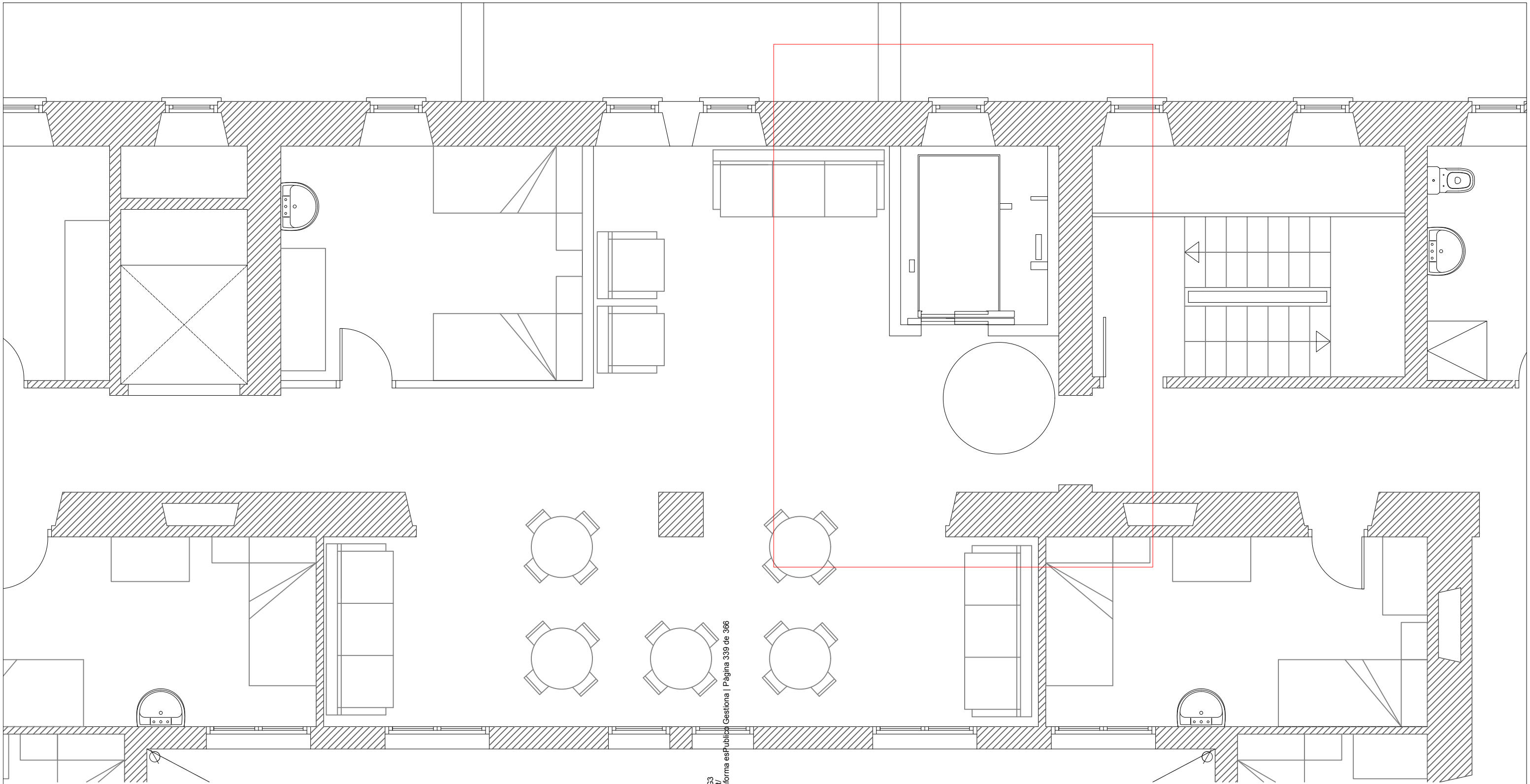
PLANTA PRIMERA - PROPOSTA

Data: Castellterçol Febrer 2024

Escala: 1/50

07

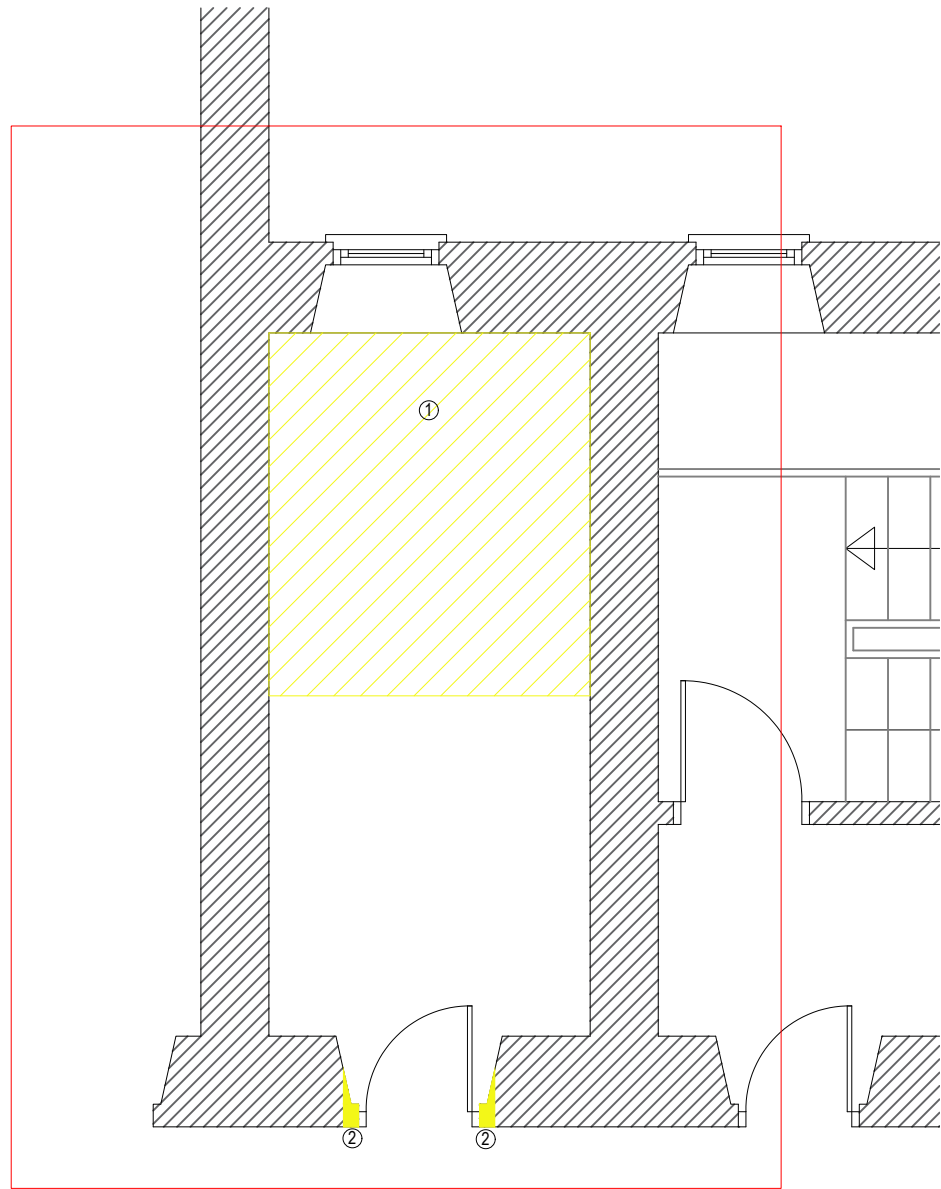
L'arquitecte:
Gregori Moya Romera



Codi Validació: 7T32599S7FZRQ3LCKXXNYJG3
 Verificació: <https://castellterol.eadministracio.cat/>
 Document signat electrònicament des de la plataforma esPublico Gestiona | Pàgina 339 de 366

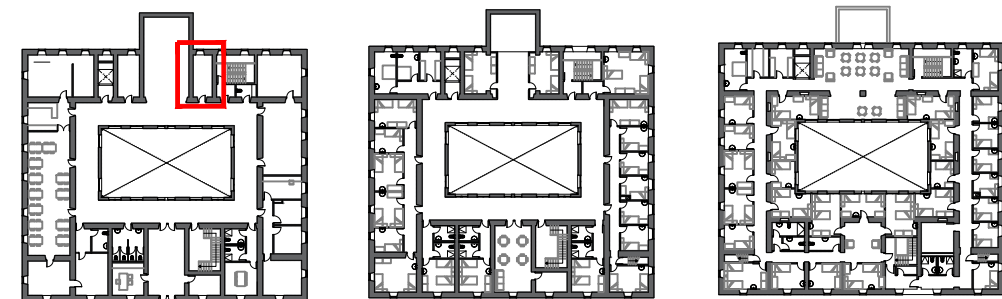


PROJECTE BÀSIC I EXECUTIU PER A LA CONSTRUCCIÓ DEL SEGON ASCENSOR DE LA RESIDÈNCIA JOSEP BURGUEROLAS		08 L'arquitecte: Gregori Moya Romera
PLANTA SEGONA - PROPOSTA	Data: Castellterçol Febrer 2024 Escala: 1/50	

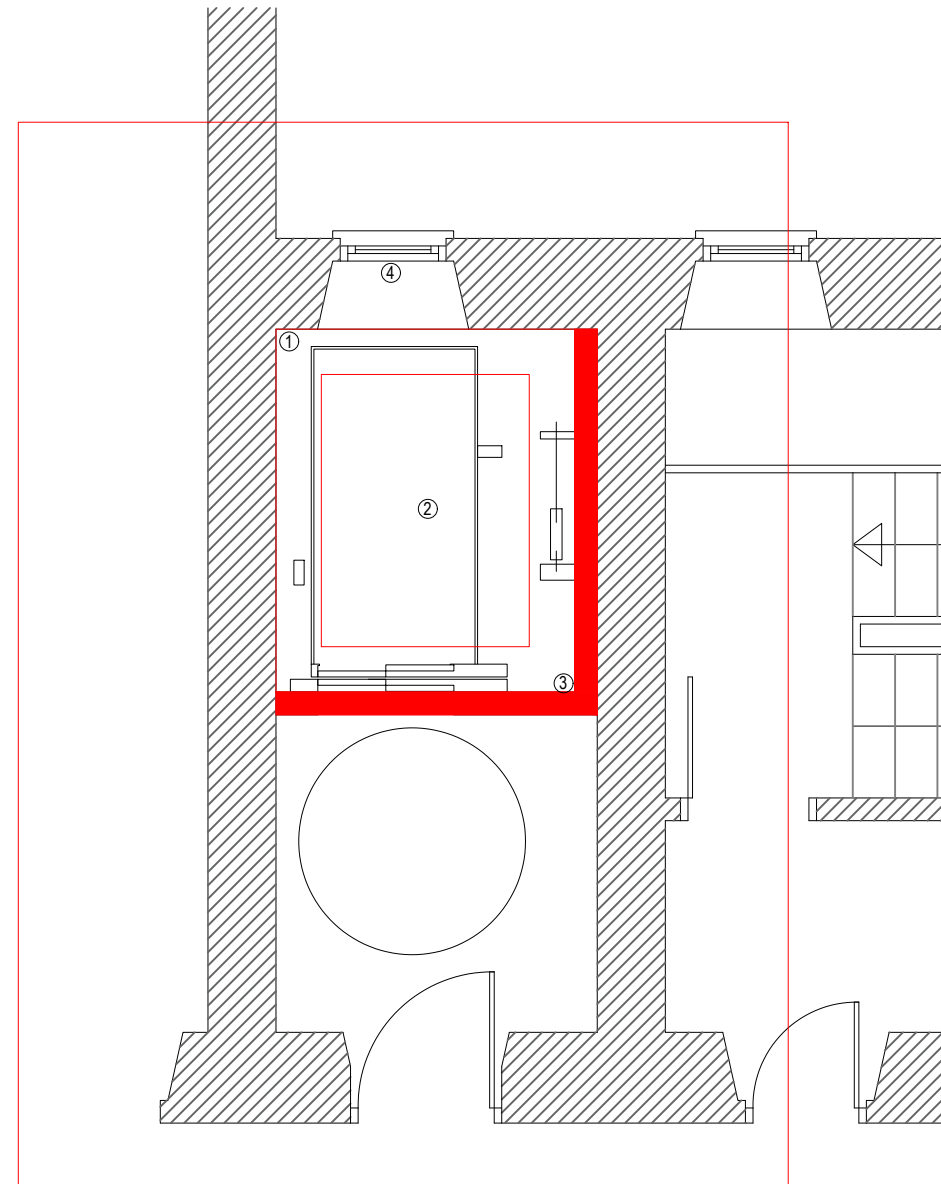


PLANTA BAIXA - ENDERROCS

- ① Enderroc del paviment i solera. Realització de l'excavació del fossar. Enderroc de sabata existent.
- ② Enderroc de brancals de l'obertura per obtenir un pas lliure final de 90 cm.



Plaça de: 7/3259957/1/1/24/03 CKXXNYJG3
 Verificació: https://castellterçol.ca/administracio.cat/
 Verificació: https://castellterçol.ca/administracio.cat/
 Verificació: https://castellterçol.ca/administracio.cat/



PLANTA BAIXA - OBRA NOVA

- ① Mur de formigó armat per formació de fossar de 120 cm de profunditat.
- ② Solera de 15 cm de formigó armat amb fibres sobre capa de grava i làmina de polietilè. Es disposarà de bonera connectada al sanejament.
- ③ Mur de maó ceràmic calat per suportar l'estructura de l'ascensor. Acabat arrebossat a les dues cares i pintat.
- ④ Pannel opac per a fusteria existent, en substitució del vidre. Color a decidir per DO.

PROJECTE BÀSIC I EXECUTIU PER A LA CONSTRUCCIÓ DEL SEGON ASCENSOR DE LA RESIDÈNCIA JOSEP BURGUEROLAS

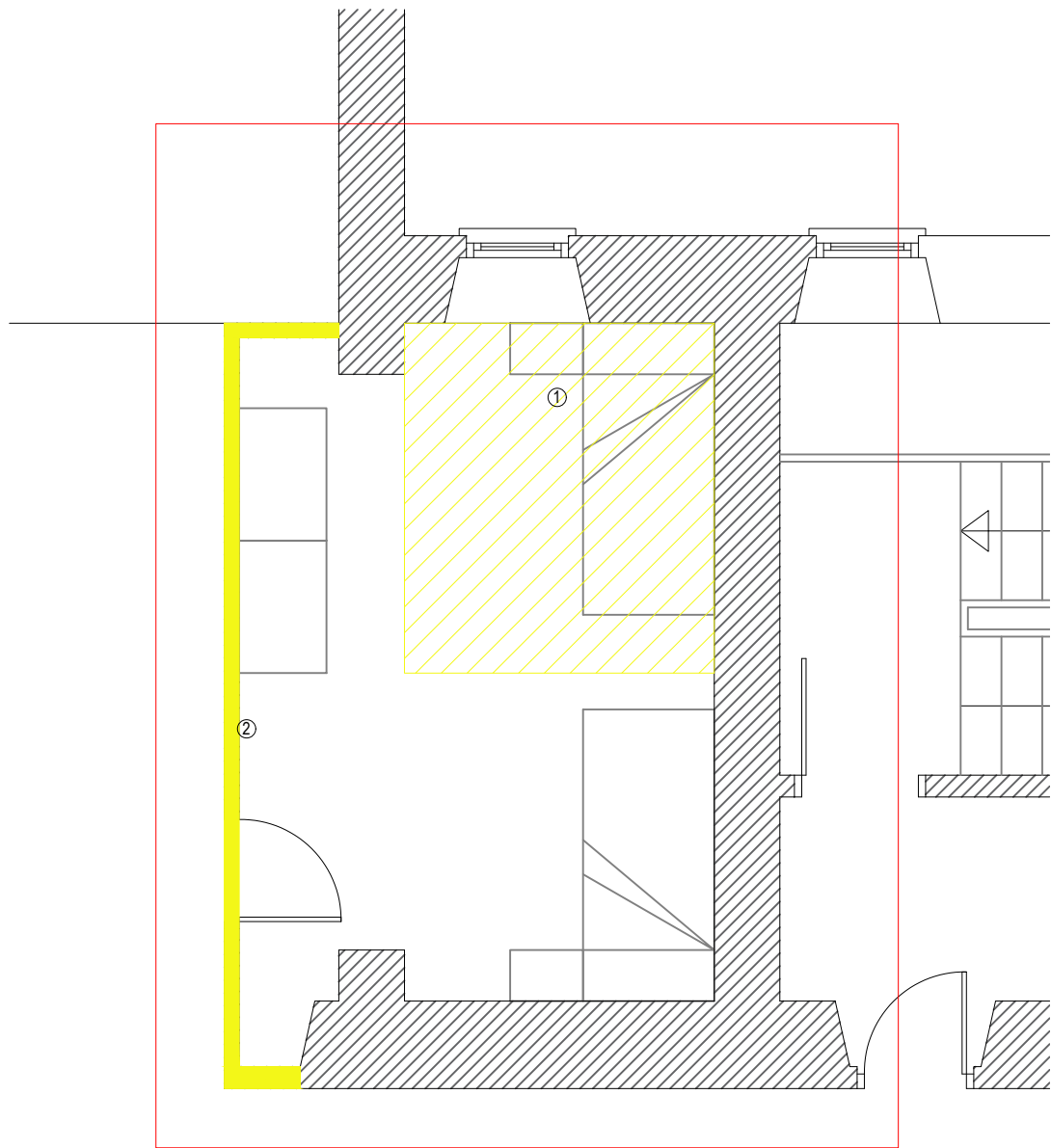
PLANTA BAIXA
ENDERROCS i OBRA NOVA

Data: Castellterçol Febrer 2024

Escala: 1/50

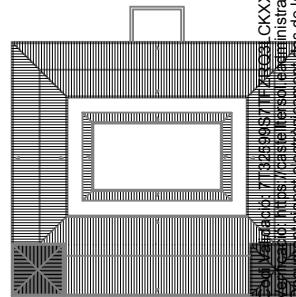
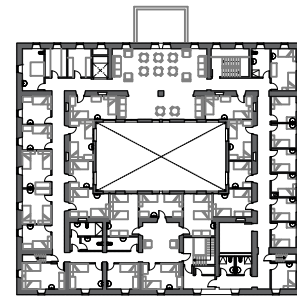
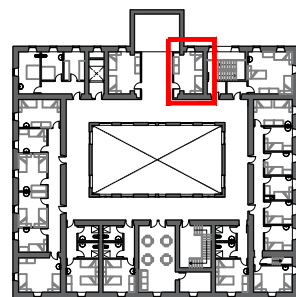
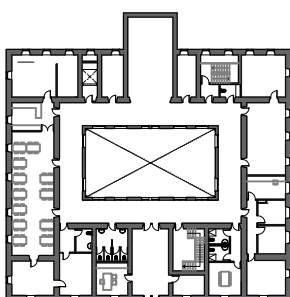
09

L'arquitecte:
Gregori Moya Romera

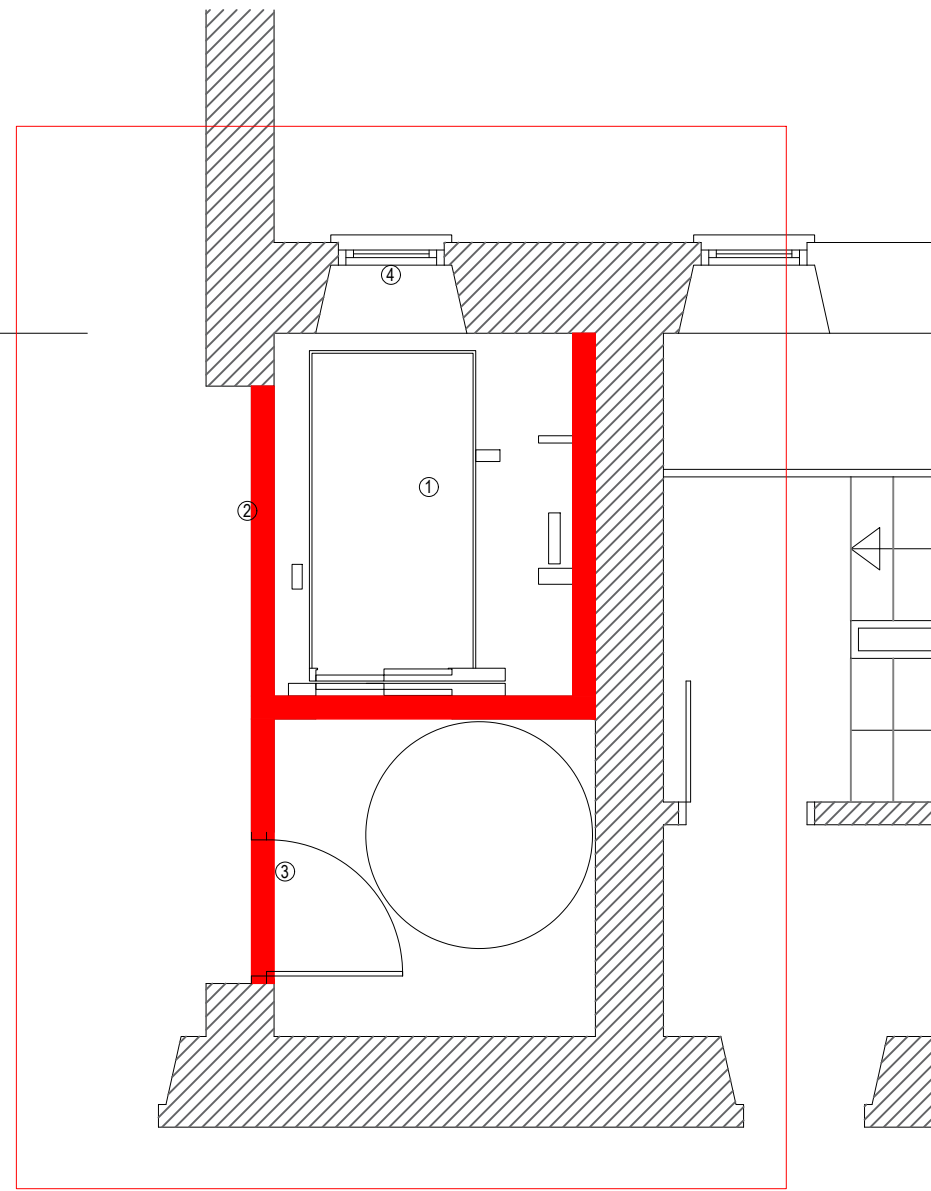


PLANTA PRIMERA - ENDERROCS

- ① Enderroc del paviment i forjat. Realització del forat pel pas de l'ascensor.
- ② Enderroc d'envà de tancament. S'inclou porta, marc i bastidor.



Cadastre: 7.3259957/1/1/246031_CKXXNYJG3
 Verificació: https://castelltercol.cadastre.governacion.cat/
 Nota: No està signat electrònicament llibre de la plataforma esPublico Gestiona | Pàgina 341 de 366



PLANTA PRIMERA - OBRA NOVA

- ① Formació de forat. Reforç estructural de les vores del forat amb perfil d'acer laminat en calent. Remat i acabat de totes les vores.
- ② Mur d'obra de fàbrica ceràmica calada tipus "gero" arrebossada i pintada a les dues cares. Aquest tancament ha de suportar estructuralment les guies i accessoris de l'ascensor.
- ③ Formació de porta de pas de 90 cm lliures. Porta cega de fusta aplacada amb HPL de color a decidir per la DO. Resistència al foc EI-60.
- ④ Pannel opac per a fusteria existent, en substitució del vidre. Color a decidir per DO.

PROJECTE BÀSIC I EXECUTIU PER A LA CONSTRUCCIÓ DEL SEGON ASCENSOR DE LA RESIDÈNCIA JOSEP BURGUEROLAS

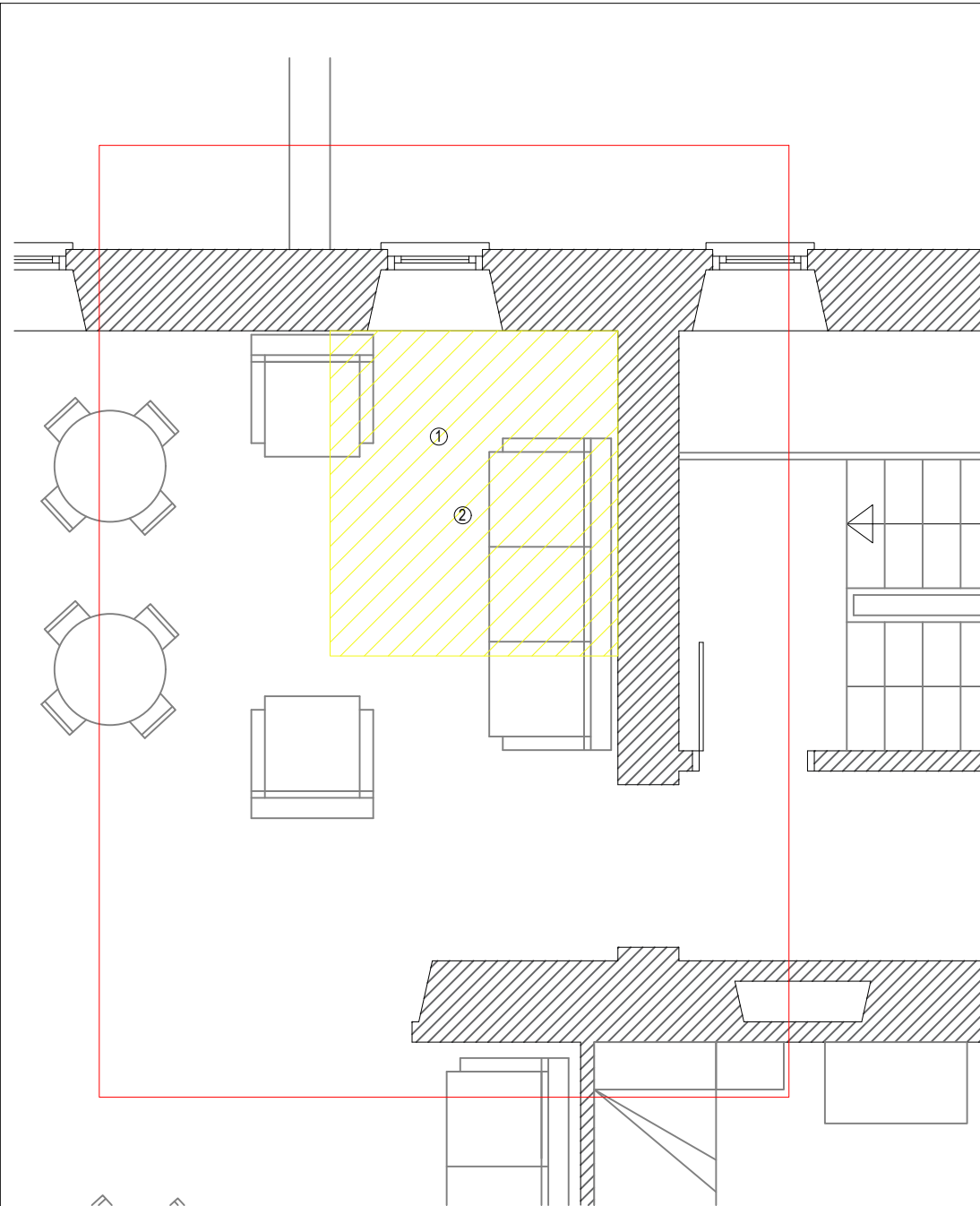
PLANTA PRIMERA
ENDERROCS I OBRA NOVA

Data: Castellterçol Febrer 2024

Escala: 1/50

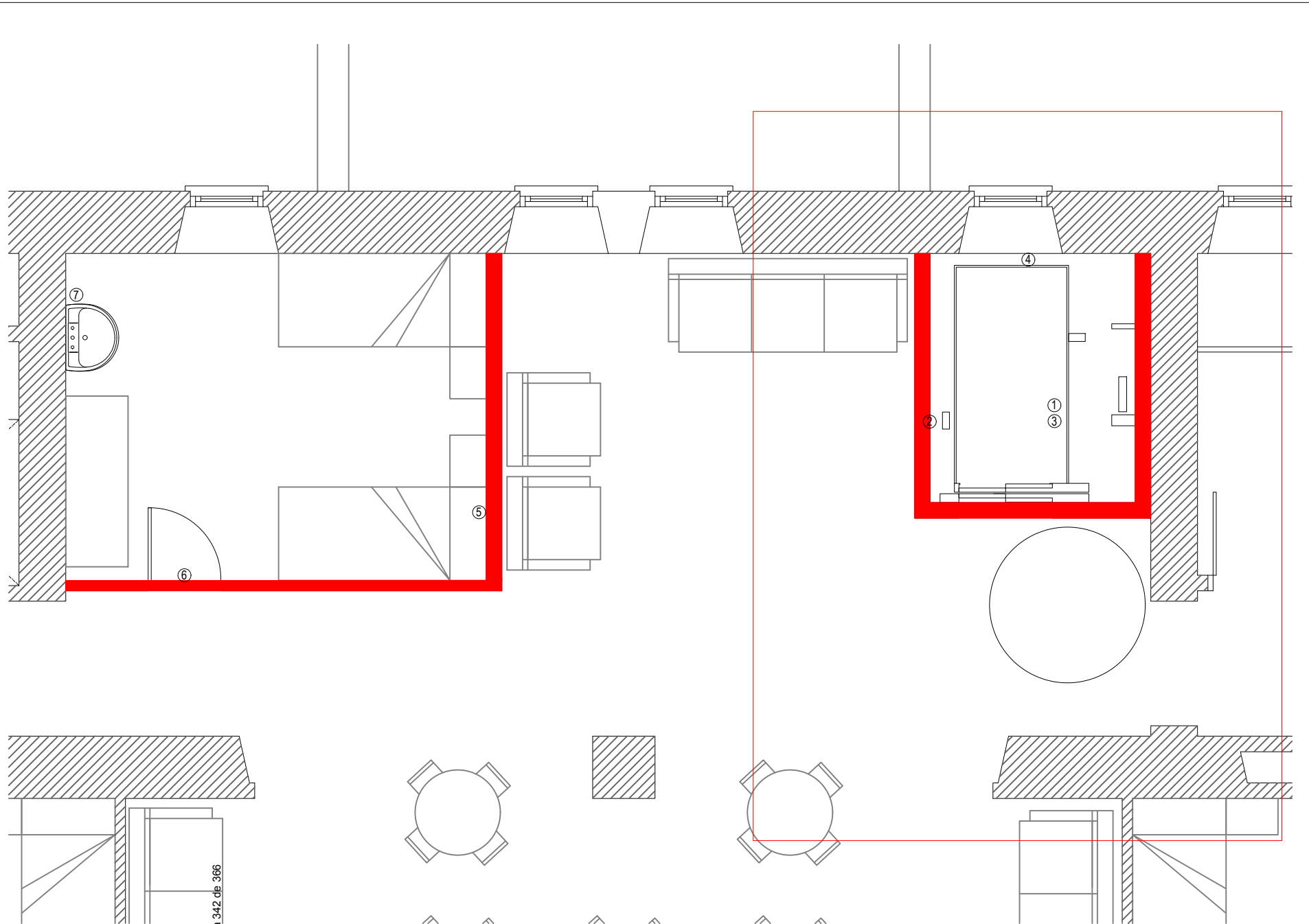
10

L'arquitecte:
Gregori Moya Romera



PLANTA SEGONA - ENDERROCS

- ① Enderroc del paviment i forjat. Realització del forat pel pas de l'ascensor.
- ② Enderroc del sostre. Realització del forat de pas de l'ascensor.

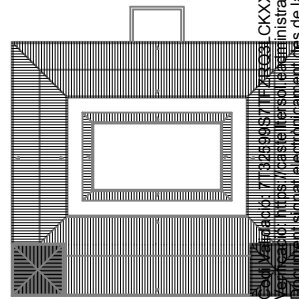
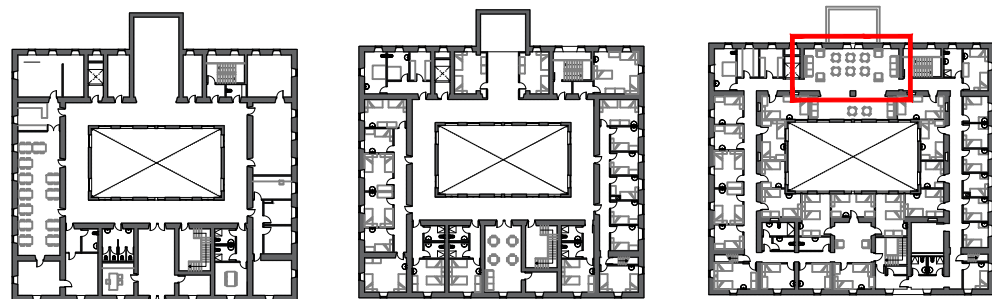


PLANTA SEGONA - OBRA NOVA

- ③ Formació de forat al sostre. Reforç estructural de les vores del forat amb perfil d'acer laminat en calent. Remat i acabat de totes les vores.
- ④ Mur d'obra de fàbrica ceràmica calada tipus "gero" arrebossada i pintada a les dues cares. Aquest tancament ha de suportar estructuralment les guies i accessoris de l'ascensor.

- ⑤ Formació de forat al sostre. Reforç estructural de les vores del forat amb perfil d'acer laminat en calent. Remat i acabat de totes les vores.
- ⑥ Pannel opac per a fusteria existent, en substitució del vidre. Color a decidir per DO.
- ⑦ Tancament de plaques de cartró-guix 15+15/48/15+15. Interior amb aïllament de llana de roca. Acabat pintat color a decidir per DO. S'inclou arrambador a l'exterior d'HPL d'alçada 120 cm.

- ⑧ Porta de fusta revestida de HPL color a decidir per DO. Ample de pas total de 80 cm.
- ⑨ Rentamans model Victoria de la marca ROCA o equivalent. S'inclouen aixetes i accessoris de evacuació. Element connectat a la xarxa d'AFS i ACS existent de l'edifici. Connectat a la xarxa de sanejament existent.
- ⑩ Instal·lació elèctrica bàsica de l'habitació. S'inclou il·luminació i mecanismes. Connectada a la xarxa existent de l'edifici.



Codi de registre: 713259957/1P/24E03L_CKXXNY/JG3
 Verificació: https://castelltercol.cobrasadministracio.cat/
 Data de signatura electrònica: 14/02/2024 a les 10:05:11 hores de la plataforma escriptura



PROJECTE BÀSIC I EXECUTIU PER A LA CONSTRUCCIÓ DEL SEGON ASCENSOR DE LA RESIDÈNCIA JOSEP BURGUEROLAS

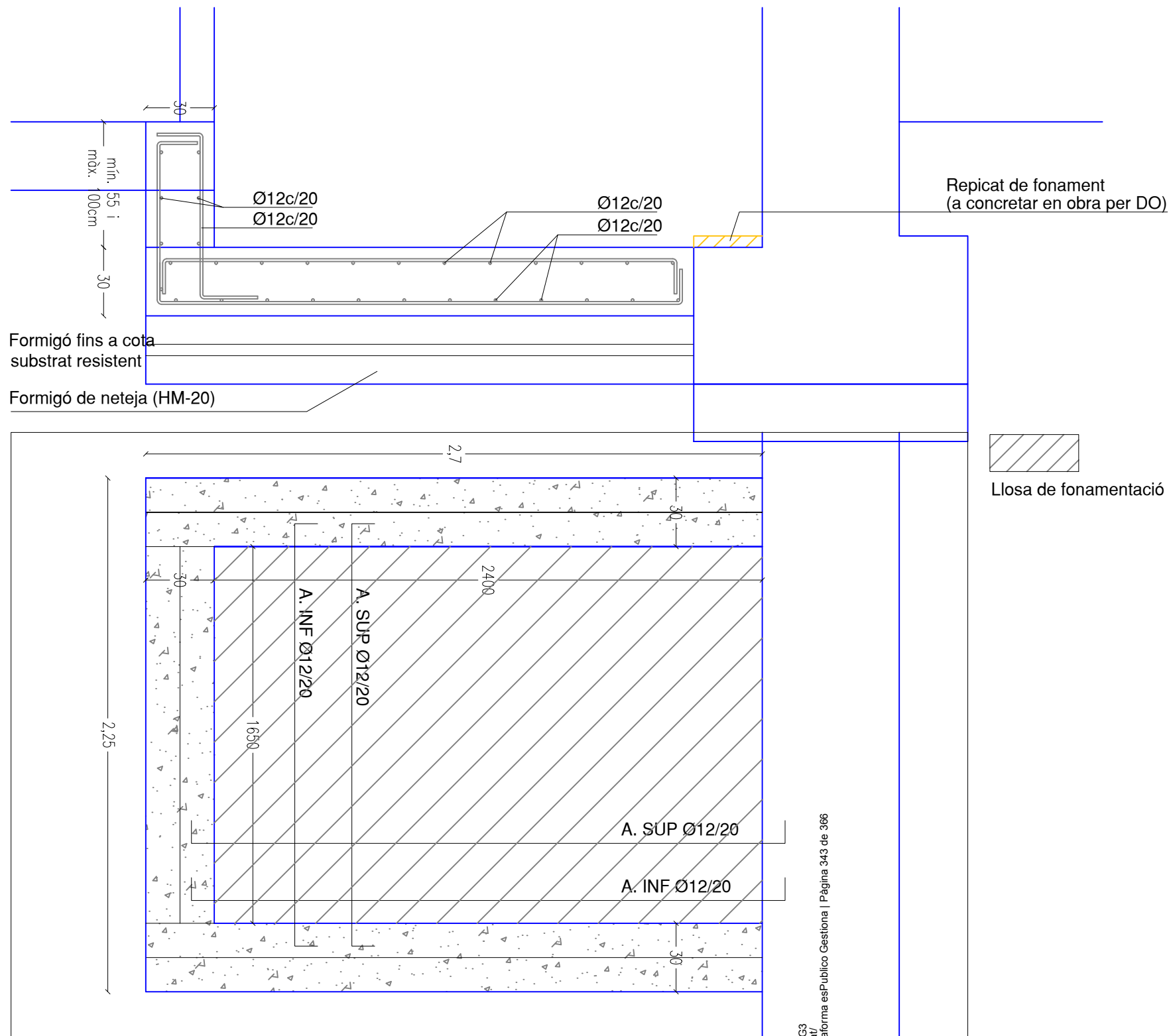
PLANTA SEGONA
ENDERROCS I OBRA NOVA

Data: Castellterçol Febrer 2024

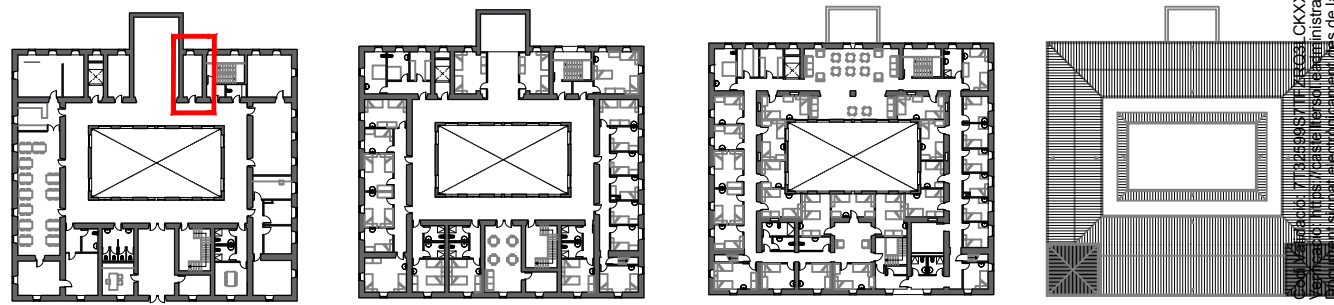
Escala: 1/50

11

L'arquitecte:
Gregori Moya Romera



CARACTERÍSTIQUES TÈCNiques DELS MATERIALS	
FORMIGÓ	
RECUBRIMENT.....	7 cm
DESIGNACIÓ	HA-25-B-20-IIa
RESISTÈNCIA	25 N/mm ²
TIPUS DE CIMENT	CEM I-32.5
AGRESSIVITAT AMBIENT	IIa
MAX. RELACIÓ AIGUA/CIMENT	0,60
QUANTITAT MÍNIMA CIMENT	275 Kp/m ³
TAMANY MAXIM ÀRID	20 mm
CONSISTÈNCIA	TOVA ("B")
ASSENTAMENT CON ABRAMS	7 +- 1 cm
COMPACTACIÓ	VIBRAT MECÀNIC NORMAL
ADDITIUS	S/ DIRECCIÓ FACULTATIVA
ARMADURA D'ACER	
DESIGNACIÓ.....	B 500 SD
LÍMIT ELÀSTIC	510 N/mm ²
MALLAT ELECTROSOLDAT D'ACER	
DESIGNACIÓ.....	B 500 SD
LÍMIT ELÀSTIC	510 N/mm ² (5100 Kp/cm ²)
COEFICIENTS DE SEGURETAT I TIPUS DE CONTROL	
FORMIGÓ	ACER ARMADURES
CONTROL: ESTADÍSTIC	CONTROL: NORMAL
COEF. MINORACIÓ: 1,5	COEF. MINORACIÓ: 1,15
ACER LAMINAT	FABRICA MAO
CONTROL: NORMAL	CONTROL: NORMAL
COEF. MINORACIÓ: 1,0	COEF. MINORACIÓ: 1,65
COEFICIENT MAJORACIÓ D'ACCIONS	
FORMIGÓ (ACCIONS PERMANENTS).....	1,50
FORMIGÓ (ACCIONS VARIABLES).....	1,60
ACER LAMINAT (AMB CONSIDERACIÓ DE VENT).....	1,33
ACER LAMINAT (SENSE CONSIDERACIÓ DE VENT).....	1,50
NOTES	
- L'ACER UTILITZAT ESTARÀ GARANTIT AMB SEGELL DE QUALITAT "N" D'AENOR	
- DURANT L'EXECUCIÓ DE L'OBRA ES COMPROVARÀ LA NO EXISTÈNCIA DE NIVELL FREÀTIC ALS ESTRATS AFECTATS	
- ELS ELEMENTS VISTOS DE FORMIGÓ ANIRAN PROTEGITS AMB REVESTIMENT PERMANENT PER A LA CONSIDERACIÓ DE L'AMBIENT DE L'ESTRUCTURA (EHE Art. 8.2.)	



Plaça de Castellterçol, 7, 3259957117, 246031, CKXXNY, JG3
 Verificació: https://castelltercol.diputacióadministració.cat/
 Verificació del signat electrònic dels documents de la plataforma esPublico Gestiona | Pàgina 343 de 366



PROJECTE BÀSIC I EXECUTIU PER A LA CONSTRUCCIÓ DEL SEGON ASCENSOR DE LA RESIDÈNCIA JOSEP BURGUEROLAS		
ESTRUCTURA DETALLS	12	L'arquitecte: Gregori Moya Romera
Data: Castellterçol Febrer 2024	Escala: 1/50	



DOCUMENTS ANNEXES AL PROJECTE

PROJECTE BÀSIC I EXECUTIU DE LES OBRES PER A LA CONSTRUCCIÓ DEL SEGON ASCENSOR
A LA RESIDÈNCIA MUNICIPAL JOSEP BRUGAROLÉS A CASTELLTERÇOL





ESTUDI BÀSIC DE SEGURETAT I SALUT

PROJECTE BÀSIC I EXECUTIU DE LES OBRES PER A LA CONSTRUCCIÓ DEL SEGON ASCENSOR
A LA RESIDÈNCIA MUNICIPAL JOSEP BRUGAROLÉS A CASTELLTERÇOL





Dades de l'obra

Tipus d'obra:

Projecte de les obres per a la construcció del segon ascensor a la Residència Municipal Josep Brugarole a Castellterçol

Emplaçament: carretera de Granera, 41

Superfície construïda: 40 m2

Promotor: AJUNTAMENT DE CASTELLTERÇOL

Arquitecte/s autor/s del Projecte d'execució: Gregori Moya Romera

Tècnic redactor de l'Estudi Bàsic de Seguretat i Salut: Gregori Moya Romera

Dades tècniques de l'emplaçament

Topografia: Obra interior

Característiques del terreny: terreny compacte

Condicions físiques i d'ús dels edificis de l'entorn: Edifici d'ús Residencial

Instal·lacions de serveis públics, tant vistes com soterrades: Existeixen totes les instal·lacions

Ubicació de vials: Entorn urbà amb accessibilitat fàcil





ÍNDEX

1. Introducció. COMPLIMENT DEL RD 1627/97 DE 24 D'OCTUBRE SOBRE DISPOSICIONS MÍNIMES DE SEGURETAT I SALUT A LES OBRES DE CONSTRUCCIÓ.....	4
2. Principis generals aplicables durant l'execució de l'obra	4
3. Identificació dels riscos	6
3.01. Mitjans i maquinària.....	6
3.02. Treballs previs.....	6
3.03. Enderrocs	6
3.04. Moviments de terres i excavacions	7
3.05. Fonaments.....	7
3.06. Estructura.....	8
3.07. Ram de paleta	8
3.08. Coberta	8
3.09. Revestiments i acabats	9
3.10. Instal·lacions	9
4. Relació no exhaustiva dels treballs que impliquen riscos especials (Annex II del RD 1627/1997)	9
5. Mesures de prevenció i protecció.....	10
5.01. Mesures de protecció col·lectiva	10
5.02. Mesures de protecció individual	11
5.03. Mesures de protecció a tercers	11
6. Primers auxilis.....	11
7. Normativa aplicable	11





1. INTRODUCCIÓ. Compliment del RD 1627/97 de 24 d'octubre sobre disposicions mínimes de seguretat i salut a les obres de construcció

Aquest Estudi Bàsic de Seguretat i Salut estableix, durant l'execució d'aquesta obra, les previsions respecte a la prevenció de riscos d'accidents i malalties professionals, així com informació útil per efectuar en el seu dia, en les degudes condicions de seguretat i salut, els previsible treballs posteriors de manteniment.

Servirà per donar unes directrius bàsiques a l'empresa constructora per dur a terme les seves obligacions en el terreny de la prevenció de riscos professionals, facilitant el seu desenvolupament, d'acord amb el Reial Decret 1627/1997 de 24 d'octubre, pel qual s'estableixen disposicions mínimes de seguretat i de salut a les obres de construcció.

En base a l'art. 7è, i en aplicació d'aquest Estudi Bàsic de Seguretat i Salut, el contractista ha d'elaborar un Pla de Seguretat i Salut en el treball en el qual s'analitzin, estudiïn, desenvolupin i complementin les previsions contingudes en el present document.

El Pla de Seguretat i Salut haurà de ser aprovat abans de l'inici de l'obra pel Coordinador de Seguretat i Salut durant l'execució de l'obra o, quan no n'hi hagi, per la Direcció Facultativa. En cas d'obres de les Administracions Públiques s'haurà de sotmetre a l'aprovació d'aquesta Administració.

Es recorda l'obligatorietat de què a cada centre de treball hi hagi un Llibre d'Incidències pel seguiment del Pla. Les anotacions fetes al Llibre d'Incidències hauran de posar-se en coneixement de la Inspecció de Treball i Seguretat Social, en el termini de 24 hores, quan es produeixin repeticions de la incidència.

Segons l'art. 15è del Reial Decret, els contractistes i sots-contractistes hauran de garantir que els treballadors rebin la informació adequada de totes les mesures de seguretat i salut a l'obra.

La comunicació d'obertura del centre de treball a l'autoritat laboral competent haurà d'incloure el Pla de Seguretat i Salut, s'haurà de fer prèviament a l'inici d'obra i la presentaran únicament els empresaris que tinguin la consideració de contractistes.

El Coordinador de Seguretat i Salut durant l'execució de l'obra o qualsevol integrant de la Direcció Facultativa, en cas d'apreciar un risc greu imminent per a la seguretat dels treballadors, podrà aturar l'obra parcialment o totalment, comunicant-lo a la Inspecció de Treball i Seguretat Social, al contractista, sots-contractistes i representants dels treballadors.

Les responsabilitats dels coordinadors, de la Direcció Facultativa i del promotor no eximiran de les seves responsabilitats als contractistes i als sots-contractistes (art. 11è).

2. PRINCIPIS GENERALS APLICABLES DURANT L'EXECUCIÓ DE L'OBRA

L'article 10 del RD 1627/1997 estableix que s'aplicaran els principis d'acció preventiva recollits en l'art. 15è de la "Ley de Prevención de Riesgos Laborales (Ley 31/1995, de 8 de noviembre)" durant l'execució de l'obra i en particular en les següents activitats:

- El manteniment de l'obra en bon estat d'ordre i neteja
- L'elecció de l'emplaçament dels llocs i àrees de treball, tenint en compte les seves condicions d'accés i la determinació de les vies o zones de desplaçament o circulació
- La manipulació dels diferents materials i la utilització dels mitjans auxiliars





- El manteniment, el control previ a la posada en servei i el control periòdic de les Instal·lacions i dispositius necessaris per a l'execució de l'obra, amb objecte de corregir els defectes que poguessin afectar a la seguretat i salut dels treballadors
- La delimitació i condicionament de les zones d'emmagatzematge i dipòsit dels diferents materials, en particular si es tracta de matèries i substàncies perilloses
- La recollida dels materials perillosos utilitzats
- L'emmagatzematge i l'eliminació o evacuació de residus i runes
- L'adaptació en funció de l'evolució de l'obra del període de temps efectiu que s'haurà de dedicar a les diferents feines o fases del treball
- La cooperació entre els contractistes, sots-contractistes i treballadors autònoms
- Les interaccions i incompatibilitats amb qualsevol altre tipus de feina o activitat que es realitzi a l'obra o prop de l'obra

Els **principis d'acció preventiva** establerts a l'article 15è de la Llei 31/95 són els següents:

L'empresari aplicarà les mesures que integren el deure general de prevenció, d'acord amb els següents principis generals:

- Evitar riscos
- Avaluar els riscos que no es puguin evitar
- Combatre els riscos a l'origen
- Adaptar el treball a la persona, en particular amb el que respecta a la concepció dels llocs de treball, l'elecció dels equips i els mètodes de treball i de producció, per tal de reduir el treball monòton i repetitiu i reduir els efectes del mateix a la salut
- Tenir en compte l'evolució de la tècnica
- Substituir allò que és perillós per allò que tingui poc o cap perill
- Planificar la prevenció, buscant un conjunt coherent que integri la tècnica, l'organització del treball, les condicions de treball, les relacions socials i la influència dels factors ambientals en el treball
- Adoptar mesures que posin per davant la protecció col·lectiva a la individual
- Donar les degudes instruccions als treballadors

L'empresari tindrà en consideració les capacitats professionals dels treballadors en matèria de seguretat i salut en el moment d'encomanar les feines

L'empresari adoptarà les mesures necessàries per garantir que només els treballadors que hagin rebut informació suficient i adequada puguin accedir a les zones de risc greu i específic

L'efectivitat de les mesures preventives haurà de preveure les distraccions i imprudències no temeràries que pogués cometre el treballador. Per a la seva aplicació es tindran en compte els riscos addicionals que poguessin implicar determinades mesures preventives, que només podran adoptar-se quan la magnitud dels esmentats riscos sigui substancialment inferior a les dels que es pretén controlar i no existeixin alternatives més segures

Podran concertar operacions d'assegurances que tinguin com a finalitat garantir com a àmbit de cobertura la previsió de riscos derivats del treball, l'empresa respecte dels seus treballadors, els treballadors autònoms respecte d'ells mateixos i les societats cooperatives respecte els socis, l'activitat





dels quals consisteixi en la prestació del seu treball personal.

3. IDENTIFICACIÓ DELS RISCOS

Sense perjudici de les disposicions mínimes de Seguretat i Salut aplicables a l'obra establertes a l'annex IV del Reial Decret 1627/1997 de 24 d'octubre, s'enumeren a continuació els riscos particulars de diferents treballs d'obra, tot i considerant que alguns d'ells es poden donar durant tot el procés d'execució de l'obra o bé ser aplicables a d'altres feines.

S'haurà de tenir especial cura en els riscos més usuals a les obres, com ara són, caigudes, talls, cremades, erosions i cops, havent-ne d'adoptar en cada moment la postura més adient pel treball que es realitzi.

A més, s'ha de tenir en compte les possibles repercussions a les estructures d'edificació veïnes i tenir cura en minimitzar en tot moment el risc d'incendi.

Tanmateix, els riscos relacionats s'hauran de tenir en compte pels previsible treballs posteriors (reparació, manteniment...).

3.01. Mitjans i maquinària

- Atropellaments, topades amb altres vehicles, atrapades
- Interferències amb Instal·lacions de subministrament públic (aigua, llum, gas...)
- Desplom i/o caiguda de maquinària d'obra (sitges, grues...)
- Riscos derivats del funcionament de grues
- Caiguda de la càrrega transportada
- Generació excessiva de pols o emanació de gasos tòxics
- Caigudes des de punts alts i/o des d'elements provisionals d'accés (escales, plataformes)
- Cops i ensopegades
- Caiguda de materials, rebots
- Ambient excessivament sorollós
- Contactes elèctrics directes o indirectes
- Accidents derivats de condicions atmosfèriques

3.02. Treballs previs

- Interferències amb Instal·lacions de subministrament públic (aigua, llum, gas...)
- Caigudes des de punts alts i/o des d'elements provisionals d'accés (escales, plataformes)
- Cops i ensopegades
- Caiguda de materials, rebots
- Sobre esforços per postures incorrectes
- Bolcada de piles de materials
- Riscos derivats de l'emmagatzematge de materials (temperatura, humitat, reaccions químiques)

3.03. Enderrocs

- Interferències amb Instal·lacions de subministrament públic (aigua, llum, gas...)
- Generació excessiva de pols o emanació de gasos tòxics





- Projecció de partícules durant els treballs
- Caigudes des de punts alts i/o des d'elements provisionals d'accés (escales, plataformes)
- Contactes amb materials agressius
- Talls i punxades
- Cops i ensopegades
- Caiguda de materials, rebots
- Ambient excessivament sorollós
- Fallida de l'estructura
- Sobre esforços per postures incorrectes
- Acumulació i baixada de runes

3.04. Moviments de terres i excavacions

- Interferències amb Instal·lacions de subministrament públic (aigua, llum, gas...)
- Generació excessiva de pols o emanació de gasos tòxics
- Caigudes des de punts alts i/o des d'elements provisionals d'accés (escales, plataformes)
- Cops i ensopegades
- Despreniment i/o esllavissament de terres i/o roques
- Caiguda de materials, rebots
- Ambient excessivament sorollós
- Desplom i/o caiguda de les murs de contenció, pous i rases
- Desplom i/o caiguda de les edificacions veïnes
- Accidents derivats de condicions atmosfèriques
- Sobre esforços per postures incorrectes
- Riscos derivats del desconeixement del sòl a excavar

3.05. Fonaments

- Interferències amb Instal·lacions de subministrament públic (aigua, llum, gas...)
- Projecció de partícules durant els treballs
- Caigudes des de punts alts i/o des d'elements provisionals d'accés (escales, plataformes)
- Contactes amb materials agressius
- Talls i punxades
- Cops i ensopegades
- Caiguda de materials, rebots
- Ambient excessivament sorollós
- Desplom i/o caiguda de les murs de contenció, pous i rases
- Desplom i/o caiguda de les edificacions veïnes
- Despreniment i/o esllavissament de terres i/o roques
- Contactes elèctrics directes o indirectes
- Sobre esforços per postures incorrectes





- Fallides d'encofrats
- Fallides de recalçaments
- Generació excessiva de pols o emanació de gasos tòxics
- Bolcada de piles de material
- Riscos derivats de l'emmagatzematge de materials (temperatura, humitat, reaccions químiques)

3.06. Estructura

- Interferències amb Instal·lacions de subministrament públic (aigua, llum, gas...)
- Projecció de partícules durant els treballs
- Caigudes des de punts alts i/o des d'elements provisionals d'accés (escales, plataformes)
- Contactes amb materials agressius
- Talls i punxades
- Cops i ensopegades
- Caiguda de materials, rebots
- Ambient excessivament sorollós
- Contactes elèctrics directes o indirectes
- Sobre esforços per postures incorrectes
- Fallides d'encofrats
- Generació excessiva de pols o emanació de gasos tòxics
- Bolcada de piles de material
- Riscos derivats de l'emmagatzematge de materials (temperatura, humitat, reaccions químiques)
- Riscos derivats de l'accés a les plantes
- Riscos derivats de la pujada i recepció dels materials

3.07. Ram de paleta

- Generació excessiva de pols o emanació de gasos tòxics
- Projecció de partícules durant els treballs
- Caigudes des de punts alts i/o des d'elements provisionals d'accés (escales, plataformes)
- Contactes amb materials agressius
- Talls i punxades
- Cops i ensopegades
- Caiguda de materials, rebots
- Ambient excessivament sorollós
- Sobre esforços per postures incorrectes
- Bolcada de piles de material
- Riscos derivats de l'emmagatzematge de materials (temperatura, humitat, reaccions químiques)

3.08. Coberta

- Interferències amb Instal·lacions de subministrament públic (aigua, llum, gas...)

PROJECTE BÀSIC I EXECUTIU DE LES OBRES PER A LA CONSTRUCCIÓ DEL SEGON ASCENSOR
A LA RESIDÈNCIA MUNICIPAL JOSEP BRUGAROLAS A CASTELLTERÇOL





- Projecció de partícules durant els treballs
- Caigudes des de punts alts i/o des d'elements provisionals d'accés (escales, plataformes)
- Contactes amb materials agressius
- Talls i punxades
- Cops i ensopegades
- Caiguda de materials, rebots
- Ambient excessivament sorollós
- Sobre esforços per postures incorrectes
- Generació excessiva de pols o emanació de gasos tòxics
- Caigudes de pals i antenes
- Bolcada de piles de material
- Riscos derivats de l'emmagatzematge de materials (temperatura, humitat, reaccions químiques)

3.09. Revestiments i acabats

- Generació excessiva de pols o emanació de gasos tòxics
- Projecció de partícules durant els treballs
- Caigudes des de punts alts i/o des d'elements provisionals d'accés (escales, plataformes)
- Contactes amb materials agressius
- Talls i punxades
- Cops i ensopegades
- Caiguda de materials, rebots
- Sobre esforços per postures incorrectes
- Bolcada de piles de material
- Riscos derivats de l'emmagatzematge de materials (temperatura, humitat, reaccions químiques)

3.10. Instal·lacions

- Interferències amb Instal·lacions de subministrament públic (aigua, llum, gas...)
- Caigudes des de punts alts i/o des d'elements provisionals d'accés (escales, plataformes)
- Talls i punxades
- Cops i ensopegades
- Caiguda de materials, rebots
- Emanacions de gasos en obertures de pous morts
- Contactes elèctrics directes o indirectes
- Sobreesforços per postures incorrectes
- Caigudes de pals i antenes

4. RELACIÓ NO EXHAUSTIVA DELS TREBALLS QUE IMPLIQUEN RISCOS ESPECIALS (ANNEX II DEL RD 1627/1997)

- Treballs amb riscos especialment greus de sepultament, enfonsament o caiguda d'altura, per les

PROJECTE BÀSIC I EXECUTIU DE LES OBRES PER A LA CONSTRUCCIÓ DEL SEGON ASCENSOR
A LA RESIDÈNCIA MUNICIPAL JOSEP BRUGAROLAS A CASTELLTERÇOL





particulars característiques de l'activitat desenvolupada, els procediments aplicats o l'entorn del lloc de treball

- Treballs en els quals l'exposició a agents químics o biològics suposi un risc d'especial gravetat, o pels quals la vigilància específica de la salut dels treballadors sigui legalment exigible
- Treballs amb exposició a radiacions ionitzants pels quals la normativa específica obligui a la delimitació de zones controlades o vigilades
- Treballs en la proximitat de línies elèctriques d'alta tensió
- Treballs que exposin a risc d'ofegament per immersió
- Obres d'excavació de túnels, pous i altres treballs que suposin moviments de terres subterranis
- Treballs realitzats en immersió amb equip subaquàtic
- Treballs realitzats en cambres d'aire comprimit
- Treballs que impliquin l'ús d'explosius
- Treballs que requereixin muntar o desmuntar elements prefabricats pesats

5. MESURES DE PREVENCIÓ I PROTECCIÓ

Com a criteri general primaran les proteccions col·lectives en front de les individuals. A més, s'hauran de mantenir en bon estat de conservació els medis auxiliars, la maquinària i les eines de treball. D'altra banda els medis de protecció hauran d'estar homologats segons la normativa vigent.

Tanmateix, les mesures relacionades s'hauran de tenir en compte pe als previsibles treballs posteriors (reparació, manteniment...).

5.01. Mesures de protecció col·lectiva

- Organització i planificació dels treballs per evitar interferències entre les diferents feines i circulacions dins l'obra
- Senyalització de les zones de perill
- Preveure el sistema de circulació de vehicles i la seva senyalització, tant a l'interior de l'obra com en relació amb els vials exteriors
- Deixar una zona lliure a l'entorn de la zona excavada pel pas de maquinària
- Immobilització de camions mitjançant falques i/o topalls durant les tasques de càrrega i descàrrega
- Respectar les distàncies de seguretat amb les Instal·lacions existents
- Els elements de les Instal·lacions han d'estar amb les seves proteccions aïllants
- Fonamentació correcta de la maquinària d'obra
- Muntatge de grues fet per una empresa especialitzada, amb revisions periòdiques, control de la càrrega màxima, delimitació del radi d'acció, frenada, blocatge, etc
- Revisió periòdica i manteniment de maquinària i equips d'obra
- Sistema de rec que impedeixi l'emissió de pols en gran quantitat
- Comprovació de l'adequació de les solucions d'execució a l'estat real dels elements (subsòl, edificacions veïnes)
- Comprovació d'apuntaments, condicions d'estrebats i pantalles de protecció de rases
- Utilització de paviments antilliscants.





- Col·locació de baranes de protecció en llocs amb perill de caiguda.
- Col·locació de xarxes en forats horitzontals
- Protecció de forats i façanes per evitar la caiguda d'objectes (xarxes, lones)
- Ús de canalitzacions d'evacuació de runes, correctament instal·lades
- Ús d'escales de mà, plataformes de treball i bastides
- Col·locació de plataformes de recepció de materials en plantes altes

5.02. Mesures de protecció individual

- Utilització de caretes i ulleres homologades contra la pols i/o projecció de partícules
- Utilització de calçat de seguretat
- Utilització de casc homologat
- A totes les zones elevades on no hi hagi sistemes fixes de protecció caldrà establir punts d'ancoratge segurs per poder subjectar-hi el cinturó de seguretat homologat, la utilització del qual serà obligatòria
- Utilització de guants homologats per evitar el contacte directe amb materials agressius i minimitzar el risc de talls i punxades
- Utilització de protectors auditius homologats en ambients excessivament sorollosos
- Utilització de mandils
- Sistemes de subjecció permanent i de vigilància per més d'un operari en els treballs amb perill d'intoxicació. Utilització d'equips de subministrament d'aire

5.03. Mesures de protecció a tercers

- Tancament, senyalització i enllumenat de l'obra. Cas que el tancament envaeixi la calçada s'ha de preveure un passadís protegit pel pas de vianants. El tancament ha d'impedir que persones alienes a l'obra puguin entrar
- Preveure el sistema de circulació de vehicles tant a l'interior de l'obra com en relació amb els vials exteriors
- Immobilització de camions mitjançant falques i/o topalls durant les tasques de càrrega i descàrrega
- Comprovació de l'adequació de les solucions d'execució a l'estat real dels elements (subsòl, edificacions veïnes)
- Protecció de forats i façanes per evitar la caiguda d'objectes (xarxes, lones)

6. PRIMERS AUXILIS

Es disposarà d'una farmaciola amb el contingut de material especificat a la normativa vigent.

S'informarà a l'inici de l'obra, de la situació dels diferents centres mèdics als quals s'hauran de traslladar els accidentats. És convenient disposar a l'obra i en lloc ben visible, d'una llista amb els telèfons i adreces dels centres assignats per a urgències, ambulàncies, taxis, etc. per garantir el ràpid trasllat dels possibles accidentats.

7. NORMATIVA APLICABLE





NORMATIVA DE SEURETAT I SALUT (actualització octubre de 2014)

DISPOSICIONES MÍNIMAS DE SEGURIDAD Y DE SALUD QUE DEBEN APLICARSE EN LAS OBRAS DE CONSTRUCCIÓN TEMPORALES O MÓVILES	Directiva 92/57/CEE 24 Junio (DOCE: 26/08/92)
DISPOSICIONES MÍNIMAS DE SEGURIDAD Y DE SALUD EN LAS OBRAS DE CONSTRUCCIÓN	RD 1627/1997. 24 octubre (BOE 25/10/97) Transposició de la Directiva 92/57/CEE
LEY DE PREVENCIÓN DE RIESGOS LABORALES REFORMA DEL MARCO NORMATIVO DE LA PREVENCIÓN DE RIESGOS LABORALES	Ley 31/1995. 8 noviembre (BOE: 10/11/95) Ley 54/2003. 12 diciembre (BOE 13/12/2003)
REGLAMENTO DE LOS SERVICIOS DE PREVENCIÓN	RD 39/1997, 17 de enero (BOE: 31/01/97) i les seves modificacions
MODIFICACIÓN RD 39/1997; RD 1109/2007, Y EL RD 1627/1997	RD 337/2010 (BOE 23/3/2010)
REQUISITOS Y DATOS QUE DEBEN REUNIR LAS COMUNICACIONES DE APERTURA O DE REANUDACIÓN DE ACTIVIDADES EN LOS CENTROS DE TRABAJO	Orden TIN/1071/2010 (BOE 1/5/2010)
DISPOSICIONES MÍNIMAS DE SEGURIDAD Y SALUD PARA LA UTILIZACIÓN POR LOS TRABAJADORES DE LOS EQUIPOS DE TRABAJO EN MATERIA DE TRABAJOS TEMPORALES EN ALTURA	RD 2177/2004, de 12 de novembre (BOE: 13/11/2004)
DISPOSICIONES MÍNIMAS EN MATERIA DE SEÑALIZACIÓN, DE SEGURIDAD Y SALUD EN EL TRABAJO	RD 485/1997. 14 abril (BOE: 23/04/1997)
DISPOSICIONES MÍNIMAS DE SEGURIDAD Y SALUD EN LOS LUGARES DE TRABAJO En el capítol 1 exclou les obres de construcció, però el RD 1627/1997 l'esmenta en quant a escales de mà. Modifica i deroga alguns capítols de la "Ordenanza de Seguridad e Higiene en el trabajo" (O. 09/03/1971)	RD 486/1997, 14 de abril (BOE: 23/04/1997)
LEY REGULADORA DE LA SUBCONTRATACIÓN EN EL SECTOR DE LA CONSTRUCCIÓN	LEY 32/2006 (BOE 19/10/2006)





MODIFICACION DEL RD 39/1997, POR EL QUE SE APRUEBA EL REGLAMENTO DE LOS SERVICIOS DE PREVENCIÓN Y EL RD 1627/97, POR EL QUE SE ESTABLECEN LAS DISPOSICIONES MÍNIMAS DE SEGURIDAD Y SALUD EN LAS OBRAS DE CONSTRUCCIÓN	RD 604 / 2006 (BOE 29/05/2006)
DISPOSICIONES MÍNIMAS DE SEGURIDAD Y SALUD RELATIVAS A LA MANIPULACIÓN MANUAL DE CARGAS QUE ENTRAÑE RIESGOS, EN PARTICULAR DORSO LUMBARES, PARA LOS TRABAJADORES	RD 487/1997 (BOE 23/04/1997)
DISPOSICIONES MÍNIMAS DE SEGURIDAD Y SALUD RELATIVAS AL TRABAJO CON EQUIPOS QUE INCLUYEN PANTALLAS DE VISUALIZACIÓN	R.D. 488/97. (BOE: 23/04/97)
PROTECCIÓN DE LOS TRABAJADORES CONTRA LOS RIESGOS RELACIONADOS CON LA EXPOSICIÓN A AGENTES BIOLÓGICOS DURANTE EL TRABAJO	R.D. 664/1997. (BOE: 24/05/97)
PROTECCIÓN DE LOS TRABAJADORES CONTRA LOS RIESGOS RELACIONADOS CON LA EXPOSICIÓN A AGENTES CANCERÍGENOS DURANTE EL TRABAJO	R.D. 665/1997 (BOE: 24/05/97)
DISPOSICIONES MÍNIMAS DE SEGURIDAD Y SALUD, RELATIVAS A LA UTILIZACIÓN POR LOS TRABAJADORES DE EQUIPOS DE PROTECCIÓN INDIVIDUAL	R.D. 773/1997. (BOE: 12/06/97)
DISPOSICIONES MÍNIMAS DE SEGURIDAD Y SALUD PARA LA UTILIZACIÓN POR LOS TRABAJADORES DE LOS EQUIPOS DE TRABAJO	R.D. 1215/1997. (BOE: 07/08/97)
PROTECCIÓN A LOS TRABAJADORES FRENTE A LOS RIESGOS DERIVADOS DE LA EXPOSICIÓN AL RUIDO DURANTE EL TRABAJO	R.D. 1316/1989 (BOE: 02/11/89)
PROTECCIÓN CONTRA RIESGO ELÉCTRICO	R.D. 614/2001 (BOE: 21/06/01)
REGLAMENTO DE SEGURIDAD E HIGIENE DEL TRABAJO EN LA INDUSTRIA DE LA CONSTRUCCIÓN	O. de 20 de mayo de 1952 (BOE: 15/06/52) i les seves modificacions posteriors
ORDENANZA DEL TRABAJO PARA LAS INDUSTRIAS DE LA CONSTRUCCIÓN, VIDRIO Y CERÁMICA	O. de 28 de agosto de 1970. ART. 1º A 4º, 183º A 291º Y ANEXOS I Y II (BOE: 05/09/70; 09/09/70) correcció d'errades: BOE: 17/10/70





SEÑALIZACIÓN, BALIZAMIENTO, LIMPIEZA Y TERMINACIÓN DE OBRAS FIJAS EN VÍAS FUERA DE POBLADO

O. de 31 de agosto de 1987 (BOE: 18/09/87)

INSTRUCCIÓN TÉCNICA COMPLEMENTARIA MIE-AEM 2 DEL REGLAMENTO DE APARATOS DE ELEVACIÓN Y MANUTENCIÓN REFERENTE A GRÚAS-TORRE DESMONTABLES PARA OBRAS.

R.D. 836/2003. 27 juny, (BOE: 17/07/03). vigent a partir del 17 d'octubre de 2003. (deroga la O. de 28 de junio de 1988 (BOE: 07/07/88) i la modificació: O. de 16 de abril de 1990 (BOE: 24/04/90))

DISPOSICIONES MÍNIMAS DE SEGURIDAD I SALUD APLICABLES A LOS TRABAJOS CON RIESGO DE AMIANTO

RD 396/2006 (BOE 11/04/2006)

ORDENANZA GENERAL DE SEGURIDAD E HIGIENE EN EL TRABAJO

O. de 9 de marzo DE 1971 (BOE: 16 I 17/03/71) correcció d'errades (BOE: 06/04/71) modificació: (BOE: 02/11/89) derogats alguns capítols per: LEY 31/1995, RD 485/1997, RD 486/1997, RD 664/1997, RD 665/1997, RD 773/1997 I RD 1215/1997

S'APROVA EL MODEL DE LLIBRE D'INCIDÈNCIES EN OBRES DE CONSTRUCCIÓ

O. de 12 de gener de 1998 (DOGC: 27/01/98)





EQUIPS DE PROTECCIÓ INDIVIDUAL

CASCOS NO METÁLICOS	R. de 14 de diciembre de 1974 (BOE: 30/12/74): N.R. MT-1
PROTECTORES AUDITIVOS	(BOE: 01/09/75): N.R. MT-2
PANTALLAS PARA SOLDADORES	(BOE: 02/09/75): N.R. MT-3: modificació: BOE: 24/10/75
GUANTES AISLANTES DE ELECTRICIDAD	(BOE: 03/09/75): N.R. MT-4 modificació: BOE: 25/10/75
CALZADO DE SEGURIDAD CONTRA RIESGOS MECÁNICOS	(BOE: 04/09/75): N.R. MT-5 modificació: BOE: 27/10/75
BANQUETAS AISLANTES DE MANIOBRAS	(BOE: 05/09/75): N.R. MT-6 modificació: BOE: 28/10/75
EQUIPOS DE PROTECCIÓN PERSONAL DE VIAS RESPIRATORIAS. NORMAS COMUNES Y ADAPTADORES FACIALES	(BOE: 06/09/75): N.R. MT-7 modificació: BOE: 29/10/75
EQUIPOS DE PROTECCIÓN PERSONAL DE VIAS RESPIRATORIAS: FILTROS MECÁNICOS	(BOE: 08/09/75): N.R. MT-8 modificació: BOE: 30/10/75
EQUIPOS DE PROTECCIÓN PERSONAL DE VIAS RESPIRATORIAS: MASCARILLAS AUTOFILTRANTES	(BOE: 09/09/75): N.R. MT-9 modificació: BOE: 31/10/75
EQUIPOS DE PROTECCIÓN PERSONAL DE VIAS RESPIRATORIAS: FILTROS QUÍMICOS Y MIXTOS CONTRA AMONÍACO	(BOE: 10/09/75): N.R. MT-10 modificació: BOE: 01/11/75





GESTIÓ DE RESIDUS

PROJECTE BÀSIC I EXECUTIU DE LES OBRES PER A LA CONSTRUCCIÓ DEL SEGON ASCENSOR
A LA RESIDÈNCIA MUNICIPAL JOSEP BRUGAROLÉS A CASTELLTERÇOL



ESTUDI DE GESTIÓ DE RESIDUS

Enderroc, Rehabilitació, Ampliació

REAL DECRETO 210/2018, Programa de prevenció i gestió de residus i recursos de Catalunya (PRECAT20)
 REAL DECRETO 105/2008, Regulador de la producció i gestió de residus de construcció i enderroc

tipus
 quantitats
 codificació

DECRET 89/2010 (derogat parcialment i modificat), pel que s'aprova el Programa de gestió de residus de la construcció de Catalunya (PROGROC), es regula la producció i gestió dels residus de la construcció i demolició, i el cànon sobre la deposició controlada dels residus de la construcció.

DECRET 21/2006 Adopció de criteris ambientals i d'ecoeficiència als edificis

IDENTIFICACIÓ DE L'EDIFICI

Obra:	OBRES PER A LA CONSTRUCCIÓ DEL SEGON ASCENSOR A LA RESIDÈNCIA MUNICIPAL		
Situació:	Carretera de Granera nº41		
Municipi:	Castellterçol	Comarca:	Moianès

AVALUACIÓ I CARACTERÍSTIQUES DELS RESIDUS

Materials d'excavació (es considerin o no residus, mesurats sense esponjament)

Codificació residus LER	Pes	Volum
Ordre MAM/304/2002		
grava i sorra compacta	31,85	15,93
grava i sorra solta	0,00	0,00
argiles	15,33	7,30
terra vegetal	0,00	0,00
pedraplè	0,00	0,00
terres contaminades 170503	0,00	0,00
altres	0,00	0,00
totals d'excavació	47,18 t	23,23 m³

Desfí de les terres i materials d'excavació

Els materials d'excavació que es reutilitza a la mateixa obra o en una altra d'autoritzada, no es consideren residu sempre que el seu nou ús pugui ser acreditat. En una mateixa obra poden coexistir terres reutilitzades i terres portades a abocador	no es considera residu:		és residu:	
	reutilització		a l'abocador	
	mateixa obra	altra obra		
	NO	NO	SI	

Residus d'enderroc

Codificació residus LER	Pes/m ²	Pes	Volum aparent/m ²	Volum aparent
	(tones/m ²)	(tones)	(m ³ /m ²)	(m ³)
Ordre MAM/304/2002				
obra de fàbrica 170102	0,542	30,600	0,512	19,500
formigó 170101	0,084	18,000	0,062	7,200
petris 170107	0,052	2,851	0,082	3,445
metalls 170407	0,004	0,157	0,001	0,020
fustes 170201	0,023	0,120	0,066	0,150
vidre 170202	0,001	0,000	0,004	0,000
plàstics 170203	0,004	0,000	0,004	0,000
guixos 170802	0,027	0,342	0,004	0,273
betums 170302	0,009	0,000	0,001	0,000
fibrociment 170605	0,010	0,000	0,018	0,000
definir altres:	-	0,000	-	0,000
altre material 1	0,000	0,000	0,000	0,000
altre material 2	0,000	0,000	0,000	0,000
totals d'enderroc	0,7556	52,07 t	0,7544	30,59 m³

Residus de construcció

Codificació res	Pes/m ²	Pes	Volum aparent/m ²	Volum aparent
	(tones/m ²)	(tones)	(m ³ /m ²)	(m ³)
Ordre MAM/304/2002				
sobrants d'execució	0,0500	2,0441	0,0896	2,1318
obra de fàbrica 170102	0,0150	0,8719	0,0407	0,9687
formigó 170101	0,0320	0,8678	0,0261	0,6200
petris 170107	0,0020	0,1871	0,0118	0,2808
guixos 170802	0,0039	0,0935	0,0097	0,2313
altres	0,0010	0,0238	0,0013	0,0309
embalatges	0,0380	0,1016	0,0285	0,6790
fustes 170201	0,0285	0,0287	0,0045	0,1071
plàstics 170203	0,0061	0,0376	0,0104	0,2463
paper i cartró 170904	0,0030	0,0198	0,0119	0,2827
metalls 170407	0,0004	0,0155	0,0018	0,0428
totals de construcció		2,15 t		2,81 m³

INVENTARI DE RESIDUS PERILLOSOS.

Dins l'obra s'han detectat aquests residus perillosos, els quals es separaran i gestionaran per separat per evitar que contaminin altres residus

Materials de construcció que contenen amiant	-	altres	especificar	-
Residus que contenen hidrocarburs	-		especificar	-
Residus que contenen PCB	-		especificar	-
Terres contaminades	-		especificar	-



MINIMITZACIÓ

PROJECTE. durant l'elaboració del projecte s'han pres les següents mesures per tal de minimitzar els residus

1.- S'ha previst reutilitzar en obra parts dels materials que es retiren	-
2.- S'han optimitzat les seccions resistents de pilars, jàsseres, parets, fonaments, etc.	si
3.- L'adequació de l'edifici al terreny, genera un equilibri de moviments de terres	-
4.- El sistema constructiu és industrialitzat i prefabricat, es munta en obra sense generar gairebé residus	si
5.-	-
6.-	-

OBRA. a l'obra es duran a terme les accions següents

1.- Emmagatzematge adient de materials i productes	si
2.- Conservació de materials i productes dins el seu embalatge original fins al moment de la seva utilització	si
3.- Els materials granulars (graves, sorres, etc.) es dipositaran en contenidors rígids o sobre superfícies dures	si
4.-	-
5.-	-
6.-	-

ELEMENTS DE CONSTRUCCIÓ REUTILITZABLES

fusta en bigues reutilitzables	0,00 t	0,00 m ³
fusta en llates, farimes, parquetes reutilitzables o reciclables	0,12 t	0,15 m ³
acer en perfils reutilitzables	0,16 t	0,02 m ³
altres :	0,00 t	0,00 m ³
Total d'elements reutilitzables	0,28 t	0,17 m³

GESTIÓ (obra)

Terres

Excavació / Mov. terres	Volum m ³ (+20%)	Reutilització (m ³)		Terres per a l'abocador volum aparent (m ³)
		a la mateixa obra	a altra autoritzada	
grava i sorra compacta	19,1	0,00	0,00	19,11
grava i sorra solta	0,0	0,00	0,00	0,00
argiles	8,8	0,00	0,00	8,76
terra vegetal	0,0	0,00	0,00	0,00
pedraplé	0,0	0,00	0,00	0,00
altres	0,0	0,00	0,00	0,00
terres contaminades	0,0			0,00
Total	27,9	0,00	0,00	27,87

SEPARACIÓ DE RESIDUS A OBRA. Cal separar individualitzadament en les fraccions següents si la generació per cadascú d'ells a l'obra supera les quantitats que segueixen

R.D. 105/2008	tones	Projecte	cal separar	tipus de residu
Formigó	80	18,87	no	inert
Maons, teules i ceràmics	40	31,47	no	inert
Metalls	2	0,17	no	no especial
Fusta	1	0,15	no	no especial
Vidres	1	0,00	no	no especial
Plàstics	0,50	0,02	no	no especial
Paper i cartró	0,50	0,02	no	no especial
Especials*	inapreciable	inapreciable	si	especial

* Dins els residus especials hi ha inclosos els envasos que contenen restes de matèries perilloses, vernissos, pintures, disolvents, desencofrants, etc... i els materials que hagin estat contaminats per aquests. Tot i ser difícilment quantificables, estan presents a l'obra i es separaran i tractaran a part de la resta de residus

Malgrat no ser obligada per tots els tipus de residus, s'han previst operacions de destrua i recollida selectiva dels residus a l'obra en contenidors o espais reservats pels següents residus

	R.D. 105/2008	projecte*
Inerts	Contenidor per Formigó	no si
	Contenidor per Ceràmics (maons,teules...)	no si
No especials	Contenidor per Metalls	no no
	Contenidor per Fustes	no no
	Contenidor per Plàstics	no no
	Contenidor per Vidre	no no
	Contenidor per Paper i cartró	no no
Especials	Contenidor per Guixos i altres no especials	no no
	Perillosos (un contenidor per cada tipus de residu especial)	si si

* A la cel·la projecte apareixen per defecte les dades del R.D. 105/2008. Es permet la possibilitat d'incrementar les fraccions que se separen, per poder-ne millorar la gestió, però **en cap cas es permet no separar si el R.D. ho obliga.**



ESTUDI DE GESTIÓ DE RESIDUS

Enderroc, Rehabilitació, Ampliació

gestió fora obra
pressupost

GESTIÓ (fora obra) els residus es gestionaran fora d'obra a:

Degut a la manca d'espai, les operacions de separació de residus les realitzarà fora de l'obra un gestor autoritzat	<input type="checkbox"/>	si
Instal·lacions de reciclatge i/o valorització	<input type="checkbox"/>	-
Dipòsit autoritzat de terres, enderroc i runes de la construcció	<input type="checkbox"/>	si

Tipus de residu i Nom, adreça i codi de gestor del residu			
tipus de residu	gestor	adreça	codi del gestor
ENDERROCS	DIPOÏT CONTROLAT DE MOIÀ	PEDRERA FEIXA LLARGA, POL 2, 23 08180 MOIÀ	E-1702.17
RUNES DE LA CONSTRUCCIÓ	DIPOÏT CONTROLAT DE MOIÀ	PEDRERA FEIXA LLARGA, POL 2, 23 08180 MOIÀ	E-1702.17
EXCAVACIÓ	DIPOÏT CONTROLAT DE MOIÀ	PEDRERA FEIXA LLARGA, POL 2, 23 08180 MOIÀ	E-1702.17

PRESSUPOST

S'ha considerat pel càlcul del pressupost estimatiu :	Costos*
Les previsions de separació de l'apartat de gestió i :	Classificació a obra: entre 12-16 €/m ³
Un esponjament mig de tot tipus de residu del 35%	Transport: entre 5-8 €/m ³ (mínim 100 €)
La distància mitjana a l'abocador : 15 Km	Abocador: runa neta (separada): entre 4-10 €/m ³
Els residus especials i perillosos en bidons de 200 l.	Abocador: runa bruta (barrejat): entre 15-25 €/m ³
Contenidors de 5 m ³ per a cada tipus de residu	Especials**: num. transports a 200 €/transport
Lloguer de contenidors inclòs en el preu	Gestor terres: entre 5-15 €/m ³
La gestió de terres inclou la seva caracterització***	Gestor terres contaminades: entre 70-90 €/m ³

* Els preus recollits per l'OCT s'han obtingut dels abocadors i valoritzadors de Catalunya, que han subministrat dades (2008-2009)

** Malgrat ser de difícil quantificació, sempre hi haurà residus especials a obra, per tant sempre caldrà una previsió de nombre de transports per la seva correcta gestió

*** La caracterització de terres o de qualsevol residu, permet saber amb exactitud quins elements contaminants o no, i amb quines proporcions hi són presents (dins el cost s'ha previst una caracterització, independentment del volum de terres. Cost de cada caracterització 1.000 euros)

RESIDU	Volum	Classificació	Transport	Valoritzador / Abocador	
Excavació	m ³ (+20%)	12,00 €/m ³	5,00 €/m ³	5,00 €/m ³	70,00 €/m ³
Terres	27,87	1602,59	139,35	251,08	
Terres contaminades	0,00	-	-	-	0,00

Construcció	m ³ (+35%)		runa neta	runa bruta
			4,00 €/m ³	15,00 €/m ³
Formigó	10,56	126,68	52,78	42,23
Maons i ceràmics	27,63	331,59	138,16	110,53
Petris barrejats	5,03	-	25,15	-
				75,45

Metalls	0,08	-	0,42	-	1,27
Fusta	0,35	-	1,74	-	5,21
Vidres	0,00	-	-	-	0,00
Plàstics	0,33	-	1,66	-	4,99
Paper i cartró	0,38	-	1,91	-	5,73
Guixos i no especials	0,72	-	3,61	-	10,84

Altres	0,00	0,00	-	-	-
Perillosos Especials	0,00	0,00			0,00

	45,09	458,28	364,79	403,84	103,49
--	-------	--------	--------	--------	--------

Elements Auxiliars	
Casetes d'emmagatzematge	0,00
Compactadores	0,00
Matxucadora de petris	0,00
Altres tipus de contenidors (per contenir líquids, beurades de formigó, etc.)	0,00
	0,00
	0,00

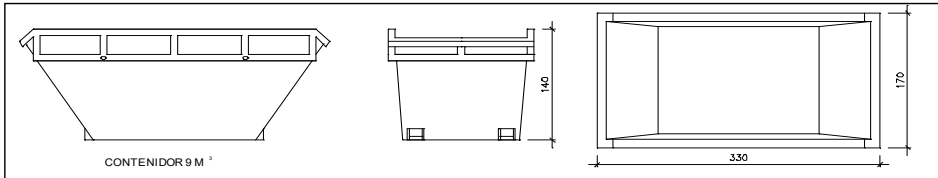
El pressupost estimatiu de la gestió de residus és de : 1.330,40 €

El volum dels residus és de : 72,96 m³

El pressupost de la gestió de residus és de :	1.720,53 euros
---	----------------

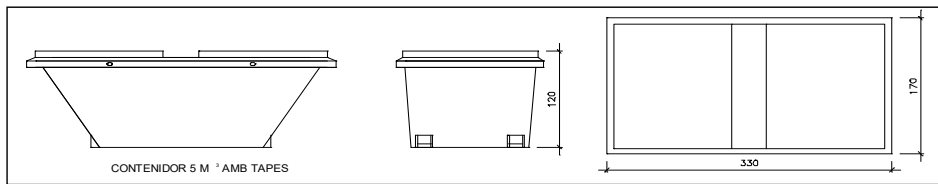


DOCUMENTACIÓ GRÀFICA. INSTAL·LACIONS PREVISTES : TIPUS I DIMENSIONS DE CONTENIDORS DE RESIDUS PER OBRES



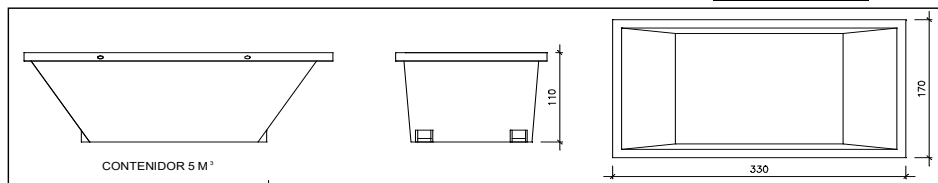
Contenedor 9 m³. Apte per a formigó, ceràmics, petris i fusta

unitats -



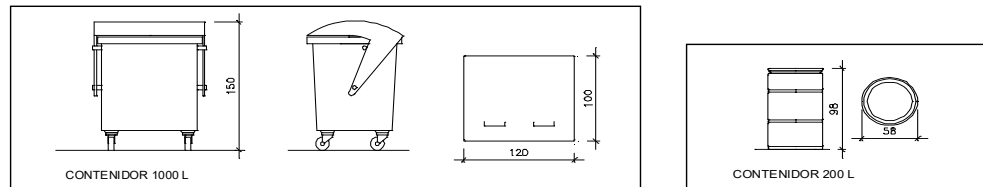
Contenedor 5 m³. Apte per a plàstics, paper i cartró, metalls i fusta

unitats 1



Contenedor 5 m³. Apte per a formigó, ceràmics, petris, fusta i metalls

unitats 2



Contenedor 1000 L. Apte per a paper i cartró, plàstics

unitats -

Bidó 200 L. Apte per a residus especials

unitats 1

El **Reial Decret 105/2008**, estableix que cal facilitar plànols de les instal·lacions previstes per a emmagatzematge, maneig, separació i altres operacions de gestió dels residus dins l'obra, si s'escau.

Donada la tipologia del projecte i per tal de no duplicar informació, aquests plànols d'instal·lacions previstes són a:

Estudi de Seguretat i Salut	si
Annex 1 d'aquest Estudi de Gestió de Residus	-

Posteriorment aquests plànols poden ser objecte d'adaptació a les característiques particulars de l'obra i els seus sistemes d'execució, previ acord de la direcció facultativa.

A més dels elements descrits, tal i com consta al pressupost, a l'obra hi haurà altres instal·lacions com :

Casetes d'emmagatzematge	-
Compactadores	-
Matxucadora de petris	-
Altres tipus de contenidors (per contenir líquids, beurades de formigó, etc..)	-
	-



ESTUDI DE GESTIÓ DE RESIDUS

Enderroc, Rehabilitació, Ampliació

plec de condicions
tècniques

Les operacions destinades a la tria, classificació, transport i disposició dels residus generats a obra, s'ajustaran al que determina el Pla de Gestió de Residus elaborat per el Contractista, aprovat per la Direcció Facultativa i acceptat per la Propietat.

Aquest Pla ha estat elaborat en base a l'Estudi de Gestió de Residus, que s'inclou al projecte.

Si degut a modificacions en l'execució de l'obra o d'altres, cal fer modificacions a la gestió en obra dels residus, aquestes modificacions es documentaran per escrit i seran aprovades si s'escau per la Direcció Facultativa i se'n donarà comunicació per a la seva acceptació a la Propietat.



ESTUDI DE GESTIÓ DE RESIDUS

**Enderroc, Rehabilitació,
Ampliació**
dipòsit

IMPORT A DIPOSITAR DAVANT DEL GESTOR DE RESIDUS COM A GARANTIA DE LA GESTIÓ DE RESIDUS

DIPÒSIT SEGONS REAL DECRETO 210/2018

Per les característiques del projecte, de com s'executarà l'obra i donades les operacions de minimització abans descrites, el càlcul inicial de generació de residus, a efectes del càlcul del dipòsit, s'estima que es podrà reduir en un percentatge del:

	Previsió inicial de l'Estudi	% de reducció per minimització	Previsió final de l'Estudi
Total excavació (tones)	47,18 T		56,62 T
Total construcció i enderroc (tones)	53,94 T	0,00 %	53,94 T

Càlcul del dipòsit			
Residus d'excavació */ **	56,62 T	11 euros/T	622,82 euros
Residus de construcció i enderroc **	53,94 T	11 euros/T	593,34 euros
PES TOTAL DELS RESIDUS			110,6 Tones
		Total dipòsit ***	1.216,16 euros

* Es recorda que les **terres i pedres d'excavació que es reutilitzen** en la mateixa obra o en una altra d'autoritzada **no es consiuren residu** i per tant **NO** s'han d'incloure en el càlcul del dipòsit.

**Trasvassar les dades dels totals d'excavació i construcció de la Previsió final de L'Estudi (apartat superior)

***Dipòsit mínim 150€

